

REGIONE
TOSCANA



Repubblica Italiana

BOLLETTINO UFFICIALE della Regione Toscana

Parte Prima n. 34 del 10.8.2016

Supplemento n. 125

mercoledì, 10 agosto 2016

Firenze

Bollettino Ufficiale: piazza dell'Unità Italiana, 1 - 50123 Firenze - Fax: 055 - 4384620

E-mail: redazione@regione.toscana.it

Il Bollettino Ufficiale della Regione Toscana è pubblicato esclusivamente in forma digitale, la pubblicazione avviene di norma il mercoledì, o comunque ogni qualvolta se ne ravvisi la necessità, ed è diviso in tre parti separate.

L'accesso alle edizioni del B.U.R.T., disponibili sul sito WEB della Regione Toscana, è libero, gratuito e senza limiti di tempo.

Nella **Parte Prima** si pubblicano lo Statuto regionale, le leggi e i regolamenti della Regione, nonché gli eventuali testi coordinati, il P.R.S. e gli atti di programmazione degli Organi politici, atti degli Organi politici relativi all'interpretazione di norme giuridiche, atti relativi ai referendum, nonché atti della Corte Costituzionale e degli Organi giurisdizionali per gli atti normativi coinvolgenti la Regione Toscana, le ordinanze degli organi regionali.

Nella **Parte Seconda** si pubblicano gli atti della Regione, degli Enti Locali, di Enti pubblici o di altri Enti ed Organi la cui pubblicazione sia prevista in leggi e regolamenti dello Stato o della Regione, gli atti della Regione aventi carattere diffusivo generale, atti degli Organi di direzione amministrativa della Regione aventi carattere organizzativo generale.

Nella **Parte Terza** si pubblicano i bandi e gli avvisi di concorso, i bandi e gli avvisi per l'attribuzione di borse di studio, incarichi, contributi, sovvenzioni, benefici economici e finanziari e le relative graduatorie della Regione, degli Enti Locali e degli altri Enti pubblici, si pubblicano inoltre ai fini della loro massima conoscibilità, anche i bandi e gli avvisi disciplinati dalla legge regionale 13 luglio 2007, n. 38 (Norme in materia di contratti pubblici e relative disposizioni sulla sicurezza e regolarità del lavoro).

Ciascuna parte, comprende la stampa di Supplementi, abbinata all'edizione ordinaria di riferimento, per la pubblicazione di atti di particolare voluminosità e complessità, o in presenza di specifiche esigenze connesse alla tipologia degli atti.

SEZIONE I

LEGGI E REGOLAMENTI REGIONALI

LEGGE REGIONALE 5 agosto 2016, n. 53

Rendiconto generale per l'anno finanziario 2015.

SEZIONE I**LEGGI E REGOLAMENTI REGIONALI**

LEGGI REGIONALI 5 agosto 2016, n. 53

Rendiconto generale per l'anno finanziario 2015.

Il Consiglio regionale ha approvato
Il Presidente della Giunta
promulga

la seguente legge:

SOMMARIO**PREAMBOLO**

Capo I
Rendiconto generale

Art. 1 - Conto del Bilancio

Art. 2 - Conto generale del patrimonio

Capo II
Allegati al rendiconto generale

Art. 3 - Relazione illustrativa

Art. 4 - Oneri e impegni finanziari derivanti dagli
strumenti finanziari derivati e dai contratti di finanzia-
mento che includono una componente derivata

Capo III
Disposizioni finali

Art. 5 - Entrata in vigore

ALLEGATI:

ALLEGATO A - Conto del Bilancio

ALLEGATO B - Conto generale del Patrimonio

ALLEGATO C - Relazione Illustrativa

ALLEGATO D - Oneri e impegni finanziari derivanti
dagli strumenti finanziari derivati e dai contratti di finan-
ziamento che includono una componente derivata

ALLEGATO E - Rendiconto della gestione esercizio
finanziario 2015 - Conoscitivo

ALLEGATO F - Rendiconto Consolidato esercizio
finanziario 2015 - Conoscitivo

PREAMBOLO**Il Consiglio regionale**

Visto l'articolo 117, comma terzo, della Costituzione;

Visti gli articoli 11 e 37 dello Statuto;

Visto il decreto legislativo 23 giugno 2011, n. 118
(Disposizioni in materia di armonizzazione dei sistemi
contabili e degli schemi di bilancio delle Regioni, degli
enti locali e dei loro organismi, a norma degli articoli 1
e 2 della legge 5 maggio 2009, n. 42) e, in particolare,
l'articolo 11, comma 12, in base al quale, nel 2015, le
regioni adottano gli schemi di rendiconto vigenti nel
2014 che conservano valore a tutti gli effetti giuridici,
anche con riguardo alla funzione autorizzatoria, ai quali
affiancano quelli previsti dal comma 1, cui è attribuita
funzione conoscitiva;

Vista la legge regionale 6 agosto 2001 n. 36, (Ordina-
mento contabile della Regione Toscana) e, in particolare,
gli articoli 40, 41, 42 e 43;

Visto il parere favorevole dal Collegio dei revisori dei
conti della Regione Toscana, espresso in data 25 luglio
2016, ai sensi dell'articolo 3 della legge regionale 23
luglio 2012, n. 40 (Disciplina del collegio dei revisori dei
conti della Regione Toscana);

Considerato quanto segue:

1. I risultati della gestione del bilancio di previsione
per l'esercizio finanziario 2015 risultano evidenziati dal
conto del bilancio e dal conto generale del patrimonio
relativi a tale esercizio, con particolare riferimento al-
l'avanzo finanziario ed al risultato complessivo di ammi-
nistrazione;

2. Al fine di consentire una rapida attivazione degli in-
terventi previsti dalla presente legge, è necessario disporre
l'entrata in vigore il giorno successivo alla data di pub-
blicazione sul Bollettino Ufficiale della Regione Toscana.

Approva la presente legge

Capo I
Rendiconto generale

Art. 1
Conto del bilancio

1. È approvato il conto del bilancio relativo all'eser-
cizio 2015 di cui all'Allegato A, che determina le se-
guenti risultanze:

1) Residui attivi		
Stanziamiento definitivo (col. 1/E)		5.159.412.704,71
Somme accertate in diminuzione in sede di rendiconto (Col. 10/E)	433.461.512,01	
Somme accertate in aumento in sede di rendiconto (Col. 11/E)	1.743.886,79	-431.717.625,22
Accertamento definitivo		4.727.695.079,49
Somme riscosse (Col. 4/E)		1.474.777.245,99
Somme da riscuotere (Col. 12/E)		3.252.917.833,50
2) Residui passivi		
Stanziamiento definitivo (Col. 1/S)		5.653.831.399,39
Somme accertate in diminuzione in sede di rendiconto:		
a) per insussistenza (Col. 10/S)	851.075.739,03	
b) per perenzione (Col. 11/S)	0,00	-851.075.739,03
Accertamento definitivo		4.802.755.660,36
Somme pagate (Col. 4/S)		1.614.964.516,14
Somme da pagare (Col. 12/S)		3.187.791.144,22
b) GESTIONE DELLA COMPETENZA		
1) Gestione dell'entrata		
Previsione definitiva (Col. 2/E)		21.102.097.596,57
Saldo eccedenze e minori entrate accertate in sede di rendiconto (Col. 8/E)		-10.052.198.014,96
Accertamento definitivo (Col. 7/E)		11.049.899.581,61
Somme riscosse (Col. 5/E)		8.760.764.322,73
Somme rimaste da riscuotere (Col. 13/E)		2.289.135.258,88
2) Gestione della spesa		
Previsione definitiva (Col. 2/S)		21.102.097.596,57
Somme accertate in diminuzione in sede di rendiconto (Col. 8/S)		9.747.871.876,92
Impegni definitivi (Col. 7/S)		11.354.225.719,65
Somme pagate (Col. 5/S)		8.607.761.735,61
Somme rimaste da pagare (Col. 13/S)		2.746.463.984,04

c) GESTIONE DI CASSA		
1) Giacenza di cassa al 31.12.2014	247.841.646,96	247.841.646,96
2) Entrata (Titolo da I a VI)		
Stanziamento definitivo (Col. 3/E)	22.469.153.214,71	
Riscossioni:		
Somme riscosse in conto residui (Col. 4/E)	1.474.777.245,99	
Somme riscosse in conto competenza (Col. 5/E)	8.760.764.322,73	
Totale riscossioni (Col. 6/E)	10.235.541.568,72	10.235.541.568,72
Saldo fra Eccedenze e Minori riscossioni sugli stanziamenti di cassa (Col. 9/E)	-12.233.611.645,99	
3) Uscita		
Stanziamento definitivo (Col. 3/S)	22.469.153.214,71	
Pagamenti:		
Somme pagate in conto residui (Col. 4/S)	1.614.964.516,14	
Somme pagate in conto competenza (Col. 5/S)	8.607.761.735,61	
Totale pagamenti (Col. 6/S)	10.222.726.251,75	10.222.726.251,75
Minori pagamenti sugli stanziamenti di cassa (Col. 9/S)	-12.246.426.962,96	
4) Giacenza di cassa al 31.12.2015		260.656.963,93

RISULTATO DELLA GESTIONE			
SITUAZIONE FINANZIARIA	GESTIONE RESIDUI	GESTIONE COMPETENZA	TOTALE
Giacenza di cassa al 31.12.2014	247.841.646,96		247.841.646,96
Riscossioni	1.474.777.245,99	8.760.764.322,73	10.235.541.568,72
TOTALE	1.722.618.892,95	8.760.764.322,73	10.483.383.215,68
Pagamenti	1.614.964.516,14	8.607.761.735,61	10.222.726.251,75
Giacenza di cassa al 31.12.2015	107.654.376,81	153.002.587,12	260.656.963,93
Residui attivi	3.252.917.833,50	2.289.135.258,88	5.542.053.092,38
TOTALE	3.360.572.210,31	2.442.137.846,00	5.802.710.056,31
Residui passivi	3.187.791.144,22	2.746.463.984,04	5.934.255.128,26
Fondo Pluriennale Vincolato anni successivi			-489.178.102,77
SALDO FINANZIARIO 2015	172.781.066,09	-304.326.138,04	-620.723.174,72

2. Le somme da riscrivere nel bilancio di previsione per l'esercizio 2016 per effetto di obblighi di legge, sono determinate in euro 2.883.204.881,92.

3. In conseguenza del saldo finanziario di euro - 620.723.174,72 di cui al comma 1 e delle somme vincolate da riscrivere per legge pari ad euro 2.883.204.881,92 di cui al comma 2, il rendiconto

generale dell'esercizio 2015 chiude con un disavanzo di euro 3.503.928.056,64.

Art. 2

Conto generale del patrimonio

1. È approvato il conto generale del patrimonio per l'esercizio 2015 di cui all'Allegato B, che determina le seguenti risultanze:

ATTIVITA'				PASSIVITA'						
Descrizione	Rif. Conto	Consistenza al 31.12.2014	Variazioni avvenute durante l'esercizio 2015		Consistenza al 31.12.2015	Rif. Conto	Consistenza al 31.12.2014	Variazioni avvenute durante l'esercizio 2015		Consistenza al 31.12.2015
			in +	in -				in +	in -	
Attività finanziarie	A	5.407.254.351,67	12.526.420.714,39	12.130.965.009,75	5.802.710.056,31	A	5.653.831.399,39	2.746.463.984,04	2.466.040.255,17	5.934.255.128,26
Beni mobili ed immobili	B	300.299.177,07	52.800.639,40	19.419.339,29	333.680.478,18					
Attività diverse*	C	274.292.097,35	1.597.133,22	30.576.222,69	245.313.007,88	C	3.773.743.464,40	0,00	457.415.866,15	3.316.327.598,25
TOTALE ATTIVITA'		5.981.845.626,09	12.580.818.487,01	12.180.960.571,73	6.381.703.542,37		9.427.574.863,79	2.746.463.984,04	2.923.456.121,32	9.250.582.726,51
Variazione della consistenza delle attività		5.981.845.626,09		399.857.915,28	6.381.703.541,37		9.427.574.863,79		-176.992.137,28	9.250.582.726,51
Eccedenze delle passività - al 31.12.2014		3.445.729.237,70								
- variazioni al 31.12.2015				-576.850.052,56	2.868.879.185,14					
TOTALE A PAREGGIO		9.427.574.863,79		-176.992.137,28	9.250.582.726,51		9.427.574.863,79		-176.992.137,28	9.250.582.726,51
CONTI D'ORDINE*	D	687.589.851,17		6.512.272,09	694.102.123,26	D	687.589.851,17		6.512.272,09	694.102.123,26

(*)= Si rinvia al paragrafo 8 "Il conto del Patrimonio" della Relazione al rendiconto riguardo alle novità apportate alla classificazione e composizione degli aggregati

DIMOSTRAZIONE DEL SALDO PATRIMONIALE

- Saldo Patrimoniale risultante dalla parte attiva 6.381.703.542,37

- Saldo Patrimoniale risultante dalla parte passiva 9.250.582.726,51

SALDO PATRIMONIALE DELL'ESERCIZIO 2015 -2.868.879.184,14

Capo II
Allegati al rendiconto generale

Art. 3
Relazione illustrativa

1. È approvata la relazione illustrativa (Allegato C) al rendiconto generale.

Art. 4
Oneri e impegni finanziari derivanti dagli strumenti finanziari derivati e dai contratti di finanziamento che includono una componente derivata

1. Ai sensi dell'articolo 62, comma 8 del decreto legge 25 giugno 2008, n. 112 (Disposizioni urgenti per lo sviluppo economico, la semplificazione, la competitività, la stabilizzazione della finanza pubblica e la perequazione tributaria) convertito con modificazioni, dalla legge 6 agosto 2008 n. 133, è approvato l'Allegato D alla presente legge, che evidenzia gli oneri e gli impegni finanziari effettivamente sostenuti dalla Regione per effetto dei contratti relativi a strumenti finanziari derivati e dei contratti di finanziamento che includono una componente derivata.

Capo III
Disposizioni finali

Art. 5
Entrata in vigore

1. La presente legge entra in vigore il giorno successivo

alla data di pubblicazione sul Bollettino Ufficiale della Regione Toscana.

La presente legge è pubblicata sul Bollettino Ufficiale della Regione. E' fatto obbligo a chiunque spetti di osservarla e farla osservare come legge della Regione Toscana.

ROSSI

Firenze, 5 agosto 2016

La presente legge è stata approvata dal Consiglio regionale nella seduta del 02.08.2016.

ESTREMI DEI LAVORI PREPARATORI

Proposta di legge della Giunta regionale 25 luglio 2016, n. 40

divenuta

Proposta di legge del Consiglio regionale 26 luglio 2016, n. 113

Proponenti:

Presidente Enrico Rossi

Assessore Vittorio Bugli

Assegnata alla Commissione consiliare di controllo

Messaggio della Commissione in data 27 luglio 2016

Approvata in data 2 agosto 2016

Divenuta legge regionale 51/2016 (atti del Consiglio)

SEGUONO ALLEGATI

Allegato A

REGIONE TOSCANA



Giunta Regionale

Rendiconto generale per l'anno finanziario 2015

Conto del bilancio

RISULTATO DELLA GESTIONE

SITUAZIONE FINANZIARIA	GESTIONE RESIDUI	GESTIONE COMPETENZA	TOTALE
Giacenza di cassa al 31.12.2014	247.841.646,96		247.841.646,96
Riscossioni	1.474.777.245,99	8.760.764.322,73	10.235.541.568,72
TOTALE	1.722.618.892,95	8.760.764.322,73	10.483.383.215,68
Pagamenti	1.614.964.516,14	8.607.761.735,61	10.222.726.251,75
Giacenza di cassa al 31.12.2015	107.654.376,81	153.002.587,12	260.656.963,93
Residui attivi	3.252.917.833,50	2.289.135.258,88	5.542.053.092,38
TOTALE	3.360.572.210,31	2.442.137.846,00	5.802.710.056,31
Residui passivi	3.187.791.144,22	2.746.463.984,04	5.934.255.128,26
Fondo Pluriennale Vincolato anni successivi			-489.178.102,77
SALDO FINANZIARIO 2015	172.781.066,09	-304.326.138,04	-620.723.174,72

ENTRATA

Riepilogo generale dell'entrata	Residui attivi accertati all'inizio dell'esercizio in corso	Stanziamanti definitivi			Riscossioni	
		di competenza	di cassa	in conto residui	in conto competenza	
	1	2	3	4	5	
1 - ENTRATE DERIVANTI DA TRIBUTI PROPRI DELLA REGIONE DAL GETTITO DI TRIBUTI ERARIALI O DI QUOTE DI ESSO DEVOLUTE ALLA REGIONE	2.360.216.790,11	7.812.730.910,40	10.166.943.932,21	778.855.151,00	6.141.422.710,41	
2 - ENTRATE DERIVANTI DA CONTRIBUTI E TRASFERIMENTI CORRENTI DELLA U.E., DELLO STATO E DI ALTRI SOGGETTI	1.367.088.366,29	1.774.330.741,35	3.078.162.873,29	501.881.766,55	743.991.123,26	
3 - ENTRATE EXTRATRIBUTARIE	94.978.969,33	16.605.856,86	109.265.354,11	7.061.321,11	49.470.806,57	
4 - ENTRATE DERIVANTI DA ALIENAZIONI, DA TRASFORMAZIONI DI CAPITALE, DA RISCOSSIONE DI CREDITI E DA TRASFERIMENTI IN CONTO CAPITALE	1.311.682.872,21	413.707.608,10	1.407.141.629,79	165.621.068,69	69.299.716,87	
5 - ENTRATE DERIVANTI DAL RICORSO AL CREDITO	4.433.806,69	4.380.932.919,12	4.254.518.865,23	873.414,40	0,00	
6 - CONTABILITA' SPECIALI	21.011.900,08	3.184.267.013,04	3.205.278.913,12	20.484.524,24	1.756.579.965,62	
TOTALE	5.159.412.704,71	17.582.575.048,87	22.221.311.567,75	1.474.777.245,99	8.760.764.322,73	
99 - AVANZO DI AMMINISTRAZIONE E FONDO CASSA	0	3.519.522.547,70	247.841.646,96	0	0	
TOTALE GENERALE DELL'ENTRATA	5.159.412.704,71	21.102.097.596,57	22.469.153.214,71	1.474.777.245,99	8.760.764.322,73	

Riscossioni	Entrate accertate nell'esercizio		Eccedenze o minori entrate		Variazioni sui residui			Residui attivi da riportare		Totale (12+13)
	6	7	8	9	10	11	12	13		
Totale			accertate sugli stanziamenti di competenza	riscosse sugli stanziamenti di cassa (3-6)	Eliminati per insussistenza, prescrizione e perenzione	Riprodotti per riaccertamenti di maggiori o nuovi residui	Provenienti dagli esercizi precedenti (1-4-10+11)	Formati nell'esercizio di competenza (7-5)		
6		7	8	9	10	11	12	13	14	
6.920.277.861,41	7.965.851.673,34	153.120.762,94	-3.246.666.070,80	22.944.194,64	1.597.461,55	1.560.014.906,02	1.824.428.962,93		3.384.443.868,95	
1.245.872.889,81	1.068.794.233,69	-705.536.507,66	-1.832.289.983,48	67.438.769,21	140.004,94	797.907.835,47	324.803.110,43		1.122.710.945,90	
56.532.127,68	61.047.640,31	44.441.783,45	-52.733.226,43	6.444.808,83	210,86	81.473.050,25	11.576.833,74		93.049.883,99	
234.920.785,56	175.530.234,04	-238.177.374,06	-1.172.220.844,23	335.922.596,07	1,24	810.139.208,69	106.230.517,17		916.369.725,86	
873.414,40	0,00	-4.380.932.919,12	-4.253.645.450,83	596.714,65	0,00	2.963.677,64	0,00		2.963.677,64	
1.777.064.489,86	1.778.675.800,23	-1.405.591.212,81	-1.428.214.423,26	114.428,61	6.208,20	419.155,43	22.095.834,61		22.514.990,04	
10.235.541.568,72	11.049.899.581,61	-6.532.675.467,26	-11.985.769.999,03	433.461.512,01	1.743.886,79	3.252.917.833,50	2.289.135.258,88		5.542.053.092,38	
0	0	-3.519.522.547,70	-247.841.646,96	0	0	0	0		0,00	
10.235.541.568,72	11.049.899.581,61	-10.052.198.014,96	-12.233.611.645,99	433.461.512,01	1.743.886,79	3.252.917.833,50	2.289.135.258,88		5.542.053.092,38	

Descrizione (Titolo / Categoria / Upb)	Anno	Residui attivi accertati all'inizio dell'esercizio in corso	Stanziamanti definitivi		Riscossioni	
			di competenza	di cassa	in conto residui	in conto competenza
	1	2	3	4	5	
99 - AVANZO DI AMMINISTRAZIONE E FONDO CASSA						
99.01 - AVANZO DI AMMINISTRAZIONE						
99.01.01 - AVANZO DI AMMINISTRAZIONE	2015	0,00	0,00	0,00	0,00	0,00
TOTALE 99.01.01						
99.01.02 - AVANZO VINCOLATO						
TOTALE 99.01.02	2015	0,00	2.772.213,285,58	0,00	0,00	0,00
99.01.03 - AVANZO PER PROCEDURE AVVIATE						
TOTALE 99.01.03	2015	0,00	359.639,476,10	0,00	0,00	0,00
TOTALE 99.01	2015	0,00	3.131.852,741,68	0,00	0,00	0,00
99.02 - FONDO DI CASSA						
99.02.01 - FONDO DI CASSA						
TOTALE 99.02.01	2015	0,00	0,00	247.841,646,96	0,00	0,00
TOTALE 99.02	2015	0,00	0,00	247.841,646,96	0,00	0,00
99.03 - FONDO PLURIENNALE VINCOLATO						
99.03.01 - FONDO PLURIENNALE VINCOLATO DI PARTE CORRENTE						
TOTALE 99.03.01	2015	0,00	116.017,910,67	0,00	0,00	0,00
99.03.02 - FONDO PLURIENNALE VINCOLATO IN CONTO CAPITALE						
TOTALE 99.03.02	2015	0,00	271.651,895,35	0,00	0,00	0,00
TOTALE 99.03	2015	0,00	387.669,806,02	0,00	0,00	0,00
TOTALE 99	2015	0,00	3.519.522,547,70	247.841,646,96	0,00	0,00
01 - ENTRATE DERIVANTI DA TRIBUTI PROPRI DELLA REGIONE, DAL GETTITO DI TRIBUTI ERARIALI O DI QUOTE DI ESSO DEVOLUTE ALLA REGIONE						
01.01 - TRIBUTI PROPRI						
01.01.01 - IMPOSTE E TASSE						
	2006	283.152,65	0,00	0,00	0,00	0,00
	2007	292.745,00	0,00	0,00	0,00	0,00
	2008	16.810,647,77	0,00	0,00	1.570,925,75	0,00
	2009	17.402,673,76	0,00	0,00	32.707,50	0,00
	2010	41.413,068,99	0,00	0,00	32.996,88	0,00
	2011	32.600,328,00	0,00	0,00	0,00	0,00
	2012	15.575,339,38	0,00	0,00	0,00	0,00
	2013	100.355,550,03	0,00	0,00	83.831,084,62	0,00
	2014	787.525,986,21	0,00	0,00	693.280,956,66	0,00
TOTALE 01.01.01	2015	1.012.259,491,79	3.115.123,984,49	4.121.379,687,98	778.748,631,41	2.350.402,719,53
01.01.02 - ADDIZIONALI						
	2014	106.519,59	0,00	0,00	106.519,59	0,00
TOTALE 01.01.02	2015	106.519,59	49.000,000,00	49.106,519,59	106.519,59	41.405,166,52
RIPILOGO 01.01	2006	283.152,65	0,00	0,00	0,00	0,00
	2007	292.745,00	0,00	0,00	0,00	0,00
	2008	16.810,647,77	0,00	0,00	1.570,925,75	0,00

Riscossioni	Entrate accertate nell'esercizio		Eccedenze o minori entrate		Variazione sui residui			Residui attivi da riportare			Anno							
	Totale	7	accertate sugli stanziamenti di competenza	8	riscosse sugli stanziamenti di cassa (3-6)	9	Eliminati per insussistenza, prescrizione e perenzione	10	Riprodotti per riaccertamenti di maggiori o nuovi residui	11		provenienti dagli esercizi precedenti (1-4-10+11)	12	formati nell'esercizio di competenza (7-5)	13	Totale (12+13)	14	15
0,00	0,00	0,00	0,00	0,00	0,00	0,00	0,00	0,00	0,00	0,00	0,00	0,00	0,00	0,00	0,00	0,00	0,00	2015
0,00	0,00	0,00	-2.772.213.265,58	0,00	0,00	0,00	0,00	0,00	0,00	0,00	0,00	0,00	0,00	0,00	0,00	0,00	0,00	2015
0,00	0,00	0,00	-359.639.476,10	0,00	0,00	0,00	0,00	0,00	0,00	0,00	0,00	0,00	0,00	0,00	0,00	0,00	0,00	2015
0,00	0,00	0,00	-3.131.852.741,68	0,00	0,00	0,00	0,00	0,00	0,00	0,00	0,00	0,00	0,00	0,00	0,00	0,00	0,00	2015
0,00	0,00	0,00	0,00	0,00	-247.841.646,96	0,00	0,00	0,00	0,00	0,00	0,00	0,00	0,00	0,00	0,00	0,00	0,00	2015
0,00	0,00	0,00	0,00	0,00	-247.841.646,96	0,00	0,00	0,00	0,00	0,00	0,00	0,00	0,00	0,00	0,00	0,00	0,00	2015
0,00	0,00	0,00	-116.017.910,67	0,00	0,00	0,00	0,00	0,00	0,00	0,00	0,00	0,00	0,00	0,00	0,00	0,00	0,00	2015
0,00	0,00	0,00	-271.651.895,35	0,00	0,00	0,00	0,00	0,00	0,00	0,00	0,00	0,00	0,00	0,00	0,00	0,00	0,00	2015
0,00	0,00	0,00	-387.689.805,02	0,00	0,00	0,00	0,00	0,00	0,00	0,00	0,00	0,00	0,00	0,00	0,00	0,00	0,00	2015
0,00	0,00	0,00	-3.519.522.547,70	0,00	-247.841.646,96	0,00	0,00	0,00	0,00	0,00	0,00	0,00	0,00	0,00	0,00	0,00	0,00	2015
0,00	0,00	0,00	0,00	0,00	0,00	0,00	0,00	0,00	0,00	0,00	0,00	0,00	0,00	0,00	0,00	0,00	0,00	2015
0,00	0,00	0,00	0,00	0,00	0,00	0,00	283.152,65	0,00	0,00	0,00	0,00	0,00	0,00	0,00	0,00	0,00	0,00	2006
0,00	0,00	0,00	0,00	0,00	0,00	0,00	289.321,76	0,00	0,00	0,00	0,00	3.423,24	0,00	0,00	3.423,24	0,00	3.423,24	2007
0,00	0,00	0,00	0,00	0,00	0,00	0,00	417.349,66	0,00	0,00	0,00	0,00	14.822.372,36	0,00	0,00	14.822.372,36	0,00	14.822.372,36	2008
0,00	0,00	0,00	0,00	0,00	0,00	0,00	3.764,65	0,00	0,00	0,00	0,00	17.366.201,61	0,00	0,00	17.366.201,61	0,00	17.366.201,61	2009
0,00	0,00	0,00	0,00	0,00	0,00	0,00	3,65	0,00	0,00	0,00	0,00	41.380.108,46	0,00	0,00	41.380.108,46	0,00	41.380.108,46	2010
0,00	0,00	0,00	0,00	0,00	0,00	0,00	6.001.926,24	0,00	0,00	0,00	0,00	26.598.401,76	0,00	0,00	26.598.401,76	0,00	26.598.401,76	2011
0,00	0,00	0,00	0,00	0,00	0,00	0,00	3.731,40	0,00	0,00	0,00	0,00	15.571.607,98	0,00	0,00	15.571.607,98	0,00	15.571.607,98	2012
0,00	0,00	0,00	0,00	0,00	0,00	0,00	3.591.814,80	0,00	0,00	838.126,45	0,00	13.770.777,06	0,00	0,00	13.770.777,06	0,00	13.770.777,06	2013
0,00	0,00	0,00	0,00	0,00	0,00	0,00	12.353.129,83	0,00	0,00	759.335,10	0,00	82.651.234,82	0,00	0,00	82.651.234,82	0,00	82.651.234,82	2014
3.129.151.350,94	3.238.351.513,53	123.227.549,04	-992.228.337,04	22.944.194,64	1.597.461,55	887.948.794,00	212.164.127,29	1.084.109.152,99	1.084.109.152,99	1.084.109.152,99	1.084.109.152,99	1.084.109.152,99	1.084.109.152,99	1.084.109.152,99	1.084.109.152,99	1.084.109.152,99	1.084.109.152,99	2015
0,00	0,00	0,00	0,00	0,00	0,00	0,00	0,00	0,00	0,00	0,00	0,00	0,00	0,00	0,00	0,00	0,00	0,00	2014
41.511.686,11	41.408.763,53	-7.591.236,47	-7.594.833,48	0,00	0,00	3.597,01	0,00	0,00	0,00	0,00	0,00	3.597,01	0,00	3.597,01	3.597,01	3.597,01	3.597,01	2015
0,00	0,00	0,00	0,00	0,00	0,00	283.152,65	0,00	0,00	0,00	0,00	0,00	0,00	0,00	0,00	0,00	0,00	0,00	2006
0,00	0,00	0,00	0,00	0,00	0,00	289.321,76	0,00	0,00	0,00	0,00	0,00	3.423,24	0,00	0,00	3.423,24	0,00	3.423,24	2007
0,00	0,00	0,00	0,00	0,00	0,00	417.349,66	0,00	0,00	0,00	0,00	0,00	14.822.372,36	0,00	0,00	14.822.372,36	0,00	14.822.372,36	2008

Descrizione (Titolo / Categoria / Upb)	Anno	Residui attivi accertati all'inizio dell'esercizio in corso	Stanziamanti definitivi			Riscossioni	
			di competenza	di cassa	in conto residui	in conto competenza	
							2
	2009	17.402.673,76	0,00	0,00	32.707,50	0,00	
	2010	41.413.068,99	0,00	0,00	32.996,88	0,00	
	2011	32.600.328,00	0,00	0,00	0,00	0,00	
	2012	15.575.339,38	0,00	0,00	0,00	0,00	
	2013	100.355.550,03	0,00	0,00	83.831.084,62	0,00	
	2014	787.632.505,80	0,00	0,00	693.387.476,25	0,00	
	2015	1.012.366.011,38	3.164.123.984,49	4.170.486.207,57	778.855.151,00	2.391.807.886,05	
TOTALE 01.01							
01.02 - COMPARTICIPAZIONE TRIBUTI ERARIALI E ACCISE							
01.02.01 - COMPARTICIPAZIONE ACCISE							
	2009	22.723.312,68	0,00	0,00	0,00	0,00	
	2010	295.144.751,79	0,00	0,00	0,00	0,00	
	2011	107.250.617,69	0,00	0,00	0,00	0,00	
	2012	97.700.776,47	0,00	0,00	0,00	0,00	
	2013	241.826.394,34	0,00	0,00	0,00	0,00	
	2014	583.204.925,76	0,00	0,00	0,00	0,00	
	2015	1.347.850.778,73	4.648.606.945,91	5.996.457.724,64	0,00	3.749.614.824,36	
TOTALE 01.02.01							
RIPILOGO 01.02							
	2009	22.723.312,68	0,00	0,00	0,00	0,00	
	2010	295.144.751,79	0,00	0,00	0,00	0,00	
	2011	107.250.617,69	0,00	0,00	0,00	0,00	
	2012	97.700.776,47	0,00	0,00	0,00	0,00	
	2013	241.826.394,34	0,00	0,00	0,00	0,00	
	2014	583.204.925,76	0,00	0,00	0,00	0,00	
	2015	1.347.850.778,73	4.648.606.945,91	5.996.457.724,64	0,00	3.749.614.824,36	
TOTALE 01.02							
RIPILOGO 01							
	2006	283.152,65	0,00	0,00	0,00	0,00	
	2007	292.745,00	0,00	0,00	0,00	0,00	
	2008	16.810.647,77	0,00	0,00	1.570.925,75	0,00	
	2009	40.125.986,44	0,00	0,00	32.707,50	0,00	
	2010	336.557.820,78	0,00	0,00	32.996,88	0,00	
	2011	139.850.945,69	0,00	0,00	0,00	0,00	
	2012	113.276.115,85	0,00	0,00	0,00	0,00	
	2013	342.181.944,37	0,00	0,00	83.831.084,62	0,00	
	2014	1.370.837.431,56	0,00	0,00	693.387.476,25	0,00	
	2015	2.360.216.790,11	7.812.730.910,40	10.166.943.932,21	778.855.151,00	6.141.422.710,41	
TOTALE 01							
02 - ENTRATE DERIVANTI DA CONTRIBUTI E TRASFERIMENTI CORRENTI DELLA U.E., DELLO STATO E DI ALTRI SOGGETTI							
02.01 - ENTRATE INERENTI REGOLAMENTI, PROGRAMMI E PROGETTI COMUNITARI							
02.01.01 - ENTRATE CORRENTI FESR							
	2006	21.087,73	0,00	0,00	0,00	0,00	
	2007	64.899,47	0,00	0,00	56.648,00	0,00	
	2008	14.008,17	0,00	0,00	13.800,00	0,00	
	2009	19.999,42	0,00	0,00	13.999,42	0,00	
	2010	147.436,82	0,00	0,00	0,00	0,00	
	2011	2.499.271,22	0,00	0,00	0,00	0,00	
	2012	11.818.288,35	0,00	0,00	8.887.438,13	0,00	
	2013	7.867.029,10	0,00	0,00	4.457.643,07	0,00	
	2014		0,00	0,00			
	2015	22.452.020,28	31.434.922,77	45.700.515,24	13.429.528,62	774.330,14	
TOTALE 02.01.01							

Riscossioni	Entrate accertate nell'esercizio		Eccedenze o minori entrate		Variazione sui residui			Residui attivi da riportare			Totale (12+13)	Anno
	6	7	8	9	10	11	12	13	14	15		
Totale												
0,00	0,00	0,00	0,00	0,00	3.764,65	0,00	0,00	17.366.201,61	0,00	0,00	17.366.201,61	2009
0,00	0,00	0,00	0,00	0,00	3,65	0,00	0,00	41.380.108,46	0,00	0,00	41.380.108,46	2010
0,00	0,00	0,00	0,00	0,00	6.001.926,24	0,00	0,00	26.598.401,76	0,00	0,00	26.598.401,76	2011
0,00	0,00	0,00	0,00	0,00	3.731,40	0,00	0,00	15.571.607,98	0,00	0,00	15.571.607,98	2012
0,00	0,00	0,00	0,00	0,00	3.591.814,80	0,00	838.126,45	13.770.777,06	0,00	0,00	13.770.777,06	2013
0,00	0,00	0,00	0,00	0,00	12.353.129,83	0,00	759.335,10	82.651.234,82	0,00	0,00	82.651.234,82	2014
3.170.663,037,05	3.279.760,277,06	115.636,312,57	-999.823,170,52	22.944,194,64	1.597,461,55	212,164,127,29	887.952,391,01	1.094,112,750,00	0,00	0,00	1.094,112,750,00	2015
0,00	0,00	0,00	0,00	0,00	0,00	0,00	0,00	22.723.312,68	0,00	0,00	22.723.312,68	2009
0,00	0,00	0,00	0,00	0,00	0,00	0,00	0,00	295.144.751,79	0,00	0,00	295.144.751,79	2010
0,00	0,00	0,00	0,00	0,00	0,00	0,00	0,00	107.250.617,69	0,00	0,00	107.250.617,69	2011
0,00	0,00	0,00	0,00	0,00	0,00	0,00	0,00	97.700.776,47	0,00	0,00	97.700.776,47	2012
0,00	0,00	0,00	0,00	0,00	0,00	0,00	0,00	241.826.394,34	0,00	0,00	241.826.394,34	2013
0,00	0,00	0,00	0,00	0,00	0,00	0,00	0,00	583.204.925,76	0,00	0,00	583.204.925,76	2014
3.749.614,824,36	4.686.091,396,28	37.484,450,37	-2.246.842,900,28	0,00	0,00	1.347.850,778,73	936.476,571,92	2.284,327,350,65	0,00	0,00	2.284,327,350,65	2015
0,00	0,00	0,00	0,00	0,00	0,00	0,00	0,00	22.723.312,68	0,00	0,00	22.723.312,68	2009
0,00	0,00	0,00	0,00	0,00	0,00	0,00	0,00	295.144.751,79	0,00	0,00	295.144.751,79	2010
0,00	0,00	0,00	0,00	0,00	0,00	0,00	0,00	107.250.617,69	0,00	0,00	107.250.617,69	2011
0,00	0,00	0,00	0,00	0,00	0,00	0,00	0,00	97.700.776,47	0,00	0,00	97.700.776,47	2012
0,00	0,00	0,00	0,00	0,00	0,00	0,00	0,00	241.826.394,34	0,00	0,00	241.826.394,34	2013
0,00	0,00	0,00	0,00	0,00	0,00	0,00	0,00	583.204.925,76	0,00	0,00	583.204.925,76	2014
3.749.614,824,36	4.686.091,396,28	37.484,450,37	-2.246.842,900,28	0,00	0,00	1.347.850,778,73	936.476,571,92	2.284,327,350,65	0,00	0,00	2.284,327,350,65	2015
0,00	0,00	0,00	0,00	0,00	263.152,65	0,00	0,00	3.423,24	0,00	0,00	3.423,24	2006
0,00	0,00	0,00	0,00	0,00	289.521,76	0,00	0,00	14.822,372,36	0,00	0,00	14.822,372,36	2007
0,00	0,00	0,00	0,00	0,00	417.349,66	0,00	0,00	40.089.514,29	0,00	0,00	40.089.514,29	2008
0,00	0,00	0,00	0,00	0,00	3.764,65	0,00	0,00	336.524.860,25	0,00	0,00	336.524.860,25	2009
0,00	0,00	0,00	0,00	0,00	6.001,926,24	0,00	0,00	133.849.019,45	0,00	0,00	133.849.019,45	2010
0,00	0,00	0,00	0,00	0,00	3.731,40	0,00	0,00	113.272.384,45	0,00	0,00	113.272.384,45	2011
0,00	0,00	0,00	0,00	0,00	3.591.814,80	0,00	838.126,45	255.597.171,40	0,00	0,00	255.597.171,40	2012
0,00	0,00	0,00	0,00	0,00	12.353.129,83	0,00	759.335,10	665.856.160,58	0,00	0,00	665.856.160,58	2013
6.920.277,861,41	7.965.851,673,34	153.120,762,94	-3.246.666,070,80	22.944,194,64	1.597,461,55	1.560,014,906,02	1.824,428,982,93	3.378.440,100,85	0,00	0,00	3.378.440,100,85	2015
0,00	0,00	0,00	0,00	0,00	0,00	0,00	0,00	0,00	0,00	0,00	0,00	2006
0,00	0,00	0,00	0,00	0,00	21.087,73	0,00	0,00	0,00	0,00	0,00	0,00	2007
0,00	0,00	0,00	0,00	0,00	8.251,47	0,00	0,00	0,00	0,00	0,00	0,00	2008
0,00	0,00	0,00	0,00	0,00	208,17	0,00	0,00	0,00	0,00	0,00	0,00	2009
0,00	0,00	0,00	0,00	0,00	6.000,00	0,00	0,00	147.436,82	0,00	0,00	147.436,82	2010
0,00	0,00	0,00	0,00	0,00	1.871,687,29	0,00	0,00	627.563,93	0,00	0,00	627.563,93	2011
0,00	0,00	0,00	0,00	0,00	2.926,406,62	0,00	0,00	4.443,60	0,00	0,00	4.443,60	2012
0,00	0,00	0,00	0,00	0,00	3.361,956,99	0,00	0,00	47.429,04	0,00	0,00	47.429,04	2013
14.203,858,76	6.632,577,12	-24.802,345,65	-31.496,656,48	8.195,598,27	8.195,598,27	0,00	5.858,246,98	-1.501,287,44	0,00	0,00	-1.501,287,44	2015

Descrizione (Titolo / Categoria / Upb)	Anno	Residui attivi accertati all'inizio dell'esercizio in corso	Stanzamenti definitivi		Riscossioni	
			di competenza	di cassa	in conto residui	in conto competenza
		1	2	3	4	5
02.01.02 - ENTRATE CORRENTI FSE	1999	1.205.577,28	0,00	0,00	0,00	0,00
	2006	3.978,41	0,00	0,00	0,00	0,00
	2008	512.775,42	0,00	0,00	390.274,17	0,00
	2013	45.311.596,62	0,00	0,00	31.405.383,76	0,00
	2014	11.548.662,02	0,00	0,00	4.858.361,03	0,00
TOTALE 02.01.02	2015	58.582.589,75	114.078.138,04	152.064.213,94	36.654.018,96	13.184.592,95
02.01.03 - ENTRATE CORRENTI FEOGA/FEASR	2015	0,00	1.197.891,22	1.197.891,22	0,00	0,00
TOTALE 02.01.03						
02.01.04 - ENTRATE CORRENTI SFOPI/EP	2008	11.620,00	0,00	0,00	0,00	0,00
	2009	11.927,42	0,00	0,00	0,00	0,00
	2013	18.273,70	0,00	0,00	18.273,70	0,00
	2014	34.917,86	0,00	0,00	0,00	0,00
TOTALE 02.01.04	2015	76.738,98	28.314,88	87.719,74	18.273,70	0,00
02.01.05 - ALTRE ENTRATE CORRENTI UE	2003	236.893,16	0,00	0,00	0,00	0,00
	2004	68.075,62	0,00	0,00	0,00	0,00
	2005	11.060,22	0,00	0,00	0,00	0,00
	2009	7.372,08	0,00	0,00	0,00	0,00
	2010	47.045,01	0,00	0,00	0,00	0,00
	2011	62.136,83	0,00	0,00	0,00	0,00
	2012	107.716,86	0,00	0,00	13.737,29	0,00
	2013	429.623,38	0,00	0,00	300.178,45	0,00
	2014	1.902.676,57	0,00	0,00	922.478,38	0,00
TOTALE 02.01.05	2015	2.872.599,73	2.785.955,28	4.809.643,34	1.236.394,12	539.748,10
RIPILOGO 02.01	1999	1.205.577,28	0,00	0,00	0,00	0,00
	2003	236.893,16	0,00	0,00	0,00	0,00
	2004	68.075,62	0,00	0,00	0,00	0,00
	2005	11.060,22	0,00	0,00	0,00	0,00
	2006	25.066,14	0,00	0,00	0,00	0,00
	2007	64.899,47	0,00	0,00	56.648,00	0,00
	2008	538.403,59	0,00	0,00	404.074,17	0,00
	2009	39.298,92	0,00	0,00	13.999,42	0,00
	2010	47.045,01	0,00	0,00	0,00	0,00
	2011	209.573,65	0,00	0,00	0,00	0,00
	2012	2.606.988,08	0,00	0,00	13.737,29	0,00
	2013	57.577.782,05	0,00	0,00	40.611.274,04	0,00
	2014	21.353.285,55	0,00	0,00	10.238.482,48	0,00
TOTALE 02.01	2015	83.983.948,74	149.526.222,19	203.859.983,48	51.338.215,40	14.498.671,19
02.02 - ENTRATE INERENTI CONTRIBUTIE TRASFERIMENTI STATALI VINCOLATI						
02.02.01 - ENTRATE STATALI CORRENTI INERENTI LA STRATEGIA ISTITUZIONALE	2004	29.241,50	0,00	0,00	0,00	0,00
	2006	48.295,72	0,00	0,00	0,00	0,00
	2007	9.334,12	0,00	0,00	0,00	0,00

Riscossioni	Entrate accertate nell'esercizio		Eccedenze o minori entrate		Variazione sui residui			Residui attivi da riportare			Totale (12+13)		Anno
	6	7	8	9	10	11	12	13	14	15			
Totale													
0,00	0,00	0,00	0,00	0,00	477.712,31	0,00	0,00	727.864,97	0,00	727.864,97	0,00	727.864,97	1999
0,00	0,00	0,00	0,00	0,00	0,00	0,00	0,00	3.978,41	0,00	3.978,41	0,00	3.978,41	2006
0,00	0,00	0,00	0,00	0,00	0,00	0,00	0,00	122.501,25	0,00	122.501,25	0,00	122.501,25	2008
0,00	0,00	0,00	0,00	0,00	13.906.212,86	0,00	0,00	0,00	0,00	0,00	0,00	0,00	2013
0,00	0,00	0,00	0,00	0,00	6.690.300,99	0,00	0,00	0,00	0,00	0,00	0,00	0,00	2014
49.838.611,91	47.587.380,00	-66.490.758,04	-102.225.602,03	21.074.226,16	0,00	0,00	34.402.787,05	854.344,63	14.660.617,83	2015			
0,00	0,00	-1.197.891,22	-1.197.891,22	0,00	0,00	0,00	0,00	0,00	0,00	2015			
0,00	0,00	0,00	0,00	0,00	0,00	0,00	0,00	11.620,00	11.620,00	2008			
0,00	0,00	0,00	0,00	0,00	0,00	0,00	0,00	11.927,42	11.927,42	2009			
0,00	0,00	0,00	0,00	0,00	0,00	0,00	0,00	0,00	0,00	2013			
0,00	0,00	0,00	0,00	0,00	18.334,12	0,00	0,00	16.583,74	16.583,74	2014			
18.273,70	22.644,11	-6.670,77	-69.446,04	18.334,12	0,00	0,00	22.644,11	40.131,16	44.441,15	2015			
0,00	0,00	0,00	0,00	236.893,16	0,00	0,00	0,00	0,00	0,00	2003			
0,00	0,00	0,00	0,00	54.092,73	0,00	0,00	0,00	13.982,89	13.982,89	2004			
0,00	0,00	0,00	0,00	0,00	0,00	0,00	0,00	11.060,22	11.060,22	2005			
0,00	0,00	0,00	0,00	0,00	0,00	0,00	0,00	7.372,08	7.372,08	2009			
0,00	0,00	0,00	0,00	47.045,01	0,00	0,00	0,00	0,00	0,00	2010			
0,00	0,00	0,00	0,00	38.454,21	0,00	0,00	0,00	23.682,62	23.682,62	2011			
0,00	0,00	0,00	0,00	14.376,34	0,00	0,00	0,00	79.603,23	79.603,23	2012			
0,00	0,00	0,00	0,00	41.924,00	0,00	0,00	0,00	87.520,93	87.520,93	2013			
0,00	0,00	0,00	0,00	428.526,28	0,00	0,00	0,00	551.671,91	551.671,91	2014			
1.776.142,22	1.073.122,27	-1.712.833,01	-3.033.501,12	861.311,73	0,00	0,00	533.374,17	774.893,88	459.356,38	2015			
0,00	0,00	0,00	0,00	477.712,31	0,00	0,00	0,00	727.864,97	727.864,97	1999			
0,00	0,00	0,00	0,00	236.893,16	0,00	0,00	0,00	0,00	0,00	2003			
0,00	0,00	0,00	0,00	54.092,73	0,00	0,00	0,00	13.982,89	13.982,89	2004			
0,00	0,00	0,00	0,00	0,00	0,00	0,00	0,00	11.060,22	11.060,22	2005			
0,00	0,00	0,00	0,00	21.087,73	0,00	0,00	0,00	3.978,41	3.978,41	2006			
0,00	0,00	0,00	0,00	8.251,47	0,00	0,00	0,00	0,00	0,00	2007			
0,00	0,00	0,00	0,00	208,17	0,00	0,00	0,00	134.121,25	134.121,25	2008			
0,00	0,00	0,00	0,00	6.000,00	0,00	0,00	0,00	19.299,50	19.299,50	2009			
0,00	0,00	0,00	0,00	47.045,01	0,00	0,00	0,00	0,00	0,00	2010			
0,00	0,00	0,00	0,00	38.454,21	0,00	0,00	0,00	171.119,44	171.119,44	2011			
0,00	0,00	0,00	0,00	1.886.063,63	0,00	0,00	0,00	707.187,16	707.187,16	2012			
0,00	0,00	0,00	0,00	16.874.543,48	0,00	0,00	0,00	91.964,53	91.964,53	2013			
0,00	0,00	0,00	0,00	10.499.118,38	0,00	0,00	0,00	615.684,69	615.684,69	2014			
65.836.886,59	55.315.723,50	-94.210.498,69	-138.023.096,89	30.149.470,28	0,00	0,00	40.817.052,31	2.496.263,06	13.663.127,92	2015			
0,00	0,00	0,00	0,00	29.241,50	0,00	0,00	0,00	0,00	0,00	2004			
0,00	0,00	0,00	0,00	2.929,10	0,00	0,00	0,00	45.366,62	45.366,62	2006			
0,00	0,00	0,00	0,00	8.251,46	0,00	0,00	0,00	1.082,66	1.082,66	2007			

Descrizione (Titolo / Categoria / Upb)	Anno	Residui attivi accertati all'inizio dell'esercizio in corso	Stanziamenti definitivi		Riscossioni	
			di competenza	di cassa	in conto residui	in conto competenza
		1	2	3	4	5
	2009	3.191.438,34	0,00	0,00	1.634.809,73	0,00
	2010	51.860,00	0,00	0,00	0,00	0,00
	2011	3.150.749,25	0,00	0,00	15.531,25	0,00
	2012	546.743,77	0,00	0,00	44.118,77	0,00
	2013	349.884,62	0,00	0,00	36.037,72	0,00
	2014	1.379.827,00	0,00	0,00	1.361.359,18	0,00
	2015	8.757.374,32	9.268.253,15	17.748.077,36	3.091.856,65	6.899.174,90
TOTALE 02.02.01						
02.02.02 - ENTRATE STATALI CORRENTI INERENTILI STRATEGIA SOCIALE						
	2005	1.128.447,33	0,00	0,00	0,00	0,00
	2008	62.080,18	0,00	0,00	4.116,12	0,00
	2009	392.431,40	0,00	0,00	0,00	0,00
	2010	1.085.487,18	0,00	0,00	125.826,90	0,00
	2011	1.999.150,00	0,00	0,00	509.067,73	0,00
	2012	3.069.149,69	0,00	0,00	576.564,00	0,00
	2013	98.366.327,43	0,00	0,00	21.721.634,93	0,00
	2014	154.511.871,18	0,00	0,00	100.610.401,24	0,00
	2015	260.614.944,39	193.503.236,59	453.815.843,18	123.547.610,92	112.950.619,62
TOTALE 02.02.02						
02.02.03 - ENTRATE STATALI CORRENTI INERENTILI STRATEGIA TERRITORIALE						
	2008	64.560,34	0,00	0,00	0,00	0,00
	2009	540,81	0,00	0,00	540,81	0,00
	2010	1.250,00	0,00	0,00	1.250,00	0,00
	2011	17.498,00	0,00	0,00	17.498,00	0,00
	2012	31.110,16	0,00	0,00	306,33	0,00
	2013	9.718,17	0,00	0,00	9.718,17	0,00
	2014	14.570,77	0,00	0,00	4.741,02	0,00
	2015	139.248,25	448.510.830,54	448.649.669,55	34.054,33	448.415.641,90
TOTALE 02.02.03						
02.02.04 - ENTRATE STATALI CORRENTI INERENTILI STRATEGIA AMBIENTALE						
	2006	275.010,00	0,00	0,00	0,00	0,00
	2007	245.157,23	0,00	0,00	0,00	0,00
	2008	389.200,00	0,00	0,00	0,00	0,00
	2011	306.936,00	0,00	0,00	0,00	0,00
	2013	53.150,00	0,00	0,00	250,00	0,00
	2014	188.733,73	0,00	0,00	28.311,18	0,00
	2015	1.458.186,96	859.755,53	2.088.126,06	28.561,18	733.700,00
TOTALE 02.02.04						
02.02.05 - ENTRATE STATALI CORRENTI INERENTILI STRATEGIA ECONOMICA						
	2003	2.331.451,71	0,00	0,00	0,00	0,00
	2006	610.770,01	0,00	0,00	0,00	0,00
	2007	639.942,59	0,00	0,00	155.366,70	0,00
	2008	494.343,73	0,00	0,00	0,00	0,00
	2009	1.184.274,92	0,00	0,00	575.288,93	0,00
	2010	852.373,60	0,00	0,00	3.488,97	0,00
	2011	361.081,19	0,00	0,00	276.062,64	0,00
	2012	5.898.103,60	0,00	0,00	4.040.257,52	0,00
	2013	7.391.554,90	0,00	0,00	1.007.809,54	0,00
	2014	6.678.031,54	0,00	0,00	945.696,70	0,00
	2015	26.441.927,69	24.073.836,27	40.172.510,54	7.003.971,00	10.170.400,10
TOTALE 02.02.05						

Riscossioni	Entrate accertate nell'esercizio		Eccedenze o minori entrate		Eliminati per insussistenza, prescrizione e perenzione		Variazione sui residui		Residui attivi da riportare			Anno	
	6	7	8	9	10	11	12	13	14	15			
Totale													
0,00	0,00	0,00	0,00	0,00	0,00	0,00	0,00	0,00	0,00	1.556.628,61	0,00	1.556.628,61	2009
0,00	0,00	0,00	0,00	0,00	0,00	0,00	0,00	0,00	0,00	51.860,00	0,00	51.860,00	2010
0,00	0,00	0,00	0,00	0,00	0,00	0,00	0,00	0,00	0,00	3.135.218,00	0,00	3.135.218,00	2011
0,00	0,00	0,00	0,00	0,00	0,00	0,00	0,00	0,00	0,00	502.625,00	0,00	502.625,00	2012
0,00	0,00	0,00	0,00	0,00	300.891,29	0,00	0,00	0,00	0,00	12.955,61	0,00	12.955,61	2013
0,00	0,00	0,00	0,00	0,00	1.600,02	0,00	0,00	0,00	0,00	16.867,80	0,00	16.867,80	2014
9.991.031,55	6.952.206,05	-2.316.047,10	-7.757.045,81	342.913,37	0,00	0,00	0,00	5.322.604,30	53.031,15	5.098.085,34	0,00	5.098.085,34	2015
0,00	0,00	0,00	0,00	0,00	0,00	0,00	0,00	0,00	0,00	1.128.447,33	0,00	1.128.447,33	2005
0,00	0,00	0,00	0,00	0,00	621,71	0,00	0,00	0,00	0,00	57.342,35	0,00	57.342,35	2008
0,00	0,00	0,00	0,00	0,00	0,00	0,00	0,00	0,00	0,00	392.431,40	0,00	392.431,40	2009
0,00	0,00	0,00	0,00	0,00	0,00	0,00	0,00	0,00	0,00	959.660,28	0,00	959.660,28	2010
0,00	0,00	0,00	0,00	0,00	26.965,59	0,00	0,00	0,00	0,00	1.463.116,68	0,00	1.463.116,68	2011
0,00	0,00	0,00	0,00	0,00	493.839,17	0,00	0,00	0,00	0,00	1.998.746,52	0,00	1.998.746,52	2012
0,00	0,00	0,00	0,00	0,00	152.489,68	0,00	0,00	0,00	0,00	76.492.202,82	0,00	76.492.202,82	2013
0,00	0,00	0,00	0,00	0,00	698.603,96	0,00	0,00	0,00	0,00	53.202.865,98	0,00	53.202.865,98	2014
236.498.230,54	193.788.794,89	285.556,30	-2.17.317.612,64	1.372.520,11	0,00	0,00	0,00	135.694.813,36	80.838.175,27	216.230.650,83	0,00	216.230.650,83	2015
0,00	0,00	0,00	0,00	0,00	0,00	0,00	0,00	0,00	0,00	64.560,34	0,00	64.560,34	2008
0,00	0,00	0,00	0,00	0,00	0,00	0,00	0,00	0,00	0,00	0,00	0,00	0,00	2009
0,00	0,00	0,00	0,00	0,00	0,00	0,00	0,00	0,00	0,00	0,00	0,00	0,00	2010
0,00	0,00	0,00	0,00	0,00	0,00	0,00	0,00	0,00	0,00	0,00	0,00	0,00	2011
0,00	0,00	0,00	0,00	0,00	409,24	0,00	0,00	0,00	0,00	30.394,59	0,00	30.394,59	2012
0,00	0,00	0,00	0,00	0,00	0,00	0,00	0,00	0,00	0,00	0,00	0,00	0,00	2013
0,00	0,00	0,00	0,00	0,00	0,00	0,00	0,00	0,00	0,00	9.829,75	0,00	9.829,75	2014
448.449.896,23	448.419.920,19	-90.910,35	-199.973,32	409,24	0,00	0,00	0,00	104.784,68	4.278,29	108.653,73	0,00	108.653,73	2015
0,00	0,00	0,00	0,00	0,00	0,00	0,00	0,00	0,00	0,00	275.010,00	0,00	275.010,00	2006
0,00	0,00	0,00	0,00	0,00	229.157,23	0,00	0,00	0,00	0,00	16.000,00	0,00	16.000,00	2007
0,00	0,00	0,00	0,00	0,00	0,00	0,00	0,00	0,00	0,00	389.200,00	0,00	389.200,00	2008
0,00	0,00	0,00	0,00	0,00	0,00	0,00	0,00	0,00	0,00	306.936,00	0,00	306.936,00	2011
0,00	0,00	0,00	0,00	0,00	0,00	0,00	0,00	0,00	0,00	52.900,00	0,00	52.900,00	2013
0,00	0,00	0,00	0,00	0,00	659,20	0,00	0,00	0,00	0,00	159.763,35	0,00	159.763,35	2014
762.261,18	843.904,27	-15.851,26	-1.325.864,88	229.816,43	0,00	0,00	0,00	1.199.809,35	110.204,27	1.080.197,19	0,00	1.080.197,19	2015
0,00	0,00	0,00	0,00	0,00	0,00	0,00	0,00	0,00	0,00	2.331.451,71	0,00	2.331.451,71	2003
0,00	0,00	0,00	0,00	0,00	14.761,23	0,00	0,00	0,00	0,00	596.008,78	0,00	596.008,78	2006
0,00	0,00	0,00	0,00	0,00	7.086,44	0,00	0,00	0,00	0,00	477.489,45	0,00	477.489,45	2007
0,00	0,00	0,00	0,00	0,00	0,00	0,00	0,00	0,00	0,00	494.343,73	0,00	494.343,73	2008
0,00	0,00	0,00	0,00	0,00	0,00	0,00	0,00	0,00	0,00	608.985,89	0,00	608.985,89	2009
0,00	0,00	0,00	0,00	0,00	316.789,64	0,00	0,00	0,00	0,00	532.094,99	0,00	532.094,99	2010
0,00	0,00	0,00	0,00	0,00	202.605,01	0,00	0,00	139.210,98	0,00	21.624,52	0,00	21.624,52	2011
0,00	0,00	0,00	0,00	0,00	1.761.331,94	0,00	0,00	793,55	0,00	97.307,69	0,00	97.307,69	2012
0,00	0,00	0,00	0,00	0,00	5.094.670,48	0,00	0,00	0,00	0,00	1.289.074,88	0,00	1.289.074,88	2013
0,00	0,00	0,00	0,00	0,00	3.224.430,64	0,00	0,00	0,00	0,00	2.507.904,20	0,00	2.507.904,20	2014
17.174.371,10	10.643.488,13	-13.430.348,14	-22.998.139,44	10.621.675,38	140.004,53	8.956.285,84	473.088,03	-913.879,55	473.088,03	8.956.285,84	0,00	8.956.285,84	2015

Descrizione (Titolo / Categoria / Upb)	Anno	Residui attivi accertati all'inizio dell'esercizio in corso	Stanziamanti definitivi		Riscossioni	
			di competenza	di cassa	in conto residui	in conto competenza
		1	2	3	4	5
02.02.06 - ENTRATE STATALI CORRENTI INERENTI LA STRATEGIA CULTURALE E FORMATIVA	1999	1.627.888,64	0,00	0,00	0,00	0,00
	2000	566.036,76	0,00	0,00	0,00	0,00
	2006	2.191.175,86	0,00	0,00	0,00	0,00
	2007	4.599.067,45	0,00	0,00	381.845,88	0,00
	2008	9.307,99	0,00	0,00	0,00	0,00
	2010	10.932.628,92	0,00	0,00	1.106.000,00	0,00
	2011	91.513,38	0,00	0,00	0,00	0,00
	2012	6.705.509,06	0,00	0,00	0,00	0,00
	2013	43.248.352,78	0,00	0,00	28.237.540,59	0,00
	2014	11.680.398,87	0,00	0,00	5.405.909,13	0,00
TOTALE 02.02.06	2015	81.651.879,71	135.357.834,51	196.974.417,54	35.131.295,60	55.094.713,53
02.02.07 - ENTRATE STATALI CORRENTI INERENTI L'AMMINISTRAZIONE REGIONALE	2014	10.934,50	0,00	0,00	0,00	0,00
TOTALE 02.02.07	2015	10.934,50	59.967.327,74	59.967.327,74	0,00	49.430.800,44
RIEPILOGO 02.02	1999	1.627.888,64	0,00	0,00	0,00	0,00
	2000	566.036,76	0,00	0,00	0,00	0,00
	2003	2.331.451,71	0,00	0,00	0,00	0,00
	2004	29.241,50	0,00	0,00	0,00	0,00
	2005	1.128.447,33	0,00	0,00	0,00	0,00
	2006	3.125.251,59	0,00	0,00	0,00	0,00
	2007	5.493.501,39	0,00	0,00	537.212,58	0,00
	2008	1.019.492,24	0,00	0,00	4.116,12	0,00
	2009	4.768.685,37	0,00	0,00	2.210.639,47	0,00
	2010	12.923.599,70	0,00	0,00	1.236.565,87	0,00
	2011	5.926.927,82	0,00	0,00	818.159,62	0,00
	2012	16.250.616,28	0,00	0,00	4.661.246,62	0,00
	2013	149.418.987,90	0,00	0,00	51.012.980,95	0,00
	2014	174.464.367,59	0,00	0,00	108.356.418,45	0,00
TOTALE 02.02	2015	379.074.495,82	871.541.074,33	1.219.415.971,97	168.837.349,68	683.695.050,49
02.03 - ENTRATE INERENTI CONTRIBUTI E TRASFERIMENTI STATALI LIBERI						
02.03.01 - ENTRATE STATALI CORRENTI INERENTI TRASFERIMENTI DI FUNZIONI E COMPITI AMMINISTRATIVI AI SENSI DELLA L. 59/97	2005	56.638,60	0,00	0,00	0,00	0,00
TOTALE 02.03.01	2015	56.638,60	0,00	56.638,60	0,00	5.236.242,88
02.03.02 - ENTRATE STATALI CORRENTI INERENTI FONDI COMPENSATIVI E PEREQUATIVI	2011	279.825.515,06	0,00	0,00	278.317.752,67	0,00
	2012	228.688.244,72	0,00	0,00	0,00	0,00
	2013	150.066.339,23	0,00	0,00	0,00	0,00
	2014	238.902.350,06	0,00	0,00	0,00	0,00
TOTALE 02.03.02	2015	897.482.449,07	500.000.000,00	1.397.482.449,07	278.317.752,67	0,00
RIEPILOGO 02.03	2005	56.638,60	0,00	0,00	0,00	0,00
	2011	279.825.515,06	0,00	0,00	278.317.752,67	0,00
	2012	228.688.244,72	0,00	0,00	0,00	0,00

Riscossioni	Entrate accertate nell'esercizio		Eccedenze o minori entrate		Variazione sui residui					Residui attivi da riportare			Anno	
	6	7	8	9	10	11	12	13	14	15				
Totale														
0,00	0,00	0,00	0,00	0,00	512.903,81	0,00	0,00	0,00	0,00	1.114.984,83	0,00	0,00	1.114.984,83	1999
0,00	0,00	0,00	0,00	0,00	0,00	0,00	0,00	0,00	0,00	566.036,76	0,00	0,00	566.036,76	2000
0,00	0,00	0,00	0,00	0,00	109,68	0,00	0,00	0,00	0,00	2.191.066,18	0,00	0,00	2.191.066,18	2006
0,00	0,00	0,00	0,00	0,00	0,00	0,00	0,00	0,00	0,00	4.217.221,57	0,00	0,00	4.217.221,57	2007
0,00	0,00	0,00	0,00	0,00	16,35	0,00	0,00	0,00	0,00	9.291,64	0,00	0,00	9.291,64	2008
0,00	0,00	0,00	0,00	0,00	0,00	0,00	0,00	0,00	0,00	9.826.628,92	0,00	0,00	9.826.628,92	2010
0,00	0,00	0,00	0,00	0,00	0,00	0,00	0,00	0,00	0,00	91.513,38	0,00	0,00	91.513,38	2011
0,00	0,00	0,00	0,00	0,00	823.630,18	0,00	0,00	0,00	0,00	5.881.878,88	0,00	0,00	5.881.878,88	2012
0,00	0,00	0,00	0,00	0,00	14.085.465,33	0,00	0,00	0,00	0,00	925.346,86	0,00	0,00	925.346,86	2013
0,00	0,00	0,00	0,00	0,00	5.126.075,14	0,00	0,00	0,00	0,00	1.148.414,60	0,00	0,00	1.148.414,60	2014
90.226.009,13	84.003.847,99	-51.353.966,52	-106.748.408,41	20.548.200,49		0,00	0,00	0,00	0,00	25.972.383,62	28.909.134,46	0,00	34.846.221,40	2015
0,00	0,00	0,00	0,00	10.934,50		0,00	0,00	0,00	0,00	0,00	0,00	0,00	0,00	2014
49.430.800,44	49.442.178,20	-10.525.149,54	-10.536.527,30	10.934,50		0,00	0,00	0,00	0,00	0,00	11.377,76	0,00	443,26	2015
0,00	0,00	0,00	0,00	512.903,81	0,00	0,00	0,00	0,00	0,00	1.114.984,83	0,00	0,00	1.114.984,83	1999
0,00	0,00	0,00	0,00	0,00	0,00	0,00	0,00	0,00	0,00	566.036,76	0,00	0,00	566.036,76	2000
0,00	0,00	0,00	0,00	0,00	0,00	0,00	0,00	0,00	0,00	2.331.451,71	0,00	0,00	2.331.451,71	2003
0,00	0,00	0,00	0,00	29.241,50	0,00	0,00	0,00	0,00	0,00	0,00	0,00	0,00	0,00	2004
0,00	0,00	0,00	0,00	0,00	0,00	0,00	0,00	0,00	0,00	1.128.447,33	0,00	0,00	1.128.447,33	2005
0,00	0,00	0,00	0,00	17.800,01	0,00	0,00	0,00	0,00	0,00	3.107.451,58	0,00	0,00	3.107.451,58	2006
0,00	0,00	0,00	0,00	244.495,13	0,00	0,00	0,00	0,00	0,00	4.711.793,68	0,00	0,00	4.711.793,68	2007
0,00	0,00	0,00	0,00	638,06	0,00	0,00	0,00	0,00	0,00	1.014.738,06	0,00	0,00	1.014.738,06	2008
0,00	0,00	0,00	0,00	0,00	0,00	0,00	0,00	0,00	0,00	2.558.045,90	0,00	0,00	2.558.045,90	2009
0,00	0,00	0,00	0,00	316.789,64	0,00	0,00	0,00	0,00	0,00	11.370.244,19	0,00	0,00	11.370.244,19	2010
0,00	0,00	0,00	0,00	229.570,60	139.210,98	0,00	0,00	0,00	0,00	5.018.408,88	0,00	0,00	5.018.408,88	2011
0,00	0,00	0,00	0,00	3.079.210,53	793,55	0,00	0,00	0,00	0,00	8.510.952,68	0,00	0,00	8.510.952,68	2012
0,00	0,00	0,00	0,00	19.633.516,78	0,00	0,00	0,00	0,00	0,00	78.772.480,17	0,00	0,00	78.772.480,17	2013
0,00	0,00	0,00	0,00	9.062.303,46	0,00	0,00	0,00	0,00	0,00	57.045.645,68	0,00	0,00	57.045.645,68	2014
852.532.400,17	794.094.339,72	-77.446.734,61	-366.883.571,80	33.126.469,52		140.004,53	177.250.681,15	110.399.289,23	256.450.372,20	0,00	0,00	0,00	256.450.372,20	2015
0,00	0,00	0,00	0,00	56.638,60		0,00	0,00	0,00	0,00	0,00	0,00	0,00	0,00	2005
5.236.242,88	5.236.242,88	5.236.242,88	5.179.604,28	56.638,60		0,00	0,00	0,00	0,00	0,00	0,00	0,00	0,00	2015
0,00	0,00	0,00	0,00	1.507.762,80	0,41	0,00	0,00	0,00	0,00	0,00	0,00	0,00	0,00	2011
0,00	0,00	0,00	0,00	0,00	0,00	0,00	0,00	0,00	0,00	228.688.244,72	0,00	0,00	228.688.244,72	2012
0,00	0,00	0,00	0,00	0,00	0,00	0,00	0,00	0,00	0,00	150.066.339,23	0,00	0,00	150.066.339,23	2013
0,00	0,00	0,00	0,00	0,00	0,00	0,00	0,00	0,00	0,00	238.902.350,06	0,00	0,00	238.902.350,06	2014
278.317.752,67	0,00	-500.000.000,00	-1.119.164.696,40	1.507.762,80		0,41	617.656.934,01	0,00	617.656.934,01	0,00	0,00	0,00	617.656.934,01	2015
0,00	0,00	0,00	0,00	56.638,60	0,00	0,00	0,00	0,00	0,00	0,00	0,00	0,00	0,00	2005
0,00	0,00	0,00	0,00	1.507.762,80	0,41	0,00	0,00	0,00	0,00	0,00	0,00	0,00	0,00	2011
0,00	0,00	0,00	0,00	0,00	0,00	0,00	0,00	0,00	0,00	228.688.244,72	0,00	0,00	228.688.244,72	2012
0,00	0,00	0,00	0,00	0,00	0,00	0,00	0,00	0,00	0,00	150.066.339,23	0,00	0,00	150.066.339,23	2013
0,00	0,00	0,00	0,00	0,00	0,00	0,00	0,00	0,00	0,00	238.902.350,06	0,00	0,00	238.902.350,06	2014

Descrizione (Titolo / Categoria / Upb)	Anno	Residui attivi accertati all'inizio dell'esercizio in corso	Stanziamanti definitivi		Riscossioni	
			di competenza	di cassa	in conto residui	in conto competenza
		1	2	3	4	5
	2013	150.066.339,23	0,00	0,00	0,00	0,00
	2014	238.902.350,06	0,00	0,00	0,00	0,00
TOTALE 02.03	2015	897.539.087,67	500.000.000,00	1.397.539.087,67	278.317.752,67	5.236.242,88
02.04 - ENTRATE INERENTI CONTRIBUTI E TRASFERIMENTI DA ALTRI SOGGETTI						
02.04.02 - ALTRE ENTRATE CORRENTI VINCOLATE						
	2003	2.840,00	0,00	0,00	0,00	0,00
	2004	41.584,64	0,00	0,00	0,00	0,00
	2005	34.534,33	0,00	0,00	0,00	0,00
	2006	12.900,36	0,00	0,00	0,00	0,00
	2007	72.127,27	0,00	0,00	0,00	0,00
	2008	20.016,36	0,00	0,00	0,00	0,00
	2009	520.215,00	0,00	0,00	413.239,36	0,00
	2010	1.100.500,00	0,00	0,00	0,00	0,00
	2011	34.201,50	0,00	0,00	8.400,00	0,00
	2012	1.435.250,05	0,00	0,00	1.263.140,51	0,00
	2013	2.363.372,15	0,00	0,00	1.622.352,97	0,00
	2014	853.292,40	0,00	0,00	81.315,96	0,00
TOTALE 02.04.02	2015	6.490.834,06	253.263.444,83	257.347.830,17	3.388.448,80	40.561.158,70
RIEPILOGO 02.04						
	2003	2.840,00	0,00	0,00	0,00	0,00
	2004	41.584,64	0,00	0,00	0,00	0,00
	2005	34.534,33	0,00	0,00	0,00	0,00
	2006	12.900,36	0,00	0,00	0,00	0,00
	2007	72.127,27	0,00	0,00	0,00	0,00
	2008	20.016,36	0,00	0,00	0,00	0,00
	2009	520.215,00	0,00	0,00	413.239,36	0,00
	2010	1.100.500,00	0,00	0,00	0,00	0,00
	2011	34.201,50	0,00	0,00	8.400,00	0,00
	2012	1.435.250,05	0,00	0,00	1.263.140,51	0,00
	2013	2.363.372,15	0,00	0,00	1.622.352,97	0,00
	2014	853.292,40	0,00	0,00	81.315,96	0,00
TOTALE 02.04	2015	6.490.834,06	253.263.444,83	257.347.830,17	3.388.448,80	40.561.158,70
RIEPILOGO 02						
	1999	2.833.465,92	0,00	0,00	0,00	0,00
	2000	566.036,76	0,00	0,00	0,00	0,00
	2003	2.571.184,87	0,00	0,00	0,00	0,00
	2004	138.901,76	0,00	0,00	0,00	0,00
	2005	1.230.680,48	0,00	0,00	0,00	0,00
	2006	3.163.218,09	0,00	0,00	0,00	0,00
	2007	5.630.528,13	0,00	0,00	593.860,58	0,00
	2008	1.577.912,19	0,00	0,00	408.190,29	0,00
	2009	5.328.199,29	0,00	0,00	2.637.878,25	0,00
	2010	14.071.144,71	0,00	0,00	1.236.565,87	0,00
	2011	285.996.218,03	0,00	0,00	279.144.312,29	0,00
	2012	248.981.099,13	0,00	0,00	5.938.124,42	0,00
	2013	359.426.481,33	0,00	0,00	93.246.617,96	0,00
	2014	435.573.295,60	0,00	0,00	118.676.216,89	0,00
TOTALE 02	2015	1.367.088.366,29	1.774.330.741,35	3.078.162.873,29	501.881.766,55	743.991.123,26
03 - ENTRATE EXTRIBUTARIE						

Riscossioni	Entrate accertate nell'esercizio		Eccedenze o minori entrate		Variazione sui residui			Residui attivi da riportare			Totale (12+13)	Anno		
	6	7	8	9	10	11	12	13	14	15				
Totale														
283.553.995,55	5.236.242,88	-494.763.757,12	-1.113.985.092,12		1.564.401,40	0,00	0,00	0,00	0,00	0,00	150.066.339,23	0,00	150.066.339,23	2013
											238.902.350,06	0,00	238.902.350,06	2014
											617.656.934,01	0,00	617.656.934,01	2015
											2.840,00	0,00	2.840,00	2003
											0,00	0,00	0,00	2004
											0,00	0,00	0,00	2005
											0,00	0,00	0,00	2006
											21.718,27	0,00	21.718,27	2007
											20.000,00	0,00	20.000,00	2008
											0,00	0,00	0,00	2009
											0,00	0,00	0,00	2010
											25.800,00	0,00	25.800,00	2011
											172.109,54	0,00	172.109,54	2012
											161.885,29	0,00	161.885,29	2013
											99.604,15	0,00	99.604,15	2014
43.949.607,50	214.147.927,59	-39.115.517,24	-2.13.398.222,67		2.598.428,01	0,00	0,00	0,00	0,00	0,00	503.957,25	173.586.768,89	171.684.277,42	2015
											2.840,00	0,00	2.840,00	2003
											0,00	0,00	0,00	2004
											0,00	0,00	0,00	2005
											0,00	0,00	0,00	2006
											21.718,27	0,00	21.718,27	2007
											20.000,00	0,00	20.000,00	2008
											0,00	0,00	0,00	2009
											0,00	0,00	0,00	2010
											25.800,00	0,00	25.800,00	2011
											172.109,54	0,00	172.109,54	2012
											161.885,29	0,00	161.885,29	2013
											99.604,15	0,00	99.604,15	2014
43.949.607,50	214.147.927,59	-39.115.517,24	-2.13.398.222,67		2.598.428,01	0,00	0,00	0,00	0,00	0,00	503.957,25	173.586.768,89	171.684.277,42	2015
											1.842.849,80	0,00	1.842.849,80	1999
											566.036,76	0,00	566.036,76	2000
											2.334.291,71	0,00	2.334.291,71	2003
											13.982,89	0,00	13.982,89	2004
											1.139.507,55	0,00	1.139.507,55	2005
											3.111.429,99	0,00	3.111.429,99	2006
											4.733.511,95	0,00	4.733.511,95	2007
											1.168.859,31	0,00	1.168.859,31	2008
											2.577.345,40	0,00	2.577.345,40	2009
											11.370.244,19	0,00	11.370.244,19	2010
											5.215.328,02	0,00	5.215.328,02	2011
											238.078.494,10	0,00	238.078.494,10	2012
											229.092.669,22	0,00	229.092.669,22	2013
											296.663.284,58	0,00	296.663.284,58	2014
1.245.872.889,81	1.068.794.233,69	-705.536.507,66	-1.832.289.983,48		67.438.769,21	140.004,94					797.907.835,47	324.803.110,43	1.059.454.711,55	2015

Descrizione (Titolo / Categoria / Upb)	Anno	Residui attivi accertati all'inizio dell'esercizio in corso	Stanziamanti definitivi		Riscossioni	
			di competenza	di cassa	in conto residui	in conto competenza
		1	2	3	4	5
03.01 - ENTRATE PATRIMONIALI						
03.01.01 - ENTRATE PER VENDITA DI BENI E SERVIZI RESI DALLA REGIONE	2014	537,14	0,00	0,00	537,14	0,00
TOTALE 03.01.01	2015	537,14	10.000,00	10.537,14	537,14	96.039,38
03.01.02 - ENTRATE RELATIVE A RENDITE PATRIMONIALI E PROVENTI DEL DEMANIO	2005	600,00	0,00	0,00	0,00	0,00
	2007	88.917,87	0,00	0,00	0,00	0,00
	2008	98.920,67	0,00	0,00	0,00	0,00
	2009	127.631,52	0,00	0,00	0,00	0,00
	2010	81.832,50	0,00	0,00	0,00	0,00
	2011	84.793,73	0,00	0,00	0,00	0,00
	2012	247.749,39	0,00	0,00	0,00	0,00
	2013	120.729,33	0,00	0,00	57.125,81	0,00
	2014	2.569.906,99	0,00	0,00	585.225,25	0,00
TOTALE 03.01.02	2015	3.421.082,00	2.251.112,30	5.670.780,72	642.351,06	2.002.716,53
RIPILOGO 03.01	2005	600,00	0,00	0,00	0,00	0,00
	2007	88.917,87	0,00	0,00	0,00	0,00
	2008	98.920,67	0,00	0,00	0,00	0,00
	2009	127.631,52	0,00	0,00	0,00	0,00
	2010	81.832,50	0,00	0,00	0,00	0,00
	2011	84.793,73	0,00	0,00	0,00	0,00
	2012	247.749,39	0,00	0,00	0,00	0,00
	2013	120.729,33	0,00	0,00	57.125,81	0,00
	2014	2.570.444,13	0,00	0,00	585.762,39	0,00
TOTALE 03.01	2015	3.421.619,14	2.251.112,30	5.681.317,86	642.888,20	2.098.755,91
03.02 - ALTRE ENTRATE						
03.02.01 - ENTRATE PER EREDITA' E DONAZIONI	2014	748,64	0,00	0,00	748,64	0,00
TOTALE 03.02.01	2015	748,64	500,00	1.248,64	748,64	5.614,43
03.02.02 - PROVENTI DIVERSI						
	2000	114.937,93	0,00	0,00	0,00	0,00
	2001	15.767,93	0,00	0,00	0,00	0,00
	2002	94.492,11	0,00	0,00	0,00	0,00
	2003	24.462,92	0,00	0,00	575,69	0,00
	2004	12.149,47	0,00	0,00	0,00	0,00
	2005	110.662,11	0,00	0,00	2.490,32	0,00
	2006	290.008,04	0,00	0,00	752,65	0,00
	2007	106.060,89	0,00	0,00	43,54	0,00
	2008	563.570,69	0,00	0,00	1.799,91	0,00
	2009	591.532,97	0,00	0,00	1.382,93	0,00
	2010	352.863,44	0,00	0,00	18.395,90	0,00
	2011	2.166.942,24	0,00	0,00	39.283,87	0,00
	2012	332.550,57	0,00	0,00	31.561,72	0,00
	2013	425.606,97	0,00	0,00	31.770,89	0,00
	2014	1.060.534,90	0,00	0,00	196.762,45	0,00
TOTALE 03.02.02	2015	6.262.143,18	5.215.309,75	9.954.607,27	324.759,87	11.027.791,73

Riscossioni	Entrate accertate nell'esercizio		Eccedenze o minori entrate		Variazione sui residui			Residui attivi da riportare			Totale (12+13)		Anno	
	6	7	8	9	10	11	12	13	14	15				
Totale														
0,00	0,00	0,00	0,00	0,00	0,00	0,00	0,00	0,00	0,00	0,00	0,00	0,00	0,00	2014
96.576,52	96.039,38	86.039,38	86.039,38	86.039,38	0,00	0,00	0,00	0,00	0,00	0,00	0,00	0,00	0,00	2015
0,00	0,00	0,00	0,00	0,00	600,00	0,00	0,00	0,00	0,00	0,00	0,00	0,00	0,00	2005
0,00	0,00	0,00	0,00	0,00	0,00	0,00	0,00	0,00	0,00	0,00	0,00	0,00	0,00	2007
0,00	0,00	0,00	0,00	0,00	0,00	0,00	0,00	0,00	0,00	0,00	0,00	0,00	0,00	2008
0,00	0,00	0,00	0,00	0,00	0,00	0,00	0,00	0,00	0,00	0,00	0,00	0,00	0,00	2009
0,00	0,00	0,00	0,00	0,00	106,27	0,00	0,00	0,00	0,00	0,00	0,00	0,00	0,00	2010
0,00	0,00	0,00	0,00	0,00	682,23	0,00	0,00	0,00	0,00	0,00	0,00	0,00	0,00	2011
0,00	0,00	0,00	0,00	0,00	76.748,04	0,00	0,00	0,00	0,00	0,00	0,00	0,00	0,00	2012
0,00	0,00	0,00	0,00	0,00	15.174,00	0,00	0,00	0,00	0,00	0,00	0,00	0,00	0,00	2013
0,00	0,00	0,00	0,00	0,00	0,03	0,00	0,00	0,00	0,00	0,00	0,00	0,00	0,00	2014
2.645.067,59	3.387.207,98	1.136.095,68	-3.025.713,13	93.310,57	0,00	0,00	0,00	0,00	0,00	0,00	0,00	1.384.491,45	4.068.498,24	2015
0,00	0,00	0,00	0,00	0,00	600,00	0,00	0,00	0,00	0,00	0,00	0,00	0,00	0,00	2005
0,00	0,00	0,00	0,00	0,00	0,00	0,00	0,00	0,00	0,00	0,00	0,00	0,00	0,00	2007
0,00	0,00	0,00	0,00	0,00	0,00	0,00	0,00	0,00	0,00	0,00	0,00	0,00	0,00	2008
0,00	0,00	0,00	0,00	0,00	0,00	0,00	0,00	0,00	0,00	0,00	0,00	0,00	0,00	2009
0,00	0,00	0,00	0,00	0,00	106,27	0,00	0,00	0,00	0,00	0,00	0,00	0,00	0,00	2010
0,00	0,00	0,00	0,00	0,00	682,23	0,00	0,00	0,00	0,00	0,00	0,00	0,00	0,00	2011
0,00	0,00	0,00	0,00	0,00	76.748,04	0,00	0,00	0,00	0,00	0,00	0,00	0,00	0,00	2012
0,00	0,00	0,00	0,00	0,00	15.174,00	0,00	0,00	0,00	0,00	0,00	0,00	0,00	0,00	2013
0,00	0,00	0,00	0,00	0,00	0,03	0,00	0,00	0,00	0,00	0,00	0,00	0,00	0,00	2014
2.741.644,11	3.483.247,36	1.222.135,06	-2.939.673,75	93.310,57	0,00	0,00	0,00	0,00	0,00	0,00	0,00	1.384.491,45	4.068.498,24	2015
0,00	0,00	0,00	0,00	0,00	0,00	0,00	0,00	0,00	0,00	0,00	0,00	0,00	0,00	2014
6.363,07	5.614,43	5.114,43	5.114,43	0,00	0,00	0,00	0,00	0,00	0,00	0,00	0,00	0,00	0,00	2015
0,00	0,00	0,00	0,00	0,00	0,00	0,00	0,00	0,00	0,00	0,00	0,00	0,00	0,00	2000
0,00	0,00	0,00	0,00	0,00	0,00	0,00	0,00	0,00	0,00	0,00	0,00	0,00	0,00	2001
0,00	0,00	0,00	0,00	0,00	0,00	0,00	0,00	0,00	0,00	0,00	0,00	0,00	0,00	2002
0,00	0,00	0,00	0,00	0,00	0,00	0,00	0,00	0,00	0,00	0,00	0,00	0,00	0,00	2003
0,00	0,00	0,00	0,00	0,00	0,00	0,00	0,00	0,00	0,00	0,00	0,00	0,00	0,00	2004
0,00	0,00	0,00	0,00	0,00	0,00	0,00	0,00	0,00	0,00	0,00	0,00	0,00	0,00	2005
0,00	0,00	0,00	0,00	0,00	0,00	0,00	0,00	0,00	0,00	0,00	0,00	0,00	0,00	2006
0,00	0,00	0,00	0,00	0,00	0,00	0,00	0,00	0,00	0,00	0,00	0,00	0,00	0,00	2007
0,00	0,00	0,00	0,00	0,00	0,00	0,00	0,00	0,00	0,00	0,00	0,00	0,00	0,00	2008
0,00	0,00	0,00	0,00	0,00	4.479,58	0,00	0,00	0,00	0,00	0,00	0,00	0,00	0,00	2009
0,00	0,00	0,00	0,00	0,00	17.076,90	0,00	0,00	0,00	0,00	0,00	0,00	0,00	0,00	2010
0,00	0,00	0,00	0,00	0,00	1.353.579,75	0,00	0,00	0,00	0,00	0,00	0,00	0,00	0,00	2011
0,00	0,00	0,00	0,00	0,00	1.781,79	0,00	0,00	0,00	0,00	0,00	0,00	0,00	0,00	2012
0,00	0,00	0,00	0,00	0,00	18.207,12	0,00	0,00	0,00	0,00	0,00	0,00	0,00	0,00	2013
0,00	0,00	0,00	0,00	0,00	512.815,48	0,00	0,00	0,00	0,00	0,00	0,00	0,00	0,00	2014
11.352.551,60	14.666.150,87	9.450.841,12	1.397.944,33	1.907.940,62	45,83	45,83	4.029.488,52	3.638.359,14	6.145.002,00	6.145.002,00	3.638.359,14	6.145.002,00	6.145.002,00	2015

Descrizione (Titolo / Categoria / Upb)	Anno	Residui attivi accertati all'inizio dell'esercizio in corso	Stanziamanti definitivi		Riscossioni	
			di competenza	di cassa	in conto residui	in conto competenza
		1	2	3	4	5
03.02.03 - RECUPERI E RIMBORSI						
	2000	724.013,22	0,00	0,00	0,00	0,00
	2001	2.888,85	0,00	0,00	0,00	0,00
	2002	898.230,41	0,00	0,00	0,00	0,00
	2003	187.736,02	0,00	0,00	0,00	0,00
	2004	269.522,54	0,00	0,00	0,00	0,00
	2005	383.340,95	0,00	0,00	33.299,14	0,00
	2006	1.654.496,88	0,00	0,00	3.142,82	0,00
	2007	879.130,92	0,00	0,00	124.292,31	0,00
	2008	8.472.005,46	0,00	0,00	198.870,12	0,00
	2009	5.307.912,65	0,00	0,00	99.294,88	0,00
	2010	4.287.800,63	0,00	0,00	93.157,19	0,00
	2011	13.747.644,57	0,00	0,00	22.726,09	0,00
	2012	12.409.500,06	0,00	0,00	366.519,13	0,00
	2013	14.609.324,61	0,00	0,00	337.253,86	0,00
	2014	21.460.910,60	0,00	0,00	4.814.368,86	0,00
	2015	85.294.458,37	9.128.934,81	93.628.180,34	6.092.924,40	36.338.644,50
TOTALE 03.02.03						
RIPILOGO 03.02	2000	838.951,15	0,00	0,00	0,00	0,00
	2001	18.656,78	0,00	0,00	0,00	0,00
	2002	992.722,52	0,00	0,00	0,00	0,00
	2003	212.198,94	0,00	0,00	575,69	0,00
	2004	281.672,01	0,00	0,00	0,00	0,00
	2005	494.003,06	0,00	0,00	35.789,46	0,00
	2006	1.944.504,92	0,00	0,00	3.895,47	0,00
	2007	985.191,81	0,00	0,00	124.335,85	0,00
	2008	9.035.576,15	0,00	0,00	200.670,03	0,00
	2009	5.899.445,62	0,00	0,00	100.677,81	0,00
	2010	4.640.664,07	0,00	0,00	111.553,09	0,00
	2011	15.914.586,81	0,00	0,00	62.009,96	0,00
	2012	12.742.050,63	0,00	0,00	398.080,85	0,00
	2013	15.034.931,98	0,00	0,00	368.964,75	0,00
	2014	22.522.194,14	0,00	0,00	5.011.879,95	0,00
	2015	91.557.350,19	14.344.744,56	103.584.036,25	6.418.432,91	47.372.050,66
TOTALE 03.02						
RIPILOGO 03	2000	838.951,15	0,00	0,00	0,00	0,00
	2001	18.656,78	0,00	0,00	0,00	0,00
	2002	992.722,52	0,00	0,00	0,00	0,00
	2003	212.198,94	0,00	0,00	575,69	0,00
	2004	281.672,01	0,00	0,00	0,00	0,00
	2005	494.603,06	0,00	0,00	35.789,46	0,00
	2006	1.944.504,92	0,00	0,00	3.895,47	0,00
	2007	1.074.109,68	0,00	0,00	124.335,85	0,00
	2008	9.134.496,82	0,00	0,00	200.670,03	0,00
	2009	6.027.077,14	0,00	0,00	100.677,81	0,00
	2010	4.722.486,57	0,00	0,00	111.553,09	0,00
	2011	15.999.380,54	0,00	0,00	62.009,96	0,00
	2012	12.989.800,02	0,00	0,00	398.080,85	0,00
	2013	15.155.660,91	0,00	0,00	426.090,56	0,00
	2014	25.092.638,27	0,00	0,00	5.597.642,34	0,00
	2015	94.978.969,33	16.605.856,86	109.265.354,11	7.061.321,11	49.470.806,57
TOTALE 03						

Riscossioni	Entrate accertate nell'esercizio		Eccedenze o minori entrate		Variazione sui residui			Residui attivi da riportare			Totale (12+13)	Anno	
	6	7	8	9	10	11	12	13	14	15			
Totale													
0,00	0,00	0,00	0,00	0,00	0,00	0,00	0,00	0,00	0,00	724.013,22	0,00	724.013,22	2000
0,00	0,00	0,00	0,00	0,00	0,00	0,00	0,00	0,00	0,00	2.888,85	0,00	2.888,85	2001
0,00	0,00	0,00	0,00	0,00	0,00	0,00	0,00	0,00	0,00	898.230,41	0,00	898.230,41	2002
0,00	0,00	0,00	0,00	0,00	0,00	0,00	0,00	0,00	0,00	187.736,02	0,00	187.736,02	2003
0,00	0,00	0,00	0,00	0,00	0,00	0,00	0,00	0,00	0,00	269.522,54	0,00	269.522,54	2004
0,00	0,00	0,00	0,00	0,00	0,00	0,00	0,00	0,00	0,00	350.041,81	0,00	350.041,81	2005
0,00	0,00	0,00	0,00	0,00	0,00	0,00	0,00	0,00	0,00	1.651.354,06	0,00	1.651.354,06	2006
0,00	0,00	0,00	0,00	0,00	0,00	0,00	0,00	0,00	0,00	754.838,61	0,00	754.838,61	2007
0,00	0,00	0,00	0,00	0,00	0,00	0,00	0,00	0,00	0,00	8.273.135,34	0,00	8.273.135,34	2008
0,00	0,00	0,00	0,00	0,00	0,00	0,00	0,00	0,00	0,00	5.144.907,05	0,00	5.144.907,05	2009
0,00	0,00	0,00	0,00	0,00	0,00	0,00	0,00	0,00	0,00	4.194.643,44	0,00	4.194.643,44	2010
0,00	0,00	0,00	0,00	0,00	0,00	0,00	0,00	0,00	0,00	13.582.204,03	0,00	13.582.204,03	2011
0,00	0,00	0,00	0,00	0,00	0,00	0,00	0,00	0,00	0,00	12.042.914,77	0,00	12.042.914,77	2012
0,00	0,00	0,00	0,00	0,00	0,00	0,00	0,00	0,00	0,00	13.544.496,57	0,00	13.544.496,57	2013
0,00	0,00	0,00	0,00	0,00	0,00	0,00	0,00	0,00	0,00	13.137.214,64	0,00	13.137.214,64	2014
42.431.568,90	42.892.627,65	33.763.892,84	-51.196.611,44	4.443.557,64	185,03	74.758.141,36	6.553.983,15	80.516.911,67	2015				
0,00	0,00	0,00	0,00	0,00	0,00	0,00	0,00	0,00	0,00	838.951,15	0,00	838.951,15	2000
0,00	0,00	0,00	0,00	0,00	0,00	0,00	0,00	0,00	0,00	18.656,78	0,00	18.656,78	2001
0,00	0,00	0,00	0,00	0,00	0,00	0,00	0,00	0,00	0,00	992.722,52	0,00	992.722,52	2002
0,00	0,00	0,00	0,00	0,00	0,00	0,00	0,00	0,00	0,00	211.623,25	0,00	211.623,25	2003
0,00	0,00	0,00	0,00	0,00	0,00	0,00	0,00	0,00	0,00	281.672,01	0,00	281.672,01	2004
0,00	0,00	0,00	0,00	0,00	0,00	0,00	0,00	0,00	0,00	458.213,60	0,00	458.213,60	2005
0,00	0,00	0,00	0,00	0,00	0,00	0,00	0,00	0,00	0,00	1.940.609,45	0,00	1.940.609,45	2006
0,00	0,00	0,00	0,00	0,00	0,00	0,00	0,00	0,00	0,00	860.855,96	0,00	860.855,96	2007
0,00	0,00	0,00	0,00	0,00	0,00	0,00	0,00	0,00	0,00	8.834.906,12	0,00	8.834.906,12	2008
0,00	0,00	0,00	0,00	0,00	0,00	0,00	0,00	0,00	0,00	5.730.577,51	0,00	5.730.577,51	2009
0,00	0,00	0,00	0,00	0,00	0,00	0,00	0,00	0,00	0,00	4.512.034,08	0,00	4.512.034,08	2010
0,00	0,00	0,00	0,00	0,00	0,00	0,00	0,00	0,00	0,00	14.356.282,65	0,00	14.356.282,65	2011
0,00	0,00	0,00	0,00	0,00	0,00	0,00	0,00	0,00	0,00	12.342.121,83	0,00	12.342.121,83	2012
0,00	0,00	0,00	0,00	0,00	0,00	0,00	0,00	0,00	0,00	13.920.185,53	0,00	13.920.185,53	2013
0,00	0,00	0,00	0,00	0,00	0,00	0,00	0,00	0,00	0,00	13.488.217,44	0,00	13.488.217,44	2014
53.790.483,57	57.564.392,95	43.219.648,39	-49.793.552,68	6.351.498,26	210,86	78.787.629,88	10.192.342,29	86.661.913,67	2015				
0,00	0,00	0,00	0,00	0,00	0,00	0,00	0,00	0,00	0,00	838.951,15	0,00	838.951,15	2000
0,00	0,00	0,00	0,00	0,00	0,00	0,00	0,00	0,00	0,00	18.656,78	0,00	18.656,78	2001
0,00	0,00	0,00	0,00	0,00	0,00	0,00	0,00	0,00	0,00	992.722,52	0,00	992.722,52	2002
0,00	0,00	0,00	0,00	0,00	0,00	0,00	0,00	0,00	0,00	211.623,25	0,00	211.623,25	2003
0,00	0,00	0,00	0,00	0,00	0,00	0,00	0,00	0,00	0,00	281.672,01	0,00	281.672,01	2004
0,00	0,00	0,00	0,00	0,00	0,00	0,00	0,00	0,00	0,00	458.213,60	0,00	458.213,60	2005
0,00	0,00	0,00	0,00	0,00	0,00	0,00	0,00	0,00	0,00	1.940.609,45	0,00	1.940.609,45	2006
0,00	0,00	0,00	0,00	0,00	0,00	0,00	0,00	0,00	0,00	860.855,96	0,00	860.855,96	2007
0,00	0,00	0,00	0,00	0,00	0,00	0,00	0,00	0,00	0,00	8.834.906,12	0,00	8.834.906,12	2008
0,00	0,00	0,00	0,00	0,00	0,00	0,00	0,00	0,00	0,00	5.730.577,51	0,00	5.730.577,51	2009
0,00	0,00	0,00	0,00	0,00	0,00	0,00	0,00	0,00	0,00	4.512.034,08	0,00	4.512.034,08	2010
0,00	0,00	0,00	0,00	0,00	0,00	0,00	0,00	0,00	0,00	14.356.282,65	0,00	14.356.282,65	2011
0,00	0,00	0,00	0,00	0,00	0,00	0,00	0,00	0,00	0,00	12.342.121,83	0,00	12.342.121,83	2012
0,00	0,00	0,00	0,00	0,00	0,00	0,00	0,00	0,00	0,00	13.920.185,53	0,00	13.920.185,53	2013
0,00	0,00	0,00	0,00	0,00	0,00	0,00	0,00	0,00	0,00	13.488.217,44	0,00	13.488.217,44	2014
56.532.127,68	61.047.640,31	44.441.783,45	-52.733.226,43	6.444.808,83	210,86	81.473.050,25	11.576.833,74	90.730.411,91	2015				

Descrizione (Titolo / Categoria / Upb)	Anno	Residui attivi accertati all'inizio dell'esercizio in corso	Stanziamanti definitivi		Riscossioni	
			di competenza	di cassa	in conto residui	in conto competenza
		1	2	3	4	5
04 - ENTRATE DERIVANTI DA ALIENAZIONI, DA TRASFORMAZIONI DI CAPITALE, DA RISCOSSIONE DI CREDITI E DA TRASFERIMENTI IN CONTO CAPITALE						
04.01 - ENTRATE INERENTI REGOLAMENTI, PROGRAMMI E PROGETTI COMUNITARI						
04.01.01 - ENTRATE IN CONTO CAPITALE FESR						
	2012	23.089.965,49	0,00	0,00	21.584.074,19	0,00
	2013	72.675.089,92	0,00	0,00	34.758.184,07	0,00
	2014	8.759.714,39	0,00	0,00	0,00	0,00
	2015	104.524.769,80	124.107.167,66	185.363.848,83	56.342.258,26	8.174.041,73
TOTALE 04.01.01						
04.01.02 - ENTRATE IN CONTO CAPITALE FSE						
	2013	211.944,47	0,00	0,00	211.944,47	0,00
	2014	117.443,85	0,00	0,00	0,00	0,00
	2015	329.388,32	975.164,58	1.190.814,59	211.944,47	0,00
TOTALE 04.01.02						
04.01.03 - ENTRATE IN CONTO CAPITALE FEOG/FEASR						
TOTALE 04.01.03	2015	0,00	0,00	0,00	0,00	0,00
04.01.04 - ENTRATE IN CONTO CAPITALE SFOP/FEF						
	2006	620.111,70	0,00	0,00	0,00	0,00
	2007	40.306,43	0,00	0,00	0,00	0,00
	2012	344.419,33	0,00	0,00	249.919,33	0,00
	2013	404.970,96	0,00	0,00	332.470,96	0,00
	2014	1.556.209,65	0,00	0,00	0,00	0,00
	2015	2.966.018,07	1.750.531,68	2.983.340,10	582.390,29	285.088,07
TOTALE 04.01.04						
04.01.05 - ALTRE ENTRATE IN CONTO CAPITALE UE						
	2003	11.620,50	0,00	0,00	0,00	0,00
	2011	1.871,25	0,00	0,00	0,00	0,00
	2014	36.892,02	0,00	0,00	0,00	0,00
	2015	50.383,77	257.615,77	260.657,02	0,00	129.191,00
TOTALE 04.01.05						
RIPILOGO 04.01						
	2003	11.620,50	0,00	0,00	0,00	0,00
	2006	620.111,70	0,00	0,00	0,00	0,00
	2007	40.306,43	0,00	0,00	0,00	0,00
	2011	1.871,25	0,00	0,00	0,00	0,00
	2012	23.434.384,82	0,00	0,00	21.833.983,52	0,00
	2013	73.292.005,35	0,00	0,00	35.302.599,50	0,00
	2014	10.470.259,91	0,00	0,00	0,00	0,00
	2015	107.870.559,96	127.090.479,69	189.808.660,54	57.136.593,02	8.588.320,80
TOTALE 04.01						
04.02 - ENTRATE INERENTI CONTRIBUTI E TRASFERIMENTI STATALI VINCOLATI						
04.02.01 - ENTRATE STATALI IN CONTO CAPITALE INERENTI LA STRATEGIA ISTITUZIONALE						
	1994	236.181,93	0,00	0,00	0,00	0,00
	2000	110.815,26	0,00	0,00	0,00	0,00
	2008	67.428,00	0,00	0,00	0,00	0,00
	2012	168.243,75	0,00	0,00	5.600,00	0,00
	2014	1.080.590,92	0,00	0,00	1.068.943,28	0,00
	2015	1.663.259,56	1.295.420,70	2.696.186,04	1.074.543,28	0,00
TOTALE 04.02.01						

Riscossioni	Entrate accertate nell'esercizio		Eccedenze o minori entrate		Variazione sui residui			Residui attivi da riportare			Totale (12+13)	Anno	
	6	7	8	9	10	11	12	13	14	15			
Totale													
0,00	0,00	0,00	0,00	0,00	0,00	0,00	0,00	0,00	0,00	0,00	1.504.075,40	2012	
0,00	0,00	0,00	0,00	0,00	34.506.558,34	0,00	0,00	1.815,90	0,00	1.504.075,40	3.410.347,51	2013	
0,00	0,00	0,00	0,00	0,00	8.759.714,39	0,00	0,00	0,00	0,00	0,00	0,00	2014	
64.516.299,99	20.424.940,43	-103.682.227,23	-120.847.548,84	43.268.089,63	0,00	0,00	0,00	4.914.422,91	12.250.898,70	-26.102.767,02	0,00	2015	
0,00	0,00	0,00	0,00	0,00	0,00	0,00	0,00	0,00	0,00	0,00	0,00	2013	
0,00	0,00	0,00	0,00	0,00	113.738,31	0,00	0,00	0,00	0,00	0,00	3.705,54	2014	
211.944,47	302.141,37	-673.023,21	-978.870,12	113.738,31	0,00	0,00	0,00	3.705,54	302.141,37	192.108,60	0,00	2015	
0,00	0,00	0,00	0,00	0,00	0,00	0,00	0,00	0,00	0,00	0,00	0,00	2015	
0,00	0,00	0,00	0,00	0,00	0,00	0,00	0,00	0,00	0,00	0,00	0,00	2006	
0,00	0,00	0,00	0,00	0,00	0,00	0,00	0,00	0,00	0,00	0,00	620.111,70	2007	
0,00	0,00	0,00	0,00	0,00	94.500,00	0,00	0,00	0,00	0,00	0,00	40.306,43	2012	
0,00	0,00	0,00	0,00	72.500,00	0,00	0,00	0,00	0,00	0,00	0,00	0,00	2013	
0,00	0,00	0,00	0,00	1.556.209,65	0,00	0,00	0,00	0,00	0,00	0,00	0,00	2014	
867.478,36	1.750.531,68	0,00	-2.125.861,74	1.723.209,65	0,00	0,00	0,00	660.418,13	1.465.443,61	402.652,09	0,00	2015	
0,00	0,00	0,00	0,00	11.620,50	0,00	0,00	0,00	0,00	0,00	0,00	0,00	2003	
0,00	0,00	0,00	0,00	0,00	0,00	0,00	0,00	1.871,25	0,00	0,00	1.871,25	2011	
0,00	0,00	0,00	0,00	35.722,02	0,00	0,00	0,00	1.170,00	0,00	0,00	1.170,00	2014	
129.191,00	245.533,16	-12.082,61	-131.466,02	47.342,52	0,00	0,00	0,00	3.041,25	116.342,16	72.040,89	0,00	2015	
0,00	0,00	0,00	0,00	11.620,50	0,00	0,00	0,00	0,00	0,00	0,00	0,00	2003	
0,00	0,00	0,00	0,00	0,00	0,00	0,00	0,00	620.111,70	0,00	0,00	620.111,70	2006	
0,00	0,00	0,00	0,00	0,00	0,00	0,00	0,00	40.306,43	0,00	0,00	40.306,43	2007	
0,00	0,00	0,00	0,00	0,00	0,00	0,00	0,00	1.871,25	0,00	0,00	1.871,25	2011	
0,00	0,00	0,00	0,00	96.315,90	0,00	0,00	0,00	1.504.075,40	0,00	0,00	1.504.075,40	2012	
0,00	0,00	0,00	0,00	34.579.058,34	0,00	0,00	0,00	3.410.347,51	0,00	0,00	3.410.347,51	2013	
0,00	0,00	0,00	0,00	10.465.384,37	0,00	0,00	0,00	4.876,54	0,00	0,00	4.876,54	2014	
65.724.913,82	22.723.146,64	-104.367.333,05	-124.083.746,72	45.152.379,11	0,00	0,00	0,00	5.581.587,93	14.134.825,84	-25.435.965,44	0,00	2015	
0,00	0,00	0,00	0,00	222.840,79	0,00	0,00	0,00	0,00	0,00	0,00	0,00	1994	
0,00	0,00	0,00	0,00	27.400,79	0,00	0,00	0,00	13.341,14	0,00	0,00	13.341,14	2000	
0,00	0,00	0,00	0,00	0,00	0,00	0,00	0,00	83.414,47	0,00	0,00	83.414,47	2008	
0,00	0,00	0,00	0,00	102.898,17	0,00	0,00	0,00	67.428,00	0,00	0,00	67.428,00	2012	
0,00	0,00	0,00	0,00	11.647,34	0,00	0,00	0,00	59.945,58	0,00	0,00	59.945,58	2014	
1.074.543,28	38.520,72	-1.256.899,98	-1.621.642,76	364.587,09	0,00	0,00	0,00	224.129,19	38.520,72	155,69	0,00	2015	

Descrizione (Titolo / Categoria / Upb)	Anno	Residui attivi accertati all'inizio dell'esercizio in corso	Stanziamanti definitivi		Riscossioni	
			di competenza	di cassa	in conto residui	in conto competenza
		1	2	3	4	5
04.02.02 - ENTRATE STATALI IN CONTO CAPITALE INERENTI LA STRATEGIA SOCIALE	1998	242.891,00	0,00	0,00	0,00	0,00
	2000	4.104.205,80	0,00	0,00	0,00	0,00
	2001	31.317.378,57	0,00	0,00	0,00	0,00
	2003	1.385.561,09	0,00	0,00	0,00	0,00
	2008	6.642.296,25	0,00	0,00	1.139.817,71	0,00
	2009	1.475.205,80	0,00	0,00	0,00	0,00
	2010	105.943.901,89	0,00	0,00	11.096.320,39	0,00
	2011	182.965,20	0,00	0,00	0,00	0,00
	2012	182.965,20	0,00	0,00	0,00	0,00
	2013	182.965,20	0,00	0,00	0,00	0,00
	2014	135.156.037,35	0,00	0,00	191.930,40	0,00
TOTALE 04.02.02	2015	286.816.373,35	11.031.984,35	297.780.357,70	12.428.068,50	0,00
04.02.03 - ENTRATE STATALI IN CONTO CAPITALE INERENTI LA STRATEGIA TERRITORIALE	2005	2.300.056,45	0,00	0,00	0,00	0,00
	2006	2.586.900,17	0,00	0,00	0,00	0,00
	2008	4.127.901,34	0,00	0,00	0,00	0,00
	2009	10.558.936,00	0,00	0,00	0,00	0,00
	2010	5.852.670,18	0,00	0,00	0,00	0,00
	2011	15.437.478,56	0,00	0,00	1.304.333,63	0,00
	2012	13.099.279,52	0,00	0,00	0,00	0,00
	2013	5.917.914,80	0,00	0,00	0,00	0,00
	2014	2.149.527,75	0,00	0,00	0,00	0,00
TOTALE 04.02.03	2015	62.030.664,77	22.014.974,56	65.293.257,49	1.304.333,63	10.182.362,28
04.02.04 - ENTRATE STATALI IN CONTO CAPITALE INERENTI LA STRATEGIA AMBIENTALE	1999	1.798.234,25	0,00	0,00	0,00	0,00
	2000	4.965.210,06	0,00	0,00	0,00	0,00
	2001	3.227.329,86	0,00	0,00	0,00	0,00
	2003	113.498,38	0,00	0,00	0,00	0,00
	2006	4.585.339,30	0,00	0,00	0,00	0,00
	2007	7.402.814,87	0,00	0,00	0,00	0,00
	2008	1.524.797,21	0,00	0,00	297.250,22	0,00
	2009	2.457.085,36	0,00	0,00	0,00	0,00
	2011	5.722.083,88	0,00	0,00	0,00	0,00
	2012	452.933,63	0,00	0,00	0,00	0,00
TOTALE 04.02.04	2015	32.249.326,80	3.713.738,95	18.533.382,88	297.250,22	1.700.474,61
04.02.05 - ENTRATE STATALI IN CONTO CAPITALE INERENTI LA STRATEGIA ECONOMICA	1999	22.426,90	0,00	0,00	0,00	0,00
	2004	871.588,70	0,00	0,00	0,00	0,00
	2005	377.702,67	0,00	0,00	0,00	0,00
	2006	1.270.817,25	0,00	0,00	0,00	0,00
	2007	1.129.815,01	0,00	0,00	0,00	0,00
	2008	2.880.131,74	0,00	0,00	0,00	0,00
	2009	1.076.007,07	0,00	0,00	0,00	0,00
	2010	132.431,00	0,00	0,00	112.500,00	0,00
	2011	2.031.948,08	0,00	0,00	40.000,00	0,00
	2012	3.216.644,45	0,00	0,00	199.861,01	0,00
	2013	65.778.844,41	0,00	0,00	63.165.002,96	0,00

Riscossioni	Entrate accertate nell'esercizio		Eccedenze o minori entrate		Variazione sui residui			Residui attivi da riportare			Totale (12+13)	Anno
	6	7	8	9	10	11	12	13	14	15		
Totale												
0,00	0,00	0,00	0,00	0,00	0,00	0,00	0,00	242.891,00	0,00	0,00	242.891,00	1998
0,00	0,00	0,00	0,00	0,00	0,00	0,00	0,00	4.104.205,80	0,00	0,00	4.104.205,80	2000
0,00	0,00	0,00	0,00	0,00	0,00	0,00	0,00	31.317.378,57	0,00	0,00	31.317.378,57	2001
0,00	0,00	0,00	0,00	0,00	0,00	0,00	0,00	1.385.561,09	0,00	0,00	1.385.561,09	2003
0,00	0,00	0,00	0,00	0,00	0,00	0,00	0,00	5.502.478,54	0,00	0,00	5.502.478,54	2008
0,00	0,00	0,00	0,00	0,00	0,00	0,00	0,00	1.475.205,80	0,00	0,00	1.475.205,80	2009
0,00	0,00	0,00	0,00	0,00	0,00	0,00	0,00	94.847.581,50	0,00	0,00	94.847.581,50	2010
0,00	0,00	0,00	0,00	0,00	0,00	0,00	0,00	182.965,20	0,00	0,00	182.965,20	2011
0,00	0,00	0,00	0,00	0,00	0,00	0,00	0,00	182.965,20	0,00	0,00	182.965,20	2012
0,00	0,00	0,00	0,00	0,00	0,00	0,00	0,00	114.965,20	0,00	0,00	114.965,20	2013
0,00	0,00	0,00	0,00	0,00	0,00	0,00	0,00	134.964.106,95	0,00	0,00	134.964.106,95	2014
12.428.068,50	11.031.984,35	0,00	-285.352.289,20	0,00	68.000,00	0,00	274.320.304,85	11.031.984,35	0,00	0,00	285.284.289,20	2015
0,00	0,00	0,00	0,00	0,00	0,00	0,00	0,00	2.300.056,45	0,00	0,00	2.300.056,45	2005
0,00	0,00	0,00	0,00	0,00	2.586.900,17	0,00	0,00	0,00	0,00	0,00	0,00	2006
0,00	0,00	0,00	0,00	0,00	52.826,90	0,00	0,00	4.075.074,44	0,00	0,00	4.075.074,44	2008
0,00	0,00	0,00	0,00	0,00	1.124.000,00	0,00	0,00	9.434.936,00	0,00	0,00	9.434.936,00	2009
0,00	0,00	0,00	0,00	0,00	1.216.342,71	0,00	0,00	4.636.327,47	0,00	0,00	4.636.327,47	2010
0,00	0,00	0,00	0,00	0,00	5.378.061,49	0,00	0,00	8.755.083,44	0,00	0,00	8.755.083,44	2011
0,00	0,00	0,00	0,00	0,00	326.808,02	0,00	0,00	12.772.471,50	0,00	0,00	12.772.471,50	2012
0,00	0,00	0,00	0,00	0,00	5.917.914,80	0,00	0,00	0,00	0,00	0,00	0,00	2013
0,00	0,00	0,00	0,00	0,00	2.149.527,75	0,00	0,00	0,00	0,00	0,00	0,00	2014
11.486.695,91	18.090.861,91	-3.924.112,65	-53.806.561,58	18.752.381,84	0,00	0,00	41.973.949,30	7.908.499,63	0,00	0,00	31.130.067,09	2015
0,00	0,00	0,00	0,00	221.360,50	0,00	0,00	1.576.873,75	0,00	0,00	0,00	1.576.873,75	1999
0,00	0,00	0,00	0,00	46.481,12	0,00	0,00	4.918.728,94	0,00	0,00	0,00	4.918.728,94	2000
0,00	0,00	0,00	0,00	0,00	0,00	0,00	3.227.329,86	0,00	0,00	0,00	3.227.329,86	2001
0,00	0,00	0,00	0,00	0,00	0,00	0,00	113.498,38	0,00	0,00	0,00	113.498,38	2003
0,00	0,00	0,00	0,00	4.585.339,30	0,00	0,00	0,00	0,00	0,00	0,00	0,00	2006
0,00	0,00	0,00	0,00	5.073.448,35	0,00	0,00	2.329.366,52	0,00	0,00	0,00	2.329.366,52	2007
0,00	0,00	0,00	0,00	1.227.546,99	0,00	0,00	0,00	0,00	0,00	0,00	0,00	2008
0,00	0,00	0,00	0,00	2.457.085,36	0,00	0,00	0,00	0,00	0,00	0,00	0,00	2009
0,00	0,00	0,00	0,00	4.039.781,95	0,00	0,00	1.682.301,93	0,00	0,00	0,00	1.682.301,93	2011
0,00	0,00	0,00	0,00	0,00	0,00	0,00	452.933,63	0,00	0,00	0,00	452.933,63	2012
1.997.724,83	3.841.169,69	127.430,74	-16.535.657,85	17.651.043,57	0,00	0,00	14.301.033,01	2.140.695,08	0,00	0,00	-987.954,98	2015
0,00	0,00	0,00	0,00	0,00	0,00	0,00	22.426,90	0,00	0,00	0,00	22.426,90	1999
0,00	0,00	0,00	0,00	195.205,48	0,00	0,00	676.383,22	0,00	0,00	0,00	676.383,22	2004
0,00	0,00	0,00	0,00	125.288,72	0,00	0,00	252.413,95	0,00	0,00	0,00	252.413,95	2005
0,00	0,00	0,00	0,00	93.064,79	0,00	0,00	1.177.752,46	0,00	0,00	0,00	1.177.752,46	2006
0,00	0,00	0,00	0,00	0,00	0,00	0,00	1.129.915,01	0,00	0,00	0,00	1.129.915,01	2007
0,00	0,00	0,00	0,00	307.863,56	0,00	0,00	2.572.268,18	0,00	0,00	0,00	2.572.268,18	2008
0,00	0,00	0,00	0,00	860.998,81	0,00	0,00	215.008,26	0,00	0,00	0,00	215.008,26	2009
0,00	0,00	0,00	0,00	19.931,00	0,00	0,00	0,00	0,00	0,00	0,00	0,00	2010
0,00	0,00	0,00	0,00	1.936.198,20	0,00	0,00	55.749,88	0,00	0,00	0,00	55.749,88	2011
0,00	0,00	0,00	0,00	472.508,78	0,00	0,00	2.544.274,66	0,00	0,00	0,00	2.544.274,66	2012
0,00	0,00	0,00	0,00	2.579.792,01	0,00	0,00	34.049,44	0,00	0,00	0,00	34.049,44	2013

Descrizione (Titolo / Categoria / Upb)	Anno	Residui attivi accertati all'inizio dell'esercizio in corso		Stanziamanti definitivi		Riscossioni	
		1	2	3	4	5	
	2014	6.435.450,16	0,00	0,00	0,00	0,00	0,00
	2015	85.223.907,44	82.712.652,84	154.910.258,77	63.517.363,97	18.644.273,69	
TOTALE 04.02.05							
04.02.06 - ENTRATE STATALI IN CONTO CAPITALE INERENTI LA STRATEGIA CULTURALE E FORMATIVA							
	2002	1.254.289,63	0,00	0,00	0,00	0,00	0,00
	2003	6.274.865,00	0,00	0,00	242.169,90	0,00	0,00
	2005	52.516,50	0,00	0,00	0,00	0,00	0,00
	2006	292.432,72	0,00	0,00	0,00	0,00	0,00
	2007	1.065.299,25	0,00	0,00	0,00	0,00	0,00
	2008	896.200,60	0,00	0,00	0,00	0,00	0,00
	2009	3.840.655,57	0,00	0,00	0,00	0,00	0,00
	2013	187.105,11	0,00	0,00	187.105,11	0,00	0,00
	2014	104.329,73	0,00	0,00	0,00	0,00	0,00
	2015	13.967.694,11	5.429.855,38	16.775.266,64	429.275,01	0,00	0,00
TOTALE 04.02.06							
04.02.07 - ENTRATE STATALI IN CONTO CAPITALE INERENTI L'AMMINISTRAZIONE REGIONALE							
	2014	60.220,50	0,00	0,00	0,00	0,00	0,00
	2015	60.220,50	49.286,00	109.506,50	0,00	0,00	0,00
TOTALE 04.02.07							
04.02.08 - ENTRATE STATALI IN CONTO CAPITALE INERENTI ACCORDI DI PROGRAMMA E INTESE ISTITUZIONALI							
	2010	795.217,56	0,00	0,00	392.194,60	0,00	0,00
	2011	23.917.081,97	0,00	0,00	3.955.623,53	0,00	0,00
	2012	129.070.317,21	0,00	0,00	14.721.885,24	0,00	0,00
	2013	90.540.153,03	0,00	0,00	0,00	0,00	0,00
	2014	18.442.652,74	0,00	0,00	2.863.666,20	0,00	0,00
	2015	262.765.422,51	113.383.539,68	168.194.145,76	21.933.369,57	0,00	0,00
TOTALE 04.02.08							
04.02.09 - ENTRATE STATALI IN CONTO CAPITALE INERENTI IL CONCORSO STATALE PER AMMORTAMENTO MUTUI							
	2012	5.198.380,65	0,00	0,00	0,00	0,00	0,00
	2014	111.650,00	0,00	0,00	111.650,00	0,00	0,00
	2015	5.310.030,65	28.263.541,97	33.573.572,62	111.650,00	19.891.062,21	0,00
TOTALE 04.02.09							
RIEPILOGO 04.02							
	1994	236.181,93	0,00	0,00	0,00	0,00	0,00
	1998	242.891,00	0,00	0,00	0,00	0,00	0,00
	1999	1.820.661,15	0,00	0,00	0,00	0,00	0,00
	2000	9.180.231,12	0,00	0,00	0,00	0,00	0,00
	2001	34.544.708,43	0,00	0,00	0,00	0,00	0,00
	2002	1.254.289,63	0,00	0,00	0,00	0,00	0,00
	2003	7.773.924,47	0,00	0,00	242.169,90	0,00	0,00
	2004	871.568,70	0,00	0,00	0,00	0,00	0,00
	2005	2.730.275,62	0,00	0,00	0,00	0,00	0,00
	2006	8.735.489,44	0,00	0,00	0,00	0,00	0,00
	2007	9.588.029,13	0,00	0,00	0,00	0,00	0,00
	2008	16.138.755,14	0,00	0,00	1.437.067,93	0,00	0,00
	2009	19.407.889,80	0,00	0,00	0,00	0,00	0,00
	2010	112.724.220,63	0,00	0,00	11.601.014,99	0,00	0,00
	2011	47.291.557,69	0,00	0,00	5.299.957,16	0,00	0,00

Riscossioni	Entrate accertate nell'esercizio		Eccedenze o minori entrate		Variazione sui residui			Residui attivi da riportare			Totale (12+13)		Anno	
	6	7	8	9	10	11	12	13	14	15				
	0,00	0,00	0,00	0,00	6.435.450,16	0,00	0,00	0,00	0,00	0,00	0,00	0,00	0,00	2014
	82.161.637,66	21.499.724,90	-61.212.927,94	-72.748.621,11	13.026.301,51	0,00	0,00	8.680.241,96	2.855.451,21	-1.490.608,34				2015
	0,00	0,00	0,00	0,00	0,00	0,00	0,00	1.254.289,63	0,00	1.254.289,63	0,00	1.254.289,63	0,00	2002
	0,00	0,00	0,00	0,00	0,00	0,00	0,00	6.032.695,10	0,00	6.032.695,10	0,00	6.032.695,10	0,00	2003
	0,00	0,00	0,00	0,00	0,00	0,00	0,00	52.516,50	0,00	52.516,50	0,00	52.516,50	0,00	2005
	0,00	0,00	0,00	0,00	0,00	0,00	0,00	292.432,72	0,00	292.432,72	0,00	292.432,72	0,00	2006
	0,00	0,00	0,00	0,00	154.526,91	0,00	0,00	910.772,34	0,00	910.772,34	0,00	910.772,34	0,00	2007
	0,00	0,00	0,00	0,00	0,00	0,00	0,00	896.200,60	0,00	896.200,60	0,00	896.200,60	0,00	2008
	0,00	0,00	0,00	0,00	2.367.087,48	0,00	0,00	1.473.568,09	0,00	1.473.568,09	0,00	1.473.568,09	0,00	2009
	0,00	0,00	0,00	0,00	100.668,46	0,00	0,00	3.661,27	0,00	3.661,27	0,00	3.661,27	0,00	2013
	0,00	0,00	0,00	0,00	2.622.282,85	0,00	0,00	10.916.136,25	377.110,04	8.670.963,44	377.110,04	8.670.963,44	0,00	2015
	429.275,01	377.110,04	-5.052.745,34	-16.345.991,63	2.622.282,85	0,00	0,00	10.916.136,25	377.110,04	8.670.963,44	377.110,04	8.670.963,44	0,00	2015
	0,00	0,00	0,00	0,00	0,00	0,00	0,00	60.220,50	0,00	60.220,50	0,00	60.220,50	0,00	2014
	0,00	0,00	0,00	0,00	0,00	0,00	0,00	60.220,50	0,00	60.220,50	0,00	60.220,50	0,00	2015
	0,00	0,00	0,00	0,00	0,00	0,00	0,00	0,00	0,00	0,00	0,00	0,00	0,00	2015
	0,00	0,00	0,00	0,00	134.321,40	0,00	0,00	268.701,56	0,00	268.701,56	0,00	268.701,56	0,00	2010
	0,00	0,00	0,00	0,00	19.961.458,44	0,00	0,00	0,00	0,00	0,00	0,00	0,00	0,00	2011
	0,00	0,00	0,00	0,00	114.348.431,97	0,00	0,00	0,00	0,00	0,00	0,00	0,00	0,00	2012
	0,00	0,00	0,00	0,00	58.573.350,95	0,00	0,00	31.966.802,08	0,00	31.966.802,08	0,00	31.966.802,08	0,00	2013
	0,00	0,00	0,00	0,00	14.937.253,67	0,00	0,00	641.732,87	0,00	641.732,87	0,00	641.732,87	0,00	2014
	21.933.369,57	55.795.916,09	-57.587.623,59	-146.260.776,19	207.954.816,43	0,00	0,00	32.877.236,51	55.795.916,09	-119.281.663,83	55.795.916,09	-119.281.663,83	0,00	2015
	0,00	0,00	0,00	0,00	5.198.380,65	0,00	0,00	0,00	0,00	0,00	0,00	0,00	0,00	2012
	0,00	0,00	0,00	0,00	0,00	0,00	0,00	0,00	0,00	0,00	0,00	0,00	0,00	2014
	20.002.712,21	29.329.097,39	1.065.555,42	-13.570.860,41	5.198.380,65	0,00	0,00	0,00	0,00	9.438.035,18	9.438.035,18	9.438.035,18	0,00	2015
	0,00	0,00	0,00	0,00	222.840,79	0,00	0,00	13.341,14	0,00	13.341,14	0,00	13.341,14	0,00	1994
	0,00	0,00	0,00	0,00	0,00	0,00	0,00	242.891,00	0,00	242.891,00	0,00	242.891,00	0,00	1998
	0,00	0,00	0,00	0,00	221.360,50	0,00	0,00	1.599.300,65	0,00	1.599.300,65	0,00	1.599.300,65	0,00	1999
	0,00	0,00	0,00	0,00	73.881,91	0,00	0,00	9.106.349,21	0,00	9.106.349,21	0,00	9.106.349,21	0,00	2000
	0,00	0,00	0,00	0,00	0,00	0,00	0,00	34.544.708,43	0,00	34.544.708,43	0,00	34.544.708,43	0,00	2001
	0,00	0,00	0,00	0,00	0,00	0,00	0,00	1.254.289,63	0,00	1.254.289,63	0,00	1.254.289,63	0,00	2002
	0,00	0,00	0,00	0,00	0,00	0,00	0,00	7.531.754,57	0,00	7.531.754,57	0,00	7.531.754,57	0,00	2003
	0,00	0,00	0,00	0,00	195.205,48	0,00	0,00	676.383,22	0,00	676.383,22	0,00	676.383,22	0,00	2004
	0,00	0,00	0,00	0,00	125.288,72	0,00	0,00	2.604.986,90	0,00	2.604.986,90	0,00	2.604.986,90	0,00	2005
	0,00	0,00	0,00	0,00	7.265.304,26	0,00	0,00	1.470.185,18	0,00	1.470.185,18	0,00	1.470.185,18	0,00	2006
	0,00	0,00	0,00	0,00	5.227.975,26	0,00	0,00	4.370.053,87	0,00	4.370.053,87	0,00	4.370.053,87	0,00	2007
	0,00	0,00	0,00	0,00	1.588.237,45	0,00	0,00	13.113.449,76	0,00	13.113.449,76	0,00	13.113.449,76	0,00	2008
	0,00	0,00	0,00	0,00	6.809.171,65	0,00	0,00	12.598.718,15	0,00	12.598.718,15	0,00	12.598.718,15	0,00	2009
	0,00	0,00	0,00	0,00	1.370.595,11	0,00	0,00	99.752.610,53	0,00	99.752.610,53	0,00	99.752.610,53	0,00	2010
	0,00	0,00	0,00	0,00	31.315.500,08	0,00	0,00	10.676.100,45	0,00	10.676.100,45	0,00	10.676.100,45	0,00	2011

Descrizione (Titolo / Categoria / Upb)	Anno	Residui attivi accertati all'inizio dell'esercizio in corso	Stanziamanti definitivi		Riscossioni	
			di competenza	di cassa	in conto residui	in conto competenza
		1	2	3	4	5
	2012	151.388.764,41	0,00	0,00	14.927.346,25	0,00
	2013	162.606.992,55	0,00	0,00	63.352.108,07	0,00
	2014	163.540.458,85	0,00	0,00	4.236.189,88	0,00
TOTALE 04.02	2015	750.086.899,69	267.894.994,43	757.865.934,20	101.095.854,18	50.418.172,79
04.04 - ENTRATE DERIVANTI DA ALIENAZIONI DI BENI E DIRITTI PATRIMONIALI						
04.04.01 - ALIENAZIONI						
	2006	906,87	0,00	0,00	0,00	0,00
	2007	9.646,46	0,00	0,00	433,08	0,00
	2008	3.585,87	0,00	0,00	334,16	0,00
	2009	4.181,49	0,00	0,00	70,00	0,00
	2010	1.905,89	0,00	0,00	0,00	0,00
	2011	1.905,89	0,00	0,00	0,00	0,00
	2013	11.977,13	0,00	0,00	11.977,15	0,00
	2014	602,00	0,00	0,00	600,00	0,00
TOTALE 04.04.01	2015	34.711,60	1.973.829,56	2.002.526,44	13.414,39	3.406.797,39
RIPILOGO 04.04						
	2006	906,87	0,00	0,00	0,00	0,00
	2007	9.646,46	0,00	0,00	433,08	0,00
	2008	3.585,87	0,00	0,00	334,16	0,00
	2009	4.181,49	0,00	0,00	70,00	0,00
	2010	1.905,89	0,00	0,00	0,00	0,00
	2011	1.905,89	0,00	0,00	0,00	0,00
	2013	11.977,13	0,00	0,00	11.977,15	0,00
	2014	602,00	0,00	0,00	600,00	0,00
TOTALE 04.04	2015	34.711,60	1.973.829,56	2.002.526,44	13.414,39	3.406.797,39
04.05 - ENTRATE INERENTI CONTRIBUTI E TRASFERIMENTI DA ALTRI SOGGETTI						
04.05.02 - ALTRE ENTRATE IN CONTO CAPITALE VINCOLATE						
	2005	12,05	0,00	0,00	0,00	0,00
	2006	3.201,00	0,00	0,00	0,00	0,00
	2008	114.301,02	0,00	0,00	0,00	0,00
	2010	606.106,07	0,00	0,00	0,00	0,00
	2011	963.414,42	0,00	0,00	0,00	0,00
	2012	281.588,70	0,00	0,00	17.189,99	0,00
	2013	76.037,34	0,00	0,00	0,00	0,00
	2014	3.576.828,82	0,00	0,00	4.055,83	0,00
TOTALE 04.05.02	2015	5.621.489,42	610.234,86	6.090.424,23	21.245,82	1.742.816,57
RIPILOGO 04.05						
	2005	12,05	0,00	0,00	0,00	0,00
	2006	3.201,00	0,00	0,00	0,00	0,00
	2008	114.301,02	0,00	0,00	0,00	0,00
	2010	606.106,07	0,00	0,00	0,00	0,00
	2011	963.414,42	0,00	0,00	0,00	0,00
	2012	281.588,70	0,00	0,00	17.189,99	0,00
	2013	76.037,34	0,00	0,00	0,00	0,00
	2014	3.576.828,82	0,00	0,00	4.055,83	0,00
TOTALE 04.05	2015	5.621.489,42	610.234,86	6.090.424,23	21.245,82	1.742.816,57
04.06 - ENTRATE DERIVANTI DA RISCOSSIONI DI CREDITI						

Riscossioni	Entrate accertate nell'esercizio		Eccedenze o minori entrate		Variazione sui residui		Residui attivi da riportare			Anno	
	6	7	8	9	10	11	12	13	14		
Totale									Totale (12+13)	15	
0,00	0,00	0,00	0,00	0,00	120.448.827,59	0,00	0,00	16.012.590,57	0,00	16.012.590,57	2012
0,00	0,00	0,00	0,00	0,00	67.139.057,76	0,00	0,00	32.115.816,72	0,00	32.115.816,72	2013
0,00	0,00	0,00	0,00	0,00	23.634.547,38	0,00	0,00	135.669.721,59	0,00	135.669.721,59	2014
151.514.026,97	140.004.385,09	-606.351.907,23	-127.890.609,34	-606.351.907,23	265.637.793,94	0,00	0,00	383.353.251,57	89.866.212,30	212.823.503,96	2015
0,00	0,00	0,00	0,00	0,00	0,00	0,00	0,00	0,00	0,00	0,00	2006
0,00	0,00	0,00	0,00	0,00	4.700,00	0,00	0,00	906,87	0,00	906,87	2007
0,00	0,00	0,00	0,00	0,00	0,00	0,00	0,00	4.513,38	0,00	4.513,38	2008
0,00	0,00	0,00	0,00	0,00	1.312,72	0,00	0,00	3.251,71	0,00	3.251,71	2009
0,00	0,00	0,00	0,00	0,00	0,00	0,00	0,00	2.798,77	0,00	2.798,77	2010
0,00	0,00	0,00	0,00	0,00	0,00	0,00	0,00	1.905,89	0,00	1.905,89	2011
0,00	0,00	0,00	0,00	0,00	0,00	0,00	0,00	1.905,89	0,00	1.905,89	2012
0,00	0,00	0,00	0,00	0,00	2,00	0,00	0,00	0,00	0,00	0,00	2013
0,00	0,00	0,00	0,00	0,00	0,00	0,00	0,00	0,00	0,00	0,00	2014
3.420.211,78	3.428.810,11	1.417.685,34	1.454.980,55	1.417.685,34	6.014,72	0,02	0,02	15.282,51	22.012,72	31.280,51	2015
0,00	0,00	0,00	0,00	0,00	0,00	0,00	0,00	906,87	0,00	906,87	2006
0,00	0,00	0,00	0,00	0,00	4.700,00	0,00	0,00	4.513,38	0,00	4.513,38	2007
0,00	0,00	0,00	0,00	0,00	0,00	0,00	0,00	3.251,71	0,00	3.251,71	2008
0,00	0,00	0,00	0,00	0,00	1.312,72	0,00	0,00	2.798,77	0,00	2.798,77	2009
0,00	0,00	0,00	0,00	0,00	0,00	0,00	0,00	1.905,89	0,00	1.905,89	2010
0,00	0,00	0,00	0,00	0,00	0,00	0,00	0,00	1.905,89	0,00	1.905,89	2011
0,00	0,00	0,00	0,00	0,00	2,00	0,00	0,00	0,00	0,00	0,00	2012
0,00	0,00	0,00	0,00	0,00	0,00	0,00	0,00	0,00	0,00	0,00	2013
0,00	0,00	0,00	0,00	0,00	0,00	0,00	0,00	0,00	0,00	0,00	2014
3.420.211,78	3.428.810,11	1.417.685,34	1.454.980,55	1.417.685,34	6.014,72	0,02	0,02	15.282,51	22.012,72	31.280,51	2015
0,00	0,00	0,00	0,00	0,00	12,05	0,00	0,00	0,00	0,00	0,00	2005
0,00	0,00	0,00	0,00	0,00	3.201,00	0,00	0,00	0,00	0,00	0,00	2006
0,00	0,00	0,00	0,00	0,00	0,00	0,00	0,00	114.301,02	0,00	114.301,02	2008
0,00	0,00	0,00	0,00	0,00	4,00	0,00	0,00	606.102,07	0,00	606.102,07	2010
0,00	0,00	0,00	0,00	0,00	0,00	0,00	0,00	963.414,42	0,00	963.414,42	2011
0,00	0,00	0,00	0,00	0,00	0,00	0,00	0,00	264.398,71	0,00	264.398,71	2012
0,00	0,00	0,00	0,00	0,00	32.860,39	0,00	0,00	43.176,95	0,00	43.176,95	2013
0,00	0,00	0,00	0,00	0,00	2.086.523,54	0,00	0,00	1.486.249,45	0,00	1.486.249,45	2014
1.764.062,39	1.784.460,68	-4.326.361,84	1.174.225,82	-4.326.361,84	2.122.600,98	0,00	0,00	3.477.642,62	41.644,11	3.377.986,68	2015
0,00	0,00	0,00	0,00	0,00	12,05	0,00	0,00	0,00	0,00	0,00	2005
0,00	0,00	0,00	0,00	0,00	3.201,00	0,00	0,00	0,00	0,00	0,00	2006
0,00	0,00	0,00	0,00	0,00	0,00	0,00	0,00	114.301,02	0,00	114.301,02	2008
0,00	0,00	0,00	0,00	0,00	4,00	0,00	0,00	606.102,07	0,00	606.102,07	2010
0,00	0,00	0,00	0,00	0,00	0,00	0,00	0,00	963.414,42	0,00	963.414,42	2011
0,00	0,00	0,00	0,00	0,00	0,00	0,00	0,00	264.398,71	0,00	264.398,71	2012
0,00	0,00	0,00	0,00	0,00	32.860,39	0,00	0,00	43.176,95	0,00	43.176,95	2013
0,00	0,00	0,00	0,00	0,00	2.086.523,54	0,00	0,00	1.486.249,45	0,00	1.486.249,45	2014
1.764.062,39	1.784.460,68	-4.326.361,84	1.174.225,82	-4.326.361,84	2.122.600,98	0,00	0,00	3.477.642,62	41.644,11	3.377.986,68	2015

Descrizione (Titolo / Categoria / Upb)	Anno	Residui attivi accertati all'inizio dell'esercizio in corso	Stanziamanti definitivi		Riscossioni	
			di competenza	di cassa	in conto residui	in conto competenza
		1	2	3	4	5
04.06.01 - RISCOSSIONE DI CREDITI	2005	12.500.000,00	0,00	0,00	0,00	0,00
	2007	5.000.000,00	0,00	0,00	0,00	0,00
	2009	4.108.404,44	0,00	0,00	0,00	0,00
	2011	140.955.241,45	0,00	0,00	2.439.000,00	0,00
	2012	115.335.839,79	0,00	0,00	1.515.000,00	0,00
	2013	54.713.431,07	0,00	0,00	3.209.703,63	0,00
	2014	115.456.294,79	0,00	0,00	190.257,65	0,00
TOTALE 04.06.01	2015	448.069.211,54	16.138.069,56	451.374.084,38	7.353.961,28	5.143.609,32
RIPILOGO 04.06	2005	12.500.000,00	0,00	0,00	0,00	0,00
	2007	5.000.000,00	0,00	0,00	0,00	0,00
	2009	4.108.404,44	0,00	0,00	0,00	0,00
	2011	140.955.241,45	0,00	0,00	2.439.000,00	0,00
	2012	115.335.839,79	0,00	0,00	1.515.000,00	0,00
	2013	54.713.431,07	0,00	0,00	3.209.703,63	0,00
	2014	115.456.294,79	0,00	0,00	190.257,65	0,00
TOTALE 04.06	2015	448.069.211,54	16.138.069,56	451.374.084,38	7.353.961,28	5.143.609,32
RIPILOGO 04	1994	236.181,93	0,00	0,00	0,00	0,00
	1998	242.891,00	0,00	0,00	0,00	0,00
	1999	1.820.661,15	0,00	0,00	0,00	0,00
	2000	9.180.231,12	0,00	0,00	0,00	0,00
	2001	34.544.708,43	0,00	0,00	0,00	0,00
	2002	1.254.289,63	0,00	0,00	0,00	0,00
	2003	7.785.544,97	0,00	0,00	242.169,90	0,00
	2004	871.588,70	0,00	0,00	0,00	0,00
	2005	15.230.287,67	0,00	0,00	0,00	0,00
	2006	9.359.709,01	0,00	0,00	0,00	0,00
	2007	14.647.982,02	0,00	0,00	433,08	0,00
	2008	16.256.642,03	0,00	0,00	1.437.402,09	0,00
	2009	23.520.475,73	0,00	0,00	70,00	0,00
	2010	113.332.232,59	0,00	0,00	11.601.014,99	0,00
	2011	189.213.990,70	0,00	0,00	7.738.957,16	0,00
	2012	290.440.577,72	0,00	0,00	38.293.529,76	0,00
	2013	290.700.433,44	0,00	0,00	101.876.388,35	0,00
	2014	293.044.444,37	0,00	0,00	4.431.103,36	0,00
TOTALE 04	2015	1.311.682.872,21	413.707.608,10	1.407.141.629,79	165.621.088,69	69.299.716,87
05 - ENTRATE DERIVANTI DAL RICORSO AL CREDITO						
05.01 - RICORSO AL CREDITO						
05.01.01 - ENTRATE DERIVANTI DA MUTUI E DA ALTRE FORME DI INDEBITAMENTO						

Riscossioni	Entrate accertate nell'esercizio		Eccedenze o minori entrate		Variazione sui residui			Residui attivi da riportare			Totale (12+13)	Anno	
	6	7	8	9	10	11	12	13	14	15			
Totale													
0,00	0,00	0,00	0,00	0,00	0,00	0,00	0,00	0,00	0,00	12.500.000,00	0,00	12.500.000,00	2005
0,00	0,00	0,00	0,00	0,00	0,00	0,00	0,00	0,00	0,00	5.000.000,00	0,00	5.000.000,00	2007
0,00	0,00	0,00	0,00	0,00	108.404,44	0,00	0,00	0,00	0,00	4.000.000,00	0,00	4.000.000,00	2009
0,00	0,00	0,00	0,00	0,00	172.488,00	0,00	0,00	0,00	0,00	138.343.753,45	0,00	138.343.753,45	2011
0,00	0,00	0,00	0,00	0,00	567.254,26	0,00	0,00	0,00	0,00	113.253.585,53	0,00	113.253.585,53	2012
0,00	0,00	0,00	0,00	0,00	11.979.331,20	0,00	0,00	0,00	0,00	39.524.396,24	0,00	39.524.396,24	2013
0,00	0,00	0,00	0,00	0,00	10.176.329,42	0,00	0,00	1,22	0,00	105.089.708,94	0,00	105.089.708,94	2014
12.497.570,60	7.589.431,52	-8.548.638,04	-438.876.513,78	23.003.807,32	23.003.807,32	1,22	417.711.444,16	2.445.822,20	407.324.069,64	407.324.069,64	0,00	407.324.069,64	2015
0,00	0,00	0,00	0,00	0,00	0,00	0,00	0,00	0,00	0,00	12.500.000,00	0,00	12.500.000,00	2005
0,00	0,00	0,00	0,00	0,00	0,00	0,00	0,00	0,00	0,00	5.000.000,00	0,00	5.000.000,00	2007
0,00	0,00	0,00	0,00	0,00	108.404,44	0,00	0,00	0,00	0,00	4.000.000,00	0,00	4.000.000,00	2009
0,00	0,00	0,00	0,00	0,00	172.488,00	0,00	0,00	0,00	0,00	138.343.753,45	0,00	138.343.753,45	2011
0,00	0,00	0,00	0,00	0,00	567.254,26	0,00	0,00	0,00	0,00	113.253.585,53	0,00	113.253.585,53	2012
0,00	0,00	0,00	0,00	0,00	11.979.331,20	0,00	0,00	0,00	0,00	39.524.396,24	0,00	39.524.396,24	2013
0,00	0,00	0,00	0,00	0,00	10.176.329,42	0,00	0,00	1,22	0,00	105.089.708,94	0,00	105.089.708,94	2014
12.497.570,60	7.589.431,52	-8.548.638,04	-438.876.513,78	23.003.807,32	23.003.807,32	1,22	417.711.444,16	2.445.822,20	407.324.069,64	407.324.069,64	0,00	407.324.069,64	2015
0,00	0,00	0,00	0,00	0,00	222.840,79	0,00	0,00	0,00	0,00	13.341,14	0,00	13.341,14	1994
0,00	0,00	0,00	0,00	0,00	0,00	0,00	0,00	0,00	0,00	242.891,00	0,00	242.891,00	1998
0,00	0,00	0,00	0,00	0,00	221.360,50	0,00	0,00	0,00	0,00	1.599.300,65	0,00	1.599.300,65	1999
0,00	0,00	0,00	0,00	0,00	73.881,91	0,00	0,00	0,00	0,00	9.106.349,21	0,00	9.106.349,21	2000
0,00	0,00	0,00	0,00	0,00	0,00	0,00	0,00	0,00	0,00	34.544.708,43	0,00	34.544.708,43	2001
0,00	0,00	0,00	0,00	0,00	0,00	0,00	0,00	0,00	0,00	1.254.289,63	0,00	1.254.289,63	2002
0,00	0,00	0,00	0,00	0,00	11.620,50	0,00	0,00	0,00	0,00	7.531.754,57	0,00	7.531.754,57	2003
0,00	0,00	0,00	0,00	0,00	195.205,48	0,00	0,00	0,00	0,00	676.383,22	0,00	676.383,22	2004
0,00	0,00	0,00	0,00	0,00	125.300,77	0,00	0,00	0,00	0,00	15.104.986,90	0,00	15.104.986,90	2005
0,00	0,00	0,00	0,00	0,00	7.288.505,26	0,00	0,00	0,00	0,00	2.091.203,75	0,00	2.091.203,75	2006
0,00	0,00	0,00	0,00	0,00	5.232.675,26	0,00	0,00	0,00	0,00	9.414.873,68	0,00	9.414.873,68	2007
0,00	0,00	0,00	0,00	0,00	1.588.237,45	0,00	0,00	0,00	0,00	13.231.002,49	0,00	13.231.002,49	2008
0,00	0,00	0,00	0,00	0,00	6.918.888,81	0,00	0,00	0,00	0,00	16.601.516,92	0,00	16.601.516,92	2009
0,00	0,00	0,00	0,00	0,00	1.370.599,11	0,00	0,00	0,00	0,00	100.360.618,49	0,00	100.360.618,49	2010
0,00	0,00	0,00	0,00	0,00	31.487.988,08	0,00	0,00	0,00	0,00	149.987.045,46	0,00	149.987.045,46	2011
0,00	0,00	0,00	0,00	0,00	121.112.397,75	0,00	0,00	0,00	0,00	131.034.650,21	0,00	131.034.650,21	2012
0,00	0,00	0,00	0,00	0,00	113.730.307,69	0,00	0,00	0,02	0,00	75.093.737,42	0,00	75.093.737,42	2013
0,00	0,00	0,00	0,00	0,00	46.362.786,71	0,00	0,00	1,22	0,00	242.250.555,52	0,00	242.250.555,52	2014
234.920.785,56	175.530.234,04	-238.177.374,06	-1.172.220.844,23	335.922.596,07	335.922.596,07	1,24	810.139.208,69	106.230.517,17	598.120.875,34	598.120.875,34	0,00	598.120.875,34	2015

Descrizione (Titolo / Categoria / Upb)	Anno	Residui attivi accertati all'inizio dell'esercizio in corso	Stanziamenti definitivi		Riscossioni	
			di competenza	di cassa	in conto residui	in conto competenza
		1	2	3	4	5
	1991	873.414,40	0,00	0,00	873.414,40	0,00
	1996	418.747,63	0,00	0,00	0,00	0,00
	1997	530.023,48	0,00	0,00	0,00	0,00
	2000	24.728,48	0,00	0,00	0,00	0,00
	2007	1.077.113,62	0,00	0,00	0,00	0,00
	2008	508.302,49	0,00	0,00	0,00	0,00
	2009	898.499,14	0,00	0,00	0,00	0,00
	2011	93.718,63	0,00	0,00	0,00	0,00
	2012	9.258,82	0,00	0,00	0,00	0,00
		-----			-----	
TOTALE 05.01.01	2015	4.433.806,69	3.880.932.919,12	3.754.518.865,23	873.414,40	0,00
05.01.02 - ENTRATE DERIVANTI DA ANTICIPAZIONI ED OPERAZIONI DI CREDITO A BREVE TERMINE						
	2015	0,00	500.000.000,00	500.000.000,00	0,00	0,00
TOTALE 05.01.02						
RIEPILOGO 05.01	1991	873.414,40	0,00	0,00	873.414,40	0,00
	1996	418.747,63	0,00	0,00	0,00	0,00
	1997	530.023,48	0,00	0,00	0,00	0,00
	2000	24.728,48	0,00	0,00	0,00	0,00
	2007	1.077.113,62	0,00	0,00	0,00	0,00
	2008	508.302,49	0,00	0,00	0,00	0,00
	2009	898.499,14	0,00	0,00	0,00	0,00
	2011	93.718,63	0,00	0,00	0,00	0,00
	2012	9.258,82	0,00	0,00	0,00	0,00
		-----			-----	
TOTALE 05.01	2015	4.433.806,69	4.380.932.919,12	4.254.518.865,23	873.414,40	0,00
RIEPILOGO 05	1991	873.414,40	0,00	0,00	873.414,40	0,00
	1996	418.747,63	0,00	0,00	0,00	0,00
	1997	530.023,48	0,00	0,00	0,00	0,00
	2000	24.728,48	0,00	0,00	0,00	0,00
	2007	1.077.113,62	0,00	0,00	0,00	0,00
	2008	508.302,49	0,00	0,00	0,00	0,00
	2009	898.499,14	0,00	0,00	0,00	0,00
	2011	93.718,63	0,00	0,00	0,00	0,00
	2012	9.258,82	0,00	0,00	0,00	0,00
		-----			-----	
TOTALE 05	2015	4.433.806,69	4.380.932.919,12	4.254.518.865,23	873.414,40	0,00
06 - CONTABILITA' SPECIALI						
06.01 - ENTRATE PER CONTABILITA' SPECIALI						
06.01.01 - PARTITE DI GIRO						
	2002	196,25	0,00	0,00	0,00	0,00
	2005	307,82	0,00	0,00	0,00	0,00
	2006	223,87	0,00	0,00	0,00	0,00
	2007	979,77	0,00	0,00	0,00	0,00
	2008	3.613,68	0,00	0,00	0,00	0,00

Riscossioni	Entrate accertate nell'esercizio		Eccedenze o minori entrate		Variazione sui residui			Residui attivi da riportare			Totale (12+13)		Anno	
	6	7	8	9	10	11	12	13	14	15				
Totale														
0,00	0,00	0,00	0,00	0,00	0,00	0,00	0,00	0,00	0,00	0,00	0,00	0,00	0,00	1991
0,00	0,00	0,00	0,00	0,00	0,00	0,00	0,00	0,00	0,00	418.747,63	0,00	418.747,63	0,00	1996
0,00	0,00	0,00	0,00	0,00	0,00	0,00	0,00	0,00	0,00	530.023,48	0,00	530.023,48	0,00	1997
0,00	0,00	0,00	0,00	0,00	0,00	0,00	0,00	0,00	0,00	24.728,48	0,00	24.728,48	0,00	2000
0,00	0,00	0,00	0,00	0,00	434.260,19	0,00	0,00	0,00	0,00	642.853,43	0,00	642.853,43	0,00	2007
0,00	0,00	0,00	0,00	0,00	32.383,91	0,00	0,00	0,00	0,00	475.918,58	0,00	475.918,58	0,00	2008
0,00	0,00	0,00	0,00	0,00	120.216,01	0,00	0,00	0,00	0,00	778.283,13	0,00	778.283,13	0,00	2009
0,00	0,00	0,00	0,00	0,00	9.854,54	0,00	0,00	0,00	0,00	83.864,09	0,00	83.864,09	0,00	2011
0,00	0,00	0,00	0,00	0,00	0,00	0,00	0,00	0,00	0,00	9.258,82	0,00	9.258,82	0,00	2012
873.414,40	0,00	-3.880.932,919,12	-3.880.932,919,12	-3.753.645,450,83	596.714,65	0,00	0,00	2.963,677,64	0,00	2.963,677,64	0,00	2.366.962,99	0,00	2015
0,00	0,00	0,00	0,00	0,00	0,00	0,00	0,00	0,00	0,00	0,00	0,00	0,00	0,00	2015
0,00	0,00	0,00	0,00	0,00	0,00	0,00	0,00	0,00	0,00	0,00	0,00	0,00	0,00	2015
0,00	0,00	0,00	0,00	0,00	0,00	0,00	0,00	0,00	0,00	0,00	0,00	0,00	0,00	1991
0,00	0,00	0,00	0,00	0,00	0,00	0,00	0,00	0,00	0,00	418.747,63	0,00	418.747,63	0,00	1996
0,00	0,00	0,00	0,00	0,00	0,00	0,00	0,00	0,00	0,00	530.023,48	0,00	530.023,48	0,00	1997
0,00	0,00	0,00	0,00	0,00	0,00	0,00	0,00	0,00	0,00	24.728,48	0,00	24.728,48	0,00	2000
0,00	0,00	0,00	0,00	0,00	434.260,19	0,00	0,00	0,00	0,00	642.853,43	0,00	642.853,43	0,00	2007
0,00	0,00	0,00	0,00	0,00	32.383,91	0,00	0,00	0,00	0,00	475.918,58	0,00	475.918,58	0,00	2008
0,00	0,00	0,00	0,00	0,00	120.216,01	0,00	0,00	0,00	0,00	778.283,13	0,00	778.283,13	0,00	2009
0,00	0,00	0,00	0,00	0,00	9.854,54	0,00	0,00	0,00	0,00	83.864,09	0,00	83.864,09	0,00	2011
0,00	0,00	0,00	0,00	0,00	0,00	0,00	0,00	0,00	0,00	9.258,82	0,00	9.258,82	0,00	2012
873.414,40	0,00	-4.380.932,919,12	-4.380.932,919,12	-4.253.645,450,83	596.714,65	0,00	0,00	2.963,677,64	0,00	2.963,677,64	0,00	2.366.962,99	0,00	2015
0,00	0,00	0,00	0,00	0,00	0,00	0,00	0,00	0,00	0,00	0,00	0,00	0,00	0,00	1991
0,00	0,00	0,00	0,00	0,00	0,00	0,00	0,00	0,00	0,00	418.747,63	0,00	418.747,63	0,00	1996
0,00	0,00	0,00	0,00	0,00	0,00	0,00	0,00	0,00	0,00	530.023,48	0,00	530.023,48	0,00	1997
0,00	0,00	0,00	0,00	0,00	0,00	0,00	0,00	0,00	0,00	24.728,48	0,00	24.728,48	0,00	2000
0,00	0,00	0,00	0,00	0,00	434.260,19	0,00	0,00	0,00	0,00	642.853,43	0,00	642.853,43	0,00	2007
0,00	0,00	0,00	0,00	0,00	32.383,91	0,00	0,00	0,00	0,00	475.918,58	0,00	475.918,58	0,00	2008
0,00	0,00	0,00	0,00	0,00	120.216,01	0,00	0,00	0,00	0,00	778.283,13	0,00	778.283,13	0,00	2009
0,00	0,00	0,00	0,00	0,00	9.854,54	0,00	0,00	0,00	0,00	83.864,09	0,00	83.864,09	0,00	2011
0,00	0,00	0,00	0,00	0,00	0,00	0,00	0,00	0,00	0,00	9.258,82	0,00	9.258,82	0,00	2012
873.414,40	0,00	-4.380.932,919,12	-4.380.932,919,12	-4.253.645,450,83	596.714,65	0,00	0,00	2.963,677,64	0,00	2.963,677,64	0,00	2.366.962,99	0,00	2015
0,00	0,00	0,00	0,00	0,00	0,00	0,00	0,00	0,00	0,00	0,00	0,00	0,00	0,00	2002
0,00	0,00	0,00	0,00	0,00	0,00	0,00	0,00	0,00	0,00	196,25	0,00	196,25	0,00	2005
0,00	0,00	0,00	0,00	0,00	307,82	0,00	0,00	0,00	0,00	0,00	0,00	0,00	0,00	2006
0,00	0,00	0,00	0,00	0,00	223,87	0,00	0,00	0,00	0,00	0,00	0,00	0,00	0,00	2007
0,00	0,00	0,00	0,00	0,00	979,77	0,00	0,00	0,00	0,00	0,00	0,00	0,00	0,00	2008
0,00	0,00	0,00	0,00	0,00	3.566,46	0,00	0,00	0,00	0,00	47,22	0,00	47,22	0,00	2008

Descrizione (Titolo / Categoria / Upb)	Anno	Residui attivi accertati all'inizio dell'esercizio in corso	Stanziamanti definitivi		Riscossioni	
			di competenza	di cassa	in conto residui	in conto competenza
		1	2	3	4	5
	2009	114.332,06	0,00	0,00	42.323,61	0,00
	2010	46.365,06	0,00	0,00	42.356,01	0,00
	2011	5.946,20	0,00	0,00	0,00	0,00
	2012	38.763,56	0,00	0,00	0,00	0,00
	2013	112.281,37	0,00	0,00	2.203,86	0,00
	2014	20.688.890,44	0,00	0,00	20.397.640,76	0,00
TOTALE 06.01.01	2015	21.011.900,08	3.184.267,013,04	3.205.278.913,12	20.484.524,24	1.756.579.965,62
RIPILOGO 06.01	2002	196,25	0,00	0,00	0,00	0,00
	2005	307,82	0,00	0,00	0,00	0,00
	2006	223,87	0,00	0,00	0,00	0,00
	2007	979,77	0,00	0,00	0,00	0,00
	2008	3.613,68	0,00	0,00	0,00	0,00
	2009	114.332,06	0,00	0,00	42.323,61	0,00
	2010	46.365,06	0,00	0,00	42.356,01	0,00
	2011	5.946,20	0,00	0,00	0,00	0,00
	2012	38.763,56	0,00	0,00	0,00	0,00
	2013	112.281,37	0,00	0,00	2.203,86	0,00
	2014	20.688.890,44	0,00	0,00	20.397.640,76	0,00
TOTALE 06.01	2015	21.011.900,08	3.184.267,013,04	3.205.278.913,12	20.484.524,24	1.756.579.965,62
RIPILOGO 06	2002	196,25	0,00	0,00	0,00	0,00
	2005	307,82	0,00	0,00	0,00	0,00
	2006	223,87	0,00	0,00	0,00	0,00
	2007	979,77	0,00	0,00	0,00	0,00
	2008	3.613,68	0,00	0,00	0,00	0,00
	2009	114.332,06	0,00	0,00	42.323,61	0,00
	2010	46.365,06	0,00	0,00	42.356,01	0,00
	2011	5.946,20	0,00	0,00	0,00	0,00
	2012	38.763,56	0,00	0,00	0,00	0,00
	2013	112.281,37	0,00	0,00	2.203,86	0,00
	2014	20.688.890,44	0,00	0,00	20.397.640,76	0,00
TOTALE 06	2015	21.011.900,08	3.184.267,013,04	3.205.278.913,12	20.484.524,24	1.756.579.965,62

Riscossioni	Entrate accertate nell'esercizio		Eccedenze o minori entrate		Variazione sui residui		Residui attivi da riportare			Anno	
	6	7	8	9	10	11	12	13	14		
Totale											
0,00	0,00	0,00	0,00	0,00	1.290,52	0,00	0,00	70.717,93	0,00	70.717,93	2009
0,00	0,00	0,00	0,00	0,00	4.009,05	0,00	0,00	0,00	0,00	0,00	2010
0,00	0,00	0,00	0,00	0,00	1.279,28	0,00	0,00	4.666,92	0,00	4.666,92	2011
0,00	0,00	0,00	0,00	0,00	4.305,62	0,00	0,00	34.457,94	0,00	34.457,94	2012
0,00	0,00	0,00	0,00	0,00	87.949,37	0,00	0,00	22.128,14	0,00	22.128,14	2013
0,00	0,00	0,00	0,00	0,00	10.516,85	0,00	6.208,20	286.941,03	0,00	286.941,03	2014
1.777.064.489,86	1.778.675.800,23	-1.405.591.212,81	-1.428.214.423,26	114.428,61	6.208,20	419.155,43	22.095.834,61	22.514.990,04	2015		
0,00	0,00	0,00	0,00	0,00	0,00	196,25	0,00	196,25	0,00	196,25	2002
0,00	0,00	0,00	0,00	0,00	307,82	0,00	0,00	0,00	0,00	0,00	2005
0,00	0,00	0,00	0,00	0,00	223,87	0,00	0,00	0,00	0,00	0,00	2006
0,00	0,00	0,00	0,00	0,00	979,77	0,00	0,00	0,00	0,00	0,00	2007
0,00	0,00	0,00	0,00	0,00	3.566,46	0,00	0,00	47,22	0,00	47,22	2008
0,00	0,00	0,00	0,00	0,00	1.290,52	0,00	0,00	70.717,93	0,00	70.717,93	2009
0,00	0,00	0,00	0,00	0,00	4.009,05	0,00	0,00	0,00	0,00	0,00	2010
0,00	0,00	0,00	0,00	0,00	1.279,28	0,00	0,00	4.666,92	0,00	4.666,92	2011
0,00	0,00	0,00	0,00	0,00	4.305,62	0,00	0,00	34.457,94	0,00	34.457,94	2012
0,00	0,00	0,00	0,00	0,00	87.949,37	0,00	0,00	22.128,14	0,00	22.128,14	2013
0,00	0,00	0,00	0,00	0,00	10.516,85	0,00	6.208,20	286.941,03	0,00	286.941,03	2014
1.777.064.489,86	1.778.675.800,23	-1.405.591.212,81	-1.428.214.423,26	114.428,61	6.208,20	419.155,43	22.095.834,61	22.514.990,04	2015		
0,00	0,00	0,00	0,00	0,00	0,00	196,25	0,00	196,25	0,00	196,25	2002
0,00	0,00	0,00	0,00	0,00	307,82	0,00	0,00	0,00	0,00	0,00	2005
0,00	0,00	0,00	0,00	0,00	223,87	0,00	0,00	0,00	0,00	0,00	2006
0,00	0,00	0,00	0,00	0,00	979,77	0,00	0,00	0,00	0,00	0,00	2007
0,00	0,00	0,00	0,00	0,00	3.566,46	0,00	0,00	47,22	0,00	47,22	2008
0,00	0,00	0,00	0,00	0,00	1.290,52	0,00	0,00	70.717,93	0,00	70.717,93	2009
0,00	0,00	0,00	0,00	0,00	4.009,05	0,00	0,00	0,00	0,00	0,00	2010
0,00	0,00	0,00	0,00	0,00	1.279,28	0,00	0,00	4.666,92	0,00	4.666,92	2011
0,00	0,00	0,00	0,00	0,00	4.305,62	0,00	0,00	34.457,94	0,00	34.457,94	2012
0,00	0,00	0,00	0,00	0,00	87.949,37	0,00	0,00	22.128,14	0,00	22.128,14	2013
0,00	0,00	0,00	0,00	0,00	10.516,85	0,00	6.208,20	286.941,03	0,00	286.941,03	2014
1.777.064.489,86	1.778.675.800,23	-1.405.591.212,81	-1.428.214.423,26	114.428,61	6.208,20	419.155,43	22.095.834,61	22.514.990,04	2015		

Descrizione (Titolo / Categoria / Upb)	Anno	Residui attivi accertati all'inizio dell'esercizio in corso	Stanziamanti definitivi		Riscossioni	
			di competenza	di cassa	in conto residui	in conto competenza
		1	2	3	4	5
RIPILOGO GESTIONE RESIDUI	1991	873.414,40			873.414,40	
	1994	236.181,93			0,00	
	1996	418.747,63			0,00	
	1997	530.023,48			0,00	
	1998	242.891,00			0,00	
	1999	4.654.127,07			0,00	
	2000	10.609.947,51			0,00	
	2001	34.563.365,21			0,00	
	2002	2.247.208,40			0,00	
	2003	10.568.928,78			242.745,59	
	2004	1.292.162,47			0,00	
	2005	16.955.879,03			35.789,46	
	2006	14.750.808,54			3.895,47	
	2007	22.723.458,22			718.629,51	
	2008	44.291.614,98			3.617.188,16	
	2009	76.014.569,90			2.813.657,17	
	2010	468.730.059,71			13.024.446,84	
	2011	631.160.199,79			286.945.279,41	
	2012	665.735.615,10			44.629.735,03	
	2013	1.007.576.801,42			279.382.385,35	
	2014	2.145.236.700,24			842.490.079,60	
TOTALE RESIDUI	2015	5.159.412.704,71			1.474.777.245,99	

RIPILOGO GESTIONE COMPETENZA ---						
99 - AVANZO DI AMMINISTRAZIONE E FONDO CASSA	2015	0,00	3.519.522.547,70	247.841.646,96	0,00	0,00
1. - ENTRATE DERIVANTI DA TRIBUTI PROPRI DELLA REGIONE, DAL GETTITO DI TRIBUTI ERARIALI O DI QUOTE DI ESSO DEVOLUTE ALLA REGIONE	2015	2.360.216.790,11	7.812.730.910,40	10.166.943.932,21	778.855.151,00	6.141.422.710,41
2. - ENTRATE DERIVANTI DA CONTRIBUTI E TRASFERIMENTI CORRENTI DELLA U.E., DELLO STATO E DI ALTRI SOGGETTI	2015	1.367.088.366,29	1.774.330.741,35	3.078.162.873,29	501.881.766,55	743.991.123,26
3. - ENTRATE EXTRATRIBUTARIE	2015	94.978.969,33	16.605.856,86	109.265.354,11	7.061.321,11	49.470.806,57
4. - ENTRATE DERIVANTI DA ALIENAZIONI, DA TRASFORMAZIONI DI CAPITALE, DA RISCOSSIONE DI CREDITI E DA TRASFERIMENTI IN CONTO CAPITALE	2015	1.311.682.872,21	413.707.608,10	1.407.141.629,79	165.621.068,69	69.299.716,87
5. - ENTRATE DERIVANTI DAL RICORSO AL CREDITO	2015	4.433.806,69	4.380.932.919,12	4.254.518.865,23	873.414,40	0,00
6. - CONTABILITA' SPECIALI	2015	21.011.900,08	3.184.267.013,04	3.205.278.913,12	20.484.524,24	1.756.579.965,62
TOTALE GENERALE DELL'ENTRATA	2015	5.159.412.704,71	21.102.097.596,57	22.469.153.214,71	1.474.777.245,99	8.760.764.322,73

Riscossioni	Entrate accertate nell'esercizio		Eccedenze o minori entrate		Variazione sui residui			Residui attivi da riportare			Totale (12+13)	Anno	
	6	7	8	9	10	11	12	13	14				
Totale													
1991					0,00	0,00	0,00	0,00	0,00	0,00	0,00		15
1994					222.840,79			0,00	0,00	13.341,14			1994
1996					0,00			0,00	0,00	418.747,63			1996
1997					0,00			0,00	0,00	530.023,48			1997
1998					0,00			0,00	0,00	242.891,00			1998
1999					1.211.976,62			0,00	0,00	3.442.150,45			1999
2000					73.881,91			0,00	0,00	10.536.065,60			2000
2001					0,00			0,00	0,00	34.563.365,21			2001
2002					0,00			0,00	0,00	2.247.208,40			2002
2003					248.513,66			0,00	0,00	10.077.669,53			2003
2004					320.124,35			0,00	0,00	972.038,12			2004
2005					217.381,52			0,00	0,00	16.702.708,05			2005
2006					7.603.669,98			0,00	0,00	7.143.243,19			2006
2007					6.260.392,58			0,00	0,00	15.744.436,13			2007
2008					2.042.400,07			0,00	0,00	38.632.026,75			2008
2009					7.225.460,92			134,99	0,00	65.975.566,70			2009
2010					2.856.129,63			0,00	0,00	452.849.483,24			2010
2011					40.773.813,68			139.211,39	0,00	303.580.318,09			2011
2012					126.164.304,92			793,55	0,00	494.942.368,70			2012
2013					155.258.228,75			838.133,91	0,00	573.774.321,23			2013
2014					82.982.392,73			765.612,95	0,00	1.220.529.840,86			2014
2015					433.461.512,01			1.743.886,79	0,00	3.252.917.833,50			2015
	0,00	0,00	-3.519.522.547,70	-247.841.646,96	0,00	0,00	0,00	0,00	0,00	0,00	0,00	0,00	2015
6.920.277.861,41		7.965.851.673,34	153.120.762,94	-3.246.666.070,80	22.944.194,64	1.597.461,55	1.560.014.906,02	1.824.428.962,93	3.384.443.868,95				2015
1.245.872.889,81	1.068.794.233,69		-705.536.507,66	-1.832.289.983,48	67.438.769,21	140.004,94	797.907.835,47	324.803.110,43	1.122.710.945,90				2015
56.532.127,68	61.047.640,31		44.441.783,45	-52.733.226,43	6.444.808,63	210,86	81.473.050,25	11.576.833,74	93.049.883,99				2015
234.920.785,56	175.530.234,04		-238.177.374,06	-1.172.220.844,23	335.922.596,07	1,24	810.139.208,69	106.230.517,17	916.389.725,86				2015
873.414,40	0,00		-4.380.932.919,12	-4.253.645.450,83	596.714,65	0,00	2.963.677,64	0,00	2.963.677,64				2015
1.777.064.489,86	1.778.675.800,23		-1.405.591.212,81	-1.428.214.423,26	114.428,61	6.208,20	419.155,43	22.095.834,61	22.514.990,04				2015
10.235.541.568,72	11.049.899.581,61		-10.052.198.014,96	-12.233.611.645,99	433.461.512,01	1.743.886,79	3.252.917.833,50	2.289.135.256,88	5.542.053.092,38				2015

SPESA

Riepilogo generale della spesa	Residui passivi accertati all'inizio dell'esercizio in corso	Stanzamenti definitivi			Pagamenti	
		1	2	3	4	5
01. - STRATEGIA ISTITUZIONALE	200.089.384,51	417.657.687,69	551.228.757,06	103.925.446,13	138.340.954,75	
02. - STRATEGIA SOCIALE	2.167.119.364,30	7.619.287.778,77	9.762.027.583,82	470.711.144,31	6.408.277.344,23	
03. - STRATEGIA TERRITORIALE	475.807.409,75	1.506.987.869,44	1.822.120.008,70	193.237.855,29	505.106.600,66	
04. - STRATEGIA AMBIENTALE	404.551.783,59	505.290.361,40	761.993.286,98	61.282.325,51	51.281.385,13	
05. - STRATEGIA ECONOMICA	425.498.682,15	679.483.027,52	904.815.439,86	69.935.722,30	100.965.632,88	
06. - STRATEGIA CULTURALE E FORMATIVA	314.222.787,02	615.866.145,63	804.331.686,25	115.972.213,62	163.731.065,62	
07. - AMMINISTRAZIONE REGIONALE	86.940.886,58	3.664.991.266,66	2.815.881.634,34	20.320.297,47	321.141.631,48	
08. - CONTABILITA' SPECIALI	1.579.601.101,49	3.467.153.716,21	5.046.754.817,70	579.579.511,51	918.917.120,86	
TOTALE	5.653.831.399,39	18.476.717.853,32	22.469.153.214,71	1.614.964.516,14	8.607.761.735,61	
99. - COMPONENTE PASSIVA DI AMMINISTRAZIONE	0	2.625.379.743,25	0	0	0	
TOTALE GENERALE DELLA SPESA	5.653.831.399,39	21.102.097.596,57	22.469.153.214,71	1.614.964.516,14	8.607.761.735,61	

Pagamenti	Impegni assunti nell'esercizio			Economie		Eliminazione residui			Residui passivi da riportare			Totale (12+13)
	Totale	7	8	di impegni su stanziamenti di competenza	di pagamenti su stanziamenti di cassa (3-6)	per insussistenza, per prescrizione	per perenzione	Provenienti dagli esercizi precedenti (1-4-10-11)	Formati nell'esercizio di competenza (7-5)	Totale		
6	7	8	9	10	11	12	13	14				
242.266.400,88	193.477.431,13	224.180.256,56	308.962.356,18	70.288.350,93	0,00	25.875.587,45	55.136.476,38	81.012.063,83				
6.878.988.488,54	7.398.449.133,54	220.838.645,23	2.883.039.095,28	41.810.694,92	0,00	1.654.597.525,07	990.171.789,31	2.644.769.314,38				
698.344.455,95	684.053.349,36	822.934.520,08	1.123.775.552,75	164.766.226,28	0,00	117.803.328,18	178.946.748,70	296.750.076,88				
112.563.710,64	72.758.441,71	432.531.919,69	649.429.576,34	153.715.876,43	0,00	189.553.581,65	21.477.056,58	211.030.638,23				
170.901.355,18	129.569.253,29	549.913.774,23	733.914.084,68	228.729.336,81	0,00	126.833.623,04	28.603.620,41	155.437.243,45				
279.703.279,24	262.291.288,94	353.574.856,69	524.628.407,01	128.179.719,07	0,00	70.070.854,33	98.560.223,32	168.631.077,65				
341.461.928,95	552.178.183,96	3.112.813.082,70	2.474.419.705,39	63.571.035,53	0,00	3.049.553,58	231.036.552,48	234.086.106,06				
1.498.496.632,37	2.061.448.637,72	1.405.705.078,49	3.548.258.185,33	14.499,06	0,00	1.000.007.090,92	1.142.531.516,86	2.142.538.607,78				
10.222.726.251,75	11.354.225.719,65	7.122.492.133,67	12.246.426.962,96	851.075.739,03	0,00	3.187.791.144,22	2.746.463.984,04	5.934.255.128,26				
0	0	2.625.379.743,25	0	0	0	0	0	0				
10.222.726.251,75	11.354.225.719,65	9.747.871.876,92	12.246.426.962,96	851.075.739,03	0,00	3.187.791.144,22	2.746.463.984,04	5.934.255.128,26				

Descrizione (Strategia / Funzione Obiettivo / Uppb)	Anno	Residui passivi accertati all'inizio dell'esercizio in corso		Stanziamenti definitivi			Pagamenti	
		1	2	di competenza	di cassa	in conto residui	in conto competenza	5
99 - COMPONENTE PASSIVA DI AMMINISTRAZIONE								
99.01 - COMPONENTE PASSIVA DI AMMINISTRAZIONE								
99.01.01 - COMPONENTE PASSIVA DI AMMINISTRAZIONE	2015	0,00	2.625.379,743,25	0,00	0,00	0,00	0,00	0,00
TOTALE 99.01.01								
TOTALE 99.01	2015	0,00	2.625.379,743,25	0,00	0,00	0,00	0,00	0,00
TOTALE 99	2015	0,00	2.625.379,743,25	0,00	0,00	0,00	0,00	0,00
01 - STRATEGIA ISTITUZIONALE								
01.01 - SVILUPPO SISTEMA AUTONOMIE LOCALI DIFESA DEL CITTADINO								
01.01.01 - AZIONI DI SISTEMA REGIONE-ENTI LOCALI - SPESE CORRENTI	2013	694.803,97	0,00	0,00	0,00	268.730,08	0,00	0,00
	2014	37.445,086,96	0,00	0,00	0,00	36.523.626,70	0,00	0,00
TOTALE 01.01.01	2015	38.139.890,93	67.529.835,39	104.819.088,85	36.792.356,78	47.390.281,84		
01.01.02 - INTERVENTI REGIONALI PER LA SICUREZZA DELLA COMUNITA' TOSCANA - SPESE CORRENTI								
	2013	103.000,01	0,00	0,00	0,00	62.122,23	0,00	0,00
	2014	942.676,15	0,00	0,00	0,00	547.495,00	0,00	0,00
TOTALE 01.01.02	2015	1.045.676,16	2.200.286,40	2.841.353,63	609.617,23	190.000,00		
01.01.03 - ORGANIZZAZIONE REGIONALE PROTEZIONE CIVILE - SPESE CORRENTI								
	2013	23.972,15	0,00	0,00	0,00	729,98	0,00	0,00
	2014	584.699,42	0,00	0,00	0,00	562.016,68	0,00	0,00
TOTALE 01.01.03	2015	608.671,57	4.174.268,13	4.737.046,05	562.746,66	3.736.777,99		
01.01.04 - INTERVENTI DERIVANTI DA EVENTI CALAMITOSI - SPESE CORRENTI								
	2013	229.710,00	0,00	0,00	0,00	132.210,00	0,00	0,00
	2014	9.255.076,62	0,00	0,00	0,00	6.903.804,42	0,00	0,00
TOTALE 01.01.04	2015	9.484.786,62	2.556.302,06	10.404.542,37	7.036.014,42	746.510,55		
01.01.05 - INTERVENTI DERIVANTI DA EVENTI CALAMITOSI - SPESE DI INVESTIMENTO								
	2008	8.882.910,77	0,00	0,00	0,00	614.169,09	0,00	0,00
	2009	2.004.055,64	0,00	0,00	0,00	144.083,04	0,00	0,00
	2010	1.358.379,96	0,00	0,00	0,00	9.377,50	0,00	0,00
	2011	2.175.011,60	0,00	0,00	0,00	39.927,72	0,00	0,00
	2012	38.336.674,15	0,00	0,00	0,00	23.981.702,79	0,00	0,00
	2013	1.196.320,20	0,00	0,00	0,00	417.710,10	0,00	0,00
	2014	3.758.922,31	0,00	0,00	0,00	2.041.669,52	0,00	0,00
TOTALE 01.01.05	2015	57.711.474,63	67.876.594,17	107.126.718,56	27.248.639,76	5.647.214,96		
01.01.06 - INTERVENTI PER LA SALVAGUARDIA DEI VALORI DELL'ANTIFASCISMO E DELLA RESISTENZA - SPESE CORRENTI								
	2013	50.505,50	0,00	0,00	0,00	36.000,00	0,00	0,00
	2014	239.250,00	0,00	0,00	0,00	112.250,00	0,00	0,00
TOTALE 01.01.06	2015	289.755,50	759.262,93	907.512,93	148.250,00	599.608,22		
01.01.07 - INTERVENTI PER LA TUTELA DEL CONSUMATORE - SPESE CORRENTI								
	2014	511.249,11	0,00	0,00	0,00	266.727,37	0,00	0,00

Pagamenti Totale	Impegni assunti nell'esercizio	Economie		Eliminazione residui		Residui passivi da riportare		Totale (12+13)	Anno
		di impegni su stanziamenti di competenza	di pagamenti su stanziamenti di cassa (3- 6)	per insussistenza o prescrizione	per perenzione	provenienti dagli esercizi precedenti (14- 10-11)	formati nell'esercizio di competenza (7-5)		
6	7	8	9	10	11	12	13	14	15
0,00	0,00	2.625.379.743,25	0,00	0,00	0,00	0,00	0,00	0,00	2015
0,00	0,00	2.625.379.743,25	0,00	0,00	0,00	0,00	0,00	0,00	2015
0,00	0,00	2.625.379.743,25	0,00	0,00	0,00	0,00	0,00	0,00	2015
0,00	0,00	0,00	0,00	426.073,89	0,00	0,00	0,00	0,00	2013
0,00	0,00	0,00	0,00	459.470,26	0,00	461.990,00	0,00	461.990,00	2014
84.182.638,62	65.732.749,60	1.797.085,79	20.636.430,23	885.544,15	0,00	461.990,00	18.342.467,76	17.953.800,29	2015
0,00	0,00	0,00	0,00	40.877,78	0,00	0,00	0,00	0,00	2013
0,00	0,00	0,00	0,00	395.181,15	0,00	0,00	0,00	0,00	2014
799.617,23	909.473,46	1.290.812,94	2.041.736,40	436.058,93	0,00	0,00	719.473,46	314.864,53	2015
0,00	0,00	0,00	0,00	23.242,17	0,00	0,00	0,00	0,00	2013
0,00	0,00	0,00	0,00	22.649,48	0,00	33,26	0,00	33,26	2014
4.299.524,65	3.799.549,64	374.716,49	437.521,40	45.891,65	0,00	33,26	62.771,65	16.913,26	2015
0,00	0,00	0,00	0,00	97.500,00	0,00	0,00	0,00	0,00	2013
0,00	0,00	0,00	0,00	2.351.272,20	0,00	0,00	0,00	0,00	2014
7.782.524,97	786.653,82	1.769.648,24	2.622.017,40	2.448.772,20	0,00	0,00	40.143,27	-1.596.403,04	2015
0,00	0,00	0,00	0,00	8.224.359,20	0,00	44.382,48	0,00	44.382,48	2008
0,00	0,00	0,00	0,00	480.385,33	0,00	1.379.587,27	0,00	1.379.587,27	2009
0,00	0,00	0,00	0,00	1.349.002,46	0,00	0,00	0,00	0,00	2010
0,00	0,00	0,00	0,00	2.039.430,22	0,00	95.653,66	0,00	95.653,66	2011
0,00	0,00	0,00	0,00	8.326.316,27	0,00	6.028.855,09	0,00	6.028.855,09	2012
0,00	0,00	0,00	0,00	626.203,64	0,00	151.406,26	0,00	151.406,26	2013
0,00	0,00	0,00	0,00	40.459,89	0,00	1.676.792,90	0,00	1.676.792,90	2014
32.895.854,72	8.331.640,88	59.544.953,29	74.230.863,86	21.086.157,21	0,00	9.376.677,66	2.684.425,92	-6.400.246,64	2015
0,00	0,00	0,00	0,00	14.505,50	0,00	0,00	0,00	0,00	2013
0,00	0,00	0,00	0,00	127.000,00	0,00	0,00	0,00	0,00	2014
747.858,22	726.940,43	32.322,50	159.654,71	141.505,50	0,00	0,00	127.332,21	-14.173,29	2015
0,00	0,00	0,00	0,00	244.521,74	0,00	0,00	0,00	0,00	2014

Descrizione (Strategia / Funzione Obiettivo / Upb)	Anno	Residui passivi accertati all'inizio dell'esercizio in corso	Stanzamenti definitivi		Pagamenti	
			di competenza	di cassa	in conto residui	in conto competenza
TOTALE 01.01.07	2015	511.249,11	550.089,36	816.816,73	266.727,37	225.426,77
01.01.08 - ORGANIZZAZIONE REGIONALE PROTEZIONE CIVILE - SPESE DI INVESTIMENTO	2010	56.024,00	0,00	0,00	36.000,00	0,00
	2013	40.399,90	0,00	0,00	0,00	0,00
TOTALE 01.01.08	2015	96.423,90	4.826.519,62	4.862.519,62	36.000,00	43.644,32
01.01.09 - AZIONI DI SISTEMA REGIONE-ENTI LOCALI - SPESE DI INVESTIMENTO	2013	263.204,39	0,00	0,00	159.218,40	0,00
	2014	149.669,00	0,00	0,00	42.370,00	0,00
TOTALE 01.01.09	2015	412.873,39	4.750.000,00	5.108.968,07	201.588,40	676.218,48
01.01.11 - INTERVENTI A FAVORE DELLE VITTIME DEL TERRORISMO E DELLA CRIMINALITA' ORGANIZZATA - SPESE CORRENTI	2014	2.581,25	0,00	0,00	228,60	0,00
	2015	2.581,25	401.916,79	402.145,39	228,60	396.798,40
TOTALE 01.01.11	2015	3.037,20	0,00	0,00	2.802,34	0,00
01.01.12 - INTERVENTI PER LA TUTELA DEL CONSUMATORE - SPESE DI INVESTIMENTO	2013	3.037,20	0,00	0,00	2.802,34	0,00
TOTALE 01.01.12	2015	3.037,20	12.152,55	14.954,89	2.802,34	234,86
RIPILOGO 01.01	2008	8.882.910,77	0,00	0,00	614.169,09	0,00
	2009	2.004.055,64	0,00	0,00	144.083,04	0,00
	2010	1.414.403,96	0,00	0,00	45.377,50	0,00
	2011	2.175.011,60	0,00	0,00	39.927,72	0,00
	2012	38.336.874,15	0,00	0,00	23.981.702,79	0,00
	2013	2.603.953,32	0,00	0,00	1.079.523,13	0,00
	2014	52.889.210,82	0,00	0,00	47.000.188,29	0,00
TOTALE 01.01	2015	108.306.420,26	155.637.225,40	242.041.647,11	72.904.971,56	59.652.716,39
01.02 - ATTIVITA' INTERNAZIONALE						
01.02.01 - INTERVENTI PER I TOSCANI ALL'ESTERO - SPESE CORRENTI	2013	101.649,40	0,00	0,00	0,00	0,00
	2014	398.828,00	0,00	0,00	173.544,53	0,00
TOTALE 01.02.01	2015	500.477,40	941.023,18	1.114.567,71	173.544,53	102.475,00
01.02.02 - COOPERAZIONE INTERNAZIONALE, PROMOZIONE DELLA CULTURA DELLA PACE - SPESE CORRENTI	2013	11.346.509,38	0,00	0,00	3.555.261,95	0,00
	2014	8.506.650,80	0,00	0,00	1.111.380,09	0,00
TOTALE 01.02.02	2015	19.853.160,18	48.293.339,53	53.019.084,45	4.666.642,04	6.901.976,06
01.02.03 - INTERVENTI STRAORDINARI NEI PAESI DEL SUD-EST ASIATICO COLPITI DAL MAREMOTO 26 DICEMBRE 2004 - SPESE CORRENTI	2015	0,00	0,00	0,00	0,00	0,00
TOTALE 01.02.03						
01.02.04 - COOPERAZIONE INTERNAZIONALE, PROMOZIONE DELLA CULTURA DELLA PACE - SPESE DI INVESTIMENTO	2011	919.560,70	0,00	0,00	954,59	0,00
	2012	410.977,75	0,00	0,00	182.103,05	0,00
	2013	8.960.678,13	0,00	0,00	2.532.240,72	0,00

Pagamenti Totale	Impegni assunti nell'esercizio	Economie		Eliminazione residui			Residui passivi da riportare			Totale (12+13)	Anno
		di impegni su stanziamenti di competenza	di pagamenti su stanziamenti di cassa (3- 6)	per insussistenza o prescrizione	per perenzione	provenienti dagli esercizi precedenti (14- 10-11)	formati nell'esercizio di competenza (7-5)	14	15		
6	7	8	9	10	11	12	13	14	15		
492.154,14	474.914,47	75.174,89	324.662,59	244.521,74	0,00	0,00	249.487,70	4.965,96	2015		
0,00	0,00	0,00	0,00	20.024,00	0,00	0,00	0,00	0,00	2010		
0,00	0,00	0,00	0,00	40.399,90	0,00	0,00	0,00	0,00	2013		
79.644,32	64.494,62	4.762.025,00	4.762.875,30	60.423,90	0,00	0,00	20.850,30	-39.573,60	2015		
0,00	0,00	0,00	0,00	97.387,32	0,00	6.598,67	0,00	6.598,67	2013		
0,00	0,00	0,00	0,00	0,00	0,00	107.299,00	0,00	107.299,00	2014		
877.806,88	1.240.618,48	3.509.381,52	4.231.161,19	97.387,32	0,00	113.897,67	564.400,00	624.392,35	2015		
0,00	0,00	0,00	0,00	2.352,65	0,00	0,00	0,00	0,00	2014		
397.027,00	396.798,40	5.118,39	5.118,39	2.352,65	0,00	0,00	0,00	-2.352,65	2015		
0,00	0,00	0,00	0,00	234,86	0,00	0,00	0,00	0,00	2013		
3.037,20	234,86	11.917,69	11.917,69	234,86	0,00	0,00	0,00	-234,86	2015		
0,00	0,00	0,00	0,00	8.224.359,20	0,00	44.382,48	0,00	44.382,48	2008		
0,00	0,00	0,00	0,00	460.385,33	0,00	1.379.587,27	0,00	1.379.587,27	2009		
0,00	0,00	0,00	0,00	1.369.026,46	0,00	0,00	0,00	0,00	2010		
0,00	0,00	0,00	0,00	2.039.430,22	0,00	95.653,66	0,00	95.653,66	2011		
0,00	0,00	0,00	0,00	8.326.316,27	0,00	6.028.855,09	0,00	6.028.855,09	2012		
0,00	0,00	0,00	0,00	1.366.425,26	0,00	158.004,93	0,00	158.004,93	2013		
0,00	0,00	0,00	0,00	3.642.907,37	0,00	2.246.115,16	0,00	2.246.115,16	2014		
132.557.687,95	82.464.088,66	73.173.156,74	109.483.959,16	25.448.850,11	0,00	9.952.598,59	22.811.352,27	10.861.962,31	2015		
0,00	0,00	0,00	0,00	101.649,40	0,00	0,00	0,00	0,00	2013		
0,00	0,00	0,00	0,00	225.283,47	0,00	0,00	0,00	0,00	2014		
276.019,53	220.436,00	720.587,18	838.548,18	326.832,67	0,00	0,00	117.961,00	-208.971,87	2015		
0,00	0,00	0,00	0,00	7.765.262,95	0,00	25.984,48	0,00	25.984,48	2013		
0,00	0,00	0,00	0,00	7.395.270,71	0,00	0,00	0,00	0,00	2014		
11.568.618,10	12.664.063,68	35.629.275,85	41.450.466,35	15.160.633,66	0,00	25.984,48	5.762.087,62	-9.339.343,16	2015		
0,00	0,00	0,00	0,00	0,00	0,00	0,00	0,00	0,00	2015		
0,00	0,00	0,00	0,00	914.460,46	0,00	4.145,65	0,00	4.145,65	2011		
0,00	0,00	0,00	0,00	227.705,05	0,00	1.169,65	0,00	1.169,65	2012		
0,00	0,00	0,00	0,00	6.283.516,88	0,00	144.920,53	0,00	144.920,53	2013		

Descrizione (Strategia / Funzione Obiettivo / Upb)	Anno	Residui passivi accertati all'inizio dell'esercizio in corso	Stanzamenti definitivi		Pagamenti	
			di competenza	di cassa	in conto residui	in conto competenza
	2014	6.088.657,07	0,00	0,00	447.572,36	0,00
TOTALE 01.02.04	2015	16.379.873,65	16.301.475,72	19.624.978,05	3.162.870,72	1.084.602,43
RIPILOGO 01.02	2011	919.560,70	0,00	0,00	954,59	0,00
	2012	410.977,75	0,00	0,00	182.103,05	0,00
	2013	20.408.836,91	0,00	0,00	6.087.502,67	0,00
	2014	14.994.135,87	0,00	0,00	1.732.496,98	0,00
TOTALE 01.02	2015	36.733.511,23	65.535.838,43	73.758.630,21	8.003.057,29	8.089.053,49
01.03 - ATTIVITA' ISTITUZIONALE						
01.03.01 - ATTIVITA' DI CARATTERE ISTITUZIONALE - SPESE CORRENTI	2013	265.359,75	0,00	0,00	23.416,25	0,00
	2014	1.291.316,39	0,00	0,00	847.006,52	0,00
TOTALE 01.03.01	2015	1.556.676,14	16.856.003,77	17.576.365,02	870.422,77	2.253.295,27
01.03.02 - FUNZIONAMENTO DEGLI ORGANI POLITICI - SPESE CORRENTI	2013	9.966,02	0,00	0,00	500,00	0,00
	2014	338.650,04	0,00	0,00	258.194,80	0,00
TOTALE 01.03.02	2015	348.616,06	2.640.649,00	2.909.590,22	258.694,80	1.282.518,03
01.03.03 - ATTIVITA' D'INFORMAZIONE, COMUNICAZIONE, PUBBLICITA' ISTITUZIONALE - SPESE CORRENTI	2013	42.880,48	0,00	0,00	26.571,70	0,00
	2014	917.541,42	0,00	0,00	909.624,60	0,00
TOTALE 01.03.03	2015	960.421,90	2.097.982,48	3.039.333,48	936.196,30	1.232.760,04
01.03.04 - ATTIVITA' ISTITUZIONALE DEL CONSIGLIO REGIONALE - SPESE CORRENTI	2014	3.529.986,48	0,00	0,00	3.529.579,16	0,00
TOTALE 01.03.04	2015	3.529.986,48	24.425.540,00	27.955.119,16	3.529.579,16	23.685.540,00
01.03.05 - ATTIVITA' DI CARATTERE ISTITUZIONALE - SPESE DI INVESTIMENTO	2012	24.875,59	0,00	0,00	0,00	0,00
TOTALE 01.03.05	2015	24.875,59	4.277.872,30	4.277.872,30	0,00	0,00
01.03.06 - SERVIZIO CIVILE REGIONALE - SPESE CORRENTI	2013	26.298,93	0,00	0,00	0,00	0,00
	2014	1.117.610,29	0,00	0,00	624.384,35	0,00
TOTALE 01.03.06	2015	1.143.909,22	14.486.708,27	15.111.092,62	624.384,35	10.537.484,61
01.03.07 - ATTIVITA' ISTITUZIONALE DEL CONSIGLIO REGIONALE - SPESE DI INVESTIMENTO	2015	0,00	1.299.500,00	1.299.500,00	0,00	699.260,00
TOTALE 01.03.07	2013	149.256,44	0,00	0,00	81,27	0,00
	2014	3.737.316,55	0,00	0,00	691.657,02	0,00
TOTALE 01.03.08	2015	3.886.572,99	24.970.566,29	25.665.413,63	691.738,29	17.099.428,44
RIPILOGO 01.03	2012	24.875,59	0,00	0,00	0,00	0,00
	2013	493.763,62	0,00	0,00	50.569,22	0,00

Pagamenti Totale	Impegni assunti nell'esercizio	Economie			Eliminazione residui			Residui passivi da riportare			Totale (12+13)	Anno
		di impegni su stanziamenti di competenza	di pagamenti su stanziamenti di cassa (3- 6)	per insussistenza o prescrizione	per perenzione	provenienti dagli esercizi precedenti (14- 10-11)	formati nell'esercizio di competenza (7-5)	14	15			
6	7	8	9	10	11	12	13	14	15			
0,00	0,00	0,00	0,00	5.641.084,71	0,00	0,00	0,00	0,00	0,00	0,00	0,00	2014
4.247.473,15	6.760.175,65	9.541.300,07	15.377.504,90	13.066.767,10	0,00	150.235,83	5.675.573,22	-7.230.562,27				2015
0,00	0,00	0,00	0,00	914.460,46	0,00	4.145,65	0,00	4.145,65			4.145,65	2011
0,00	0,00	0,00	0,00	227.705,05	0,00	1.169,65	0,00	1.169,65			1.169,65	2012
0,00	0,00	0,00	0,00	14.150.429,23	0,00	170.905,01	0,00	170.905,01			170.905,01	2013
0,00	0,00	0,00	0,00	13.261.638,69	0,00	0,00	0,00	0,00			0,00	2014
16.082.110,78	19.644.675,33	45.891.163,10	57.666.519,43	28.554.233,63	0,00	176.220,31	11.555.621,84	-16.776.877,30				2015
0,00	0,00	0,00	0,00	240.943,50	0,00	1.000,00	0,00	1.000,00			1.000,00	2013
0,00	0,00	0,00	0,00	439.309,67	0,00	5.000,00	0,00	5.000,00			5.000,00	2014
3.123.718,04	12.475.942,72	4.180.061,05	14.452.646,98	680.253,37	0,00	6.000,00	10.222.647,45	9.592.332,56				2015
0,00	0,00	0,00	0,00	9.468,02	0,00	0,00	0,00	0,00			0,00	2013
0,00	0,00	0,00	0,00	80.455,24	0,00	0,00	0,00	0,00			0,00	2014
1.541.212,83	1.496.889,60	1.143.759,40	1.368.377,39	89.923,26	0,00	0,00	214.371,57	134.694,73				2015
0,00	0,00	0,00	0,00	16.308,78	0,00	0,00	0,00	0,00			0,00	2013
0,00	0,00	0,00	0,00	3.646,62	0,00	4.270,00	0,00	4.270,00			4.270,00	2014
2.168.956,34	1.761.486,58	336.495,90	870.377,14	19.955,60	0,00	4.270,00	528.726,54	513.925,64				2015
0,00	0,00	0,00	0,00	407,32	0,00	0,00	0,00	0,00			0,00	2014
27.215.119,16	24.410.973,55	14.566,45	740.000,00	407,32	0,00	0,00	725.433,55	725.026,23				2015
0,00	0,00	0,00	0,00	24.875,59	0,00	0,00	0,00	0,00			0,00	2012
0,00	0,00	4.277.872,30	4.277.872,30	24.875,59	0,00	0,00	0,00	-24.875,59				2015
0,00	0,00	0,00	0,00	26.298,93	0,00	0,00	0,00	0,00			0,00	2013
0,00	0,00	0,00	0,00	493.225,94	0,00	0,00	0,00	0,00			0,00	2014
11.161.868,96	11.518.668,30	2.968.039,97	3.949.223,66	519.524,97	0,00	0,00	981.183,69	461.658,82				2015
689.260,00	689.260,00	600.240,00	600.240,00	0,00	0,00	0,00	0,00	0,00			0,00	2015
0,00	0,00	0,00	0,00	149.175,17	0,00	0,00	0,00	0,00			0,00	2013
0,00	0,00	0,00	0,00	3.045.659,53	0,00	0,00	0,00	0,00			0,00	2014
17.791.166,73	17.632.448,03	7.338.120,26	7.874.246,90	3.194.934,70	0,00	0,00	533.019,59	-2.658.706,06				2015
0,00	0,00	0,00	0,00	24.875,59	0,00	0,00	0,00	0,00			0,00	2012
0,00	0,00	0,00	0,00	442.194,40	0,00	1.000,00	0,00	1.000,00			1.000,00	2013

Descrizione (Strategia / Funzione Obiettivo / Upb)	Anno	Residui passivi accertati all'inizio dell'esercizio in corso	Stanzamenti definitivi		Pagamenti	
			di competenza	di cassa	in conto residui	in conto competenza
		1	2	3	4	5
TOTALE 01.03	2014	10.932.421,17	0,00	0,00	6.960.446,45	0,00
	2015	11.451.060,38	90.854.824,11	97.834.286,43	6.911.015,67	56.790.286,39
01.04 - SVILUPPO ORGANIZZAZIONE REGIONALE						
01.04.01 - INNOVAZIONE TECNOLOGICA, ORGANIZZATIVA E SVILUPPO RISORSE UMANE PER L'ATTUAZIONE DELLE POLITICHE REGIONALI - SPESE CORRENTI	2013	1.087.551,29	0,00	0,00	375.006,06	0,00
	2014	5.055.482,31	0,00	0,00	3.830.140,49	0,00
TOTALE 01.04.01	2015	6.143.033,60	10.805.777,33	15.011.242,89	4.205.146,55	4.915.073,61
01.04.02 - ATTIVITA' DI INFORMAZIONE, RICERCA, MONITORAGGIO E VALUTAZIONE - SPESE CORRENTI	2013	65.204,19	0,00	0,00	63.484,00	0,00
	2014	959.916,74	0,00	0,00	785.986,39	0,00
TOTALE 01.04.02	2015	1.025.120,93	5.761.996,04	6.611.466,43	849.470,39	2.192.416,01
01.04.03 - ISTITUZIONE E SVILUPPO ENTI, AGENZIE E SOCIETA' REGIONALI - SPESE DI INVESTIMENTO	2015	0,00	0,00	0,00	0,00	0,00
TOTALE 01.04.03	2015	46.589,36	0,00	0,00	0,00	0,00
01.04.05 - ATTIVITA' DI INFORMAZIONE, RICERCA, MONITORAGGIO E VALUTAZIONE - SPESE DI INVESTIMENTO	2014	46.589,36	0,00	0,00	0,00	0,00
TOTALE 01.04.05	2015	46.589,36	66.043,54	66.043,54	0,00	44.486,08
01.04.06 - INNOVAZIONE TECNOLOGICA, ORGANIZZATIVA E SVILUPPO RISORSE UMANE PER L'ATTUAZIONE DELLE POLITICHE REGIONALI - SPESE DI INVESTIMENTO	2008	144.347,42	0,00	0,00	114.161,73	0,00
	2009	55.436,97	0,00	0,00	5.200,00	0,00
	2010	398.091,08	0,00	0,00	0,00	0,00
	2011	3.674.887,46	0,00	0,00	3.157.410,74	0,00
	2012	3.865.471,88	0,00	0,00	1.543.357,71	0,00
	2013	8.470.788,91	0,00	0,00	1.438.407,80	0,00
	2014	19.774.625,03	0,00	0,00	4.793.246,69	0,00
TOTALE 01.04.06	2015	36.383.648,75	88.995.982,84	115.905.440,45	11.051.784,67	6.656.922,78
RIPILOGO 01.04	2008	144.347,42	0,00	0,00	114.161,73	0,00
	2009	55.436,97	0,00	0,00	5.200,00	0,00
	2010	398.091,08	0,00	0,00	0,00	0,00
	2011	3.674.887,46	0,00	0,00	3.157.410,74	0,00
	2012	3.865.471,88	0,00	0,00	1.543.357,71	0,00
	2013	9.623.544,39	0,00	0,00	1.876.897,86	0,00
	2014	25.836.613,44	0,00	0,00	9.409.373,57	0,00
TOTALE 01.04	2015	43.598.392,64	105.629.799,75	137.594.193,31	16.106.401,61	13.808.898,48
RIPILOGO 01	2008	9.027.258,19	0,00	0,00	728.330,82	0,00
	2009	2.059.492,61	0,00	0,00	149.283,04	0,00
	2010	1.812.495,04	0,00	0,00	45.377,50	0,00
	2011	6.769.459,76	0,00	0,00	3.196.293,05	0,00
	2012	42.638.199,37	0,00	0,00	25.707.163,55	0,00
	2013	33.130.088,24	0,00	0,00	9.094.492,88	0,00
	2014	104.652.381,30	0,00	0,00	65.002.505,29	0,00

Pagamenti Totale	Impegni assunti nell'esercizio	Economie			Eliminazione residui			Residui passivi da riportare			Totale (12+13)	Anno
		di impegni su stanziamenti di competenza	di pagamenti su stanziamenti di cassa (3- 6)	per insussistenza o prescrizione	per perenzione	provenienti dagli esercizi precedenti (14- 10-11)	formati nell'esercizio di competenza (7-5)	12	13	14		
6	7	8	9	10	11	12	13	14	15	16	17	18
0,00	0,00	0,00	0,00	4.062.704,72	0,00	0,00	0,00	9.270,00	0,00	9.270,00	2014	
63.701.302,06	69.995.668,78	20.859.155,33	34.132.984,37	4.529.774,71	0,00	10.270,00	13.205.382,39	8.744.054,33	2015			
0,00	0,00	0,00	0,00	712.545,23	0,00	0,00	0,00	0,00	0,00	0,00	2013	
0,00	0,00	0,00	0,00	1.225.341,82	0,00	0,00	0,00	0,00	0,00	0,00	2014	
9.120.220,16	5.840.747,40	4.965.029,93	5.891.022,73	1.937.887,05	0,00	0,00	925.673,79	-1.011.894,25	2015			
0,00	0,00	0,00	0,00	1.720,19	0,00	0,00	0,00	0,00	0,00	0,00	2013	
0,00	0,00	0,00	0,00	173.930,35	0,00	0,00	0,00	0,00	0,00	0,00	2014	
3.041.886,40	2.879.826,47	2.882.169,57	3.569.580,03	175.650,54	0,00	0,00	687.410,46	511.759,92	2015			
0,00	0,00	0,00	0,00	0,00	0,00	0,00	0,00	0,00	0,00	0,00	2015	
0,00	0,00	0,00	0,00	46.589,36	0,00	0,00	0,00	0,00	0,00	0,00	2014	
44.486,08	44.486,08	21.557,46	21.557,46	46.589,36	0,00	0,00	0,00	-46.589,36	2015			
0,00	0,00	0,00	0,00	18.320,78	0,00	0,00	0,00	11.864,91	0,00	11.864,91	2008	
0,00	0,00	0,00	0,00	0,00	0,00	0,00	0,00	50.236,97	0,00	50.236,97	2009	
0,00	0,00	0,00	0,00	0,00	0,00	0,00	0,00	398.091,08	0,00	398.091,08	2010	
0,00	0,00	0,00	0,00	134.046,60	0,00	0,00	0,00	383.430,12	0,00	383.430,12	2011	
0,00	0,00	0,00	0,00	1.840.148,43	0,00	0,00	0,00	481.965,74	0,00	481.965,74	2012	
0,00	0,00	0,00	0,00	6.289.748,89	0,00	0,00	0,00	742.632,22	0,00	742.632,22	2013	
0,00	0,00	0,00	0,00	1.313.100,83	0,00	0,00	0,00	13.668.277,51	0,00	13.668.277,51	2014	
17.708.707,45	12.607.958,41	76.388.024,43	98.196.733,00	9.595.365,53	0,00	15.736.498,55	5.951.035,63	12.213.343,04	2015			
0,00	0,00	0,00	0,00	18.320,78	0,00	0,00	0,00	11.864,91	0,00	11.864,91	2008	
0,00	0,00	0,00	0,00	0,00	0,00	0,00	0,00	50.236,97	0,00	50.236,97	2009	
0,00	0,00	0,00	0,00	0,00	0,00	0,00	0,00	398.091,08	0,00	398.091,08	2010	
0,00	0,00	0,00	0,00	134.046,60	0,00	0,00	0,00	383.430,12	0,00	383.430,12	2011	
0,00	0,00	0,00	0,00	1.840.148,43	0,00	0,00	0,00	481.965,74	0,00	481.965,74	2012	
0,00	0,00	0,00	0,00	7.004.014,31	0,00	0,00	0,00	742.632,22	0,00	742.632,22	2013	
0,00	0,00	0,00	0,00	2.758.962,36	0,00	0,00	0,00	13.668.277,51	0,00	13.668.277,51	2014	
29.915.300,09	21.373.018,36	84.256.781,39	107.678.893,22	11.755.492,48	0,00	15.736.498,55	7.564.119,88	11.666.619,35	2015			
0,00	0,00	0,00	0,00	8.242.679,98	0,00	0,00	0,00	56.247,39	0,00	56.247,39	2008	
0,00	0,00	0,00	0,00	480.385,33	0,00	0,00	0,00	1.429.824,24	0,00	1.429.824,24	2009	
0,00	0,00	0,00	0,00	1.369.026,46	0,00	0,00	0,00	398.091,08	0,00	398.091,08	2010	
0,00	0,00	0,00	0,00	3.087.937,28	0,00	0,00	0,00	483.229,43	0,00	483.229,43	2011	
0,00	0,00	0,00	0,00	10.419.045,34	0,00	0,00	0,00	6.511.990,48	0,00	6.511.990,48	2012	
0,00	0,00	0,00	0,00	22.963.063,20	0,00	0,00	0,00	1.072.542,16	0,00	1.072.542,16	2013	
0,00	0,00	0,00	0,00	23.726.213,34	0,00	0,00	0,00	15.923.662,67	0,00	15.923.662,67	2014	

Descrizione (Strategia / Funzione Obiettivo / Upb)	Anno	Residui passivi accertati all'inizio dell'esercizio in corso	Stanzamenti definitivi		Pagamenti	
			di competenza	di cassa	in conto residui	in conto competenza
		1	2	3	4	5
TOTALE 01	2015	200.089.384,51	417.657.687,69	551.228.757,06	103.925.446,13	138.340.954,75
02 - STRATEGIA SOCIALE						
02.01 - AZIONI RIVOLTE A GARANTIRE L'ACCESSIBILITA' AI SERVIZI DEL CITTADINO						
02.01.01 - INTERVENTI NEI TRASPORTI E PER LA MOBILITA' - SPESE CORRENTI	2014	931.999,00	0,00	0,00	931.998,99	0,00
TOTALE 02.01.01	2015	931.999,00	326.725,00	1.258.723,99	931.998,99	300.000,00
02.01.02 - ALTRE AZIONI SOCIALI RIVOLTE ALL'ACCESSIBILITA' AI SERVIZI - SPESE CORRENTI	2013	560.723,62	0,00	0,00	92.023,62	0,00
	2014	1.066.868,73	0,00	0,00	588.424,09	0,00
TOTALE 02.01.02	2015	1.627.592,35	1.739.920,63	2.420.368,34	680.447,71	638.001,35
02.01.03 - SOSTEGNO ALLA LOCAZIONE ABITATIVA - SPESE CORRENTI	2014	22.739.501,45	0,00	0,00	22.292.885,45	0,00
TOTALE 02.01.03	2015	22.739.501,45	54.684.962,17	76.983.847,62	22.292.885,45	8.695.330,00
02.01.04 - INTERVENTI NEI TRASPORTI E PER LA MOBILITA' - SPESE DI INVESTIMENTO	2008	1.133.112,44	0,00	0,00	335.276,65	0,00
	2010	1.533.091,79	0,00	0,00	305.544,80	0,00
	2011	2.147.640,08	0,00	0,00	677.961,11	0,00
	2012	6.907.080,16	0,00	0,00	436.520,76	0,00
	2013	4.920.400,00	0,00	0,00	745.064,89	0,00
	2014	2.000.000,00	0,00	0,00	0,00	0,00
TOTALE 02.01.04	2015	18.641.324,47	20.162.383,90	31.951.797,99	2.500.368,21	674.534,81
02.01.05 - AZIONI DI SOSTEGNO ALLE ADOZIONI INTERNAZIONALI - SPESE CORRENTI						
TOTALE 02.01.05	2015	0,00	0,00	0,00	0,00	0,00
RIPILOGO 02.01	2008	1.133.112,44	0,00	0,00	335.276,65	0,00
	2010	1.533.091,79	0,00	0,00	305.544,80	0,00
	2011	2.147.640,08	0,00	0,00	677.961,11	0,00
	2012	6.907.080,16	0,00	0,00	436.520,76	0,00
	2013	5.481.123,62	0,00	0,00	837.078,51	0,00
	2014	26.738.369,18	0,00	0,00	23.813.308,53	0,00
TOTALE 02.01	2015	43.940.417,27	76.913.991,70	112.614.737,94	26.405.690,36	10.307.866,16
02.02 - SISTEMA E STRUTTURE SOCIALI						
02.02.01 - PROGRAMMI DI INIZIATIVE REGIONALI, SISTEMA INFORMATIVO, RICERCA E SVILUPPO - SPESE CORRENTI	2013	1.136.472,33	0,00	0,00	365.077,23	0,00
	2014	5.139.614,09	0,00	0,00	2.378.890,03	0,00
TOTALE 02.02.01	2015	6.276.086,42	7.781.703,92	11.357.599,52	2.743.967,26	1.391.522,03
02.02.02 - INVESTIMENTI IN AMBITO SOCIALE - SPESE DI INVESTIMENTO	2009	7.512.950,00	0,00	0,00	805.200,00	0,00
	2010	2.255.900,00	0,00	0,00	269.600,00	0,00
	2011	2.088.900,04	0,00	0,00	389.895,12	0,00
	2012	3.361.020,25	0,00	0,00	66.000,00	0,00
	2013	7.161.976,54	0,00	0,00	449.050,00	0,00
	2014	5.450.000,00	0,00	0,00	0,00	0,00

Pagamenti Totale	Impegni assunti nell'esercizio	Economie			Eliminazione residui			Residui passivi da riportare			Totale (12+13)	Anno
		di impegni su stanziamenti di competenza	di pagamenti su stanziamenti di cassa (3- 6)	per insussistenza o prescrizione	per perenzione	provenienti dagli esercizi precedenti (14- 10-11)	formati nell'esercizio di competenza (7-5)	14	15			
6	7	8	9	10	11	12	13	14	15			
242.266.400,88	193.477.431,13	224.180.256,56	308.962.356,18	70.288.350,93	0,00	25.875.587,45	55.136.476,38	14.493.748,69	2015			
0,00	0,00	0,00	0,00	0,01	0,00	0,00	0,00	0,00	2014			
1.231.998,99	300.000,00	26.725,00	26.725,00	0,01	0,00	0,00	0,00	-0,01	2015			
0,00	0,00	0,00	0,00	468.700,00	0,00	0,00	0,00	0,00	2013			
0,00	0,00	0,00	0,00	478.444,64	0,00	0,00	0,00	0,00	2014			
1.318.449,06	1.213.306,47	526.614,16	1.101.919,28	947.144,64	0,00	0,00	575.305,12	-371.839,52	2015			
0,00	0,00	0,00	0,00	446.616,00	0,00	0,00	0,00	0,00	2014			
30.988.215,45	22.354.710,89	32.330.251,28	45.985.632,17	446.616,00	0,00	0,00	13.659.380,89	13.218.764,89	2015			
0,00	0,00	0,00	0,00	72.457,29	0,00	0,00	0,00	725.378,50	2008			
0,00	0,00	0,00	0,00	1.227.546,99	0,00	0,00	0,00	0,00	2010			
0,00	0,00	0,00	0,00	62.672,66	0,00	0,00	0,00	1.407.006,31	2011			
0,00	0,00	0,00	0,00	5.575.174,28	0,00	0,00	0,00	895.385,12	2012			
0,00	0,00	0,00	0,00	68.000,00	0,00	0,00	0,00	4.107.345,11	2013			
0,00	0,00	0,00	0,00	0,00	0,00	0,00	0,00	2.000.000,00	2014			
3.174.893,02	3.698.753,09	16.463.630,81	28.776.904,97	7.005.851,22	0,00	9.135.115,04	3.024.216,28	5.307.422,94	2015			
0,00	0,00	0,00	0,00	0,00	0,00	0,00	0,00	0,00	2015			
0,00	0,00	0,00	0,00	72.457,29	0,00	0,00	0,00	725.378,50	2008			
0,00	0,00	0,00	0,00	1.227.546,99	0,00	0,00	0,00	0,00	2010			
0,00	0,00	0,00	0,00	62.672,66	0,00	0,00	0,00	1.407.006,31	2011			
0,00	0,00	0,00	0,00	5.575.174,28	0,00	0,00	0,00	895.385,12	2012			
0,00	0,00	0,00	0,00	596.700,00	0,00	0,00	0,00	4.107.345,11	2013			
0,00	0,00	0,00	0,00	925.060,65	0,00	0,00	0,00	2.000.000,00	2014			
36.713.556,52	27.566.770,45	49.347.221,25	75.901.181,42	8.399.611,87	0,00	9.135.115,04	17.258.904,29	18.154.348,30	2015			
0,00	0,00	0,00	0,00	0,00	0,00	0,00	0,00	0,00	2015			
0,00	0,00	0,00	0,00	716.395,10	0,00	0,00	0,00	55.000,00	2013			
0,00	0,00	0,00	0,00	1.983.795,72	0,00	0,00	0,00	776.928,34	2014			
4.135.489,29	3.853.577,94	3.928.125,98	7.222.110,23	2.700.190,82	0,00	831.928,34	2.462.055,91	593.793,43	2015			
0,00	0,00	0,00	0,00	188.150,00	0,00	0,00	0,00	6.519.600,00	2009			
0,00	0,00	0,00	0,00	193.800,00	0,00	0,00	0,00	1.792.500,00	2010			
0,00	0,00	0,00	0,00	1.236.004,92	0,00	0,00	0,00	463.000,00	2011			
0,00	0,00	0,00	0,00	3.295.020,25	0,00	0,00	0,00	0,00	2012			
0,00	0,00	0,00	0,00	2.981.736,54	0,00	0,00	0,00	3.731.190,00	2013			
0,00	0,00	0,00	0,00	0,00	0,00	0,00	0,00	5.450.000,00	2014			

Descrizione (Strategia / Funzione Obiettivo / Upb)	Anno	Residui passivi accertati all'inizio dell'esercizio in corso	Stanzamenti definitivi			Pagamenti	
			2 di competenza	3 di cassa	4 in conto residui	5 in conto competenza	
TOTALE 02.02.02	2015	27.830.746,83	17.193.578,48	37.367.063,60	1.979.745,12	1.697.373,40	
02.02.03 - SERVIZI DI AUSILIO AI NON VEDENTI - SPESE CORRENTI	2013	8.897,26	0,00	0,00	0,00	0,00	
	2014	141.094,07	0,00	0,00	70.499,88	0,00	
TOTALE 02.02.03	2015	149.991,33	525.484,32	595.984,20	70.499,88	223.752,53	
02.02.04 - SERVIZI DI AUSILIO AI NON VEDENTI - SPESE DI INVESTIMENTO	2015	0,00	1.166.938,95	1.166.938,95	0,00	0,00	
TOTALE 02.02.04	2015	0,00	1.166.938,95	1.166.938,95	0,00	0,00	
RIPILOGO 02.02	2009	7.512.950,00	0,00	0,00	805.200,00	0,00	
	2010	2.255.900,00	0,00	0,00	269.600,00	0,00	
	2011	2.088.900,04	0,00	0,00	389.895,12	0,00	
	2012	3.361.020,25	0,00	0,00	66.000,00	0,00	
	2013	8.307.346,13	0,00	0,00	814.127,23	0,00	
	2014	10.730.708,16	0,00	0,00	2.449.389,91	0,00	
TOTALE 02.02	2015	34.258.824,58	26.667.705,67	50.487.586,27	4.794.212,26	3.312.647,96	
02.03 - SERVIZI SOCIALI							
02.03.01 - AZIONI DI BASE DEI SERVIZI SOCIALI - SPESE CORRENTI	2013	841.399,04	0,00	0,00	512.488,20	0,00	
	2014	19.168.000,00	0,00	0,00	19.034.500,00	0,00	
TOTALE 02.03.01	2015	20.009.399,04	45.866.363,83	65.413.362,03	19.546.988,20	2.088.666,36	
02.03.02 - PROGRAMMI DI INTERVENTO SPECIFICO RELATIVI AI SERVIZI SOCIALI - SPESE CORRENTI	2013	399.359,60	0,00	0,00	82.500,00	0,00	
	2014	8.852.746,31	0,00	0,00	3.743.319,06	0,00	
TOTALE 02.03.02	2015	9.252.105,91	25.878.756,55	30.385.388,26	3.825.819,06	14.905.539,60	
02.03.03 - PROGRAMMI DI INTERVENTO SPECIFICO RELATIVI AI SERVIZI SOCIALI - SPESE DI INVESTIMENTO	2009	133.000,00	0,00	0,00	126.000,00	0,00	
	2010	1.156.200,00	0,00	0,00	176.000,00	0,00	
	2013	240.000,00	0,00	0,00	150.000,00	0,00	
TOTALE 02.03.03	2015	1.529.200,00	0,00	1.529.200,00	452.000,00	0,00	
02.03.04 - PROGRAMMI ED AZIONI PER IL SOSTEGNO DELL'INCLUSIONE SOCIALE - SPESE CORRENTI	2013	678.034,14	0,00	0,00	211.425,19	0,00	
	2014	762.834,07	0,00	0,00	762.834,07	0,00	
TOTALE 02.03.04	2015	1.440.868,21	1.045.417,33	2.060.955,49	974.259,26	92.655,00	
02.03.05 - INTERVENTI PER LA NON AUTOSUFFICIENZA - SPESE CORRENTI	2013	26.283.619,55	0,00	0,00	19.813.663,72	0,00	
	2014	52.077.407,60	0,00	0,00	13.463.089,99	0,00	
TOTALE 02.03.05	2015	78.361.027,15	120.331.161,31	198.622.449,31	33.276.753,71	77.267.015,26	
RIPILOGO 02.03	2009	133.000,00	0,00	0,00	126.000,00	0,00	
	2010	1.156.200,00	0,00	0,00	176.000,00	0,00	

Pagamenti Totale	Impegni assunti nell'esercizio	Economie		Eliminazione residui			Residui passivi da riportare			Totale (12+13)	Anno
		di impegni su stanziamenti di competenza	di pagamenti su stanziamenti di cassa (3- 6)	per insussistenza o prescrizione	per perenzione	provenienti dagli esercizi precedenti (1-4- 10-11)	formati nell'esercizio di competenza (7-5)	14	15		
6	7	8	9	10	11	12	13	14	15		
3.677.118,52	10.042.373,40	7.151.205,08	33.689.945,08	7.894.711,71	0,00	17.956.290,00	8.345.000,00	18.644.028,29	2015		
0,00	0,00	0,00	0,00	8.897,26	0,00	0,00	0,00	0,00	2013		
0,00	0,00	0,00	0,00	70.594,19	0,00	0,00	0,00	0,00	2014		
294.252,41	285.316,56	240.167,76	301.731,79	79.491,45	0,00	0,00	61.564,03	-17.927,42	2015		
0,00	0,00	1.166.938,95	1.166.938,95	0,00	0,00	0,00	0,00	0,00	2015		
0,00	0,00	0,00	0,00	188.150,00	0,00	6.519.600,00	0,00	6.519.600,00	2009		
0,00	0,00	0,00	0,00	193.800,00	0,00	1.792.500,00	0,00	1.792.500,00	2010		
0,00	0,00	0,00	0,00	1.236.004,92	0,00	463.000,00	0,00	463.000,00	2011		
0,00	0,00	0,00	0,00	3.295.020,25	0,00	0,00	0,00	0,00	2012		
0,00	0,00	0,00	0,00	3.707.029,90	0,00	3.786.190,00	0,00	3.786.190,00	2013		
0,00	0,00	0,00	0,00	2.054.389,91	0,00	6.226.928,34	0,00	6.226.928,34	2014		
8.106.860,22	14.181.267,90	12.486.437,77	42.380.726,05	10.674.393,98	0,00	18.788.218,34	10.868.619,94	19.219.894,30	2015		
0,00	0,00	0,00	0,00	328.900,84	0,00	0,00	0,00	0,00	2013		
0,00	0,00	0,00	0,00	133.500,00	0,00	0,00	0,00	0,00	2014		
21.635.664,56	18.921.972,38	26.944.391,45	43.777.697,47	462.400,84	0,00	0,00	16.833.306,02	16.370.905,18	2015		
0,00	0,00	0,00	0,00	0,00	0,00	316.859,60	0,00	316.859,60	2013		
0,00	0,00	0,00	0,00	4.745.474,20	0,00	363.953,05	0,00	363.953,05	2014		
18.731.358,66	15.816.405,70	10.062.350,85	11.654.029,60	4.745.474,20	0,00	680.812,65	910.866,10	-3.153.795,45	2015		
0,00	0,00	0,00	0,00	0,00	0,00	7.000,00	0,00	7.000,00	2009		
0,00	0,00	0,00	0,00	0,00	0,00	980.200,00	0,00	980.200,00	2010		
0,00	0,00	0,00	0,00	0,00	0,00	90.000,00	0,00	90.000,00	2013		
452.000,00	0,00	0,00	1.077.200,00	0,00	0,00	1.077.200,00	0,00	1.077.200,00	2015		
0,00	0,00	0,00	0,00	425.330,05	0,00	41.278,90	0,00	41.278,90	2013		
0,00	0,00	0,00	0,00	0,00	0,00	0,00	0,00	0,00	2014		
1.066.914,26	496.746,24	548.671,09	994.041,23	425.330,05	0,00	41.278,90	404.091,24	20.040,09	2015		
0,00	0,00	0,00	0,00	29.869,91	0,00	6.440.085,92	0,00	6.440.085,92	2013		
0,00	0,00	0,00	0,00	70.872,94	0,00	38.543.444,67	0,00	38.543.444,67	2014		
110.543.768,97	103.740.561,28	16.590.600,03	88.078.680,34	100.742,85	0,00	44.983.530,59	26.473.546,02	71.387.337,46	2015		
0,00	0,00	0,00	0,00	0,00	0,00	7.000,00	0,00	7.000,00	2009		
0,00	0,00	0,00	0,00	0,00	0,00	980.200,00	0,00	980.200,00	2010		

Descrizione (Strategia / Funzione Obiettivo / Upb)	Anno	Residui passivi accertati all'inizio dell'esercizio in corso	Stanzamenti definitivi			Pagamenti	
			di competenza	di cassa	in conto residui	in conto competenza	
		1	2	3	4	5	
	2013	28.442.412,33	0,00	0,00	20.770.087,11	0,00	
	2014	80.860.987,98	0,00	0,00	37.003.743,12	0,00	
TOTALE 02.03	2015	110.592.600,31	193.121.699,02	298.011.355,09	58.075.830,23	94.353.876,22	
02.04 - STRUTTURE E ORGANIZZAZIONE DEL SISTEMA SANITARIO							
02.04.01 - SISTEMA INFORMATIVO, RICERCA E SPERIMENTAZIONE IN SANITA' - SPESE CORRENTI							
	2013	4.629.450,17	0,00	0,00	181.081,56	0,00	
	2014	41.530.435,13	0,00	0,00	953.023,65	0,00	
TOTALE 02.04.01	2015	46.159.885,30	5.780.771,74	51.940.657,04	1.134.105,21	3.371.044,30	
02.04.02 - STRUTTURE E TECNOLOGIE SANITARIE - SPESE CORRENTI							
	2013	50.000,00	0,00	0,00	50.000,00	0,00	
	2014	555.500,00	0,00	0,00	505.500,00	0,00	
TOTALE 02.04.02	2015	605.500,00	802.492,09	1.407.992,09	555.500,00	190.087,70	
02.04.03 - ORGANIZZAZIONE DEL SISTEMA SANITARIO - SPESE CORRENTI							
	2013	83.329.660,22	0,00	0,00	34.537.727,40	0,00	
	2014	401.083.529,48	0,00	0,00	135.453.781,06	0,00	
TOTALE 02.04.03	2015	484.413.189,70	382.592.837,46	867.006.027,16	169.991.508,46	97.263.053,65	
02.04.04 - FORMAZIONE E POLITICHE DEL PERSONALE - SPESE CORRENTI							
	2013	500.862,86	0,00	0,00	224.915,40	0,00	
	2014	12.018.428,97	0,00	0,00	3.903.113,55	0,00	
TOTALE 02.04.04	2015	12.519.091,83	18.177.824,94	30.696.916,77	4.128.028,95	2.840.312,47	
02.04.05 - STRUTTURE E TECNOLOGIE SANITARIE - SPESE DI INVESTIMENTO							
	2008	24.802.352,72	0,00	0,00	265.910,90	0,00	
	2009	17.596.647,08	0,00	0,00	2.428.300,00	0,00	
	2010	156.144.438,25	0,00	0,00	16.129.880,76	0,00	
	2011	46.889.079,14	0,00	0,00	3.028.803,35	0,00	
	2012	171.053.887,24	0,00	0,00	16.452.436,24	0,00	
	2013	233.772.426,47	0,00	0,00	3.964.721,35	0,00	
	2014	392.265.790,14	0,00	0,00	191.930,40	0,00	
TOTALE 02.04.05	2015	1.042.524.601,04	190.478.252,25	1.233.002.853,29	42.461.983,00	3.791.547,90	
02.04.06 - ORGANIZZAZIONE DEL SISTEMA SANITARIO - SPESE DI INVESTIMENTO							
	2010	1.615.000,00	0,00	0,00	660.000,00	0,00	
	2011	312.000,00	0,00	0,00	112.000,00	0,00	
	2012	3.580.326,42	0,00	0,00	504.569,27	0,00	
	2013	860.642,60	0,00	0,00	532.298,31	0,00	
	2014	1.500.000,00	0,00	0,00	834.084,50	0,00	
TOTALE 02.04.06	2015	7.867.969,02	21.806.571,39	29.674.540,41	2.642.952,08	0,00	
02.04.07 - RIMBORSO PRESTITI IN AMBITO SANITARIO							
TOTALE 02.04.07	2015	0,00	36.507.694,36	36.507.694,36	0,00	36.507.694,34	
RIPILOGO 02.04							
	2008	24.802.352,72	0,00	0,00	265.910,90	0,00	
	2009	17.596.647,08	0,00	0,00	2.428.300,00	0,00	
	2010	157.759.438,25	0,00	0,00	16.789.880,76	0,00	
	2011	47.201.079,14	0,00	0,00	3.140.803,35	0,00	

Pagamenti Totale	Impegni assunti nell'esercizio	Economie			Eliminazione residui			Residui passivi da riportare			Totale (12+13)	Anno
		di impegni su stanziamenti di competenza	di pagamenti su stanziamenti di cassa (3- 6)	per insussistenza o prescrizione	per perenzione	provenienti dagli esercizi precedenti (14- 10-11)	formati nell'esercizio di competenza (7-5)	13	14	15		
6	7	8	9	10	11	12	13	14	15			
0,00	0,00	0,00	0,00	784.100,80	0,00	0,00	0,00	6.888.224,42	0,00	6.888.224,42	2013	
0,00	0,00	0,00	0,00	4.949.847,14	0,00	0,00	0,00	38.907.397,72	0,00	38.907.397,72	2014	
152.429.706,45	138.975.685,60	54.146.013,42	145.581.648,64	5.733.947,94	0,00	46.782.822,14	44.621.808,38	85.701.687,28	0,00	85.701.687,28	2015	
4.505.149,51	5.780.771,74	0,00	47.435.507,53	4.185,39	0,00	45.021.594,70	2.409.727,44	47.431.322,14	0,00	47.431.322,14	2015	
0,00	0,00	0,00	0,00	0,00	0,00	0,00	0,00	0,00	0,00	0,00	2013	
0,00	0,00	0,00	0,00	0,00	0,00	50.000,00	0,00	50.000,00	0,00	50.000,00	2014	
745.587,70	802.492,08	0,01	662.404,39	0,00	0,00	50.000,00	612.404,38	662.404,38	0,00	662.404,38	2015	
0,00	0,00	0,00	0,00	107.958,01	0,00	48.683.974,81	0,00	48.683.974,81	0,00	48.683.974,81	2013	
0,00	0,00	0,00	0,00	1.418.850,53	0,00	264.210.897,89	0,00	264.210.897,89	0,00	264.210.897,89	2014	
267.254.562,11	382.215.254,59	377.582,87	599.751.485,05	1.526.808,54	0,00	312.894.872,70	284.952.200,94	597.847.073,64	0,00	597.847.073,64	2015	
0,00	0,00	0,00	0,00	26.672,82	0,00	249.074,64	0,00	249.074,64	0,00	249.074,64	2013	
0,00	0,00	0,00	0,00	4.426.928,67	0,00	3.688.386,75	0,00	3.688.386,75	0,00	3.688.386,75	2014	
6.968.341,42	16.684.438,41	1.493.386,53	23.728.575,35	4.453.601,49	0,00	3.937.461,39	13.844.125,94	17.781.587,33	0,00	17.781.587,33	2015	
0,00	0,00	0,00	0,00	67,48	0,00	24.536.374,34	0,00	24.536.374,34	0,00	24.536.374,34	2008	
0,00	0,00	0,00	0,00	0,00	0,00	15.168.347,08	0,00	15.168.347,08	0,00	15.168.347,08	2009	
0,00	0,00	0,00	0,00	0,00	0,00	140.014.557,49	0,00	140.014.557,49	0,00	140.014.557,49	2010	
0,00	0,00	0,00	0,00	0,00	0,00	43.860.275,79	0,00	43.860.275,79	0,00	43.860.275,79	2011	
0,00	0,00	0,00	0,00	0,00	0,00	154.601.431,00	0,00	154.601.431,00	0,00	154.601.431,00	2012	
0,00	0,00	0,00	0,00	10.000.000,00	0,00	219.807.705,12	0,00	219.807.705,12	0,00	219.807.705,12	2013	
0,00	0,00	0,00	0,00	0,00	0,00	392.073.859,74	0,00	392.073.859,74	0,00	392.073.859,74	2014	
46.253.530,90	100.027.997,55	90.450.254,70	1.186.749.322,39	10.000.067,48	0,00	990.062.550,56	96.236.449,65	1.086.299.000,21	0,00	1.086.299.000,21	2015	
0,00	0,00	0,00	0,00	0,00	0,00	955.000,00	0,00	955.000,00	0,00	955.000,00	2010	
0,00	0,00	0,00	0,00	0,00	0,00	200.000,00	0,00	200.000,00	0,00	200.000,00	2011	
0,00	0,00	0,00	0,00	1.954,87	0,00	3.073.802,28	0,00	3.073.802,28	0,00	3.073.802,28	2012	
0,00	0,00	0,00	0,00	0,00	0,00	328.344,28	0,00	328.344,28	0,00	328.344,28	2013	
0,00	0,00	0,00	0,00	0,00	0,00	665.915,50	0,00	665.915,50	0,00	665.915,50	2014	
2.642.952,08	15.687.958,05	6.118.613,34	27.031.588,33	1.954,88	0,00	5.223.062,06	15.687.958,05	20.911.020,11	0,00	20.911.020,11	2015	
36.507.694,34	36.507.694,36	0,00	0,02	0,00	0,00	0,00	0,02	0,02	0,00	0,02	2015	
0,00	0,00	0,00	0,00	67,48	0,00	24.536.374,34	0,00	24.536.374,34	0,00	24.536.374,34	2008	
0,00	0,00	0,00	0,00	0,00	0,00	15.168.347,08	0,00	15.168.347,08	0,00	15.168.347,08	2009	
0,00	0,00	0,00	0,00	0,00	0,00	140.969.557,49	0,00	140.969.557,49	0,00	140.969.557,49	2010	
0,00	0,00	0,00	0,00	0,00	0,00	44.060.275,79	0,00	44.060.275,79	0,00	44.060.275,79	2011	

Descrizione (Strategia / Funzione Obiettivo / Upb)	Anno	Residui passivi accertati all'inizio dell'esercizio in corso	Stanzamenti definitivi		Pagamenti	
			di competenza	di cassa	in conto residui	in conto competenza
		1	2	3	4	5
	2012	174.634.193,66	0,00	0,00	16.957.005,51	0,00
	2013	323.142.842,32	0,00	0,00	39.490.744,02	0,00
	2014	848.953.683,72	0,00	0,00	141.841.433,16	0,00
TOTALE 02.04	2015	1.594.090.236,89	656.146.444,23	2.250.236.681,12	220.914.077,70	143.963.740,36
02.05 - MANTENIMENTO DEI LIVELLI DI ASSISTENZA						
02.05.01 - PREVENZIONE - SPESE CORRENTI	2014	11.333.424,30	0,00	0,00	3.720.031,64	0,00
TOTALE 02.05.01	2015	11.333.424,30	296.636.402,90	307.969.827,20	3.720.031,64	288.473.506,77
02.05.02 - ASSISTENZA TERRITORIALE - SPESE CORRENTI	2014	120.134.297,88	0,00	0,00	39.432.335,76	0,00
TOTALE 02.05.02	2015	120.134.297,88	3.137.747.771,06	3.257.882.068,94	39.432.335,76	3.057.819.171,48
02.05.03 - ASSISTENZA OSPEDALIERA - SPESE CORRENTI	2014	95.730.764,35	0,00	0,00	31.248.266,05	0,00
TOTALE 02.05.03	2015	95.730.764,35	2.482.745.784,33	2.578.476.548,68	31.248.266,05	2.423.177.456,69
02.05.04 - ESERCIZI PREGRESSI - SPESE CORRENTI	2015	0,00	0,00	0,00	0,00	0,00
TOTALE 02.05.04	2015	0,00	0,00	0,00	0,00	0,00
RIPILOGO 02.05	2014	227.198.486,53	0,00	0,00	74.400.633,45	0,00
TOTALE 02.05	2015	227.198.486,53	5.917.129.958,29	6.144.328.444,82	74.400.633,45	5.769.470.134,94
02.06 - PROGRAMMI DI SVILUPPO DEI SERVIZI						
02.06.01 - PROGETTI DI INTEGRAZIONE SOCIO-SANITARIA - SPESE CORRENTI	2013	8.057.561,71	0,00	0,00	2.772.632,49	0,00
	2014	17.795.667,53	0,00	0,00	7.941.906,96	0,00
TOTALE 02.06.01	2015	25.853.229,24	24.898.579,36	50.751.808,60	10.714.539,45	2.552.994,47
02.06.02 - AZIONI PROGRAMMATE DI CUI AL PIANO SANITARIO REGIONALE - SPESE CORRENTI	2013	4.625.017,93	0,00	0,00	1.164.194,04	0,00
	2014	9.839.890,22	0,00	0,00	5.231.819,33	0,00
TOTALE 02.06.02	2015	14.464.908,15	19.861.156,85	34.326.065,00	6.396.013,37	5.684.457,99
02.06.03 - EDUCAZIONE SANITARIA - SPESE CORRENTI	2013	128.657,93	0,00	0,00	66.351,16	0,00
	2014	206.490,05	0,00	0,00	79.019,60	0,00
TOTALE 02.06.03	2015	335.147,98	2.748.334,95	3.083.482,93	145.370,76	473.234,13
02.06.04 - SERVIZI DI PREVENZIONE - SPESE CORRENTI	2013	3.718.231,18	0,00	0,00	3.572.154,51	0,00
	2014	13.882.488,83	0,00	0,00	7.534.449,78	0,00
TOTALE 02.06.04	2015	17.600.720,01	59.533.880,89	77.134.600,90	10.806.604,29	47.355.251,46
02.06.05 - SERVIZI TERRITORIALI - SPESE CORRENTI	2013	19.429.663,19	0,00	0,00	18.438.099,64	0,00
	2014	35.835.655,20	0,00	0,00	27.350.385,74	0,00

Pagamenti Totale	Impegni assunti nell'esercizio	Economie			Eliminazione residui			Residui passivi da riportare			Totale (12+13)	Anno
		di impegni su stanziamenti di competenza	di pagamenti su stanziamenti di cassa (3- 6)	per insussistenza o prescrizione	per perenzione	provenienti dagli esercizi precedenti (14- 10-11)	formati nell'esercizio di competenza (7-5)	14	15			
6	7	8	9	10	11	12	13	14	15			
0,00	0,00	0,00	0,00	1.954,87	0,00	0,00	0,00	157.675.233,28	0,00	157.675.233,28	2012	
0,00	0,00	0,00	0,00	10.138.816,23	0,00	0,00	0,00	273.513.282,07	0,00	273.513.282,07	2013	
0,00	0,00	0,00	0,00	5.845.779,20	0,00	0,00	0,00	701.266.471,36	0,00	701.266.471,36	2014	
364.877.818,06	557.706.606,78	98.439.837,45	1.885.358.863,06	15.986.617,78	0,00	0,00	0,00	1.357.189.541,41	413.742.866,42	1.770.932.407,83	2015	
0,00	0,00	0,00	0,00	0,00	0,00	0,00	0,00	7.613.392,66	0,00	7.613.392,66	2014	
292.183.538,41	296.636.402,90	0,00	15.776.288,79	0,00	0,00	0,00	0,00	7.613.392,66	8.162.896,13	15.776.288,79	2015	
0,00	0,00	0,00	0,00	0,00	0,00	0,00	0,00	80.701.962,12	0,00	80.701.962,12	2014	
3.097.251.507,24	3.137.747.771,06	0,00	160.630.561,70	0,00	0,00	0,00	0,00	80.701.962,12	79.928.599,58	160.630.561,70	2015	
0,00	0,00	0,00	0,00	0,00	0,00	0,00	0,00	64.482.498,30	0,00	64.482.498,30	2014	
2.454.425.722,74	2.482.745.784,33	0,00	124.050.825,94	0,00	0,00	0,00	0,00	64.482.498,30	59.568.327,64	124.050.825,94	2015	
0,00	0,00	0,00	0,00	0,00	0,00	0,00	0,00	0,00	0,00	0,00	2015	
0,00	0,00	0,00	0,00	0,00	0,00	0,00	0,00	152.797.853,08	0,00	152.797.853,08	2014	
5.843.870.768,39	5.917.129.958,29	0,00	300.457.676,43	0,00	0,00	0,00	0,00	152.797.853,08	147.659.823,35	300.457.676,43	2015	
0,00	0,00	0,00	0,00	108.656,60	0,00	0,00	0,00	5.176.272,62	0,00	5.176.272,62	2013	
0,00	0,00	0,00	0,00	86.784,87	0,00	0,00	0,00	9.766.975,70	0,00	9.766.975,70	2014	
13.267.533,92	24.409.798,78	488.780,58	37.484.274,68	195.441,47	0,00	0,00	0,00	14.943.248,32	21.856.804,31	36.800.052,63	2015	
0,00	0,00	0,00	0,00	788,00	0,00	0,00	0,00	3.460.035,89	0,00	3.460.035,89	2013	
0,00	0,00	0,00	0,00	261.871,76	0,00	0,00	0,00	4.346.199,13	0,00	4.346.199,13	2014	
12.080.471,36	19.466.053,13	395.103,72	22.245.593,64	262.659,76	0,00	0,00	0,00	7.806.235,02	13.781.595,14	21.587.830,16	2015	
0,00	0,00	0,00	0,00	12.544,57	0,00	0,00	0,00	49.762,20	0,00	49.762,20	2013	
0,00	0,00	0,00	0,00	20.090,45	0,00	0,00	0,00	107.380,00	0,00	107.380,00	2014	
618.604,89	2.707.552,82	40.782,13	2.464.878,04	32.635,02	0,00	0,00	0,00	157.142,20	2.234.318,69	2.391.460,89	2015	
0,00	0,00	0,00	0,00	12.502,74	0,00	0,00	0,00	133.573,93	0,00	133.573,93	2013	
0,00	0,00	0,00	0,00	279.068,16	0,00	0,00	0,00	6.368.970,89	0,00	6.368.970,89	2014	
58.161.855,75	59.278.079,69	255.801,20	18.972.745,15	291.570,90	0,00	0,00	0,00	6.502.544,82	11.922.828,23	18.425.373,05	2015	
0,00	0,00	0,00	0,00	43.034,57	0,00	0,00	0,00	948.528,98	0,00	948.528,98	2013	
0,00	0,00	0,00	0,00	134.221,29	0,00	0,00	0,00	8.351.048,17	0,00	8.351.048,17	2014	

Descrizione (Strategia / Funzione Obiettivo / Upb)	Anno	Residui passivi accertati all'inizio dell'esercizio in corso	Stanzamenti definitivi		Pagamenti	
			di competenza	di cassa	in conto residui	in conto competenza
		1	2	3	4	5
TOTALE 02.06.05	2015	55.265.318,39	311.916.623,29	367.181.941,68	45.788.485,38	25.966.312,72
02.06.06 - SERVIZI OSPEDALIERI - SPESE CORRENTI	2013	136.240,84	0,00	0,00	108.500,00	0,00
	2014	43.385.234,11	0,00	0,00	12.161.187,06	0,00
TOTALE 02.06.06	2015	43.521.474,95	330.349.404,52	373.870.879,47	12.269.687,06	304.836.827,82
02.06.07 - EDUCAZIONE SANITARIA - SPESE DI INVESTIMENTO	2015	0,00	0,00	0,00	0,00	0,00
TOTALE 02.06.07	2015	0,00	0,00	0,00	0,00	0,00
RIPILOGO 02.06	2013	36.095.372,78	0,00	0,00	26.121.931,84	0,00
	2014	120.945.425,94	0,00	0,00	59.998.768,47	0,00
TOTALE 02.06	2015	157.040.798,72	749.307.979,86	906.348.778,58	86.120.700,31	386.869.078,59
RIPILOGO 02	2008	25.935.465,16	0,00	0,00	601.187,55	0,00
	2009	25.242.597,08	0,00	0,00	3.359.500,00	0,00
	2010	162.704.630,04	0,00	0,00	17.541.025,56	0,00
	2011	51.437.619,26	0,00	0,00	4.208.659,58	0,00
	2012	184.902.294,07	0,00	0,00	17.459.526,27	0,00
	2013	401.469.097,18	0,00	0,00	88.033.968,71	0,00
	2014	1.315.427.661,51	0,00	0,00	339.507.276,64	0,00
TOTALE 02	2015	2.167.119.364,30	7.619.287.778,77	9.762.027.583,82	470.711.144,31	6.408.277.344,23
03 - STRATEGIA TERRITORIALE						
03.01 - MODERNIZZAZIONE DELLE INFRASTRUTTURE						
03.01.01 - INNOVAZIONE E SVILUPPO DELLA RETE DELLE INFRASTRUTTURE DI TRASPORTO - SPESE DI INVESTIMENTO						
	2008	9.301.564,88	0,00	0,00	981.302,29	0,00
	2009	60.950.475,17	0,00	0,00	7.566.037,11	0,00
	2010	13.673.056,68	0,00	0,00	0,00	0,00
	2011	29.015.911,69	0,00	0,00	4.087.177,90	0,00
	2012	31.230.283,94	0,00	0,00	4.184.302,52	0,00
	2013	45.697.101,38	0,00	0,00	9.485.859,84	0,00
	2014	36.317.537,98	0,00	0,00	7.255.843,36	0,00
TOTALE 03.01.01	2015	226.185.931,72	401.610.084,54	531.577.907,01	33.560.523,02	25.030.968,97
03.01.02 - INNOVAZIONE E SVILUPPO DELLA RETE DELLE INFRASTRUTTURE DI TRASPORTO - SPESE CORRENTI						
	2013	1.375.760,47	0,00	0,00	332.500,00	0,00
	2014	812.835,58	0,00	0,00	196.443,74	0,00
TOTALE 03.01.02	2015	2.188.596,05	10.170.665,68	10.699.609,42	528.943,74	4.523.027,82
RIPILOGO 03.01	2008	9.301.564,88	0,00	0,00	981.302,29	0,00
	2009	60.950.475,17	0,00	0,00	7.566.037,11	0,00
	2010	13.673.056,68	0,00	0,00	0,00	0,00
	2011	29.015.911,69	0,00	0,00	4.087.177,90	0,00
	2012	31.230.283,94	0,00	0,00	4.184.302,52	0,00
	2013	47.072.861,85	0,00	0,00	9.818.359,84	0,00
	2014	37.130.373,56	0,00	0,00	7.452.287,10	0,00
TOTALE 03.01	2015	228.374.527,77	411.780.750,22	542.277.516,43	34.089.466,76	29.553.996,79

Pagamenti Totale	Impegni assunti nell'esercizio	Economie		Eliminazione residui		Residui passivi da riportare			Totale (12+13)	Anno
		di impegni su stanziamenti di competenza	di pagamenti su stanziamenti di cassa (3- 6)	per insussistenza o prescrizione	per perenzione	provenienti dagli esercizi precedenti (14- 10-11)	formati nell'esercizio di competenza (7-5)	14		
6	7	8	9	10	11	12	13	14	15	
71.754.798,10	307.398.342,52	4.518.280,77	295.427.143,58	177.255,86	0,00	9.299.577,15	281.432.029,80	290.731.606,95	2015	
0,00	0,00	0,00	0,00	6.000,00	0,00	21.740,84	0,00	21.740,84	2013	
0,00	0,00	0,00	0,00	50.560,34	0,00	31.173.486,71	0,00	31.173.486,71	2014	
317.106.514,88	329.629.017,58	7.20.386,94	56.764.364,59	56.560,34	0,00	31.195.227,55	24.792.189,76	55.987.417,31	2015	
0,00	0,00	0,00	0,00	0,00	0,00	0,00	0,00	0,00	2015	
0,00	0,00	0,00	0,00	183.526,48	0,00	9.789.914,46	0,00	9.789.914,46	2013	
0,00	0,00	0,00	0,00	832.596,87	0,00	60.114.060,60	0,00	60.114.060,60	2014	
472.989.778,90	742.888.844,52	6.419.135,34	433.358.999,88	1.016.123,35	0,00	69.903.975,06	356.019.765,93	425.923.740,99	2015	
0,00	0,00	0,00	0,00	72.524,77	0,00	25.261.752,84	0,00	25.261.752,84	2008	
0,00	0,00	0,00	0,00	188.150,00	0,00	21.694.947,08	0,00	21.694.947,08	2009	
0,00	0,00	0,00	0,00	1.421.346,99	0,00	143.742.257,49	0,00	143.742.257,49	2010	
0,00	0,00	0,00	0,00	1.298.677,58	0,00	45.930.282,10	0,00	45.930.282,10	2011	
0,00	0,00	0,00	0,00	8.872.149,40	0,00	158.570.618,40	0,00	158.570.618,40	2012	
0,00	0,00	0,00	0,00	15.350.172,41	0,00	298.084.956,06	0,00	298.084.956,06	2013	
0,00	0,00	0,00	0,00	14.607.673,77	0,00	961.312.711,10	0,00	961.312.711,10	2014	
6.878.988.488,54	7.398.449.133,54	220.838.645,23	2.883.039.095,28	41.810.694,92	0,00	1.654.597.525,07	990.171.789,31	2.620.389.755,13	2015	
0,00	0,00	0,00	0,00	4.459.415,26	0,00	3.860.847,33	0,00	3.860.847,33	2008	
0,00	0,00	0,00	0,00	17.626.840,28	0,00	35.757.597,78	0,00	35.757.597,78	2009	
0,00	0,00	0,00	0,00	8.775.654,68	0,00	4.897.402,00	0,00	4.897.402,00	2010	
0,00	0,00	0,00	0,00	15.628.733,79	0,00	9.300.000,00	0,00	9.300.000,00	2011	
0,00	0,00	0,00	0,00	26.335.307,16	0,00	710.674,26	0,00	710.674,26	2012	
0,00	0,00	0,00	0,00	24.415.732,60	0,00	11.795.508,94	0,00	11.795.508,94	2013	
0,00	0,00	0,00	0,00	500.300,00	0,00	28.561.394,62	0,00	28.561.394,62	2014	
58.591.491,99	53.732.581,72	347.877.502,82	472.986.415,02	97.741.983,77	0,00	94.883.424,93	28.701.612,75	27.366.928,43	2015	
0,00	0,00	0,00	0,00	1.043.260,47	0,00	0,00	0,00	0,00	2013	
0,00	0,00	0,00	0,00	616.391,84	0,00	0,00	0,00	0,00	2014	
5.051.971,56	6.397.299,29	3.773.366,39	5.647.637,86	1.659.652,31	0,00	0,00	1.874.271,47	214.619,16	2015	
0,00	0,00	0,00	0,00	4.459.415,26	0,00	3.860.847,33	0,00	3.860.847,33	2008	
0,00	0,00	0,00	0,00	17.626.840,28	0,00	35.757.597,78	0,00	35.757.597,78	2009	
0,00	0,00	0,00	0,00	8.775.654,68	0,00	4.897.402,00	0,00	4.897.402,00	2010	
0,00	0,00	0,00	0,00	15.628.733,79	0,00	9.300.000,00	0,00	9.300.000,00	2011	
0,00	0,00	0,00	0,00	26.335.307,16	0,00	710.674,26	0,00	710.674,26	2012	
0,00	0,00	0,00	0,00	25.458.993,07	0,00	11.795.508,94	0,00	11.795.508,94	2013	
0,00	0,00	0,00	0,00	1.116.691,84	0,00	28.561.394,62	0,00	28.561.394,62	2014	
63.643.463,55	60.129.881,01	351.650.869,21	478.634.052,88	99.401.636,08	0,00	94.883.424,93	30.575.884,22	27.581.547,59	2015	

Descrizione (Strategia / Funzione Obiettivo / Upb)	Anno	Residui passivi accertati all'inizio dell'esercizio in corso	Stanzamenti definitivi		Pagamenti	
			2 di competenza	3 di cassa	4 in conto residui	5 in conto competenza
03.02 - EFFICIENZA DEL SISTEMA REGIONALE DEI TRASPORTI						
03.02.01 - SERVIZI DI TRASPORTO PUBBLICO - SPESE DI INVESTIMENTO						
	2008	7.022.485,74	0,00	0,00	1.041.058,57	0,00
	2009	5.001.732,28	0,00	0,00	1.232.325,84	0,00
	2010	3.599.158,12	0,00	0,00	508.028,36	0,00
	2011	1.058.444,29	0,00	0,00	13.455,27	0,00
	2012	3.366.739,01	0,00	0,00	125.469,00	0,00
	2013	36.715.419,96	0,00	0,00	2.816.979,30	0,00
	2014	14.383.917,70	0,00	0,00	6.689.257,84	0,00
TOTALE 03.02.01	2015	71.147.897,10	112.213.906,29	132.125.293,99	12.426.574,18	56.100.364,01
03.02.02 - SERVIZI DI TRASPORTO PUBBLICO - SPESE CORRENTI						
	2013	1.115.430,92	0,00	0,00	1.107.855,90	0,00
	2014	140.443.690,96	0,00	0,00	139.898.861,28	0,00
TOTALE 03.02.02	2015	141.559.121,88	651.390.649,71	792.784.101,85	141.006.717,18	411.370.807,20
RIPILOGO 03.02						
	2008	7.022.485,74	0,00	0,00	1.041.058,57	0,00
	2009	5.001.732,28	0,00	0,00	1.232.325,84	0,00
	2010	3.599.158,12	0,00	0,00	508.028,36	0,00
	2011	1.058.444,29	0,00	0,00	13.455,27	0,00
	2012	3.366.739,01	0,00	0,00	125.469,00	0,00
	2013	37.830.850,88	0,00	0,00	3.924.835,20	0,00
	2014	154.827.608,66	0,00	0,00	146.588.119,12	0,00
TOTALE 03.02	2015	212.707.018,98	763.604.566,00	924.909.395,84	153.433.291,36	467.471.171,21
03.03 - SISTEMA ABITATIVO E RIQUALIFICAZIONE URBANA						
03.03.01 - SOSTEGNO ALLA COSTRUZIONE, ACQUISTO, RISTRUTTURAZIONE EDILIZIA - SPESE DI INVESTIMENTO						
	2008	1.117.939,73	0,00	0,00	0,00	0,00
	2009	1.884.057,10	0,00	0,00	0,00	0,00
	2010	556.278,67	0,00	0,00	0,00	0,00
	2011	14.000,00	0,00	0,00	0,00	0,00
	2012	4.200.084,66	0,00	0,00	27.500,00	0,00
	2013	2.080.238,29	0,00	0,00	808.212,10	0,00
	2014	577.240,95	0,00	0,00	238.222,20	0,00
TOTALE 03.03.01	2015	10.429.839,40	295.577.741,83	298.025.144,02	1.073.934,30	4.694.881,36
03.03.02 - SOSTEGNO ALLA COSTRUZIONE, ACQUISTO, RISTRUTTURAZIONE EDILIZIA E LOCAZIONE - SPESE CORRENTI						
TOTALE 03.03.02	2015	0,00	20.000,00	20.000,00	0,00	3.140,17
RIPILOGO 03.03						
	2008	1.117.939,73	0,00	0,00	0,00	0,00
	2009	1.884.057,10	0,00	0,00	0,00	0,00
	2010	556.278,67	0,00	0,00	0,00	0,00
	2011	14.000,00	0,00	0,00	0,00	0,00
	2012	4.200.084,66	0,00	0,00	27.500,00	0,00
	2013	2.080.238,29	0,00	0,00	808.212,10	0,00
	2014	577.240,95	0,00	0,00	238.222,20	0,00
TOTALE 03.03	2015	10.429.839,40	295.597.741,83	298.045.144,02	1.073.934,30	4.698.021,53
03.04 - ATTIVITA' GENERALI PER IL TERRITORIO						
03.04.01 - AZIONI DI SISTEMA PER IL GOVERNO DEL TERRITORIO - SPESE DI INVESTIMENTO						
	2008	160.173,85	0,00	0,00	0,00	0,00

Pagamenti Totale	Impegni assunti nell'esercizio	Economie		Eliminazione residui		Residui passivi da riportare			Totale (12+13)	Anno
		di impegni su stanziamenti di competenza	di pagamenti su stanziamenti di cassa (3- 6)	per insussistenza o prescrizione	per perenzione	provenienti dagli esercizi precedenti (14- 10-11)	formati nell'esercizio di competenza (7-5)	14		
6	7	8	9	10	11	12	13	14	15	
0,00	0,00	0,00	0,00	5.232.422,42	0,00	749.004,75	0,00	749.004,75	2008	
0,00	0,00	0,00	0,00	2.857.336,14	0,00	912.070,30	0,00	912.070,30	2009	
0,00	0,00	0,00	0,00	85.957,78	0,00	3.005.171,98	0,00	3.005.171,98	2010	
0,00	0,00	0,00	0,00	344.989,02	0,00	700.000,00	0,00	700.000,00	2011	
0,00	0,00	0,00	0,00	3.092.662,94	0,00	148.607,07	0,00	148.607,07	2012	
0,00	0,00	0,00	0,00	33.652.834,73	0,00	245.605,93	0,00	245.605,93	2013	
0,00	0,00	0,00	0,00	7.313.084,25	0,00	381.575,61	0,00	381.575,61	2014	
68.526.938,19	65.221.122,23	46.992.784,06	63.598.355,80	52.579.287,28	0,00	6.142.035,64	9.120.756,22	-35.973.715,54	2015	
0,00	0,00	0,00	0,00	7.575,02	0,00	0,00	0,00	0,00	2013	
0,00	0,00	0,00	0,00	533.829,68	0,00	11.000,00	0,00	11.000,00	2014	
552.377.524,38	529.761.611,51	121.629.038,20	240.406.577,47	541.404,70	0,00	11.000,00	118.390.804,31	118.236.134,57	2015	
0,00	0,00	0,00	0,00	5.232.422,42	0,00	749.004,75	0,00	749.004,75	2008	
0,00	0,00	0,00	0,00	2.857.336,14	0,00	912.070,30	0,00	912.070,30	2009	
0,00	0,00	0,00	0,00	85.957,78	0,00	3.005.171,98	0,00	3.005.171,98	2010	
0,00	0,00	0,00	0,00	344.989,02	0,00	700.000,00	0,00	700.000,00	2011	
0,00	0,00	0,00	0,00	3.092.662,94	0,00	148.607,07	0,00	148.607,07	2012	
0,00	0,00	0,00	0,00	33.660.409,75	0,00	245.605,93	0,00	245.605,93	2013	
0,00	0,00	0,00	0,00	7.846.913,93	0,00	392.575,61	0,00	392.575,61	2014	
620.904.462,57	594.982.733,74	166.621.822,26	304.004.933,27	53.120.691,98	0,00	6.153.035,64	127.511.562,53	82.262.419,03	2015	
0,00	0,00	0,00	0,00	1.063.939,73	0,00	54.000,00	0,00	54.000,00	2008	
0,00	0,00	0,00	0,00	1.853.557,10	0,00	30.500,00	0,00	30.500,00	2009	
0,00	0,00	0,00	0,00	530.028,67	0,00	26.250,00	0,00	26.250,00	2010	
0,00	0,00	0,00	0,00	0,00	0,00	14.000,00	0,00	14.000,00	2011	
0,00	0,00	0,00	0,00	4.105.084,66	0,00	67.500,00	0,00	67.500,00	2012	
0,00	0,00	0,00	0,00	1.194.526,19	0,00	77.500,00	0,00	77.500,00	2013	
0,00	0,00	0,00	0,00	44.018,75	0,00	295.000,00	0,00	295.000,00	2014	
5.768.815,66	24.445.219,01	271.132.522,82	292.256.328,36	8.791.155,10	0,00	564.750,00	19.750.337,65	12.332.650,44	2015	
3.140,17	3.140,17	16.859,83	16.859,83	0,00	0,00	0,00	0,00	0,00	2015	
0,00	0,00	0,00	0,00	1.063.939,73	0,00	54.000,00	0,00	54.000,00	2008	
0,00	0,00	0,00	0,00	1.853.557,10	0,00	30.500,00	0,00	30.500,00	2009	
0,00	0,00	0,00	0,00	530.028,67	0,00	26.250,00	0,00	26.250,00	2010	
0,00	0,00	0,00	0,00	0,00	0,00	14.000,00	0,00	14.000,00	2011	
0,00	0,00	0,00	0,00	4.105.084,66	0,00	67.500,00	0,00	67.500,00	2012	
0,00	0,00	0,00	0,00	1.194.526,19	0,00	77.500,00	0,00	77.500,00	2013	
0,00	0,00	0,00	0,00	44.018,75	0,00	295.000,00	0,00	295.000,00	2014	
5.771.955,83	24.448.359,18	271.149.382,65	292.273.188,19	8.791.155,10	0,00	564.750,00	19.750.337,65	12.332.650,44	2015	
0,00	0,00	0,00	0,00	160.173,85	0,00	0,00	0,00	0,00	2008	

Descrizione (Strategia / Funzione Obiettivo / Upb)	Anno	Residui passivi accertati all'inizio dell'esercizio in corso	Stanzamenti definitivi		Pagamenti	
			2 di competenza	3 di cassa	4 in conto residui	5 in conto competenza
	2009	181.100,33	0,00	0,00	0,00	0,00
	2010	900.000,00	0,00	0,00	0,00	0,00
	2011	931.968,76	0,00	0,00	0,00	0,00
	2012	4.000.000,00	0,00	0,00	0,00	0,00
	2013	4.506.972,71	0,00	0,00	386.487,94	0,00
	2014	4.423.486,15	0,00	0,00	240.000,00	0,00
TOTALE 03.04.01	2015	15.103.701,80	20.787.155,97	35.730.683,92	626.487,94	0,00
03.04.02 - SISTEMI INFORMATIVI, ATTIVITA' CONOSCITIVE E DI INFORMAZIONE IN CAMPO TERRITORIALE - SPESE D'INVESTIMENTO						
	2009	989.083,42	0,00	0,00	337.417,46	0,00
	2010	423.460,84	0,00	0,00	119.960,84	0,00
	2011	4.250,00	0,00	0,00	4.250,00	0,00
	2012	1.666.105,59	0,00	0,00	171.170,99	0,00
	2013	1.265.592,82	0,00	0,00	994.514,43	0,00
	2014	2.897.489,46	0,00	0,00	1.816.836,91	0,00
TOTALE 03.04.02	2015	7.245.982,13	9.966.826,69	15.335.905,45	3.444.150,63	2.085.631,78
03.04.03 - SISTEMI INFORMATIVI, ATTIVITA' CONOSCITIVE E DI INFORMAZIONE IN CAMPO TERRITORIALE - SPESE CORRENTI						
	2013	806.755,80	0,00	0,00	137.075,53	0,00
	2014	831.918,73	0,00	0,00	320.287,30	0,00
TOTALE 03.04.03	2015	1.638.674,53	2.696.360,00	3.153.702,84	457.342,83	1.092.127,21
03.04.04 - AZIONI DI SISTEMA PER IL GOVERNO DEL TERRITORIO - SPESE CORRENTI						
	2013	204.880,00	0,00	0,00	43.680,00	0,00
	2014	102.785,14	0,00	0,00	69.501,47	0,00
TOTALE 03.04.04	2015	307.665,14	2.554.478,73	2.667.660,20	113.181,47	205.652,14
RIPILOGO 03.04	2008	160.173,85	0,00	0,00	0,00	0,00
	2009	1.170.183,75	0,00	0,00	337.417,46	0,00
	2010	1.323.460,84	0,00	0,00	119.960,84	0,00
	2011	936.216,76	0,00	0,00	4.250,00	0,00
	2012	5.666.105,59	0,00	0,00	171.170,99	0,00
	2013	6.784.201,33	0,00	0,00	1.561.757,90	0,00
	2014	8.255.679,48	0,00	0,00	2.446.605,68	0,00
TOTALE 03.04	2015	24.296.023,60	36.004.821,39	56.887.952,41	4.641.162,87	3.383.411,13
RIPILOGO 03	2008	17.602.164,20	0,00	0,00	2.022.360,86	0,00
	2009	69.006.448,30	0,00	0,00	9.135.780,41	0,00
	2010	19.151.954,31	0,00	0,00	627.989,20	0,00
	2011	31.024.574,74	0,00	0,00	4.104.883,17	0,00
	2012	44.463.213,20	0,00	0,00	4.508.442,51	0,00
	2013	93.768.152,35	0,00	0,00	16.113.165,04	0,00
	2014	200.790.902,65	0,00	0,00	156.725.234,10	0,00
TOTALE 03	2015	475.807.409,75	1.506.987.869,44	1.822.120.008,70	193.237.855,29	505.106.600,66
04 - STRATEGIA AMBIENTALE						
04.01 - RECUPERO E VALORIZZAZIONE DELLE RISORSE NATURALI AMBIENTALI						
04.01.01 - APPROVVIGIONAMENTO IDRICO - SPESE D'INVESTIMENTO	2008	16.283.335,53	0,00	0,00	0,00	0,00
	2009	13.442.946,49	0,00	0,00	0,00	0,00

Pagamenti Totale	Impegni assunti nell'esercizio	Economie			Eliminazione residui			Residui passivi da riportare			Totale (12+13)	Anno
		di impegni su stanziamenti di competenza	di pagamenti su stanziamenti di cassa (3- 6)	per insussistenza o prescrizione	per perenzione	provenienti dagli esercizi precedenti (14- 11)	formati nell'esercizio di competenza (7-5)	15				
6	7	8	9	10	11	12	13	14	15			
0,00	0,00	0,00	0,00	0,00	0,00	181.100,33	0,00	181.100,33	2009		181.100,33	2009
0,00	0,00	0,00	0,00	0,00	0,00	900.000,00	0,00	900.000,00	2010		900.000,00	2010
0,00	0,00	0,00	0,00	3.172,25	0,00	928.796,51	0,00	928.796,51	2011		928.796,51	2011
0,00	0,00	0,00	0,00	0,00	0,00	4.000.000,00	0,00	4.000.000,00	2012		4.000.000,00	2012
0,00	0,00	0,00	0,00	0,00	0,00	4.120.484,77	0,00	4.120.484,77	2013		4.120.484,77	2013
0,00	0,00	0,00	0,00	0,00	0,00	4.183.486,15	0,00	4.183.486,15	2014		4.183.486,15	2014
626.487,94	0,00	20.787.155,97	35.104.195,98	163.346,10	0,00	14.313.867,76	0,00	14.153.693,91	2015		14.153.693,91	2015
0,00	0,00	0,00	0,00	128.161,24	0,00	523.504,72	0,00	523.504,72	2009		523.504,72	2009
0,00	0,00	0,00	0,00	203.500,00	0,00	100.000,00	0,00	100.000,00	2010		100.000,00	2010
0,00	0,00	0,00	0,00	0,00	0,00	0,00	0,00	0,00	2011		0,00	2011
0,00	0,00	0,00	0,00	1.048.021,82	0,00	446.912,78	0,00	446.912,78	2012		446.912,78	2012
0,00	0,00	0,00	0,00	195.747,32	0,00	75.331,07	0,00	75.331,07	2013		75.331,07	2013
0,00	0,00	0,00	0,00	338.151,27	0,00	742.501,28	0,00	742.501,28	2014		742.501,28	2014
5.529.782,41	2.341.014,20	7.625.812,49	9.806.123,04	1.913.581,65	0,00	1.888.249,85	255.382,42	266.728,90	2015		266.728,90	2015
0,00	0,00	0,00	0,00	669.680,27	0,00	0,00	0,00	0,00	2013		0,00	2013
0,00	0,00	0,00	0,00	511.651,43	0,00	0,00	0,00	0,00	2014		0,00	2014
1.549.470,04	1.944.429,19	751.930,81	1.604.232,80	1.181.331,70	0,00	0,00	852.301,98	-329.029,71	2015		-329.029,71	2015
0,00	0,00	0,00	0,00	161.200,00	0,00	0,00	0,00	0,00	2013		0,00	2013
0,00	0,00	0,00	0,00	33.283,67	0,00	0,00	0,00	0,00	2014		0,00	2014
318.833,61	206.932,04	2.347.546,69	2.348.826,59	194.483,67	0,00	0,00	1.279,90	-193.203,77	2015		-193.203,77	2015
0,00	0,00	0,00	0,00	160.173,85	0,00	0,00	0,00	0,00	2008		0,00	2008
0,00	0,00	0,00	0,00	128.161,24	0,00	704.605,05	0,00	704.605,05	2009		704.605,05	2009
0,00	0,00	0,00	0,00	203.500,00	0,00	1.000.000,00	0,00	1.000.000,00	2010		1.000.000,00	2010
0,00	0,00	0,00	0,00	3.172,25	0,00	928.796,51	0,00	928.796,51	2011		928.796,51	2011
0,00	0,00	0,00	0,00	1.048.021,82	0,00	4.446.912,78	0,00	4.446.912,78	2012		4.446.912,78	2012
0,00	0,00	0,00	0,00	1.026.627,59	0,00	4.195.815,84	0,00	4.195.815,84	2013		4.195.815,84	2013
0,00	0,00	0,00	0,00	883.086,37	0,00	4.925.987,43	0,00	4.925.987,43	2014		4.925.987,43	2014
8.024.574,00	4.492.375,43	31.512.445,96	48.863.378,41	3.452.743,12	0,00	16.202.117,61	1.108.964,30	13.898.189,33	2015		13.898.189,33	2015
0,00	0,00	0,00	0,00	10.915.951,26	0,00	4.663.852,08	0,00	4.663.852,08	2008		4.663.852,08	2008
0,00	0,00	0,00	0,00	22.465.894,76	0,00	37.404.773,13	0,00	37.404.773,13	2009		37.404.773,13	2009
0,00	0,00	0,00	0,00	9.595.141,13	0,00	8.928.823,98	0,00	8.928.823,98	2010		8.928.823,98	2010
0,00	0,00	0,00	0,00	15.976.895,06	0,00	10.942.796,51	0,00	10.942.796,51	2011		10.942.796,51	2011
0,00	0,00	0,00	0,00	34.581.076,58	0,00	5.373.694,11	0,00	5.373.694,11	2012		5.373.694,11	2012
0,00	0,00	0,00	0,00	61.340.556,60	0,00	16.314.430,71	0,00	16.314.430,71	2013		16.314.430,71	2013
0,00	0,00	0,00	0,00	9.890.710,89	0,00	34.174.957,66	0,00	34.174.957,66	2014		34.174.957,66	2014
698.344.455,95	684.053.349,36	822.934.520,08	1.123.775.552,75	164.766.226,28	0,00	117.803.328,18	178.946.748,70	136.074.806,39	2015		136.074.806,39	2015
0,00	0,00	0,00	0,00	0,00	0,00	16.283.335,53	0,00	16.283.335,53	2008		16.283.335,53	2008
0,00	0,00	0,00	0,00	42.946,49	0,00	13.400.000,00	0,00	13.400.000,00	2009		13.400.000,00	2009

Descrizione (Strategia / Funzione Obiettivo / Upb)	Anno	Residui passivi accertati all'inizio dell'esercizio in corso	Stanzamenti definitivi		Pagamenti	
			di competenza	di cassa	in conto residui	in conto competenza
		1	2	3	4	5
	2010	160.000,00	0,00	0,00	0,00	0,00
TOTALE 04.01.01	2015	29.886.282,02	8.932.590,49	38.775.926,02	0,00	294.449,30
04.01.02 - APPROVVIGIONAMENTO IDRICO - SPESE CORRENTI						
TOTALE 04.01.02	2015	0,00	280.000,00	280.000,00	0,00	200.035,33
04.01.03 - ENERGIA - SPESE DI INVESTIMENTO						
	2008	817.629,63	0,00	0,00	0,00	0,00
	2009	2.853.415,58	0,00	0,00	0,00	0,00
	2010	1.686.139,03	0,00	0,00	74.000,00	0,00
	2011	12.083.757,44	0,00	0,00	301.434,15	0,00
	2012	6.625.598,79	0,00	0,00	2.542.799,07	0,00
	2013	8.403.076,32	0,00	0,00	1.480.949,48	0,00
	2014	2.610.656,37	0,00	0,00	0,00	0,00
TOTALE 04.01.03	2015	35.180.274,16	34.720.503,97	46.652.561,89	4.399.182,70	866.286,25
04.01.04 - ENERGIA - SPESE CORRENTI						
	2013	98.000,00	0,00	0,00	0,00	0,00
	2014	1.698.314,46	0,00	0,00	160.000,00	0,00
TOTALE 04.01.04	2015	1.796.314,46	6.201.840,54	6.361.840,54	160.000,00	15.000,00
04.01.05 - PARCHI, AREE PROTETTE, RISERVE NATURALI E TUTELA DELLE BIODIVERSITA' - SPESE DI INVESTIMENTO						
	2008	516.388,98	0,00	0,00	0,00	0,00
	2009	578.362,99	0,00	0,00	0,00	0,00
	2010	738.603,00	0,00	0,00	0,00	0,00
	2011	172.500,00	0,00	0,00	0,00	0,00
	2012	2.853.469,89	0,00	0,00	520.982,40	0,00
	2013	455.112,62	0,00	0,00	0,00	0,00
	2014	756.644,11	0,00	0,00	26.690,00	0,00
TOTALE 04.01.05	2015	6.071.081,59	6.822.176,49	10.147.370,75	547.672,40	631.693,50
04.01.06 - PARCHI, AREE PROTETTE, RISERVE NATURALI E TUTELA DELLE BIODIVERSITA' - SPESE CORRENTI						
	2013	15.000,00	0,00	0,00	0,00	0,00
	2014	51.500,00	0,00	0,00	15.500,00	0,00
TOTALE 04.01.06	2015	66.500,00	4.179.676,39	4.195.176,39	15.500,00	3.692.244,36
RIPILOGO 04.01						
	2008	17.617.354,14	0,00	0,00	0,00	0,00
	2009	16.974.725,06	0,00	0,00	0,00	0,00
	2010	2.584.742,03	0,00	0,00	74.000,00	0,00
	2011	12.256.257,44	0,00	0,00	301.434,15	0,00
	2012	9.479.069,68	0,00	0,00	3.063.781,47	0,00
	2013	8.971.188,94	0,00	0,00	1.480.949,48	0,00
	2014	5.117.114,94	0,00	0,00	202.190,00	0,00
TOTALE 04.01	2015	73.000.452,23	61.136.787,88	106.412.875,59	5.122.355,10	5.689.708,74
04.02 - TUTELA DELL'AMBIENTE E RIDUZIONE DEGLI INQUINAMENTI						
04.02.01 - DIFESA DEL SUOLO, RIDUZIONE DEL RISCHIO IDROGEOLOGICO E PREVENZIONE DEL RISCHIO SISMICO - SPESE DI INVESTIMENTO						
	2008	9.836.546,58	0,00	0,00	2.367.910,75	0,00
	2009	7.403.844,20	0,00	0,00	1.076.575,97	0,00

Pagamenti Totale	Impegni assunti nell'esercizio	Economie			Eliminazione residui			Residui passivi da riportare			Totale (12+13)	Anno
		di impegni su stanziamenti di competenza	di pagamenti su stanziamenti di cassa (3- 6)	per insussistenza o prescrizione	per perenzione	provenienti dagli esercizi precedenti (1+4- 10-11)	formati nell'esercizio di competenza	13	14	15		
6	7	8	9	10	11	12	13	14	15			
0,00	0,00	0,00	0,00	0,00	0,00	160.000,00	0,00	160.000,00	0,00	160.000,00	2010	
284.449,30	284.449,30	8.638.141,19	38.481.476,72	42.946,49	0,00	29.843.335,53	0,00	29.843.335,53	0,00	29.843.335,53	2015	
200.035,33	200.035,33	79.964,67	79.964,67	0,00	0,00	0,00	0,00	0,00	0,00	0,00	2015	
0,00	0,00	0,00	0,00	817.629,63	0,00	0,00	0,00	0,00	0,00	0,00	2008	
0,00	0,00	0,00	0,00	90.205,67	0,00	0,00	0,00	2.863.209,91	0,00	2.863.209,91	2009	
0,00	0,00	0,00	0,00	126.996,57	0,00	0,00	0,00	1.485.142,46	0,00	1.485.142,46	2010	
0,00	0,00	0,00	0,00	9.061.774,60	0,00	0,00	0,00	2.720.548,69	0,00	2.720.548,69	2011	
0,00	0,00	0,00	0,00	3.839.239,46	0,00	0,00	0,00	243.561,26	0,00	243.561,26	2012	
0,00	0,00	0,00	0,00	6.701.713,94	0,00	0,00	0,00	220.412,90	0,00	220.412,90	2013	
0,00	0,00	0,00	0,00	2.610.656,37	0,00	0,00	0,00	0,00	0,00	0,00	2014	
5.255.488,95	2.092.443,97	32.628.060,00	41.387.092,94	23.248.216,24	0,00	7.532.875,22	1.236.157,72	-14.479.183,30			2015	
0,00	0,00	0,00	0,00	98.000,00	0,00	0,00	0,00	0,00	0,00	0,00	2013	
0,00	0,00	0,00	0,00	1.538.314,46	0,00	0,00	0,00	0,00	0,00	0,00	2014	
175.000,00	993.000,00	5.208.840,54	6.186.840,54	1.636.314,46	0,00	0,00	978.000,00	-658.314,46			2015	
0,00	0,00	0,00	0,00	0,00	0,00	516.388,98	0,00	516.388,98	0,00	516.388,98	2008	
0,00	0,00	0,00	0,00	0,00	0,00	578.362,99	0,00	578.362,99	0,00	578.362,99	2009	
0,00	0,00	0,00	0,00	0,00	0,00	738.603,00	0,00	738.603,00	0,00	738.603,00	2010	
0,00	0,00	0,00	0,00	0,00	0,00	172.500,00	0,00	172.500,00	0,00	172.500,00	2011	
0,00	0,00	0,00	0,00	1.809.643,09	0,00	522.844,40	0,00	522.844,40	0,00	522.844,40	2012	
0,00	0,00	0,00	0,00	359.909,83	0,00	95.202,79	0,00	95.202,79	0,00	95.202,79	2013	
0,00	0,00	0,00	0,00	588.950,59	0,00	141.003,52	0,00	141.003,52	0,00	141.003,52	2014	
1.179.365,90	1.013.693,50	5.808.482,99	8.968.004,85	2.758.503,51	0,00	2.764.905,68	382.000,00	401.018,35			2015	
0,00	0,00	0,00	0,00	15.000,00	0,00	0,00	0,00	0,00	0,00	0,00	2013	
0,00	0,00	0,00	0,00	36.000,00	0,00	0,00	0,00	0,00	0,00	0,00	2014	
3.707.744,36	3.962.500,00	217.176,39	487.432,03	51.000,00	0,00	0,00	270.255,64	219.255,64			2015	
0,00	0,00	0,00	0,00	817.629,63	0,00	16.799.724,51	0,00	16.799.724,51	0,00	16.799.724,51	2008	
0,00	0,00	0,00	0,00	133.152,16	0,00	16.841.572,90	0,00	16.841.572,90	0,00	16.841.572,90	2009	
0,00	0,00	0,00	0,00	126.996,57	0,00	2.383.745,46	0,00	2.383.745,46	0,00	2.383.745,46	2010	
0,00	0,00	0,00	0,00	9.061.774,60	0,00	2.893.048,69	0,00	2.893.048,69	0,00	2.893.048,69	2011	
0,00	0,00	0,00	0,00	5.648.882,55	0,00	766.405,66	0,00	766.405,66	0,00	766.405,66	2012	
0,00	0,00	0,00	0,00	7.174.623,77	0,00	315.615,69	0,00	315.615,69	0,00	315.615,69	2013	
0,00	0,00	0,00	0,00	4.773.921,42	0,00	141.003,52	0,00	141.003,52	0,00	141.003,52	2014	
10.812.063,84	8.556.122,10	52.580.665,78	95.600.811,75	27.736.980,70	0,00	40.141.116,43	2.866.413,36	15.283.165,27			2015	
0,00	0,00	0,00	0,00	4.658.118,74	0,00	2.810.517,09	0,00	2.810.517,09	0,00	2.810.517,09	2008	
0,00	0,00	0,00	0,00	3.530.711,09	0,00	2.796.557,14	0,00	2.796.557,14	0,00	2.796.557,14	2009	

Descrizione (Strategia / Funzione Obiettivo / Upb)	Anno	Residui passivi accertati all'inizio dell'esercizio in corso	Stanzamenti definitivi		Pagamenti	
			di competenza	di cassa	in conto residui	in conto competenza
		1	2	3	4	5
	2010	28.962.255,97	0,00	0,00	1.881.427,06	0,00
	2011	6.984.927,96	0,00	0,00	2.168.451,78	0,00
	2012	33.359.391,56	0,00	0,00	6.426.504,77	0,00
	2013	32.183.045,68	0,00	0,00	3.290.749,46	0,00
	2014	50.417.721,74	0,00	0,00	19.276.114,79	0,00
TOTALE 04.02.01	2015	169.147.733,69	214.856.985,44	322.269.318,71	36.487.734,58	30.757.219,39
04.02.02 - DIFESA DEL SUOLO, RIDUZIONE DEL RISCHIO IDROGEOLOGICO E PREVENZIONE DEL RISCHIO SISMICO - SPESE CORRENTI	2013	323.005,33	0,00	0,00	9.046,47	0,00
	2014	1.451.383,57	0,00	0,00	723.440,22	0,00
TOTALE 04.02.02	2015	1.774.388,90	7.838.751,65	8.571.376,77	732.486,69	1.101.960,82
04.02.03 - SMALTIMENTO DEI RIFIUTI E BONIFICA DEI SITI INQUINATI - SPESE DI INVESTIMENTO	2008	7.205.658,14	0,00	0,00	0,00	0,00
	2009	3.078.901,96	0,00	0,00	61.271,81	0,00
	2010	7.698.572,15	0,00	0,00	0,00	0,00
	2011	11.413.902,11	0,00	0,00	1.534.979,33	0,00
	2012	13.838.604,57	0,00	0,00	1.034.774,38	0,00
	2013	20.445.108,74	0,00	0,00	0,00	0,00
	2014	6.205.691,42	0,00	0,00	552.401,28	0,00
TOTALE 04.02.03	2015	69.886.439,09	54.702.563,91	110.603.869,67	3.183.426,80	1.932.386,05
04.02.04 - SMALTIMENTO DEI RIFIUTI E BONIFICA DEI SITI INQUINATI - SPESE CORRENTI	2013	16.000,00	0,00	0,00	16.000,00	0,00
	2014	3.287.408,67	0,00	0,00	2.373.988,67	0,00
TOTALE 04.02.04	2015	3.303.408,67	5.895.940,20	8.285.928,87	2.389.988,67	1.385.854,30
04.02.05 - AZIONI DI SISTEMA PER LA TUTELA DELLE RISORSE IDRICHE - SPESE DI INVESTIMENTO	2008	10.095.076,48	0,00	0,00	1.218.821,52	0,00
	2009	1.357.866,67	0,00	0,00	0,00	0,00
	2010	10.957.146,61	0,00	0,00	1.740.784,11	0,00
	2011	7.113.022,43	0,00	0,00	1.455.000,00	0,00
	2012	15.783.906,80	0,00	0,00	1.392.300,00	0,00
	2013	1.241.656,40	0,00	0,00	0,00	0,00
	2014	4.327.936,62	0,00	0,00	304.677,18	0,00
TOTALE 04.02.05	2015	50.876.612,01	110.909.589,20	133.421.840,62	6.111.582,81	4.723.496,13
04.02.06 - AZIONI DI SISTEMA PER LA TUTELA DELLE RISORSE IDRICHE - SPESE CORRENTI	2014	190.628,90	0,00	0,00	80.182,99	0,00
TOTALE 04.02.06	2015	190.628,90	1.222.167,03	1.312.856,50	80.182,99	303.485,99
04.02.07 - TUTELA DALL'INQUINAMENTO DELL'ARIA, ACUSTICO, ELETTROMAGNETICO E LUMINOSO, RISANAMENTO DI AREE AD ELEVATO RISCHIO AMBIENTALE - SPESE DI INVESTIMENTO	2008	549.279,22	0,00	0,00	0,00	0,00
	2009	1.293.337,36	0,00	0,00	691.824,64	0,00
	2010	152.787,00	0,00	0,00	0,00	0,00
	2011	4.257.824,18	0,00	0,00	492.410,94	0,00
	2012	18.932.396,59	0,00	0,00	3.993.364,84	0,00
	2013	2.581.115,06	0,00	0,00	612.339,79	0,00

Pagamenti Totale	Impegni assunti nell'esercizio	Economie			Eliminazione residui			Residui passivi da riportare			Totale (12+13)	Anno
		di impegni su stanziamenti di competenza	di pagamenti su stanziamenti di cassa (3- 6)	per insussistenza o prescrizione	per perenzione	provenienti dagli esercizi precedenti (14- 10-11)	formati nell'esercizio di competenza (7-5)	14	15			
6	7	8	9	10	11	12	13	14	15			
0,00	0,00	0,00	0,00	13.740.136,63	0,00	0,00	13.340.692,28	0,00	0,00	13.340.692,28	2010	
0,00	0,00	0,00	0,00	1.836.897,33	0,00	0,00	2.979.578,85	0,00	0,00	2.979.578,85	2011	
0,00	0,00	0,00	0,00	11.541.741,47	0,00	0,00	15.391.145,32	0,00	0,00	15.391.145,32	2012	
0,00	0,00	0,00	0,00	20.195.847,25	0,00	0,00	8.706.448,97	0,00	0,00	8.706.448,97	2013	
0,00	0,00	0,00	0,00	7.562.104,62	0,00	0,00	23.559.502,33	0,00	0,00	23.559.502,33	2014	
67.244.953,97	38.587.154,56	176.269.830,88	255.024.364,74	63.075.557,13	0,00	0,00	69.584.441,98	7.829.935,17	0,00	15.678.976,73	2015	
0,00	0,00	0,00	0,00	313.958,86	0,00	0,00	0,00	0,00	0,00	0,00	2013	
0,00	0,00	0,00	0,00	727.893,35	0,00	0,00	50,00	0,00	0,00	50,00	2014	
1.834.447,51	2.035.234,18	5.803.517,47	6.736.929,26	1.041.852,21	0,00	0,00	50,00	933.273,36	0,00	-108.440,42	2015	
0,00	0,00	0,00	0,00	4.254.840,51	0,00	0,00	2.950.817,63	0,00	0,00	2.950.817,63	2008	
0,00	0,00	0,00	0,00	1.354.475,04	0,00	0,00	1.663.155,11	0,00	0,00	1.663.155,11	2009	
0,00	0,00	0,00	0,00	1.236.426,92	0,00	0,00	6.462.145,23	0,00	0,00	6.462.145,23	2010	
0,00	0,00	0,00	0,00	2.530.883,71	0,00	0,00	7.348.039,07	0,00	0,00	7.348.039,07	2011	
0,00	0,00	0,00	0,00	3.661.558,31	0,00	0,00	9.142.271,88	0,00	0,00	9.142.271,88	2012	
0,00	0,00	0,00	0,00	2.513.182,57	0,00	0,00	17.931.926,17	0,00	0,00	17.931.926,17	2013	
0,00	0,00	0,00	0,00	0,00	0,00	0,00	5.653.290,14	0,00	0,00	5.653.290,14	2014	
5.115.812,85	7.688.618,55	47.013.945,36	105.488.056,82	15.551.367,06	0,00	0,00	51.151.645,23	5.756.232,50	0,00	42.922.744,40	2015	
0,00	0,00	0,00	0,00	0,00	0,00	0,00	0,00	0,00	0,00	0,00	2013	
0,00	0,00	0,00	0,00	913.420,00	0,00	0,00	0,00	0,00	0,00	0,00	2014	
3.775.842,97	1.748.418,20	4.147.522,00	4.510.085,90	913.420,00	0,00	0,00	0,00	362.563,90	0,00	-550.856,10	2015	
0,00	0,00	0,00	0,00	8.836.254,96	0,00	0,00	40.000,00	0,00	0,00	40.000,00	2008	
0,00	0,00	0,00	0,00	866.200,00	0,00	0,00	491.666,67	0,00	0,00	491.666,67	2009	
0,00	0,00	0,00	0,00	4.793.300,00	0,00	0,00	4.423.062,50	0,00	0,00	4.423.062,50	2010	
0,00	0,00	0,00	0,00	1.744.022,43	0,00	0,00	3.914.000,00	0,00	0,00	3.914.000,00	2011	
0,00	0,00	0,00	0,00	12.891.606,80	0,00	0,00	1.500.000,00	0,00	0,00	1.500.000,00	2012	
0,00	0,00	0,00	0,00	1.241.656,40	0,00	0,00	3.831.959,44	0,00	0,00	3.831.959,44	2013	
0,00	0,00	0,00	0,00	191.300,00	0,00	0,00	0,00	0,00	0,00	0,00	2014	
10.835.078,94	5.676.926,11	105.232.643,09	122.586.761,68	30.564.340,59	0,00	0,00	14.200.688,61	953.429,98	0,00	-13.210.222,00	2015	
0,00	0,00	0,00	0,00	99.945,91	0,00	0,00	10.500,00	0,00	0,00	10.500,00	2014	
383.668,98	339.956,29	882.210,74	929.187,52	99.945,91	0,00	0,00	10.500,00	36.470,30	0,00	-52.969,13	2015	
0,00	0,00	0,00	0,00	0,00	0,00	0,00	549.279,22	0,00	0,00	549.279,22	2008	
0,00	0,00	0,00	0,00	0,00	0,00	0,00	601.512,72	0,00	0,00	601.512,72	2009	
0,00	0,00	0,00	0,00	0,00	0,00	0,00	152.787,00	0,00	0,00	152.787,00	2010	
0,00	0,00	0,00	0,00	0,00	0,00	0,00	3.765.413,24	0,00	0,00	3.765.413,24	2011	
0,00	0,00	0,00	0,00	7.688.555,08	0,00	0,00	7.280.476,67	0,00	0,00	7.280.476,67	2012	
0,00	0,00	0,00	0,00	1.931.115,06	0,00	0,00	37.660,21	0,00	0,00	37.660,21	2013	

Descrizione (Strategia / Funzione Obiettivo / Upb)	Anno	Residui passivi accertati all'inizio dell'esercizio in corso	Stanziamanti definitivi		Pagamenti	
			di competenza	di cassa	in conto residui	in conto competenza
		1	2	3	4	5
	2014	279.553,12	0,00	0,00	9.553,12	0,00
	2015	28.046.292,53	21.568.784,42	40.612.092,42	5.799.493,33	661.336,53
TOTALE 04.02.07						
04.02.08 - TUTELA DALL'INQUINAMENTO DELL'ARIA, ACUSTICO, ELETTROMAGNETICO E LUMINOSO, CONTROLLO DELLA QUALITA' DELL'ARIA - SPESE CORRENTI	2013	240.880,00	0,00	0,00	214.880,00	0,00
	2014	61.000,00	0,00	0,00	61.000,00	0,00
TOTALE 04.02.08	2015	301.880,00	543.572,00	819.452,00	275.880,00	177.412,00
RIPILOGO 04.02	2008	27.686.560,42	0,00	0,00	3.586.732,27	0,00
	2009	13.133.950,19	0,00	0,00	1.829.672,42	0,00
	2010	47.770.761,73	0,00	0,00	3.622.211,17	0,00
	2011	29.769.676,68	0,00	0,00	5.650.842,05	0,00
	2012	81.914.299,52	0,00	0,00	12.846.943,99	0,00
	2013	57.030.811,21	0,00	0,00	4.143.015,72	0,00
	2014	66.221.324,04	0,00	0,00	23.381.358,25	0,00
TOTALE 04.02	2015	323.527.383,79	417.538.333,85	625.898.735,56	55.060.775,87	41.043.151,21
04.03 - ATTIVITA' GENERALI PER L'AMBIENTE						
04.03.01 - AZIONI DI SISTEMA PER LA TUTELA DELL'AMBIENTE - SPESE DI INVESTIMENTO	2008	477.609,28	0,00	0,00	147.059,20	0,00
	2013	677.418,71	0,00	0,00	0,00	0,00
	2014	4.380.191,29	0,00	0,00	0,00	0,00
TOTALE 04.03.01	2015	5.635.219,28	14.264.506,33	15.737.115,61	147.059,20	259.596,80
04.03.02 - AZIONI DI SISTEMA PER LA TUTELA DELL'AMBIENTE - SPESE CORRENTI	2013	1.404.107,10	0,00	0,00	32.852,47	0,00
	2014	1.022.121,19	0,00	0,00	856.782,87	0,00
TOTALE 04.03.02	2015	2.426.228,29	12.350.205,87	13.883.532,75	889.635,34	4.288.928,38
04.03.03 - SISTEMI INFORMATIVI, ATTIVITA' CONOSCITIVE E DI INFORMAZIONE IN CAMPO AMBIENTALE - SPESE DI INVESTIMENTO	2013	62.500,00	0,00	0,00	62.500,00	0,00
	2015	62.500,00	0,00	62.500,00	62.500,00	0,00
TOTALE 04.03.03	2015	0,00	527,47	527,47	0,00	0,00
04.03.04 - SISTEMI INFORMATIVI, ATTIVITA' CONOSCITIVE E DI INFORMAZIONE IN CAMPO AMBIENTALE - SPESE CORRENTI	2008	477.609,28	0,00	0,00	147.059,20	0,00
	2013	2.144.025,81	0,00	0,00	95.352,47	0,00
	2014	5.402.312,48	0,00	0,00	856.782,87	0,00
TOTALE 04.03.04	2015	8.023.947,57	26.615.239,67	29.683.675,83	1.099.194,54	4.548.525,18
RIPILOGO 04.03	2008	45.781.523,84	0,00	0,00	3.733.791,47	0,00
	2009	30.108.675,25	0,00	0,00	1.825.672,42	0,00
	2010	50.355.503,76	0,00	0,00	3.696.211,17	0,00
	2011	42.025.934,12	0,00	0,00	5.952.276,20	0,00
	2012	91.393.369,20	0,00	0,00	15.910.725,46	0,00
	2013	68.146.025,96	0,00	0,00	5.719.317,67	0,00
	2014	76.740.751,46	0,00	0,00	24.440.331,12	0,00

Pagamenti Totale	Impegni assunti nell'esercizio	Economie			Eliminazione residui			Residui passivi da riportare			Totale (12+13)	Anno
		di impegni su stanziamenti di competenza	di pagamenti su stanziamenti di cassa (3- 6)	per insussistenza o prescrizione	per perenzione	provenienti dagli esercizi precedenti (14- 10-11)	formati nell'esercizio di competenza (7-5)	14	15			
6	7	8	9	10	11	12	13	14	15			
0,00	0,00	0,00	0,00	0,00	0,00	270.000,00	0,00	270.000,00	0,00	270.000,00	2014	
6.460.829,86	2.860.574,56	18.708.209,86	34.151.262,56	9.589.670,14	0,00	12.657.129,06	2.199.238,03	5.853.382,56			2015	
0,00	0,00	0,00	0,00	26.000,00	0,00	0,00	0,00	0,00	0,00	0,00	2013	
0,00	0,00	0,00	0,00	0,00	0,00	0,00	0,00	0,00	0,00	0,00	2014	
453.292,00	234.412,00	309.160,00	366.160,00	26.000,00	0,00	0,00	57.000,00	31.000,00		31.000,00	2015	
0,00	0,00	0,00	0,00	17.749.214,21	0,00	6.350.613,94	0,00	6.350.613,94		6.350.613,94	2008	
0,00	0,00	0,00	0,00	5.751.386,13	0,00	5.552.891,64	0,00	5.552.891,64		5.552.891,64	2009	
0,00	0,00	0,00	0,00	19.769.863,95	0,00	24.378.687,01	0,00	24.378.687,01		24.378.687,01	2010	
0,00	0,00	0,00	0,00	6.111.803,47	0,00	18.007.031,16	0,00	18.007.031,16		18.007.031,16	2011	
0,00	0,00	0,00	0,00	35.753.461,66	0,00	33.313.893,87	0,00	33.313.893,87		33.313.893,87	2012	
0,00	0,00	0,00	0,00	26.211.760,14	0,00	26.676.035,35	0,00	26.676.035,35		26.676.035,35	2013	
0,00	0,00	0,00	0,00	9.514.663,88	0,00	33.325.301,91	0,00	33.325.301,91		33.325.301,91	2014	
96.103.927,08	59.171.294,45	358.367.039,40	529.792.808,48	120.862.153,04	0,00	147.604.454,88	18.128.143,24	50.563.616,04		50.563.616,04	2015	
0,00	0,00	0,00	0,00	94.279,28	0,00	236.270,80	0,00	236.270,80		236.270,80	2008	
0,00	0,00	0,00	0,00	567.418,71	0,00	110.000,00	0,00	110.000,00		110.000,00	2013	
0,00	0,00	0,00	0,00	3.495.191,29	0,00	885.000,00	0,00	885.000,00		885.000,00	2014	
406.656,00	259.596,80	14.004.909,53	15.330.459,61	4.156.889,28	0,00	1.231.270,80	0,00	-2.831.339,20		-2.831.339,20	2015	
0,00	0,00	0,00	0,00	811.701,87	0,00	559.552,76	0,00	559.552,76		559.552,76	2013	
0,00	0,00	0,00	0,00	148.151,54	0,00	17.186,78	0,00	17.186,78		17.186,78	2014	
5.178.563,72	4.771.428,36	7.578.777,51	8.704.969,03	959.853,41	0,00	576.739,54	482.495,98	166.338,11		166.338,11	2015	
0,00	0,00	0,00	527,47	0,00	0,00	0,00	0,00	0,00		0,00	2015	
0,00	0,00	0,00	0,00	94.279,28	0,00	236.270,80	0,00	236.270,80		236.270,80	2008	
0,00	0,00	0,00	0,00	1.379.120,58	0,00	669.552,76	0,00	669.552,76		669.552,76	2013	
0,00	0,00	0,00	0,00	3.643.342,83	0,00	902.186,78	0,00	902.186,78		902.186,78	2014	
5.647.719,72	5.031.025,16	21.584.214,51	24.035.956,11	5.116.742,89	0,00	1.808.010,34	482.495,98	-2.665.001,09		-2.665.001,09	2015	
0,00	0,00	0,00	0,00	18.661.123,12	0,00	23.386.609,25	0,00	23.386.609,25		23.386.609,25	2008	
0,00	0,00	0,00	0,00	5.884.538,29	0,00	22.394.464,54	0,00	22.394.464,54		22.394.464,54	2009	
0,00	0,00	0,00	0,00	19.896.860,12	0,00	26.762.432,47	0,00	26.762.432,47		26.762.432,47	2010	
0,00	0,00	0,00	0,00	15.173.578,07	0,00	20.900.079,85	0,00	20.900.079,85		20.900.079,85	2011	
0,00	0,00	0,00	0,00	41.402.344,21	0,00	34.080.299,53	0,00	34.080.299,53		34.080.299,53	2012	
0,00	0,00	0,00	0,00	34.765.504,49	0,00	27.661.203,80	0,00	27.661.203,80		27.661.203,80	2013	
0,00	0,00	0,00	0,00	17.931.928,13	0,00	34.368.492,21	0,00	34.368.492,21		34.368.492,21	2014	

Descrizione (Strategia / Funzione Obiettivo / Upb)	Anno	Residui passivi accertati all'inizio dell'esercizio in corso	Stanzamenti definitivi			Pagamenti	
			2 di competenza	3 di cassa	4 in conto residui	5 in conto competenza	
TOTALE 04	2015	404.551.783,59	505.290.361,40	761.993.286,98	61.282.325,51	51.281.385,13	
05 - STRATEGIA ECONOMICA							
05.01 - POLITICHE INTERSETTORIALI DI SVILUPPO DELL'ECONOMIA							
05.01.03 - INTERVENTI PER LO SVILUPPO DEL SISTEMA ECONOMICO E PRODUTTIVO - SPESE CORRENTI							
	2013	3.831.371,09	0,00	0,00	1.246.693,43	0,00	
	2014	8.772.258,09	0,00	0,00	5.876.606,47	0,00	
TOTALE 05.01.03	2015	12.603.629,18	40.848.043,95	48.073.457,20	7.123.299,90	19.824.999,06	
05.01.04 - INTERVENTI PER LO SVILUPPO DEL SISTEMA ECONOMICO E PRODUTTIVO - SPESE DI INVESTIMENTO							
	2008	140.378,36	0,00	0,00	63.381,19	0,00	
	2009	2.460.000,00	0,00	0,00	756.623,26	0,00	
	2010	3.184.951,55	0,00	0,00	722.413,59	0,00	
	2011	26.910.175,02	0,00	0,00	7.775.569,34	0,00	
	2012	46.518.944,45	0,00	0,00	4.461.681,88	0,00	
	2013	22.726.112,75	0,00	0,00	2.436.962,45	0,00	
	2014	58.140.395,40	0,00	0,00	7.043.404,63	0,00	
TOTALE 05.01.04	2015	160.080.957,53	336.017.000,79	433.510.431,86	23.260.036,34	9.276.732,66	
05.01.05 - SVILUPPO LOCALE - SPESE CORRENTI							
TOTALE 05.01.05	2015	0,00	200.000,00	200.000,00	0,00	0,00	
05.01.06 - SVILUPPO LOCALE - SPESE DI INVESTIMENTO							
	2008	753.121,85	0,00	0,00	9.400,00	0,00	
	2009	370.462,01	0,00	0,00	0,00	0,00	
	2010	1.230.887,18	0,00	0,00	32.905,67	0,00	
	2011	1.470.523,03	0,00	0,00	0,00	0,00	
	2012	2.303.304,94	0,00	0,00	29.300,67	0,00	
	2013	2.961.669,48	0,00	0,00	0,00	0,00	
	2014	97.403,51	0,00	0,00	43.630,27	0,00	
TOTALE 05.01.06	2015	9.187.372,00	4.414.115,33	10.318.297,94	115.236,61	344.583,22	
05.01.07 - FONDO UNICO PER LE IMPRESE - SPESE CORRENTI							
	2013	349.819,52	0,00	0,00	61.978,51	0,00	
	2014	1.293.810,00	0,00	0,00	13.267,50	0,00	
TOTALE 05.01.07	2015	1.643.629,52	2.998.826,50	3.687.285,50	75.246,01	13.267,50	
05.01.08 - FONDO UNICO PER LE IMPRESE - SPESE DI INVESTIMENTO							
	2008	38.196,19	0,00	0,00	0,00	0,00	
	2011	11.894.185,89	0,00	0,00	4.225.116,58	0,00	
	2012	45.463.268,04	0,00	0,00	7.024.712,72	0,00	
	2013	48.117.737,85	0,00	0,00	1.868.476,50	0,00	
	2014	13.712.242,00	0,00	0,00	3.979.296,00	0,00	
TOTALE 05.01.08	2015	119.225.629,97	162.035.740,46	191.892.349,60	17.098.601,80	37.037.175,27	
RIPILOGO 05.01							
	2008	831.696,40	0,00	0,00	72.781,19	0,00	
	2009	2.830.462,01	0,00	0,00	756.623,26	0,00	
	2010	4.415.838,73	0,00	0,00	755.319,26	0,00	
	2011	40.274.883,94	0,00	0,00	12.001.695,92	0,00	
	2012	94.285.517,43	0,00	0,00	11.515.695,27	0,00	

Pagamenti Totale	Impegni assunti nell'esercizio	Economie			Eliminazione residui		Residui passivi da riportare			Totale (12+13)	Anno
		di impegni su stanziamenti di competenza	di pagamenti su stanziamenti di cassa (3- 6)	per insussistenza o prescrizione	per perenzione	provenienti dagli esercizi precedenti (14- 10-11)	formati nell'esercizio di competenza (7-5)				
6	7	8	9	10	11	12	13	14	15		
112.563.710,64	72.758.441,71	432.531.919,69	649.429.576,34	153.715.876,43	0,00	189.553.581,65	21.477.056,58	63.181.780,22	2015		
0,00	0,00	0,00	0,00	0,00	0,00	0,00	0,00	0,00	2013		
0,00	0,00	0,00	0,00	2.544.677,66	0,00	40.000,00	0,00	40.000,00	2014		
0,00	0,00	0,00	0,00	2.884.265,42	0,00	11.386,20	0,00	11.386,20	2014		
26.948.288,96	21.406.176,63	19.441.667,32	21.125.158,24	5.428.943,08	0,00	51.386,20	1.581.177,57	-3.745.652,16	2015		
0,00	0,00	0,00	0,00	67.862,50	0,00	9.134,67	0,00	9.134,67	2008		
0,00	0,00	0,00	0,00	0,00	0,00	1.703.376,74	0,00	1.703.376,74	2009		
0,00	0,00	0,00	0,00	2.435.353,18	0,00	27.184,78	0,00	27.184,78	2010		
0,00	0,00	0,00	0,00	12.953.902,99	0,00	6.180.702,69	0,00	6.180.702,69	2011		
0,00	0,00	0,00	0,00	21.852.157,04	0,00	20.205.105,53	0,00	20.205.105,53	2012		
0,00	0,00	0,00	0,00	14.794.096,51	0,00	5.495.053,79	0,00	5.495.053,79	2013		
0,00	0,00	0,00	0,00	21.971.243,73	0,00	29.125.747,04	0,00	29.125.747,04	2014		
32.536.769,00	14.475.978,56	321.541.022,23	400.973.662,86	74.074.615,95	0,00	62.746.305,24	5.199.245,90	5.358.024,68	2015		
0,00	0,00	200.000,00	200.000,00	0,00	0,00	0,00	0,00	0,00	2015		
0,00	0,00	0,00	0,00	589.169,78	0,00	154.552,07	0,00	154.552,07	2008		
0,00	0,00	0,00	0,00	96.740,20	0,00	273.721,81	0,00	273.721,81	2009		
0,00	0,00	0,00	0,00	391.410,99	0,00	806.570,52	0,00	806.570,52	2010		
0,00	0,00	0,00	0,00	32.257,73	0,00	1.438.265,30	0,00	1.438.265,30	2011		
0,00	0,00	0,00	0,00	779.998,91	0,00	1.494.007,36	0,00	1.494.007,36	2012		
0,00	0,00	0,00	0,00	1.384.927,97	0,00	1.576.741,51	0,00	1.576.741,51	2013		
0,00	0,00	0,00	0,00	53.773,24	0,00	0,00	0,00	0,00	2014		
459.819,83	824.061,65	3.590.053,66	9.858.478,11	3.328.276,82	0,00	5.743.858,57	479.478,43	2.940.147,61	2015		
0,00	0,00	0,00	0,00	190.819,52	0,00	97.021,49	0,00	97.021,49	2013		
0,00	0,00	0,00	0,00	764.351,00	0,00	516.191,50	0,00	516.191,50	2014		
88.513,51	13.267,50	2.985.559,00	3.598.771,99	955.170,52	0,00	613.212,99	0,00	-341.957,53	2015		
0,00	0,00	0,00	0,00	38.196,19	0,00	0,00	0,00	0,00	2008		
0,00	0,00	0,00	0,00	6.302.957,31	0,00	1.365.112,00	0,00	1.365.112,00	2011		
0,00	0,00	0,00	0,00	36.455.101,10	0,00	1.983.454,22	0,00	1.983.454,22	2012		
0,00	0,00	0,00	0,00	44.129.343,46	0,00	2.119.917,89	0,00	2.119.917,89	2013		
0,00	0,00	0,00	0,00	8.512.985,28	0,00	1.219.960,72	0,00	1.219.960,72	2014		
54.135.777,07	48.752.819,73	113.282.920,73	137.756.572,53	95.438.583,34	0,00	6.688.444,83	11.715.644,46	-70.964.931,54	2015		
0,00	0,00	0,00	0,00	695.228,47	0,00	163.686,74	0,00	163.686,74	2008		
0,00	0,00	0,00	0,00	96.740,20	0,00	1.977.098,55	0,00	1.977.098,55	2009		
0,00	0,00	0,00	0,00	2.826.764,17	0,00	833.755,30	0,00	833.755,30	2010		
0,00	0,00	0,00	0,00	19.289.118,03	0,00	8.984.079,99	0,00	8.984.079,99	2011		
0,00	0,00	0,00	0,00	59.087.255,05	0,00	23.682.567,11	0,00	23.682.567,11	2012		

Descrizione (Strategia / Funzione Obiettivo / Upb)	Anno	Residui passivi accertati all'inizio dell'esercizio in corso	Stanzamenti definitivi		Pagamenti	
			di competenza	di cassa	in conto residui	in conto competenza
	2013	77.986.710,69	0,00	0,00	5.614.110,89	0,00
	2014	82.016.109,00	0,00	0,00	16.956.204,87	0,00
TOTALE 05.01	2015	302.741.218,20	546.513.727,03	687.681.822,10	47.672.420,66	66.496.757,71
05.02 - POLITICHE PER L'INNOVAZIONE IMPRENDITORIALE E PER LO SVILUPPO COMPATIBILE DEL TERRITORIO RURALE, AGRICOLO E FORESTALE						
05.02.01 - INTERVENTI PER LO SVILUPPO RURALE, AIUTI AL REDDITO, AGLI INVESTIMENTI E ALLO SVILUPPO DELLE IMPRESE AGRICOLE, ZOOTECNICHE E FORESTALI - SPESE CORRENTI	2013	5.733.810,43	0,00	0,00	2.798.135,03	0,00
	2014	3.729.989,55	0,00	0,00	1.294.559,72	0,00
TOTALE 05.02.01	2015	9.459.799,98	22.208.160,94	30.586.764,96	4.092.694,75	8.558.645,03
05.02.02 - INTERVENTI PER LO SVILUPPO RURALE, AIUTI AL REDDITO, AGLI INVESTIMENTI E ALLO SVILUPPO DELLE IMPRESE AGRICOLE, ZOOTECNICHE E FORESTALI - SPESE DI INVESTIMENTO	2008	2.248.943,70	0,00	0,00	1.075.208,66	0,00
	2011	122.000,00	0,00	0,00	122.000,00	0,00
	2012	2.379.743,88	0,00	0,00	1.041.923,54	0,00
	2013	3.676.393,34	0,00	0,00	0,00	0,00
	2014	27.634.095,52	0,00	0,00	7.517.529,00	0,00
TOTALE 05.02.02	2015	36.061.176,44	27.180.347,46	63.208.253,31	9.756.681,20	1.050.126,48
05.02.03 - ATTIVITA' FORESTALI DIFESA E TUTELA DEI BOSCHI - SPESE CORRENTI	2013	331,97	0,00	0,00	0,00	0,00
	2014	2.131.510,77	0,00	0,00	2.051.871,64	0,00
TOTALE 05.02.03	2015	2.131.842,74	8.551.412,75	10.603.620,66	2.051.871,64	5.654.746,43
05.02.04 - ATTIVITA' FORESTALI DIFESA E TUTELA DEI BOSCHI - SPESE DI INVESTIMENTO	2011	300.000,00	0,00	0,00	0,00	0,00
	2013	2.630.451,10	0,00	0,00	0,00	0,00
	2014	3.253.297,41	0,00	0,00	297,41	0,00
TOTALE 05.02.04	2015	6.183.748,51	42.766.317,31	48.950.065,82	297,41	8.233.400,57
RIPILOGO 05.02	2008	2.248.943,70	0,00	0,00	1.075.208,66	0,00
	2011	422.000,00	0,00	0,00	122.000,00	0,00
	2012	2.379.743,88	0,00	0,00	1.041.923,54	0,00
	2013	12.040.986,84	0,00	0,00	2.798.135,03	0,00
	2014	36.744.893,25	0,00	0,00	10.864.257,77	0,00
TOTALE 05.02	2015	53.836.567,67	100.706.238,46	153.348.704,75	15.901.525,00	23.496.918,51
05.03 - POLITICHE PER LA VALORIZZAZIONE E QUALIFICAZIONE DELLE ATTIVITA' TURISTICHE COMMERCIALI E TERMALI						
05.03.01 - INTERVENTI, INCENTIVI E SERVIZI PER LO SVILUPPO DELLE ATTIVITA' TURISTICHE E TERMALI - SPESE CORRENTI	2013	65.000,00	0,00	0,00	0,00	0,00
	2014	1.304.100,12	0,00	0,00	743.710,47	0,00
TOTALE 05.03.01	2015	1.369.100,12	7.611.080,68	8.354.791,15	743.710,47	332.544,22
05.03.02 - INTERVENTI, INCENTIVI E SERVIZI PER LO SVILUPPO DELLE ATTIVITA' TURISTICHE E TERMALI - SPESE DI INVESTIMENTO	2008	874.812,97	0,00	0,00	139.600,00	0,00

Pagamenti Totale	Impegni assunti nell'esercizio	Economie			Eliminazione residui			Residui passivi da riportare			Totale (12+13)	Anno
		di impegni su stanziamenti di competenza	di pagamenti su stanziamenti di cassa (3- 6)	per insussistenza o prescrizione	per perenzione	provenienti dagli esercizi precedenti (14- 10-11)	formati nell'esercizio di competenza (7-5)	13	14	15		
0,00	0,00	0,00	0,00	63.043.865,12	0,00	0,00	0,00	0,00	9.328.734,68	0,00	9.328.734,68	2013
0,00	0,00	0,00	0,00	34.186.618,67	0,00	0,00	0,00	0,00	30.873.285,46	0,00	30.873.285,46	2014
114.169.178,37	85.472.304,07	461.041.422,96	573.512.643,73	179.225.589,71	0,00	0,00	0,00	0,00	75.843.207,83	18.975.546,36	-66.754.368,94	2015
12.651.339,78	10.861.335,12	11.346.825,82	17.935.425,18	1.091.542,60	0,00	0,00	0,00	0,00	4.275.562,63	2.302.690,09	5.497.056,76	2015
0,00	0,00	0,00	0,00	14.807,72	0,00	0,00	0,00	0,00	1.158.927,32	0,00	1.158.927,32	2008
0,00	0,00	0,00	0,00	313.362,89	0,00	0,00	0,00	0,00	0,00	0,00	0,00	2011
0,00	0,00	0,00	0,00	0,00	0,00	0,00	0,00	0,00	1.024.457,45	0,00	1.024.457,45	2012
0,00	0,00	0,00	0,00	0,00	0,00	0,00	0,00	0,00	3.676.393,34	0,00	3.676.393,34	2013
0,00	0,00	0,00	0,00	0,00	0,00	0,00	0,00	0,00	20.116.566,52	0,00	20.116.566,52	2014
10.806.787,68	3.894.314,73	23.286.032,73	52.401.465,63	328.170,61	0,00	0,00	0,00	0,00	25.976.344,63	2.844.186,25	28.787.262,29	2015
0,00	0,00	0,00	0,00	331,97	0,00	0,00	0,00	0,00	0,00	0,00	0,00	2013
0,00	0,00	0,00	0,00	79.639,13	0,00	0,00	0,00	0,00	0,00	0,00	0,00	2014
7.706.618,07	6.189.671,55	2.361.741,20	2.897.002,59	79.971,10	0,00	0,00	0,00	0,00	534.925,12	0,00	455.290,29	2015
0,00	0,00	0,00	0,00	0,00	0,00	0,00	0,00	0,00	300.000,00	0,00	300.000,00	2011
0,00	0,00	0,00	0,00	0,00	0,00	0,00	0,00	0,00	2.630.451,10	0,00	2.630.451,10	2013
0,00	0,00	0,00	0,00	0,00	0,00	0,00	0,00	0,00	3.253.000,00	0,00	3.253.000,00	2014
8.233.697,98	9.055.568,74	33.710.758,57	40.716.367,84	0,00	0,00	0,00	0,00	0,00	6.183.451,10	822.156,17	7.005.609,27	2015
0,00	0,00	0,00	0,00	14.807,72	0,00	0,00	0,00	0,00	1.158.927,32	0,00	1.158.927,32	2008
0,00	0,00	0,00	0,00	0,00	0,00	0,00	0,00	0,00	300.000,00	0,00	300.000,00	2011
0,00	0,00	0,00	0,00	313.362,89	0,00	0,00	0,00	0,00	1.024.457,45	0,00	1.024.457,45	2012
0,00	0,00	0,00	0,00	331.902,32	0,00	0,00	0,00	0,00	8.910.949,49	0,00	8.910.949,49	2013
0,00	0,00	0,00	0,00	839.611,38	0,00	0,00	0,00	0,00	25.041.024,10	0,00	25.041.024,10	2014
39.398.443,51	30.000.880,14	70.705.358,32	113.950.261,24	1.499.684,31	0,00	0,00	0,00	0,00	36.435.358,36	6.503.961,63	41.745.218,61	2015
0,00	0,00	0,00	0,00	65.000,00	0,00	0,00	0,00	0,00	0,00	0,00	0,00	2013
0,00	0,00	0,00	0,00	560.389,65	0,00	0,00	0,00	0,00	0,00	0,00	0,00	2014
1.076.254,69	1.228.832,44	6.382.248,24	7.278.536,46	625.389,65	0,00	0,00	0,00	0,00	896.286,22	0,00	270.898,57	2015
0,00	0,00	0,00	0,00	435.212,97	0,00	0,00	0,00	0,00	300.000,00	0,00	300.000,00	2008

Descrizione (Strategia / Funzione Obiettivo / Upb)	Anno	Residui passivi accertati all'inizio dell'esercizio in corso	Stanzamenti definitivi		Pagamenti		
			di competenza	di cassa	in conto residui	in conto competenza	
							2
	2009	10.934.002,41	0,00	0,00	0,00	0,00	0,00
	2010	4.776.063,93	0,00	0,00	543.790,48	0,00	0,00
	2011	4.107.425,69	0,00	0,00	82.020,60	0,00	0,00
	2012	6.210.062,18	0,00	0,00	589.068,52	0,00	0,00
	2013	5.124.612,21	0,00	0,00	0,00	0,00	0,00
	2014	7.429.056,41	0,00	0,00	235.986,21	0,00	0,00
TOTALE 05.03.02	2015	39.456.035,80	5.904.447,20	22.672.870,42	1.590.465,81	4.484.849,68	
05.03.03 - INCENTIVI, INCENTIVI E SERVIZI PER LO SVILUPPO DELLE IMPRESE COMMERCIALI - SPESE CORRENTI	2013	15.000,00	0,00	0,00	0,00	0,00	0,00
	2014	424.052,76	0,00	0,00	418.052,76	0,00	0,00
TOTALE 05.03.03	2015	439.052,76	1.456.429,04	1.874.481,80	418.052,76	515.000,00	
05.03.04 - INCENTIVI, INCENTIVI E SERVIZI PER LO SVILUPPO DELLE IMPRESE COMMERCIALI - SPESE DI INVESTIMENTO	2010	3.350.000,00	0,00	0,00	0,00	0,00	0,00
	2011	1.818.926,30	0,00	0,00	619.220,04	0,00	0,00
	2012	1.028.608,00	0,00	0,00	0,00	0,00	0,00
	2013	435.855,01	0,00	0,00	276.944,32	0,00	0,00
	2014	1.967.334,00	0,00	0,00	0,00	0,00	0,00
TOTALE 05.03.04	2015	8.600.723,31	4.559.277,41	5.463.281,91	896.184,36	1.133.161,61	
RIPILOGO 05.03	2008	874.812,97	0,00	0,00	139.600,00	0,00	0,00
	2009	10.934.002,41	0,00	0,00	0,00	0,00	0,00
	2010	8.126.063,93	0,00	0,00	1.163.010,52	0,00	0,00
	2011	5.926.351,99	0,00	0,00	82.020,60	0,00	0,00
	2012	7.238.670,18	0,00	0,00	589.068,52	0,00	0,00
	2013	5.640.467,22	0,00	0,00	276.944,32	0,00	0,00
	2014	11.124.543,29	0,00	0,00	1.397.749,44	0,00	0,00
TOTALE 05.03	2015	49.864.911,99	19.531.234,33	38.365.425,28	3.646.383,40	6.465.555,51	
05.04 - POLITICHE PER LO SVILUPPO COMPATIBILE, QUALIFICAZIONE E INNOVAZIONE DELL'INDUSTRIA E DELL'ARTIGIANATO							
05.04.01 - INCENTIVI, INCENTIVI E SERVIZI PER LO SVILUPPO DELLE IMPRESE INDUSTRIALI - SPESE CORRENTI	2015	0,00	1.855,00	1.855,00	0,00	1.855,00	
TOTALE 05.04.01							
05.04.02 - INCENTIVI, INCENTIVI E SERVIZI PER LO SVILUPPO DELLE IMPRESE INDUSTRIALI - SPESE DI INVESTIMENTO	2008	282.270,46	0,00	0,00	0,00	0,00	0,00
	2009	2.849.321,00	0,00	0,00	0,00	0,00	0,00
	2014	2.738.371,00	0,00	0,00	821.511,30	0,00	0,00
TOTALE 05.04.02	2015	5.869.962,46	4.851.568,85	7.606.823,53	821.511,30	0,00	0,00
05.04.03 - INCENTIVI, INCENTIVI E SERVIZI PER LO SVILUPPO DELLE IMPRESE ARTIGIANE - SPESE CORRENTI	2013	32.287,04	0,00	0,00	0,00	0,00	0,00
	2014	193.000,00	0,00	0,00	174.720,38	0,00	0,00
TOTALE 05.04.03	2015	225.287,04	565.000,00	759.721,00	174.720,38	500.000,00	
RIPILOGO 05.04	2008	282.270,46	0,00	0,00	0,00	0,00	0,00

Descrizione (Strategia / Funzione Obiettivo / Upb)	Anno	Residui passivi accertati all'inizio dell'esercizio in corso	Stanzamenti definitivi		Pagamenti	
			di competenza	di cassa	in conto residui	in conto competenza
		1	2	3	4	5
	2009	2.849.321,00	0,00	0,00	0,00	0,00
	2013	32.287,04	0,00	0,00	0,00	0,00
	2014	2.931.371,00	0,00	0,00	996.231,68	0,00
TOTALE 05.04	2015	6.095.249,50	5.438.423,85	8.368.399,53	996.231,68	501.855,00
05.05 - POLITICHE PER LA TUTELA DELLA FAUNA SELVATICA TERRESTRE, DELLA FAUNA ITTICA E PER LO SVILUPPO DELLA ITTICOLTURA - DISCIPLINA DELLA CACCIA E DELLA PESCA						
05.05.01 - INTERVENTI PER LA CACCIA E LA TUTELA DELLA FAUNA SELVATICA - SPESE CORRENTI						
	2013	5.449.259,68	0,00	0,00	600.000,00	0,00
	2014	2.202.138,29	0,00	0,00	0,00	0,00
	2015	7.651.397,97	2.401.837,01	9.989.725,62	600.000,00	1.765.996,60
TOTALE 05.05.01						
05.05.03 - INTERVENTI PER LA PESCA, LA TUTELA ITTICO FAUNISTICA E L'ITTICOLTURA - SPESE CORRENTI						
	2013	910.907,54	0,00	0,00	910.907,25	0,00
	2014	39.849,77	0,00	0,00	2.086,11	0,00
	2015	950.757,31	724.951,04	1.637.944,69	912.993,36	400.599,00
TOTALE 05.05.03						
05.05.04 - INTERVENTI PER LA PESCA, LA TUTELA ITTICO FAUNISTICA E L'ITTICOLTURA - SPESE DI INVESTIMENTO						
	2012	189.000,00	0,00	0,00	18.900,00	0,00
	2013	145.000,00	0,00	0,00	14.500,00	0,00
	2014	4.024.579,51	0,00	0,00	170.768,20	0,00
	2015	4.358.579,51	4.166.615,80	5.423.417,89	204.168,20	1.837.950,55
TOTALE 05.05.04						
RIPILOGO 05.05						
	2012	189.000,00	0,00	0,00	18.900,00	0,00
	2013	6.505.167,22	0,00	0,00	1.525.407,25	0,00
	2014	6.266.567,57	0,00	0,00	172.854,31	0,00
	2015	12.960.734,79	7.293.403,85	17.051.088,20	1.717.161,56	4.004.546,15
TOTALE 05.05						
RIPILOGO 05						
	2008	4.337.723,53	0,00	0,00	1.287.589,85	0,00
	2009	16.613.785,42	0,00	0,00	756.623,26	0,00
	2010	12.541.902,66	0,00	0,00	1.918.329,78	0,00
	2011	46.623.235,93	0,00	0,00	12.205.706,52	0,00
	2012	104.092.931,49	0,00	0,00	13.165.577,33	0,00
	2013	102.205.619,01	0,00	0,00	10.214.597,49	0,00
	2014	139.083.484,11	0,00	0,00	30.387.298,07	0,00
	2015	425.498.682,15	679.483.027,52	904.815.439,86	69.935.722,30	100.965.632,88
TOTALE 06						
06 - STRATEGIA CULTURALE E FORMATIVA						
06.01 - PROMOZIONE DEL SISTEMA INTEGRATO ISTRUZIONE-FORMAZIONE-LAVORO						
06.01.01 - SISTEMA FORMATIVO PROFESSIONALE - SPESE CORRENTI						
	2013	7.961.790,37	0,00	0,00	3.783.181,93	0,00
	2014	16.450.296,43	0,00	0,00	11.772.903,21	0,00
	2015	24.412.086,80	54.243.218,58	71.807.365,47	15.556.085,14	3.951.986,29
TOTALE 06.01.01						
06.01.02 - LAVORO - SPESE CORRENTI						
	2013	83.325,76	0,00	0,00	83.325,76	0,00
	2014	19.325.919,46	0,00	0,00	5.229.638,74	0,00

Pagamenti Totale	Impegni assunti nell'esercizio	Economie			Eliminazione residui			Residui passivi da riportare			Totale (12+13)	Anno
		di impegni su stanziamenti di competenza	di pagamenti su stanziamenti di cassa (3- 6)	per insussistenza o prescrizione	per perenzione	provenienti dagli esercizi precedenti (14- 10-11)	formati nell'esercizio di competenza (7-5)	14	15			
6	7	8	9	10	11	12	13	14	15			
0,00	0,00	0,00	0,00	2.849.321,00	0,00	0,00	0,00	0,00	0,00	0,00	0,00	2009
0,00	0,00	0,00	0,00	32.287,04	0,00	0,00	0,00	0,00	0,00	0,00	0,00	2013
0,00	0,00	0,00	0,00	18.279,62	0,00	0,00	0,00	1.916.859,70	0,00	0,00	1.916.859,70	2014
1.488.086,68	501.855,00	4.936.568,85	6.870.312,85	3.182.158,12	0,00	0,00	0,00	1.916.859,70	0,00	0,00	-1.248.414,12	2015
0,00	0,00	0,00	0,00	0,00	0,00	0,00	0,00	4.849.259,68	0,00	0,00	4.849.259,68	2013
0,00	0,00	0,00	0,00	63.509,36	0,00	0,00	0,00	2.138.628,93	0,00	0,00	2.138.628,93	2014
2.365.996,60	2.067.931,24	333.905,77	7.623.729,02	63.509,36	0,00	0,00	0,00	6.987.888,61	301.934,64	0,00	7.226.313,89	2015
0,00	0,00	0,00	0,00	0,29	0,00	0,00	0,00	0,00	0,00	0,00	0,00	2013
0,00	0,00	0,00	0,00	37.763,66	0,00	0,00	0,00	0,00	0,00	0,00	0,00	2014
1.313.592,36	604.898,70	120.052,34	324.352,33	37.763,95	0,00	0,00	0,00	204.299,70	166.536,04	0,00	166.536,04	2015
0,00	0,00	0,00	0,00	170.100,00	0,00	0,00	0,00	0,00	0,00	0,00	0,00	2012
0,00	0,00	0,00	0,00	130.500,00	0,00	0,00	0,00	0,00	0,00	0,00	0,00	2013
0,00	0,00	0,00	0,00	2.801.177,42	0,00	0,00	0,00	1.052.633,89	0,00	0,00	1.052.633,89	2014
2.042.118,75	3.200.936,37	965.679,43	3.381.299,14	3.101.777,42	0,00	0,00	0,00	1.052.633,89	1.362.985,82	-686.157,71	-686.157,71	2015
0,00	0,00	0,00	0,00	170.100,00	0,00	0,00	0,00	0,00	0,00	0,00	0,00	2012
0,00	0,00	0,00	0,00	130.500,29	0,00	0,00	0,00	4.849.259,68	0,00	0,00	4.849.259,68	2013
0,00	0,00	0,00	0,00	2.902.450,44	0,00	0,00	0,00	3.191.262,82	0,00	0,00	3.191.262,82	2014
5.721.707,71	5.873.766,31	1.419.637,54	11.329.380,49	3.203.050,73	0,00	0,00	0,00	8.040.522,50	1.869.220,16	6.706.692,22	6.706.692,22	2015
0,00	0,00	0,00	0,00	1.427.519,62	0,00	0,00	0,00	1.622.614,06	0,00	0,00	1.622.614,06	2008
0,00	0,00	0,00	0,00	13.795.060,01	0,00	0,00	0,00	2.122.102,15	0,00	0,00	2.122.102,15	2009
0,00	0,00	0,00	0,00	9.651.808,10	0,00	0,00	0,00	971.764,78	0,00	0,00	971.764,78	2010
0,00	0,00	0,00	0,00	21.305.513,42	0,00	0,00	0,00	13.112.015,99	0,00	0,00	13.112.015,99	2011
0,00	0,00	0,00	0,00	66.056.738,99	0,00	0,00	0,00	24.870.615,27	0,00	0,00	24.870.615,27	2012
0,00	0,00	0,00	0,00	68.878.942,81	0,00	0,00	0,00	23.112.078,71	0,00	0,00	23.112.078,71	2013
0,00	0,00	0,00	0,00	47.673.753,96	0,00	0,00	0,00	61.022.432,08	0,00	0,00	61.022.432,08	2014
170.901.355,18	129.589.253,29	549.913.774,23	733.914.084,68	228.729.336,81	0,00	0,00	0,00	126.833.623,04	28.603.620,41	-44.729.026,36	-44.729.026,36	2015
0,00	0,00	0,00	0,00	3.996.508,44	0,00	0,00	0,00	182.100,00	0,00	0,00	182.100,00	2013
0,00	0,00	0,00	0,00	3.081.220,84	0,00	0,00	0,00	1.596.172,38	0,00	0,00	1.596.172,38	2014
19.508.071,43	8.130.302,97	46.112.915,61	52.299.294,04	7.077.729,28	0,00	0,00	0,00	1.778.272,38	4.178.316,68	-891.350,85	-891.350,85	2015
0,00	0,00	0,00	0,00	0,00	0,00	0,00	0,00	0,00	0,00	0,00	0,00	2013
0,00	0,00	0,00	0,00	8.774.445,01	0,00	0,00	0,00	5.321.835,71	0,00	0,00	5.321.835,71	2014

Descrizione (Strategia / Funzione Obiettivo / Upb)	Anno	Residui passivi accertati all'inizio dell'esercizio in corso	Stanzamenti definitivi		Pagamenti	
			di competenza	di cassa	in conto residui	in conto competenza
		1	2	3	4	5
TOTALE 06.01.02	2015	19.409.245,22	40.428.999,72	51.063.799,94	5.312.984,50	12.816.173,93
06.01.03 - SISTEMA DELL'EDUCAZIONE E DELL'ISTRUZIONE - SPESE CORRENTI	2013	8.068.203,13	0,00	0,00	3.853.079,51	0,00
	2014	35.378.740,15	0,00	0,00	31.622.210,57	0,00
TOTALE 06.01.03	2015	43.446.943,28	136.929.921,68	174.509.633,50	35.475.290,08	71.206.659,54
06.01.04 - SISTEMA DELL'EDUCAZIONE E DELL'ISTRUZIONE - SPESE DI INVESTIMENTO	2008	2.872.162,96	0,00	0,00	858.288,94	0,00
	2009	4.949.918,12	0,00	0,00	1.597.121,51	0,00
	2010	5.022.274,64	0,00	0,00	4.199.916,66	0,00
	2011	5.183.518,78	0,00	0,00	890.047,95	0,00
	2012	10.307.268,31	0,00	0,00	1.453.786,26	0,00
	2013	5.921.720,63	0,00	0,00	1.174.684,22	0,00
	2014	20.689.733,14	0,00	0,00	813.455,61	0,00
TOTALE 06.01.04	2015	54.946.596,58	61.383.130,25	99.332.492,68	7.207.301,15	2.423.169,61
06.01.05 - ATTUAZIONE PROGRAMMA FONDO SOCIALE EUROPEO - SPESE CORRENTI	2013	54.437.689,08	0,00	0,00	19.780.340,47	0,00
	2014	32.139.678,84	0,00	0,00	13.113.739,23	0,00
TOTALE 06.01.05	2015	86.577.367,92	229.863.824,55	265.954.274,89	32.894.079,70	41.505.300,93
06.01.08 - SISTEMA FORMATIVO PROFESSIONALE - SPESE DI INVESTIMENTO	2014	2.600,00	0,00	0,00	1.560,00	0,00
TOTALE 06.01.08	2015	2.600,00	1.040,00	2.600,00	1.560,00	0,00
06.01.09 - ATTUAZIONE PROGRAMMA FONDO SOCIALE EUROPEO - SPESE DI INVESTIMENTO	2012	170.415,10	0,00	0,00	124.703,59	0,00
	2013	72.967,35	0,00	0,00	72.967,33	0,00
	2014	249.350,00	0,00	0,00	59.414,00	0,00
TOTALE 06.01.09	2015	492.732,45	1.981.768,68	2.238.853,62	257.084,92	635.653,99
06.01.10 - LAVORO - SPESE DI INVESTIMENTO	2015	0,00	0,00	0,00	0,00	0,00
TOTALE 06.01.10	2015	0,00	0,00	0,00	0,00	0,00
RIPILOGO 06.01	2008	2.872.162,96	0,00	0,00	858.288,94	0,00
	2009	4.949.918,12	0,00	0,00	1.597.121,51	0,00
	2010	5.022.274,64	0,00	0,00	4.199.916,66	0,00
	2011	5.183.518,78	0,00	0,00	890.047,95	0,00
	2012	10.477.683,41	0,00	0,00	1.578.489,85	0,00
	2013	76.545.696,32	0,00	0,00	28.747.579,22	0,00
	2014	124.236.318,02	0,00	0,00	62.612.921,36	0,00
TOTALE 06.01	2015	229.287.572,25	524.831.903,46	664.909.020,10	96.704.365,49	132.538.944,29
06.02 - QUALITA' DEI SERVIZI SPORTIVE DI TEMPO LIBERO						
06.02.01 - PROMOZIONE DELLA CULTURA E DELLA PRATICA DELLE ATTIVITA' MOTORIE - SPESE CORRENTI	2013	402.395,41	0,00	0,00	131.474,61	0,00
	2014	789.207,00	0,00	0,00	277.967,80	0,00
TOTALE 06.02.01	2015	1.191.602,41	1.643.740,06	2.053.182,47	409.442,41	362.798,82

Pagamenti Totale	Impegni assunti nell'esercizio	Economie			Eliminazione residui			Residui passivi da riportare			Totale (12+13)	Anno
		di impegni su stanziamenti di competenza	di pagamenti su stanziamenti di cassa (3- 6)	per insussistenza o prescrizione	per perenzione	provenienti dagli esercizi precedenti (14- 10-11)	formati nell'esercizio di competenza (7-5)	14	15			
6	7	8	9	10	11	12	13	14	15			
18.129.138,43	28.965.388,03	11.463.601,69	32.934.661,51	8.774.445,01	0,00	5.321.835,71	16.149.224,10	12.696.614,81	2015			
0,00	0,00	0,00	0,00	3.106.736,83	0,00	1.108.384,79	0,00	1.108.384,79	2013			
0,00	0,00	0,00	0,00	2.842.082,72	0,00	914.446,86	0,00	914.446,86	2014			
106.681.949,62	82.878.520,01	54.051.401,67	67.827.683,88	5.948.821,55	0,00	2.022.831,65	11.671.860,47	7.827.460,66	2015			
0,00	0,00	0,00	0,00	189.926,15	0,00	1.823.947,87	0,00	1.823.947,87	2008			
0,00	0,00	0,00	0,00	474.477,57	0,00	2.878.319,04	0,00	2.878.319,04	2009			
0,00	0,00	0,00	0,00	2.092.027,59	0,00	2.510.330,39	0,00	2.510.330,39	2010			
0,00	0,00	0,00	0,00	3.248.422,26	0,00	1.045.048,57	0,00	1.045.048,57	2011			
0,00	0,00	0,00	0,00	5.895.088,18	0,00	2.958.393,87	0,00	2.958.393,87	2012			
0,00	0,00	0,00	0,00	817.272,12	0,00	3.929.764,29	0,00	3.929.764,29	2013			
0,00	0,00	0,00	0,00	5.369.684,17	0,00	14.506.593,36	0,00	14.506.593,36	2014			
9.630.470,76	7.906.719,61	53.476.410,64	89.702.021,92	18.086.898,04	0,00	29.652.397,39	5.483.550,00	18.138.713,24	2015			
0,00	0,00	0,00	0,00	32.402.648,61	0,00	2.254.700,00	0,00	2.254.700,00	2013			
0,00	0,00	0,00	0,00	18.312.239,59	0,00	713.700,02	0,00	713.700,02	2014			
74.399.380,63	95.503.050,76	134.360.773,79	191.554.894,26	50.714.888,20	0,00	2.968.400,02	53.997.749,83	6.479.232,27	2015			
0,00	0,00	0,00	0,00	1.040,00	0,00	0,00	0,00	0,00	2014			
1.560,00	1.040,00	0,00	1.040,00	1.040,00	0,00	0,00	1.040,00	0,00	2015			
0,00	0,00	0,00	0,00	45.711,51	0,00	0,00	0,00	0,00	2012			
0,00	0,00	0,00	0,00	0,02	0,00	0,00	0,00	0,00	2013			
0,00	0,00	0,00	0,00	189.936,00	0,00	0,00	0,00	0,00	2014			
882.738,91	635.653,99	1.346.114,69	1.346.114,71	235.647,53	0,00	0,00	0,00	-235.647,51	2015			
0,00	0,00	0,00	0,00	0,00	0,00	0,00	0,00	0,00	2015			
0,00	0,00	0,00	0,00	189.926,15	0,00	1.823.947,87	0,00	1.823.947,87	2008			
0,00	0,00	0,00	0,00	474.477,57	0,00	2.878.319,04	0,00	2.878.319,04	2009			
0,00	0,00	0,00	0,00	2.092.027,59	0,00	2.510.330,39	0,00	2.510.330,39	2010			
0,00	0,00	0,00	0,00	3.248.422,26	0,00	1.045.048,57	0,00	1.045.048,57	2011			
0,00	0,00	0,00	0,00	5.940.799,69	0,00	2.958.393,87	0,00	2.958.393,87	2012			
0,00	0,00	0,00	0,00	40.323.168,02	0,00	7.474.949,06	0,00	7.474.949,06	2013			
0,00	0,00	0,00	0,00	38.570.648,33	0,00	23.052.748,33	0,00	23.052.748,33	2014			
229.243.309,78	224.020.685,37	300.811.218,09	435.665.710,32	90.839.469,61	0,00	41.743.737,15	91.481.741,08	44.015.022,62	2015			
0,00	0,00	0,00	0,00	270.920,80	0,00	0,00	0,00	0,00	2013			
0,00	0,00	0,00	0,00	511.239,20	0,00	0,00	0,00	0,00	2014			
772.241,23	559.504,67	1.084.235,39	1.280.941,24	762.160,00	0,00	0,00	196.705,85	-565.454,15	2015			

Descrizione (Strategia / Funzione Obiettivo / Upb)	Anno	Residui passivi accertati all'inizio dell'esercizio in corso	Stanzamenti definitivi		Pagamenti	
			di competenza	di cassa	in conto residui	in conto competenza
		1	2	3	4	5
06.02.02 - INVESTIMENTI E INNOVAZIONE DEGLI IMPIANTI PER LA PRATICA DELLE ATTIVITA' MOTORIE - SPESE CORRENTI	2015	0,00	0,00	0,00	0,00	0,00
TOTALE 06.02.02						
06.02.03 - INVESTIMENTI E INNOVAZIONE DEGLI IMPIANTI PER LA PRATICA DELLE ATTIVITA' MOTORIE - SPESE DI INVESTIMENTO	2011	53.744,47	0,00	0,00	0,00	0,00
	2012	1.153.702,63	0,00	0,00	362.020,69	0,00
	2013	1.535.465,72	0,00	0,00	244.288,92	0,00
	2014	4.167.000,00	0,00	0,00	591.000,00	0,00
TOTALE 06.02.03	2015	6.909.912,82	3.200.000,00	10.109.912,82	1.197.309,61	0,00
RIPILOGO 06.02	2011	53.744,47	0,00	0,00	0,00	0,00
	2012	1.153.702,63	0,00	0,00	362.020,69	0,00
	2013	1.937.861,13	0,00	0,00	375.763,53	0,00
	2014	4.956.207,00	0,00	0,00	868.987,80	0,00
TOTALE 06.02	2015	8.101.515,23	4.843.740,06	12.163.095,29	1.606.752,02	362.798,82
06.03 - TUTELA E VALORIZZAZIONE DELLA CULTURA						
06.03.01 - PROMOZIONE E SVILUPPO DELLA CULTURA - SPESE CORRENTI	2013	1.232.130,93	0,00	0,00	813.989,86	0,00
	2014	9.810.680,70	0,00	0,00	7.869.162,72	0,00
TOTALE 06.03.01	2015	11.042.811,63	27.372.833,01	36.059.891,21	8.683.152,58	22.311.250,93
06.03.02 - PROMOZIONE E SVILUPPO DELLA CULTURA - SPESE DI INVESTIMENTO	2008	3.450.569,34	0,00	0,00	930.452,62	0,00
	2009	1.933.919,36	0,00	0,00	50.000,00	0,00
	2010	2.936.852,59	0,00	0,00	437.683,95	0,00
	2011	22.919.520,38	0,00	0,00	1.249.142,52	0,00
	2012	13.981.404,32	0,00	0,00	1.218.795,97	0,00
	2013	10.751.207,19	0,00	0,00	2.329.008,48	0,00
	2014	9.818.414,73	0,00	0,00	2.762.859,99	0,00
TOTALE 06.03.02	2015	65.790.887,91	58.817.669,10	91.199.679,65	8.977.943,53	8.518.071,56
RIPILOGO 06.03	2008	3.450.569,34	0,00	0,00	930.452,62	0,00
	2009	1.933.919,36	0,00	0,00	50.000,00	0,00
	2010	2.936.852,59	0,00	0,00	437.683,95	0,00
	2011	22.919.520,38	0,00	0,00	1.249.142,52	0,00
	2012	13.981.404,32	0,00	0,00	1.218.795,97	0,00
	2013	11.993.338,12	0,00	0,00	3.142.998,34	0,00
	2014	19.629.095,43	0,00	0,00	10.632.022,71	0,00
TOTALE 06.03	2015	76.833.699,54	86.190.502,11	127.259.570,86	17.861.096,11	30.829.322,51
RIPILOGO 06	2008	6.322.732,30	0,00	0,00	1.786.741,56	0,00
	2009	6.883.837,48	0,00	0,00	1.647.121,51	0,00
	2010	7.958.127,23	0,00	0,00	857.600,61	0,00
	2011	28.156.783,63	0,00	0,00	2.139.190,47	0,00
	2012	25.612.790,36	0,00	0,00	3.159.306,51	0,00
	2013	90.466.895,57	0,00	0,00	32.266.341,09	0,00
	2014	148.821.620,45	0,00	0,00	74.113.911,87	0,00
TOTALE 06	2015	314.222.787,02	615.866.145,63	804.331.686,25	115.972.213,62	163.731.065,62

Pagamenti Totale	Impegni assunti nell'esercizio	Economie		Eliminazione residui		Residui passivi da riportare			Totale (12+13)	Anno
		di impegni su stanziamenti di competenza	di pagamenti su stanziamenti di cassa (3- 6)	per insussistenza o prescrizione	per perenzione	provenienti dagli esercizi precedenti (14- 10-11)	formati nell'esercizio di competenza (7-5)	14		
6	7	8	9	10	11	12	13	14	15	
0,00	0,00	0,00	0,00	0,00	0,00	0,00	0,00	0,00	0,00	2015
0,00	0,00	0,00	0,00	0,00	0,00	0,00	0,00	0,00	0,00	2011
0,00	0,00	0,00	0,00	0,00	0,00	0,00	0,00	0,00	0,00	2012
0,00	0,00	0,00	0,00	0,00	0,00	0,00	0,00	0,00	0,00	2013
0,00	0,00	0,00	0,00	0,00	0,00	0,00	0,00	0,00	0,00	2014
1.197.309,61	3.200.000,00	0,00	8.912.603,21	159.853,21	0,00	5.552.750,00	3.200.000,00	8.752.750,00	8.752.750,00	2015
0,00	0,00	0,00	0,00	0,00	0,00	0,00	0,00	0,00	0,00	2011
0,00	0,00	0,00	0,00	0,00	0,00	0,00	0,00	0,00	0,00	2012
0,00	0,00	0,00	0,00	0,00	0,00	0,00	0,00	0,00	0,00	2013
0,00	0,00	0,00	0,00	0,00	0,00	0,00	0,00	0,00	0,00	2014
1.969.550,84	3.759.504,67	1.084.235,39	10.193.544,45	942.013,21	0,00	5.552.750,00	3.396.705,85	8.167.295,85	8.167.295,85	2015
0,00	0,00	0,00	0,00	0,00	0,00	0,00	0,00	0,00	0,00	2013
0,00	0,00	0,00	0,00	0,00	0,00	0,00	0,00	0,00	0,00	2014
30.984.403,51	25.822.908,44	1.549.924,57	5.065.487,70	2.359.659,05	0,00	0,00	3.511.657,51	1.155.904,06	1.155.904,06	2015
0,00	0,00	0,00	0,00	0,00	0,00	0,00	0,00	0,00	0,00	2008
0,00	0,00	0,00	0,00	0,00	0,00	0,00	0,00	0,00	0,00	2009
0,00	0,00	0,00	0,00	0,00	0,00	0,00	0,00	0,00	0,00	2010
0,00	0,00	0,00	0,00	0,00	0,00	0,00	0,00	0,00	0,00	2011
0,00	0,00	0,00	0,00	0,00	0,00	0,00	0,00	0,00	0,00	2012
0,00	0,00	0,00	0,00	0,00	0,00	0,00	0,00	0,00	0,00	2013
0,00	0,00	0,00	0,00	0,00	0,00	0,00	0,00	0,00	0,00	2014
17.486.015,11	8.688.190,46	50.129.478,64	73.703.664,54	34.038.577,20	0,00	22.774.367,18	170.118,88	-10.464.391,30	-10.464.391,30	2015
0,00	0,00	0,00	0,00	0,00	0,00	0,00	0,00	0,00	0,00	2008
0,00	0,00	0,00	0,00	0,00	0,00	0,00	0,00	0,00	0,00	2009
0,00	0,00	0,00	0,00	0,00	0,00	0,00	0,00	0,00	0,00	2010
0,00	0,00	0,00	0,00	0,00	0,00	0,00	0,00	0,00	0,00	2011
0,00	0,00	0,00	0,00	0,00	0,00	0,00	0,00	0,00	0,00	2012
0,00	0,00	0,00	0,00	0,00	0,00	0,00	0,00	0,00	0,00	2013
0,00	0,00	0,00	0,00	0,00	0,00	0,00	0,00	0,00	0,00	2014
48.490.418,62	34.511.098,90	51.679.403,21	78.769.152,24	36.398.236,25	0,00	22.774.367,18	3.681.776,39	-9.308.487,22	-9.308.487,22	2015
0,00	0,00	0,00	0,00	0,00	0,00	0,00	0,00	0,00	0,00	2008
0,00	0,00	0,00	0,00	0,00	0,00	0,00	0,00	0,00	0,00	2009
0,00	0,00	0,00	0,00	0,00	0,00	0,00	0,00	0,00	0,00	2010
0,00	0,00	0,00	0,00	0,00	0,00	0,00	0,00	0,00	0,00	2011
0,00	0,00	0,00	0,00	0,00	0,00	0,00	0,00	0,00	0,00	2012
0,00	0,00	0,00	0,00	0,00	0,00	0,00	0,00	0,00	0,00	2013
0,00	0,00	0,00	0,00	0,00	0,00	0,00	0,00	0,00	0,00	2014
279.703.279,24	262.291.288,94	353.574.856,69	524.628.407,01	128.179.719,07	0,00	70.070.854,33	98.560.223,32	42.873.831,25	42.873.831,25	2015

Descrizione (Strategia / Funzione Obiettivo / Upb)	Anno	Residui passivi accertati all'inizio dell'esercizio in corso	Stanzamenti definitivi		Pagamenti	
			di competenza	di cassa	in conto residui	in conto competenza
		1	2	3	4	5
07 - AMMINISTRAZIONE REGIONALE						
07.01 - ORGANIZZAZIONE DEGLI UFFICI REGIONALI						
07.01.01 - FUNZIONAMENTO DELLA STRUTTURA REGIONALE - SPESE CORRENTI						

Descrizione (Strategia / Funzione Obiettivo / Upb)	Anno	Residui passivi accertati all'inizio dell'esercizio in corso	Stanzamenti definitivi			Pagamenti	
			2 di competenza	3 di cassa	4 in conto residui	5 in conto competenza	
	2013	1.905.397,05	0,00	0,00	51.235,40	0,00	
	2014	23.719.529,85	0,00	0,00	7.845.326,53	0,00	
TOTALE 07.01.01	2015	25.624.926,90	172.179.339,60	180.177.004,29	7.896.561,93	128.233.045,26	
07.01.02 - ATTIVITA' CONOSCITIVE DI RICERCA, SISTEMI INFORMATIVI E SUPPORTO GENERALE DELL'AMMINISTRAZIONE - SPESE CORRENTI	2014	5.839,09	0,00	0,00	1.325,31	0,00	
TOTALE 07.01.02	2015	5.839,09	473.922,15	480.247,46	1.325,31	38.032,36	
07.01.03 - FUNZIONAMENTO DELLA STRUTTURA REGIONALE - SPESE DI INVESTIMENTO	2008	9.417,76	0,00	0,00	0,00	0,00	
	2010	591.655,05	0,00	0,00	403.023,74	0,00	
	2011	38.104,89	0,00	0,00	20.835,87	0,00	
	2012	293.371,57	0,00	0,00	292.554,70	0,00	
	2013	551.112,77	0,00	0,00	420.809,07	0,00	
	2014	2.443.292,80	0,00	0,00	2.076.082,88	0,00	
TOTALE 07.01.03	2015	3.926.952,84	14.765.860,09	18.693.812,93	3.213.306,26	1.991.774,19	
07.01.04 - AGENZIA PER LE ATTIVITA' DI INFORMAZIONE DEL CONSIGLIO REGIONALE - SPESE CORRENTI	2014	117.193,58	0,00	0,00	24.850,56	0,00	
TOTALE 07.01.04	2015	117.193,58	762.645,25	787.495,81	24.850,56	586.892,15	
07.01.05 - AGENZIA PER LE ATTIVITA' DI INFORMAZIONE DEGLI ORGANI DI GOVERNO DELLA REGIONE - SPESE CORRENTI	2013	273,35	0,00	0,00	273,35	0,00	
	2014	149.261,83	0,00	0,00	53.044,08	0,00	
TOTALE 07.01.05	2015	149.535,18	1.381.998,19	1.435.315,62	53.317,43	1.180.967,57	
RIPILOGO 07.01	2008	9.417,76	0,00	0,00	0,00	0,00	
	2010	591.653,05	0,00	0,00	403.023,74	0,00	
	2011	38.104,89	0,00	0,00	20.835,87	0,00	
	2012	293.371,57	0,00	0,00	292.554,70	0,00	
	2013	2.456.783,17	0,00	0,00	472.317,82	0,00	
	2014	26.435.117,15	0,00	0,00	10.000.629,36	0,00	
TOTALE 07.01	2015	29.824.447,59	189.569.765,28	201.573.876,11	11.189.361,49	132.030.711,53	
07.02 - FUNZIONAMENTO ENTI ED AGENZIE REGIONALI							
07.02.01 - GESTIONE CORRENTE - SPESE CORRENTI	2013	982,22	0,00	0,00	0,00	0,00	
	2014	358.930,94	0,00	0,00	258.533,96	0,00	
TOTALE 07.02.01	2015	359.913,16	6.801.962,98	7.060.496,94	258.533,96	6.548.996,80	
07.02.03 - INVESTIMENTI STRAORDINARI - SPESE DI INVESTIMENTO	2013	9.571,00	0,00	0,00	7.500,00	0,00	
	2014	38.000,00	0,00	0,00	0,00	0,00	
TOTALE 07.02.03	2015	47.571,00	40.071,00	47.571,00	7.500,00	0,00	
RIPILOGO 07.02	2013	10.553,22	0,00	0,00	7.500,00	0,00	
	2014	396.930,94	0,00	0,00	258.533,96	0,00	

Pagamenti Totale	Impegni assunti nell'esercizio	Economie			Eliminazione residui			Residui passivi da riportare			Totale (12+13)	Anno
		di impegni su stanziamenti di competenza	di pagamenti su stanziamenti di cassa (3- 6)	per insussistenza o prescrizione	per perenzione	provenienti dagli esercizi precedenti (14- 11)	formati nell'esercizio di competenza (7-5)	14	15			
6	7	8	9	10	11	12	13	14	15			
0,00	0,00	0,00	0,00	1.853.302,77	0,00	858,88	0,00	858,88	2013		858,88	2013
0,00	0,00	0,00	0,00	15.825.889,09	0,00	48.314,23	0,00	48.314,23	2014		48.314,23	2014
136.129.607,19	137.843.378,50	34.335.961,10	44.047.397,10	17.679.191,86	0,00	49.173,11	9.610.333,24	-7.967.755,86	2015		-7.967.755,86	2015
0,00	0,00	0,00	0,00	4.513,78	0,00	0,00	0,00	0,00	2014		0,00	2014
39.357,67	39.357,55	439.564,60	440.889,79	4.513,78	0,00	0,00	1.325,19	-3.188,59	2015		-3.188,59	2015
0,00	0,00	0,00	0,00	0,00	0,00	9.417,76	0,00	9.417,76	2008		9.417,76	2008
0,00	0,00	0,00	0,00	28.153,04	0,00	160.476,27	0,00	160.476,27	2010		160.476,27	2010
0,00	0,00	0,00	0,00	2.000,00	0,00	15.269,02	0,00	15.269,02	2011		15.269,02	2011
0,00	0,00	0,00	0,00	394,95	0,00	421,92	0,00	421,92	2012		421,92	2012
0,00	0,00	0,00	0,00	12.203,01	0,00	118.100,69	0,00	118.100,69	2013		118.100,69	2013
0,00	0,00	0,00	0,00	18.637,40	0,00	348.572,52	0,00	348.572,52	2014		348.572,52	2014
5.205.080,45	5.637.664,91	9.129.195,18	13.488.732,48	61.388,40	0,00	652.258,18	3.645.890,72	4.298.148,90	2015		4.298.148,90	2015
0,00	0,00	0,00	0,00	92.343,02	0,00	0,00	0,00	0,00	2014		0,00	2014
611.742,71	609.960,03	152.685,22	175.753,10	92.343,02	0,00	0,00	23.067,88	-69.275,14	2015		-69.275,14	2015
0,00	0,00	0,00	0,00	0,00	0,00	0,00	0,00	0,00	2013		0,00	2013
0,00	0,00	0,00	0,00	96.217,75	0,00	0,00	0,00	0,00	2014		0,00	2014
1.234.285,00	1.226.134,78	155.863,41	201.030,62	96.217,75	0,00	0,00	45.167,21	-51.050,54	2015		-51.050,54	2015
0,00	0,00	0,00	0,00	0,00	0,00	9.417,76	0,00	9.417,76	2008		9.417,76	2008
0,00	0,00	0,00	0,00	28.153,04	0,00	160.476,27	0,00	160.476,27	2010		160.476,27	2010
0,00	0,00	0,00	0,00	2.000,00	0,00	15.269,02	0,00	15.269,02	2011		15.269,02	2011
0,00	0,00	0,00	0,00	394,95	0,00	421,92	0,00	421,92	2012		421,92	2012
0,00	0,00	0,00	0,00	1.865.505,78	0,00	118.959,57	0,00	118.959,57	2013		118.959,57	2013
0,00	0,00	0,00	0,00	16.037.601,04	0,00	396.886,75	0,00	396.886,75	2014		396.886,75	2014
143.220.073,02	145.356.495,77	44.213.269,51	58.353.803,09	17.933.654,81	0,00	701.431,29	13.325.784,24	-3.793.121,23	2015		-3.793.121,23	2015
0,00	0,00	0,00	0,00	982,22	0,00	0,00	0,00	0,00	2013		0,00	2013
0,00	0,00	0,00	0,00	100.398,98	0,00	0,00	0,00	0,00	2014		0,00	2014
6.807.530,76	6.551.500,00	250.462,98	252.966,18	101.379,20	0,00	0,00	2.503,20	-98.876,00	2015		-98.876,00	2015
0,00	0,00	0,00	0,00	2.071,00	0,00	0,00	0,00	0,00	2013		0,00	2013
0,00	0,00	0,00	0,00	38.000,00	0,00	0,00	0,00	0,00	2014		0,00	2014
7.500,00	40.071,00	0,00	40.071,00	40.071,00	0,00	0,00	40.071,00	0,00	2015		0,00	2015
0,00	0,00	0,00	0,00	3.053,22	0,00	0,00	0,00	0,00	2013		0,00	2013
0,00	0,00	0,00	0,00	138.396,98	0,00	0,00	0,00	0,00	2014		0,00	2014

Descrizione (Strategia / Funzione Obiettivo / Upb)	Anno	Residui passivi accertati all'inizio dell'esercizio in corso	Stanzamenti definitivi			Pagamenti	
			2 di competenza	3 di cassa	4 in conto residui	5 in conto competenza	
TOTALE 07.02	2015	407.484,16	6.842.033,98	7.108.067,94	266.033,96	6.548.996,80	
07.03 - GESTIONE FINANZIARIA E PATRIMONIALE							
07.03.01 - SISTEMA DI GESTIONE DELLE ENTRATE TRIBUTARIE ED EXTRATRIBUTARIE - SPESE CORRENTI	2013	18.861.855,84	0,00	0,00	50.415,95	0,00	
	2014	22.982.524,15	0,00	0,00	3.982.801,55	0,00	
TOTALE 07.03.01	2015	41.844.379,99	653.987.707,79	658.014.527,41	4.013.217,50	5.231.977,13	
07.03.02 - ONERI DEL RICORSO AL CREDITO - SPESE CORRENTI	2015	0,00	53.927.654,65	53.927.654,65	0,00	35.081.921,75	
07.03.03 - PATRIMONIO - SPESE CORRENTI	2013	59.469,80	0,00	0,00	13.737,59	0,00	
	2014	210.741,27	0,00	0,00	154.589,43	0,00	
TOTALE 07.03.03	2015	270.211,07	1.554.792,77	1.769.627,79	168.327,02	981.916,91	
07.03.04 - PATRIMONIO - SPESE DI INVESTIMENTO	2009	16.272,44	0,00	0,00	0,00	0,00	
	2010	49.883,65	0,00	0,00	0,00	0,00	
	2011	13.289,40	0,00	0,00	0,00	0,00	
	2012	1.536.309,15	0,00	0,00	29.218,94	0,00	
	2013	1.818.025,08	0,00	0,00	1.262.089,56	0,00	
	2014	1.885.245,72	0,00	0,00	828.426,01	0,00	
TOTALE 07.03.04	2015	5.319.029,44	13.950.000,00	19.269.029,44	2.119.744,51	2.445.860,79	
07.03.05 - RIMBORSO PRESTITI	2014	0,47	0,00	0,00	0,00	0,00	
TOTALE 07.03.05	2015	0,47	1.238.907.233,45	579.473.227,56	0,00	76.436.496,56	
RIPILOGO 07.03	2009	16.272,44	0,00	0,00	0,00	0,00	
	2010	49.883,65	0,00	0,00	0,00	0,00	
	2011	13.289,40	0,00	0,00	0,00	0,00	
	2012	1.536.309,15	0,00	0,00	29.218,94	0,00	
	2013	20.739.354,72	0,00	0,00	1.326.253,10	0,00	
	2014	25.078.511,61	0,00	0,00	4.945.816,99	0,00	
TOTALE 07.03	2015	47.433.620,97	1.962.327.388,66	1.312.454.066,85	6.301.289,03	120.178.173,14	
07.04 - SOMME NON ATTRIBUIBILI							
07.04.01 - FONDI - SPESE CORRENTI	2015	0,00	1.131.032.242,81	916.298.549,18	0,00	10.764.126,12	
07.04.02 - ONERI NON RIPARTIBILI - SPESE CORRENTI	2013	3.012.748,99	0,00	0,00	1.458.573,74	0,00	
	2014	942.529,11	0,00	0,00	446.803,96	0,00	
TOTALE 07.04.02	2015	3.955.278,10	150.050.106,92	152.263.784,62	1.905.377,70	50.928.432,72	
07.04.03 - FONDI - SPESE DI INVESTIMENTO	2015	0,00	164.696.526,76	164.696.526,76	0,00	0,00	
07.04.04 - ONERI NON RIPARTIBILI - SPESE DI INVESTIMENTO							

Pagamenti Totale	Impegni assunti nell'esercizio	Economie			Eliminazione residui			Residui passivi da riportare			Totale (12+13)	Anno
		di impegni su stanziamenti di competenza	di pagamenti su stanziamenti di cassa (3- 6)	per insussistenza o prescrizione	per perenzione	provenienti dagli esercizi precedenti (14- 10-11)	formati nell'esercizio di competenza (7-5)	14	15			
6	7	8	9	10	11	12	13	14	15			
6.815.030,76	6.591.571,00	250.462,98	293.037,18	141.450,20	0,00	0,00	42.574,20	-98.876,00	2015			
0,00	0,00	0,00	0,00	18.811.120,57	0,00	319,32	0,00	319,32	2013			
0,00	0,00	0,00	0,00	19.011.521,17	0,00	8.201,43	0,00	8.201,43	2014			
9.245.194,63	208.912.442,43	445.075.265,36	648.769.332,78	37.822.641,74	0,00	8.520,75	203.680.465,30	165.871.425,68	2015			
35.081.921,75	35.081.921,75	18.845.732,90	18.845.732,90	0,00	0,00	0,00	0,00	0,00	2015			
0,00	0,00	0,00	0,00	45.732,21	0,00	0,00	0,00	0,00	2013			
0,00	0,00	0,00	0,00	17.617,80	0,00	38.534,04	0,00	38.534,04	2014			
1.150.243,93	1.016.270,10	538.522,67	619.383,86	63.350,01	0,00	38.534,04	34.353,19	17.511,18	2015			
0,00	0,00	0,00	0,00	0,00	0,00	16.272,44	0,00	16.272,44	2009			
0,00	0,00	0,00	0,00	0,00	0,00	49.883,65	0,00	49.883,65	2010			
0,00	0,00	0,00	0,00	13.289,40	0,00	0,00	0,00	0,00	2011			
0,00	0,00	0,00	0,00	1.505.606,68	0,00	1.483,53	0,00	1.483,53	2012			
0,00	0,00	0,00	0,00	39.741,37	0,00	516.188,15	0,00	516.188,15	2013			
0,00	0,00	0,00	0,00	3.205,32	0,00	1.053.614,39	0,00	1.053.614,39	2014			
4.565.605,30	3.479.482,72	10.470.517,28	14.703.424,14	1.561.842,77	0,00	1.637.442,16	1.033.621,93	2.671.064,09	2015			
0,00	0,00	0,00	0,00	0,47	0,00	0,00	0,00	0,00	2014			
76.436.496,56	76.436.496,56	1.162.470.736,89	503.036.731,00	0,47	0,00	0,00	0,00	-0,47	2015			
0,00	0,00	0,00	0,00	0,00	0,00	16.272,44	0,00	16.272,44	2009			
0,00	0,00	0,00	0,00	0,00	0,00	49.883,65	0,00	49.883,65	2010			
0,00	0,00	0,00	0,00	13.289,40	0,00	0,00	0,00	0,00	2011			
0,00	0,00	0,00	0,00	1.505.606,68	0,00	1.483,53	0,00	1.483,53	2012			
0,00	0,00	0,00	0,00	18.896.594,15	0,00	516.507,47	0,00	516.507,47	2013			
0,00	0,00	0,00	0,00	19.032.344,76	0,00	1.100.349,86	0,00	1.100.349,86	2014			
126.479.462,17	324.926.613,56	1.637.400.775,10	1.185.974.604,68	39.447.834,99	0,00	1.684.496,95	204.748.440,42	168.560.000,48	2015			
10.764.126,12	21.098.300,00	1.109.933.942,81	905.534.423,06	0,00	0,00	0,00	10.334.173,88	10.334.173,88	2015			
0,00	0,00	0,00	0,00	1.380.575,25	0,00	173.600,00	0,00	173.600,00	2013			
0,00	0,00	0,00	0,00	361.025,15	0,00	134.700,00	0,00	134.700,00	2014			
52.833.810,42	52.691.443,46	97.358.663,46	99.429.974,20	1.741.600,40	0,00	308.300,00	1.763.010,74	329.710,34	2015			
0,00	0,00	164.696.526,76	164.696.526,76	0,00	0,00	0,00	0,00	0,00	2015			

Descrizione (Strategia / Funzione Obiettivo / Upb)	Anno	Residui passivi accertati all'inizio dell'esercizio in corso	Stanzamenti definitivi		Pagamenti	
			2 di competenza	3 di cassa	4 in conto residui	5 in conto competenza
	2013	5.060.905,20	0,00	0,00	658.235,29	0,00
	2014	259.150,56	0,00	0,00	0,00	0,00
TOTALE 07.04.04	2015	5.320.055,76	60.473.202,25	61.486.762,88	658.235,29	691.191,17
RIPILOGO 07.04	2013	8.073.654,19	0,00	0,00	2.116.809,03	0,00
	2014	1.201.679,67	0,00	0,00	446.803,96	0,00
TOTALE 07.04	2015	9.275.333,86	1.506.252.078,74	1.294.745.623,44	2.563.612,99	62.383.750,01
RIPILOGO 07	2008	9.417,76	0,00	0,00	0,00	0,00
	2009	16.272,44	0,00	0,00	0,00	0,00
	2010	641.536,70	0,00	0,00	403.023,74	0,00
	2011	51.394,29	0,00	0,00	20.895,87	0,00
	2012	1.829.680,72	0,00	0,00	321.773,64	0,00
	2013	31.280.345,30	0,00	0,00	3.922.879,95	0,00
	2014	53.112.239,37	0,00	0,00	15.651.784,27	0,00
TOTALE 07	2015	86.940.686,58	3.664.991.266,66	2.815.881.634,34	20.320.297,47	321.141.631,48
08 - CONTABILITA' SPECIALI						
08.01 - CONTABILITA' SPECIALI						
08.01.01 - PARTITE DI GIRO						
	2013	339.676.254,11	0,00	0,00	284.918,42	0,00
	2014	1.239.924.847,38	0,00	0,00	579.294.593,09	0,00
TOTALE 08.01.01	2015	1.579.601.101,49	3.467.153.716,21	5.046.754.817,70	579.579.511,51	918.917.120,86
RIPILOGO 08.01	2013	339.676.254,11	0,00	0,00	284.918,42	0,00
	2014	1.239.924.847,38	0,00	0,00	579.294.593,09	0,00
TOTALE 08.01	2015	1.579.601.101,49	3.467.153.716,21	5.046.754.817,70	579.579.511,51	918.917.120,86
RIPILOGO 08	2013	339.676.254,11	0,00	0,00	284.918,42	0,00
	2014	1.239.924.847,38	0,00	0,00	579.294.593,09	0,00
TOTALE 08	2015	1.579.601.101,49	3.467.153.716,21	5.046.754.817,70	579.579.511,51	918.917.120,86

Pagamenti Totale	Impegni assunti nell'esercizio	Economie		Eliminazione residui		Residui passivi da riportare			Totale (12+13)	Anno
		di impegni su stanziamenti di competenza	di pagamenti su stanziamenti di cassa (3- 6)	per insussistenza o prescrizione	per perenzione	provenienti dagli esercizi precedenti (1+4- 10-11)	formati nell'esercizio di competenza (7-5)			
6	7	8	9	10	11	12	13	14	15	
0,00	0,00	0,00	0,00	4.047.344,57	0,00	355.325,34	0,00	355.325,34	2013	
0,00	0,00	0,00	0,00	259.150,56	0,00	0,00	0,00	0,00	2014	
1.349.426,46	1.513.760,17	58.959.442,08	60.137.336,42	4.306.495,13	0,00	355.325,34	822.569,00	-3.128.600,79	2015	
0,00	0,00	0,00	0,00	5.427.919,82	0,00	528.925,34	0,00	528.925,34	2013	
0,00	0,00	0,00	0,00	620.175,71	0,00	134.700,00	0,00	134.700,00	2014	
64.947.363,00	75.303.503,63	1.430.948.575,11	1.229.798.260,44	6.048.095,53	0,00	663.825,34	12.919.753,62	7.535.283,43	2015	
0,00	0,00	0,00	0,00	0,00	0,00	9.417,76	0,00	9.417,76	2008	
0,00	0,00	0,00	0,00	0,00	0,00	16.272,44	0,00	16.272,44	2009	
0,00	0,00	0,00	0,00	28.153,04	0,00	210.359,92	0,00	210.359,92	2010	
0,00	0,00	0,00	0,00	15.289,40	0,00	15.289,02	0,00	15.289,02	2011	
0,00	0,00	0,00	0,00	1.506.001,63	0,00	1.905,45	0,00	1.905,45	2012	
0,00	0,00	0,00	0,00	26.193.072,97	0,00	1.164.392,38	0,00	1.164.392,38	2013	
0,00	0,00	0,00	0,00	35.828.518,49	0,00	1.631.936,61	0,00	1.631.936,61	2014	
341.461.928,95	552.178.183,96	3.112.813.082,70	2.474.419.705,39	63.571.035,53	0,00	3.049.553,58	231.036.552,48	172.203.266,68	2015	
0,00	0,00	0,00	0,00	0,00	0,00	0,00	0,00	0,00		
0,00	0,00	0,00	0,00	18,85	0,00	339.391.316,84	0,00	339.391.316,84	2013	
0,00	0,00	0,00	0,00	14.480,21	0,00	660.615.774,08	0,00	660.615.774,08	2014	
1.498.496.632,37	2.061.448.637,72	1.405.705.078,49	3.548.258.185,33	14.499,06	0,00	1.000.007.090,92	1.142.531.516,86	2.142.538.607,78	2015	
0,00	0,00	0,00	0,00	18,85	0,00	339.391.316,84	0,00	339.391.316,84	2013	
0,00	0,00	0,00	0,00	14.480,21	0,00	660.615.774,08	0,00	660.615.774,08	2014	
1.498.496.632,37	2.061.448.637,72	1.405.705.078,49	3.548.258.185,33	14.499,06	0,00	1.000.007.090,92	1.142.531.516,86	2.142.538.607,78	2015	
0,00	0,00	0,00	0,00	18,85	0,00	339.391.316,84	0,00	339.391.316,84	2013	
0,00	0,00	0,00	0,00	14.480,21	0,00	660.615.774,08	0,00	660.615.774,08	2014	
1.498.496.632,37	2.061.448.637,72	1.405.705.078,49	3.548.258.185,33	14.499,06	0,00	1.000.007.090,92	1.142.531.516,86	2.142.538.607,78	2015	

Descrizione (Strategia / Funzione Obiettivo / Upb)	Anno	Residui passivi accertati all'inizio dell'esercizio in corso		Stanzamenti definitivi		Pagamenti	
		1	2	3	4	5	
RIPILOGO GESTIONE RESIDUI	2008	109.016.284,98			10.162.002,11		
	2009	149.931.105,58			16.877.980,64		
	2010	255.166.149,74			25.089.557,56		
	2011	206.089.001,73			31.829.844,86		
	2012	494.932.478,41			80.232.515,27		
	2013	1.160.142.487,72			165.649.681,25		
	2014	3.278.553.888,23			1.285.122.934,45		
TOTALE RESIDUI	2015	5.653.831.399,39			1.614.964.516,14		
-- RIPILOGO GESTIONE COMPETENZA --							
99 - COMPONENTE PASSIVA DI AMMINISTRAZIONE	2015	0,00	2.625.379.743,25	0,00	0,00	0,00	0,00
1. - STRATEGIA ISTITUZIONALE	2015	200.089.384,51	417.657.687,69	551.228.757,06	103.925.446,13	138.340.954,75	
2. - STRATEGIA SOCIALE	2015	2.167.119.364,30	7.619.287.778,77	9.762.027.583,82	470.711.144,31	6.408.277.344,23	
3. - STRATEGIA TERRITORIALE	2015	475.807.409,75	1.506.987.869,44	1.822.120.008,70	193.237.855,29	505.106.600,66	
4. - STRATEGIA AMBIENTALE	2015	404.551.783,59	505.290.361,40	761.993.286,98	61.282.325,51	51.281.385,13	
5. - STRATEGIA ECONOMICA	2015	425.498.682,15	679.483.027,52	904.815.439,86	69.935.722,30	100.965.632,88	
6. - STRATEGIA CULTURALE E FORMATIVA	2015	314.222.787,02	615.866.145,63	804.331.686,25	115.972.213,62	163.731.065,62	
7. - AMMINISTRAZIONE REGIONALE	2015	86.940.886,58	3.664.991.266,66	2.815.881.634,34	20.320.297,47	321.141.631,48	
8. - CONTABILITA' SPECIALI	2015	1.579.601.101,49	3.467.153.716,21	5.046.754.817,70	579.579.511,51	918.917.120,86	
TOTALE GENERALE DELL'USCITA	2015	5.653.831.399,39	21.102.097.596,57	22.469.153.214,71	1.614.964.516,14	8.607.761.735,61	

Riclassificazione economica delle funzioni obiettivo

Descrizione	0 - DISAVANZO DI AMMINISTRAZIONE		10100 - SPESE PER ORGANI ISTITUZIONALI	
	STANZIAMENTO ASSESTATO	IMPEGNATO	PAGATO	PAGATO
TOTALE STRATEGIA ECONOMICA	0,00	0,00	0,00	0,00
06 STRATEGIA CULTURALE E FORMATIVA				
PROMOZIONE DEL SISTEMA INTEGRATO ISTRUZIONE-FORMAZIONE-LAVORO	0,00	0,00	0,00	0,00
06.02 QUALITA' DEI SERVIZI SPORTIVI E DI TEMPO LIBERO	0,00	0,00	0,00	0,00
06.03 TUTELA E VALORIZZAZIONE DELLA CULTURA	0,00	0,00	0,00	0,00
TOTALE STRATEGIA CULTURALE E FORMATIVA	0,00	0,00	0,00	0,00
07 AMMINISTRAZIONE REGIONALE				
07.01 ORGANIZZAZIONE DEGLI UFFICI REGIONALI	0,00	0,00	0,00	0,00
07.02 FUNZIONAMENTO ENTI ED AGENZIE REGIONALI	0,00	0,00	0,00	0,00
07.03 GESTIONE FINANZIARIA E PATRIMONIALE	0,00	0,00	0,00	0,00
07.04 SOMME NON ATTRIBUIBILI	0,00	0,00	0,00	98.300,00
TOTALE AMMINISTRAZIONE REGIONALE	0,00	0,00	0,00	98.300,00
08 CONTABILITA' SPECIALI				
08.01 CONTABILITA' SPECIALI	0,00	0,00	0,00	0,00
TOTALE CONTABILITA' SPECIALI	0,00	0,00	0,00	0,00
99 COMPONENTE PASSIVA DI AMMINISTRAZIONE				
99.01 COMPONENTE PASSIVA DI AMMINISTRAZIONE	2.625.379.743,25	0,00	0,00	0,00
TOTALE COMPONENTE PASSIVA DI AMMINISTRAZIONE	2.625.379.743,25	0,00	0,00	0,00
RIEPILOGO PER STRATEGIA				
01 STRATEGIA ISTITUZIONALE	0,00	0,00	0,00	27.415.190,92
02 STRATEGIA SOCIALE	0,00	0,00	0,00	0,00
03 STRATEGIA TERRITORIALE	0,00	0,00	0,00	0,00
04 STRATEGIA AMBIENTALE	0,00	0,00	0,00	0,00
05 STRATEGIA ECONOMICA	0,00	0,00	0,00	0,00
06 STRATEGIA CULTURALE E FORMATIVA	0,00	0,00	0,00	0,00
07 AMMINISTRAZIONE REGIONALE	0,00	0,00	0,00	98.300,00
08 CONTABILITA' SPECIALI	0,00	0,00	0,00	0,00
99 COMPONENTE PASSIVA DI AMMINISTRAZIONE	2.625.379.743,25	0,00	0,00	0,00
TOTALE GENERALE	2.625.379.743,25	0,00	0,00	27.513.490,92
			23.968.127,31	27.513.490,92
			24.256.322,00	

Descrizione	10200 - PERSONALE			10300 - ACQUISTO DI BENI E PRESTAZIONI DI SERVIZI		
	STANZIAMENTO ASSESTATO	IMPEGNATO	PAGATO	STANZIAMENTO ASSESTATO	IMPEGNATO	PAGATO
01 STRATEGIA ISTITUZIONALE						
01.01 SVILUPPO SISTEMA AUTONOMIE LOCALI E DIFESA DEL CITTADINO	147.124,23	71.573,72	69.185,08	4.422.968,15	3.954.456,11	4.338.646,30
01.02 ATTIVITA' INTERNAZIONALE	418.306,40	88.575,98	94.057,25	3.846.009,03	1.386.381,09	1.426.079,81
01.03 ATTIVITA' ISTITUZIONALE	35.267.455,74	27.269.119,86	27.126.090,79	5.959.422,07	3.612.587,30	3.693.009,95
01.04 SVILUPPO ORGANIZZAZIONE REGIONALE	3.870.839,58	269.337,81	257.769,97	7.776.302,57	3.862.322,86	4.795.858,52
TOTALE STRATEGIA ISTITUZIONALE	39.703.725,95	27.698.607,37	27.547.103,09	21.644.701,82	12.815.747,36	14.253.594,58
02 STRATEGIA SOCIALE						
AZIONI RIVOLTE A GARANTIRE L'ACCESSIBILITA' AI SERVIZI DEL CITTADINO	20.000,00	0,00	0,00	409.303,48	300.000,00	1.231.998,99
02.01 SISTEMA E STRUTTURE SOCIALI	0,00	0,00	0,00	581.542,15	304.894,12	307.628,71
02.02 SERVIZI SOCIALI	73.620,28	0,00	0,00	2.467.425,78	1.426.229,78	1.529.963,56
02.04 STRUTTURE E ORGANIZZAZIONE DEL SISTEMA SANITARIO	1.014.174,81	940.386,56	839.735,69	17.142.953,24	16.919.274,35	12.366.696,98
02.05 IMANTENIMENTO DEI LIVELLI DI ASSISTENZA	0,00	0,00	0,00	0,00	0,00	0,00
02.06 PROGRAMMI DI SVILUPPO DEI SERVIZI	42.077,51	42.077,28	41.771,02	11.025.461,52	10.962.450,67	11.672.401,81
TOTALE STRATEGIA SOCIALE	1.150.412,60	982.463,84	881.506,71	31.626.686,17	29.912.848,92	27.108.690,05
03 STRATEGIA TERRITORIALE						
03.01 MODERNIZZAZIONE DELLE INFRASTRUTTURE	101.780,62	0,00	0,00	346.908,63	111.603,60	84.916,09
03.02 EFFICIENZA DEL SISTEMA REGIONALE DEI TRASPORTI	0,00	0,00	0,00	382.863.236,31	288.103.047,95	223.690.099,43
03.03 SISTEMA ABITATIVO E RIQUALIFICAZIONE URBANA	0,00	0,00	0,00	20.000,00	3.140,17	3.140,17
03.04 ATTIVITA' GENERALI PER IL TERRITORIO	442.521,42	24.877,99	23.894,17	1.284.007,29	6.15.636,85	439.704,86
TOTALE STRATEGIA TERRITORIALE	544.302,04	24.877,99	23.894,17	384.514.152,23	288.833.328,57	224.217.860,55
04 STRATEGIA AMBIENTALE						
RECUPERO E VALORIZZAZIONE DELLE RISORSE NATURALI						
04.01 AMBIENTALI	27.770,81	0,00	0,00	500.549,03	25.986,22	25.986,22
04.02 TUTELA DELL'AMBIENTE E RIDUZIONE DEGLI INQUINAMENTI	432.369,01	119.594,87	117.814,75	6.801.620,95	2.441.399,90	3.161.339,60
04.03 ATTIVITA' GENERALI PER L'AMBIENTE	192.256,01	51.430,82	50.618,50	1.596.734,10	132.334,75	340.820,56
TOTALE STRATEGIA AMBIENTALE	652.395,83	171.025,69	168.433,25	8.898.904,08	2.599.720,87	3.528.146,38
05 STRATEGIA ECONOMICA						
POLITICHE INTERSETTORIALI DI SVILUPPO DELL'ECONOMIA						
POLITICHE PER L'INNOVAZIONE IMPRENDITORIALE E PER LO SVILUPPO COMPATIBILE DEL TERRITORIO RURALE, AGRICOLO E FORESTALE	1.184.873,80	580.374,32	562.724,08	25.216.468,73	9.359.887,53	11.218.840,54
POLITICHE PER LA VALORIZZAZIONE E QUALIFICAZIONE DELLE ATTIVITA' TURISTICHE COMMERCIALI E TERMALI	928.855,29	416.221,96	441.228,11	8.748.030,38	3.009.102,32	3.034.567,43
POLITICHE PER LO SVILUPPO COMPATIBILE QUALIFICAZIONE E INNOVAZIONE DELL'INDUSTRIA E DELL'ARTIGIANATO	221.695,00	2.972,51	3.273,35	1.177.081,51	0,00	31.185,20
POLITICHE PER LA TUTELA DELLA FAUNA SELVATICA TERRESTRE, DELLA FAUNA ITTICA, E PER LO SVILUPPO DELLA ITTICOLTURA - DISCIPLINA DELLA CACCIA E DELLA PESCA	0,00	0,00	0,00	46.855,00	1.855,00	28.575,38
05.05	47.255,29	33.683,98	33.486,67	320.819,15	113.000,84	113.000,84

Descrizione	10200 - PERSONALE			10300 - ACQUISTO DI BENI E PRESTAZIONI DI SERVIZI		
	STANZIAMENTO ASSESTATO	IMPEGNATO	PAGATO	STANZIAMENTO ASSESTATO	IMPEGNATO	PAGATO
TOTALE STRATEGIA ECONOMICA	2.382.679,38	1.033.252,77	1.040.712,21	35.509.254,77	12.483.845,69	14.426.169,39
06 STRATEGIA CULTURALE E FORMATIVA						
PROMOZIONE DEL SISTEMA INTEGRATO ISTRUZIONE-FORMAZIONE-LAVORO	16.696.324,85	539.885,13	523.627,86	24.248.133,21	6.668.158,32	6.617.746,50
06.02 QUALITA' DEI SERVIZI SPORTIVI E DI TEMPO LIBERO	0,00	0,00	0,00	30.000,00	27.203,40	47.210,40
06.03 TUTELA E VALORIZZAZIONE DELLA CULTURA	89.951,09	2.035,12	3.365,48	382.775,75	254.508,52	373.917,03
TOTALE STRATEGIA CULTURALE E FORMATIVA	16.786.275,94	541.920,25	526.993,34	24.660.908,96	6.949.870,24	7.038.873,93
07 AMMINISTRAZIONE REGIONALE						
07.01 ORGANIZZAZIONE DEGLI UFFICI REGIONALI	129.279.564,61	112.098.877,37	112.215.621,32	21.576.650,97	17.312.521,03	15.290.000,19
07.02 FUNZIONAMENTO ENTI ED AGENZIE REGIONALI	0,00	0,00	0,00	0,00	0,00	0,00
07.03 GESTIONE FINANZIARIA E PATRIMONIALE	0,00	0,00	0,00	13.498.671,20	10.404.075,63	8.131.578,05
07.04 SOMME NON ATTRIBUIBILI	378.805,06	124.734,33	127.714,79	2.026.707,88	319.689,55	447.339,41
TOTALE AMMINISTRAZIONE REGIONALE	129.658.369,67	112.223.611,70	112.343.336,11	37.102.030,05	28.036.286,21	23.868.917,65
08 CONTABILITA' SPECIALI						
08.01 CONTABILITA' SPECIALI	0,00	0,00	0,00	0,00	0,00	0,00
TOTALE CONTABILITA' SPECIALI	0,00	0,00	0,00	0,00	0,00	0,00
99 COMPONENTE PASSIVA DI AMMINISTRAZIONE						
99.01 COMPONENTE PASSIVA DI AMMINISTRAZIONE	0,00	0,00	0,00	0,00	0,00	0,00
TOTALE COMPONENTE PASSIVA DI AMMINISTRAZIONE	0,00	0,00	0,00	0,00	0,00	0,00
RIEPILOGO PER STRATEGIA						
01 STRATEGIA ISTITUZIONALE	39.703.725,95	27.698.607,37	27.547.103,09	21.644.701,82	12.815.747,36	14.253.594,58
02 STRATEGIA SOCIALE	1.150.412,60	982.463,84	881.506,71	31.626.686,17	29.912.848,92	27.108.690,05
03 STRATEGIA TERRITORIALE	544.302,04	24.877,99	23.894,17	384.514.152,23	288.833.328,57	224.217.860,55
04 STRATEGIA AMBIENTALE	652.395,83	171.025,69	168.433,25	8.898.904,08	2.599.720,87	3.528.146,38
05 STRATEGIA ECONOMICA	2.382.679,38	1.033.252,77	1.040.712,21	35.509.254,77	12.483.845,69	14.426.169,39
06 STRATEGIA CULTURALE E FORMATIVA	16.786.275,94	541.920,25	526.993,34	24.660.908,96	6.949.870,24	7.038.873,93
07 AMMINISTRAZIONE REGIONALE	129.658.369,67	112.223.611,70	112.343.336,11	37.102.030,05	28.036.286,21	23.868.917,65
08 CONTABILITA' SPECIALI	0,00	0,00	0,00	0,00	0,00	0,00
99 COMPONENTE PASSIVA DI AMMINISTRAZIONE	0,00	0,00	0,00	0,00	0,00	0,00
TOTALE GENERALE	190.878.161,41	142.675.759,61	142.531.978,88	543.956.638,08	381.631.647,86	314.442.252,53

Descrizione	10400 - UTILIZZO BENI DI TERZI		10500 - TRASFERIMENTI CORRENTI AD AMMINISTRAZIONI PUBBLICHE			
	STANZIAMENTO ASSESTATO	IMPEGNATO	PAGATO	STANZIAMENTO ASSESTATO	IMPEGNATO	PAGATO
01 STRATEGIA ISTITUZIONALE						
01.01 SVILUPPO SISTEMA AUTONOMIE LOCALI E DIFESA DEL CITTADINO						
01.02 ATTIVITA' INTERNAZIONALE	5.000,00	833,34	10.833,34	70.881.023,07	66.663.819,09	91.924.991,67
01.03 ATTIVITA' ISTITUZIONALE	0,00	0,00	0,00	28.260.443,39	7.346.770,74	6.730.021,40
01.04 SVILUPPO ORGANIZZAZIONE REGIONALE	0,00	0,00	0,00	14.256.157,20	11.469.072,72	1.618.399,58
TOTALE STRATEGIA ISTITUZIONALE	5.000,00	833,34	10.833,34	3.165.883,17	2.869.600,00	2.781.186,00
02 STRATEGIA SOCIALE						
02.01 AZIONI RIVOLTE A GARANTIRE L'ACCESSIBILITA' AI SERVIZI DEL CITTADINO	0,00	0,00	0,00	22.552.779,91	15.643.688,63	18.583.436,77
02.02 SISTEMA E STRUTTURE SOCIALI	0,00	0,00	0,00	2.936.657,46	1.464.209,42	1.584.468,77
02.03 SERVIZI SOCIALI	0,00	0,00	0,00	166.927.542,18	123.530.515,38	135.769.845,53
02.04 STRUTTURE E ORGANIZZAZIONE DEL SISTEMA SANITARIO	0,00	0,00	0,00	366.301.694,87	364.910.699,23	244.697.229,71
02.05 IMANTENIMENTO DEI LIVELLI DI ASSISTENZA	0,00	0,00	0,00	5.917.129.958,29	5.917.129.958,29	5.843.870.768,39
02.06 PROGRAMMI DI SVILUPPO DEI SERVIZI	0,00	0,00	0,00	734.151.485,83	727.969.865,24	457.232.602,05
TOTALE STRATEGIA SOCIALE	0,00	0,00	0,00	7.210.000.118,54	7.150.648.936,19	6.701.738.351,22
03 STRATEGIA TERRITORIALE						
03.01 MODERNIZZAZIONE DELLE INFRASTRUTTURE	0,00	0,00	0,00	8.907.640,49	5.926.406,75	4.831.651,53
03.02 EFFICIENZA DEL SISTEMA REGIONALE DEI TRASPORTI	0,00	0,00	0,00	226.715.725,97	217.800.543,15	274.638.218,93
03.03 SISTEMA ABITATIVO E RIQUALIFICAZIONE URBANA	0,00	0,00	0,00	0,00	0,00	0,00
03.04 ATTIVITA' GENERALI PER IL TERRITORIO	0,00	0,00	0,00	2.796.468,75	1.008.216,32	911.083,64
TOTALE STRATEGIA TERRITORIALE	0,00	0,00	0,00	238.419.835,21	224.735.166,22	280.380.954,10
04 STRATEGIA AMBIENTALE						
04.01 RECUPERO E VALORIZZAZIONE DELLE RISORSE NATURALI	0,00	0,00	0,00	6.658.089,33	4.915.500,00	3.867.744,36
04.02 TUTELA DELL'AMBIENTE E RIDUZIONE DEGLI INQUINAMENTI	0,00	0,00	0,00	8.023.663,48	1.672.037,50	3.029.601,25
04.03 ATTIVITA' GENERALI PER L'AMBIENTE	0,00	0,00	0,00	7.515.390,05	4.551.649,48	4.774.633,86
TOTALE STRATEGIA AMBIENTALE	0,00	0,00	0,00	22.197.142,86	11.139.186,98	11.671.979,47
05 STRATEGIA ECONOMICA						
05.01 POLITICHE INTERSETTORIALI DI SVILUPPO DELL'ECONOMIA	0,00	0,00	0,00	12.551.929,48	8.720.675,68	11.467.087,95
05.02 POLITICHE PER L'INNOVAZIONE IMPRENDITORIALE E PER LO SVILUPPO COMPATIBILE DEL TERRITORIO RURALE, AGRICOLO E FORESTALE	0,00	0,00	0,00	16.742.096,73	13.484.802,23	16.718.608,37
05.03 POLITICHE PER LA VALORIZZAZIONE E QUALIFICAZIONE DELLE ATTIVITA' TURISTICHE COMMERCIALI E TERMALI	0,00	0,00	0,00	4.596.938,42	1.854.214,93	1.068.651,14
05.04 INNOVAZIONE DELL'INDUSTRIA E DELL'ARTIGIANATO	0,00	0,00	0,00	0,00	0,00	0,00
05.05 POLITICHE PER LA TUTELA DELLA FAUNA SELVATICA TERRESTRE, DELLA FAUNA ITTICA, E PER LO SVILUPPO DELLA ITTICOLTURA - DISCIPLINA DELLA CACCIA E DELLA PESCA	0,00	0,00	0,00	2.755.552,83	2.524.049,33	3.531.003,01

Descrizione	10400 - UTILIZZO BENI DI TERZI		10500 - TRASFERIMENTI CORRENTI AD AMMINISTRAZIONI PUBBLICHE			
	STANZIAMENTO ASSESTATO	IMPEGNATO	PAGATO	STANZIAMENTO ASSESTATO	IMPEGNATO	PAGATO
TOTALE STRATEGIA ECONOMICA	0,00	0,00	0,00	36.646.517,46	26.583.742,17	32.785.350,37
06 STRATEGIA CULTURALE E FORMATIVA						
PROMOZIONE DEL SISTEMA INTEGRATO ISTRUZIONE-FORMAZIONE-LAVORO	0,00	0,00	0,00	246.409.758,59	156.184.298,94	172.291.893,84
06.02 QUALITA' DEI SERVIZI SPORTIVI E DI TEMPO LIBERO	0,00	0,00	0,00	81.000,00	12.840,00	229.960,80
06.03 TUTELA E VALORIZZAZIONE DELLA CULTURA	0,00	0,00	0,00	2.870.689,18	2.577.565,88	3.873.165,03
TOTALE STRATEGIA CULTURALE E FORMATIVA	0,00	0,00	0,00	249.361.447,77	158.774.704,82	176.395.019,67
07 AMMINISTRAZIONE REGIONALE						
07.01 ORGANIZZAZIONE DEGLI UFFICI REGIONALI	2.411.942,24	2.208.074,68	2.393.079,01	90.500,00	80.000,00	0,00
07.02 FUNZIONAMENTO ENTI ED AGENZIE REGIONALI	25.562,98	25.100,00	24.785,86	6.776.400,00	6.526.400,00	6.782.744,90
07.03 GESTIONE FINANZIARIA E PATRIMONIALE	0,00	0,00	0,00	0,00	0,00	0,00
07.04 SOMME NON ATTRIBUIBILI	0,00	0,00	0,00	142.652.758,95	50.853.560,49	51.813.308,73
TOTALE AMMINISTRAZIONE REGIONALE	2.437.505,22	2.233.174,68	2.417.864,87	149.519.658,95	57.459.960,49	58.596.053,63
08 CONTABILITA' SPECIALI						
08.01 CONTABILITA' SPECIALI	0,00	0,00	0,00	0,00	0,00	0,00
TOTALE CONTABILITA' SPECIALI	0,00	0,00	0,00	0,00	0,00	0,00
99 COMPONENTE PASSIVA DI AMMINISTRAZIONE						
99.01 COMPONENTE PASSIVA DI AMMINISTRAZIONE	0,00	0,00	0,00	0,00	0,00	0,00
TOTALE COMPONENTE PASSIVA DI AMMINISTRAZIONE	0,00	0,00	0,00	0,00	0,00	0,00
RIEPILOGO PER STRATEGIA						
01 STRATEGIA ISTITUZIONALE	5.000,00	833,34	10.833,34	116.563.506,83	88.349.262,55	103.054.598,65
02 STRATEGIA SOCIALE	0,00	0,00	0,00	7.210.000.118,54	7.150.648.936,19	6.701.738.351,22
03 STRATEGIA TERRITORIALE	0,00	0,00	0,00	238.419.835,21	224.735.166,22	280.380.954,10
04 STRATEGIA AMBIENTALE	0,00	0,00	0,00	22.197.142,86	11.139.186,98	11.671.979,47
05 STRATEGIA ECONOMICA	0,00	0,00	0,00	36.646.517,46	26.583.742,17	32.785.350,37
06 STRATEGIA CULTURALE E FORMATIVA	0,00	0,00	0,00	249.361.447,77	158.774.704,82	176.395.019,67
07 AMMINISTRAZIONE REGIONALE	2.437.505,22	2.233.174,68	2.417.864,87	149.519.658,95	57.459.960,49	58.596.053,63
08 CONTABILITA' SPECIALI	0,00	0,00	0,00	0,00	0,00	0,00
99 COMPONENTE PASSIVA DI AMMINISTRAZIONE	0,00	0,00	0,00	0,00	0,00	0,00
TOTALE GENERALE	2.442.505,22	2.234.008,02	2.428.698,21	8.022.708.227,62	7.717.690.959,42	7.364.622.307,11

Descrizione	10600 - TRASFERIMENTI CORRENTI AD ALTRI SOGGETTI		10700 - INTERESSI PASSIVI E ONERI FINANZIARI DIVERSI			
	STANZIAMENTO ASSESTATO	IMPEGNATO	PAGATO	STANZIAMENTO ASSESTATO	IMPEGNATO	PAGATO
01 STRATEGIA ISTITUZIONALE						
01.01 SVILUPPO SISTEMA AUTONOMIE LOCALI E DIFESA DEL CITTADINO	2.712.207,05	2.132.502,11	2.364.884,29	0,00	0,00	0,00
01.02 ATTIVITA' INTERNAZIONALE	16.694.483,70	4.057.024,82	3.578.129,42	0,00	0,00	0,00
01.03 ATTIVITA' ISTITUZIONALE	2.151.574,98	1.259.763,92	1.318.796,87	0,00	0,00	0,00
01.04 SVILUPPO ORGANIZZAZIONE REGIONALE	1.725.617,76	1.714.654,00	4.321.890,20	0,00	0,00	0,00
TOTALE STRATEGIA ISTITUZIONALE	23.283.883,49	9.163.944,85	11.583.700,78	0,00	0,00	0,00
02 STRATEGIA SOCIALE						
AZIONI RIVOLTE A GARANTIRE L'ACCESSIBILITA' AI SERVIZI DEL CITTADINO	33.769.524,41	7.924.328,73	13.723.227,74	0,00	0,00	0,00
02.01 SISTEMA E STRUTTURE SOCIALI	4.788.988,63	2.369.790,96	2.537.644,22	0,00	0,00	0,00
02.02 SERVIZI SOCIALI	23.653.110,78	14.018.940,44	14.677.897,36	0,00	0,00	0,00
02.04 STRUTTURE E ORGANIZZAZIONE DEL SISTEMA SANITARIO	2.522.414,73	2.340.448,10	1.598.415,90	20.051.655,29	20.051.655,29	18.861.564,26
02.05 MANTENIMENTO DEI LIVELLI DI ASSISTENZA	0,00	0,00	0,00	0,00	0,00	0,00
02.06 PROGRAMMI DI SVILUPPO DEI SERVIZI	4.085.537,62	3.911.033,95	4.040.918,72	0,00	0,00	0,00
TOTALE STRATEGIA SOCIALE	68.819.576,17	30.564.542,18	36.578.103,94	20.051.655,29	20.051.655,29	18.861.564,26
03 STRATEGIA TERRITORIALE						
03.01 MODERNIZZAZIONE DELLE INFRASTRUTTURE	795.627,00	340.580,00	116.695,00	0,00	0,00	0,00
03.02 EFFICIENZA DEL SISTEMA REGIONALE DEI TRASPORTI	41.811.687,43	23.858.020,41	54.049.206,02	0,00	0,00	0,00
03.03 SISTEMA ABITATIVO E RIQUALIFICAZIONE URBANA	0,00	0,00	0,00	0,00	0,00	0,00
03.04 ATTIVITA' GENERALI PER IL TERRITORIO	721.562,15	501.286,94	492.179,46	0,00	0,00	0,00
TOTALE STRATEGIA TERRITORIALE	43.328.876,58	24.699.887,35	54.658.080,48	0,00	0,00	0,00
04 STRATEGIA AMBIENTALE						
RECUPERO E VALORIZZAZIONE DELLE RISORSE NATURALI						
04.01 AMBIENTALI	3.206.093,98	25.000,00	0,00	0,00	0,00	0,00
04.02 TUTELA DELL'AMBIENTE E RIDUZIONE DEGLI INQUINAMENTI	188.544,04	89.696,95	104.314,04	0,00	0,00	0,00
04.03 ATTIVITA' GENERALI PER L'AMBIENTE	3.034.048,00	33.048,00	9.832,00	0,00	0,00	0,00
TOTALE STRATEGIA AMBIENTALE	6.428.686,02	147.746,95	114.146,04	0,00	0,00	0,00
05 STRATEGIA ECONOMICA						
POLITICHE INTERSETTORIALI DI SVILUPPO DELL'ECONOMIA						
POLITICHE PER L'INNOVAZIONE IMPRENDITORIALE E PER LO SVILUPPO COMPATIBILE DEL TERRITORIO RURALE, AGRICOLO E FORESTALE	5.037.045,93	2.723.878,08	3.758.568,49	0,00	0,00	0,00
POLITICHE PER LA VALORIZZAZIONE E QUALIFICAZIONE DELLE ATTIVITA' TURISTICHE COMMERCIALI E TERMALI	4.287.398,34	114.295,96	88.629,38	0,00	0,00	0,00
POLITICHE PER LO SVILUPPO COMPATIBILE QUALIFICAZIONE E INNOVAZIONE DELL'INDUSTRIA E DELL'ARTIGIANATO	3.071.794,79	111.645,00	906.197,76	0,00	0,00	0,00
POLITICHE PER LA TUTELA DELLA FAUNA SELVATICA TERRESTRE, DELLA FAUNA ITTICA, E PER LO SVILUPPO DELLA ITTICOLTURA - DISCIPLINA DELLA CACCIA E DELLA PESCA	540.000,00	500.000,00	648.000,00	0,00	0,00	0,00
	46,09	0,00	0,00	0,00	0,00	0,00

Descrizione	10600 - TRASFERIMENTI CORRENTI AD ALTRI SOGGETTI		10700 - INTERESSI PASSIVI E ONERI FINANZIARI DIVERSI			
	STANZIAMENTO ASSESTATO	IMPEGNATO	PAGATO	STANZIAMENTO ASSESTATO	IMPEGNATO	PAGATO
TOTALE STRATEGIA ECONOMICA	12.936.285,15	3.449.819,04	5.401.395,63	0,00	0,00	0,00
06 STRATEGIA CULTURALE E FORMATIVA						
PROMOZIONE DEL SISTEMA INTEGRATO ISTRUZIONE-FORMAZIONE-LAVORO	172.721.189,81	52.049.275,58	39.251.172,39	0,00	0,00	0,00
06.02 QUALITA' DEI SERVIZI SPORTIVI E DI TEMPO LIBERO	1.532.740,06	519.461,27	495.070,03	0,00	0,00	0,00
06.03 TUTELA E VALORIZZAZIONE DELLA CULTURA	24.018.235,86	22.977.622,10	26.743.955,97	0,00	0,00	0,00
TOTALE STRATEGIA CULTURALE E FORMATIVA	198.272.165,73	75.546.358,95	66.490.198,39	0,00	0,00	0,00
07 AMMINISTRAZIONE REGIONALE						
ORGANIZZAZIONE DEGLI UFFICI REGIONALI	13.500,00	0,00	0,00	0,00	0,00	0,00
07.02 FUNZIONAMENTO ENTI ED AGENZIE REGIONALI	0,00	0,00	0,00	0,00	0,00	0,00
07.03 GESTIONE FINANZIARIA E PATRIMONIALE	37.000,00	36.700,74	36.700,74	53.924.654,65	35.079.921,75	35.079.921,75
07.04 SOMME NON ATTRIBUIBILI	1.576.088,73	1.060.108,81	360.108,81	10.666.445,49	10.666.445,49	10.665.826,12
TOTALE AMMINISTRAZIONE REGIONALE	1.626.588,73	1.096.809,55	396.809,55	64.591.100,14	45.746.367,24	45.745.747,87
08 CONTABILITA' SPECIALI						
CONTABILITA' SPECIALI	0,00	0,00	0,00	0,00	0,00	0,00
TOTALE CONTABILITA' SPECIALI	0,00	0,00	0,00	0,00	0,00	0,00
99 COMPONENTE PASSIVA DI AMMINISTRAZIONE						
COMPONENTE PASSIVA DI AMMINISTRAZIONE	0,00	0,00	0,00	0,00	0,00	0,00
TOTALE COMPONENTE PASSIVA DI AMMINISTRAZIONE	0,00	0,00	0,00	0,00	0,00	0,00
RIPILOGO PER STRATEGIA						
01 STRATEGIA ISTITUZIONALE	23.283.883,49	9.163.944,85	11.583.700,78	0,00	0,00	0,00
02 STRATEGIA SOCIALE	68.819.576,17	30.564.542,18	36.578.103,94	20.051.655,29	20.051.655,29	18.861.564,26
03 STRATEGIA TERRITORIALE	43.328.876,58	24.699.887,35	54.658.080,48	0,00	0,00	0,00
04 STRATEGIA AMBIENTALE	6.428.686,02	147.746,95	114.146,04	0,00	0,00	0,00
05 STRATEGIA ECONOMICA	12.936.285,15	3.449.819,04	5.401.395,63	0,00	0,00	0,00
06 STRATEGIA CULTURALE E FORMATIVA	198.272.165,73	75.546.358,95	66.490.198,39	0,00	0,00	0,00
07 AMMINISTRAZIONE REGIONALE	1.626.588,73	1.096.809,55	396.809,55	64.591.100,14	45.746.367,24	45.745.747,87
08 CONTABILITA' SPECIALI	0,00	0,00	0,00	0,00	0,00	0,00
99 COMPONENTE PASSIVA DI AMMINISTRAZIONE	0,00	0,00	0,00	0,00	0,00	0,00
TOTALE GENERALE	354.696.061,87	144.669.108,87	175.222.434,81	84.642.755,43	65.798.022,53	64.607.312,13

Descrizione	10800 - IMPOSTE E TASSE		10900 - ONERI STRAORDINARI DELLA GESTIONE CORRENTE			
	STANZIAMENTO ASSESTATO	IMPEGNATO	PAGATO	STANZIAMENTO ASSESTATO	IMPEGNATO	PAGATO
01 STRATEGIA ISTITUZIONALE						
01.01 SVILUPPO SISTEMA AUTONOMIE LOCALI E DIFESA DEL CITTADINO	8.636,56	4.728,79	3.637,49	0,00	0,00	0,00
01.02 ATTIVITA' INTERNAZIONALE	10.120,19	4.913,71	5.516,41	0,00	0,00	0,00
01.03 ATTIVITA' ISTITUZIONALE	2.405.158,50	1.804.705,67	1.819.221,95	11.332,00	11.332,00	11.332,00
01.04 SVILUPPO ORGANIZZAZIONE REGIONALE	29.130,29	4.659,20	5.401,87	0,00	0,00	0,00
TOTALE STRATEGIA ISTITUZIONALE	2.453.045,54	1.819.007,37	1.833.777,72	11.332,00	11.332,00	11.332,00
02 STRATEGIA SOCIALE						
AZIONI RIVOLTE A GARANTIRE L'ACCESSIBILITA' AI SERVIZI DEL CITTADINO	0,00	0,00	0,00	0,00	0,00	0,00
02.01 CITTADINO	0,00	0,00	0,00	0,00	0,00	0,00
02.02 SISTEMA E STRUTTURE SOCIALI	0,00	0,00	0,00	0,00	0,00	0,00
02.03 SERVIZI SOCIALI	0,00	0,00	0,00	0,00	0,00	0,00
02.04 STRUTTURE E ORGANIZZAZIONE DEL SISTEMA SANITARIO	258.347,08	258.421,08	268.347,97	62.072,21	62.072,21	841.650,23
02.05 IMANTENIMENTO DEI LIVELLI DI ASSISTENZA	0,00	0,00	0,00	0,00	0,00	0,00
02.06 PROGRAMMI DI SVILUPPO DEI SERVIZI	3.417,38	3.417,38	2.085,30	0,00	0,00	0,00
TOTALE STRATEGIA SOCIALE	261.838,46	261.838,46	270.433,27	62.072,21	62.072,21	841.650,23
03 STRATEGIA TERRITORIALE						
03.01 MODERNIZZAZIONE DELLE INFRASTRUTTURE	0,00	0,00	0,00	18.708,94	18.708,94	18.708,94
03.02 EFFICIENZA DEL SISTEMA REGIONALE DEI TRASPORTI	0,00	0,00	0,00	0,00	0,00	0,00
03.03 SISTEMA ABITATIVO E RIQUALIFICAZIONE URBANA	0,00	0,00	0,00	0,00	0,00	0,00
03.04 ATTIVITA' GENERALI PER IL TERRITORIO	3.279,12	1.443,13	1.441,52	3.000,00	0,00	0,00
TOTALE STRATEGIA TERRITORIALE	3.279,12	1.443,13	1.441,52	21.708,94	18.708,94	18.708,94
04 STRATEGIA AMBIENTALE						
RECUPERO E VALORIZZAZIONE DELLE RISORSE NATURALI						
04.01 AMBIENTALI	2.794,00	2.794,00	2.794,00	266.219,78	186.255,11	186.255,11
04.02 TUTELA DELL'AMBIENTE E RIDUZIONE DEGLI INQUINAMENTI	31.742,04	12.811,89	11.704,26	22.491,36	22.477,56	22.477,56
04.03 ATTIVITA' GENERALI PER L'AMBIENTE	9.605,18	2.965,31	2.658,80	2.700,00	0,00	0,00
TOTALE STRATEGIA AMBIENTALE	44.141,22	18.571,20	17.157,06	291.411,14	208.732,67	208.732,67
05 STRATEGIA ECONOMICA						
POLITICHE INTERSETTORIALI DI SVILUPPO DELL'ECONOMIA						
POLITICHE PER L'INNOVAZIONE IMPRENDITORIALE E PER LO SVILUPPO COMPATIBILE DEL TERRITORIO RURALE, AGRICOLO E FORESTALE	56.552,51	34.628,52	29.591,51	0,00	0,00	0,00
POLITICHE PER LA VALORIZZAZIONE E QUALIFICAZIONE DELLE ATTIVITA' TURISTICHE COMMERCIALI E TERMALI	48.192,95	26.584,20	26.530,60	5.000,00	0,00	48.393,96
POLITICHE PER LO SVILUPPO COMPATIBILE QUALIFICAZIONE E INNOVAZIONE DELL'INDUSTRIA E DELL'ARTIGIANATO	0,00	0,00	0,00	0,00	0,00	0,00
POLITICHE PER LA TUTELA DELLA FAUNA SELVATICA TERRESTRE, DELLA FAUNA ITTICA, E PER LO SVILUPPO DELLA ITTICOLTURA - DISCIPLINA DELLA CACCIA E DELLA PESCA	0,00	0,00	0,00	0,00	0,00	0,00
05.05	3.114,69	2.095,79	2.098,44	0,00	0,00	0,00

Descrizione	10800 - IMPOSTE E TASSE			10900 - ONERI STRAORDINARI DELLA GESTIONE CORRENTE		
	STANZIAMENTO ASSESTATO	IMPEGNATO	PAGATO	STANZIAMENTO ASSESTATO	IMPEGNATO	PAGATO
TOTALE STRATEGIA ECONOMICA	1.07.860,15	63.308,51	58.220,55	5.000,00	0,00	48.393,96
STRATEGIA CULTURALE E FORMATIVA						
PROMOZIONE DEL SISTEMA INTEGRATO ISTRUZIONE-FORMAZIONE-LAVORO	1.389.710,00	34.805,73	33.251,45	848,07	848,07	848,07
06.02 QUALITA' DEI SERVIZI SPORTIVI E DI TEMPO LIBERO	0,00	0,00	0,00	0,00	0,00	0,00
06.03 TUTELA E VALORIZZAZIONE DELLA CULTURA	0,00	0,00	0,00	11.181,13	11.176,82	0,00
TOTALE STRATEGIA CULTURALE E FORMATIVA	1.389.710,00	34.805,73	33.251,45	12.029,20	12.024,89	848,07
AMMINISTRAZIONE REGIONALE						
07.01 ORGANIZZAZIONE DEGLI UFFICI REGIONALI	10.040.886,06	8.019.357,78	8.043.191,05	0,00	0,00	73.101,00
07.02 FUNZIONAMENTO ENTI ED AGENZIE REGIONALI	0,00	0,00	0,00	0,00	0,00	0,00
07.03 GESTIONE FINANZIARIA E PATRIMONIALE	501.296.262,41	181.559.514,83	1.028.361,18	140.713.566,95	17.930.421,33	1.200.798,59
07.04 SOMME NON ATTRIBUIBILI	154.701,05	84.711,56	84.863,18	3.261.045,25	248.638,72	475,50
TOTALE AMMINISTRAZIONE REGIONALE	511.491.849,52	189.663.584,17	9.156.415,41	143.974.612,20	18.179.060,05	1.274.375,09
CONTABILITA' SPECIALI						
08.01 CONTABILITA' SPECIALI	0,00	0,00	0,00	0,00	0,00	0,00
TOTALE CONTABILITA' SPECIALI	0,00	0,00	0,00	0,00	0,00	0,00
COMPONENTE PASSIVA DI AMMINISTRAZIONE						
99.01 COMPONENTE PASSIVA DI AMMINISTRAZIONE	0,00	0,00	0,00	0,00	0,00	0,00
TOTALE COMPONENTE PASSIVA DI AMMINISTRAZIONE	0,00	0,00	0,00	0,00	0,00	0,00
RIPILOGO PER STRATEGIA						
01 STRATEGIA ISTITUZIONALE	2.453.045,54	1.819.007,37	1.833.777,72	11.332,00	11.332,00	11.332,00
02 STRATEGIA SOCIALE	261.838,46	261.838,46	270.433,27	62.072,21	62.072,21	841.650,23
03 STRATEGIA TERRITORIALE	3.279,12	1.443,13	1.441,52	21.708,94	18.708,94	18.708,94
04 STRATEGIA AMBIENTALE	44.141,22	18.571,20	17.157,06	291.411,14	208.732,67	208.732,67
05 STRATEGIA ECONOMICA	107.860,15	63.308,51	58.220,55	5.000,00	0,00	48.393,96
06 STRATEGIA CULTURALE E FORMATIVA	1.389.710,00	34.805,73	33.251,45	12.029,20	12.024,89	848,07
07 AMMINISTRAZIONE REGIONALE	511.491.849,52	189.663.584,17	9.156.415,41	143.974.612,20	18.179.060,05	1.274.375,09
08 CONTABILITA' SPECIALI	0,00	0,00	0,00	0,00	0,00	0,00
99 COMPONENTE PASSIVA DI AMMINISTRAZIONE	0,00	0,00	0,00	0,00	0,00	0,00
TOTALE GENERALE	515.751.724,01	191.862.558,57	11.370.696,98	144.378.165,69	18.491.930,76	2.404.040,96

Descrizione	11000 - FONDI DI RISERVA DI PARTE CORRENTE		11100 - FONDI SPECIALI DI PARTE CORRENTE	
	STANZIAMENTO ASSESTATO	IMPEGNATO	PAGATO	STANZIAMENTO ASSESTATO
			PAGATO	IMPEGNATO
				PAGATO
01 STRATEGIA ISTITUZIONALE				
01.01 SVILUPPO SISTEMA AUTONOMIE LOCALI E DIFESA DEL CITTADINO	0,00	0,00	0,00	0,00
01.02 ATTIVITA' INTERNAZIONALE	0,00	0,00	0,00	0,00
01.03 ATTIVITA' ISTITUZIONALE	1.428.329,32	0,00	0,00	0,00
01.04 SVILUPPO ORGANIZZAZIONE REGIONALE	0,00	0,00	0,00	0,00
TOTALE STRATEGIA ISTITUZIONALE	1.428.329,32	0,00	0,00	0,00
02 STRATEGIA SOCIALE				
AZIONI RIVOLTE A GARANTIRE L'ACCESSIBILITA' AI SERVIZI DEL CITTADINO	0,00	0,00	0,00	0,00
02.01 CITTADINO	0,00	0,00	0,00	0,00
02.02 SISTEMA E STRUTTURE SOCIALI	0,00	0,00	0,00	0,00
02.03 SERVIZI SOCIALI	0,00	0,00	0,00	0,00
02.04 STRUTTURE E ORGANIZZAZIONE DEL SISTEMA SANITARIO	0,00	0,00	0,00	0,00
02.05 IMANTENIMENTO DEI LIVELLI DI ASSISTENZA	0,00	0,00	0,00	0,00
02.06 PROGRAMMI DI SVILUPPO DEI SERVIZI	0,00	0,00	0,00	0,00
TOTALE STRATEGIA SOCIALE	0,00	0,00	0,00	0,00
03 STRATEGIA TERRITORIALE				
03.01 MODERNIZZAZIONE DELLE INFRASTRUTTURE	0,00	0,00	0,00	0,00
03.02 EFFICIENZA DEL SISTEMA REGIONALE DEI TRASPORTI	0,00	0,00	0,00	0,00
03.03 SISTEMA ABITATIVO E RIQUALIFICAZIONE URBANA	0,00	0,00	0,00	0,00
03.04 ATTIVITA' GENERALI PER IL TERRITORIO	0,00	0,00	0,00	0,00
TOTALE STRATEGIA TERRITORIALE	0,00	0,00	0,00	0,00
04 STRATEGIA AMBIENTALE				
RECUPERO E VALORIZZAZIONE DELLE RISORSE NATURALI				
04.01 AMBIENTALI	0,00	0,00	0,00	0,00
04.02 TUTELA DELL'AMBIENTE E RIDUZIONE DEGLI INQUINAMENTI	0,00	0,00	0,00	0,00
04.03 ATTIVITA' GENERALI PER L'AMBIENTE	0,00	0,00	0,00	0,00
TOTALE STRATEGIA AMBIENTALE	0,00	0,00	0,00	0,00
05 STRATEGIA ECONOMICA				
POLITICHE INTERSETTORIALI DI SVILUPPO DELL'ECONOMIA	0,00	0,00	0,00	0,00
POLITICHE PER L'INNOVAZIONE IMPRENDITORIALE E PER LO SVILUPPO COMPATIBILE DEL TERRITORIO RURALE, AGRICOLO E FORESTALE	0,00	0,00	0,00	0,00
POLITICHE PER LA VALORIZZAZIONE E QUALIFICAZIONE DELLE ATTIVITA' TURISTICHE COMMERCIALI E TERMALI	0,00	0,00	0,00	0,00
POLITICHE PER LO SVILUPPO COMPATIBILE QUALIFICAZIONE E INNOVAZIONE DELL'INDUSTRIA E DELL'ARTIGIANATO	0,00	0,00	0,00	0,00
POLITICHE PER LA TUTELA DELLA FAUNA SELVATICA TERRESTRE, DELLA FAUNA ITTICA, E PER LO SVILUPPO DELLA ITTICOLTURA - DISCIPLINA DELLA CACCIA E DELLA PESCA	0,00	0,00	0,00	0,00

Descrizione	11000 - FONDI DI RISERVA DI PARTE CORRENTE		11100 - FONDI SPECIALI DI PARTE CORRENTE	
	STANZIAMENTO ASSESTATO	IMPEGNATO	PAGATO	STANZIAMENTO ASSESTATO
TOTALE STRATEGIA ECONOMICA	0,00	0,00	0,00	0,00
06 STRATEGIA CULTURALE E FORMATIVA				
PROMOZIONE DEL SISTEMA INTEGRATO ISTRUZIONE-FORMAZIONE-LAVORO	0,00	0,00	0,00	0,00
06.02 QUALITA' DEI SERVIZI SPORTIVI E DI TEMPO LIBERO	0,00	0,00	0,00	0,00
06.03 TUTELA E VALORIZZAZIONE DELLA CULTURA	0,00	0,00	0,00	0,00
TOTALE STRATEGIA CULTURALE E FORMATIVA	0,00	0,00	0,00	0,00
07 AMMINISTRAZIONE REGIONALE				
07.01 ORGANIZZAZIONE DEGLI UFFICI REGIONALI	11.389.861,31	0,00	0,00	0,00
07.02 FUNZIONAMENTO ENTI ED AGENZIE REGIONALI	0,00	0,00	0,00	0,00
07.03 GESTIONE FINANZIARIA E PATRIMONIALE	1.119.967,497,32	10.333.554,51	0,00	300.000,00
07.04 SOMME NON ATTRIBUIBILI				
TOTALE AMMINISTRAZIONE REGIONALE	1.131.357.358,63	10.333.554,51	0,00	300.000,00
08 CONTABILITA' SPECIALI				
08.01 CONTABILITA' SPECIALI	0,00	0,00	0,00	0,00
TOTALE CONTABILITA' SPECIALI	0,00	0,00	0,00	0,00
99 COMPONENTE PASSIVA DI AMMINISTRAZIONE				
99.01 COMPONENTE PASSIVA DI AMMINISTRAZIONE	0,00	0,00	0,00	0,00
TOTALE COMPONENTE PASSIVA DI AMMINISTRAZIONE	0,00	0,00	0,00	0,00
RIEPILOGO PER STRATEGIA				
01 STRATEGIA ISTITUZIONALE	1.428.329,32	0,00	0,00	0,00
02 STRATEGIA SOCIALE	0,00	0,00	0,00	0,00
03 STRATEGIA TERRITORIALE	0,00	0,00	0,00	0,00
04 STRATEGIA AMBIENTALE	0,00	0,00	0,00	0,00
05 STRATEGIA ECONOMICA	0,00	0,00	0,00	0,00
06 STRATEGIA CULTURALE E FORMATIVA	0,00	0,00	0,00	0,00
07 AMMINISTRAZIONE REGIONALE	1.131.357.358,63	10.333.554,51	0,00	300.000,00
08 CONTABILITA' SPECIALI	0,00	0,00	0,00	0,00
99 COMPONENTE PASSIVA DI AMMINISTRAZIONE	0,00	0,00	0,00	0,00
TOTALE GENERALE	1.132.785.687,95	10.333.554,51	0,00	300.000,00

Descrizione	20100 - INVESTIMENTI FISSI			20200 - TRASFERIMENTI IN CONTO CAPITALE AD AMMINISTRAZIONI		
	STANZIAMENTO ASSESTATO	IMPEGNATO	PAGATO	STANZIAMENTO ASSESTATO	IMPEGNATO	PAGATO
01 STRATEGIA ISTITUZIONALE						
01.01 SVILUPPO SISTEMA AUTONOMIE LOCALI E DIFESA DEL CITTADINO	6.983.259,18	34.111,35	61.470,84	58.988.826,66	8.416.794,46	32.936.338,18
01.02 ATTIVITA' INTERNAZIONALE	53.170,01	0,00	0,00	10.379.314,05	3.569.235,41	2.424.239,90
01.03 ATTIVITA' ISTITUZIONALE	1.577.372,30	699.260,00	699.260,00	4.000.000,00	0,00	0,00
01.04 SVILUPPO ORGANIZZAZIONE REGIONALE	15.375.194,39	6.863.673,17	4.774.391,57	73.456.597,40	5.788.771,32	12.892.294,74
TOTALE STRATEGIA ISTITUZIONALE	23.988.995,88	7.597.044,52	5.535.122,41	146.824.738,11	17.774.801,19	48.252.872,82
02 STRATEGIA SOCIALE						
AZIONI RIVOLTE A GARANTIRE L'ACCESSIBILITA' AI SERVIZI DEL CITTADINO	512.283,75	21.584,90	21.584,90	18.629.798,13	3.369.061,90	3.084.116,07
02.02 SISTEMA E STRUTTURE SOCIALI	1.166.938,95	0,00	0,00	17.049.078,48	10.017.373,40	3.672.918,52
02.03 SERVIZI SOCIALI	0,00	0,00	0,00	0,00	0,00	452.000,00
02.04 STRUTTURE E ORGANIZZAZIONE DEL SISTEMA SANITARIO	3.250.000,00	1.750.000,00	2.947.348,05	209.034.823,64	113.965.955,60	44.949.134,93
02.05 IMANTENIMENTO DEI LIVELLI DI ASSISTENZA	0,00	0,00	0,00	0,00	0,00	0,00
02.06 PROGRAMMI DI SVILUPPO DEI SERVIZI	0,00	0,00	0,00	0,00	0,00	0,00
TOTALE STRATEGIA SOCIALE	4.929.222,70	1.771.584,90	2.968.932,95	244.713.700,25	127.352.390,90	52.158.169,52
03 STRATEGIA TERRITORIALE						
03.01 MODERNIZZAZIONE DELLE INFRASTRUTTURE	9.590.622,91	110.800,00	110.800,00	358.731.743,63	35.960.187,12	56.395.130,15
03.02 EFFICIENZA DEL SISTEMA REGIONALE DEI TRASPORTI	63.594.398,84	37.291.568,00	42.229.000,00	5.724.303,33	432.249,93	2.153.906,14
03.03 SISTEMA ABITATIVO E RIQUALIFICAZIONE URBANA	192.232,00	0,00	0,00	14.672.200,08	231.227,31	183.000,00
03.04 ATTIVITA' GENERALI PER IL TERRITORIO	7.755.214,72	1.492.124,66	3.234.075,18	22.396.008,49	825.012,29	2.914.817,92
TOTALE STRATEGIA TERRITORIALE	81.132.468,47	38.894.482,66	45.573.875,18	401.524.255,53	37.448.676,65	61.646.854,21
04 STRATEGIA AMBIENTALE						
RECUPERO E VALORIZZAZIONE DELLE RISORSE NATURALI						
04.01 AMBIENTALI	4.181,93	0,00	3.300,00	32.692.179,08	2.247.389,93	5.472.035,04
04.02 TUTELA DELL'AMBIENTE E RIDUZIONE DEGLI INQUINAMENTI	21.635.219,67	1.356.489,27	1.425.542,74	353.113.334,04	53.272.158,42	87.099.408,96
04.03 ATTIVITA' GENERALI PER L'AMBIENTE	659.753,30	89.596,80	89.596,80	13.604.753,03	170.000,00	379.559,20
TOTALE STRATEGIA AMBIENTALE	22.299.154,90	1.446.086,07	1.518.439,54	389.410.266,15	55.689.548,35	92.951.003,20
05 STRATEGIA ECONOMICA						
POLITICHE INTERSETTORIALI DI SVILUPPO DELL'ECONOMIA						
POLITICHE PER L'INNOVAZIONE IMPRENDITORIALE E PER LO SVILUPPO COMPATIBILE DEL TERRITORIO RURALE, AGRICOLO E FORESTALE	7.905,00	7.400,00	712.546,34	210.569.931,64	41.507.665,51	52.267.452,61
POLITICHE PER LA VALORIZZAZIONE E QUALIFICAZIONE DELLE ATTIVITA' TURISTICHE COMMERCIALI E TERMALI	206.688,22	50.126,48	60.854,89	67.242.076,50	10.884.939,27	16.964.823,05
POLITICHE PER LO SVILUPPO COMPATIBILE QUALIFICAZIONE E INNOVAZIONE DELL'INDUSTRIA E DELL'ARTIGIANATO	81.725,40	81.681,50	317.667,71	9.318.881,77	5.669.933,83	7.786.963,75
POLITICHE PER LA TUTELA DELLA FAUNA SELVATICA TERRESTRE, DELLA FAUNA ITTICA, E PER LO SVILUPPO DELLA ITTICOLTURA - DISCIPLINA DELLA CACCIA E DELLA PESCA	0,00	0,00	0,00	1.323.116,32	0,00	821.511,30
05.05	0,00	0,00	0,00	4.122.711,87	3.200.936,37	2.042.118,75

Descrizione	20100 - INVESTIMENTI FISSI		20200 - TRASFERIMENTI IN CONTO CAPITALE AD AMMINISTRAZIONI			
	STANZIAMENTO ASSESTATO	IMPEGNATO	PAGATO	STANZIAMENTO ASSESTATO	IMPEGNATO	PAGATO
TOTALE STRATEGIA ECONOMICA	296.318,62	139.207,98	1.091.068,94	292.576.718,10	61.263.474,98	79.882.869,46
STRATEGIA CULTURALE E FORMATIVA						
PROMOZIONE DEL SISTEMA INTEGRATO ISTRUZIONE-FORMAZIONE-LAVORO	4.481.768,68	635.653,99	892.738,91	58.884.170,25	7.907.759,61	9.632.030,76
06.02 QUALITA' DEI SERVIZI SPORTIVI E DI TEMPO LIBERO	0,00	0,00	0,00	3.200.000,00	3.200.000,00	1.197.309,61
06.03 TUTELA E VALORIZZAZIONE DELLA CULTURA	296.000,00	0,00	57.920,58	53.239.458,17	6.423.070,46	12.823.738,63
TOTALE STRATEGIA CULTURALE E FORMATIVA	4.776.768,68	635.653,99	950.659,49	115.323.628,42	17.530.830,07	23.653.079,00
AMMINISTRAZIONE REGIONALE						
07.01 ORGANIZZAZIONE DEGLI UFFICI REGIONALI	14.756.860,09	5.628.040,99	5.195.456,53	0,00	0,00	0,00
07.02 FUNZIONAMENTO ENTI ED AGENZIE REGIONALI	0,00	0,00	0,00	40.071,00	40.071,00	7.500,00
07.03 GESTIONE FINANZIARIA E PATRIMONIALE	13.870.000,00	3.479.482,72	4.565.605,30	80.000,00	0,00	0,00
07.04 SOMME NON ATTRIBUIBILI	549,60	0,00	0,00	46.901.371,10	1.118.086,17	1.349.426,46
TOTALE AMMINISTRAZIONE REGIONALE	28.627.409,69	9.107.523,71	9.761.061,83	47.021.442,10	1.158.157,17	1.356.926,46
CONTABILITA' SPECIALI						
08.01 CONTABILITA' SPECIALI	0,00	0,00	0,00	0,00	0,00	0,00
TOTALE CONTABILITA' SPECIALI	0,00	0,00	0,00	0,00	0,00	0,00
COMPONENTE PASSIVA DI AMMINISTRAZIONE						
99.01 COMPONENTE PASSIVA DI AMMINISTRAZIONE	0,00	0,00	0,00	0,00	0,00	0,00
TOTALE COMPONENTE PASSIVA DI AMMINISTRAZIONE	0,00	0,00	0,00	0,00	0,00	0,00
RIEPILOGO PER STRATEGIA						
01 STRATEGIA ISTITUZIONALE	23.988.995,88	7.597.044,52	5.535.122,41	146.824.738,11	17.774.801,19	48.252.872,82
02 STRATEGIA SOCIALE	4.929.222,70	1.771.584,90	2.968.932,95	244.713.700,25	127.352.390,90	52.158.169,52
03 STRATEGIA TERRITORIALE	81.132.468,47	38.894.482,66	45.573.875,18	401.524.255,53	37.448.676,65	61.646.854,21
04 STRATEGIA AMBIENTALE	22.299.154,90	1.446.086,07	1.518.439,54	399.410.266,15	55.689.548,35	92.951.003,20
05 STRATEGIA ECONOMICA	296.318,62	139.207,98	1.091.068,94	292.576.718,10	61.263.474,98	79.882.869,46
06 STRATEGIA CULTURALE E FORMATIVA	4.776.768,68	635.653,99	950.659,49	115.323.628,42	17.530.830,07	23.653.079,00
07 AMMINISTRAZIONE REGIONALE	28.627.409,69	9.107.523,71	9.761.061,83	47.021.442,10	1.158.157,17	1.356.926,46
08 CONTABILITA' SPECIALI	0,00	0,00	0,00	0,00	0,00	0,00
99 COMPONENTE PASSIVA DI AMMINISTRAZIONE	0,00	0,00	0,00	0,00	0,00	0,00
TOTALE GENERALE	166.050.338,94	59.591.583,83	67.399.160,34	1.647.394.748,66	318.217.879,31	359.901.774,67

Descrizione	20300 - TRASFERIMENTI IN CONTO CAPITALE AD ALTRI SOGGETTI		20400 - PARTECIPAZIONI AZIONARIE E CONFERIMENTI DI CAPITALE			
	STANZIAMENTO ASSESTATO	IMPEGNATO	PAGATO	STANZIAMENTO ASSESTATO	IMPEGNATO	PAGATO
01 STRATEGIA ISTITUZIONALE						
01.01 SVILUPPO SISTEMA AUTONOMIE LOCALI E DIFESA DEL CITTADINO	6.993.180,50	251.222,31	182.315,62	0,00	0,00	0,00
01.02 ATTIVITA' INTERNAZIONALE	5.868.991,66	3.190.940,24	1.823.233,25	0,00	0,00	0,00
01.03 ATTIVITA' ISTITUZIONALE	0,00	0,00	0,00	0,00	0,00	0,00
01.04 SVILUPPO ORGANIZZAZIONE REGIONALE	230.234,59	0,00	86.507,22	0,00	0,00	0,00
TOTALE STRATEGIA ISTITUZIONALE	13.092.406,75	3.442.162,55	2.092.056,09	0,00	0,00	0,00
02 STRATEGIA SOCIALE						
AZIONI RIVOLTE A GARANTIRE L'ACCESSIBILITA' AI SERVIZI DEL CITTADINO	1.020.302,02	308.106,29	69.192,05	0,00	0,00	0,00
02.02 SISTEMA E STRUTTURE SOCIALI	144.500,00	25.000,00	4.200,00	0,00	0,00	0,00
02.03 SERVIZI SOCIALI	0,00	0,00	0,00	0,00	0,00	0,00
02.04 STRUTTURE E ORGANIZZAZIONE DEL SISTEMA SANITARIO	0,00	0,00	0,00	0,00	0,00	0,00
02.05 IMANTENIMENTO DEI LIVELLI DI ASSISTENZA	0,00	0,00	0,00	0,00	0,00	0,00
02.06 PROGRAMMI DI SVILUPPO DEI SERVIZI	0,00	0,00	0,00	0,00	0,00	0,00
TOTALE STRATEGIA SOCIALE	1.164.802,02	333.106,29	73.392,05	0,00	0,00	0,00
03 STRATEGIA TERRITORIALE						
03.01 MODERNIZZAZIONE DELLE INFRASTRUTTURE	33.075.718,00	17.659.703,60	1.750.000,00	90.000,00	1.891,00	335.561,84
03.02 EFFICIENZA DEL SISTEMA REGIONALE DEI TRASPORTI	42.895.204,12	27.497.314,30	24.144.032,05	0,00	0,00	0,00
03.03 SISTEMA ABITATIVO E RIQUALIFICAZIONE URBANA	280.713.309,75	24.213.991,70	5.585.815,66	0,00	0,00	0,00
03.04 ATTIVITA' GENERALI PER IL TERRITORIO	35.259,45	23.877,25	7.377,25	0,00	0,00	0,00
TOTALE STRATEGIA TERRITORIALE	366.719.491,32	69.394.886,85	31.487.224,96	90.000,00	1.891,00	335.561,84
04 STRATEGIA AMBIENTALE						
RECUPERO E VALORIZZAZIONE DELLE RISORSE NATURALI						
04.01 AMBIENTALI	17.778.909,94	1.153.196,84	1.253.949,11	0,00	0,00	0,00
04.02 TUTELA DELL'AMBIENTE E RIDUZIONE DEGLI INQUINAMENTI	23.886.427,82	0,00	500.000,00	2.200.000,00	0,00	0,00
04.03 ATTIVITA' GENERALI PER L'AMBIENTE	0,00	0,00	0,00	0,00	0,00	0,00
TOTALE STRATEGIA AMBIENTALE	41.665.337,76	1.153.196,84	1.753.949,11	2.200.000,00	0,00	0,00
05 STRATEGIA ECONOMICA						
POLITICHE INTERSETTORIALI DI SVILUPPO DELL'ECONOMIA						
POLITICHE PER L'INNOVAZIONE IMPRENDITORIALE E PER LO SVILUPPO COMPATIBILE DEL TERRITORIO RURALE, AGRICOLO E FORESTALE	1.497.900,05	1.014.807,72	1.014.807,72	0,00	0,00	0,00
POLITICHE PER LA VALORIZZAZIONE E QUALIFICAZIONE DELLE ATTIVITA' TURISTICHE COMMERCIALI E TERMALI	1.063.117,44	0,00	0,00	0,00	0,00	0,00
POLITICHE PER LO SVILUPPO COMPATIBILE QUALIFICAZIONE E INNOVAZIONE DELL'INDUSTRIA E DELL'ARTIGIANATO	3.528.452,53	0,00	0,00	0,00	0,00	0,00
POLITICHE PER LA TUTELA DELLA FAUNA SELVATICA TERRESTRE, DELLA FAUNA ITTICA, E PER LO SVILUPPO DELLA ITTICOLTURA - DISCIPLINA DELLA CACCIA E DELLA PESCA	43.903,93	0,00	0,00	0,00	0,00	0,00

Descrizione	20300 - TRASFERIMENTI IN CONTO CAPITALE AD ALTRI SOGGETTI		20400 - PARTECIPAZIONI AZIONARIE E CONFERIMENTI DI CAPITALE			
	STANZIAMENTO ASSESTATO	IMPEGNATO	PAGATO	STANZIAMENTO ASSESTATO	IMPEGNATO	PAGATO
TOTALE STRATEGIA ECONOMICA	290.183.813,89	23.424.422,15	35.019.000,09	6.000.000,00	0,00	0,00
06 STRATEGIA CULTURALE E FORMATIVA						
PROMOZIONE DEL SISTEMA INTEGRATO ISTRUZIONE-FORMAZIONE-LAVORO	0,00	0,00	0,00	0,00	0,00	0,00
06.02 QUALITA' DEI SERVIZI SPORTIVI E DI TEMPO LIBERO	0,00	0,00	0,00	0,00	0,00	0,00
06.03 TUTELA E VALORIZZAZIONE DELLA CULTURA	30.710,93	0,00	2.349.235,90	0,00	0,00	0,00
TOTALE STRATEGIA CULTURALE E FORMATIVA	30.710,93	0,00	2.349.235,90	0,00	0,00	0,00
07 AMMINISTRAZIONE REGIONALE						
07.01 ORGANIZZAZIONE DEGLI UFFICI REGIONALI	10.000,00	9.623,92	9.623,92	0,00	0,00	0,00
07.02 FUNZIONAMENTO ENTI ED AGENZIE REGIONALI	0,00	0,00	0,00	0,00	0,00	0,00
07.03 GESTIONE FINANZIARIA E PATRIMONIALE	0,00	0,00	0,00	0,00	0,00	0,00
07.04 SOMME NON ATTRIBUIBILI	6.021.281,55	395.674,00	0,00	0,00	0,00	0,00
TOTALE AMMINISTRAZIONE REGIONALE	6.031.281,55	405.297,92	9.623,92	0,00	0,00	0,00
08 CONTABILITA' SPECIALI						
08.01 CONTABILITA' SPECIALI	0,00	0,00	0,00	0,00	0,00	0,00
TOTALE CONTABILITA' SPECIALI	0,00	0,00	0,00	0,00	0,00	0,00
99 COMPONENTE PASSIVA DI AMMINISTRAZIONE						
99.01 COMPONENTE PASSIVA DI AMMINISTRAZIONE	0,00	0,00	0,00	0,00	0,00	0,00
TOTALE COMPONENTE PASSIVA DI AMMINISTRAZIONE	0,00	0,00	0,00	0,00	0,00	0,00
RIEPILOGO PER STRATEGIA						
01 STRATEGIA ISTITUZIONALE	13.092.406,75	3.442.162,55	2.092.056,09	0,00	0,00	0,00
02 STRATEGIA SOCIALE	1.164.802,02	333.106,29	73.392,05	0,00	0,00	0,00
03 STRATEGIA TERRITORIALE	356.719.491,32	69.394.886,85	31.487.224,96	90.000,00	1.891,00	335.561,84
04 STRATEGIA AMBIENTALE	41.665.337,76	1.153.196,84	1.753.949,11	2.200.000,00	0,00	0,00
05 STRATEGIA ECONOMICA	290.183.813,89	23.424.422,15	35.019.000,09	6.000.000,00	0,00	0,00
06 STRATEGIA CULTURALE E FORMATIVA	30.710,93	0,00	2.349.235,90	0,00	0,00	0,00
07 AMMINISTRAZIONE REGIONALE	6.031.281,55	405.297,92	9.623,92	0,00	0,00	0,00
08 CONTABILITA' SPECIALI	0,00	0,00	0,00	0,00	0,00	0,00
99 COMPONENTE PASSIVA DI AMMINISTRAZIONE	0,00	0,00	0,00	0,00	0,00	0,00
TOTALE GENERALE	708.887.844,22	98.153.072,60	72.784.482,12	8.290.000,00	1.891,00	335.561,84

Descrizione	20500 - CONCESSIONI DI CREDITI E ANTICIPAZIONI		20600 - FONDI DI RISERVA CONTO CAPITALE			
	STANZIAMENTO ASSESTATO	IMPEGNATO	PAGATO	STANZIAMENTO ASSESTATO	IMPEGNATO	PAGATO
TOTALE STRATEGIA ECONOMICA	2.515.400,00	1.105.000,00	1.105.000,00	0,00	0,00	0,00
06 STRATEGIA CULTURALE E FORMATIVA						
PROMOZIONE DEL SISTEMA INTEGRATO ISTRUZIONE-FORMAZIONE-LAVORO	0,00	0,00	0,00	0,00	0,00	0,00
06.02 QUALITA' DEI SERVIZI SPORTIVI E DI TEMPO LIBERO	0,00	0,00	0,00	0,00	0,00	0,00
06.03 TUTELA E VALORIZZAZIONE DELLA CULTURA	5.000.000,00	2.265.120,00	2.265.120,00	0,00	0,00	0,00
TOTALE STRATEGIA CULTURALE E FORMATIVA	5.000.000,00	2.265.120,00	2.265.120,00	0,00	0,00	0,00
07 AMMINISTRAZIONE REGIONALE						
07.01 ORGANIZZAZIONE DEGLI UFFICI REGIONALI	0,00	0,00	0,00	0,00	0,00	0,00
07.02 FUNZIONAMENTO ENTI ED AGENZIE REGIONALI	0,00	0,00	0,00	0,00	0,00	0,00
07.03 GESTIONE FINANZIARIA E PATRIMONIALE	0,00	0,00	0,00	0,00	0,00	0,00
07.04 SOMME NON ATTRIBUIBILI	0,00	0,00	0,00	164.646.526,76	0,00	0,00
TOTALE AMMINISTRAZIONE REGIONALE	0,00	0,00	0,00	164.646.526,76	0,00	0,00
08 CONTABILITA' SPECIALI						
08.01 CONTABILITA' SPECIALI	0,00	0,00	0,00	0,00	0,00	0,00
TOTALE CONTABILITA' SPECIALI	0,00	0,00	0,00	0,00	0,00	0,00
99 COMPONENTE PASSIVA DI AMMINISTRAZIONE						
99.01 COMPONENTE PASSIVA DI AMMINISTRAZIONE	0,00	0,00	0,00	0,00	0,00	0,00
TOTALE COMPONENTE PASSIVA DI AMMINISTRAZIONE	0,00	0,00	0,00	0,00	0,00	0,00
RIEPILOGO PER STRATEGIA						
01 STRATEGIA ISTITUZIONALE	4.500.000,00	934.860,72	676.218,48	0,00	0,00	0,00
02 STRATEGIA SOCIALE	0,00	0,00	1.000.000,00	0,00	0,00	0,00
03 STRATEGIA TERRITORIALE	0,00	0,00	0,00	0,00	0,00	0,00
04 STRATEGIA AMBIENTALE	0,00	0,00	0,00	0,00	0,00	0,00
05 STRATEGIA ECONOMICA	2.515.400,00	1.105.000,00	1.105.000,00	0,00	0,00	0,00
06 STRATEGIA CULTURALE E FORMATIVA	5.000.000,00	2.265.120,00	2.265.120,00	0,00	0,00	0,00
07 AMMINISTRAZIONE REGIONALE	0,00	0,00	0,00	164.646.526,76	0,00	0,00
08 CONTABILITA' SPECIALI	0,00	0,00	0,00	0,00	0,00	0,00
99 COMPONENTE PASSIVA DI AMMINISTRAZIONE	0,00	0,00	0,00	0,00	0,00	0,00
TOTALE GENERALE	12.015.400,00	4.304.980,72	5.046.338,48	164.646.526,76	0,00	0,00

Descrizione	20700 - FONDI SPECIALI CONTO CAPITALE			20800 - AL TRE SPESE IN CONTO CAPITALE		
	STANZIAMENTO ASSESTATO	IMPEGNATO	PAGATO	STANZIAMENTO ASSESTATO	IMPEGNATO	PAGATO
TOTALE STRATEGIA ECONOMICA	0,00	0,00	0,00	323.180,00	23.180,00	43.174,58
06 STRATEGIA CULTURALE E FORMATIVA						
PROMOZIONE DEL SISTEMA INTEGRATO ISTRUZIONE-FORMAZIONE-LAVORO	0,00	0,00	0,00	0,00	0,00	0,00
06.02 QUALITA' DEI SERVIZI SPORTIVI E DI TEMPO LIBERO	0,00	0,00	0,00	0,00	0,00	0,00
06.03 TUTELA E VALORIZZAZIONE DELLA CULTURA	0,00	0,00	0,00	252.500,00	0,00	0,00
TOTALE STRATEGIA CULTURALE E FORMATIVA	0,00	0,00	0,00	252.500,00	0,00	0,00
07 AMMINISTRAZIONE REGIONALE						
07.01 ORGANIZZAZIONE DEGLI UFFICI REGIONALI	0,00	0,00	0,00	0,00	0,00	0,00
07.02 FUNZIONAMENTO ENTI ED AGENZIE REGIONALI	0,00	0,00	0,00	0,00	0,00	0,00
07.03 GESTIONE FINANZIARIA E PATRIMONIALE	0,00	0,00	0,00	0,00	0,00	0,00
07.04 SOMME NON ATTRIBUIBILI	50.000,00	0,00	0,00	7.550.000,00	0,00	0,00
TOTALE AMMINISTRAZIONE REGIONALE	50.000,00	0,00	0,00	7.550.000,00	0,00	0,00
08 CONTABILITA' SPECIALI						
08.01 CONTABILITA' SPECIALI	0,00	0,00	0,00	0,00	0,00	0,00
TOTALE CONTABILITA' SPECIALI	0,00	0,00	0,00	0,00	0,00	0,00
99 COMPONENTE PASSIVA DI AMMINISTRAZIONE						
99.01 COMPONENTE PASSIVA DI AMMINISTRAZIONE	0,00	0,00	0,00	0,00	0,00	0,00
TOTALE COMPONENTE PASSIVA DI AMMINISTRAZIONE	0,00	0,00	0,00	0,00	0,00	0,00
RIEPILOGO PER STRATEGIA						
01 STRATEGIA ISTITUZIONALE	0,00	0,00	0,00	0,00	0,00	0,00
02 STRATEGIA SOCIALE	0,00	0,00	0,00	0,00	0,00	0,00
03 STRATEGIA TERRITORIALE	0,00	0,00	0,00	689.500,00	0,00	0,00
04 STRATEGIA AMBIENTALE	0,00	0,00	0,00	1.202.921,44	184.626,09	631.723,92
05 STRATEGIA ECONOMICA	0,00	0,00	0,00	323.180,00	23.180,00	43.174,58
06 STRATEGIA CULTURALE E FORMATIVA	0,00	0,00	0,00	252.500,00	0,00	0,00
07 AMMINISTRAZIONE REGIONALE	50.000,00	0,00	0,00	7.550.000,00	0,00	0,00
08 CONTABILITA' SPECIALI	0,00	0,00	0,00	0,00	0,00	0,00
99 COMPONENTE PASSIVA DI AMMINISTRAZIONE	0,00	0,00	0,00	0,00	0,00	0,00
TOTALE GENERALE	50.000,00	0,00	0,00	10.018.101,44	207.806,09	674.898,50

Descrizione	30100 - RIMBORSO QUOTA CAPITALE DI MUTUI E PRESTITI ALLA CASSA		30200 - RIMBORSO QUOTA CAPITALE DI MUTUI E PRESTITI ALLA CASSA		PAGATO	STANZIAMENTO ASSESTATO	IMPEGNATO	PAGATO	STANZIAMENTO ASSESTATO	IMPEGNATO	PAGATO
	STANZIAMENTO ASSESTATO	IMPEGNATO	STANZIAMENTO ASSESTATO	IMPEGNATO							
TOTALE STRATEGIA ECONOMICA	0,00	0,00	0,00	0,00	0,00	0,00	0,00	0,00	0,00	0,00	0,00
06 STRATEGIA CULTURALE E FORMATIVA											
PROMOZIONE DEL SISTEMA INTEGRATO ISTRUZIONE-FORMAZIONE-LAVORO	0,00	0,00	0,00	0,00	0,00	0,00	0,00	0,00	0,00	0,00	0,00
06.02 QUALITA' DEI SERVIZI SPORTIVI E DI TEMPO LIBERO	0,00	0,00	0,00	0,00	0,00	0,00	0,00	0,00	0,00	0,00	0,00
06.03 TUTELA E VALORIZZAZIONE DELLA CULTURA	0,00	0,00	0,00	0,00	0,00	0,00	0,00	0,00	0,00	0,00	0,00
TOTALE STRATEGIA CULTURALE E FORMATIVA	0,00	0,00	0,00	0,00	0,00	0,00	0,00	0,00	0,00	0,00	0,00
07 AMMINISTRAZIONE REGIONALE											
07.01 ORGANIZZAZIONE DEGLI UFFICI REGIONALI	0,00	0,00	0,00	0,00	0,00	0,00	0,00	0,00	0,00	0,00	0,00
07.02 FUNZIONAMENTO ENTI ED AGENZIE REGIONALI	0,00	0,00	0,00	0,00	0,00	0,00	0,00	0,00	0,00	0,00	0,00
07.03 GESTIONE FINANZIARIA E PATRIMONIALE	9.885.025,41	9.885.025,41	9.885.025,41	9.885.025,41	9.885.025,41	20.760.630,98	20.759.642,63	20.759.642,63	20.760.630,98	20.759.642,63	20.759.642,63
07.04 SOMME NON ATTRIBUIBILI	0,00	0,00	0,00	0,00	0,00	0,00	0,00	0,00	0,00	0,00	0,00
TOTALE AMMINISTRAZIONE REGIONALE	9.885.025,41	9.885.025,41	9.885.025,41	9.885.025,41	9.885.025,41	20.760.630,98	20.759.642,63	20.759.642,63	20.760.630,98	20.759.642,63	20.759.642,63
08 CONTABILITA' SPECIALI											
08.01 CONTABILITA' SPECIALI	0,00	0,00	0,00	0,00	0,00	0,00	0,00	0,00	0,00	0,00	0,00
TOTALE CONTABILITA' SPECIALI	0,00	0,00	0,00	0,00	0,00	0,00	0,00	0,00	0,00	0,00	0,00
99 COMPONENTE PASSIVA DI AMMINISTRAZIONE											
99.01 COMPONENTE PASSIVA DI AMMINISTRAZIONE	0,00	0,00	0,00	0,00	0,00	0,00	0,00	0,00	0,00	0,00	0,00
TOTALE COMPONENTE PASSIVA DI AMMINISTRAZIONE	0,00	0,00	0,00	0,00	0,00	0,00	0,00	0,00	0,00	0,00	0,00
RIPILOGO PER STRATEGIA											
01 STRATEGIA ISTITUZIONALE	0,00	0,00	0,00	0,00	0,00	0,00	0,00	0,00	0,00	0,00	0,00
02 STRATEGIA SOCIALE	0,00	0,00	0,00	0,00	0,00	0,00	0,00	0,00	0,00	0,00	0,00
03 STRATEGIA TERRITORIALE	0,00	0,00	0,00	0,00	0,00	0,00	0,00	0,00	0,00	0,00	0,00
04 STRATEGIA AMBIENTALE	0,00	0,00	0,00	0,00	0,00	0,00	0,00	0,00	0,00	0,00	0,00
05 STRATEGIA ECONOMICA	0,00	0,00	0,00	0,00	0,00	0,00	0,00	0,00	0,00	0,00	0,00
06 STRATEGIA CULTURALE E FORMATIVA	0,00	0,00	0,00	0,00	0,00	0,00	0,00	0,00	0,00	0,00	0,00
07 AMMINISTRAZIONE REGIONALE	9.885.025,41	9.885.025,41	9.885.025,41	9.885.025,41	9.885.025,41	20.760.630,98	20.759.642,63	20.759.642,63	20.760.630,98	20.759.642,63	20.759.642,63
08 CONTABILITA' SPECIALI	0,00	0,00	0,00	0,00	0,00	0,00	0,00	0,00	0,00	0,00	0,00
99 COMPONENTE PASSIVA DI AMMINISTRAZIONE	0,00	0,00	0,00	0,00	0,00	0,00	0,00	0,00	0,00	0,00	0,00
TOTALE GENERALE	9.885.025,41	9.885.025,41	9.885.025,41	9.885.025,41	9.885.025,41	20.760.630,98	20.759.642,63	20.759.642,63	20.760.630,98	20.759.642,63	20.759.642,63

Descrizione	30300 - RIMBORSO PRESTITI OBBLIGAZIONARI (A CARICO DELLO STATO)		30400 - RIMBORSO PRESTITI OBBLIGAZIONARI (A CARICO DELLA		
	STANZIAMENTO ASSESTATO	IMPEGNATO	PAGATO	STANZIAMENTO ASSESTATO	
			PAGATO	IMPEGNATO	
				PAGATO	
TOTALE STRATEGIA ECONOMICA	0,00	0,00	0,00	0,00	0,00
06 STRATEGIA CULTURALE E FORMATIVA					
PROMOZIONE DEL SISTEMA INTEGRATO ISTRUZIONE-FORMAZIONE-LAVORO	0,00	0,00	0,00	0,00	0,00
06.02 QUALITA' DEI SERVIZI SPORTIVI E DI TEMPO LIBERO	0,00	0,00	0,00	0,00	0,00
06.03 TUTELA E VALORIZZAZIONE DELLA CULTURA	0,00	0,00	0,00	0,00	0,00
TOTALE STRATEGIA CULTURALE E FORMATIVA	0,00	0,00	0,00	0,00	0,00
07 AMMINISTRAZIONE REGIONALE					
07.01 ORGANIZZAZIONE DEGLI UFFICI REGIONALI	0,00	0,00	0,00	0,00	0,00
07.02 FUNZIONAMENTO ENTI ED AGENZIE REGIONALI	0,00	0,00	0,00	0,00	0,00
07.03 GESTIONE FINANZIARIA E PATRIMONIALE	13.153.538,69	13.153.538,68	13.153.538,68	5.570.899,22	5.570.375,01
07.04 SOMME NON ATTRIBUIBILI	0,00	0,00	0,00	0,00	0,00
TOTALE AMMINISTRAZIONE REGIONALE	13.153.538,69	13.153.538,68	13.153.538,68	5.570.899,22	5.570.375,01
08 CONTABILITA' SPECIALI					
08.01 CONTABILITA' SPECIALI	0,00	0,00	0,00	0,00	0,00
TOTALE CONTABILITA' SPECIALI	0,00	0,00	0,00	0,00	0,00
99 COMPONENTE PASSIVA DI AMMINISTRAZIONE					
99.01 COMPONENTE PASSIVA DI AMMINISTRAZIONE	0,00	0,00	0,00	0,00	0,00
TOTALE COMPONENTE PASSIVA DI AMMINISTRAZIONE	0,00	0,00	0,00	0,00	0,00
RIEPILOGO PER STRATEGIA					
01 STRATEGIA ISTITUZIONALE	0,00	0,00	0,00	0,00	0,00
02 STRATEGIA SOCIALE	0,00	0,00	0,00	22.077.100,77	22.077.100,77
03 STRATEGIA TERRITORIALE	0,00	0,00	0,00	0,00	0,00
04 STRATEGIA AMBIENTALE	0,00	0,00	0,00	0,00	0,00
05 STRATEGIA ECONOMICA	0,00	0,00	0,00	0,00	0,00
06 STRATEGIA CULTURALE E FORMATIVA	0,00	0,00	0,00	0,00	0,00
07 AMMINISTRAZIONE REGIONALE	13.153.538,69	13.153.538,68	13.153.538,68	5.570.899,22	5.570.375,01
08 CONTABILITA' SPECIALI	0,00	0,00	0,00	0,00	0,00
99 COMPONENTE PASSIVA DI AMMINISTRAZIONE	0,00	0,00	0,00	0,00	0,00
TOTALE GENERALE	13.153.538,69	13.153.538,68	13.153.538,68	27.647.999,99	27.647.475,78

Descrizione	30500 - RIMBORSO FINANZIAMENTI A MEDIO E LUNGO TERMINE (A CARICO STANZIAMENTO ASSESTATO)		30600 - RIMBORSO FINANZIAMENTI A MEDIO E LUNGO TERMINE (A CARICO STANZIAMENTO ASSESTATO)		PAGATO
	IMPEGNATO	PAGATO	IMPEGNATO	PAGATO	
01 STRATEGIA ISTITUZIONALE					
01.01 SVILUPPO SISTEMA AUTONOMIE LOCALI E DIFESA DEL CITTADINO					
01.02 ATTIVITA' INTERNAZIONALE	0,00	0,00	0,00	0,00	0,00
01.03 ATTIVITA' ISTITUZIONALE	0,00	0,00	0,00	0,00	0,00
01.04 SVILUPPO ORGANIZZAZIONE REGIONALE	0,00	0,00	0,00	0,00	0,00
TOTALE STRATEGIA ISTITUZIONALE	0,00	0,00	0,00	0,00	0,00
02 STRATEGIA SOCIALE					
AZIONI RIVOLTE A GARANTIRE L'ACCESSIBILITA' AI SERVIZI DEL CITTADINO					
02.01 CITTADINO	0,00	0,00	0,00	0,00	0,00
02.02 SISTEMA E STRUTTURE SOCIALI	0,00	0,00	0,00	0,00	0,00
02.03 SERVIZI SOCIALI	0,00	0,00	0,00	0,00	0,00
02.04 STRUTTURE E ORGANIZZAZIONE DEL SISTEMA SANITARIO	0,00	0,00	14.430.593,59	14.430.593,57	14.430.593,57
02.05 IMANTENIMENTO DEI LIVELLI DI ASSISTENZA	0,00	0,00	0,00	0,00	0,00
02.06 PROGRAMMI DI SVILUPPO DEI SERVIZI	0,00	0,00	0,00	0,00	0,00
TOTALE STRATEGIA SOCIALE	0,00	0,00	14.430.593,59	14.430.593,59	14.430.593,57
03 STRATEGIA TERRITORIALE					
03.01 MODERNIZZAZIONE DELLE INFRASTRUTTURE	0,00	0,00	0,00	0,00	0,00
03.02 EFFICIENZA DEL SISTEMA REGIONALE DEI TRASPORTI	0,00	0,00	0,00	0,00	0,00
03.03 SISTEMA ABITATIVO E RIQUALIFICAZIONE URBANA	0,00	0,00	0,00	0,00	0,00
03.04 ATTIVITA' GENERALI PER IL TERRITORIO	0,00	0,00	0,00	0,00	0,00
TOTALE STRATEGIA TERRITORIALE	0,00	0,00	0,00	0,00	0,00
04 STRATEGIA AMBIENTALE					
RECUPERO E VALORIZZAZIONE DELLE RISORSE NATURALI					
04.01 AMBIENTALI	0,00	0,00	0,00	0,00	0,00
04.02 TUTELA DELL'AMBIENTE E RIDUZIONE DEGLI INQUINAMENTI	0,00	0,00	0,00	0,00	0,00
04.03 ATTIVITA' GENERALI PER L'AMBIENTE	0,00	0,00	0,00	0,00	0,00
TOTALE STRATEGIA AMBIENTALE	0,00	0,00	0,00	0,00	0,00
05 STRATEGIA ECONOMICA					
POLITICHE INTERSETTORIALI DI SVILUPPO DELL'ECONOMIA					
05.01 POLITICHE PER L'INNOVAZIONE IMPRENDITORIALE E PER LO SVILUPPO COMPATIBILE DEL TERRITORIO RURALE, AGRICOLO E FORESTALE	0,00	0,00	0,00	0,00	0,00
05.02 POLITICHE PER LA VALORIZZAZIONE E QUALIFICAZIONE DELLE ATTIVITA' TURISTICHE COMMERCIALI E TERMALI	0,00	0,00	0,00	0,00	0,00
05.03 POLITICHE PER LO SVILUPPO COMPATIBILE QUALIFICAZIONE E INNOVAZIONE DELL'INDUSTRIA E DELL'ARTIGIANATO	0,00	0,00	0,00	0,00	0,00
05.04 POLITICHE PER LA TUTELA DELLA FAUNA SELVATICA TERRESTRE, DELLA FAUNA ITTICA, E PER LO SVILUPPO DELLA ITTICOLTURA - DISCIPLINA DELLA CACCIA E DELLA PESCA	0,00	0,00	0,00	0,00	0,00

Descrizione	30500 - RIMBORSO FINANZIAMENTI A MEDIO E LUNGO TERMINE (A CARICO 30600 - RIMBORSO FINANZIAMENTI A MEDIO E LUNGO TERMINE (A CARICO					
	STANZIAMENTO ASSESTATO	IMPEGNATO	PAGATO	STANZIAMENTO ASSESTATO	IMPEGNATO	PAGATO
TOTALE STRATEGIA ECONOMICA	0,00	0,00	0,00	0,00	0,00	0,00
06 STRATEGIA CULTURALE E FORMATIVA						
PROMOZIONE DEL SISTEMA INTEGRATO ISTRUZIONE-FORMAZIONE-LAVORO	0,00	0,00	0,00	0,00	0,00	0,00
06.02 QUALITA' DEI SERVIZI SPORTIVI E DI TEMPO LIBERO	0,00	0,00	0,00	0,00	0,00	0,00
06.03 TUTELA E VALORIZZAZIONE DELLA CULTURA	0,00	0,00	0,00	0,00	0,00	0,00
TOTALE STRATEGIA CULTURALE E FORMATIVA	0,00	0,00	0,00	0,00	0,00	0,00
07 AMMINISTRAZIONE REGIONALE						
07.01 ORGANIZZAZIONE DEGLI UFFICI REGIONALI	0,00	0,00	0,00	0,00	0,00	0,00
07.02 FUNZIONAMENTO ENTI ED AGENZIE REGIONALI	0,00	0,00	0,00	0,00	0,00	0,00
07.03 GESTIONE FINANZIARIA E PATRIMONIALE	1.249.810,84	1.249.810,83	1.249.810,83	28.853.322,42	25.818.104,00	25.818.104,00
07.04 SOMME NON ATTRIBUIBILI	0,00	0,00	0,00	0,00	0,00	0,00
TOTALE AMMINISTRAZIONE REGIONALE	1.249.810,84	1.249.810,83	1.249.810,83	28.853.322,42	25.818.104,00	25.818.104,00
08 CONTABILITA' SPECIALI						
08.01 CONTABILITA' SPECIALI	0,00	0,00	0,00	0,00	0,00	0,00
TOTALE CONTABILITA' SPECIALI	0,00	0,00	0,00	0,00	0,00	0,00
99 COMPONENTE PASSIVA DI AMMINISTRAZIONE						
99.01 COMPONENTE PASSIVA DI AMMINISTRAZIONE	0,00	0,00	0,00	0,00	0,00	0,00
TOTALE COMPONENTE PASSIVA DI AMMINISTRAZIONE	0,00	0,00	0,00	0,00	0,00	0,00
RIPILOGO PER STRATEGIA						
01 STRATEGIA ISTITUZIONALE	0,00	0,00	0,00	0,00	0,00	0,00
02 STRATEGIA SOCIALE	0,00	0,00	0,00	14.430.593,59	14.430.593,59	14.430.593,57
03 STRATEGIA TERRITORIALE	0,00	0,00	0,00	0,00	0,00	0,00
04 STRATEGIA AMBIENTALE	0,00	0,00	0,00	0,00	0,00	0,00
05 STRATEGIA ECONOMICA	0,00	0,00	0,00	0,00	0,00	0,00
06 STRATEGIA CULTURALE E FORMATIVA	0,00	0,00	0,00	0,00	0,00	0,00
07 AMMINISTRAZIONE REGIONALE	1.249.810,84	1.249.810,83	1.249.810,83	28.853.322,42	25.818.104,00	25.818.104,00
08 CONTABILITA' SPECIALI	0,00	0,00	0,00	0,00	0,00	0,00
99 COMPONENTE PASSIVA DI AMMINISTRAZIONE	0,00	0,00	0,00	0,00	0,00	0,00
TOTALE GENERALE	1.249.810,84	1.249.810,83	1.249.810,83	43.283.916,01	40.248.697,59	40.248.697,57

Descrizione	30700 - RIMBORSO PRESTITI PER CARTOLARIZZAZIONE		30800 - RIMBORSI PER ALTRI FINANZIAMENTI A BREVE TERMINE			
	STANZIAMENTO ASSESTATO	IMPEGNATO	PAGATO	STANZIAMENTO ASSESTATO	IMPEGNATO	PAGATO
TOTALE STRATEGIA ECONOMICA	0,00	0,00	0,00	0,00	0,00	0,00
06 STRATEGIA CULTURALE E FORMATIVA						
PROMOZIONE DEL SISTEMA INTEGRATO ISTRUZIONE-FORMAZIONE-LAVORO	0,00	0,00	0,00	0,00	0,00	0,00
06.02 QUALITA' DEI SERVIZI SPORTIVE DI TEMPO LIBERO	0,00	0,00	0,00	0,00	0,00	0,00
06.03 TUTELA E VALORIZZAZIONE DELLA CULTURA	0,00	0,00	0,00	0,00	0,00	0,00
TOTALE STRATEGIA CULTURALE E FORMATIVA	0,00	0,00	0,00	0,00	0,00	0,00
07 AMMINISTRAZIONE REGIONALE						
07.01 ORGANIZZAZIONE DEGLI UFFICI REGIONALI	0,00	0,00	0,00	0,00	0,00	0,00
07.02 FUNZIONAMENTO ENTITA' E AGENZIE REGIONALI	0,00	0,00	0,00	0,00	0,00	0,00
07.03 GESTIONE FINANZIARIA E PATRIMONIALE	0,00	0,00	0,00	659.434.005,89	0,00	0,00
07.04 SOMME NON ATTRIBIBILI	0,00	0,00	0,00	0,00	0,00	0,00
TOTALE AMMINISTRAZIONE REGIONALE	0,00	0,00	0,00	659.434.005,89	0,00	0,00
08 CONTABILITA' SPECIALI						
08.01 CONTABILITA' SPECIALI	0,00	0,00	0,00	0,00	0,00	0,00
TOTALE CONTABILITA' SPECIALI	0,00	0,00	0,00	0,00	0,00	0,00
99 COMPONENTE PASSIVA DI AMMINISTRAZIONE						
99.01 COMPONENTE PASSIVA DI AMMINISTRAZIONE	0,00	0,00	0,00	0,00	0,00	0,00
TOTALE COMPONENTE PASSIVA DI AMMINISTRAZIONE	0,00	0,00	0,00	0,00	0,00	0,00
RIPILOGO PER STRATEGIA						
01 STRATEGIA ISTITUZIONALE	0,00	0,00	0,00	0,00	0,00	0,00
02 STRATEGIA SOCIALE	0,00	0,00	0,00	0,00	0,00	0,00
03 STRATEGIA TERRITORIALE	0,00	0,00	0,00	0,00	0,00	0,00
04 STRATEGIA AMBIENTALE	0,00	0,00	0,00	0,00	0,00	0,00
05 STRATEGIA ECONOMICA	0,00	0,00	0,00	0,00	0,00	0,00
06 STRATEGIA CULTURALE E FORMATIVA	0,00	0,00	0,00	0,00	0,00	0,00
07 AMMINISTRAZIONE REGIONALE	0,00	0,00	0,00	659.434.005,89	0,00	0,00
08 CONTABILITA' SPECIALI	0,00	0,00	0,00	0,00	0,00	0,00
99 COMPONENTE PASSIVA DI AMMINISTRAZIONE	0,00	0,00	0,00	0,00	0,00	0,00
TOTALE GENERALE	0,00	0,00	0,00	659.434.005,89	0,00	0,00

Descrizione	30900 - RIMBORSO ANTICIPAZIONI DI CASSA		40100 - RITENUTE AL PERSONALE	
	STANZIAMENTO ASSESTATO	IMPEGNATO	PAGATO	PAGATO
01 STRATEGIA ISTITUZIONALE				
01.01 SVILUPPO SISTEMA AUTONOMIE LOCALI E DIFESA DEL CITTADINO	0,00	0,00	0,00	0,00
01.02 ATTIVITA' INTERNAZIONALE	0,00	0,00	0,00	0,00
01.03 ATTIVITA' ISTITUZIONALE	0,00	0,00	0,00	0,00
01.04 SVILUPPO ORGANIZZAZIONE REGIONALE	0,00	0,00	0,00	0,00
TOTALE STRATEGIA ISTITUZIONALE	0,00	0,00	0,00	0,00
02 STRATEGIA SOCIALE				
AZIONI RIVOLTE A GARANTIRE L'ACCESSIBILITA' AI SERVIZI DEL CITTADINO	0,00	0,00	0,00	0,00
02.01 CITTADINO	0,00	0,00	0,00	0,00
02.02 SISTEMA E STRUTTURE SOCIALI	0,00	0,00	0,00	0,00
02.03 SERVIZI SOCIALI	0,00	0,00	0,00	0,00
02.04 STRUTTURE E ORGANIZZAZIONE DEL SISTEMA SANITARIO	0,00	0,00	0,00	0,00
02.05 IMANTENIMENTO DEI LIVELLI DI ASSISTENZA	0,00	0,00	0,00	0,00
02.06 PROGRAMMI DI SVILUPPO DEI SERVIZI	0,00	0,00	0,00	0,00
TOTALE STRATEGIA SOCIALE	0,00	0,00	0,00	0,00
03 STRATEGIA TERRITORIALE				
03.01 MODERNIZZAZIONE DELLE INFRASTRUTTURE	0,00	0,00	0,00	0,00
03.02 EFFICIENZA DEL SISTEMA REGIONALE DEI TRASPORTI	0,00	0,00	0,00	0,00
03.03 SISTEMA ABITATIVO E RIQUALIFICAZIONE URBANA	0,00	0,00	0,00	0,00
03.04 ATTIVITA' GENERALI PER IL TERRITORIO	0,00	0,00	0,00	0,00
TOTALE STRATEGIA TERRITORIALE	0,00	0,00	0,00	0,00
04 STRATEGIA AMBIENTALE				
RECUPERO E VALORIZZAZIONE DELLE RISORSE NATURALI				
04.01 AMBIENTALI	0,00	0,00	0,00	0,00
04.02 TUTELA DELL'AMBIENTE E RIDUZIONE DEGLI INQUINAMENTI	0,00	0,00	0,00	0,00
04.03 ATTIVITA' GENERALI PER L'AMBIENTE	0,00	0,00	0,00	0,00
TOTALE STRATEGIA AMBIENTALE	0,00	0,00	0,00	0,00
05 STRATEGIA ECONOMICA				
POLITICHE INTERSETTORIALI DI SVILUPPO DELL'ECONOMIA	0,00	0,00	0,00	0,00
POLITICHE PER L'INNOVAZIONE IMPRENDITORIALE E PER LO SVILUPPO COMPATIBILE DEL TERRITORIO RURALE, AGRICOLO E FORESTALE	0,00	0,00	0,00	0,00
POLITICHE PER LA VALORIZZAZIONE E QUALIFICAZIONE DELLE ATTIVITA' TURISTICHE COMMERCIALI E TERMALI	0,00	0,00	0,00	0,00
POLITICHE PER LO SVILUPPO COMPATIBILE QUALIFICAZIONE E INNOVAZIONE DELL'INDUSTRIA E DELL'ARTIGIANATO	0,00	0,00	0,00	0,00
POLITICHE PER LA TUTELA DELLA FAUNA SELVATICA TERRESTRE, DELLA FAUNA ITTICA, E PER LO SVILUPPO DELLA ITTICOLTURA - DISCIPLINA DELLA CACCIA E DELLA PESCA	0,00	0,00	0,00	0,00

Descrizione	30900 - RIMBORSO ANTICIPAZIONI DI CASSA		40100 - RITENUTE AL PERSONALE			
	STANZIAMENTO ASSESTATO	IMPEGNATO	PAGATO	STANZIAMENTO ASSESTATO	IMPEGNATO	PAGATO
TOTALE STRATEGIA ECONOMICA	0,00	0,00	0,00	0,00	0,00	0,00
06 STRATEGIA CULTURALE E FORMATIVA						
PROMOZIONE DEL SISTEMA INTEGRATO ISTRUZIONE-FORMAZIONE-						
06.01 LAVORO	0,00	0,00	0,00	0,00	0,00	0,00
06.02 QUALITA' DEI SERVIZI SPORTIVI E DI TEMPO LIBERO	0,00	0,00	0,00	0,00	0,00	0,00
06.03 TUTELA E VALORIZZAZIONE DELLA CULTURA	0,00	0,00	0,00	0,00	0,00	0,00
TOTALE STRATEGIA CULTURALE E FORMATIVA	0,00	0,00	0,00	0,00	0,00	0,00
07 AMMINISTRAZIONE REGIONALE						
07.01 ORGANIZZAZIONE DEGLI UFFICI REGIONALI	0,00	0,00	0,00	0,00	0,00	0,00
07.02 FUNZIONAMENTO ENTI ED AGENZIE REGIONALI	0,00	0,00	0,00	0,00	0,00	0,00
07.03 GESTIONE FINANZIARIA E PATRIMONIALE	500.000.000,00	0,00	0,00	0,00	0,00	0,00
07.04 SOMME NON ATTRIBUIBILI	0,00	0,00	0,00	0,00	0,00	0,00
TOTALE AMMINISTRAZIONE REGIONALE	500.000.000,00	0,00	0,00	0,00	0,00	0,00
08 CONTABILITA' SPECIALI						
08.01 CONTABILITA' SPECIALI	0,00	0,00	0,00	84.852.456,04	47.816.770,46	47.811.187,68
TOTALE CONTABILITA' SPECIALI	0,00	0,00	0,00	84.852.456,04	47.816.770,46	47.811.187,68
99 COMPONENTE PASSIVA DI AMMINISTRAZIONE						
99.01 COMPONENTE PASSIVA DI AMMINISTRAZIONE	0,00	0,00	0,00	0,00	0,00	0,00
TOTALE COMPONENTE PASSIVA DI AMMINISTRAZIONE	0,00	0,00	0,00	0,00	0,00	0,00
RIEPILOGO PER STRATEGIA						
01 STRATEGIA ISTITUZIONALE	0,00	0,00	0,00	0,00	0,00	0,00
02 STRATEGIA SOCIALE	0,00	0,00	0,00	0,00	0,00	0,00
03 STRATEGIA TERRITORIALE	0,00	0,00	0,00	0,00	0,00	0,00
04 STRATEGIA AMBIENTALE	0,00	0,00	0,00	0,00	0,00	0,00
05 STRATEGIA ECONOMICA	0,00	0,00	0,00	0,00	0,00	0,00
06 STRATEGIA CULTURALE E FORMATIVA	0,00	0,00	0,00	0,00	0,00	0,00
07 AMMINISTRAZIONE REGIONALE	500.000.000,00	0,00	0,00	0,00	0,00	0,00
08 CONTABILITA' SPECIALI	0,00	0,00	0,00	84.852.456,04	47.816.770,46	47.811.187,68
99 COMPONENTE PASSIVA DI AMMINISTRAZIONE	0,00	0,00	0,00	0,00	0,00	0,00
TOTALE GENERALE	500.000.000,00	0,00	0,00	84.852.456,04	47.816.770,46	47.811.187,68

Descrizione	40200 - VERSAMENTI AI CONTI CORRENTI DELLA TESORERIA STATALE		40300 - ALTRE PARTITE DI GIRO	
	STANZIAMENTO ASSESTATO	IMPEGNATO	PAGATO	STANZIAMENTO ASSESTATO
01 STRATEGIA ISTITUZIONALE				
01.01 SVILUPPO SISTEMA AUTONOMIE LOCALI E DIFESA DEL CITTADINO	0,00	0,00	0,00	0,00
01.02 ATTIVITA' INTERNAZIONALE	0,00	0,00	0,00	0,00
01.03 ATTIVITA' ISTITUZIONALE	0,00	0,00	0,00	0,00
01.04 SVILUPPO ORGANIZZAZIONE REGIONALE	0,00	0,00	0,00	0,00
TOTALE STRATEGIA ISTITUZIONALE	0,00	0,00	0,00	0,00
02 STRATEGIA SOCIALE				
AZIONI RIVOLTE A GARANTIRE L'ACCESSIBILITA' AI SERVIZI DEL CITTADINO	0,00	0,00	0,00	0,00
02.01 CITTADINO	0,00	0,00	0,00	0,00
02.02 SISTEMA E STRUTTURE SOCIALI	0,00	0,00	0,00	0,00
02.03 SERVIZI SOCIALI	0,00	0,00	0,00	0,00
02.04 STRUTTURE E ORGANIZZAZIONE DEL SISTEMA SANITARIO	0,00	0,00	0,00	0,00
02.05 IMANTENIMENTO DEI LIVELLI DI ASSISTENZA	0,00	0,00	0,00	0,00
02.06 PROGRAMMI DI SVILUPPO DEI SERVIZI	0,00	0,00	0,00	0,00
TOTALE STRATEGIA SOCIALE	0,00	0,00	0,00	0,00
03 STRATEGIA TERRITORIALE				
03.01 MODERNIZZAZIONE DELLE INFRASTRUTTURE	0,00	0,00	0,00	0,00
03.02 EFFICIENZA DEL SISTEMA REGIONALE DEI TRASPORTI	0,00	0,00	0,00	0,00
03.03 SISTEMA ABITATIVO E RIQUALIFICAZIONE URBANA	0,00	0,00	0,00	0,00
03.04 ATTIVITA' GENERALI PER IL TERRITORIO	0,00	0,00	0,00	0,00
TOTALE STRATEGIA TERRITORIALE	0,00	0,00	0,00	0,00
04 STRATEGIA AMBIENTALE				
RECUPERO E VALORIZZAZIONE DELLE RISORSE NATURALI				
04.01 AMBIENTALI	0,00	0,00	0,00	0,00
04.02 TUTELA DELL'AMBIENTE E RIDUZIONE DEGLI INQUINAMENTI	0,00	0,00	0,00	0,00
04.03 ATTIVITA' GENERALI PER L'AMBIENTE	0,00	0,00	0,00	0,00
TOTALE STRATEGIA AMBIENTALE	0,00	0,00	0,00	0,00
05 STRATEGIA ECONOMICA				
POLITICHE INTERSETTORIALI DI SVILUPPO DELL'ECONOMIA	0,00	0,00	0,00	0,00
POLITICHE PER L'INNOVAZIONE IMPRENDITORIALE E PER LO SVILUPPO COMPATIBILE DEL TERRITORIO RURALE, AGRICOLO E FORESTALE	0,00	0,00	0,00	0,00
POLITICHE PER LA VALORIZZAZIONE E QUALIFICAZIONE DELLE ATTIVITA' TURISTICHE COMMERCIALI E TERMALI	0,00	0,00	0,00	0,00
POLITICHE PER LO SVILUPPO COMPATIBILE QUALIFICAZIONE E INNOVAZIONE DELL'INDUSTRIA E DELL'ARTIGIANATO	0,00	0,00	0,00	0,00
POLITICHE PER LA TUTELA DELLA FAUNA SELVATICA TERRESTRE, DELLA FAUNA ITTICA, E PER LO SVILUPPO DELLA ITTICOLTURA - DISCIPLINA DELLA CACCIA E DELLA PESCA	0,00	0,00	0,00	0,00

Descrizione	40200 - VERSAMENTI AI CONTI CORRENTI DELLA TESORERIA STATALE				40300 - ALTRE PARTITE DI GIRO			
	STANZIAMENTO ASSESTATO	IMPEGNATO	PAGATO	STANZIAMENTO ASSESTATO	IMPEGNATO	PAGATO	STANZIAMENTO ASSESTATO	PAGATO
TOTALE STRATEGIA ECONOMICA	0,00	0,00	0,00	0,00	0,00	0,00	0,00	0,00
STRATEGIA CULTURALE E FORMATIVA								
PROMOZIONE DEL SISTEMA INTEGRATO ISTRUZIONE-FORMAZIONE-LAVORO	0,00	0,00	0,00	0,00	0,00	0,00	0,00	0,00
06.01 QUALITA' DEI SERVIZI SPORTIVI E DI TEMPO LIBERO	0,00	0,00	0,00	0,00	0,00	0,00	0,00	0,00
06.03 TUTELA E VALORIZZAZIONE DELLA CULTURA	0,00	0,00	0,00	0,00	0,00	0,00	0,00	0,00
TOTALE STRATEGIA CULTURALE E FORMATIVA	0,00	0,00	0,00	0,00	0,00	0,00	0,00	0,00
AMMINISTRAZIONE REGIONALE								
07.01 ORGANIZZAZIONE DEGLI UFFICI REGIONALI	0,00	0,00	0,00	0,00	0,00	0,00	0,00	0,00
07.02 FUNZIONAMENTO ENTI ED AGENZIE REGIONALI	0,00	0,00	0,00	0,00	0,00	0,00	0,00	0,00
07.03 GESTIONE FINANZIARIA E PATRIMONIALE	0,00	0,00	0,00	0,00	0,00	0,00	0,00	0,00
07.04 SOMME NON ATTRIBUIBILI	0,00	0,00	0,00	0,00	0,00	0,00	0,00	0,00
TOTALE AMMINISTRAZIONE REGIONALE	0,00	0,00	0,00	0,00	0,00	0,00	0,00	0,00
CONTABILITA' SPECIALI								
08.01 CONTABILITA' SPECIALI	0,00	0,00	0,00	0,00	0,00	0,00	3.382.301.260,17	1.450.685.444,69
TOTALE CONTABILITA' SPECIALI	0,00	0,00	0,00	0,00	0,00	0,00	3.382.301.260,17	1.450.685.444,69
COMPONENTE PASSIVA DI AMMINISTRAZIONE								
99.01 COMPONENTE PASSIVA DI AMMINISTRAZIONE	0,00	0,00	0,00	0,00	0,00	0,00	0,00	0,00
TOTALE COMPONENTE PASSIVA DI AMMINISTRAZIONE	0,00	0,00	0,00	0,00	0,00	0,00	0,00	0,00
RIPILOGO PER STRATEGIA								
01 STRATEGIA ISTITUZIONALE	0,00	0,00	0,00	0,00	0,00	0,00	0,00	0,00
02 STRATEGIA SOCIALE	0,00	0,00	0,00	0,00	0,00	0,00	0,00	0,00
03 STRATEGIA TERRITORIALE	0,00	0,00	0,00	0,00	0,00	0,00	0,00	0,00
04 STRATEGIA AMBIENTALE	0,00	0,00	0,00	0,00	0,00	0,00	0,00	0,00
05 STRATEGIA ECONOMICA	0,00	0,00	0,00	0,00	0,00	0,00	0,00	0,00
06 STRATEGIA CULTURALE E FORMATIVA	0,00	0,00	0,00	0,00	0,00	0,00	0,00	0,00
07 AMMINISTRAZIONE REGIONALE	0,00	0,00	0,00	0,00	0,00	0,00	0,00	0,00
08 CONTABILITA' SPECIALI	0,00	0,00	0,00	0,00	0,00	0,00	3.382.301.260,17	1.450.685.444,69
COMPONENTE PASSIVA DI AMMINISTRAZIONE	0,00	0,00	0,00	0,00	0,00	0,00	0,00	0,00
TOTALE GENERALE	0,00	0,00	0,00	0,00	0,00	0,00	3.382.301.260,17	1.450.685.444,69

Descrizione	TOTALE CATEGORIA ECONOMICA SU TUTTE LE CLASSIFICAZIONI		
	STANZIAMENTO ASSESTATO	IMPEGNATO	PAGATO
01 STRATEGIA ISTITUZIONALE			
01.01 SVILUPPO SISTEMA AUTONOMIE LOCALI E DIFESA DEL CITTADINO	155.637.225,40	82.464.068,66	132.557.687,95
01.02 ATTIVITA' INTERNAZIONALE	65.535.838,43	19.644.675,33	16.092.110,78
01.03 ATTIVITA' ISTITUZIONALE	90.854.824,11	69.995.688,78	63.701.302,06
01.04 SVILUPPO ORGANIZZAZIONE REGIONALE	105.629.799,75	21.373.018,36	29.915.300,09
TOTALE STRATEGIA ISTITUZIONALE	417.657.687,69	193.477.431,13	242.266.400,88
02 STRATEGIA SOCIALE			
AZIONI RIVOLTE A GARANTIRE L'ACCESSIBILITA' AI SERVIZI DEL CITTADINO	76.913.991,70	27.566.770,45	36.713.556,52
02.01 SISTEMA E STRUTTURE SOCIALI	26.667.705,67	14.181.267,90	8.106.860,22
02.02 SERVIZI SOCIALI	193.121.699,02	138.975.685,60	152.429.706,45
02.04 STRUTTURE E ORGANIZZAZIONE DEL SISTEMA SANITARIO	656.146.444,23	557.706.606,78	364.877.818,06
02.05 MANTENIMENTO DEI LIVELLI DI ASSISTENZA	5.917.129.958,29	5.917.129.958,29	5.843.870.768,39
02.06 PROGRAMMI DI SVILUPPO DEI SERVIZI	749.307.979,86	742.888.844,52	472.989.778,90
TOTALE STRATEGIA SOCIALE	7.619.287.778,77	7.398.449.133,54	6.878.988.488,54
03 STRATEGIA TERRITORIALE			
03.01 MODERNIZZAZIONE DELLE INFRASTRUTTURE	411.780.750,22	60.129.881,01	63.643.463,55
03.02 EFFICIENZA DEL SISTEMA REGIONALE DEI TRASPORTI	763.604.566,00	594.982.733,74	620.904.462,57
03.03 SISTEMA ABITATIVO E RIQUALIFICAZIONE URBANA	295.597.741,83	24.448.359,18	5.771.955,83
03.04 ATTIVITA' GENERALI PER IL TERRITORIO	36.004.821,39	4.492.375,43	8.024.574,00
TOTALE STRATEGIA TERRITORIALE	1.506.987.869,44	684.053.349,36	698.344.455,95
04 STRATEGIA AMBIENTALE			
04.01 RECUPERO E VALORIZZAZIONE DELLE RISORSE NATURALI	61.136.787,88	8.556.122,10	10.812.063,84
04.02 TUTELA DELL'AMBIENTE E RIDUZIONE DEGLI INQUINAMENTI	417.538.333,85	59.171.294,45	96.103.927,08
04.03 ATTIVITA' GENERALI PER L'AMBIENTE	26.615.239,67	5.031.025,16	5.647.719,72
TOTALE STRATEGIA AMBIENTALE	505.290.361,40	72.758.441,71	112.563.710,64
05 STRATEGIA ECONOMICA			
05.01 POLITICHE INTERSETTORIALI DI SVILUPPO DELL'ECONOMIA	546.513.727,03	85.472.304,07	114.169.178,37
POLITICHE PER L'INNOVAZIONE IMPRENDITORIALE E PER LO SVILUPPO COMPATIBILE DEL TERRITORIO RURALE, AGRICOLO E FORESTALE	100.706.238,46	30.000.880,14	39.398.443,51
05.02 POLITICHE PER LA VALORIZZAZIONE E QUALIFICAZIONE DELLE ATTIVITA' TURISTICHE COMMERCIALI E TERMALI	19.531.234,33	7.720.447,77	10.113.938,91
05.03 POLITICHE PER LO SVILUPPO COMPATIBILE QUALIFICAZIONE E INNOVAZIONE DELL'INDUSTRIA E DELL'ARTIGIANATO	5.438.423,85	501.855,00	1.498.086,68
05.04 POLITICHE PER LA TUTELA DELLA FAUNA SELVATICA TERRESTRE, DELLA FAUNA ITTICA, E PER LO SVILUPPO DELLA ITTICOLTURA - DISCIPLINA DELLA CACCIA E DELLA PESCA	7.293.403,85	5.873.766,31	5.721.707,71

Descrizione	TOTALE CATEGORIA ECONOMICA SU TUTTE LE CLASSIFICAZIONI		
	STANZIAMENTO ASSESTATO	IMPEGNATO	PAGATO
TOTALE STRATEGIA ECONOMICA	679.483.027,52	129.569.253,29	170.901.355,18
06 STRATEGIA CULTURALE E FORMATIVA			
PROMOZIONE DEL SISTEMA INTEGRATO ISTRUZIONE-FORMAZIONE-LAVORO	524.831.903,46	224.020.685,37	229.243.309,78
06.02 QUALITA' DEI SERVIZI SPORTIVI E DI TEMPO LIBERO	4.843.740,06	3.759.504,67	1.969.550,84
06.03 TUTELA E VALORIZZAZIONE DELLA CULTURA	86.190.502,11	34.511.098,90	48.490.418,62
TOTALE STRATEGIA CULTURALE E FORMATIVA	615.866.145,63	262.291.288,94	279.703.279,24
07 AMMINISTRAZIONE REGIONALE			
07.01 ORGANIZZAZIONE DEGLI UFFICI REGIONALI	189.569.765,28	145.356.495,77	143.220.073,02
07.02 FUNZIONAMENTO ENTI ED AGENZIE REGIONALI	6.842.033,98	6.591.571,00	6.815.030,76
07.03 GESTIONE FINANZIARIA E PATRIMONIALE	1.962.327.388,66	324.926.613,56	126.479.462,17
07.04 SOMME NON ATTRIBUIBILI	1.506.252.078,74	75.303.503,63	64.947.363,00
TOTALE AMMINISTRAZIONE REGIONALE	3.664.991.266,66	552.178.183,96	341.461.928,95
08 CONTABILITA' SPECIALI			
08.01 CONTABILITA' SPECIALI	3.467.153.716,21	2.061.448.637,72	1.498.496.632,37
TOTALE CONTABILITA' SPECIALI	3.467.153.716,21	2.061.448.637,72	1.498.496.632,37
99 COMPONENTE PASSIVA DI AMMINISTRAZIONE			
99.01 COMPONENTE PASSIVA DI AMMINISTRAZIONE	2.625.379.743,25	0,00	0,00
TOTALE COMPONENTE PASSIVA DI AMMINISTRAZIONE	2.625.379.743,25	0,00	0,00
RIPILOGO PER STRATEGIA			
01 STRATEGIA ISTITUZIONALE	417.657.687,69	193.477.431,13	242.266.400,88
02 STRATEGIA SOCIALE	7.619.287.778,77	7.398.449.133,54	6.878.988.488,54
03 STRATEGIA TERRITORIALE	1.506.987.869,44	684.053.349,36	698.344.455,95
04 STRATEGIA AMBIENTALE	505.290.361,40	72.758.441,71	112.563.710,64
05 STRATEGIA ECONOMICA	679.483.027,52	129.569.253,29	170.901.355,18
06 STRATEGIA CULTURALE E FORMATIVA	615.866.145,63	262.291.288,94	279.703.279,24
07 AMMINISTRAZIONE REGIONALE	3.664.991.266,66	552.178.183,96	341.461.928,95
08 CONTABILITA' SPECIALI	3.467.153.716,21	2.061.448.637,72	1.498.496.632,37
99 COMPONENTE PASSIVA DI AMMINISTRAZIONE	2.625.379.743,25	0,00	0,00
TOTALE GENERALE	21.102.097.596,57	11.354.225.719,65	10.222.726.251,75

Elenco impegni pluriennali per upb

Capitolo	Descrizione	2016	2017
	01. STRATEGIA ISTITUZIONALE		
	01.01. SVILUPPO SISTEMA AUTONOMIE LOCALI E DIFESA DEL CITTADINO		
	01.01.01. AZIONI DI SISTEMA REGIONE-ENTI LOCALI - SPESE CORRENTI	591.012,32	0,00
	01.01.02. INTERVENTI REGIONALI PER LA SICUREZZA DELLA COMUNITA' TOSCANA - SPESE CORRENTI	670.919,06	0,00
	01.01.03. ORGANIZZAZIONE REGIONALE PROTEZIONE CIVILE - SPESE CORRENTI	259.848,25	216.068,25
	01.01.04. INTERVENTI DERIVANTI DA EVENTI CALAMITOSI - SPESE CORRENTI	1.081.256,49	0,00
	01.01.05. INTERVENTI DERIVANTI DA EVENTI CALAMITOSI - SPESE DI INVESTIMENTO	12.782.012,31	3.127.481,43
	01.01.06. INTERVENTI PER LA SALVAGUARDIA DEI VALORI DELL'ANTIFASCISMO E DELLA RESISTENZA - SPESE CORRENTI	31.000,00	0,00
	01.01.08. ORGANIZZAZIONE REGIONALE PROTEZIONE CIVILE - SPESE DI INVESTIMENTO	21.006,45	0,00
	01.01.11. INTERVENTI A FAVORE DELLE VITTIME DEL TERRORISMO E DELLA CRIMINALITA' ORGANIZZATA - SPESE CORRENTI	2.352,65	0,00
	01.01. TOTALE SVILUPPO SISTEMA AUTONOMIE LOCALI E DIFESA DEL CITTADINO	15.439.407,53	3.343.549,68
	01.02. ATTIVITA' INTERNAZIONALE		
	01.02.01. INTERVENTI PER I TOSCANI ALL'ESTERO - SPESE CORRENTI	225.232,87	0,00
	01.02.02. COOPERAZIONE INTERNAZIONALE, PROMOZIONE DELLA CULTURA DELLA PACE - SPESE CORRENTI	11.367.266,46	1.136.889,66
	01.02.04. COOPERAZIONE INTERNAZIONALE, PROMOZIONE DELLA CULTURA DELLA PACE - SPESE DI INVESTIMENTO	6.703.702,86	1.087.633,77
	01.02. TOTALE ATTIVITA' INTERNAZIONALE	18.296.202,19	2.224.523,43
	01.03. ATTIVITA' ISTITUZIONALE		

Capitolo	Descrizione	2016	2017
01.03.01.	ATTIVITA' DI CARATTERE ISTITUZIONALE - SPESE CORRENTI	1.282.258,36	420.698,99
01.03.02.	FUNZIONAMENTO DEGLI ORGANI POLITICI - SPESE CORRENTI	399.035,94	0,00
01.03.03.	ATTIVITA' D'INFORMAZIONE, COMUNICAZIONE, PUBBLICITA' ISTITUZIONALE - SPESE CORRENTI	421.503,80	207.727,44
01.03.06.	SERVIZIO CIVILE REGIONALE - SPESE CORRENTI	2.764.814,66	0,00
01.03.08.	PERSONALE CONSIGLIO REGIONALE - SPESE CORRENTI	463.026,58	0,00
01.03.	TOTALE ATTIVITA' ISTITUZIONALE	5.330.639,34	628.426,43
01.04.	SVILUPPO ORGANIZZAZIONE REGIONALE		
01.04.01.	INNOVAZIONE TECNOLOGICA, ORGANIZZATIVA E SVILUPPO RISORSE UMANE PER L'ATTUAZIONE DELLE POLITICHE REGIONALI - SPESE CORRENTI	2.384.601,75	1.065.739,99
01.04.02.	ATTIVITA' DI INFORMAZIONE, RICERCA, MONITORAGGIO E VALUTAZIONE - SPESE CORRENTI	119.460,49	0,00
01.04.06.	INNOVAZIONE TECNOLOGICA, ORGANIZZATIVA E SVILUPPO RISORSE UMANE PER L'ATTUAZIONE DELLE POLITICHE REGIONALI - SPESE DI INVESTIMENTO	1.755.123,35	0,00
01.04.	TOTALE SVILUPPO ORGANIZZAZIONE REGIONALE	4.259.185,59	1.065.739,99
01.	TOTALE STRATEGIA ISTITUZIONALE	43.325.434,65	7.262.239,53
02.	STRATEGIA SOCIALE		
02.01.	AZIONI RIVOLTE A GARANTIRE L'ACCESSIBILITA' AI SERVIZI DEL CITTADINO		
02.01.02.	ALTRE AZIONI SOCIALI RIVOLTE ALL'ACCESSIBILITA' AI SERVIZI - SPESE CORRENTI	313.014,72	10.000,00
02.01.03.	SOSTEGNO ALLA LOCAZIONE ABITATIVA - SPESE CORRENTI	2.323.642,00	0,00
02.01.04.	INTERVENTI NEI TRASPORTI E PER LA MOBILITA' - SPESE DI INVESTIMENTO	9.363.194,37	1.441.462,63
02.01.	TOTALE AZIONI RIVOLTE A GARANTIRE L'ACCESSIBILITA' AI SERVIZI DEL CITTADINO	11.999.851,09	1.451.462,63

Capitolo	Descrizione	2016	2017
02.02.	SISTEMA E STRUTTURE SOCIALI		
02.02.01.	PROGRAMMI DI INIZIATIVE REGIONALI, SISTEMA INFORMATICO, RICERCA E SVILUPPO - SPESE CORRENTI	2.956.079,53	0,00
02.02.02.	INVESTIMENTI IN AMBITO SOCIALE - SPESE DI INVESTIMENTO	8.993.994,91	0,00
02.02.03.	SERVIZI DI AUSILIO AI NON VEDENTI - SPESE CORRENTI	95.491,61	50.539,70
02.02.	TOTALE SISTEMA E STRUTTURE SOCIALI	12.045.566,05	50.539,70
02.03.	SERVIZI SOCIALI		
02.03.01.	AZIONI DI BASE DEI SERVIZI SOCIALI - SPESE CORRENTI	514.378,74	6.049,72
02.03.02.	PROGRAMMI DI INTERVENTO SPECIFICO RELATIVI AI SERVIZI SOCIALI - SPESE CORRENTI	2.301.401,22	30.000,00
02.03.04.	PROGRAMMI ED AZIONI PER IL SOSTEGNO DELL'INCLUSIONE SOCIALE - SPESE CORRENTI	371.238,81	0,00
02.03.05.	INTERVENTI PER LA NON AUTOSUFFICIENZA - SPESE CORRENTI	307.340,65	0,00
02.03.	TOTALE SERVIZI SOCIALI	3.494.359,42	36.049,72
02.04.	STRUTTURE E ORGANIZZAZIONE DEL SISTEMA SANITARIO		
02.04.03.	ORGANIZZAZIONE DEL SISTEMA SANITARIO - SPESE CORRENTI	9.937.522,53	1.989.447,12
02.04.06.	ORGANIZZAZIONE DEL SISTEMA SANITARIO - SPESE DI INVESTIMENTO	1.500.000,00	1.500.000,00
02.04.	TOTALE STRUTTURE E ORGANIZZAZIONE DEL SISTEMA SANITARIO	11.437.522,53	3.489.447,12
02.06.	PROGRAMMI DI SVILUPPO DEI SERVIZI		
02.06.02.	AZIONI PROGRAMMATE DI CUI AL PIANO SANITARIO REGIONALE - SPESE CORRENTI	1.260.000,00	0,00
02.06.05.	SERVIZI TERRITORIALI - SPESE CORRENTI	1.024.278,00	0,00
02.06.06.	SERVIZI OSPEDALIERI - SPESE CORRENTI	404.000,00	0,00
02.06.	TOTALE PROGRAMMI DI SVILUPPO DEI SERVIZI	2.688.278,00	0,00

Capitolo	Descrizione	2016	2017
02.	TOTALE STRATEGIA SOCIALE	41.665.577,09	5.027.499,17
03.	STRATEGIA TERRITORIALE		
03.01.	MODERNIZZAZIONE DELLE INFRASTRUTTURE		
03.01.01.	INNOVAZIONE E SVILUPPO DELLA RETE DELLE INFRASTRUTTURE DI TRASPORTO - SPESE DI INVESTIMENTO	76.935.519,14	25.681.620,25
03.01.02.	INNOVAZIONE E SVILUPPO DELLA RETE DELLE INFRASTRUTTURE DI TRASPORTO - SPESE CORRENTI	970.423,56	88.000,00
03.01.	TOTALE MODERNIZZAZIONE DELLE INFRASTRUTTURE	77.905.942,70	25.769.620,25
03.02.	EFFICIENZA DEL SISTEMA REGIONALE DEI TRASPORTI		
03.02.01.	SERVIZI DI TRASPORTO PUBBLICO - SPESE DI INVESTIMENTO	24.003.024,47	5.496.704,42
03.02.02.	SERVIZI DI TRASPORTO PUBBLICO - SPESE CORRENTI	150.808.890,08	15.816.650,20
03.02.	TOTALE EFFICIENZA DEL SISTEMA REGIONALE DEI TRASPORTI	174.811.914,55	21.313.354,62
03.03.	SISTEMA ABITATIVO E RIQUALIFICAZIONE URBANA		
03.03.01.	SOSTEGNO ALLA COSTRUZIONE, ACQUISTO, RISTRUTTURAZIONE EDILIZIA - SPESE DI INVESTIMENTO	27.360.726,05	0,00
03.03.	TOTALE SISTEMA ABITATIVO E RIQUALIFICAZIONE URBANA	27.360.726,05	0,00
03.04.	ATTIVITA' GENERALI PER IL TERRITORIO		
03.04.01.	AZIONI DI SISTEMA PER IL GOVERNO DEL TERRITORIO - SPESE DI INVESTIMENTO	30.173,85	1.200.000,00
03.04.02.	SISTEMI INFORMATIVI, ATTIVITA' CONOSCITIVE E DI INFORMAZIONE IN CAMPO TERRITORIALE - SPESE DI INVESTIMENTO	2.123.289,36	230.485,16
03.04.03.	SISTEMI INFORMATIVI, ATTIVITA' CONOSCITIVE E DI INFORMAZIONE IN CAMPO TERRITORIALE - SPESE CORRENTI	51.750,00	0,00

Capitolo	Descrizione	2016	2017
03.04.04.	AZIONI DI SISTEMA PER IL GOVERNO DEL TERRITORIO - SPESE CORRENTI	602.008,72	569.902,80
03.04.	TOTALE ATTIVITA' GENERALI PER IL TERRITORIO	2.807.221,93	2.000.387,96
03.	TOTALE STRATEGIA TERRITORIALE	282.885.805,23	49.083.362,83
04.	STRATEGIA AMBIENTALE		
04.01.	RECUPERO E VALORIZZAZIONE DELLE RISORSE NATURALI AMBIENTALI		
04.01.01.	APPROVVIGIONAMENTO IDRICO - SPESE DI INVESTIMENTO	42.946,49	0,00
04.01.03.	ENERGIA - SPESE DI INVESTIMENTO	15.181.842,21	0,00
04.01.04.	ENERGIA - SPESE CORRENTI	658.314,46	0,00
04.01.05.	PARCHI, AREE PROTETTE, RISERVE NATURALI E TUTELA DELLE BIODIVERSITA' - SPESE DI INVESTIMENTO	2.122.658,42	0,00
04.01.06.	PARCHI, AREE PROTETTE, RISERVE NATURALI E TUTELA DELLE BIODIVERSITA' - SPESE CORRENTI	38.000,00	0,00
04.01.	TOTALE RECUPERO E VALORIZZAZIONE DELLE RISORSE NATURALI AMBIENTALI	18.043.761,58	0,00
04.02.	TUTELA DELL'AMBIENTE E RIDUZIONE DEGLI INQUINAMENTI		
04.02.01.	DIFESA DEL SUOLO, RIDUZIONE DEL RISCHIO IDROGEOLOGICO E PREVENZIONE DEL RISCHIO SISMICO - SPESE DI INVESTIMENTO	50.568.415,23	7.321.610,94
04.02.02.	DIFESA DEL SUOLO, RIDUZIONE DEL RISCHIO IDROGEOLOGICO E PREVENZIONE DEL RISCHIO SISMICO - SPESE CORRENTI	1.790.696,66	1.153.815,37
04.02.03.	SMALTIMENTO DEI RIFIUTI E BONIFICA DEI SITI INQUINATI - SPESE DI INVESTIMENTO	2.181.102,75	2.287.590,18
04.02.04.	SMALTIMENTO DEI RIFIUTI E BONIFICA DEI SITI INQUINATI - SPESE CORRENTI	953.420,00	0,00
04.02.05.	AZIONI DI SISTEMA PER LA TUTELA DELLE RISORSE IDRICHE - SPESE DI INVESTIMENTO	14.004.120,19	11.876.800,00
04.02.06.	AZIONI DI SISTEMA PER LA TUTELA DELLE RISORSE IDRICHE - SPESE CORRENTI	8.734,45	0,00

Capitolo	Descrizione	2016	2017
04.02.07.	TUTELA DALL'INQUINAMENTO DELL'ARIA, ACUSTICO, ELETTROMAGNETICO E LUMINOSO, RISANAMENTO DI AREE AD ELEVATO RISCHIO AMBIENTALE - SPESE DI INVESTIMENTO	4.685.377,16	1.100.000,00
04.02.08.	TUTELA DALL'INQUINAMENTO DELL'ARIA, ACUSTICO, ELETTROMAGNETICO E LUMINOSO, CONTROLLO DELLA QUALITA' DELL'ARIA - SPESE CORRENTI	44.000,00	0,00
04.02.	TOTALE TUTELA DELL'AMBIENTE E RIDUZIONE DEGLI INQUINAMENTI	74.235.866,44	23.739.816,49
04.03.	ATTIVITA' GENERALI PER L'AMBIENTE		
04.03.01.	AZIONI DI SISTEMA PER LA TUTELA DELL'AMBIENTE - SPESE DI INVESTIMENTO	3.003.724,59	1.048.557,39
04.03.02.	AZIONI DI SISTEMA PER LA TUTELA DELL'AMBIENTE - SPESE CORRENTI	197.748,30	0,00
04.03.	TOTALE ATTIVITA' GENERALI PER L'AMBIENTE	3.201.472,89	1.048.557,39
04.	TOTALE STRATEGIA AMBIENTALE	95.481.100,91	24.788.373,88
05.	STRATEGIA ECONOMICA		
05.01.	POLITICHE INTERSETTORIALI DI SVILUPPO DELL'ECONOMIA		
05.01.03.	INTERVENTI PER LO SVILUPPO DEL SISTEMA ECONOMICO E PRODUTTIVO - SPESE CORRENTI	3.386.680,87	128.333,00
05.01.04.	INTERVENTI PER LO SVILUPPO DEL SISTEMA ECONOMICO E PRODUTTIVO - SPESE DI INVESTIMENTO	87.890.847,17	27.111.974,13
05.01.06.	SVILUPPO LOCALE - SPESE DI INVESTIMENTO	2.636.095,28	0,00
05.01.07.	FONDO UNICO PER LE IMPRESE - SPESE CORRENTI	846.836,00	79.999,52
05.01.08.	FONDO UNICO PER LE IMPRESE - SPESE DI INVESTIMENTO	69.897.976,35	2.000.000,00
05.01.	TOTALE POLITICHE INTERSETTORIALI DI SVILUPPO DELL'ECONOMIA	164.658.435,67	29.320.306,65
05.02.	POLITICHE PER L'INNOVAZIONE IMPRENDITORIALE E PER LO SVILUPPO COMPATIBILE DEL TERRITORIO RURALE, AGRICOLO E FORESTALE		

Capitolo	Descrizione	2016	2017
	05.02.01. INTERVENTI PER LO SVILUPPO RURALE; AIUTI AL REDDITO, AGLI INVESTIMENTI E ALLO SVILUPPO DELLE IMPRESE AGRICOLE, ZOOTECNICHE E FORESTALI - SPESE CORRENTI	601.757,54	0,00
	05.02.02. INTERVENTI PER LO SVILUPPO RURALE; AIUTI AL REDDITO, AGLI INVESTIMENTI E ALLO SVILUPPO DELLE IMPRESE AGRICOLE, ZOOTECNICHE E FORESTALI - SPESE DI INVESTIMENTO	6.779,67	0,00
	05.02.03. ATTIVITA' FORESTALI DIFESA E TUTELA DEI BOSCHI - SPESE CORRENTI	770.011,50	631.772,46
	-----	-----	-----
	05.02. TOTALE POLITICHE PER L'INNOVAZIONE IMPRENDITORIALE E PER LO SVILUPPO COMPATIBILE DEL TERRITORIO RURALE, AGRICOLO E FORESTALE	1.378.548,71	631.772,46
	05.03. POLITICHE PER LA VALORIZZAZIONE E QUALIFICAZIONE DELLE ATTIVITA' TURISTICHE COMMERCIALI E TERMALI		
	05.03.01. INCENTIVI E SERVIZI PER LO SVILUPPO DELLE ATTIVITA' TURISTICHE E TERMALI - SPESE CORRENTI	1.323.779,30	0,00
	05.03.02. INCENTIVI E SERVIZI PER LO SVILUPPO DELLE ATTIVITA' TURISTICHE E TERMALI - SPESE DI INVESTIMENTO	17.740.616,53	0,00
	05.03.03. INCENTIVI E SERVIZI PER LO SVILUPPO DELLE IMPRESE COMMERCIALI - SPESE CORRENTI	206.000,00	0,00
	05.03.04. INCENTIVI E SERVIZI PER LO SVILUPPO DELLE IMPRESE COMMERCIALI - SPESE DI INVESTIMENTO	6.412.486,65	0,00
	-----	-----	-----
	05.03. TOTALE POLITICHE PER LA VALORIZZAZIONE E QUALIFICAZIONE DELLE ATTIVITA' TURISTICHE COMMERCIALI E TERMALI	25.682.882,48	0,00
	05.04. POLITICHE PER LO SVILUPPO COMPATIBILE, QUALIFICAZIONE E INNOVAZIONE DELL'INDUSTRIA E DELL'ARTIGIANATO		
	05.04.02. INCENTIVI E SERVIZI PER LO SVILUPPO DELLE IMPRESE INDUSTRIALI - SPESE DI INVESTIMENTO	1.323.116,32	0,00
	05.04.03. INCENTIVI E SERVIZI PER LO SVILUPPO DELLE IMPRESE ARTIGIANE - SPESE CORRENTI	30.000,00	0,00
	-----	-----	-----
	05.04. TOTALE POLITICHE PER LO SVILUPPO COMPATIBILE, QUALIFICAZIONE E INNOVAZIONE DELL'INDUSTRIA E DELL'ARTIGIANATO	1.353.116,32	0,00

Capitolo	Descrizione	2016	2017
	05.05. POLITICHE PER LA TUTELA DELLA FAUNA SELVATICA TERRESTRE, DELLA FAUNA ITTICA, E PER LO SVILUPPO DELLA ITTICOLTURA - DISCIPLINA DELLA CACCIA E DELLA PESCA		
	05.05.01. INTERVENTI PER LA CACCIA E LA TUTELA DELLA FAUNA SELVATICA - SPESE CORRENTI	143.164,17	98.820,00
	05.05.03. INTERVENTI PER LA PESCA, LA TUTELA ITTICO FAUNISTICA E L'ITTICOLTURA - SPESE CORRENTI	4.070,59	0,00
	05.05.04. INTERVENTI PER LA PESCA, LA TUTELA ITTICO FAUNISTICA E L'ITTICOLTURA - SPESE DI INVESTIMENTO	2.768,33	0,00
	05.05. TOTALE POLITICHE PER LA TUTELA DELLA FAUNA SELVATICA TERRESTRE, DELLA FAUNA ITTICA, E PER LO SVILUPPO DELLA ITTICOLTURA - DISCIPLINA DELLA CACCIA E DELLA PESCA	150.003,09	98.820,00
	05. TOTALE STRATEGIA ECONOMICA	193.222.986,27	30.050.899,11
	06. STRATEGIA CULTURALE E FORMATIVA		
	06.01. PROMOZIONE DEL SISTEMA INTEGRATO ISTRUZIONE-FORMAZIONE-LAVORO		
	06.01.01. SISTEMA FORMATIVO PROFESSIONALE - SPESE CORRENTI	9.936.572,41	2.513.132,21
	06.01.02. LAVORO - SPESE CORRENTI	6.950.376,80	420.000,00
	06.01.03. SISTEMA DELL'EDUCAZIONE E DELL'ISTRUZIONE - SPESE CORRENTI	2.127.901,94	402.159,97
	06.01.04. SISTEMA DELL'EDUCAZIONE E DELL'ISTRUZIONE - SPESE DI INVESTIMENTO	56.308.584,00	23.304.926,70
	06.01.05. ATTUAZIONE PROGRAMMA FONDO SOCIALE EUROPEO - SPESE CORRENTI	40.774.447,85	10.947.805,84
	06.01. TOTALE PROMOZIONE DEL SISTEMA INTEGRATO ISTRUZIONE-FORMAZIONE-LAVORO	116.097.883,00	37.588.024,72
	06.02. QUALITA' DEI SERVIZI SPORTIVI E DI TEMPO LIBERO		
	06.02.01. PROMOZIONE DELLA CULTURA E DELLA PRATICA DELLE ATTIVITA' MOTORIE - SPESE CORRENTI	1.061.438,79	0,00
	06.02. TOTALE QUALITA' DEI SERVIZI SPORTIVI E DI TEMPO LIBERO	1.061.438,79	0,00

Capitolo	Descrizione	2016	2017
06.03.	TUTELA E VALORIZZAZIONE DELLA CULTURA		
06.03.01.	PROMOZIONE E SVILUPPO DELLA CULTURA - SPESE CORRENTI	1.041.055,53	0,00
06.03.02.	PROMOZIONE E SVILUPPO DELLA CULTURA - SPESE DI INVESTIMENTO	25.873.020,56	2.966.495,78
06.03.	TOTALE TUTELA E VALORIZZAZIONE DELLA CULTURA	26.914.076,09	2.966.495,78
06.	TOTALE STRATEGIA CULTURALE E FORMATIVA	144.073.397,88	40.554.520,50
07.	AMMINISTRAZIONE REGIONALE		
07.01.	ORGANIZZAZIONE DEGLI UFFICI REGIONALI		
07.01.01.	FUNZIONAMENTO DELLA STRUTTURA REGIONALE - SPESE CORRENTI	17.793.226,43	4.748.500,31
07.01.02.	ATTIVITA' CONOSCITIVE, DI RICERCA, SISTEMI INFORMATIVI E SUPPORTO GENERALE DELL'AMMINISTRAZIONE - SPESE CORRENTI	1.368,06	0,00
07.01.03.	FUNZIONAMENTO DELLA STRUTTURA REGIONALE - SPESE DI INVESTIMENTO	2.007.982,28	955.260,00
07.01.04.	AGENZIA PER LE ATTIVITA' DI INFORMAZIONE DEL CONSIGLIO REGIONALE - SPESE CORRENTI	17.161,41	0,00
07.01.05.	AGENZIA PER LE ATTIVITA' DI INFORMAZIONE DEGLI ORGANI DI GOVERNO DELLA REGIONE - SPESE CORRENTI	8.440,26	0,00
07.01.	TOTALE ORGANIZZAZIONE DEGLI UFFICI REGIONALI	19.828.178,44	5.703.760,31
07.03.	GESTIONE FINANZIARIA E PATRIMONIALE		
07.03.01.	SISTEMA DI GESTIONE DELLE ENTRATE TRIBUTARIE ED EXTRATRIBUTARIE - SPESE CORRENTI	42.189.960,00	7.018.144,72
07.03.03.	PATRIMONIO - SPESE CORRENTI	3.838.560,31	0,00
07.03.04.	PATRIMONIO - SPESE DI INVESTIMENTO	11.250,00	0,00
07.03.	TOTALE GESTIONE FINANZIARIA E PATRIMONIALE	46.039.770,31	7.018.144,72

Capitolo	Descrizione	2016	2017
	07.04. SOMME NON ATTRIBUIBILI		
	07.04.02. ONERI NON RIPARTIBILI - SPESE CORRENTI	1.806.235,60	169.040,00
	07.04.04. ONERI NON RIPARTIBILI - SPESE DI INVESTIMENTO	3.931.466,72	177.955,78
	07.04. TOTALE SOMME NON ATTRIBUIBILI	5.737.702,32	346.995,78
	07. TOTALE AMMINISTRAZIONE REGIONALE	71.605.651,07	13.068.900,81
	TOTALE GENERALE	872.259.953,10	169.835.795,83

Allegato B

REGIONE TOSCANA



Giunta Regionale

Rendiconto generale per l'anno finanziario 2015

Conto generale del patrimonio

CONTO GENERALE RIASSUNTIVO DEL PATRIMONIO

ATTIVITA'				PASSIVITA'						
Descrizione	Rif. Cont.	Consistenza al 31.12.2014	Variazioni avvenute durante l'esercizio 2015		Consistenza al 31.12.2015	Rif. Cont.	Consistenza al 31.12.2014	Variazioni avvenute durante l'esercizio 2015		Consistenza al 31.12.2015
			in +	in -				in +	in -	
Attività finanziarie	A	5.407.254.351,67	12.526.420.714,39	12.130.965.009,75	5.802.710.056,31	A	5.653.831.399,39	2.746.463.984,04	2.466.040.255,17	5.934.255.128,26
Beni mobili ed immobili	B	300.299.177,07	52.800.639,40	19.419.339,29	333.680.478,18					
Attività diverse*	C	274.292.097,35	1.597.133,22	30.576.222,69	245.313.007,88	C	3.773.743.464,40	0,00	457.415.866,15	3.316.327.598,25
TOTALE ATTIVITA'		5.981.845.626,09	12.580.818.487,01	12.180.960.571,73	6.381.703.542,37		9.427.574.863,79	2.746.463.984,04	2.923.456.121,32	9.250.582.726,51
Variazione della consistenza delle attività		5.981.845.626,09	399.857.915,28		6.381.703.541,37		9.427.574.863,79	-176.992.137,28		9.250.582.726,51
Eccedenze delle passività - al 31.12.2014		3.445.729.237,70								
- variazioni al 31.12.2015			-576.850.052,56		2.868.879.185,14					
TOTALE A PAREGGIO		9.427.574.863,79	-176.992.137,28		9.250.582.726,51		9.427.574.863,79	-176.992.137,28		9.250.582.726,51
CONTI D'ORDINE*	D	687.589.851,17	6.512.272,09		694.102.123,27	D	687.589.851,17	6.512.272,09		694.102.123,27

(*)= Si rinvia al paragrafo 8 "Il conto del Patrimonio" della Relazione al rendiconto riguardo alle novità apportate alla classificazione e composizione degli aggregati

DIMOSTRAZIONE DEL SALDO PATRIMONIALE

- Saldo Patrimoniale risultante dalla parte attiva

6.381.703.542,37

- Saldo Patrimoniale risultante dalla parte passiva

9.250.582.726,51

SALDO PATRIMONIALE DELL'ESERCIZIO 2015

-2.868.879.184,14

CONTO GENERALE "A" - ATTIVITA' E PASSIVITA' FINANZIARIE

ATTIVITA'				PASSIVITA'						
Descrizione	Rif.to alleg.	Consistenza al 31.12.2014	Variazioni avvenute durante l'esercizio 2015		Consistenza al 31.12.2015	Rif.to alleg.	Consistenza al 31.12.2014	Variazioni avvenute durante l'esercizio 2015		Consistenza al 31.12.2015
			in +	in -				in +	in -	
Residui attivi	a	5.159.412.704,71	2.290.879.145,67	1.908.238.758,00	5.542.053.092,38	c	5.653.831.399,39	2.746.463.984,04	2.466.040.255,17	5.934.255.128,26
Fondo di cassa	b	247.841.646,96	10.235.541.568,72	10.222.726.251,75	260.656.963,93					
Totale attività finanziarie		5.407.254.351,67	12.526.420.714,39	12.130.965.009,75	5.802.710.056,31		5.653.831.399,39	2.746.463.984,04	2.466.040.255,17	5.934.255.128,26
Variazione della consistenza delle attività finanziarie		5.407.254.351,67			5.802.710.056,31		5.653.831.399,39			5.934.255.128,26
Eccedenza delle passività finanziarie								280.423.728,87		
- al 1.01.2015		246.577.047,72								
- al 31.12.2015			-115.031.975,77		131.545.071,95					
TOTALE CONTO "A"		5.653.831.399,39	280.423.728,87		5.934.255.128,26		5.653.831.399,39	280.423.728,87		5.934.255.128,26

CONTO GENERALE "B" - BENI MOBILI ED IMMOBILI

Descrizione	Rif.to alleg.	Consistenza al 31.12.2014	Variazioni avvenute durante l'esercizio 2015		Consistenza al 31.12.2015
			in +	in -	
Beni mobili	d	56.022.192,16	46.169.930,95	9.692.321,07	92.499.803,04
Beni immobili	e	244.276.984,91	6.630.708,45	9.727.018,22	241.180.675,14
T O T A L I			52.800.639,40	19.419.339,29	
Variazione della consistenza			33.381.300,11		
TOTALE CONTO "B"		300.299.177,07	33.381.300,11		333.680.478,18

CONTO GENERALE "C" - ATTIVITA' E PASSIVITA' DIVERSE

ATTIVITA'				PASSIVITA'			
Descrizione	Rif.to alleg.	Variazioni avvenute durante l'esercizio 2015		Consistenza al 31.12.2014	Variazioni avvenute durante l'esercizio 2015		Consistenza al 31.12.2015
		in +	in -		in +	in -	
Credit per contributi provenienti dallo Stato*	f	0,00	28.019.166,95	106.593.165,60	h	0,00	1.967.678.804,72
Titoli di credito	g	1.597.133,22	2.557.065,74	167.698.931,75	h	0,00	78.573.998,65
Totale attività diverse		1.597.133,22	30.576.222,69	274.292.097,35	(A)	0,00	3.316.327.598,25
Variazione della consistenza delle attività diverse			-28.979.089,47	274.292.097,35			3.316.327.598,25
Eccedenze delle passività				3.499.451.367,05		-457.415.866,15	
- al 31.12.2014				3.071.014.590,37			
- al 31.12.2015				3.071.014.590,37			
TOTALE CONTO "C"		-457.415.866,15		3.773.743.464,40		-457.415.866,15	3.316.327.598,25

(*): Si rinvia al paragrafo 8 "Il conto del Patrimonio" della Relazione al rendiconto riguardo alle novità apportate alla classificazione e composizione degli aggregati

CONTO GENERALE "D" - CONTI D'ORDINE

N. Prog.	DESCRIZIONE	Codice	Consistenza al 31.12.2014	Variazioni avvenute durante l'esercizio 2015		Consistenza al 31.12.2015
				in +	in -	
	GARANZIE					
1	Garanzie fidejussorie rilasciate a favore della Regione Toscana	11	208.089.698,88	51.858.626,36	87.707.206,00	172.241.119,24
2	Garanzie fidejussorie rilasciate dalla Regione Toscana	12	15.000.000,00	65.000.000,00	3.000.000,00	77.000.000,00
3	Lettere di patronage	13	463.705.071,39	0,00	19.463.059,52	444.242.011,87
4	Regione Toscana Ex-Fondo Regionale di Garanzia – Gestione di garanzia fidejussoria	14	795.080,90	0,00	176.088,75	618.992,15
	TOTALI		687.589.851,17 ^(*)	116.858.626,36	110.346.354,27	694.102.123,26

(*) La consistenza totale al 31/12/2014 non coincide con quella alla stessa data del conto del patrimonio dell'esercizio precedente per l'importo di euro 179.388,13 per errore materiale nell'indicazione dell'ammontare delle lettere di patronage.

CONTO "A"**Allegato a)**

RESIDUI ATTIVI	Consistenza al 01.01.2015	Variazioni avvenute durante l'esercizio 2015		Consistenza al 31.12.2015
		in +	in -	
Consistenza al 1.01.2015	5.159.412.704,71			
Residui riscossi nell'esercizio			1.474.777.245,99	
Residui eliminati per insussistenza e per reimputazione agli anni successivi per effetto del riaccertamento straordinario			433.461.512,01	
Rettifiche e più esatti accertamenti		1.743.886,79		
Entrate di competenza rimaste da riscuotere al 31.12.2015		2.289.135.258,88		
TOTALI	5.159.412.704,71	2.290.879.145,67	1.908.238.758,00	5.542.053.092,38

CONTO "A"

Allegato b)

FONDO CASSA	Consistenza al 01.01.2015	Variazioni avvenute durante l'esercizio 2015		Consistenza al 31.12.2015
		in +	in -	
Consistenza al 01.01.2015	247.841.646,96			
Riscossioni in c/competenza		8.760.764.322,73		
Riscossioni in c/residui		1.474.777.245,99		
Pagamenti in c/competenza			8.607.761.735,61	
Pagamenti in c/residui			1.614.964.516,14	
TOTALI AL 31.12.2015	247.841.646,96	10.235.541.568,72	10.222.726.251,75	260.656.963,93

CONTO "A"

Allegato c)

RESIDUI PASSIVI	Consistenza al 01.01.2015	Variazioni avvenute durante l'esercizio 2015		Consistenza al 31.12.2015
		in +	in -	
Consistenza al 1.01.2015	5.653.831.399,39			
Residui pagati nell'esercizio			1.614.964.516,14	
Residui eliminati per insussistenza e per reimputazione agli anni successivi per effetto del riaccertamento straordinario			851.075.739,03	
Residui eliminati per perenzione			0,00	
Spese di competenza rimaste da pagare al 31.12.2015		2.746.463.984,04		
TOTALI	5.653.831.399,39	2.746.463.984,04	2.466.040.255,17	5.934.255.128,26

Allegato d)

CONTO "B"
BENI MOBILI
PROSPETTO RIEPILOGATIVO DELLE VARIAZIONI INTERVENUTE NELLE CATEGORIE G, H, I, L, M
RELATIVE AL PERIODO 1.1.2015 – 31.12.2015 (art. 42 - L.R. n.36 del 6.08.2001)

Categoria	Descrizione delle categorie	Consistenza iniziale		Variazioni in aumento		Variazioni in diminuzione		Consistenza finale	
		Q.ta'	Valore	Q.ta'	Valore	Q.ta'	Valore	Q.ta'	Valore
H	Mobili, arredi, attr.uff.,sist.inf.,attr.tec.	66.247	42.459.048,71	2.272	3.042.883,11	2.516	4.808.812,40	66.003	40.693.120,42
L	Automezzi	414	4.186.520,42	31	336.134,30	53	980.586,78	392	3.542.067,94
I	Pubblicazioni per uffici e servizi reg.	152.370	5.566.987,34	184.731	3.966.820,54	126.610	3.896.128,43	210.491	5.637.679,45
G	Beni di interesse storico artistico	1.104	3.274.564,67	14	83.774,00	4	1.130,00	1.114	3.357.208,67
M	Altri beni mobili (treni, attrezz. sanitaria, agricola)	430	535.071,02	126	38.740.319,00	3	5.663,46	553	39.269.726,56
	TOTALE GENERALE	220.565	56.022.192,16	187.174	46.169.930,95	129.186	9.692.321,07	278.553	92.499.803,04

CONTO "B"

Allegato e)

BENI IMMOBILI

Descrizione	Consistenza al 31/12/2014	Variazioni avvenute durante l'esercizio		Consistenza al 31/12/2015
		in più	in meno	
BENI IMMOBILI DEMANIALI				
Cat. D-A - Le strade le autostrade				
Cat. D-B - Le strade ferrate				
Cat. D-C - Gli aerodromi civili				
Cat. D-D - Gli acquedotti di interesse regionale				
Cat. D-E - I canali, i porti lacuali, le zone portuali della navigazione interna etc.				
Cat. D-F - Le costruzioni i terreni e le opere esistenti entro i limiti del demanio marittimo, del mare territoriale etc.				
Cat. D-G - Le opere idrauliche di IV e V e non classificate e le relative pertinenze nonché le opere idrauliche etc.				
Cat. D-H - Gli immobili dichiarati o riconosciuti di interesse storico, archeologico e artistico a norma delle leggi in materia				
Cat. D-I - Le raccolte dei musei, delle pinacoteche, degli archivi, delle biblioteche etc.				
Cat. D-L - Gli altri beni assoggettati da leggi statali o regionali al regime demanio pubblico				
BENI IMMOBILI INDISPONIBILI				
Cat. PI-A - Le acque minerali e termali comprese le pertinenze etc.	0,00	0,00	0,00	0,00
Cat. PI-B - Le cave e torbiere, quando la disponibilità è sottratta al proprietario del fondo	0,00	0,00	0,00	0,00
Cat. PI-C - Le foreste, i vivai forestali ed, in genere, i beni agricolo-forestali di cui all'art.22 della L.R. 21/3/2000 n.39 -	34.433.946,50	4.043.170,90	1.758.464,48	36.718.652,92
Cat. PI-C - Idem c.s. - Terreni -	108.960.351,23	1.017.799,35	3.713.124,86	106.265.025,72
Cat. PI-D - I terreni destinati a fasce frangivento	48.546.502,41	7.754,57	0,00	48.554.256,98
Cat. PI-E - Gli edifici destinati a sedi di uffici regionali	24.423.733,55	0,00	0,00	24.423.733,55
Cat. PI-F - Gli altri beni immobili espressamente destinati ad un pubblico servizio o comunque al diretto perseguimento di finalità pubbliche di interesse regionale - Fabbricati -	10.243,80	0,00	0,00	10.243,80
Cat. PI-F - Idem c.s. - Terreni		0,00	0,00	
BENI IMMOBILI DISPONIBILI				
Cat. PD- 1 Fabbricati	24.741.558,89	773.938,74	4.116.341,99	21.399.155,64
Cat. PD- 2 Terreni	3.160.648,53	788.044,89	139.086,89	3.809.606,53
Variazione della consistenza	244.276.984,91	6.630.708,45	9.727.018,22	241.180.675,14
		-3.096.309,77		
TOTALI	244.276.984,91	-3.096.309,77		241.180.675,14

BENI IMMOBILI DEMANIALI

Cat. D-A

LE STRADE, LE AUTOSTRADE

N.	Pr.	Comune	Descrizione	Lunghezza		Usò Principale	Reddito eventuale
				Dal Km.	Al Km.		
1	N. 2		Via Cassia	141,612	297,568	Strada	155,956
2	N. 12		Via dell'Abetone e Brennero	7,03	25,788	Strada	18,758
3	N. 65		Della Futa	0	61,965	Strada	61,965
4	N. 66		Via Pistoiese	0	67,66	Strada	67,66
5	N. 67		Tosco Romagnola	0	14,8	Strada	14,8
6	N. 68		Di Val di Cecina	0	71,465	Strada	71,465
7	N. 69		Di Val d'Arno	0	66,331	Strada	66,331
8	N. 70		Della Consuma	0	39,707	Strada	39,707
9	N. 71		Via Umbro Casentinese Romagnola	110,173	200,086	Strada	89,913
10	N. 74		Maremma	0	59,552	Strada	59,552
11	N.206		Pisana - Livornese	0	46,1	Strada	46,1
12	N.222		Chiantigiana	0	61,4	Strada	61,4
13	N.258		Marecchia	0	33,62	Strada	33,62
14	N. 302		Brisighellese-Ravennate	0	71,67	Strada	71,67
15	N.325		Di Val di Setta e Val Bisenzio	43,245	92,6	Strada	49,355
16	N.398		Via Val di Cornia	0	36,3	Strada	36,3
17	N.429		Di Valdelsa	0	73,205	Strada	73,205
18	N.435		Lucchese	0	40,875	Strada	40,875
19	N.436		Francesca	0	28,26	Strada	28,26
20	N.439		Sarzanese Val d'Era	0	175,15	Strada	175,15
21	N.439		Sarzanese Val d'Era	0	16,85	Strada	16,85
22	N.445		Della Garfagnana	0	71,169	Strada	71,169
23	S.G.C.		FI-PI-LI	0	97,499	Strada	97,499
			TOTALE Km.				1474,055

BENI IMMOBILI DEMANIALI

Cat. D-A

LE STRADE, LE AUTOSTRADE

N.	Pr.	Comune	Descrizione
24	N. 2	Via Cassia	Nuovo tratto Monteroni d'Arbia – Siena
25	N. 65	Della Futa	Innesto a rotatoria con S.P. 8
26	N. 69	Di Val d'Arno	Rotatoria innesto Loc. Leccio Variante in riva destra dell'Arno - Comune di Terranuova Bracciolini
27	N. 70	Della Consuma	Variante in riva destra dell'Arno - Comune di Montevarchi
28	N. 74	Maremmata	Riqualificazione e miglioramento strada nel Comune di San Niccolò Riqualificazione e miglioramento strada nel Comune di Pratovecchio
29	N. 71	Via Umbro Casentinese Romagnola	Ampliamento sede stradale dal confine Grosseto-Pisa Comune Manciano - ampliamento SRT 74 innesto SS 1
30	N. 222	Chiantigiana	Variante abitato Bibbiena Variante abitato di Grassina interessante i Comuni di: Bagno a Ripoli, Impruneta, Greve in Chianti
31	N. 325	Di Val di Setta e Val Bisenzio	Messa in sicurezza tratto interessato dall'evento franoso nei pressi del Km. 50+300 Lavori di adeguamento tratto Tignamica - Mercatale - Vernio
32	N. 429	Di Val d'Elsa	Collegamento Certaldo - Poggibonsi
33	N. 439	Sarzanese Val d'Era	Collegamento Empoli - Castelfiorentino Variante Ponsacco
34	N. 445	Della Garfagnana	Variante Camporgiano Variante in Località Santa Chiara nei Comuni di Fivizzano e Casola in Lunigiana Adeguamento e rettificazione Comune di Casola in Lunigiana

Foglio1

BENI IMMOBILI DEMANIALI

Cat. D-B

LE STRADE FERRATE

N.	Pr.	Comune	Descrizione	Usò Principale	Reddito eventuale
1	Ar		Linea ferroviaria Arezzo - Stia	Linea ferroviaria	
2	Ar		Linea ferroviaria Arezzo - Sinalunga	Linea ferroviaria	
3	Ar		Linea ferroviaria Arezzo - Sansepolcro	Linea ferroviaria	

BENI IMMOBILI DEMANIALI

CAT. D -E

I CANALI, I PORTI LACUALI, LE ZONE PORTUALI DELLA NAVIGAZIONE INTERNA E RELATIVE PERTINENZE

N.	Pr.	Comune	Decrerizione	Uso Principale	Reddito eventuale
1	Lu	Viareggio	Loc. Varignano	Attività portuale	2.806,30
2	Lu	Viareggio	Via Lungo Canale,11	Opere marittime	
3	Pi	Pisa	Loc. Darsena	Attività portuale	
4	Pi	Pisa	Porta a Mare	Attività portuale	
5	Pi	Pisa	Loc. Darsena	Attività portuale	
6	PI	San Giuliano Terme	Loc. Ripafratta	Idraulico	
7	Pi	San Giuliano Terme	Loc. Serchio	Idraulico	
8	Pi	San Giuliano Terme	Loc. Ripafratta	Idraulico	
9	Pi	San Giuliano Terme	Loc. Ripafratta	Idraulico	
10	Pi	San Giuliano Terme	Loc. Ripafratta	Idraulico	
11	Pi	San Giuliano Terme	Loc. Ripafratta	Idraulico	5.460,00
12	Pi	San Giuliano Terme	Loc. Maritocze	Idraulico	
13	Pi	San Giuliano Terme	Loc. Palazzetto	Idraulico	
14	Pi	San Giuliano Terme	Loc. La Figuretta	Idraulico	
15	Pi	San Giuliano Terme	Loc. La Figuretta	Idraulico	
16	Pi	San Giuliano Terme	Loc. Alla Cala	Idraulico	
17	Pi	San Giuliano Terme	Loc. Alla Cala	Idraulico	
18	Pi	San Giuliano Terme	Loc. Pratale	Idraulico	
19	Pi	San Giuliano Terme	Loc. Fondo Pratale	Idraulico	
20	Pi	San Giuliano Terme	Loc. Fossa Murata	Idraulico	

BENI IMMOBILI DEMANIALI

CAT.D - G

**LE OPERE IDRAULICHE DI QUARTA E QUINTA CATEGORIA E NON CLASSIFICATE E LE RELATIVE PERTINENZE, NONCHE'
LE OPERE IDRAULICHE E LE RELATIVE PERTINENZE CLASSIFICATE NELLE ALTRE CATEGORIE, SE REALIZZATE CON
FONDI REGIONALI.**

N.	Pr.	Committente	Descrizione	Reddito eventuale
1	AR	Genio Civile	Realizzazione opere di difesa spondale torrente Sovara	
2	AR	Genio Civile	Ricostruzione di briglie per il consolidamento di versante in frana torrente Tritesta	
3	LU	Comuni Porcari e Capannori	Lavori di ampliamento dell'impianto di depurazione acque reflue	180,00
4	LU	Consorzio di Bonifica della Versilia	Lavori di miglioramento al canale AA Namini	
5	LU	Consorzio di Bonifica della Versilia	Sistemazione idrauliche fosso Ranocchiaio del rio Banazzera	
6	LU	Massarosa	Consolidamento argine sinistro "Riaccio"	
7	LU	Consorzio di Bonifica della Versilia	Ripristino scarpate arginali erose dalla tracimazione alluvionale -gora di Stiava	
8	LU	Consorzio di Bonifica della Versilia	Lavori di costruzione impianto idrovo a servizio canale Ranocchiaio	
9	LU	Consorzio di Bonifica della Versilia	Ripristino e miglioramento OO.PP di bonifica danneggiate alluvione - Rio di Colle	
10	LU	Consorzio di Bonifica della Versilia	Scavo dei detriti alveo canale di bacino Ponente e risagomatura argini canali Colsereno e Bianchino	
11	LU	Consorzio di Bonifica della Versilia	Lavori di ripristino e miglioramento funzionale canali AA Macellarino e Rio di Colle	
12	LU	Consorzio di Bonifica della Versilia	Lavori sistemazione idraulica Rio Banazzera - III lotto	
13	PI	Consorzio di Bonifica Fiume e Fossi	Opere di sistemazione idraulica e opere edili di costruzione impianto idrovo piana di Guasticce	
14	PI	Genio Civile	Ricalibratura alveo fiume Tora e Rio San Biagio	
15	PI	Comune di Lorenzana	Lavori di regimazione fiume Tora	
16	PI	Comune di Lorenzana	Lavori di costruzione muro di sostegno per realizzazione cassa espansione fiume Tora	
17	PO	Genio Civile	Ripristino della difesa idraulica in sinistra idrografica del Torrente Ombrone Pistotese in località Case Fabbri	
18	PO	Genio Civile	Realizzazione cassa espansione in località Selvavecchia a servizio dei torrenti Stregale e Funandola Comune di Montemurlo	
19	PT	Genio Civile	Lavori di sistemazione Torrente Pescia	
20	PT	Genio Civile	Lavori di sistemazione difese arginali in destra Torrente Brama	

BENI IMMOBILI DEMANIALI

CAT.D - G

**LE OPERE IDRAULICHE DI QUARTA E QUINTA CATEGORIA E NON CLASSIFICATE E LE RELATIVE PERTINENZE, NONCHE'
LE OPERE IDRAULICHE E LE RELATIVE PERTINENZE CLASSIFICATE NELLE ALTRE CATEGORIE, SE REALIZZATE CON
FONDI REGIONALI.**

N.	Pr.	Committente	Descrizione	Reddito eventuale
21	PT	Genio Civile	Sistemazione arginatura di destra Torrente Ombrone Pistoiese	
22	PT	Genio Civile	Ristrutturazione difese idrauliche in destra Torrente Ombrone Pistoiese e sinistra Torrente Stella e formazione bacino di accumulo in Loc. Case Carlesi	
23	PT	Genio Civile	Dissesti diffusi arginatura Torrente Ombrone Pistoiese - formazione di contro argine a campagna	
24	PT	Genio Civile	Completamento difese arginali torrente Fermulla in destra e sinistra idrografica a valle della città di Quarrata	
25	PO	Consorzio di Bonifica Italia Centrale	Realizzazione bacino di accumulo in località Ponte alle Vanne e perizia di variante	
26	PO	Genio Civile	Ripristino della difesa idraulica in sinistra idrografica del Torrente Ombrone Pistoiese in località Case Fabbri	
27	PO	Genio Civile	Dissesti diffusi arginatura torrenti Ombrone Pistoiese - Calice - Bardena - Calcino in località Ponte alle Vanne	
28	SI	Consorzio Bonifica Colline del Chianti	Lavori di consolidamento e ripristino delle difese spondali e sistemazione del Torrente Pesa in località Lucarelli	

BENI IMMOBILI DEMANIALI

CAT. D-H

IMMOBILI DICHIARATI O RICONOSCIUTI DI INTERESSE STORICO, ARCHEOLOGICO ED ARTISTICO A NORMA DELLE LEGGI IN MATERIA

N.	Pr.	Comune	Descrizione	Uso principale	Reddito Eventuale
1	Ar	Arezzo	Via Arrigo Testa n. 2	Istituzionale	
2	Ar	Arezzo	Via Benedetto Croce n. 13		
3	Ar	Arezzo	Via Benedetto Croce n. 13		
4	Ar	Poppi	Strada Provinciale di Camaldoli	Turistico-ricettivo	20.284,26
5	Ar	Poppi	Loc. Camaldoli	Religioso	
6	Ar	Poppi	Via di Camaldoli nn.9,11,13	Turistico-ricettivo	34.620,00
7	Ar	San Giovanni Valdarno	Via Vacchereccia nn.10,17		
8	Ar	Subbiano	Via Vicinale della Valle n.3		
9	Fi	Borgo San Lorenzo	Via Giovanni Traversari n. 54	Attualmente inutilizzato	
10	Fi	Calenzano	Via di Le Prate nn.22,23	Sanitario	33.841,16
11	Fi	Fiesole	Via Duprè n.18	Museale	
12	Fi	Firenze	Via Vittorio Emanuele II nn.62,64	Sede agenzie reg.li	189.339,30
13	Fi	Firenze	Lungarno Serristori nn.1,3,5	Museale	
14	Fi	Firenze	Via Valfonda - Via Pratello Orsini n.1	Congressuale	88.255,07
15	Fi	Firenze	Via Cavour n.2	Istituzionale	144.907,93
16	Fi	Firenze	Via Cavour nn.4,6	Istituzionale	-
17	Fi	Firenze	Via Cavour n.16/18- Via Ricasoli n.15	Istituzionale	-
18	Fi	Firenze	Via Cavour n.50r	Istituzionale	-
19	Fi	Firenze	Viale Pieraccini nn.15,17,19	Uffici	9.831,74
20	Fi	Firenze	Via delle Porte Nuove n.37	Religioso	180,00
21	Fi	Firenze	Piazza dell'Unità n.1 - Largo Alinari	Istituzionale	409.715,17
22	Fi	Firenze	Via Nicolodi n.2	Istituzionale	
23	Fi	Firenze	Via Pietrapiana n.30 - Via di Mezzo n.17	Istituzionale	
24	Fi	Firenze	Via San Gallo 307r,32,34,36	Istituzionale	23.918,73
25	Fi	Firenze	Via Farini n.8	Istituzionale	
26	Fi	Firenze	Via Lorenzo Il Magnifico nn.100,102,104	Istituzionale	193.000,00

BENI IMMOBILI DEMANIALI

CAT. D-H

IMMOBILI DICHIARATI O RICONOSCIUTI DI INTERESSE STORICO, ARCHEOLOGICO ED ARTISTICO A NORMA DELLE LEGGI IN MATERIA

N. Pr.	Comune	Descrizione	Uso principale	Reddito Eventuale
27	Firenze	Viale Filippo Strozzi n. 3	Complesso "Fortezza da Basso" fabbricati e terreni di pertinenza per una percentuale del 7,417%	144.360,82
28	Firenze	Via di Boldrone nn.2,4,6,	"Villa La Quiete" - fabbricato e terreni di pertinenza	391.380,00
29	Firenze	Piazza Duomo n.10	"Palazzo Guadagni Strozzi Sacrafi"	456.699,41
30	Impruneta	Via Imprunetana per Pozzolatico n.124 etc.	"Villa Larderel" fabbricato e relative pertinenze	180,00
31	Incisa Valdarno	Via di Castello n.15	"Casa del Petrarca"	
32	Scandicci	Via dei Ciliegi nn.4,6	Scuola Cani Guida	
33	Follonica	Via Biccocchi n. 33/b	Ex Comando Stazione	
34	Follonica	Via delle Collacchie snc	Residenza Marina di Levante - Ex Consorzio Antituberculare - Sanitario	117.467,32
35	Grosseto	Via Sonnino - Via Minghetti	Porzione immobiliare	
36	Grosseto	Loc. Alberese - Via dell'Artigliere	Fabbricato "Chiesa"	180,00
37	Grosseto	Loc. Alberese - Via dell'Artigliere	Fabbricato "Fattoria"	180,00
38	Grosseto	Loc. Alberese - Via dell'Artigliere	Pollai	180,00
39	Grosseto	Loc. Alberese - Parco della Maremma	Torre di "Colle Lungo"	180,00
40	Grosseto	Loc. Alberese - Parco della Maremma	"Monastero di San Rabano"	180,00
41	Grosseto	Loc. Alberese - Parco della Maremma	Torre di "Castel Marino"	180,00
42	Grosseto	Corso Carducci n.57	Sede Uffici Genio Civile	2.700,00
43	Grosseto	Loc. Grancia	Archivio di Grancia	180,00
44	Grosseto	Via Mameli n.17	Uffici ex Riforma Fondiaria	34.812,64
45	Magliano in Toscana	S.P.16 Montataese	Fontanile di Vergheria	
46	Massa Marittima	Loc. Poggio Castiglioni	Area abitato etrusco	
47	Scarlinto	Loc. D'Alma Poggio Tondo	Necropoli etrusca	
48	Lucca	Via Abetone e Brennero n.6172	Casello Idraulico "Saltocchio I - Vecchio"	2.883,87
49	Lucca	Via della Quarquonia	Sede Uffici Genio Civile	
50	Massa	Via Crispi n.17	Appartamento all'interno degli Uffici Genio Civile	3.880,14
51	Pisa	Via Palazzi dal n.5 al n.24	Alloggi Centro Coltano	33.449,08

BENI IMMOBILI DEMANIALI

CAT. D-H

IMMOBILI DICHIARATI O RICONOSCIUTI DI INTERESSE STORICO, ARCHEOLOGICO ED ARTISTICO A NORMA DELLE LEGGI IN MATERIA

N. Pr.	Comune	Descrizione	Uso principale	Reddito Eventuale
52	Pi	Lungarno Pacinotti n.13	Istituzionale	
53	Pi	Piazza dei Cavalieri n.8	Istituzionale	180,00
54	Pi	Lungarno Pacinotti nn.29,30,31,32,33	In ristrutturazione	51,65
55	Pi	Loc. San Rossore	Rappresentanza	
56	Pi	Via Roma n.3	Istituzionale	5.400,00
57	Pi	Largo Percy Bisshe Shelley n.18	Sanitario	39.100,00
58	Pi	Loc. San Rossore	Rappresentanza	
59	Pt	Loc. Querceta - Viale Diaz n.2	Scolastico	51,65
60	Pt	Corso Gramsci - Vicolo S.Michele n.110	Commerciale	-
61	Pt	Corso Gramsci - Vicolo S.Michele n.110	Istituzionale	92.474,34
62	Pt	Loc. Vizzaneta - Via S. Paolo	Religioso	
63	Pt	Loc. Vizzaneta - Via del Cassero	Culturale	
64	Si	Loc. Montespечchio	Culturale	
65	Si	Via Santo Stefano		
65	Si	Loc. Castiglione	Ricerca scientifica	-

BENI IMMOBILI DEMANIALI

Cat. D - I

LE RACCOLTE DEI MUSEI, DELLE PINACOTECHE, DEGLI ARCHIVI, DELLE BIBLIOTECHE ED IN GENERE LE RACCOLTE DI BENI DI INTERESSE STORICO O ARTISTICO CHE SONO CONSIDERATE 'UNIVERSALITA' DI BENI

N.	Pr.	Comune	Descrizione	Uso principale	Reddito eventuale
*	1	Fi	Firenze Philosophical Transactions della Royal Society di Londra: 110 tomi più indice contenente le annate delle opere	Fondo archivistico	
*	2	Fi	Firenze Archivio Edward Gordon Craig : riviste, opere articoli su Edward Gordon Craig.	Fondo archivistico	
*	3	Fi	Firenze Archivio Bino Samminiatelli: lettere e fascicoli sulle sue opere	Fondo archivistico	
*	4	Fi	Firenze Archivio Alberto Carocci: circo 10.000 carte (lettere e manoscritti)	Fondo archivistico	
*	5	Fi	Firenze Collezione riviste letterarie del '900: 89 raccolte	Fondo archivistico	
*	6	Fi	Firenze Archivio Morghen: documenti cartacei e pergamenei secc. XV-XX	Fondo archivistico	
*	7	FI	Firenze Manoscritto del sec. XVII sulla storia delle famiglie di Pescia: cartaceo con disegni e stemmi	Fondo archivistico	
*	8	FI	Firenze Lettere di Francesco Domenico Guerrazzi: 82 lettere autografe e altri documenti (1839-1866)	Fondo archivistico	
*	9	Fi	Firenze Libri di storia del movimento operaio: n. 143 volumi	Fondo archivistico	
*	10	Fi	Firenze Carte Atto Vannucci: 166 lettere più 9 a lui dirette	Fondo archivistico	

N.	Pr.	Comune	Descrizione	Uso principale	Reddito eventuale
*	11	Fi	Firenze Leggi, bandi, ordini, decreti medici: n. 689 - sec. XVI - XIX.	Fondo archivistico	
*	12	Fi	Firenze Fondi archivistici regime fascista e R.S.I.: Fondi documentari inerenti la storia del regime fascista	Fondo archivistico	
*	13	Fi	Firenze Carte Enrico Pea (Fondo Marx Pea): lettere, manoscritti, giornali	Fondo archivistico	
*	14	Fi	Firenze Fondo Bellora Pea: n.48 taccuini autografi, articoli - ritagli	Fondo archivistico	
*	15	Fi	Firenze Raccolta futurista Baililla-Pratella: carteggi opere varie (circa 80)	Fondo archivistico	
*	16	Fi	Firenze Opere sul movimento operaio: atti III Int.le, fondi stampa microfilmate, dizionario biografico movimento operaio francese	Fondo archivistico	
*	17	Fi	Firenze Fondo storia del socialismo: circa 450 volumi	Fondo archivistico	
*	18	Fi	Firenze Carte De Benedetti Orenzo: manoscritti lettere fondo Saba, volumi vari	Fondo archivistico	
*	19	Fi	Firenze Fondo libreria del Teatro: 4155 testi teatrali, riviste, 380 copioni	Fondo archivistico	
*	20	Fi	Firenze Libri e stampe sul Risorgimento: circa 1750 opere	Fondo archivistico	

N.	Pr.	Comune	Descrizione	Uso principale	Reddito eventuale
*	21	Fi	Documenti del periodo risorgimentale: 192 manoscritti e opere a stampa	Fondo archivistico	
*	22	Fi	Carte Pelli Bencivenni: Manoscritti Bencivenni, Morozzi, Fabbroni	Fondo archivistico	
*	23	Fi	Carteggi di Giovanni Fabbroni: varie filze e manoscritti	Fondo archivistico	
*	24	Fi	Fondo librario De Tolnay-De Revay circa 1565 volumi, estratti ed opuscoli riguardanti l'arte nordeuropea otto-novecentesca	Fondo archivistico	
*	25	Fi	Carte Giorgini (1814-1940): 9 nuclei documentari della famiglia Giorgini	Fondo archivistico	
*	26	Fi	Collezione Machiavelli Serristori: 245 edizioni di opere di e su Machiavelli, 27 documenti e manoscritti, un dipinto a olio attribuito a Rosso Fiorentino	Fondo archivistico	
*	27	Fi	Lettere di Giovanni Pascoli: 23 lettere autografe	Fondo archivistico	
*	28	Fi	Raccolta stampatori medicei- cat. Gonnelli n. 14 - serie IV Edizioni antiche (sec.XVI-XVII) di stampatori medicei, lettere autografe e documenti di epoca medicea, incisioni di artisti vari	Fondo archivistico	
*	29	Fi	Carte Giuseppe Montanelli: lettere, scritti di prosa e poesia, documentazione di varia natura (2260 carte)	Fondo archivistico	
*	30	Fi	Edizioni Volpi-Cominiana (1717-1750): 300 opere della Tipografia Volpi	Fondo archivistico	
*	31	Fi	Archivio Giovanni Papini:	Fondo archivistico	

N.	Pr.	Comune	Descrizione	Uso principale	Reddito eventuale
*	32	Fi	Firenze	Fondo archivistico	
			36.000 unità documentarie		
			Fondo "Viaggi e paesi della vecchia Europa" Opere di viaggio di Fiammetta Olschki:		
			1° parte - 99 opere sec. XVI-XIX	Fondo archivistico	
*	33	Fi	Firenze	Fondo archivistico	
			Fondo "Viaggi e paesi della vecchia Europa" di Fiammetta Olschki :		
			2° parte - fondo librario - 295 opere (sec.XVI-XIX)	Fondo archivistico	
*	34	Fi	Firenze	Fondo archivistico	
			Fondo "Viaggi e paesi della vecchia Europa" di Fiammetta Olschki :		
			3° parte - 358 opere (sec. XVII-XX)	Fondo archivistico	
*	35	Fi	Firenze	Fondo archivistico	
			Catalogo libreria antiquaria Olschki:		
			90.000 schede raccolte in 3 schedari	Fondo archivistico	
*	36	Fi	Firenze	Fondo archivistico	
			Manoscritti e autografi		
			Gruppo di manoscritti e autografi - 13 pezzi lettere di Bettino Ricasoli, Marcello Malpighi, Scipione Ammirato etc.	Fondo archivistico	
*	37	Fi	Firenze	Fondo archivistico	
			Raccolta Bandi Medicei XVIII-XIX sec.:		
			1046 bandi	Fondo archivistico	
*	38	Fi	Firenze	Fondo archivistico	
			Libri rari del movimento futurista:		
			libri e riviste	Fondo archivistico	
*	39	Fi	Firenze	Fondo archivistico	
			Manifesti e cataloghi sul futurismo:		
			manifesti e cataloghi	Fondo archivistico	
*	40	Fi	Firenze	Fondo archivistico	
			Archivio Mancini Griffoli:		
			materiale archivistico appartenente alla famiglia Mancini-Griffoli	Fondo archivistico	
*	41	Fi	Firenze	Fondo archivistico	
			Libri sulla seconda guerra mondiale:		
			600 volumi sul fascismo e sull'ebraismo	Fondo archivistico	
*	42	Fi	Firenze	Fondo archivistico	
			Materiale fotografico e documentario sul fascismo:		
			2 archivi fotografici, documenti vari e in particolare sul Partito d'Azione	Fondo archivistico	

N.	Pr.	Comune	Descrizione	Uso principale	Reddito eventuale
*	43	Fi	Fondo librario Lenzi: 358 volumi di natura giuridica	Fondo archivistico	
*	44	Fi	Lettere di Francesco Domenico Guerrazzi: 223 lettere autografe	Fondo archivistico	
*	45	Fi	Fondo Casamassima fondo librario	Fondo archivistico	
*	46	Fi	Fondo Renato Piattoli: 6000 libri e 3000 opuscoli	Fondo archivistico	
*	47	Fi	Fondo Lazzaretti "Massimiliano Romei": lettere, relazioni, quaderni 2 quadri	Fondo archivistico	
*	48	FI	Documenti Galileiani: n. 2 lettere	Fondo archivistico	
*	49	FI	Carte Vieusseux: n. 16 lettere	Fondo archivistico	
*	50	FI	Cataloghi di antiquariato: oltre 1000 cataloghi di antiquariato librario	Fondo archivistico	
*	51	Fi	Raccolta di libri e documenti appartenuti a Marcello Coppetti - Circa 5000 fra libri e opuscoli rari e pubblicazioni di particolare interesse come gli atti del processo di Norimberga	Fondo archivistico	
*	52	Fi	Fondo Palazzeschi "Le Carte del Signorino": 170 lettere, scritti, autografi, 341 cartoline e 2 libri	Fondo archivistico	
*	53	Fi	Carte Viani: circa 3300 carte (dattiloscritte e manoscritte)	Fondo archivistico	

N.	Pr.	Comune	Descrizione	Uso principale	Reddito eventuale
*	54	Fi	Atlante Zuccagni Oriandini: Atlante geografico, fisico e storico del Granducato di Toscana.		
*	55	FI	Rivista "Magazzino di Mobilia" Periodico a stamatori "Magazzino di mobilia, o sieno modelli di mobili di ogni genere	Fondo archivistico	
*	56	Fi	Fondo "Mario Luzi" 4400 volumi	Fondo archivistico	
*	57	Fi	Archivi Colnaghi Tassinari Malvani materiale archivistico e librario appartenuto a esponenti delle tre famiglie	Fondo archivistico	
*	58	Fi	Biblioteca "Andrea Devoto"; Carte di Andrea Devoto e due nuclei archivistici	Fondo archivistico	
*	59	Fi	Carte Vagnetti; Raccolta di autografi di Gianni Vagnetti	Fondo archivistico	
*	60	Fi	Archivio Pietro Panerazi; Nucleo archivistico costituito da epistolario di circa 8.000 documenti	Fondo archivistico	

N.	Pr.	Comune	Descrizione	Uso principale	Reddito eventuale
*	61	Fi	Manoscritto secolo XVI: Codice cartaceo del XVI secolo con segnatura C.II.8	Fondo archivistico	
*	62	Fi	Fondo Teatro Reginale Toscano/Rassegna Internazionale Teatri Stabili: Patrimonio librario e documentario in materia teatrale	Fondo archivistico	
*	63	Fi	Edizione sec. XVI: Guarino Veronese, Grammaticae institutiones, 1546	Fondo archivistico	
*	64	Fi	Due manoscritti e un'edizione del secolo XVI e una cinquecentesca: Manoscritto sui "Patti per gli affari in Italia"; manoscritto "Corrispondenza d'Amori non conosciuta" Cinquecentesca con nota possesso di Bellisario Bulgarini: "De gli edifici di Giustiniano Imperatore"	Fondo archivistico	
*	65	Fi	Tre Edizioni fiorentine del secolo XV e un'edizione del XVIII sec.: - Capitoli, ordini privilegi della militia...lotto n. 205; - Bando a di XXIII di febrario MDXXXV; - Hippocrates; - Predictiones sive pronostica Hippocratis....; - Stenanza, Tommaso, vita di Jacopo Sansovino;	Fondo archivistico	
*	66	Fi	Edizioni del secolo XVI-XVIII e XIX: miscellanea di 6 opere di Erasmo da Rotterdam, altri 3 volumi scientifici di Pino Domenico Calandrelli Giuseppe, Peirese Nicolas;		
*	67	Fi	Due edizioni ebraiche: edizione del sec. XVII e XVIII	Fondo archivistico	

N.	Pr.	Comune	Descrizione	Uso principale	Reddito eventuale
*	68	Fi	Firenze Un taccuino per la prefazione de "Lo scialo" di Vasco Pratolini: taccuino di appunti manoscritti autografi di Pratolini per la prefazione de "Lo Scialo"	Fondo archivistico	
*	69	Fi	Firenze Un'edizione del XVI sec. Di opera di N.Machiavelli: "De migrationibus populorum septentrionalium, post devictos a C.Mario Cimbro"	Fondo archivistico	
*	70	Fi	Firenze Due manoscritti del IX sec., 1 opuscolo a stampa del IX sec., 1 manoscritto membranaceo del XV sec. - manoscritto Diario "De Santi" n.2 - 1851; - manoscritto: 1852 Giornale da 1 gennaio di detto anno; - opuscolo a stampa: Oratione academicae quas habuit Stanislaus Grottanelli de Santi... - ex libris Pteri Gerini - libro di compagnia (manoscritto membranaceo sec. XV)	Fondo archivistico	
	71	Fi	Firenze Raccolta "Casa Siviero" - Lungarno Serristori Tutte le opere e gli arredi contenuti nell'immobile sito in Firenze - Lungarno Serristori -	Museale	
	72	Fi	Firenze Archivio Architetto Savioi	Fondo archivistico	
	73	Fi	Firenze Collezione opere Architetto Savioi	Museale	
	74	Fi	Firenze Collezione Strozzi Saccati - Piazza Duomo n. 10: n., 8 opere notificate	Museale	
	75	Fi	Firenze Villa Medicea di Careggi: beni pertinenziali contenuti nel salone -	Museale	
	76	Fi	Firenze Villa Vittoria: tutti gli arredi contenuti nella villa	Museale	
	77	Gr	Grosseto Museo Etrusco di Grosseto: Collezione archeologica: formata da n. 8 reperti che costituivano il corredo funerario di un'unica sepoltura Vulcente risalente agli inizi del VI sec. A.C.	Museale	
	78	Gr	Grosseto Raccolta Alberese.	Museale	
	79	Pt	San Marcello Pistoiese Oratorio di San Paolo e Cappella di Sant'Anna - Loc. Vizaneta Opere e arredi in essi contenuti	Museale	

N.B. I beni contrassegnati con * sono stati trasferiti in proprietà al Consiglio Regionale con verbale in data 22/12/2015 ai sensi della delibera n. 902 del 28/09/2015 che ha approvato l'intesa sottoscritta in data 28/09/2015 tra Consiglio e Giunta Regionale.

BENI IMMOBILI DEMANIALI

CAT. D-L

ALTRI BENI ASSOGGETTATI DALLE LEGGI STATALI O REGIONALI AL REGIME DEL DEMANIO PUBBLICO

N.	Pr.	Comune	Descrizione	Usò principale	Reddito eventuale
1	Ar	Arezzo	Affluenti in Destra Canale Maestro della Chiana	Sistemazione idraulica	
2	Ar	Arezzo	Riassetto idraulico Rio Cozzano e Rio Vitiano	Sistemazione idraulica	
3	Ar	Arezzo	Sistemazioni idrauliche fosso Grosso/Rigutino	Sistemazione idraulica	
4	Ar	Arezzo	Riduzione rischio idrogeologico sulle aree contermini al Rio Sellina	Sistemazione idraulica	
5	Ar	Arezzo	Cavalferrovia al Km. 234+875 e sottopasso ciclopedonabile	Sistemazione stradale	
6	Ar	Bucine	Cassa di laminazione abitato Ambra	Sistemazione idraulica	
7	Ar	Bucine	Variante SRT n. 69 Valdarno	Sistemazione stradale	
8	Ar	Castiglion Fiorentino	Sistemazioni idrauliche Reglia di Manciano	Sistemazione idraulica	
9	Ar	Civitella Val di Chiana	Affluenti in Destra Canale Maestro della Chiana 2	Sistemazione idraulica	
10	Ar	Cortona	Riassetto idraulico Reglia delle Lepri	Sistemazione idraulica	
11	Ar	Cortona	Sistemazioni idrauliche Torrenti Else e Mucchia e Chiana	Sistemazione idraulica	
12	Ar	Foiano della Chiana	Affluenti in Destra Canale Maestro della Chiana	Sistemazione idraulica	
13	Ar	Lucignano	Affluenti in Destra Canale Maestro della Chiana	Sistemazione idraulica	
14	Ar	Lucignano	Lavori di ripristino Torrente Vertere	Sistemazione idraulica	
15	Ar	Monte San Savino	Adegamento funzionale Torrente Gargaiolo	Sistemazione idraulica	
16	Ar	Monte San Savino	Opere idrauliche a seguito eventi alluvionali	Sistemazione idraulica	
17	Ar	Subbiano	Lavori di adeguamento in variante tratto della SRT 71 Umbro-Casentinese	Sistemazione stradale	
18	Fi	Bagno a Ripoli	Sistema di laminazione delle piene Località Capannuccia	Sistemazione stradale	
19	Fi	Barberino di Mugello	Completamento opere invaso Bilancino	Sistemazione idraulica	
20	Fi	Borgo San Lorenzo	Realizzazione interventi "Rilanci di Galleria"	Sistemazione idraulica	
21	Fi	Calenzano	Ripristino canalizzazioni	Sistemazione idraulica	
22	Fi	Campi Bisenzio	Sistemazione idraulica collettore	Sistemazione idraulica	
23	Fi	Campi Bisenzio	Adegamento funzionale fossi Prataccio Ovest Vecchio Garille	Sistemazione idraulica	
24	Fi	Campi Bisenzio	Adegamento tomba sifone canale macinante	Sistemazione idraulica	

BENI IMMOBILI DEMANIALI

CAT. D-L

ALTRI BENI ASSOGGETTATI DALLE LEGGI STATALI O REGIONALI AL REGIME DEL DEMANIO PUBBLICO

N.	Pr.	Comune	Descrizione	Uso principale	Reddito eventuale
25	Fi	Campi Bisenzio	Realizzazione cassa di laminazione idraulica a monte di San Donnino	Sistemazione idraulica	
26	Fi	Campi Bisenzio	Riadeguamento canale San Donnino	Sistemazione idraulica	
27	Fi	Campi Bisenzio	Ripristino funzionale Collettore Crucignano	Sistemazione idraulica	
28	Fi	Campi Bisenzio	Sistemazioni idrauliche Canale San Donnino	Sistemazione idraulica	
29	Fi	Campi Bisenzio	Sistemazioni idrauliche Canale Vingone-Lupo	Sistemazione idraulica	
30	Fi	Campi Bisenzio	Sistemazioni idrauliche Fosso Prunaia	Sistemazione idraulica	
31	Fi	Castelfiorentino	Adeguatezza argine destro Canale Rio Morto e manutenzione cassa espansione	Sistemazione idraulica	
32	Fi	Castelfiorentino	Manutenzione argini Rio Lama	Sistemazione idraulica	
33	Fi	Cerreto Guidi	Sistemazioni idrauliche Torrente Vinci	Sistemazione idraulica	

BENI IMMOBILI DEMANIALI

CAT. D-L

ALTRI BENI ASSOGGETTATI DALLE LEGGI STATALI O REGIONALI AL REGIME DEL DEMANIO PUBBLICO

N.	Pr.	Comune	Descrizione	Usò principale	Reddito eventuale
34	Fi	Empoli	S.G.C. FI.PI.LI Svincolo Empoli Est	Sistemazione stradale	
35	Fi	Figline Valdarno	Variante esterna abitato Figline - SRT 69 Valdarno	Sistemazione stradale	
36	Fi	Firenze	Realizzazione Scolmatore Osmannoro	Sistemazione idraulica	
37	Fi	Firenze	Realizzazione deviazione Canale Nuovo Gavine	Sistemazione idraulica	
38	Fi	Fucecchio	Formazione canale bonifica	Sistemazione idraulica	
39	Fi	Fucecchio	Ricalibratura Rio di Vallebuia	Sistemazione idraulica	
40	Fi	Greve in Chianti	Realizzazione Cassa di espansione a monte Ponte Mattioli	Sistemazione idraulica	
41	Fi	Greve in Chianti	Sistemazioni idrauliche Torrente Greve	Sistemazione idraulica	
42	Fi	Impruneta	Sistema di laminazione delle piene Località Capannuccia	Sistemazione idraulica	
43	Fi	Lastra a Signa	Laminazione Torrente Stagno	Sistemazione idraulica	
44	Fi	Lastra a Signa	Sistemazioni idrauliche Borro del Grillaiò	Sistemazione idraulica	
45	Fi	Lastra a Signa	Sistemazioni idrauliche Torrente Ritortolo	Sistemazione idraulica	
46	Fi	Montaione	Realizzazione acquedotto	Sistemazione idraulica	
47	Fi	Montespertoli	Sistemazioni idrauliche Borro del Fossato	Sistemazione idraulica	
48	Fi	Empoli	Manutenzione argini del Rio della Leccia	Sistemazione idraulica	
49	Fi	Pelago	Percorso pedonale SRT Valdarno	Sistemazione stradale	
50	Fi	Reggello	Adegamento geometrico e percorso pedonale SRT 69 Valdarno - San Ellero	Sistemazione stradale	
51	Fi	Reggello	Adegamento geometrico SRT 69 Valdarno - Loc. Cannicchio	Sistemazione stradale	
52	Fi	San Casciano Val di Pesa	Riqualificazione ambientale sponde Torrente Pesa	Sistemazione idraulica	
53	Fi	San Piero a Sieve	Realizzazione invaso Bilancino	Sistemazione idraulica	
54	Fi	Scandicci	Realizzazione cassa espansione Villa Antinori	Sistemazione idraulica	
55	Fi	Scandicci	Mittigazione percorso idraulico Torrente Vingone	Sistemazione idraulica	
56	Fi	Sesto Fiorentino	Manutenzione e realizzazione accessi Torrente Rimaggio	Sistemazione idraulica	
57	Fi	Sesto Fiorentino	Manutenzione straordinaria Gora di Quinto	Sistemazione idraulica	

BENI IMMOBILI DEMANIALI

CAT. D-L

ALTRI BENI ASSOGGETTATI DALLE LEGGI STATALI O REGIONALI AL REGIME DEL DEMANIO PUBBLICO

N.	Pr.	Comune	Descrizione	Usò principale	Reddito eventuale
58	Fi	Sesto Fiorentino	Sistemazione canale di bonifica "Cinta Occidentale"	Sistemazione idraulica	
59	Fi	Sesto Fiorentino	Realizzazione deviazione Canale Nuovo Gavine	Sistemazione idraulica	
60	Fi	Signa	Costruzione impianto idrovoro Loc. Viaccia e area di laminazione	Sistemazione idraulica	
61	Fi	Signa	Deviazione tratto Fosso Prunaia	Sistemazione idraulica	
62	Fi	Signa	Formazione canali di bonifica	Sistemazione idraulica	
63	Fi	Signa	Realizzazione cassa espansione in Loc. Ponte Tigliano	Sistemazione idraulica	
64	Fi	Signa	Ripristino funzionale rete di scolo di Acque Basse	Sistemazione idraulica	
65	Fi	Tavarnelle Val di Pesa	Messa in sicurezza bacini idrografici	Sistemazione idraulica	
66	Fi	Tavarnelle Val di Pesa	Percorso pedociclabile lungo il Torrente Pesa	Sistemazione idraulica	
67	Fi	Vinci	Sistemazione argini torrente Vinci	Sistemazione idraulica	
68	Gr	Capalbio	Sistemazione torrente Palazzi e canale scolmatore Lago San Floriano	Sistemazione idraulica	
69	Gr	Castiglione della Pescaia	Sistemazioni idrauliche Torrente Ampio	Sistemazione idraulica	
70	Gr	Cinigiano	Circonvallazione Cinigiano	Sistemazione stradale	
71	Gr	Follonica	Sistemazione Canale di Valpiana	Sistemazione idraulica	
72	Gr	Gavorrano	Sistemazione argini Torrente Brama	Sistemazione idraulica	
73	Gr	Grosseto	Consolidamento Fiume Ombrone	Sistemazione idraulica	
74	Gr	Grosseto	Opere di manutenzione straordinaria Fiume Ombrone	Sistemazione idraulica	
75	Gr	Grosseto	Polo fieristico polifunzionale	Sistemazione idraulica	
76	Gr	Grosseto	Sistemazione canalizzazioni, argini etc.	Sistemazione idraulica	
77	Gr	Grosseto	Sistemazione idraulica Torrente Fossa	Sistemazione idraulica	
78	Gr	Magliano in Toscana	Sistemazione argini Fiume Osa	Sistemazione idraulica	
79	Gr	Massa Marittima	Sistemazione canali irrigazione	Sistemazione idraulica	
80	Gr	Massa Marittima	Consolidamento Fiume Ombrone	Sistemazione idraulica	
81	Gr	Orbetello	Sistemazione argini Fiume Osa	Sistemazione idraulica	

BENI IMMOBILI DEMANIALI

CAT. D-L

ALTRI BENI ASSOGGETTATI DALLE LEGGI STATALI O REGIONALI AL REGIME DEL DEMANIO PUBBLICO

N.	Pr.	Comune	Descrizione	Uso principale	Reddito eventuale
82	Gr	Roccastrada	Sistemazione idraulica Torrente Fossa	Sistemazione idraulica	
83	Li	Campiglia Marittima	Impianto di irrigazione	Sistemazione idraulica	
84	Li	Collesalvetti	Costruzione 3 corsia SRT n. 206 - Loc. Vicarello	Sistemazione stradale	
85	Li	Collesalvetti	Interporto toscano	Sistemazione idraulica	8.367,58
86	Li	Piombino	Acquedotto sottomarino dell'Elba	Sistemazione idraulica	
87	Li	Piombino	Manutenzione straordinaria arginatura Fiume Cornia	Sistemazione idraulica	
88	Li	Piombino	Rettifica canale loc. Pianacce	Sistemazione idraulica	
89	Li	Piombino	Rettifica controfossa sinistra Fiume Cornia	Sistemazione idraulica	
90	Li	Sassetta	Sistemazioni idrauliche torrenti vari	Sistemazione idraulica	
91	Li	Suvereto	Realizzazione canale adduzione primaria dal Fosso Gore	Sistemazione idraulica	
92	Li	Suvereto	Sistemazioni idrauliche acquedotto sussidiario Elba	Sistemazione idraulica	
93	Lu	Altopascio	Sistemazioni idrauliche Torrente Pesca	Sistemazione idraulica	
94	Lu	Camaiore	Canale A.A.Bagno ripristino sponde danni alluvionali	Sistemazione idraulica	
95	Lu	Camaiore	Lavori idrovore Magazzeno e Mandriato	Sistemazione idraulica	
96	Lu	Camaiore	Ripristino scarpate arginali alvei interrati Canale Teso	Sistemazione idraulica	
97	Lu	Forte dei Marmi	Realizzazione impianto idrovoro	Sistemazione idraulica	
98	Lu	Lucca	Regimazione torrente Freddana e Cerchia	Sistemazione idraulica	
99	Lu	Massarosa	Adeguamento Torrente Gora di Stiava	Sistemazione idraulica	
100	Lu	Massarosa	Canale A.A.Belvedere ripristino sponde danni alluvionali	Sistemazione idraulica	
101	Lu	Massarosa	Lavori sul Canale Macellarino	Sistemazione idraulica	
102	Lu	Massarosa	Ripristino canale A.A.Ponente	Sistemazione idraulica	
103	Lu	Massarosa	Sistemazione canali danneggiati alluvione	Sistemazione idraulica	
104	Lu	Massarosa	Sistemazioni idrauliche Torrente A.A. Massarosa	Sistemazione idraulica	
105	Lu	Massarosa	Sistemazioni idrauliche canali allacciati Riaccio - Rio Nuovo	Sistemazione idraulica	

BENI IMMOBILI DEMANIALI

CAT. D-L

ALTRI BENI ASSOGGETTATI DALLE LEGGI STATALI O REGIONALI AL REGIME DEL DEMANIO PUBBLICO

N.	Pr.	Comune	Descrizione	Usò principale	Reddito eventuale
106	Lu	Montecarlo	Sistemazioni idrauliche Torrente Pesca	Sistemazione idraulica	
107	Lu	Pietrasanta	Cassa espansione Fiume Versilia	Sistemazione idraulica	
108	Lu	Pietrasanta	Realizzazione impianto sgrigliatore e impianto idrovoro	Sistemazione idraulica	
109	Lu	Pietrasanta	Riassetto idraulico aree alluvionate	Sistemazione idraulica	
110	Lu	Pietrasanta	Sistemazioni idrauliche Torrente A.A. Bagno	Sistemazione idraulica	
111	Lu	Pietrasanta	Impianto idrovoro	Sistemazione idraulica	
112	Lu	Porcari	Impianto depurazione e sistemazioni idrauliche	Sistemazione idraulica	180,00
113	Lu	Porcari	Manutenzione straordinaria Rio Fossa Nuova	Sistemazione idraulica	
114	Lu	Porcari	Lavori di regimazione idraulica dei Rii Fossa Bianca e Fossa nera	Sistemazione idraulica	
115	Lu	Porcari	Cassa di espansione sul Rio Ralla	Sistemazione idraulica	
116	Lu	Serravezza	Riassetto idraulico aree alluvionate	Sistemazione idraulica	
117	Lu	Stazzema	Riassetto idraulico aree alluvionate	Sistemazione idraulica	
118	Lu	Vecchiano	Realizzazione impianto idrovoro e adeguamento Canale Bufalini	Sistemazione idraulica	
119	Lu	Vecchiano	Sistemazione fosso Barretta	Sistemazione idraulica	
120	Lu	Vecchiano	Sistemazioni idrauliche Acquedotto sussidiario di Pisa	Sistemazione idraulica	
121	Lu	Vecchiano	Sistemazioni idrauliche Idrovoro Vecchiano	Sistemazione idraulica	
122	Lu	Vergemoli	Sistemazioni idrauliche Torrente Pesca	Sistemazione idraulica	
123	Lu	Viareggio	Adeguamento idraulico Canale A.A. Gora di Stiava	Sistemazione idraulica	
124	Lu	Viareggio	Lavori di miglioramento Fosso Guidario	Sistemazione idraulica	
125	Lu	Viareggio	Ricostruzione pareti scoscese Canale AA Farabola	Sistemazione idraulica	
126	Ms	Montignoso	Ampliamento argine cassa colmata ex Lago di Porta	Sistemazione idraulica	
127	Ms	Montignoso	Impianto idrovoro	Sistemazione idraulica	
128	Ms	Montignoso	Realizzazione cassa espansione Fiume Versilia	Sistemazione idraulica	
129	Ms	Montignoso	Sistemazioni idrauliche Torrente Calamagno	Sistemazione idraulica	

BENI IMMOBILI DEMANIALI

CAT. D-L

ALTRI BENI ASSOGGETTATI DALLE LEGGI STATALI O REGIONALI AL REGIME DEL DEMANIO PUBBLICO

N.	Pr.	Comune	Descrizione	Usò principale	Reddito eventuale
130	Pi	Calcinai	Sistemazioni idrauliche Scolmatore Fiume Arno	Sistemazione idraulica	
131	Pi	Cascina	Sistemazioni idrauliche Antifosso Amaccio	Sistemazione idraulica	
132	Pi	Fauglia	Sistemazioni idrauliche Torrente Tora	Sistemazione idraulica	
133	Pi	Lorenzana	Difese da danni alluvionali abitato Castelnuovo	Sistemazione idraulica	
134	Pi	Lorenzana	Regimazione torrente Tora	Sistemazione idraulica	
135	Pi	Lorenzana	Ricalibratura Rio San Biagio	Sistemazione idraulica	
136	Pi	Lorenzana	Sistemazioni idrauliche Rio Piantegola	Sistemazione idraulica	
137	Pi	Montopoli	Sistemazione argini Scolmatore fiume Arno	Sistemazione idraulica	
138	Pi	Pontedera	Regimazione fiume Arno	Sistemazione idraulica	
139	Pi	San Giuliano Terme	Sistemazioni idrauliche Acquedotto sussidiario di Pisa	Sistemazione idraulica	
140	Pi	San Miniato	Ricalibratura torrenti	Sistemazione idraulica	
141	Pi	San Miniato	Sistemazioni idrauliche Torrente Egola	Sistemazione idraulica	
142	Pi	San Miniato	Sistemazioni idrauliche Torrente Rio Castelnuovo	Sistemazione idraulica	
143	Pi	San Miniato	Ripristino traversa del molino in località Fornacina	Sistemazione idraulica	
144	Pi	Santa Croce	Regimazione Fosso Confina	Sistemazione idraulica	
145	Pi	Santa Maria a Monte	Sistemazioni idrauliche Scolmatore Fiume Arno	Sistemazione idraulica	
146	Pi	Volterra	Conservazione e difesa dai fenomeni erosivi Lago Cavalcanti	Sistemazione idraulica	
147	Po	Cantagallo	Sistemazioni argini per costruzione strada Pracchia Alta - Pianaccio	Sistemazione idraulica	
148	Po	Carnignano	Realizzazione cassa espansione Loc. Ponte Tigliano	Sistemazione idraulica	
149	Po	Carnignano	Sistemazioni idrauliche Torrente Rio Barberoni	Sistemazione idraulica	
150	Po	Montemurlo	Bacino di accumulo Loc. Selvavecchia	Sistemazione idraulica	
151	Po	Montemurlo	Completamento bacino di accumulo Loc. Selvavecchia	Sistemazione idraulica	
152	Po	Montemurlo	Completamento cassa espansione Torrente Sregale Fendula	Sistemazione idraulica	
153	Po	Montemurlo	Ricalibratura Torrente Calcinai	Sistemazione idraulica	

BENI IMMOBILI DEMANIALI

CAT. D-L

ALTRI BENI ASSOGGETTATI DALLE LEGGI STATALI O REGIONALI AL REGIME DEL DEMANIO PUBBLICO

N.	Pr.	Comune	Descrizione	Usò principale	Reddito eventuale
154	Po	Montemurlo	Ristrutturazione sponda sinistra Torrente Agna	Sistemazione idraulica	
155	Po	Montemurlo	Sistemazioni idrauliche Fosso Stregale	Sistemazione idraulica	
156	Po	Montemurlo	Sistemazioni idrauliche Torrente Medancione	Sistemazione idraulica	
157	Po	Montemurlo	Sistemazioni idrauliche Torrente Pesca	Sistemazione idraulica	
158	Po	Montemurlo	Sistemazioni idrauliche Torrenti Stregale e Funandola	Sistemazione idraulica	
159	Po	Montemurlo	Manutenzione straordinaria Torrente Ficarello	Sistemazione idraulica	
160	Po	Prato	Manutenzione straordinaria Torrente Ficarello	Sistemazione idraulica	
161	Po	Prato	Adeguatezza cassa espansione Ponte alle Vane	Sistemazione idraulica	
162	Po	Prato	Adeguatezza funzionale Gora del Lonco	Sistemazione idraulica	
163	Po	Prato	Adeguatezza funzionale Gora Mazzoni	Sistemazione idraulica	
164	Po	Prato	Cassa espansione Torrente Marinella	Sistemazione idraulica	
165	Po	Prato	Realizzazione bacino di accumulo "Ponte alle Vane"	Sistemazione idraulica	
166	Po	Prato	Realizzazione cassa espansione Loc. Ponte Tigliano	Sistemazione idraulica	
167	Po	Prato	Ripristino Canale Filimortula	Sistemazione idraulica	
168	Po	Prato	Sistemazioni idrauliche Fosso Vicarello - Cassa espansione loc. Casa Boretti	Sistemazione idraulica	
169	Po	Prato	Sistemazioni idrauliche Torrente Castelnuovo	Sistemazione idraulica	
170	Po	Prato	Sistemazioni idrauliche Torrente Ombrone e Bardena	Sistemazione idraulica	
171	Po	Prato	Ripristino alveo e sponde interne del canale "Gora di San Frediano"	Sistemazione idraulica	
172	Po	Vernio	Sistemazioni argini per costruzione strada	Sistemazione idraulica	
173	Pt	Agliana	Ristrutturazione argine Torrente Ombrone	Sistemazione idraulica	
174	Pt	Agliana	Sistemazioni idrauliche Torrente Bure	Sistemazione idraulica	
175	Pt	Agliana	Opere di sistemazione idraulica sul Fiume Brusignano	Sistemazione idraulica	
176	Pt	Altopascio	Sistemazioni idrauliche Torrente Pesca	Sistemazione idraulica	
177	Pt	Chiusina Uzzanese	Sistemazioni idrauliche Torrente Pesca	Sistemazione idraulica	

BENI IMMOBILI DEMANIALI

CAT. D-L

ALTRI BENI ASSOGGETTATI DALLE LEGGI STATALI O REGIONALI AL REGIME DEL DEMANIO PUBBLICO

N.	Pr.	Comune	Descrizione	Usò principale	Reddito eventuale
178	Pt	Chiusina Uzzanese	Miglioramento idraulico del Fosso Montecarlo	Sistemazione idraulica	
179	Pt	Monsummano	Costruzione Sifone Fosso Artù	Sistemazione idraulica	
180	Pt	Pescia	Sistemazioni idrauliche Torrente Pescia	Sistemazione idraulica	
181	Pt	Pistoia	Sistemazioni idrauliche Fosso Acqualonga	Sistemazione idraulica	
182	Pt	Pistoia	Sistemazioni idrauliche Torrente Brama	Sistemazione idraulica	
183	Pt	Pistoia	Sistemazioni idrauliche torrenti vari	Sistemazione idraulica	
184	Pt	Pistoia	Miglioramento idraulico del Fosso Montecarlo	Sistemazione idraulica	
185	Pt	Pistoia	Eliminazione filtrazioni e formazione rampa a monte Guado Sarti	Sistemazione idraulica	
186	Pt	Pistoia	Interventi messa in sicurezza idraulica Torrente Brusigliano	Sistemazione idraulica	
187	Pt	Pistoia	Ristrutturazione argine Torrente Ombrone	Sistemazione idraulica	
188	Pt	Ponte Buggianese	Sistemazioni idrauliche torrenti vari	Sistemazione idraulica	
189	Pt	Ponte Buggianese	Misure ed interventi per la salvaguardia e la tutela Padule di Fucecchio	Sistemazione idraulica	
190	Pt	Ponte Buggianese	Miglioramento idraulico del Fosso Montecarlo	Sistemazione idraulica	
191	Pt	Ponte Buggianese	Sistemazione idraulica Torrente Pescia	Sistemazione idraulica	
192	Pt	Quarrata	Realizzazione cassa espansione	Sistemazione idraulica	
193	Pt	Quarrata	Completamento bacino accumulo Loc. Case Carlesi	Sistemazione idraulica	
194	Pt	Quarrata	Realizzazione briglia tarata Torrente Falchereto	Sistemazione idraulica	
195	Pt	Quarrata	Sistemazioni argini torrenti vari	Sistemazione idraulica	
196	Pt	Quarrata	Sistemazioni idrauliche Rio di Casale	Sistemazione idraulica	
197	Pt	Quarrata	Sistemazioni idrauliche Rio Morione	Sistemazione idraulica	
198	Pt	Quarrata	Sistemazioni idrauliche Torrente Fermulla	Sistemazione idraulica	
199	Pt	Quarrata	Sistemazioni idrauliche Torrente Ombrone	Sistemazione idraulica	
200	Pt	Quarrata	Sistemazioni idrauliche Torrente Quadrelli	Sistemazione idraulica	
201	Pt	Quarrata	Sistemazioni idrauliche Torrente Stella	Sistemazione idraulica	

BENI IMMOBILI DEMANIALI

CAT. D-L

ALTRI BENI ASSOGGETTATI DALLE LEGGI STATALI O REGIONALI AL REGIME DEL DEMANIO PUBBLICO

N.	Pr.	Comune	Descrizione	Uso principale	Reddito eventuale
202	Pt	Sambuca Pistoiese	Sistemazioni idrauliche per costruzione Strada Pracchia Alta - Pianaccio	Sistemazione idraulica	
203	Pt	Serravalle Pistoiese	Sistemazioni idrauliche Rio Castelnuovo	Sistemazione idraulica	
204	Pt	Serravalle Pistoiese	Sistemazioni idrauliche Rio di Casale	Sistemazione idraulica	
205	Pt	Serravalle Pistoiese	Sistemazioni idrauliche Torrente Pesca	Sistemazione idraulica	
206	Pt	Serravalle Pistoiese	Sistemazioni idrauliche Torrente Stella	Sistemazione idraulica	
207	Si	Cetona	Sistemazioni idrauliche torrenti vari	Sistemazione idraulica	
208	Si	Montepulciano	Ripristino e messa in sicurezza strutture danneggiate alluvione	Sistemazione idraulica	
209	Si	Monteriggioni	Intersezione strada prov.le con SRT n. 2 Cassia	Sistemazione stradale	

BENI IMMOBILI INDISPONIBILI

CAT. PI - A

LE ACQUE MINERALI E TERMALI COMPRESSE LE PERTINENZE EVENTUALMENTE ACQUISITE AL TERMINE DELLA CONCESSIONE

N.	Pr.	Comune	Descrizione	Uso principale	Note
1	Ar	Arezzo	Fontemura	Acqua minerale	
2	Ar	Chiusi della Verna	Sorgente Verna	Acqua minerale	
3	Ar	Cortona	Sorgente S.Margherita	Acqua minerale	
4	Ar	Loro Ciuffenna	Sorgente Monticello	Acqua minerale	
5	Ar	Monte S.Savino	Sorgente Fonte dei Medici	Acqua minerale	
6	Ar	Monte S.Savino	Sorgente S. Fiora	Acqua minerale	
7	Ar	Stia	Sorgente Calcedonia	Acqua minerale	
8	Fi	Calenzano	Sorgente Litosa del M.M.	Acqua minerale	
9	Fi	Gambassi	Sorgente Pillo	Acqua minerale	
10	Fi	Greve	Sorgente Cintoia	Acqua minerale	
11	Fi	Montaione	Sorgente Iano	Acqua minerale	
12	Fi	Impruneta	Sorgente Cassia	Acqua minerale	
13	Fi	Scarperia	Sorgente Torre Acquaiolo	Acqua minerale	
14	Fi	Scarperia	Sorg. Palina-Fonti Cigno	Acqua minerale	
15	Fi	Scarperia	Sorgente Panna	Acqua minerale	
16	Fi	Scarperia	Sorgente Ponte a Signa	Acqua minerale	
17	Fi	Vaglia	Sorgente Medicea	Acqua minerale	
18	Gr	Arcidosso	Sorgente degli Ontani	Acqua minerale	
19	Gr	Civitella Paganico	Fosso Caldanelle	Acqua minerale	
20	Gr	Grosseto	San Mamiliano	Acqua minerale	
21	Gr	Grosseto	Terme di Saturnia	Acqua termale	
22	Gr	Grosseto	Ampliamento Terme Saturnia	Acqua termale	
23	Gr	Grosseto	Terme di Roselle	Acqua termale	
24	Gr	Grosseto	Teme Poggetti Vecchi	Acqua termale	
25	Gr	Manciano	Sorgente Clodia	Acqua minerale	
26	Gr	Orbetello	Sorgente Bagnacci dell'Osa	Acqua minerale	
27	Gr	Pitigliano	Sorgente Orientina	Acqua minerale	
28	Gr	Pitigliano	Sorgente Tosteto	Acqua minerale	
29	Gr	Monterotondo	Terme del Bagno	Acqua termale	
30	Gr	Santa Fiora	Sorgente Bagnore Acquaforte	Acqua minerale	
31	Gr	Semproniano	Terme Montecchio	Acqua minerale	
32	Gr	Sorano	Antiche terme Acqua di Sorano	Acqua termale	
33	Li	Campiglia Marittima	Sorgente Caldana	Acqua minerale	
34	Li	Campiglia Marittima	Teme Etrusche del Calidario	Acqua termale	
35	Li	Marciana Marina	Sorgente Cerbone	Acqua minerale	

BENI IMMOBILI INDISPONIBILI

CAT. PI - A

LE ACQUE MINERALI E TERMALI COMPRESSE LE PERTINENZE EVENTUALMENTE ACQUISITE AL TERMINE DELLA CONCESSIONE

N.	Pr.	Comune	Descrizione	Uso principale	Note
36	Lu	Bagni di Lucca	Bagni di Lucca	Acqua minerale	
37	Lu	Careggine	Sorgente Betulla	Acqua minerale	
38	Lu	Borgo A Mozzano	Fonte Ilaria	Acqua minerale	
39	Lu	Fraz. Balbano	Sorgente Casanova	Acqua minerale	
40	Lu	Lucca	Sorgente Bongi	Acqua minerale	
41	Lu	Pieve Fosciana	Sorgente Pra' di Lama	Acqua minerale	
42	Ms	Fivizzano	Terme di Equi	Acqua termale	
43	Ms	Massa	Sorgente San Carlo	Acqua minerale	
44	Ms	Massa	Fontana Morosa	Acqua minerale	
45	Ms	Montignoso	Sorgente Undulna	Acqua minerale	
46	Ms	Pontremoli	Montelungo	Acqua minerale	
47	Ms	Pontremoli	Sorgente Cavezzana	Acqua minerale	
48	Pi	Casciana Terme	Bagni di Casciana	Acqua minerale	
49	Pi	Calci	Sorgente Pieve	Acqua minerale	
50	Pi	Calci	Il Bagnetto	Acqua termale	
51	Pi	Casciana Terme	Sorgente San Leopoldo	Acqua minerale	
52	Pi	Castelfranco di Sopra	Sorgente del Tiglio	Acqua minerale	
53	Pi	Montopoli Valdarno	Tesorino	Acqua minerale	
54	Pi	Pisa	Ricovero Montacchiello	Acqua minerale	
55	Pi	Pomarance	Sorgente Rivivo	Acqua minerale	
56	Pi	San Giuliano	Terme San Giuliano	Acqua termale	
57	Pi	San Giuliano Terme	Sorgente Corona	Acqua minerale	
58	Pi	Vicopisano	Uliveto	Acqua minerale	
59	Po	Cantagallo	Lentula	Acqua minerale	
60	Pt	Montecatini Terme	Terme di Montecatini Terme	Acqua termale	
61	Pt	Monsummano Terme	Grotta Parlanti	Acqua minerale	
62	Pt	Monsummano Terme	Grotta Giusti	Acqua minerale	
63	Pt	Pistoia	Casetta del Faldo	Acqua minerale	
64	Pt	Pistoia	Sorgente S.Felice	Acqua minerale	
65	Pt	Pistoia	Sorgente Silva-Orticaia	Acqua minerale	
66	Pt	Pistoia	Sorgente Marina	Acqua minerale	
67	Si	Castelnuovo Berardenga	Torrente Ambra	Acqua minerale	
68	Si	Castiglion d'Orcia	Bagni San Filippo	Acqua termale	
69	Si	Chianciano Terme	Poggio Alaggia	Acqua minerale	
70	Si	San Quirico d'Orcia	Bagni Vignoni	Acqua termale	

BENI IMMOBILI INDISPONIBILI

CAT. PI - A

LE ACQUE MINERALI E TERMALI COMPRESSE LE PERTINENZE EVENTUALMENTE ACQUISITE AL TERMINE DELLA CONCESSIONE

N.	Pr.	Comune	Descrizione	Uso principale	Note
71	Si	San Quirico d'Orcia	Ampliamento Bagni Vignoni	Acqua termale	
72	Si	Rapolano Terme	Sorgente Bagno Marri	Acqua termale	
73	Si	Castelfranco	Sorgente Casciano Bagni	Acqua minerale	
74	Si	Rapolano Terme	Antica Querciolaia	Acqua minerale	
75	Si	Radicondoli	Bagno delle Gallerate	Acqua termale	
76	Si	Monticiano	Bagno di Petriolo	Acqua termale	
77	Si	Monticiano	La Locanda del Ponte	Acqua termale	
78	Si	Sarteano	Sorgente Santa Lucia	Acqua minerale	
79	Si	Sovicelle	Santa Caterina	Acqua minerale	
80	Si	Montepuciano	Sorgente S.Albino La Vena	Acqua minerale	
81	Si	Poggibonsi	Sorgente Cinciano	Acqua minerale	
82	Si	Chianciano Terme	Bagni Chianciano	Acqua termale	
83	Si	Chianciano Terme	Compendio termale Bagni Chianciano	Acqua termale	
84	Si	Chianciano Terme	Fucoli	Acqua minerale	
85	Si	Chianciano Terme	Bagni S.Elena	Acqua termale	
86	Si	Chianciano Terme	Ampliamento Bagni S.Elena	Acqua termale	

BENI IMMOBILI INDISPONIBILI

CAT. PI-C

- FABBRICATI -

LE FORESTE, I VIVAI FORESTALI ED, IN GENERE, I BENI AGRICOLO-FORESTALI DI CUI ALL'ART. 22 DELLA L.R. 39/2000

N. Pr.	Comune	Descrizione	Uso principale	Reddito eventuale
1	Ar Anghiari	Loc. Ponte alla Piera snc.	NCEU F. 7 M.	60/1-61
2	Ar Anghiari	Loc. Ponte alla Piera snc.	NCEU F. 7 M.	60/2
3	Ar Anghiari	Loc. Ponte alla Piera snc.	NCEU F. 7 M.	60/3
4	Ar Anghiari	Loc. Ponte alla Piera snc.	NCEU F. 7 M.	60/5
5	Ar Anghiari	Loc. Loggiano - Ponte alla Piera snc	NCEU F. 7 M.	208
6	Ar Anghiari	Loc. Cerreto - Ponte alla Piera snc	NCEU F. 8 M.	15
7	Ar Anghiari	Loc. Ca' Mafuccio - Ponte alla Piera snc	NCEU F. 15 M.	3
8	Ar Anghiari	Via dei Fabbri snc - Ponte alla Piera	NCEU F. 16 M.	95-96-98
9	Ar Anghiari	Loc. Ponte alla Piera snc - Pieveaccia	NCEU F. 16 M.	48/2
10	Ar Anghiari	Loc. Ponte alla Piera snc - Pieveaccia	NCEU F. 16 M.	48/3
11	Ar Anghiari	Loc. Valle di Sotto snc	NCEU F. 15 M.	88
12	Ar Anghiari	Loc. Valle di Sopra snc	NCEU F. 15 M.	68-67
13	Ar Anghiari	Loc. Valle di Sopra snc	NCEU F. 15 M.	41/2
14	Ar Anghiari	Loc. Valle di Sopra snc	NCEU F. 15 M.	33-47
15	Ar Anghiari	Loc. Ponte alla Piera snc.	NCEU F. 16 M.	187/2
16	Ar Anghiari	Loc. Ponte alla Piera snc.	NCEU F. 16 M.	187/3
17	Ar Arezzo	Loc. Pomaio	NCEU F. 97 M.	37
18	Ar Arezzo	Loc. Ronco 86	NCT F. 82 M.	160
19	Ar Arezzo	Loc. Ronco 86	NCEU F. 82 M.	160/2
20	Ar Arezzo	Via del Borro 100	NCEU F. 121 M.	25/2
21	Ar Arezzo	Via del Borro 27	NCEU F. 121 M.	25/3
22	Ar Arezzo	Via del Borro 27	NCEU F. 121 M.	25/4
23	Ar Badia Tedalda	Loc. Montefortino snc - Ca' Barile	NCEU F. 79 M.	5/2
24	Ar Badia Tedalda	Loc. Montefortino snc - Ca' Barile	NCEU F. 79 M.	5/3
25	Ar Badia Tedalda	Loc. Piscina Nera snc	NCEU F. 92 M.	42
26	Ar Badia Tedalda	Strada Vicinale Monterano snc	NCEU F. 102 M.	8
27	Ar Bibbiena	Loc. Pianacci - Soci snc	NCEU F. 64 M.	251/2
28	Ar Bibbiena	Loc. Pianacci - Soci	NCEU F. 64 M.	251/3
29	Ar Bibbiena	Loc. Pianacci - Soci snc	NCEU F. 64 M.	251/4
30	Ar Bibbiena	Loc. Pianacci - Soci snc	NCEU F. 64 M.	251/5
31	Ar Bibbiena	Loc. Pianacci - Soci snc	NCEU F. 64 M.	251/6
32	Ar Bibbiena	Loc. Pianacci - Soci snc	NCEU F. 64 M.	251/7
33	Ar Caprese Michelangelo	Via Alpe Faggeta snc	NCEU F. 51 M.	170
34	Ar Castel San Niccolò	Loc. La Porta snc - Fonte al Duca	NCEU F. 90 M.	35
35	Ar Castel San Niccolò	Loc. Casuccia del Micheli snc - Crocina	NCEU F. 69 M.	116

180,00

BENI IMMOBILI INDISPONIBILI

CAT. PI-C

- FABBRICATI -

LE FORESTE, I VIVAI FORESTALI ED, IN GENERE, I BENI AGRICOLO-FORESTALI DI CUI ALL'ART. 22 DELLA L.R. 39/2000

36	Ar	Castel San Niccolò	Via Massi Grossi snc - Pian dei Ciliegi	NCEU	F. 82	M.	61	Rifugio Forestale
37	Ar	Castel San Niccolò	Località Rimaggio	NCEU	F. 79	M.	26	Depositi Squia
38	Ar	Castel San Niccolò	Località Rimaggio	NCEU	F. 79	M.	28	Depositi Rimaggio
39	Ar	Castel San Niccolò	Località Casuccia del Micheli	NCEU	F. 69	M.	121	Deposito Poggio Moro
40	Ar	Castel San Niccolò	Località Casuccia del Micheli	NCEU	F. 69	M.	123	Deposito Valle Cava
41	Ar	Castel San Niccolò	Località Casuccia del Micheli	NCEU	F. 69	M.	125	Deposito e ripetitore Crocina
42	Ar	Castel San Niccolò	Località Cetina Martelline snc	NCEU	F. 75	M.	130	Deposito Cetina Martelline
43	Ar	Castiglioni Fibocchi	Via Valdarno Casentinese snc	NCEU	F. 1	M.	79	Pista atterraggio elicotteri
44	Ar	Cavriglia	Loc. Montedominichi snc	NCEU	F. 14	M.	115	Alloggio
45	Ar	Chiusi della Verna	Loc. Terre Rosse snc	NCEU	F. 8	M.	137	Stalla Terre Rosse
46	Ar	Chitignano	Loc. Casa Staffi	NCEU	F. 10	M.	47	Alloggio adibito a sala conferenze
47	Ar	Cortona	Loc. Case Sparse Vallecchie - Montanare	NCEU	F. 121	M.	29	Alloggio
48	Ar	Cortona	Loc. Case Sparse Vallecchie - Montanare	NCEU	F. 122	M.	36/1	Rudere
49	Ar	Cortona	Loc. Case Sparse Vallecchie - Montanare	NCEU	F. 122	M.	36/2	Fondo
50	Ar	Cortona	Loc. Case Sparse Vallecchie - Montanare	NCEU	F. 122	M.	36/3	Rudere
51	Ar	Cortona	Loc. Case Sparse Vallecchie - Montanare	NCEU	F. 122	M.	36/4	Rudere
52	Ar	Cortona	Loc. Case Sparse Vallecchie - Montanare	NCEU	F. 122	M.	36/5	Alloggio rurale
53	Ar	Cortona	Loc. Case Sparse Vallecchie - Montanare	NCEU	F. 100	M.	125/2	Rudere
54	Ar	Cortona	Loc. Case Sparse Vallecchie - Montanare	NCEU	F. 100	M.	125/3	Rudere
55	Ar	Cortona	Loc. Case Sparse Vallecchie - Montanare	NCEU	F. 159	M.	36	Alloggio
56	Ar	Cortona	Loc. Case Sparse Vallecchie - Montanare	NCEU	F. 122	M.	119	Rudere
57	Ar	Loro Ciuffenna	Loc. Coniola snc	NCEU	F. 91	M.	45	Alloggio
58	Ar	Loro Ciuffenna	Loro Ciuffenna	NCT	F. 56	M.	1	Alloggio
59	Ar	Loro Ciuffenna	Loc. Trappola, 10	NCEU	F. 43	M.	107	Alloggio
60	Ar	Loro Ciuffenna	Loc. Sercognano n.83	NCEU	F. 79	M.	197/2-200	Alloggio
61	Ar	Loro Ciuffenna	Via Ponti Levante snc	NCEU	F. 91	M.	62	Pista atterraggio elicotteri
62	Ar	Orignano Raggiolo	Loc. Buitte	NCEU	F. 31	M.	11	Rifugio Forestale
63	Ar	Pieve Santo Stefano	Loc. Acquacetra - Sintigliano n.8	NCEU	F. 144	M.	9	Alloggio
64	Ar	Pieve Santo Stefano	Loc. Le Caselle	NCT	F. 90	M.	39	Rudere
65	Ar	Pieve Santo Stefano	Loc. Le Caselle	NCEU	F. 90	M.	40-24	Alloggio rurale
66	Ar	Pieve Santo Stefano	Loc. Castiglione di Mezzo snc	NCEU	F. 90	M.	72-76	Alloggio
67	Ar	Pieve Santo Stefano	Loc. Fognano	NCEU	F. 79	M.	29	Alloggio rurale
68	Ar	Pieve Santo Stefano	Loc. Fognano vecchio	NCEU	F. 79	M.	35/2	Alloggio rurale
69	Ar	Pieve Santo Stefano	Loc. Fognano vecchio	NCEU	F. 79	M.	35/3	Alloggio rurale
70	Ar	Pieve Santo Stefano	Loc. Fognano vecchio	NCEU	F. 79	M.	35/4	Alloggio rurale
71	Ar	Pieve Santo Stefano	Loc. Gualciolo - Valsavignone	NCEU	F. 15	M.	4/1	Agriturismo
72	Ar	Pieve Santo Stefano	Loc. Gualciolo - Valsavignone	NCEU	F. 15	M.	4/2	Agriturismo

BENI IMMOBILI INDISPONIBILI

CAT. PI-C

- FABBRICATI -

LE FORESTE, I VIVAI FORESTALI ED, IN GENERE, I BENI AGRICOLO-FORESTALI DI CUI ALL'ART. 22 DELLA L.R. 39/2000

73	Ar	Pieve Santo Stefano	Loc. Gualciote – Valsavignone	NCEU	F. 15	M.	4/3	Agriturismo
74	Ar	Pieve Santo Stefano	Loc. Monticelli Basso	NCEU	F. 76	M.	13	Alloggio
75	Ar	Pieve Santo Stefano	Via Sintigliano – Loc. Monticelli Basso	NCEU	F. 77	M.	7	Alloggio
76	Ar	Pieve Santo Stefano	Via Sintigliano – Loc. Monticelli Basso	NCEU	F. 63	M.	23	Alloggio rurale
77	Ar	Pieve Santo Stefano	Loc. Pian di Capanna	NCEU	F. 129	M.	42	Alloggio
78	Ar	Pieve Santo Stefano	Loc. Valsavignone – Cirignone	NCEU	F. 5	M.	69	Oratorio privato
79	Ar	Pieve Santo Stefano	Sigliano Alto snc	NCT	F. 136	M.	54	Alloggio rurale
80	Ar	Pieve Santo Stefano	Sigliano Alto snc	NCEU	F. 136	M.	56/1	Alloggio rurale
81	Ar	Pieve Santo Stefano	Sigliano Alto snc	NCEU	F. 136	M.	56/2	Alloggio rurale
82	Ar	Poppi	Loc. Camaldoli snc	NCEU	F. 36	M.	53	Vivaio forestale
83	Ar	Poppi	Loc. Camaldoli snc	NCEU	F. 36	M.	54	Vivaio forestale
84	Ar	Poppi	Loc. Camaldoli snc	NCEU	F. 36	M.	55	Vivaio forestale
85	Ar	Poppi	Via Campo all'Agio snc	NCEU	F. 17	M.	220	Alloggio
86	Ar	Poppi	Loc. Acqua Fredda snc	NCEU	F. 23	M.	159	Alloggio
87	Ar	Poppi	Via del Corniolo snc	NCEU	F. 36	M.	58	Casotto
88	Ar	Poppi	Loc. Camaldoli	NCEU	F. 30	M.	82-56	Campeggio
89	Ar	Poppi	Via Pucini snc	NCEU	F. 31	M.	67	Campeggio
90	Ar	Poppi	Via Asqua snc	NCEU	F. 27	M.	185/2	Rifugio Forestale
91	Ar	Poppi	Via Asqua snc	NCEU	F. 27	M.	185/3	Rudere
92	Ar	Poppi	Via Asqua snc	NCEU	F. 27	M.	183	Rifugio Forestale
93	Ar	Poppi	Via Asqua snc	NCEU	F. 36	M.	61	Cella refrigerante
94	Ar	Sansepolero	Frazione Paradiso - Acquitrina	NCT	F. 28	M.	5	Alloggio rurale in uso C.M.

BENI IMMOBILI INDISPONIBILI

CAT. PI-C

- FABBRICATI -

LE FORESTE, I VIVAI FORESTALI ED, IN GENERE, I BENI AGRICOLO-FORESTALI DI CUI ALL'ART. 22 DELLA L.R. 39/2000

95	Ar	Sansepolero	Frazione Paradiso - Acquitrina	NCEU	F. 18	M.	114	Alloggio in uso C.M.
96	Ar	Sansepolero	Frazione Paradiso - Acquitrina	NCEU	F. 28	M.	81	Alloggio in uso C.M.
97	Ar	Sansepolero	Loc. Montagna n.63 - Germagnano	NCEU	F. 23	M.	20	Alloggio rurale in uso C.M.
98	Ar	Sansepolero	Loc. Montagna - Germagnano snc	NCEU	F. 23	M.	125-124	Foresteria in uso C.M.
99	Ar	Sansepolero	Frazione Paradiso - Loc. La Castora	NCEU	F. 44	M.	22	Alloggio in uso C.M.
100	Ar	Sansepolero	Loc. La Montagna n.62/a	NCEU	F. 11	M.	2/1	Rudere
101	Ar	Sansepolero	Loc. La Montagna n.62/a	NCEU	F. 11	M.	2/2	Alloggio rurale
102	Ar	Sansepolero	Loc. La Montagna snc	NCEU	F. 23	M.	365	Alloggio rurale
103	Ar	Stia	Loc. Il Lago snc	NCEU	F. 6	M.	79	Rifugio Forestale
104	Ar	Stia	Loc. Gavisserri - Papiano snc	NCEU	F. 26	M.	58	Alloggio
105	Ar	Stia	Strada Vicinale Imposio snc	NCEU	F. 28	M.	60	Cabina Elettrica
106	Ar	Stia	Loc. Oia - Vallucciole snc	NCEU	F. 9	M.	41	Alloggio
107	Ar	Stia	Loc. Casina snc	NCEU	F. 39	M.	165	Rifugio Forestale
108	Ar	Stia	Passo della Calla	NCEU	F. 11	M.	24/1	Rifugio
109	Ar	Stia	Passo della Calla	NCEU	F. 11	M.	24/2	Rifugio
110	Ar	Stia	Località Sambuchelli	NCEU	F. 40	M.	32/4	Tettoia
111	Ar	Stia	Località Sambuchelli	NCEU	F. 40	M.	32/5	Tettoia
112	Ar	Stia	Località Sambuchelli	NCEU	F. 40	M.	32/6	Tettoia
113	Ar	Stia	Località Casanova	NCEU	F. 40	M.	32/8	Tettoia
114	Ar	Stia	Località Casanova SNC	NCEU	F. 40	M.	32/9	Tettoia
115	Ar	Stia	Località Montaldo snc	NCEU	F. 37	M.	80	Cabina Elettrica
116	Ar	Subbiano	Loc. Il Casotto snc	NCEU	F. 17	M.	34/1	Alloggio
117	Ar	Subbiano	Loc. Il Casotto snc	NCEU	F. 17	M.	7/1	Alloggio rurale
118	Ar	Subbiano	Loc. Il Casotto snc	NCEU	F. 17	M.	7/2	Tettoia
119	Ar	Subbiano	Loc. Vogognano n.3	NCT	F. 23	M.	135	Alloggio rurale
120	Ar	Subbiano	San Luigi snc	NCEU	F. 8	M.	29/1	Alloggio
121	Ar	Subbiano	San Luigi snc	NCEU	F. 8	M.	29/2	Alloggio
122	Ar	Subbiano	Loc. Le Caselle snc	NCEU	F. 19	M.	32/2	Alloggio
123	Ar	Subbiano	Loc. Le Caselle snc	NCEU	F. 19	M.	32/3	Alloggio
124	Ar	Subbiano	Loc. Le Caselle snc	NCEU	F. 19	M.	32/4	Alloggio
125	Ar	Subbiano	Loc. Le Caselle snc	NCEU	F. 19	M.	32/5	Alloggio
126	Ar	Subbiano	Loc. Le Caselle snc	NCEU	F. 19	M.	32/6	Alloggio
127	Ar	Subbiano	Loc. Le Caselle snc	NCEU	F. 19	M.	32/8	Alloggio
128	Ar	Subbiano	Loc. Le Caselle snc	NCEU	F. 27	M.	123-124-125-126	Campeggio

BENI IMMOBILI INDISPONIBILI

CAT. PI-C

- FABBRICATI -**LE FORESTE, I VIVAI FORESTALI ED, IN GENERE, I BENI AGRICOLO-FORESTALI DI CUI ALL'ART. 22 DELLA L.R. 39/2000**

129	Ar	Subbiano	Loc. Fonte al Baregno snc	NCEU	F. 19	M.	62	Magazzino
130	Ar	Talla	Loc. Santa Trinita snc	NCT	F. 17	M.	9	Abazia S. Trinita
131	Ar	Talla	Loc. Santa Trinita snc	NCT	F. 17	M.	10	Abazia S. Trinita
132	Ar	Talla	Loc. Santa Trinita snc	NCT	F. 17	M.	11	Abazia S. Trinita
133	Ar	Talla	Loc. Ponterano snc - Fonte Cavallari	NCEU	F. 29	M.	17	Agriturismo

Eventuali diverse identificazioni catastali rispetto al corrispondente elenco di categoria inserito nel Conto del Patrimonio 2015 sono da riferirsi esclusivamente all'esecuzione dei necessari adempimenti di legge.

BENI IMMOBILI INDISPONIBILI

CAT. PI-C

- FABBRICATI -

LE FORESTE, I VIVAI FORESTALI ED, IN GENERE, I BENI AGRICOLO-FORESTALI DI CUI ALL'ART. 22 DELLA L.R. 39/2000

134	Fi	Barberino di Mugello	Via Croci snc	NCEU	F. 90	M.	11/2	Alloggio
135	Fi	Barberino di Mugello	Via Croci snc	NCEU	F. 90	M.	11/3	Alloggio
136	Fi	Barberino di Mugello	Via Croci snc	NCEU	F. 90	M.	11/4	Alloggio
137	Fi	Barberino di Mugello	Via Croci snc	NCEU	F. 90	M.	11/5	Alloggio
138	Fi	Barberino di Mugello	Via Pulica snc	NCEU	F. 90	M.	198	Alloggio
139	Fi	Barberino di Mugello	Via Montecuccoli snc	NCT	F. 74	M.	83/1	Alloggio rurale
140	Fi	Barberino di Mugello	Via Montecuccoli, 14	NCEU	F. 74	M.	83/2-82-122-200	Alloggio
141	Fi	Barberino di Mugello	Via Montecuccoli, 15	NCEU	F. 74	M.	83/3	Chiesa
142	Fi	Barberino Val d'Elsa	Loc. Cipressino	NCEU	F. 43	M.	188/500-190/500	Industriale
143	Fi	Borgo San Lorenzo	Loc. Grezzano snc	NCEU	F. 20	M.	208	Alloggio
144	Fi	Borgo San Lorenzo	Loc. Grezzano snc	NCEU	F. 20	M.	210	Ente urbano
145	Fi	Borgo San Lorenzo	Loc. Sant' Ansano -Giuviagnana	NCT	F. 44	M.	7/1	Alloggio
146	Fi	Borgo San Lorenzo	Loc. Sant' Ansano -Giuviagnana	NCEU	F. 44	M.	7/2	Alloggio
147	Fi	Borgo San Lorenzo	Via Faentina n.52	NCT	F. 13	M.	10/1	Alloggio rurale
148	Fi	Borgo San Lorenzo	Via Faentina n.52	NCEU	F. 13	M.	10/2	Alloggio
149	Fi	Borgo San Lorenzo	Via Faentina n.52	NCEU	F. 13	M.	10/3	Alloggio
150	Fi	Borgo San Lorenzo	Via Faentina n.52	NCEU	F. 13	M.	10/5	Rimessa
151	Fi	Borgo San Lorenzo	Via Faentina n.52	NCEU	F. 13	M.	10/6	Magazzino
152	Fi	Borgo San Lorenzo	Loc. Castellina di Sotto snc	NCEU	F. 19	M.	10/502	Alloggio
153	Fi	Borgo San Lorenzo	Loc. Castellina di Sotto snc	NCT	F. 19	M.	10/1	Alloggio rurale
154	Fi	Borgo San Lorenzo	Loc. Razzuolo snc	NCEU	F. 11	M.	27/1	Alloggio rurale
155	Fi	Borgo San Lorenzo	Loc. Razzuolo snc	NCEU	F. 11	M.	27/500	Alloggio
156	Fi	Borgo San Lorenzo	Loc. Razzuolo snc	NCEU	F. 11	M.	27/501	Alloggio
157	Fi	Firenze	Via di Moscheta snc	NCEU	F. 220	M.	A	Chiesa
158	Fi	Firenze	Via di Moscheta snc	NCEU	F. 231	M.	100/1	Turistico
159	Fi	Firenze	Via di Moscheta snc	NCEU	F. 231	M.	100/2	Turistico
160	Fi	Firenze	Via di Moscheta snc	NCEU	F. 231	M.	100/3	Turistico
161	Fi	Firenze	Via di Moscheta snc	NCEU	F. 231	M.	100/9	Turistico
162	Fi	Firenze	Via di Moscheta snc	NCEU	F. 231	M.	100/500	Turistico
163	Fi	Firenze	Via di Moscheta snc	NCEU	F. 231	M.	100/501	Turistico
164	Fi	Firenze	Via di Moscheta snc	NCEU	F. 231	M.	100/503	Turistico
165	Fi	Firenze	Via di Moscheta snc	NCEU	F. 231	M.	100/506	Turistico
166	Fi	Firenze	Via di Moscheta snc	NCEU	F. 231	M.	100/508	Turistico
167	Fi	Firenze	Via di Moscheta snc	NCEU	F. 231	M.	100/509	Turistico
168	Fi	Firenze	Via di Moscheta snc	NCEU	F. 231	M.	27/200	Alloggio
169	Fi	Firenze	Via di Moscheta snc	NCEU	F. 231	M.	27/201	Alloggio

BENI IMMOBILI INDISPONIBILI

CAT. PI-C

- FABBRICATI -

LE FORESTE, I VIVAI FORESTALI ED, IN GENERE, I BENI AGRICOLO-FORESTALI DI CUI ALL'ART. 22 DELLA L.R. 39/2000

170	Fi	Firenze	Firenze	Via di Moscheta snc	NCEU	F. 231 M.	28/1	Alloggio
171	Fi	Firenze	Firenze	Via di Moscheta snc	NCEU	F. 231 M.	28/2	Alloggio
172	Fi	Firenze	Firenze	Via di Moscheta snc	NCEU	F. 231 M.	28/3	Alloggio
173	Fi	Firenze	Firenze	Via di Moscheta snc	NCEU	F. 223 M.	67	Area urbana
174	Fi	Firenze	Firenze	Via Molinuccio Collina snc	NCEU	F. 223 M.	100	Bagni Pubblici
175	Fi	Firenze	Firenze	Via Molinuccio Collina n.4343c	NCEU	F. 223 M.	107	Magazzino
176	Fi	Firenze	Firenze	Via Molinuccio Collina n.4343d	NCEU	F. 223 M.	108	Magazzino
177	Fi	Firenze	Firenze	Via Moscheta Giogarello n.794	NCEU	F. 231 M.	103	Stalla - fienile
178	Fi	Firenze	Firenze	Via Moscheta Serra n.1130a	NCEU	F. 231 M.	88	Stalla - fienile
179	Fi	Firenze	Firenze	Via Moscheta Serra n.1130b	NCEU	F. 231 M.	111	Stalla - fienile
180	Fi	Firenze	Firenze	Via Imolese snc	NCEU	F. 242 M.	81/503	Alloggio
181	Fi	Firenze	Firenze	Via Imolese snc	NCEU	F. 242 M.	81/502	Alloggio
182	Fi	Londa	Londa	Loc. Le Giunchete snc	NCEU	F. 2 M.	25	Unità collabente
183	Fi	Londa	Londa	Loc. Le Giunchete snc	NCEU	F. 3 M.	22	Unità collabente
184	Fi	Londa	Londa	Loc. Bizzetto snc	NCEU	F. 7 M.	65	Unità collabente
185	Fi	Londa	Londa	Loc. Sommavilla snc	NCEU	F. 7 M.	116	Unità collabente
186	Fi	Londa	Londa	Loc. I Gocci snc	NCEU	F. 7 M.	140/1	Unità collabente
187	Fi	Londa	Londa	Loc. I Gocci snc	NCEU	F. 7 M.	140/2	Unità collabente
188	Fi	Londa	Londa	Loc. I Gocci snc	NCEU	F. 7 M.	140/3	Unità collabente
189	Fi	Londa	Londa	Loc. I Gocci snc	NCEU	F. 7 M.	140/4	Unità collabente
190	Fi	Londa	Londa	Loc. I Piani snc	NCEU	F. 7 M.	30/1	Unità collabente
191	Fi	Londa	Londa	Loc. I Piani snc	NCEU	F. 7 M.	30/2	Unità collabente
192	Fi	Londa	Londa	Loc. I Piani snc	NCEU	F. 7 M.	30/3	Unità collabente
193	Fi	Londa	Londa	Loc. Formacina snc	NCT	F. 9 M.	13	Area rurale
194	Fi	Londa	Londa	Loc. Casina Masseto snc	NCEU	F. 10 M.	5	Unità collabente
195	Fi	Londa	Londa	Loc. Rupino snc	NCEU	F. 10 M.	18	Unità collabente
196	Fi	Londa	Londa	Via Castellotti snc - Poggio alla Cuna	NCEU	F. 10 M.	64	Complesso di Rincine
197	Fi	Londa	Londa	Loc. Il Prato snc	NCT	F. 10 M.	101	Area rurale
198	Fi	Londa	Londa	Loc. Castagneto snc	NCT	F. 10 M.	184	Area rurale
199	Fi	Londa	Londa	Loc. Romita snc	NCEU	F. 10 M.	283	Alloggio
200	Fi	Londa	Londa	Frazione Rincine snc	NCEU	F. 10 M.	285	Centro Aziendale
201	Fi	Londa	Londa	Frazione Rincine snc	NCEU	F. 10 M.	111/1	Complesso di Rincine
202	Fi	Londa	Londa	Frazione Rincine snc	NCEU	F. 10 M.	111/2-112	Complesso di Rincine
203	Fi	Londa	Londa	Frazione Rincine snc	NCEU	F. 10 M.	111/200	Complesso di Rincine
204	Fi	Londa	Londa	Frazione Rincine snc	NCEU	F. 10 M.	111/201	Complesso di Rincine
205	Fi	Londa	Londa	Frazione Rincine snc	NCEU	F. 10 M.	111/202	Complesso di Rincine
206	Fi	Londa	Londa	Frazione Rincine snc	NCEU	F. 10 M.	111/203	Complesso di Rincine

BENI IMMOBILI INDISPONIBILI

CAT. PI-C

- FABBRICATI -

LE FORESTE, I VIVAI FORESTALI ED, IN GENERE, I BENI AGRICOLO-FORESTALI DI CUI ALL'ART. 22 DELLA L.R. 39/2000

207	FI	Londa	Frazione Rincine snc	NCEU	F. 10	M.	111/204	Complesso di Rincine
208	FI	Londa	Frazione Rincine snc	NCEU	F. 10	M.	111/4	Complesso di Rincine
209	FI	Londa	Frazione Rincine snc	NCEU	F. 10	M.	111/5	Complesso di Rincine
210	FI	Londa	Loc. Case Bernardi snc	NCEU	F. 10	M.	118/1	Alloggio
211	FI	Londa	Loc. Case Bernardi snc	NCEU	F. 10	M.	118/2	Alloggio
212	FI	Londa	Loc. Case Bernardi snc	NCEU	F. 10	M.	118/3	Alloggio
213	FI	Londa	Loc. Case Bernardi snc	NCEU	F. 10	M.	118/4	Alloggio
214	FI	Londa	Loc. La Casina snc	NCEU	F. 10	M.	12/1	Unità collabente
215	FI	Londa	Loc. La Casina snc	NCEU	F. 10	M.	12/2	Unità collabente
216	FI	Londa	Loc. La Casina snc	NCEU	F. 10	M.	12/3	Unità collabente
217	FI	Londa	Frazione Rincine snc	NCEU	F. 10	M.	284/500	Unità collabente
218	FI	Londa	Loc. Casa del Fabbro snc	NCEU	F. 10	M.	37/1	Unità collabente
219	FI	Londa	Loc. Casa del Fabbro snc	NCEU	F. 10	M.	37/2	Unità collabente
220	FI	Londa	Loc. Casa del Fabbro snc	NCEU	F. 10	M.	37/3	Unità collabente
221	FI	Londa	Loc. Casa del Fabbro snc	NCEU	F. 10	M.	37/4	Unità collabente
222	FI	Londa	Frazione Rincine snc	NCEU	F. 10	M.	55/1	Complesso di Rincine
223	FI	Londa	Frazione Rincine snc	NCEU	F. 10	M.	55/2-54	Complesso di Rincine
224	FI	Londa	Frazione Rincine snc	NCEU	F. 10	M.	59/1	Complesso di Rincine
225	FI	Londa	Frazione Rincine snc	NCEU	F. 10	M.	59/2	Complesso di Rincine
226	FI	Londa	Frazione Rincine snc	NCEU	F. 10	M.	59/3	Complesso di Rincine
227	FI	Londa	Via Castelletti snc - Poggio alla Cuma	NCEU	F. 11	M.	13	Complesso di Rincine
228	FI	Londa	Loc. La Casa snc	NCT	F. 11	M.	15	Area rurale
229	FI	Londa	Loc. Campo Ritroso snc	NCEU	F. 11	M.	95	Unità collabente
230	FI	Londa	Loc. Campo Ritroso snc	NCEU	F. 11	M.	97	Unità collabente
231	FI	Londa	Loc. Il Prato snc	NCT	F. 11	M.	102	Area rurale
232	FI	Londa	Loc. Il Prato snc	NCT	F. 11	M.	103	Area rurale
233	FI	Londa	Loc. Poggio alla Cuma snc	NCEU	F. 11	M.	110/1	Unità collabente

BENI IMMOBILI INDISPONIBILI

CAT. PI-C

- FABBRICATI -

LE FORESTE, I VIVAI FORESTALI ED, IN GENERE, I BENI AGRICOLO-FORESTALI DI CUI ALL'ART. 22 DELLA L.R. 39/2000

234	FI	Londa	Loc. Poggio alla Cuna snc	NCEU	F. 11	M.	110/2	Unità collabente
235	FI	Londa	Loc. Poggio alla Cuna snc	NCEU	F. 11	M.	110/3	Unità collabente
236	FI	Londa	Loc. Podernovo snc	NCEU	F. 11	M.	31/1	Unità collabente
237	FI	Londa	Loc. Podernovo snc	NCEU	F. 11	M.	31/2	Unità collabente
238	FI	Londa	Loc. Podernovo snc	NCEU	F. 11	M.	31/3	Unità collabente
239	FI	Londa	Loc. Castelletti snc	NCEU	F. 11	M.	81/1	Unità collabente
240	FI	Londa	Loc. Castelletti snc	NCEU	F. 11	M.	81/2	Unità collabente
241	FI	Londa	Loc. Castelletti snc	NCEU	F. 11	M.	81/3	Unità collabente
242	FI	Londa	Loc. Cerreto snc	NCEU	F. 12	M.	41	Alloggio
243	FI	Londa	Loc. Pallereta snc	NCEU	F. 14	M.	18	Unità collabente
244	FI	Londa	Loc. Capanno del Gallinaio snc	NCEU	F. 20	M.	7	Unità collabente
245	FI	Londa	Loc. Casa Formacina snc	NCEU	F. 20	M.	12	Unità collabente
246	FI	Marradi	Loc. Gamogna Valdimora snc	NCT	F. 126	M.	12/1	Alloggio rurale
247	FI	Marradi	Loc. Gamogna Valdimora snc	NCEU	F. 126	M.	12/2	Alloggio
248	FI	Marradi	Loc. Gamogna Valdimora snc	NCEU	F. 126	M.	12/3	Alloggio
249	FI	Marradi	Loc. Gamogna Valdimora snc	NCEU	F. 126	M.	12/4	Alloggio
250	FI	Palazzuolo Sul Senio	Loc. Casanova snc	NCT	F. 20	M.	12	Alloggio
251	FI	Palazzuolo Sul Senio	Loc. Casanova snc	NCT	F. 20	M.	13	Alloggio
252	FI	Palazzuolo Sul Senio	Loc. Casanova snc	NCT	F. 20	M.	14	Alloggio
253	FI	Palazzuolo Sul Senio	Loc. Conova dell'Altello snc	NCEU	F. 92	M.	54	Alloggio
254	FI	Palazzuolo Sul Senio	Loc. Casetta di Tiara - I Diacci	NCEU	F. 92	M.	31	Alloggio
255	FI	Palazzuolo Sul Senio	Loc. Casetta di Tiara - I Diacci	NCT	F. 92	M.	32/1	Alloggio
256	FI	Palazzuolo Sul Senio	Loc. Casetta di Tiara - I Diacci	NCEU	F. 92	M.	32/500	Alloggio
257	FI	Palazzuolo Sul Senio	Loc. Casetta di Tiara - I Diacci	NCEU	F. 92	M.	93	Alloggio
258	FI	Palazzuolo Sul Senio	Loc. Pian dell'Aira	NCEU	F. 64	M.	47	Unità collabente
259	FI	Palazzuolo Sul Senio	Loc. Campo	NCEU	F. 64	M.	91/1	Unità collabente
260	FI	Palazzuolo Sul Senio	Loc. Campo	NCEU	F. 64	M.	91/2	Unità collabente
261	FI	San Godenzo	Piazza del Molino snc	NCT	F. 86	M.	17	Alloggio
262	FI	San Godenzo	Loc. Fontanelle snc	NCT	F. 82	M.	16	Alloggio
263	FI	San Godenzo	Loc. Casina del Pretagnolo snc	NCEU	F. 69	M.	55	Unità collabente
264	FI	San Godenzo	Loc. Casina del Pretagnolo snc	NCEU	F. 69	M.	53/1	Unità collabente
265	FI	San Godenzo	Loc. Casina del Pretagnolo snc	NCEU	F. 69	M.	53/2	Unità collabente
266	FI	San Godenzo	Loc. Casina del Pretagnolo snc	NCEU	F. 69	M.	53/3	Unità collabente

Eventuali diverse identificazioni catastali rispetto al corrispondente elenco di categoria inserito nel Conto del Patrimonio 2015 sono da riferirsi esclusivamente all'esecuzione dei necessari adempimenti di legge.

BENI IMMOBILI INDISPONIBILI

CAT. PI-C

- FABBRICATI -

LE FORESTE, I VIVAI FORESTALI ED, IN GENERE, I BENI AGRICOLO-FORESTALI DI CUI ALL'ART. 22 DELLA L.R. 39/2000

265	Gr	Follonica	Via di Montioni, 5	NCEU	F. 1	M.	14	Alloggio
266	Gr	Massa Marittima	Loc. Rocche - Podere Filetto	NCEU	F. 48	M.	29/4	Alloggio
267	Gr	Massa Marittima	Loc. Rocche - Podere Filetto	NCEU	F. 48	M.	29/5	Alloggio
268	Gr	Massa Marittima	Strada Prov.le Massa-Montieri	NCEU	F. 62	M.	27	Alloggio
269	Gr	Massa Marittima	Loc. Ispanto	NCEU	F. 62	M.	17/3	Area urbana
270	Gr	Massa Marittima	Loc. Serpieri - Podere Fontalcinaido	NCEU	F. 62	M.	160/2	Alloggio
271	Gr	Massa Marittima	Loc. Serpieri - Podere Fontalcinaido	NCEU	F. 62	M.	160/3	Alloggio
272	Gr	Massa Marittima	Loc. Serpieri - Podere Fontalcinaido	NCEU	F. 62	M.	160/4	Alloggio
273	Gr	Massa Marittima	Loc. Serpieri - Podere Fontalcinaido	NCEU	F. 62	M.	160/5	Alloggio
274	Gr	Massa Marittima	Loc. Serpieri - Podere Fontalcinaido	NCEU	F. 62	M.	160/6	Alloggio
275	Gr	Massa Marittima	Loc. Serpieri - Podere Fontalcinaido	NCEU	F. 62	M.	160/7	Alloggio
276	Gr	Massa Marittima	Loc. Serpieri - Podere Fontalcinaido	NCEU	F. 62	M.	160/8	Alloggio
277	Gr	Massa Marittima	Loc. Serpieri - Podere Fontalcinaido	NCEU	F. 62	M.	160/9	Alloggio
278	Gr	Massa Marittima	Loc. Serpieri - Podere Fontalcinaido	NCEU	F. 62	M.	160/10	Alloggio
279	Gr	Massa Marittima	Loc. Serpieri - Podere Fontalcinaido	NCEU	F. 62	M.	160/11	Alloggio
280	Gr	Massa Marittima	Loc. Serpieri - Podere Fontalcinaido	NCEU	F. 62	M.	160/12	Alloggio
281	Gr	Massa Marittima	Loc. Serpieri - Podere Fontalcinaido	NCEU	F. 62	M.	18/2	Rimessa
282	Gr	Massa Marittima	Loc. Serpieri - Podere Fontalcinaido	NCEU	F. 62	M.	18/3	Rimessa
283	Gr	Massa Marittima	Loc. Serpieri - Podere Fontalcinaido	NCEU	F. 62	M.	18/4	Rimessa
284	Gr	Massa Marittima	Loc. Serpieri - Podere Fontalcinaido	NCEU	F. 62	M.	18/5	Rudere
285	Gr	Massa Marittima	Loc. Serpieri - Podere Fontalcinaido	NCEU	F. 62	M.	18/6	Rudere
286	Gr	Massa Marittima	Via Massetana snc	NCEU	F. 204	M.	57	Magazzino
287	Gr	Massa Marittima	Via Sarzanese n.66	NCEU	F. 60	M.	18/4	Area urbana
288	Gr	Massa Marittima	Loc. Il Cilindro snc	NCT	F. 91	M.	66	Podere Maria
289	Gr	Monterotondo Marittimo	Loc. San Carlo snc	NCT	F. 57	M.	43	Alloggio
290	Gr	Monterotondo Marittimo	Via Solferino	NCEU	F. 23	M.	253	Rocca degli Alberti
291	Gr	Roccastrada	Loc. Venate snc	NCT	F. 191	M.	54	Ex Vivaio Forestale
292	Gr	Roccastrada	Loc. Venate snc	NCT	F. 191	M.	55	Ex Vivaio Forestale
293	Gr	Roccastrada	Loc. Venate snc	NCT	F. 191	M.	59	Ex Vivaio Forestale
294	Gr	Roccastrada	Loc. Venate snc	NCT	F. 191	M.	64	Ex Vivaio Forestale
295	Gr	Roccastrada	Loc. Venate snc	NCT	F. 191	M.	65	Ex Vivaio Forestale
296	Gr	Roccastrada	Loc. Venate snc	NCT	F. 191	M.	66	Ex Vivaio Forestale
297	Gr	Scarlino	Puntone P.Catene snc	NCT	F. 39	M.	49	Alloggio rurale
298	Gr	Scarlino	Loc. Pian d'Alma snc	NECU	F. 39	M.	351/3	Alloggio rurale
299	Gr	Scarlino	Viale Panoramico snc	NCEU	F. 49	M.	191/5	Alloggio rurale

BENI IMMOBILI INDISPONIBILI

CAT. PI-C

- FABBRICATI -

LE FORESTE, I VIVAI FORESTALI ED, IN GENERE, I BENI AGRICOLO-FORESTALI DI CUI ALL'ART. 22 DELLA L.R. 39/2000

300	Gr	Scarlino	Pian d'Alma snc	NCEU	F. 54	M.	558	Alloggio rurale
301	Gr	Scarlino	Loc. Portiglioni - Via Martini Niccioletta snc	NCEU	F. 54	M.	32/2	Alloggio rurale
302	Gr	Scarlino	Loc. Val Citema snc	NCT	F. 55	M.	13	Alloggio
303	Gr	Scarlino	Loc. Val Metato snc	NCT	F. 55	M.	25	Alloggio rurale
304	Gr	Scarlino	Pian d'Alma snc	NCEU	F. 55	M.	576	Alloggio rurale
305	Gr	Scarlino	Loc. Il Puntone 61	NCEU	F. 55	M.	348/2	Alloggio
306	Gr	Scarlino	Pian d'Alma snc	NCEU	F. 55	M.	4/2	Alloggio rurale
307	Gr	Scarlino	Pian d'Alma snc	NCEU	F. 55	M.	4/3	Alloggio rurale
308	Gr	Scarlino	Loc. Il Puntone 61	NCEU	F. 56	M.	348/3	Alloggio rurale
309	Gr	Scarlino	Loc. Santa Lucia snc	NCEU	F. 59	M.	13	Alloggio rurale
310	Gr	Scarlino	Loc. Val Martina snc	NCT	F. 60	M.	9	Alloggio rurale
311	Gr	Scarlino	Loc. Val Martina snc	NCT	F. 60	M.	20	Alloggio rurale
312	Gr	Scarlino	Loc. Laschi snc	NCT	F. 60	M.	33	Alloggio rurale
313	Gr	Scarlino	Loc. Bottonaio snc	NCT	F. 61	M.	7	Alloggio rurale
314	Gr	Scarlino	Loc. Laschetti snc	NCT	F. 65	M.	4	Alloggio rurale
315	Gr	Scarlino	Loc. Moscatello sc	NCT	F. 65	M.	6	Piattaforma in cemento
316	Gr	Scarlino	Loc. Laschetti snc	NCT	F. 65	M.	9	Area urbana
317	Gr	Scarlino	Pian d'Alma snc	NCEU	F. 65	M.	106/2	Alloggio rurale
318	Gr	Scarlino	Pian d'Alma snc	NCEU	F. 65	M.	106/3	Rimessa
319	Gr	Scarlino	Loc. Val di Torri snc	NCT	F. 66	M.	24	Alloggio
320	Gr	Scarlino	Loc. Val di Torri snc	NCT	F. 66	M.	27	Alloggio
321	Gr	Scarlino	Loc. Gattolina snc	NCT	F. 66	M.	40	Area urbana
322	Gr	Scarlino	Loc. Mandriacce snc	NCT	F. 66	M.	57	Area urbana
323	Gr	Scarlino	Pian d'Alma snc	NCEU	F. 66	M.	185	Annesso agricolo
324	Gr	Scarlino	Loc. Serrate - Pian d'Alma snc	NCEU	F. 66	M.	4/2	Alloggio
325	Gr	Scarlino	Loc. Serrate - Pian d'Alma snc	NCEU	F. 66	M.	4/3	Alloggio

Eventuali diverse identificazioni catastali rispetto al corrispondente elenco di categoria inserito nel Conto del Patrimonio 2015 sono da riferirsi esclusivamente all'esecuzione dei necessari adempimenti di legge.

BENI IMMOBILI INDISPONIBILI

CAT. PI-C

- FABBRICATI -

LE FORESTE, I VIVAI FORESTALI ED, IN GENERE, I BENI AGRICOLO-FORESTALI DI CUI ALL'ART. 22 DELLA L.R. 39/2000

326	Li	Bibbona	Loc. Casetta	NCEU	F. 38	M.	50	Magazzino	180,00
327	Li	Bibbona	Via del Campo	NCEU	F. 50	M.	56	Area urbana	
328	Li	Bibbona	Via della Sassa	NCEU	F. 51	M.	45	Area urbana	
329	Li	Bibbona	Via della Sassa	NCEU	F. 51	M.	46	Magazzino	
330	Li	Bibbona	Via dei Bolgheri	NCEU	F. 51	M.	48	Magazzino	
331	Li	Campiglia Marittima	Loc. Guadalupo	NCT	F. 69	M.	90	Ex Vivaio Forestale	
332	Li	Campo nell'Elba	Via del Casotto snc	NCEU	F. 3	M.	227	Magazzino	
333	Li	Collesalveti	Eremo della Sambuca	NCEU	F. 94	M.	3	Eremo della Sambuca	
334	Li	Livorno	Via Valle Benedetta - Il Molino	NCEU	F. 52	M.	23/5	Alloggio	
335	Li	Livorno	Via Valle Benedetta - Il Molino	NCEU	F. 52	M.	23/6	Alloggio	
336	Li	Livorno	Via Valle Benedetta - Il Molino	NCEU	F. 52	M.	23/7	Alloggio	
337	Li	Livorno	Via della Sambuca	NCEU	F. 52	M.	35/2	Alloggio	
338	Li	Livorno	Via della Sambuca	NCEU	F. 52	M.	35/3	Alloggio	
339	Li	Livorno	via delle Valticelle	NCEU	F. 52	M.	46/602		
340	Li	Livorno	via delle Valticelle	NCEU	F. 52	M.	46/603		
341	Li	Livorno	via delle Valticelle	NCEU	F. 52	M.	46/604		
342	Li	Livorno	via delle Valticelle	NCEU	F. 52	M.	232/601		
343	Li	Livorno	via delle Valticelle	NCEU	F. 77	M.	53/602		
344	Li	Livorno	via valle del Chioma, 10	NCEU	F. 77	M.	53/603		
345	Li	Livorno	via valle del Chioma, 16	NCEU	F. 83	M.	9/602		
346	Li	Livorno	via valle del Chioma, 16	NCEU	F. 83	M.	9/603		
347	Li	Livorno	via valle del Chioma, 16	NCEU	F. 83	M.	9/604		
348	Li	Livorno	via valle del Chioma, 16	NCEU	F. 83	M.	9/605		
349	Li	Livorno	via valle del Chioma, 24	NCEU	F. 83	M.	12/602		
350	Li	Livorno	via valle del Chioma, 24	NCEU	F. 83	M.	12/603		
351	Li	Livorno	via valle del Chioma, 24	NCEU	F. 83	M.	12/604		
352	Li	Livorno	via valle del Chioma, 24	NCEU	F. 83	M.	12/605		
353	Li	Livorno	via valle del Chioma, 52	NCEU	F. 83	M.	31/602		
354	Li	Livorno	via valle del Chioma, 52	NCEU	F. 83	M.	31/603		
355	Li	Livorno	via valle del Chioma, 52	NCEU	F. 83	M.	31/604		
356	Li	Livorno	via valle del Chioma, 52	NCEU	F. 83	M.	31/605		
357	Li	Livorno	via valle del Chioma, 52	NCEU	F. 83	M.	31/606		
358	Li	Livorno	via valle del Chioma, 52	NCEU	F. 83	M.	31/607		
359	Li	Livorno	via valle del Chioma, 40	NCEU	F. 83	M.	47/602		
360	Li	Livorno	via valle del Chioma, 40	NCEU	F. 83	M.	47/603		

BENI IMMOBILI INDISPONIBILI

CAT. PI-C

- FABBRICATI -**LE FORESTE, I VIVAI FORESTALI ED, IN GENERE, I BENI AGRICOLO-FORESTALI DI CUI ALL'ART. 22 DELLA L.R. 39/2000**

361	Li	Livorno	via valle del Chioma, 40	NCEU	F.	83	M.	47/604
362	Li	Livorno	via valle del Chioma, 40	NCEU	F.	83	M.	47/605
363	Li	Livorno	via valle del Chioma, 40	NCEU	F.	83	M.	47/606
364	Li	Livorno	via valle del Chioma, 40	NCEU	F.	83	M.	47/607
365	Li	Livorno	via valle del Chioma, 40	NCEU	F.	83	M.	47/608
366	Li	Livorno	via valle del Chioma, 36	NCEU	F.	83	M.	67/601
367	Li	Livorno	via valle del Chioma, 36	NCEU	F.	83	M.	67/602
368	Li	Livorno	via valle del Chioma, 36	NCEU	F.	83	M.	67/603
369	Li	Livorno	via valle del Chioma, 36	NCEU	F.	83	M.	67/604
370	Li	Suvereto	Loc. Diacceto	NCT	F.	70	M.	7
371	Li	Suvereto	Loc. Acqua Nera	NCT	F.	70	M.	32
372	Li	Suvereto	Loc. Galganone	NCT	F.	70	M.	46
373	Li	Suvereto	Loc. Pian di Fonte	NCEU	F.	71	M.	12/602
374	Li	Suvereto	Loc. Pian di Fonte	NCEU	F.	71	M.	12/603

Alloggio
Alloggio
Alloggio
Alloggio
Alloggio

Eventuali diverse identificazioni catastali rispetto al corrispondente elenco di categoria inserito nel Conto del Patrimonio 2015 sono da riferirsi esclusivamente all'esecuzione dei necessari adempimenti di legge.

BENI IMMOBILI INDISPONIBILI

CAT. PI-C

- FABBRICATI -

LE FORESTE, I VIVAI FORESTALI ED, IN GENERE, I BENI AGRICOLO-FORESTALI DI CUI ALL'ART. 22 DELLA L.R. 39/2000

375	Lu	Bagni di Lucca	Loc. Pian dell'Albero snc	NCEU	F. 10	M.	308	Rifugio
376	Lu	Bagni di Lucca	Loc. Ponte a Gaio snc	NCEU	F. 28	M.	193	Rifugio
377	Lu	Capannori	Loc. Vorno snc	NCEU	F. 163	M.	828	Alloggio
378	Lu	Castiglion Garfagnana	Loc. Arciana snc	NCEU	F. 21	M.	1642	Area urbana di mq. 148
379	Lu	Castiglion Garfagnana	Loc. Arciana snc	NCEU	F. 21	M.	1643	Area urbana mq. 122
380	Lu	Castiglion Garfagnana	Loc. Arciana snc	NCEU	F. 21	M.	1645	Area urbana mq. 230
381	Lu	Castiglion Garfagnana	Loc. Arciana snc	NCEU	F. 21	M.	1647	Area Urbana mq. 34
382	Lu	Castiglion Garfagnana	Loc. Arciana snc	NCEU	F. 21	M.	1638	Rimessa
383	Lu	Castiglion Garfagnana	Loc. Arciana di Fondo snc	NCEU	F. 21	M.	1644	Rimessa
384	Lu	Castiglion Garfagnana	Loc. Arciana di Fondo snc	NCEU	F. 21	M.	1646	Alloggio
385	Lu	Castiglion Garfagnana	Loc. Borellone dell'Orsola snc	NCEU	F. 4	M.	1087	Area urbana mq. 71
386	Lu	Castiglion Garfagnana	Loc. Burigone snc	NCEU	F. 5	M.	1089	Area urbana mq. 33
387	Lu	Castiglion Garfagnana	Loc. Burigone snc	NCEU	F. 5	M.	1088/1	Alloggio
388	Lu	Castiglion Garfagnana	Loc. Burigone snc	NCEU	F. 5	M.	1088/2	Rimessa
389	Lu	Castiglion Garfagnana	Loc. La Bandita - Chiusa snc	NCEU	F. 4	M.	1090	Area urbana mq. 100
390	Lu	Coreglia Antelminelli	Loc. Crocifisso snc	NCEU	F. 13	M.	76	Ex Vivaio Forestale
391	Lu	Coreglia Antelminelli	Loc. Crocifisso snc	NCEU	F. 22	M.	545/1	Ex Vivaio Forestale
392	Lu	Coreglia Antelminelli	Loc. Crocifisso snc	NCEU	F. 22	M.	1170	Ex Vivaio Forestale
393	Lu	Coreglia Antelminelli	Loc. Crocifisso snc	NCEU	F. 13	M.	76	Ex Vivaio Forestale
394	Lu	Fosciandora	Loc. Civago di Sotto snc	NCEU	F. 11	M.	4877	Area urbana mq. 139
395	Lu	Fosciandora	Loc. Civago di Sotto snc	NCEU	F. 11	M.	4878	Area urbana mq. 85
396	Lu	Fosciandora	Loc. Colle Bottega snc	NCEU	F. 3	M.	4861	Area urbana mq. 84
397	Lu	Fosciandora	Loc. Colle Bottega snc	NCEU	F. 3	M.	4866	Area urbana mq. 16
398	Lu	Fosciandora	Loc. Valibona snc	NCEU	F. 3	M.	4868	Area urbana mq. 22
399	Lu	Piazza Al Serchio	Loc. Fetola snc	NCEU	F. 8	M.	209	Magazzino
400	Lu	Piazza Al Serchio	Loc. Fetola snc	NCEU	F. 8	M.	210	Area urbana mq. 96
401	Lu	Piazza Al Serchio	Loc. Fetola snc	NCEU	F. 8	M.	211	Area urbana mq. 211

BENI IMMOBILI INDISPONIBILI

CAT. PI-C

- FABBRICATI -

LE FORESTE, I VIVAI FORESTALI ED, IN GENERE, I BENI AGRICOLO-FORESTALI DI CUI ALL'ART. 22 DELLA L.R. 39/2000

402	Lu	Piazza Al Serchio	Loc. Fetola snc	NCEU	F. 8	M.	213	Area urbana mq. 221
403	Lu	Piazza Al Serchio	Loc. Il Casino snc	NCEU	F. 6	M.	216	Area urbana mq. 16
404	Lu	Piazza Al Serchio	Loc. Il Monte snc	NCEU	F. 8	M.	212	Area urbana mq. 69
405	Lu	Piazza Al Serchio	Loc. La Grotta snc	NCEU	F. 12	M.	1291/1	Magazzino
406	Lu	Piazza Al Serchio	Loc. La Grotta snc	NCEU	F. 12	M.	1291/2	Area urbana mq. 39
407	Lu	Pieve Fosciana	Loc. Boiana snc	NCEU	F. 12	M.	6940	Area urbana mq. 185
408	Lu	Pieve Fosciana	Loc. Colle Falchetti snc	NCEU	F. 7	M.	6927	Alloggio
409	Lu	Pieve Fosciana	Loc. Il Corno snc	NCEU	F. 13	M.	6925	Alloggio
410	Lu	Pieve Fosciana	Loc. Il Corno snc	NCEU	F. 13	M.	6944	Rimessa
411	Lu	Pieve Fosciana	Loc. Cerasa di Sotto snc	NCEU	F. 5	M.	6935	Rimessa
412	Lu	Pieve Fosciana	Loc. Cerasa di Sotto snc	NCEU	F. 5	M.	6936/1	Alloggio
413	Lu	Pieve Fosciana	Loc. Cerasa di Sotto snc	NCEU	F. 5	M.	6936/2	Area urbana mq. 80
414	Lu	Pieve Fosciana	Loc. Cerasa di Sotto snc	NCEU	F. 5	M.	6936/3	Area urbana mq. 82
415	Lu	Pieve Fosciana	Loc. Cerasa di Sopra snc	NCEU	F. 5	M.	6939/1	Alloggio
416	Lu	Pieve Fosciana	Loc. Cerasa di Sopra snc	NCEU	F. 5	M.	6936/2	Magazzino
417	Lu	Pieve Fosciana	Loc. Cerasa di Sopra snc	NCEU	F. 5	M.	6936/3	Rimessa
418	Lu	Pieve Fosciana	Loc. Cerasa di Sopra snc	NCEU	F. 5	M.	6936/4	Rimessa
419	Lu	Pieve Fosciana	Loc. Fornori snc	NCEU	F. 18	M.	6952	Alloggio
420	Lu	Pieve Fosciana	Loc. Fornori snc	NCEU	F. 18	M.	6943	Rimessa
421	Lu	Pieve Fosciana	Loc. La Barchetta snc	NCEU	F. 12	M.	6948	Area urbana Mq. 146
422	Lu	Pieve Fosciana	Loc. Le Coste snc	NCEU	F. 7	M.	6946/1	Alloggio
423	Lu	Pieve Fosciana	Loc. Le Coste snc	NCEU	F. 7	M.	6946/2	Rimessa
424	Lu	Pieve Fosciana	Loc. Montalbano snc	NCEU	F. 7	M.	6929	Alloggio
425	Lu	Pieve Fosciana	Loc. Vetricetina snc	NCEU	F. 12	M.	6947	Area urbana mq. 51
426	Lu	Villa Collemandina	Loc. Bocca di Scala snc	NCEU	F. 3	M.	3055	Alloggio
427	Lu	Villa Collemandina	Loc. Granaiola snc	NCEU	F. 8	M.	5886	Alloggio
428	Lu	Villa Collemandina	Loc. Isera snc	NCEU	F. 4	M.	6842	Magazzino
429	Lu	Villa Collemandina	Loc. Isera snc	NCEU	F. 4	M.	6844	Alloggio
430	Lu	Villa Collemandina	Loc. Isera snc	NCEU	F. 4	M.	6846/1	Magazzino
431	Lu	Villa Collemandina	Loc. Isera snc	NCEU	F. 4	M.	6846/2	Magazzino
432	Lu	Villa Collemandina	Loc. Monte Cella Rifugio snc	NCEU	F. 7	M.	3053	Alloggio

Eventuali diverse identificazioni catastali rispetto al corrispondente elenco di categoria inserito nel Conto del Patrimonio 2015 sono da riferirsi esclusivamente all'esecuzione dei necessari adempimenti di legge.

BENI IMMOBILI INDISPONIBILI

CAT. PI-C

- FABBRICATI -

LE FORESTE, I VIVAI FORESTALI ED, IN GENERE, I BENI AGRICOLO-FORESTALI DI CUI ALL'ART. 22 DELLA L.R. 39/2000

433	Ms	Massa	Via di Capannelle snc	NCEU	F. 69	M.	1707	Ex Vivaio Forestale	180,00
434	Ms	Massa	Via di Capannelle snc	NCEU	F. 69	M.	1708	Ex Vivaio Forestale	
435	Ms	Massa	Via di Capannelle snc	NCEU	F. 69	M.	1711	Ex Vivaio Forestale	
436	Ms	Massa	Via di Capannelle snc	NCEU	F. 69	M.	1712	Ex Vivaio Forestale	
437	Ms	Pontremoli	Loc. Passo del Brattello snc	NCEU	F. 11	M.	109	Alloggio	
438	Ms	Pontremoli	Loc. Passo del Brattello snc	NCEU	F. 11	M.	115	Magazzino	
439	Ms	Pontremoli	Loc. Passo del Brattello snc	NCEU	F. 11	M.	667	Magazzino	
440	Ms	Fosdinovo	Loc. Fosdinovo snc	NCT	F. 30	M.	426	Alloggio Rurale	

Eventuali diverse identificazioni catastali rispetto al corrispondente elenco di categoria inserito nel Conto del Patrimonio 2015 sono da riferirsi esclusivamente all'esecuzione dei necessari adempimenti di legge.

BENI IMMOBILI INDISPONIBILI

CAT. PI-C

- FABBRICATI -

LE FORESTE, I VIVAI FORESTALI ED, IN GENERE, I BENI AGRICOLO-FORESTALI DI CUI ALL'ART. 22 DELLA L.R. 39/2000

441	Pi	Buti	Loc. Colle di Volpaia snc	NCT	F.	14 M.	349	Alloggio rurale
442	Pi	Buti	Loc. Il Sorbo snc	NCT	F.	12 M.	77	Alloggio rurale
443	Pi	Buti	Loc. San Giovanni snc	NCT	F.	14 M.	350	Alloggio rurale
444	Pi	Calci	Loc. Fonte d'Ontaneto snc	NCEU	F.	3 M.	77	Alloggio
445	Pi	Calci	Loc. La Taneta snc	NCEU	F.	8 M.	25/1	Rifugio
446	Pi	Calci	Loc. La Taneta snc	NCEU	F.	8 M.	25/2	Rifugio
447	Pi	Pisa	Loc. San Piero a Grado snc	NCEU	F.	72 M.	100/2	Ex Vivaio Forestale
448	Pi	Pisa	Loc. San Piero a Grado snc	NCEU	F.	72 M.	100/3	Ex Vivaio Forestale
449	Pi	Pisa	Loc. San Piero a Grado snc	NCEU	F.	72 M.	98	Ex Vivaio Forestale
450	Pi	Pisa	Loc. San Piero a Grado snc	NCEU	F.	87 M.	28	Ex Vivaio Forestale
451	Pi	Pisa	Loc. San Piero a Grado snc	NCEU	F.	72 M.	97/2	Ex Vivaio Forestale
452	Pi	Pisa	Loc. San Piero a Grado snc	NCEU	F.	72 M.	97/3	Ex Vivaio Forestale
453	Pi	Pisa	Loc. San Piero a Grado snc	NCEU	F.	72 M.	97/4	Ex Vivaio Forestale
454	Pi	Pisa	Loc. San Piero a Grado snc	NCEU	F.	72 M.	97/5	Ex Vivaio Forestale
455	Pi	Pomarance	Loc. Monterufoli Alto snc	NCEU	F.	130 M.	45/2	Chiesa
456	Pi	Pomarance	Loc. Monterufoli Alto snc	NCEU	F.	130 M.	45/1	Alloggio
457	Pi	Santaluce	Via Commercio Sud	NCEU	F.	42 M.	36	Opificio
458	Pi	Riparbella	Loc. Porcarecce snc	NCEU	F.	30 M.	40	Azienda Faunistica
459	Pi	Riparbella	Loc. Porcarecce snc	NCEU	F.	30 M.	41/2	Azienda Faunistica
460	Pi	Riparbella	Loc. Porcarecce snc	NCEU	F.	30 M.	41/3	Azienda Faunistica
461	Pi	Riparbella	Loc. Porcarecce snc	NCEU	F.	30 M.	41/4	Azienda Faunistica
462	Pi	Riparbella	Loc. Porcarecce snc	NCEU	F.	30 M.	41/5	Azienda Faunistica
463	Pi	Volterra	Loc. Rampa del Pino	NCEU	F.	196 M.	28/1	Podere Pino
464	Pi	Volterra	Loc. Rampa del Pino	NCEU	F.	196 M.	28/4	Podere Pino
465	Pi	Volterra	Loc. Rampa del Pino	NCEU	F.	196 M.	28/5	Podere Pino
466	Pi	Volterra	Loc. Capannone	NCEU	F.	205 M.	20/1	Podere Capannone
467	Pi	Volterra	Loc. Capannone	NCEU	F.	205 M.	20/2	Podere Capannone

Eventuali diverse identificazioni catastali rispetto al corrispondente elenco di categoria inserito nel Conto del Patrimonio 2015 sono da riferirsi esclusivamente all'esecuzione dei necessari adempimenti di legge.

BENI IMMOBILI INDISPONIBILI

CAT. PI-C

- FABBRICATI -

LE FORESTE, I VIVAI FORESTALI ED, IN GENERE, I BENI AGRICOLO-FORESTALI DI CUI ALL'ART. 22 DELLA L.R. 39/2000

468	Po	Cantagallo	Loc. Acquerino	NCT	F. 37	M.	38	Alloggio rurale
469	Po	Cantagallo	Loc. Casa al Bosco snc	NCEU	F. 73	M.	169	Rudere
470	Po	Cantagallo	Loc. Cantagallo snc	NCEU	F. 72	M.	49	Rudere
471	Po	Cantagallo	Loc. Cantagallo snc	NCEU	F. 72	M.	50	Rudere
472	Po	Cantagallo	Loc. Mezzana snc	NCEU	F. 89	M.	121	Rudere
473	Po	Montemurlo	Strada della Burraia snc	NCEU	F. 1	M.	46	Magazzino
474	Po	Cantagallo	Strada di Vespaio snc	NCEU	F. 67	M.	25/500	Rifugio alpino
475	Po	Cantagallo	Strada Vicinale di Cave snc	NCEU	F. 37	M.	51	Rudere
476	Po	Cantagallo	Strada Vicinale di Cave snc	NCEU	F. 37	M.	61	Rudere
477	Po	Cantagallo	Strada Vicinale di Cave snc	NCEU	F. 46	M.	165	Alloggio
478	Po	Cantagallo	Strada Vicinale di Scopeto snc	NCEU	F. 73	M.	63	Rudere
479	Po	Montemurlo	Strada Vicinale di Scopeto snc	NCEU	F. 73	M.	66	Alloggio
480	Po	Montemurlo	Strada Vicinale Fontanelle snc	NCEU	F. 86	M.	57	Alloggio

Eventuali diverse identificazioni catastali rispetto al corrispondente elenco di categoria inserito nel Conto del Patrimonio 2015 sono da riferirsi esclusivamente all'esecuzione dei necessari adempimenti di legge.

BENI IMMOBILI INDISPONIBILI

CAT. PI-C

- FABBRICATI -

LE FORESTE, I VIVAI FORESTALI ED, IN GENERE, I BENI AGRICOLO-FORESTALI DI CUI ALL'ART. 22 DELLA L.R. 39/2000

481	Pt	Abetone	Via Val di Luce snc - Lago Nero	NCEU	F. 21	M.				Rifugio
482	Pt	Abetone	Loc. Selletta snc	NCEU	F. B/6	M.	57			Impianto risalita
483	Pt	Abetone	SS. Abetone e Brennero	NCEU	F. 18	M.	35			Segheria
484	Pt	Cutigliano	Piazzale Fabio Danti	NCEU	F. 44	M.	313-739-740-741-865			Campo di calcio
485	Pt	Cutigliano	Loc. I Taufi snc	NCEU	F. 6	M.	16/2			Alloggio
486	Pt	Cutigliano	Loc. I Taufi snc	NCEU	F. 6	M.	16/3			Alloggio
487	Pt	Cutigliano	Loc. I Taufi snc	NCEU	F. 6	M.	16/4			Alloggio
488	Pt	Cutigliano	Loc. I Taufi snc	NCEU	F. 6	M.	16/5			Magazzino
489	Pt	Cutigliano	Loc. La Casa snc	NCEU	F. 12	M.	149/2			Alloggio
490	Pt	Cutigliano	Loc. La Casa	NCEU	F. 12	M.	149/3			Rimessa
491	Pt	Pistoia	Via di Carraia snc	NCEU	F. 73	M.	166/1			Ex Vivaio Forestale
492	Pt	Pistoia	Via di Carraia snc	NCEU	F. 73	M.	166/2			Ex Vivaio Forestale
493	Pt	Pistoia	Via di Carraia snc	NCEU	F. 73	M.	166/3			Ex Vivaio Forestale
494	Pt	Pistoia	Via di Carraia snc	NCEU	F. 73	M.	166/4			Ex Vivaio Forestale
495	Pt	Pistoia	Via di Carraia snc	NCEU	F. 73	M.	166/5			Ex Vivaio Forestale
496	Pt	Pistoia	Via di Carraia snc	NCEU	F. 73	M.	166/6			Ex Vivaio Forestale
497	Pt	Pistoia	Via di Carraia snc	NCEU	F. 73	M.	559/2			Ex Vivaio Forestale
498	Pt	Pistoia	Via di Carraia snc	NCEU	F. 73	M.	559/3			Ex Vivaio Forestale
499	Pt	Pistoia	La Sillora - Via Camporotondo snc	NCEU	F. 24	M.	17/2			Alloggio rurale
500	Pt	Pistoia	La Sillora - Via Camporotondo snc	NCEU	F. 24	M.	17/3			Alloggio rurale
501	Pt	Pistoia	La Sillora - Via Camporotondo snc	NCEU	F. 24	M.	17/4			Rimessa
502	Pt	Pistoia	La Sillora - Via Camporotondo snc	NCEU	F. 24	M.	18			Alloggio rurale
503	Pt	Pistoia	La Sillora - Via Camporotondo snc	NCEU	F. 24	M.	21			Alloggio rurale
504	Pt	Pistoia	Loc. Pian di Serra - Via Lacciole	NCEU	F. 16	M.	16			Alloggio
505	Pt	Pistoia	Loc. Pian di Serra - Via Lacciole	NCEU	F. 16	M.	13/1			Alloggio
506	Pt	Pistoia	Loc. Pian di Serra - Via Lacciole	NCEU	F. 16	M.	13/2			Alloggio
507	Pt	Sambuca Pistoiese	Loc. Casa Gioni snc	NCEU	F. 32	M.	96/2			Comunità "Elfi"
508	Pt	Sambuca Pistoiese	Loc. Casa Gioni snc	NCEU	F. 32	M.	96/3			Comunità "Elfi"
509	Pt	Sambuca Pistoiese	Loc. Casa Gioni snc	NCEU	F. 32	M.	96/4			Comunità "Elfi"
510	Pt	Sambuca Pistoiese	Loc. Casa Gioni snc	NCEU	F. 37	M.	26/2			Comunità "Elfi"
511	Pt	Sambuca Pistoiese	Loc. Casa Gioni snc	NCEU	F. 37	M.	26/3			Comunità "Elfi"
512	Pt	Sambuca Pistoiese	Loc. Casa Gioni snc	NCEU	F. 37	M.	26/4			Comunità "Elfi"
513	Pt	Sambuca Pistoiese	Loc. Casa Gioni snc	NCEU	F. 37	M.	73			Comunità "Elfi"
514	Pt	Sambuca Pistoiese	Loc. Casa Sarti - Cugliamne	NCEU	F. 63	M.	5			Comunità "Elfi"
515	Pt	Sambuca Pistoiese	Loc. Casa Sarti - Falserini	NCEU	F. 67	M.	35			Comunità "Elfi"
516	Pt	Sambuca Pistoiese	Loc. Casa Sarti - Felicione	NCEU	F. 75	M.	67			Comunità "Elfi"

BENI IMMOBILI INDISPONIBILI

CAT. PI-C

- FABBRICATI -

LE FORESTE, I VIVAI FORESTALI ED, IN GENERE, I BENI AGRICOLO-FORESTALI DI CUI ALL'ART. 22 DELLA L.R. 39/2000

517 Pt	San Marcello Pistoiese	Loc. Cavalleraccia snc	NCEU	F. 45	M.	116	Rimessa
518 Pt	San Marcello Pistoiese	Loc. Montanaro snc	NCEU	F. 34	M.	7	Turistico-ricettiva
519 Pt	San Marcello Pistoiese	Loc. Podere Casaccia snc	NCEU	F. 31	M.	10	Rudere
520 Pt	San Marcello Pistoiese	Loc. Podere Casocino snc	NCEU	F. 41	M.	122	Rudere
521 Pt	San Marcello Pistoiese	Loc. Podere Fratini snc	NCEU	F. 29	M.	27	Rudere
522 Pt	San Marcello Pistoiese	Loc. Podere Mavigliana snc	NCEU	F. 28	M.	384	Rimessa
523 Pt	San Marcello Pistoiese	Loc. Podere Mavigliana snc	NCEU	F. 28	M.	136/2	Rimessa
524 Pt	San Marcello Pistoiese	Loc. Podere Mavigliana snc	NCEU	F. 28	M.	136/3	Alloggio
525 Pt	San Marcello Pistoiese	Loc. Portafrauca snc	NCEU	F. 85	M.	10	Alloggio
526 Pt	San Marcello Pistoiese	Loc. Remoli snc	NCEU	F. 29	M.	73	Rimessa
527 Pt	San Marcello Pistoiese	Loc. Selva dei Porci snc	NCEU	F. 31	M.	28	Rudere
528 Pt	San Marcello Pistoiese	Loc. Casetta Pulledrari snc	NCEU	F. 49	M.	7	Turistico-ricettiva
529 Pt	San Marcello Pistoiese	Loc. Pevetato snc	NCEU	F. 28	M.	382	Rimessa
530 Pt	San Marcello Pistoiese	Loc. Pian dei Termini - Via Pratorsi snc	NCEU	F. 42	M.	24/2	Alloggio
531 Pt	San Marcello Pistoiese	Loc. Pian dei Termini - Via Pratorsi snc	NCEU	F. 42	M.	24/3	Rimessa
532 Pt	San Marcello Pistoiese	Loc. Pian dei Termini - Via Pratorsi snc	NCEU	F. 42	M.	24/4	Rimessa
533 Pt	San Marcello Pistoiese	Loc. Pian Silvano snc	NCEU	F. 85	M.	12	Alloggio
534 Pt	San Marcello Pistoiese	Loc. Pian Silvano snc	NCEU	F. 86	M.	11	Rimessa
535 Pt	San Marcello Pistoiese	Loc. Vivaio Maresca snc	NCEU	F. 48	M.	69	Religioso
536 Pt	San Marcello Pistoiese	Loc. Vivaio Maresca snc	NCEU	F. 48	M.	405/2	Magazzino
537 Pt	San Marcello Pistoiese	Loc. Vivaio Maresca snc	NCEU	F. 48	M.	405/3	Alloggio
538 Pt	San Marcello Pistoiese	Loc. Vivaio Maresca snc	NCEU	F. 48	M.	405/4	Rimessa
539 Pt	San Marcello Pistoiese	Loc. Vivaio Maresca snc	NCEU	F. 48	M.	405/5	Rimessa
540 Pt	San Marcello Pistoiese	Loc. Vivaio Maresca snc	NCEU	F. 48	M.	405/6	Magazzino
541 Pt	San Marcello Pistoiese	Loc. Vivaio Maresca snc	NCEU	F. 49	M.	49	Alloggio
542 Pt	San Marcello Pistoiese	Via del Teso n.18	NCEU	F. 49	M.	26	Albergo

Eventuali diverse identificazioni catastali rispetto al corrispondente elenco di categoria inserito nel Conto del Patrimonio 2015 sono da riferirsi esclusivamente all'esecuzione dei necessari adempimenti di legge.

BENI IMMOBILI INDISPONIBILI

CAT. PI-C

- FABBRICATI -

LE FORESTE, I VIVAI FORESTALI ED, IN GENERE, I BENI AGRICOLO-FORESTALI DI CUI ALL'ART. 22 DELLA L.R. 39/2000

543	Si	Casole d'Elsa	Loc. Cornocchia	NCT	F. 152 M.	11	Alloggio rurale
544	Si	Casole d'Elsa	Loc. Cornocchia	NCT	F. 152 M.	12	Alloggio rurale
545	Si	Casole d'Elsa	Loc. La Selva	NCEU	F. 128 M.	25/3	Alloggio
546	Si	Casole d'Elsa	Loc. La Selva	NCEU	F. 128 M.	25/4	Rudere
547	Si	Castiglion D'Orcia	Loc. Castiglion D'Orcia	NCT	F. 96 M.	5	Alloggio rurale
548	Si	Castiglion D'Orcia	Loc. Beccacervello	NCT	F. 97 M.	1	Alloggio rurale
549	Si	Castiglion D'Orcia	Loc. Cinille	NCT	F. 110 M.	25	Alloggio rurale
550	Si	Castiglion D'Orcia	Loc. Cinille	NCT	F. 110 M.	34	Alloggio rurale
551	Si	Castiglion D'Orcia	Loc. Cinille	NCEU	F. 110 M.	38	Alloggio rurale
552	Si	Castiglion D'Orcia	Loc. Fossalupo	NCEU	F. 109 M.	44	Alloggio rurale
553	Si	Castiglion D'Orcia	Cas. Sparse Fossalupo snc	NCEU	F. 109 M.	12/2	Alloggio rurale
554	Si	Castiglion D'Orcia	Cas. Sparse Fossalupo snc	NCEU	F. 109 M.	12/3	Alloggio rurale
555	Si	Castiglion D'Orcia	Cas. Sparse Fossalupo snc	NCEU	F. 109 M.	12/4	Alloggio rurale
556	Si	Castiglion D'Orcia	Cas. Sparse Fossalupo snc	NCEU	F. 109 M.	12/5	Alloggio rurale
557	Si	Castiglion D'Orcia	Cas. Sparse Fossalupo snc	NCEU	F. 109 M.	12/6	Alloggio rurale
558	Si	Castiglion D'Orcia	Cas. Sparse Fossalupo snc	NCEU	F. 109 M.	12/7	Alloggio rurale
559	Si	Castiglion D'Orcia	Cas. Sparse Fossalupo snc	NCEU	F. 109 M.	12/8	Alloggio rurale
560	Si	Castiglion D'Orcia	Cas. Sparse Fossalupo snc	NCEU	F. 109 M.	12/9	Alloggio rurale
561	Si	Castiglion D'Orcia	Loc. Lecci	NCEU	F. 129 M.	11	Alloggio rurale
562	Si	Castiglion D'Orcia	Loc. Leccino - Viale Poggio Rosa	NCEU	F. 137 M.	6	Ente Urbano
563	Si	Castiglion D'Orcia	Loc. Palazzetto	NCEU	F. 128 M.	19	Alloggio rurale
564	Si	Castiglion D'Orcia	Loc. San Martino	NCEU	F. 98 M.	17	Alloggio rurale
565	Si	Castiglion D'Orcia	Loc. San Martino	NCEU	F. 98 M.	28	Rudere
566	Si	Castiglion D'Orcia	Loc. San Martino	NCEU	F. 98 M.	30	Alloggio rurale
567	Si	Chianciano Terme	Loc. Poderuccio	NCEU	F. 33 M.	2	Alloggio
568	Si	Chianciano Terme	Strada delle Foce	NCEU	F. 32 M.	17	Alloggio
569	Si	Chiusdino	Loc. Causa	NCT	F. 46 M.	14	Alloggio rurale
570	Si	Chiusdino	Loc. Causa	NCT	F. 46 M.	16	Alloggio rurale
571	Si	Chiusdino	Loc. Le Cetine	NCEU	F. 5 M.	21/2	Complesso "Le Cetine"
572	Si	Chiusdino	Loc. Le Cetine	NCEU	F. 5 M.	34/1	Complesso "Le Cetine"
573	Si	Chiusdino	Loc. Le Cetine	NCEU	F. 5 M.	34/2	Complesso "Le Cetine"
574	Si	Chiusdino	Loc. Le Cetine	NCEU	F. 5 M.	34/3	Complesso "Le Cetine"
575	Si	Chiusdino	Loc. Le Cetine	NCEU	F. 5 M.	34/4	Complesso "Le Cetine"
576	Si	Chiusdino	Loc. Le Cetine	NCEU	F. 5 M.	35/1	Complesso "Le Cetine"
577	Si	Chiusdino	Loc. Le Cetine	NCEU	F. 5 M.	35/2	Complesso "Le Cetine"
578	Si	Chiusdino	Loc. Le Cetine	NCEU	F. 5 M.	41/2-38/2	Complesso "Le Cetine"

BENI IMMOBILI INDISPONIBILI

CAT. PI-C

- FABBRICATI -

LE FORESTE, I VIVAI FORESTALI ED, IN GENERE, I BENI AGRICOLO-FORESTALI DI CUI ALL'ART. 22 DELLA L.R. 39/2000

579	Si	Chiusdino	Loc. Le Cetine	NCEU	F. 5	M.	41/3	Complesso "Le Cetine"
580	Si	Chiusdino	Loc. Le Cetine	NCT	F. 5	M.	39	Complesso "Le Cetine"
581	Si	Chiusdino	Loc. Le Cetine	NCT	F. 5	M.	37	Alloggio rurale
582	Si	Chiusdino	Loc. San Giovannese	NCEU	F. 30	M.	6	Scuola antincendio
583	Si	Monteroni D'Arbia	Via di Terzinina	NCEU	F. 77	M.	198	Rimessa attrezzi
584	Si	Monticiano	Loc. La Piana	NCT	F. 37	M.	23	Alloggio rurale
585	Si	Monticiano	Loc. Pian delle Tende	NCT	F. 13	M.	21	Alloggio rurale
586	Si	Monticiano	Loc. Pian delle Tende	NCT	F. 13	M.	22	Alloggio rurale
587	Si	Monticiano	Loc. Sassone	NCT	F. 63	M.	2	Alloggio rurale
588	Si	Monticiano	Strada Prov.le delle Pinete - Loc. Tocchi	NCEU	F. 32	M.	29/2	Scuola antincendi
589	Si	Monticiano	Strada Prov.le delle Pinete - Loc. Tocchi	NCEU	F. 32	M.	29/3	Scuola antincendi
590	Si	Monticiano	Strada Prov.le delle Pinete - Loc. Tocchi	NCEU	F. 32	M.	24/4	Scuola antincendi
591	Si	Monticiano	Strada Prov.le delle Pinete - Loc. Tocchi	NCEU	F. 32	M.	29/5	Scuola antincendi
592	Si	Monticiano	Strada Prov.le delle Pinete - Loc. Tocchi	NCEU	F. 32	M.	29/6	Scuola antincendi
593	Si	Monticiano	Strada Prov.le delle Pinete - Loc. Tocchi	NCEU	F. 32	M.	29/7	Scuola antincendi
594	Si	Monticiano	Strada Prov.le delle Pinete - Loc. Tocchi	NCEU	F. 32	M.	29/8	Scuola antincendi
595	Si	Murlo	Loc. Follonica	NCT	F. 106	M.	92	Alloggio rurale
596	Si	Murlo	Loc. Follonica	NCT	F. 106	M.	93	Alloggio rurale
597	Si	Murlo	Loc. Vallerano - Vicolo Stretto	NCEU	F. 93	M.	68/12	Alloggio rurale
598	Si	Murlo	Loc. Vallerano	NCT	F. 105	M.	7	Alloggio rurale
599	Si	Radicondoli	Case Sparse Solaio	NCEU	F. 59	M.	57/6-7	Alloggio
600	Si	Radicondoli	Loc. Podere le Bolle	NCEU	F. 17	M.	108/1	Alloggio rurale
601	Si	Radicondoli	Loc. Podere le Bolle	NCEU	F. 17	M.	108/2	Alloggio rurale
602	Si	Radicondoli	Loc. Podere le Bolle	NCEU	F. 17	M.	108/3	Alloggio rurale
603	Si	Radicondoli	Loc. Podere le Bolle	NCEU	F. 17	M.	108/4	Alloggio rurale
604	Si	Radicondoli	Loc. Radicondoli	NCT	F. 17	M.	85	Alloggio rurale
605	Si	Radicondoli	Loc. Radicondoli	NCT	F. 17	M.	95	Alloggio rurale
606	Si	Radicondoli	Loc. Radicondoli	NCT	F. 71	M.	15	Alloggio rurale
607	Si	Radicondoli	Loc. Radicondoli	NCT	F. 51	M.	5	Alloggio rurale
608	Si	Radicondoli	Loc. Radicondoli	NCT	F. 52	M.	29	Alloggio rurale
609	Si	Radicondoli	Loc. Radicondoli	NCT	F. 52	M.	19/1	Alloggio rurale
610	Si	Radicondoli	Loc. Radicondoli	NCT	F. 72	M.	33	Alloggio rurale
611	Si	Radicondoli	Loc. S.Lorenzo Montalbano	NCEU	F. 58	M.	29	Rimessa
612	Si	Radicondoli	Loc. Cornocchia n. 43 - Tegoni	NCEU	F. 52	M.	30/1	Alloggio
613	Si	Radicondoli	Loc. Cornocchia n. 43 - Tegoni	NCEU	F. 52	M.	30/2	Alloggio
614	Si	Radicondoli	Loc. Tegoni	NCT	F. 59	M.	68	Ente Urbano
615	Si	Radicondoli	Loc. Santa Lucia	NCEU	F. 59	M.	60	Rudere

BENI IMMOBILI INDISPONIBILI

CAT. PI-C

- FABBRICATI -**LE FORESTE, I VIVAI FORESTALI ED, IN GENERE, I BENI AGRICOLO-FORESTALI DI CUI ALL'ART. 22 DELLA L.R. 39/2000**

616	Si	Sovicille	Loc. Mallecchi	NCT	F. 165 M.	17	Alloggio rurale
617	Si	Sovicille	Loc. Mallecchi	NCT	F. 165 M.	20	Alloggio rurale
618	Si	Sovicille	Loc. Mallecchi	NCT	F. 165 M.	21	Alloggio rurale
619	Si	Sovicille	Loc. Pentolina	NCT	F. 172 M.	7	Alloggio rurale

Eventuali diverse identificazioni catastali rispetto al corrispondente elenco di categoria inserito nel Conto del Patrimonio 2015 sono da riferirsi esclusivamente all'esecuzione dei necessari adempimenti di legge.

BENI IMMOBILI INDISPONIBILI

Cat. PI-C

- TERRENI

LE FORESTE, I VIVAI FORESTALI ED, IN GENERE, I BENI AGRICOLO-FORESTALI DI CUI ALL'ART. 22 DELLA L.R. 39/2000.

N.	Pr. Comune	Superficie in Ha a ca	Usò principale	Reddito eventuale	Note
1	Ar Anghiari	1 211 07 51	Agro-forestale		Terreno gravato da: n. 1 Servizi di elettrodotto
2	Ar Arezzo	9 95 45	Agro-forestale		
3	Ar Arezzo sez Valcerfone	901 28 46	Agro-forestale		
4	Ar Arezzo sez Valdarno	40 73 18	Agro-forestale		
5	Ar Badia Tedalda	1 119 73 50	Agro-forestale		
6	Ar Bibbiena	533 49 41	Agro-forestale		
7	Ar Caprese Michelangelo	557 70 25	Agro-forestale		
8	Ar Castel Focognano	298 67 30	Agro-forestale		
9	Ar Castel San Niccolò'	1 201 19 42	Agro-forestale		
10	Ar Castelfranco di Sopra	450 93 40	Agro-forestale		
11	Ar Castiglion Fibocchi	268 93 45	Agro-forestale		
12	Ar Castiglion Fiorentino	38 00 54	Agro-forestale		Terreno gravato da: n. 3 Servizi di elettrodotto n. 1 Servizi telefonica
13	Ar Cavriglia	371 15 76	Agro-forestale		
14	Ar Chitignano	491 63 55	Agro-forestale		
15	Ar Chiusi della Verna	994 36 71	Agro-forestale		
16	Ar Cortona	293 07 63	Sperimentale		
17	Ar Loro Ciuffenna	2 576 50 04	Agro-forestale		Terreno gravato da: n. 1 Servizi di metanodotto
18	Ar Marciano della Chiana	74 43 38	Agro-forestale		
19	Ar Ortignano Raggiolo	322 00 51	Agro-forestale		
20	Ar Pieve Santo Stefano	2 915 45 78	Agro-forestale		Terreno gravato da: n. 1 Servizi di fognatura
21	Ar Poppi	1 290 62 90	Agro-forestale		
22	Ar Pratovecchio	1 211 03 99	Agro-forestale		
23	Ar San Giovanni Valdarno	5 02 25	Agro-forestale		
24	Ar Sansepolcro	1 274 53 93	Agro-forestale		
25	Ar Sestino	301 77 70	Agro-forestale	500,00	

BENI IMMOBILI INDISPONIBILI

Cat. PI-C

- TERRENI**LE FORESTE, I VIVAI FORESTALI ED, IN GENERE, I BENI AGRICOLO-FORESTALI DI CUI ALL'ART. 22 DELLA L.R. 39/2000.**

N.	Pr.	Comune	Superficie in Ha a ca	Usò principale	Reddito eventuale	Note
26	Ar	Stia	2 419	69 82	Agro-forestale	
27	Ar	Subbiano	1 269	67 52	Agro-forestale	
28	Ar	Talla	1 564	04 38	Agro-forestale	
TOTALE			24 006	77 72		

BENI IMMOBILI INDISPONIBILI

Cat. PI-C

- TERRENI

LE FORESTE, I VIVAI FORESTALI ED, IN GENERE, I BENI AGRICOLO-FORESTALI DI CUI ALL'ART. 22 DELLA L.R. 39/2000.

N.	Pr. Comune	Superficie in Ha a ca	Usi principali	Reddito eventuale	Note
29	Fi Barberino di Mugello	1 108 53 28	Agro-forestale		Terreno gravato da: n.1 Servitù telefonica n. 1 Servitù di elettrodotto
30	Fi Barberino Val d'Elsa	7 60	Agro-forestale		
31	Fi Borgo San Lorenzo	2 440 68 45	Agro-forestale		Terreno gravato da: n. 1 Servitù di elettrodotto n. 1 Servitù di passo
32	Fi Calenzano		Agro-forestale		
33	Fi Dicomano	40 60 60	Agro-forestale		
34	Fi Fiesole		Agro-forestale		
35	Fi Figline Valdarno	121 04 98	Agro-forestale		Terreno gravato da: n. 1 Servitù di elettrodotto
36	Fi Firenze	---	Agro-forestale		Terreno gravato da: n. 1 Servitù telefonica
37	Fi Firenze	1 693 40 24	Agro-forestale		Terreno gravato da: n. 4 Servitù di elettrodotto
38	Fi Londa	1 324 28 57	Agro-forestale		
39	Fi Marradi	381 02 45	Agro-forestale		
40	Fi Palazzuolo sul Senio	2 362 60 86	Agro-forestale		Terreno gravato da: n.1 Servitù di elettrodotto
41	Fi Pelago		Agro-forestale		
42	Fi Reggello	1 057 99 65	Agro-forestale		
43	Fi San Godenzo	2 005 16 26	Agro-forestale		Terreno gravato da: n. 1 Servitù di elettrodotto
44	Fi San Piero a Sieve	59 46 86	Agro-forestale		Terreno gravato da: n. 1 Servitù di elettrodotto
45	Fi Scandicci		Agro-forestale		
46	Fi Scarperia		Agro-forestale		
47	Fi Sesto Fiorentino	24 74 51	Agro-forestale		
48	Fi Vinci	---			
		17			
TOTALE		12 619 64 48			

BENI IMMOBILI INDISPONIBILI

Cat. PI-C

- TERRENI

LE FORESTE, I VIVAI FORESTALI ED, IN GENERE, I BENI AGRICOLO-FORESTALI DI CUI ALL'ART. 22 DELLA L.R. 39/2000.

N.	Pr. Comune	Superficie in Ha a ca	Usi principali	Reddito eventuale	Note
49	Gr Capalbio	327 04 93	Agro-forestale		
50	Gr Castell'Azzara	314 85 37	Agro-forestale		
51	Gr Castiglione della Pescaia	1 320 67 60	Agro-forestale		Terreno gravato da: n. 1 Servizi di acquedotto
52	Gr Cimigiano	394 26 10	Agro-forestale		
53	Gr Follonica	2 514 30 12	Agro-forestale		Terreno gravato da: n. 2 Servizi di elettrodotto n. 1 Servizi di acquedotto n. 1 Servizi di fognatura
54	Gr Gavorrano	609 57 40	Agro-forestale		
55	Gr Grosseto	17 53	Agro-forestale	250,00	Terreno gravato da: n. 1 Servizi di elettrodotto n. 1 Servizi acquedotto
56	Gr Massa Marittima	7 372 31 64	Agro-forestale		Terreno gravato da: n. 1 Servizi acquedotto n. 1 Servizi di metanodotto n. 1 Servizi per postazione stazione n. 1 microsismica n. 1 Servizi di passo n. 5 Servizi di elettrodotto
57	Gr Monterotondo Marittimo	3 522 24 36	Agro-forestale		Terreno gravato da: n. 3 Servizi di elettrodotto n. 1 Servizi telefonica n.3 Servizi di acquedotto n.1 Servizi per postazione sonda n. 1 Servizi di vapordotto
58	Gr Montieri	29 65 70	Agro-forestale		
59	Gr Orbetello	113 00 00	Agro-forestale		
60	Gr Roccastrada	2 257 97 34	Agro-forestale		
61	Gr Scarlino	3 601 30 22	Agro-forestale		
62	Gr Seggiano	70 06 90	Agro-forestale		Terreno gravato da: n. 3 Servizi di elettrodotto
63	Gr Sorano				
TOTALE				22 447 45 21	

BENI IMMOBILI INDISPONIBILI

Cat. PI-C

- TERRENI

LE FORESTE, I VIVAI FORESTALI ED, IN GENERE, I BENI AGRICOLO-FORESTALI DI CUI ALL'ART. 22 DELLA L.R. 39/2000.

N.	Pr. Comune	Superficie in Ha a ca	Usò principale	Reddito eventuale	Note
64	Li Bibbona	1 635 57 35	Agro-forestale		Terreno gravato da: n. 2 Servitù di elettrodotto
65	Li Campiglia Marittima	2 02 90	Agro-forestale		
66	Li Campo nell'Elba	52 11 64	Agro-forestale		
67	Li Capoliveri	104 58 80	Agro-forestale		
68	Li Collesalvetti	255 52 40	Agro-forestale	199.890,22	
69	Li Livorno	1 732 52 99	Agro-forestale		Terreno gravato da: n. 1 Servitù di elettrodotto
70	Li Marciana	372 86 35	Agro-forestale		
71	Li Piombino	1 026 21 30	Agro-forestale		Terreno gravato da: n.1 Servitù di elettrodotto
72	Li Porto Azzurro	24 56 09	Agro-forestale		n.1 Servitù di elettrodotto
73	Li Portoferraio	64 02 90	Agro-forestale		
74	Li Rosignano Marittimo	7 32 20	Agro-forestale		
75	Li Sassetta	715 32 29	Agro-forestale		Terreno gravato da: n.3 Servitù di elettrodotto
76	Li Suvereto	2 973 03 23	Agro-forestale		n.7 Servitù di elettrodotto n. 1 servitù telefonica
TOTALE				8 965 70 44	

BENI IMMOBILI INDISPONIBILI

Cat. PI-C

- TERRENI

LE FORESTE, I VIVAI FORESTALI ED, IN GENERE, I BENI AGRICOLO-FORESTALI DI CUI ALL'ART. 22 DELLA L.R. 39/2000.

N.	Pr. Comune	Superficie in Ha a ca	Usò principale	Reddito eventuale	Note
77	Lu Bagni di Lucca	14.110,074	Agro-forestale		
78	Lu Barga	2.493,011	Agro-forestale		
79	Lu Capannori	658,620	Agro-forestale		
80	Lu Castiglione Garfagnana	12.888,479	Agro-forestale		
81	Lu Coreglia Antelminelli	8.507,175	Agro-forestale		
82	Lu Fosciandora	2.898,543	Agro-forestale		
83	Lu Giuncugnano	0	Agro-forestale	500,00	
84	Lu Lucca	857,440	Agro-forestale		
85	Lu Piazza al Serchio	2.012,845	Agro-forestale		Terreno gravato da: n. 1 Servitù di elettrodotto
86	Lu Pieve Fosciana	3.672,002	Agro-forestale		
87	Lu San Romano in Garfagnana	1.702,896	Agro-forestale		
87	Lu Villa Basilica	2,850	Agro-forestale		
88	Lu Villa Collemandina	15.111,970	Agro-forestale		
TOTALE				6 491 59 05	

BENI IMMOBILI INDISPONIBILI

Cat. PI-C

- TERRENI**LE FORESTE, I VIVAI FORESTALI ED, IN GENERE, I BENI AGRICOLO-FORESTALI DI CUI ALL'ART. 22 DELLA L.R. 39/2000.**

N.	Pr. Comune	Superficie in Ha a ca	Usi principali	Reddito eventuale	Note
89	Ms Carrara	6 39	Agro-forestale		
90	Ms Massa	3 25 92	Agro-forestale		
91	Ms Pontremoli	332 05 12	Agro-forestale		
TOTALE		335 37 43			

BENI IMMOBILI INDISPONIBILI

Cat. PI-C

- TERRENI

LE FORESTE, I VIVAI FORESTALI ED, IN GENERE, I BENI AGRICOLO-FORESTALI DI CUI ALL'ART. 22 DELLA L.R. 39/2000.

N.	Pr. Comune	Superficie in Ha a ca	Usò principale	Reddito eventuale	Note
92	Pi Buti	281 67 12	Agro-forestale		
93	Pi Calci	341 78 04	Agro-forestale		
94	Pi Castelnuovo Val di Cecina	277 88 00	Agro-forestale		Terreno gravato da: n.2 Servitù di vaporedotto n.1 Servitù di elettrodotto n.2 Servitù per postazione sonda
95	Pi Chianni	226 69 90	Agro-forestale		
96	Pi Lajatico		Agro-forestale		
97	Pi Montecatini Val di Cecina	1 002 67 98	Agro-forestale		Terreno gravato da: n.1 Servitù di elettrodotto
98	Pi Montescudaio	53 77 60	Agro-forestale		
99	Pi Monteverdi Marittimo	1 995 86 32	Agro-forestale		Terreno gravato da: n. 3 Servitù di elettrodotto
100	Pi Pisa	27 52 81	Agro-forestale		Terreno gravato da: n. 2 Servitù di metanodotio n. 2 Servitù telefonica n. 7 Servitù di elettrodotto
101	Pi Pomarance	3 499 97 57	Agro-forestale		Terreno gravato da: n. 4 Servitù di elettrodotto n. 1 Servitù per postazione sonda n.3 Servitù di vaporedotto
102	Pi Riparbella	578 63 72	Agro-forestale		
103	Pi San Giuliano Terme	1 97 49	Agro-forestale		
104	Pi Santa Luce	1 377 43 00	Agro-forestale		
105	Pi Vicopisano	9 61 50	Agro-forestale		
106	Pi Volterra	2 229 80 48	Agro-forestale		Terreno gravato da: n.4 Servitù di elettrodotto
TOTALE				11 905 31 53	Terreno gravato da: n. 1 Servitù per postazione stazione microsimi

BENI IMMOBILI INDISPONIBILI

Cat. PI-C

- TERRENI**LE FORESTE, I VIVAI FORESTALI ED, IN GENERE, I BENI AGRICOLO-FORESTALI DI CUI ALL'ART. 22 DELLA L.R. 39/2000.**

N.	Pr. Comune	Superficie in Ha a ca	Usò principale	Reddito eventuale	Note
106	Po Cantagallo	1 538 46 64	Agro-forestale		
107	Po Montemurlo	246 88 40	Agro-forestale		n.1 Servizi di passo
108	Po Vaiano	15 01			
TOTALE		1 785 50 05			

BENI IMMOBILI INDISPONIBILI

Cat. PI-C

- TERRENI

LE FORESTE, I VIVAI FORESTALI ED, IN GENERE, I BENI AGRICOLO-FORESTALI DI CUI ALL'ART. 22 DELLA L.R. 39/2000.

N.	Pr.	Comune	Superficie in Ha a ca	Usi principali	Reddito eventuale	Note
109	Pt	Abetone	753 38 88	Agro-forestale		Terreno gravato da: n. 5 Servitù di elettrodotto
110	Pt	Cutigliano	1 923 72 62	Agro-forestale		Terreno gravato da: n.4 Servitù di elettrodotto
111	Pt	Montale	170 86 32	Agro-forestale		
112	Pt	Montecatini Terme	1 37 30	Agro-forestale		Terreno gravato da: n.1 Servitù di metanodotro
113	Pt	Pescia	1 40 82	Agro-forestale		Terreno gravato da: n. 1 Servitù di elettrodotto n.1 Servitù di metanodotro
114	Pt	Pistoia	2 135 69 49	Agro-forestale		Terreno gravato da: n. 6 Servitù di elettrodotto
115	Pt	Piteglio	462 78 72	Agro-forestale		
116	Pt	Sambuca Pistoiese	1 256 37 86	Agro-forestale		Terreno gravato da: n.1 Servitù di elettrodotto
117	Pt	San Marcello Pistoiese	2 097 13 48	Agro-forestale		Terreno gravato da: n.9 Servitù di elettrodotto
TOTALE				8 802 75 49		

BENI IMMOBILI INDISPONIBILI

Cat. PI-C

- TERRENI

LE FORESTE, I VIVAI FORESTALI ED, IN GENERE, I BENI AGRICOLO-FORESTALI DI CUI ALL'ART. 22 DELLA L.R. 39/2000.

N.	Pr. Comune	Superficie in Ha a ca	Uso principale	Reddito eventuale	Note
118	Si Casole d'Elsa	1 349 56 19	Agro-forestale		Terreno gravato da: n.1 Servizi di elettrodotto n. 1 Diritto di superficie
119	Si Castiglione d' Orcia	2 067 47 91	Agro-forestale		Terreno gravato da: n..5 Servizi di elettrodotto
120	Si Chianciano Terme	415 45 58	Agro-forestale		Terreno gravato da: n.1 Servizi di elettrodotto
121	Si Chiusdino	1 453 14 05	Agro-forestale		Terreno gravato da: n.1 Servizi di elettrodotto
122	Si Montalcino	475 56 20	Agro-forestale		
123	Si Monticiano	805 64 69	Agro-forestale		Terreno gravato da: n.3 Servizi di elettrodotto
124	Si Murlo	1 543 12 83	Agro-forestale		Terreno gravato da: n. 2 Servizi di elettrodotto
125	Si Radicondoli	2 541 79 31	Agro-forestale		Terreno gravato da: n.9 Servizi di elettrodotto n.1 Servizi di acquedotto n.1 Servizi di vaporodotto n.4 Servizi per postazione sonda n.1 Servizi di passo n. 1 Servizi telefonica
126	Si Sarteano	163 88 30	Agro-forestale		
127	Si Siena	99 58	Agro-forestale		Terreno gravato da: n. 1 Servizi di elettrodotto
128	Si Sovicille	622 77 14	Agro-forestale		Terreno gravato da: n. 2 Servizi di elettrodotto n. 1 Servizi di acquedotto
TOTALE				11 439 41 78	

BENI IMMOBILI INDISPONIBILI

CAT. PI - E

GLI EDIFICI DESTINATI A SEDI DI UFFICI REGIONALI

N.	Pr.	Comune	Descrizione		Uso principale		Reddito eventuale
1	Ar	Marciano della Chiana	Loc. Terchio	NCEU F. 21	M. 4	Alloggio	
2	Ar	Marciano della Chiana	Loc. Culle di Sotto	NCEU F. 8	M. 17/1	Alloggio	
3	Ar	Marciano della Chiana	Loc. Culle di Sotto	NCEU F. 8	M. 17/2	Alloggio	
4	Ar	Marciano della Chiana	Loc. Culle di Sotto	NCEU F. 8	M. 17/3	Alloggio	
5	Ar	Marciano della Chiana	Loc. San Giorgio	NCEU F. 21	M. 55/4	Uffici Arsia	
6	Ar	Marciano della Chiana	Loc. San Giorgio	NCEU F. 21	M. 55/5	Uffici Arsia	
7	Ar	Marciano della Chiana	Loc. San Giorgio	NCEU F. 21	M. 55/6	Uffici Arsia	
8	Ar	Marciano della Chiana	Loc. San Giorgio	NCEU F. 21	M. 55/7	Uffici Arsia	
9	Fi	Firenze	Via di Novoli n.26	NCEU F. 42	M. 57/501-1739	Uffici	43.630,00
10	Fi	Firenze	Via di Novoli n.26	NCEU F. 42	M. 2555/502	Uffici	
11	Fi	Firenze	Loc. Quaracchi	NCEU F. 29	M. 949/500	Archivio	
12	Fi	Sesto Fiorentino	Via Lucchese n.72	NCEU F. 63	M. 194-195/500-196	Archivio	180,00
13	Li	Livorno	Via Nardini Despotti	Mospinotti n.33	M. 110/1	Uffici	
14	Li	Livorno	Via Nardini Despotti	Mospinotti n.33	M. 110/2	Uffici	
15	Li	Livorno	Via Nardini Despotti	Mospinotti n.33	M. 110/3	Uffici	10.883,34
16	Li	Livorno	Via Nardini Despotti	Mospinotti n.33	M. 110/4	Uffici	

BENI IMMOBILI INDISPONIBILI

CAT. PI - E

GLI EDIFICI DESTINATI A SEDI DI UFFICI REGIONALI

N.	Pt.	Comune	Descrizione		Uso principale		Reddito eventuale
17	Pt	Pistoia	NCEU	F. 223	M. 625/8 -731/3	Uffici	
18	Pt	Pistoia	NCEU	F. 223	M. 625/9	Uffici	
19	Pt	Pistoia	NCEU	F. 223	M. 625/10	Alloggio	
20	Pt	Pistoia	NCEU	F. 223	M. 625/11	Alloggio	
21	Pt	Pistoia	NCEU	F. 223	M. 625/16	Uffici	
22	Pt	Pistoia	NCEU	F. 223	M. 731/4	Uffici	
23	Si	Siena	NCEU	F. 15	M. 905/101	Uffici Genio Civile	
24	Si	Siena	NCEU	F. 15	M. 905/137	Uffici Genio Civile	
25	Si	Siena	NCEU	F. 15	M. 905/41	Uffici Genio Civile	
26		Bruxelles	Catasto Bruxelles	Sez. F.	N. 548/N/C	Uffici	45.000

BENI IMMOBILI INDISPONIBILI

CAT. PI - F

GLI ALTRI BENI IMMOBILI ESPRESSAMENTE DESTINATI AD UN PUBBLICO SERVIZIO O COMUNQUE AL DIRETTO PERSEGUIMENTO DI SPECIFICHE FINALITA' PUBBLICHE DI INTERESSE REGIONALE

- FABBRICATI -

N.	Pr.	Comune	Descrizione			Uso principale	Reddito eventuale			
1	Ar	Sestino	Via Riminese	NCEU	F.	38	M.	54/4	Struttura sanitaria	8.425,20
2	Fi	Bagno a Ripoli	Loc. Mondeggi	NCEU	F.	60	M.	89/500	Servizio antincendio	
3	Fi	Bagno a Ripoli	Loc. Mondeggi	NCEU	F.	60	M.	89/501	Servizio antincendio	
4	Fi	Bagno a Ripoli	Loc. Mondeggi	NCEU	F.	60	M.	89/502	Servizio antincendio	
5	Fi	Bagno a Ripoli	Loc. Mondeggi	NCEU	F.	60	M.	89/503	Servizio antincendio	
6	Fi	Bagno a Ripoli	Loc. Mondeggi	NCEU	F.	60	M.	88/500	Servizio antincendio	
7	Fi	Fiesole	Via G.Duprè	NCEU	F.	17	M.	472	Culturale	
8	Fi	Firenze	Via Castelli n. 31	NCEU	F.	133	M.	7/1-159	Culturale	
9	Fi	Firenze	Via Castelli n. 31	NCEU	F.	133	M.	7/2	Alloggio	
10	Fi	Firenze	Via Castelli n. 31	NCEU	F.	133	M.	7/500	Alloggio	
11	Fi	Firenze	Via Montebello	NCEU	F.	163	M.	51/4	Alloggio	
12	Fi	Firenze	Via Montebello	NCEU	F.	163	M.	51/6	Alloggio	
13	Fi	Firenze	Via Montebello	NCEU	F.	163	M.	51/7	Alloggio	
14	Fi	Firenze	Via delle Romite n.12/a	NCEU	F.	148	M.	379-412/2	Studio Arch.Savioli	
15	Gr	Scarlino	Via Portigioni s.n.c.	NCEU	F.	54	M.	37	Magazzino	
16	Gr	Castiglione della Pescaia	P.zza Garibaldi	NCEU	F.	106	M.	202/1	Uffici ex APT	180,00
17	Gr	Castiglione della Pescaia	P.zza Garibaldi	NCEU	F.	106	M.	202/5	Uffici ex APT	180,00
18	Gr	Grosseto	Loc. Rispecia	NCEU	F.	147	M.	69	Sanitario - ambientale	180,00
19	Ms	Massa	Loc. Ronchi	NCEU	F.	153	M.	353/1	Campo Sportivo	180,00

BENI IMMOBILI INDISPONIBILI

CAT. PI - F

GLI ALTRI BENI IMMOBILI ESPRESSAMENTE DESTINATI AD UN PUBBLICO SERVIZIO O COMUNQUE AL DIRETTO PERSEGUIMENTO DI SPECIFICHE FINALITA' PUBBLICHE DI INTERESSE REGIONALE

- FABBRICATI -

N.	Pr.	Comune	Descrizione			Uso principale	Reddito eventuale			
20	Pi	Pisa	Via Emilia 448	NCEU	F.	83	M.	32/1	Mercato Ortofrutticolo	42.211,21
21	Pi	Pisa	Via Emilia 448	NCEU	F.	83	M.	32/2	Mercato Ortofrutticolo	
22	Po	Vernio	Via della Badia	NCEU	F.	9	M.	447/1	Chalet del Villeggiante	180,00
23	Pt	Pescia	Via Salvo d'Acquisto	NCEU	F.	94	M.	935	Mercato Florovivaistico	180,00
24	Pt	Pescia	Via Salvo d'Acquisto	NCEU	F.	94	M.	58	Mercato Florovivaistico	
25	Pt	Pescia	Via Salvo d'Acquisto	NCEU	F.	94	M.	94-95-274/3	Mercato Florovivaistico	

BENI IMMOBILI INDISPONIBILI

CAT. PI - F

GLI ALTRI BENI IMMOBILI ESPRESSAMENTE DESTINATI AD UN PUBBLICO SERVIZIO O COMUNQUE AL DIRETTO PERSEGUIMENTO DI SPECIFICHE FINALITA' PUBBLICHE DI INTERESSE REGIONALE

TERRENI

N.	Pr.	Comune	Descrizione	Uso principale	Reddito eventuale
1	Pt	Pescia	Mq. 37 40	Terreni Mercato Florovivaistico	
2	Ar	Sestino	Mq. 860	Terreni eredità Dindelli	
3	Pi	Pisa	Mq. 215810	Terreni Mercato Ortofrutticolo	
4	Pi	San Giuliano Terme	Mq. 17605	Terreni Terme San Giuliano	

BENI IMMOBILI DISPONIBILI

CAT- PD - I

- FABBRICATI -

N.	Pr.	Comune	Descrizione	Uso principale	Reddito eventuale	
1	Ar	Arezzo	Battifolle n.122	NCEU F. 42-47-48/b	M. 276-76-31	2.949,92
2	Ar	Arezzo	La Lama n-49 - Loc. Marcena	NCEU F. 3/a	M. 80-180	2.613,54
3	Ar	Arezzo	San Giuliano n.15	NCEU F. 42/b	M. 6	2.290,08
4	Ar	Badia Tedalda	SRT 258 - KM. 27,00	NCEU F. 58	M. 309	
5	Ar	Badia Tedalda	SRT 258 - KM. 27,00	NCEU F. 58	M. 309	
6	Ar	Badia Tedalda	SRT 258 - KM. 27,00	NCEU F. 58	M. 309	
7	Ar	Bibbiena	Casamicciola snc	NCEU F. 79	M. 14	
8	Ar	Bibbiena	Corsalone n.26	NCEU F. 88	M. 125/3	
9	Ar	Bibbiena	Corsalone n.26	NCEU F. 88	M. 125/4	
10	Ar	Capolona	Via Dante n.301	NCEU F. 17	M. 118	
11	Ar	Castel Focognano	Farneto n.51 - Loc. Rassina	NCEU F. 14	M. 329	2.264,21
12	Ar	Cavriglia	Loc. Castelnuovo Sabbioni	NCEU F. 22	M. 153	-
13	Ar	Cavriglia	Via delle Miniere n. 384	NCEU F. 19	M. 12/1	
14	Ar	Cavriglia	Via delle Miniere n. 383	NCEU F. 19	M. 12/2	
15	Ar	Cavriglia	Via delle Miniere n. 383	NCEU F. 19	M. 12/3	
16	Ar	Cavriglia	Via delle Miniere n. 383	NCEU F. 19	M. 12/6	
17	Ar	Cavriglia	Via delle Miniere n. 383	NCEU F. 19	M. 12/8	
18	Ar	Cavriglia	Via delle Miniere n. 383	NCEU F. 19	M. 12/11	
19	Ar	Cavriglia	Via delle Miniere n. 226	NCEU F. 19	M. 12/12	
20	Ar	Cavriglia	Via delle Miniere n. 226	NCEU F. 19	M. 8/5	
21	Ar	Cavriglia	Via delle Miniere n. 226	NCEU F. 19	M. 8/6	
22	Ar	Cavriglia	Via delle Miniere n. 226	NCEU F. 19	M. 8/7	
23	Ar	Cavriglia	Via delle Miniere n. 226	NCEU F. 19	M. 8/8	
24	Ar	Cavriglia	Via delle Miniere n. 226	NCEU F. 19	M. 8/9	
25	Ar	Cavriglia	Via delle Miniere n. 226	NCEU F. 19	M. 8/10	
26	Ar	Chiusi della Verma	Fonte Chiara - Loc. Corsalone	NCEU F. 97	M. 14	3.008,90
27	Ar	Chiusi della Verma	SRT 71 - KM. 175,100	NCEU F. 109	M. 88	
28	Ar	Civitella Val di Chiana	Oliveto n.47	NCEU F. 100	M. 38	
29	Ar	Civitella Val di Chiana	Via del Sombolino n.56	NCEU F. 37	M. 107	
30	Ar	Cortona	SRT 71 - KM. 117,600 - S.Marco in Villa	NCEU F. 233	M. 62/4	
31	Ar	Cortona	SRT 71 - KM. 117,600 - S.Marco in Villa	NCEU F. 233	M. 62/5	
32	Ar	Cortona	SRT 71 - KM. 117,600 - S.Marco in Villa	NCEU F. 233	M. 62/8	
33	Ar	Cortona	SRT 71 - KM. 117,600 - S.Marco in Villa	NCEU F. 233	M. 75/1	
34	Ar	Cortona	SRT 71 - KM. 117,600 - S.Marco in Villa	NCEU F. 233	M. 75/2	
35	Ar	Cortona	SRT 71 - KM. 117,600 - S.Marco in Villa	NCEU F. 233	M. 75/3	

BENI IMMOBILI DISPONIBILI

CAT- PD - I

- FABBRICATI -

N.	Pr.	Comune	Descrizione	Uso principale	Reddito eventuale
36	Ar	Foiano della Chiana	Via Vecchia n. 3	M. 312- M. 142-119-214-2	Rudere
37	Ar	Loro Ciuffenna	Loc. Monte Lori	M. 95	Inutilizzato
38	Ar	Lueignano	Fabbriche n. 301	M. 59/1	Casa cantoniera n. 20
39	Ar	Lueignano	Fabbriche n. 301	M. 59/2	Magazzino
40	Ar	Monte San Savino	Ponticello n.90	M. 8	Casa cantoniera n. 19
41	Ar	Monte San Savino	Vertighe n.35	M. 84	Casa cantoniera n. 18
42	Ar	Monte San Savino	Via Costa del Giardino snc	M. 326/3	Fabbricato ex cabina elettrica
43	Ar	Monte San Savino	Via Costa del Giardino snc	M. 326/4	Fabbricato ex cabina elettrica
44	Ar	Monte San Savino	Via Costa del Giardino snc	M. 326/5	Fabbricato ex cabina elettrica
45	Ar	Monte San Savino	Via Costa del Giardino snc	M. 326/6	Fabbricato ex cabina elettrica
46	Ar	Pieve Santo Stefano	Loc. Fognano - Sintigliano	M. 29	Alloggio rurale
47	Ar	Pieve Santo Stefano	Loc. Fognano - Sintigliano	M. 35/2	Magazzino
48	Ar	Pieve Santo Stefano	Loc. Fognano - Sintigliano	M. 35/3	Magazzino
49	Ar	Pieve Santo Stefano	Loc. Fognano - Sintigliano	M. 35/4	Magazzino
50	Ar	Pieve Santo Stefano	Loc. Sintigliano	M. 9	Alloggio rurale
51	Ar	Pieve Santo Stefano	Loc. Valsavignone	M. 36/2	Alloggio
52	Ar	Pieve Santo Stefano	Loc. Il Pozzuolo	M. 89/1	Alloggio
53	Ar	Pieve Santo Stefano	Loc. Il Pozzuolo	M. 89/3	Rudere
54	Ar	Pieve Santo Stefano	Loc. Monticelli di Sotto	M. 13	Alloggio rurale
55	Ar	Pieve Santo Stefano	Loc. Sintigliano	M. 7	Magazzino
56	Ar	Pieve Santo Stefano	Loc. Migliano - Castiglione	M. 24	Rudere
57	Ar	Pieve Santo Stefano	Loc. Migliano - Castiglione	M. 40	Rudere
58	Ar	Pieve Santo Stefano	Loc. Migliano - Castiglione	M. 63	Rudere
59					
60	Ar	Poppi	SRT 71 - KM. 195,800	M. 412/1	Casa cantoniera
61	Ar	Poppi	SRT 71 - KM. 195,800	M. 412/2	Autorimessa
62	Ar	Poppi	Via XXV Aprile n.8	M. 12	Casa cantoniera n. 34
63	Ar	Poppi	Località: Cerreta di Moggiona	M. 24	Inutilizzato
64	Ar	Poppi	Via Po' n. 44	M. 21	Centro Formazione Prof.le
65	Ar	Pratovecchio	Mormoreto n.2	M. 113	Casa cantoniera n. 40
66	Ar	Sansepolcro	Loc. Il Terchio	M. 90	Casa cantoniera
67	Ar	Sansepolcro	P.le Cesare Battisti n. 1	M. 270	Casa cantoniera
68	Ar	Stia	Loc. Papiano	M. 37/1	Alloggio rurale
69	Ar	Stia	Loc. Papiano	M. 37/2	Alloggio rurale
70	Ar	Stia	Loc. Papiano	M. 37/3	Alloggio rurale

BENI IMMOBILI DISPONIBILI

CAT - PD - I

- FABBRICATI -

N.	Pr.	Comune	Descrizione	Uso principale	Reddito eventuale	
71	Ar	Stia	Loc. Sambuchelli	NCEU F. 42	M. 36	
72	Ar	Stia	Loc.Sambuchelli - Gavisseri	NCEU F. 42	M. 34/1	
73	Ar	Stia	Loc.Sambuchelli - Gavisseri	NCEU F. 42	M. 34/2	
74	Ar	Subbiano	Spedaleto n.117	NCEU F. 22	M. 6	2.199,51

Eventuali diverse identificazioni catastali rispetto al corrispondente elenco di categoria inserito nel Conto del Patrimonio 201 ###
sono da riferirsi esclusivamente all'esecuzione dei necessari adempimenti di legge.

BENI IMMOBILI DISPONIBILI

CAT- PD - I

- FABBRICATI -

N.	Pr.	Comune	Descrizione	Uso principale	Reddito eventuale	
75	Fi	Barberino di Mugello	Via Montecuccoli n.15	NCEU F. 74	M. 81-126	Alloggio
76	Fi	Figline Valdarno	Via Gaville snc - Loc. Giovino	NCEU F. 64	M. 114	Alloggio
77	Fi	Figline Valdarno	SRT 69 - KM. 26,630	NCEU F. 53	M. 281	Magazzino
78	Fi	Firenze	Via Carducci nn.37/r-41/r	NCEU F. 168	M. 121/500-451/5	Istituto della Resistenza
79	Fi	Firenze	Via della Carra n.4	NCEU F. 74	M. 427/2	Magazzino
80	Fi	Firenze	Via della Carra n.4	NCEU F. 74	M. 427/500	Magazzino
81	Fi	Firenze	Via delle Porte Nuove nn.11r e 9r	NCEU F. 74	M. 224/4	Fondo
82	Fi	Firenze	Via delle Porte Nuove n.13/r	NCEU F. 74	M. 224/5	Sportivo-ricreativo
83	Fi	Firenze	Via delle Porte Nuove n.15r	NCEU F. 74	M. 224/6	Inutilizzato
84	Fi	Firenze	Via delle Porte Nuove n.15r	NCEU F. 74	M. 224/7	Inutilizzato
85	Fi	Firenze	Via delle Porte Nuove n.17r	NCEU F. 74	M. 224/8	Inutilizzato
86	Fi	Firenze	Via delle Porte Nuove n.19r	NCEU F. 74	M. 224/9	Inutilizzato
87	Fi	Firenze	Viale Gramsci n.9/a	NCEU F. 168	M. 231/501-232/5	Turistico
88	Fi	Firenze	Viale Gramsci n.9/a	NCEU F. 168	M. 231/502-232/5	Turistico
89	Fi	Firenze	Viale Gramsci n.9/a	NCEU F. 168	M. 231/503-232/5	Turistico
90	Fi	Firenze	Viale Gramsci n.9/a	NCEU F. 168	M. 231/504	Turistico
91	Fi	Firenze	Viale Gramsci n.9/a	NCEU F. 168	M. 232/501	Turistico
92	Fi	Firenze	Viale Gramsci n.9/a	NCEU F. 168	M. 232/504	Turistico
93	Fi	Firenze	Viale Gramsci n.9/a	NCEU F. 168	M. 232/507	Turistico
94	Fi	Firenze	Via Verdi n.16	NCEU F. 174	M. 197/16	Alloggio
95	Fi	Firenze	Via Verdi n.16	NCEU F. 174	M. 197/20	Alloggio
96	Fi	Firenze	Via Verdi n.16	NCEU F. 174	M. 197/21	Alloggio
97	Fi	Firenze	Via Verdi n.16	NCEU F. 174	M. 197/22	Alloggio
98	Fi	Firenze	Piazza Acciaiuoli n. 19	NCEU F. 149	M. 167/500	Uffici Polizia Municipale
99	Fi	Firenze	Via Molinaccio n.898	NCEU F. 223	M. 78/1	Turistico-ricettivo
100	Fi	Firenze	Via Molinaccio n.898	NCEU F. 223	M. 78/2	Turistico-ricettivo
101	Fi	Impruneta	SRT.2 - KM. 289,986	NCEU F. 19	M. 2/506	Autorimessa
102	Fi	Impruneta	SRT.2 - KM. 289,986	NCEU F. 19	M. 2/507	Casa cantoniera
103	Fi	Impruneta	SRT.2 - KM. 289,986	NCEU F. 19	M. 2/508	Casa cantoniera
104	Fi	Impruneta	SRT.2 - KM. 289,986	NCEU F. 19	M. 2/509	Casa cantoniera
105	Fi	Impruneta	SRT.2 - KM. 289,986	NCEU F. 19	M. 2/510	Autorimessa
106	Fi	Impruneta	SRT.2 - KM. 289,986	NCEU F. 19	M. 2/511	Autorimessa

BENI IMMOBILI DISPONIBILI

CAT - PD - I

- FABBRICATI -

N.	Pr.	Comune	Descrizione	Descrizione	Usi principali	Reddito eventuale
107	Fi	Impruneta	SRT.2 - KM. 289,986	NCEU F. 19	M. 2/512	Autorimessa
108	Fi	Impruneta	SRT.2 - KM. 289,986	NCEU F. 19	M. 2/513	Autorimessa
109	Fi	Londa	Frazione Rincine	NCEU F. 10	M. 284/500	Complesso di Rincine
110	Fi	Londa	Frazione Rincine Bizzetto	NCEU F. 7	M. 65	Complesso di Rincine
111	Fi	Londa	Frazione Rincine Romita	NCEU F. 10	M. 283	Complesso di Rincine
112	Fi	Londa	Frazione Rincine	NCEU F. 7	M. 140/1	Rudere
113	Fi	Londa	Frazione Rincine	NCEU F. 7	M. 140/2	Rudere
114	Fi	Londa	Frazione Rincine	NCEU F. 7	M. 140/3	Rudere
115	Fi	Londa	Frazione Rincine	NCEU F. 7	M. 140/4	Rudere
116	Fi	Londa	Loc. Sommavilla	NCEU F. 7	M. 116	Rudere
117	Fi	Palazzo sul Senio	Loc. Quadalto -Villette Campanara	NCT F. 55	M. 75	Alloggio rurale
118	Fi	Palazzo sul Senio	Loc. Quadalto -Villette Campanara	NCT F. 55	M. 75/1	Alloggio rurale
119	Fi	Palazzo sul Senio	Loc. Quadalto -Villette Campanara	NCT F. 55	M. 75/3	Alloggio rurale
120	Fi	Palazzo sul Senio	Piazza del Molino - Loc. Quadalto	NCEU F. 68	M. 61/2	Alloggio
121	Fi	Palazzo sul Senio	Piazza del Molino - Loc. Quadalto	NCEU F. 68	M. 61/3	Alloggio
122	Fi	Palazzo sul Senio	Loc. Quadalto - Villa Campanara	NCT F. 69	M. 12/1	Alloggio
123	Fi	Palazzo sul Senio	Loc. Quadalto - Villa Campanara	NCEU F. 69	M. 12/2	Alloggio
124	Fi	Palazzo sul Senio	Loc. Quadalto - Villa Campanara	NCEU F. 69	M. 12/3	Alloggio
125	Fi	Palazzo sul Senio	Pian dell'Aiara	NCEU F. 64	M. 47	Alloggio
126	Fi	Pelago	Strada Vicinale delle Vigne	NCT F. 15	M. 76	Allevamento cani guida ciechi
127	Fi	Pelago	Strada Vicinale delle Vigne	NCT F. 15	M. 77	Allevamento cani guida ciechi
128	Fi	Pelago	Strada Vicinale delle Vigne	NCT F. 15	M. 78	Allevamento cani guida ciechi
129	Fi	Pelago	Strada Vicinale delle Vigne	NCEU F. 15	M. 508	Allevamento cani guida ciechi
130	Fi	Pontassieve	Loc. Galica	NCT F. 28	M. 107	Rudere
131	Fi	Reggello	Via di Consuma 281/i	NCEU F. 1	M. 10-25/1-26	Inutilizzati
132	Fi	Reggello	Via di Consuma 281/i	NCEU F. 1	M. 25/2	Inutilizzati
133	Fi	Reggello	Loc. Pian del Farnia	NCEU F. 64	M. 45/500	Rudere
134	Fi	Reggello	SRT 69 - KM. 10,160	NCEU F. 44	M. 297	Magazzino
135	Fi	San Godenzo	Loc. Cassetto	NCEU F. 13	M. 97/500	Alloggio rurale

BENI IMMOBILI DISPONIBILI

CAT - PD - I

- FABBRICATI -

N.	Pr.	Comune	Descrizione	Uso principale	Reddito eventuale	
136	Fi	San Godenzo	Loc. Cassetto	NCEU F. 13	M. 97/501	Alloggio rurale
137	Fi	San Godenzo	Loc. Cassetto	NCEU F. 13	M. 97/502	Alloggio rurale
138	Fi	San Godenzo	Loc. Cassetto	NCEU F. 13	M. 97/503	Alloggio rurale
139	Fi	Signa	Via dei Bassi n. 54	NCEU F. 21	M. 149/1-164	Alloggio
140	Fi	Signa	Via dei Bassi n. 54	NCEU F. 21	M. 149/2	Alloggio
141	Fi	Signa	Via dei Bassi n. 54	NCEU F. 21	M. 150/1-163	Alloggio
142	Fi	Signa	Via dei Bassi n. 54	NCEU F. 21	M. 150/2-165	Alloggio

Eventuali diverse identificazioni catastali rispetto al corrispondente elenco di categoria inserito nel Conto del Patrimonio 2015 sono da riferirsi esclusivamente all'esecuzione dei necessari adempimenti di legge.

4,662,32

4,662,32

BENI IMMOBILI DISPONIBILI

CAT- PD - I

- FABBRICATI -

N.	Pr.	Comune	Descrizione		Usò principale	Reddito eventuale
143	Gr	Arcidosso	Loc. Il Pino	NCEU F. 23	M. 446	
144	Gr	Castiglion della Pescaia	P.za Garibaldi n.6	NCEU F. 106	M. 202/6	180,00
145	Gr	Follonica	Lungomare Italia nn.84-86	NCEU F. 23	M. 189	47.038,73
146	Gr	Follonica	Via Apuania n.133	NCEU F. 28	M. 1/10	
147	Gr	Follonica	Via Apuania n.133	NCEU F. 28	M. 1/11	
148	Gr	Follonica	Via Apuania n.133	NCEU F. 28	M. 1/12	
149	Gr	Follonica	Via Apuania n.133	NCEU F. 28	M. 1/5	10.990,00
150	Gr	Follonica	Via Apuania n.133	NCEU F. 28	M. 1/6	
151	Gr	Follonica	Via Apuania n.133	NCEU F. 28	M. 1/7	
152	Gr	Follonica	Via Apuania n.133	NCEU F. 28	M. 1/8	
153	Gr	Follonica	Via Apuania n.133	NCEU F. 28	M. 1/9	
154	Gr	Grosseto	Loc.Casotto Pescatori	NCEU F. 99	M. 320	
155	Gr	Grosseto	Viale Matteotti n.73	NCEU F. 88	M. 81/11	
156	Gr	Grosseto	Viale Matteotti n.73	NCEU F. 88	M. 81/10	
157	Gr	Grosseto	Viale Matteotti n.75	NCEU F. 88	M. 81/11	
158	Gr	Grosseto	Viale Matteotti n.73	NCEU F. 88	M. 81/13	
159	Gr	Grosseto	Viale Matteotti n.77-79	NCEU F. 88	M. 81/14	
160	Gr	Massa Marittima	Loc. Bonsecchino	NCEU F. 213	M. 41	
161	Gr	Massa Marittima	Loc. Valpiana – Citenne	NCEU F. 180	M. 60/2	
162	Gr	Massa Marittima	Loc. Valpiana – Citenne	NCEU F. 180	M. 60/3	846,58
163	Gr	Massa Marittima	Via Sarzanese Valderra - Loc. Magrone	NCEU F. 223	M. 75	
164	Gr	Massa Marittima	Via Sarzanese Valderra - Loc. Magrone	NCEU F. 223	M. 76	
165	Gr	Massa Marittima	Via Sarzanese Valderra - Loc. Magrone	NCEU F. 223	M. 77	
166	Gr	Massa Marittima	Loc.Serpieri – Podere Fontalcinaldo	NCEU F. 62	M. 160/2	
167	Gr	Massa Marittima	Loc.Serpieri – Podere Fontalcinaldo	NCEU F. 62	M. 160/3	
168	Gr	Massa Marittima	Loc.Serpieri – Podere Fontalcinaldo	NCEU F. 62	M. 160/4	
169	Gr	Massa Marittima	Loc.Serpieri – Podere Fontalcinaldo	NCEU F. 62	M. 160/5	
170	Gr	Massa Marittima	Loc.Serpieri – Podere Fontalcinaldo	NCEU F. 62	M. 160/6	
171	Gr	Massa Marittima	Loc.Serpieri – Podere Fontalcinaldo	NCEU F. 62	M. 160/7	
172	Gr	Massa Marittima	Loc.Serpieri – Podere Fontalcinaldo	NCEU F. 62	M. 160/8	
173	Gr	Massa Marittima	Loc.Serpieri – Podere Fontalcinaldo	NCEU F. 62	M. 160/9	

BENI IMMOBILI DISPONIBILI

CAT - PD - I

- FABBRICATI -

N.	Pr.	Comune	Descrizione		Uso principale		Reddito eventuale
174	Gr	Massa Marittima	NCEU	F. 62	M. 160/10	Alloggio rurale	
175	Gr	Massa Marittima	NCEU	F. 62	M. 160/11	Alloggio rurale	
176	Gr	Massa Marittima	NCEU	F. 62	M. 160/12	Alloggio rurale	
177	Gr	Massa Marittima	NCEU	F. 62	M. 27	Alloggio rurale	
178	Gr	Massa Marittima	NCEU	F. 204	M. 57	Alloggio rurale	
179	Gr	Monterotondo Marittimo	NCEU	F. 23	M. 233	Rocca degli Alberti	
180	Gr	Monterotondo Marittimo	NCEU	F. 23	M. 253	Rocca degli Alberti	
181	Gr	Monterotondo Marittimo	NCEU	F. 40	M. 19	Alloggio rurale	
182	Gr	Monterotondo Marittimo	NCEU	F. 28	M. 26/2	Alloggio rurale	
183	Gr	Monterotondo Marittimo	NCEU	F. 28	M. 26/3	Alloggio rurale	
184	Gr	Monterotondo Marittimo	NCEU	F. 20	M. 47	Casa cantoniera	
185	Gr	Monterotondo Marittimo	NCEU	F. 10	M. 169	Casa cantoniera	
186	Gr	Orbetello	NCEU	F. 88	M. 575/6	Alloggio	
187	Gr	Scarlino	NCEU	F. 54	M. 35/7	Alloggio	1.975,44

Eventuali diverse identificazioni catastali rispetto al corrispondente elenco di categoria inserito nel Conto del Patrimonio 2015 sono da riferirsi esclusivamente all'esecuzione dei necessari adempimenti di legge.

BENI IMMOBILI DISPONIBILI

CAT - PD - I

- FABBRICATI -

N.	Pr.	Comune	Descrizione	Uso principale	Reddito eventuale
188	Li	Cecina	Viale Italia n.10	NCEU F. 27	M. 541/12
189	Li	Cecina	Viale Italia n.10	NCEU F. 27	M. 541/13
190	Li	Cecina	Viale Italia n.10	NCEU F. 27	M. 541/601
191	Li	Livorno	Loc.Castellaccio - Via di Quercianella n.239	NCEU F. 82	M. 25/3
192	Li	Livorno	Via Valle Benedetta n.52/b	NCEU F. 52	M. 107
193	Li	Livorno	Via di Popogna snc	NCEU F. 77	M. 29/601
194	Li	Livorno	Via di Popogna snc	NCEU F. 77	M. 29/602
195	Li	Livorno	Via di Popogna snc	NCEU F. 77	M. 29/603
183	Li	Rosignano Marittimo	SRT 206 KM. 15,60 - Loc. Chiappino	NCEU F. 36	M. 38/601
184	Li	Rosignano Marittimo	SRT 206 KM. 15,60 - Loc. Chiappino	NCEU F. 36	M. 38/602
185	Li	Rosignano Marittimo	SRT 206 KM. 15,60 - Loc. Chiappino	NCEU F. 36	M. 38/603
186	Li	Suvereto	Loc.San Lorenzo	NCT F. 66	M. 20

Eventuali diverse identificazioni catastali rispetto al corrispondente elenco di categoria inserito nel Conto del Patrimonio 2015 sono da riferirsi esclusivamente all'esecuzione dei necessari adempimenti di legge.

BENI IMMOBILI DISPONIBILI

CAT - PD - I

- FABBRICATI -

N.	Pr.	Comune	Descrizione			Usò principale	Reddito eventuale
187	Lu	Lucca	Via Abetone Brennero n.6171 – Saltocchio	NCEU	F. 58	M. 820/1	Alloggio
188	Lu	Pieve Fosciana	Loc. Formori	NCEU	F. 18	M. 6941	Alloggio
189	Lu	Pieve Fosciana	Loc. Formori	NCEU	F. 18	M. 6942	Alloggio
190	Lu	Pieve Fosciana	Loc. Formori	NCEU	F. 18	M. 6951	Alloggio
191	Lu	Pieve Fosciana	Loc. Formori	NCEU	F. 18	M. 6952	Alloggio
192	Lu	Pieve Fosciana	Loc. Formori	NCEU	F. 18	M. 6953	Alloggio
193	Lu	Pieve Fosciana	Loc. Formori	NCEU	F. 18	M. 6954	Alloggio
							2.883,87

Eventuali diverse identificazioni catastali rispetto al corrispondente elenco di categoria inserito nel Conto del Patrimonio 2014 sono da riferirsi esclusivamente all'esecuzione dei necessari adempimenti di legge.

BENI IMMOBILI DISPONIBILI

CAT - PD - I

- FABBRICATI -

N.	Pr.	Comune	Descrizione	Uso principale	Reddito eventuale
194	Ms	Massa	Via Fivizzano n.3		
195	Ms	Massa	Via delle Pinete - Loc. Ronchi		
				NCEU F. 98	M. 391/21
				NCEU F. 153	M. 216
					Cabina
					Servizi Sociali
					27.261,10

Eventuali diverse identificazioni catastali rispetto al corrispondente elenco di categoria inserito nel Conto del Patrimonio 2015 sono da riferirsi esclusivamente all'esecuzione dei necessari adempimenti di legge.

BENI IMMOBILI DISPONIBILI

CAT - PD - I

- FABBRICATI -

N.	Pr.	Comune	Descrizione	Uso principale	Reddito eventuale	
196	Pi	Pisa	Via Bovio n. 19	NCEU F. 125	M. 668/1	
197	Pi	Pisa	Via Bovio n. 19	NCEU F. 125	M. 668/2	
198	Pi	Pisa	Galleria Gramsci n.8	NCEU F. 38	M. 118/66	4.121,35
199	Pi	Pisa	Via delle Mimosse n. 13	NCEU F. 113	M. 392	
200	Pi	Pomarance	SRT 439 - KM. 115,850	NCEU F. 50	M. 300	
201	Pi	Pomarance	SRT 439 - KM. 115,850	NCEU F. 50	M. 300	
202	Pi	Pomarance	SRT 439 - KM. 115,850	NCEU F. 50	M. 300	
203	Pi	Pomarance	SRT 439 - KM. 115,850	NCEU F. 50	M. 300	
204	Pi	Volterra	Podere Castagneto n.1	NCEU F. 77	M. 102	

Eventuali diverse identificazioni catastali rispetto al corrispondente elenco di categoria inserito nel Conto del Patrimonio 2015 sono da riferirsi esclusivamente all'esecuzione dei necessari adempimenti di legge.

BENI IMMOBILI DISPONIBILI

CAT - PD - I

- FABBRICATI -

N.	Pr.	Comune	Descrizione	Uso principale	Reddito eventuale
205	Po	Vaiano	SRT 325 - KM. 72,180 NCEU F. 27	M. 345 Magazzino	
206	Po	Vaiano	SRT 325 - KM. 72,250 NCEU F. 27	M. 52/500 Casa cantoniera	8,714,25
207	Po	Vaiano	SRT 325 - KM. 72,250 NCEU F. 27	M. 52/501 Casa cantoniera	

Eventuali diverse identificazioni catastali rispetto al corrispondente elenco di categoria inserito nel Conto del Patrimonio 2015 sono da riferirsi esclusivamente all'esecuzione dei necessari adempimenti di legge.

BENI IMMOBILI DISPONIBILI

CAT - PD - I

- FABBRICATI -

N.	Pr.	Comune	Descrizione	Usò principale	Reddito eventuale	
208	Pt	Abetone	Via Brennero 112	NCEU F. 18	M. 41	Segheria
209	Pt	Abetone	Via Brennero 116	NCEU F. 18	M. 43	Segheria
210	Pt	Abetone	Via Brennero 118	NCEU F. 18	M. 44/1	Segheria
211	Pt	Abetone	Via Brennero 118	NCEU F. 18	M. 44/2	Segheria
212	Pt	Cuigliano	Loc.Cima Taufi	NCEU F. 6	M. 16/2	Azienda Agricola
213	Pt	Cuigliano	Loc.Cima Taufi	NCEU F. 6	M. 16/3	Azienda Agricola
214	Pt	Cuigliano	Loc.Cima Taufi	NCEU F. 6	M. 16/4	Azienda Agricola
215	Pt	Cuigliano	Loc.Cima Taufi	NCEU F. 6	M. 16/5	Azienda Agricola
216	Pt	Montecatini Terme	Via della Libertà n.7	NCEU F. 17	M. 137/2	Scuola materna
217	Pt	Montecatini Terme	Via della Libertà n.7	NCEU F. 17	M. 137/4	Alloggio
218	Pt	Pistoia	SRT 66 - KM. 51,500	NCEU F. 58	M. 110/1-110/2	Casa cantoniera
219	Pt	San Marcello Pistoiese	Via del Teso snc	NCEU F. 49	M. 6/2	Turistico-ricettiva
220	Pt	San Marcello Pistoiese	Via del Teso snc	NCEU F. 49	M. 6/3	Turistico-ricettiva
221	Pt	San Marcello Pistoiese	Via del Teso snc	NCEU F. 49	M. 6/4	Turistico-ricettiva
222	Pt	San Marcello Pistoiese	Via del Teso snc	NCEU F. 49	M. 6/5	Turistico-ricettiva
223	Pt	San Marcello Pistoiese	Via del Teso snc	NCEU F. 49	M. 6/6	Turistico-ricettiva
224	Pt	San Marcello Pistoiese	Via del Teso snc	NCEU F. 49	M. 6/7	Turistico-ricettiva
225	Pt	San Marcello Pistoiese	Via del Teso snc	NCEU F. 49	M. 6/8	Turistico-ricettiva
226	Pt	San Marcello Pistoiese	Via del Teso snc	NCEU F. 49	M. 6/9	Turistico-ricettiva
227	Pt	San Marcello Pistoiese	Via del Teso snc	NCEU F. 49	M. 6/10	Turistico-ricettiva
228	Pt	San Marcello Pistoiese	Via del Teso snc	NCEU F. 49	M. 6/11	Turistico-ricettiva
229	Pt	San Marcello Pistoiese	Via del Teso 18	NCEU F. 49	M. 26	Turistico-ricettiva
230	Pt	San Marcello Pistoiese	Via Lapi n.6	NCEU F. 53	M. 5-7-41	Ricettivo
231	Pt	Serravalle Pistoiese	SRT 435 - KM. 43,250	NCEU F. 10	M. 56/12	Casa cantoniera e annessi
232	Pt	Serravalle Pistoiese	SRT 435 - KM. 43,250	NCEU F. 10	M. 56/4	Casa cantoniera e annessi
233	Pt	Serravalle Pistoiese	SRT 435 - KM. 43,250	NCEU F. 10	M. 56/5	Casa cantoniera e annessi
234	Pt	Serravalle Pistoiese	SRT 435 - KM. 43,250	NCEU F. 10	M. 56/6	Casa cantoniera e annessi

Eventuali diverse identificazioni catastali rispetto al corrispondente elenco di categoria inserito nel Conto del Patrimonio 2015 sono da riferirsi esclusivamente all'esecuzione dei necessari adempimenti di legge.

BENI IMMOBILI DISPONIBILI

CAT - PD - I

- FABBRICATI -

N.	Pr.	Comune	Descrizione	Descrizione	Usi principale	Reddito eventuale
235	Si	Casole D'Elsa	Strada Prov.le Montevarchi	NCT F. 78	M. 101	Ex caseificio sociale
236	Si	Casole D'Elsa	Strada Prov.le Montevarchi	NCT F. 78	M. 118	Ex caseificio sociale
237	Si	Casole D'Elsa	Strada Prov.le Montevarchi	NCEU F. 78	M. 117/1	Ex caseificio sociale
238	Si	Casole D'Elsa	Strada Prov.le Montevarchi	NCEU F. 78	M. 117/2	Ex caseificio sociale
239	Si	Casole D'Elsa	Strada Prov.le Montevarchi	NCEU F. 78	M. 117/3	Ex caseificio sociale
240	Si	Chiusdino	Loc. Le Cetine snc	NCEU F. 5	M. 36/1	Complesso "Le Cetine"
241	Si	Chiusdino	Loc. Le Cetine snc	NCEU F. 5	M. 36/2	Complesso "Le Cetine"
242	Si	Chiusdino	Loc. Le Cetine snc	NCEU F. 5	M. 48/2	Complesso "Le Cetine"
243	Si	Chiusdino	Loc. Le Cetine snc	NCEU F. 5	M. 48/3	Complesso "Le Cetine"
244	Si	Chiusdino	Loc. Le Cetine snc	NCEU F. 5	M. 48/4	Complesso "Le Cetine"
245	Si	Murlo	Strada Comunale Vallerano	NCEU F. 93	M. 214	Magazzino
246	Si	Radicondoli	Loc. Molini – Podere Casanova	NCEU F. 27	M. 11	Alloggio rurale
247	Si	Radicondoli	Loc. Molini – Podere Casanova	NCEU F. 27	M. 10/2	Alloggio rurale
248	Si	Radicondoli	Loc. Molini – Podere Casanova	NCEU F. 27	M. 10/3	Rudere
249	Si	Radicondoli	Loc. Molini – Podere Casanova	NCEU F. 27	M. 10/4	Rudere
250	Si	Sinalunga	Via Trieste n.3	NCEU F. 52	M. 4/1	Casa cantoniera n. 30
251	Si	Sinalunga	Via Trieste n.3	NCEU F. 52	M. 4/2	Casa cantoniera n. 30

Eventuali diverse identificazioni catastali rispetto al corrispondente elenco di categoria inserito nel Conto del Patrimonio 2015 sono da riferirsi esclusivamente all'esecuzione dei necessari adempimenti di legge.

BENI IMMOBILI DISPONIBILI

CAT. PD - 2

- TERRENI

N.	Pr.	Comune	Superficie	Usò principale	Reddito eventuale
1	Ar	Anghiari	1 25 10	Terreno	
2	Ar	Arezzo	1 46 99	Terreno	
3	Ar	Badia Tedalda		Terreno	
4	Ar	Bibbiena	13 75 50	Terreno	
5	Ar	Caprese Michelangelo		Terreno	
6	Ar	Castelfocognano	1 14 30	Terreno	
7	Ar	Castel San Niccolò	2 36 40	Terreno	
8	Ar	Castiglione Fibocchi	1 04 90	Terreno	
9	Ar	Castiglione Fiorentino		Terreno	
10	Ar	Cavriglia	11 39 25	Terreno	
11	Ar	Chiusi della Verna	13 65 95	Terreno	
12	Ar	Chitignano	9 60 90	Terreno	
13	Ar	Civitella in Val di Chiana	18 90	Terreno	
14	Ar	Loro Ciuffenna	23 56 93	Terreno	
15	Ar	Pieve Santo Stefano	137 29 44	Terreno	
16	Ar	Poppi	51 47 11	Terreno	
17	Ar	Pratovecchio	14 90	Terreno	
18	Ar	S. Giovanni Valdarno	14 08 69	Terreno	
19	Ar	Sansepolcro	32 42 63	Terreno	
20	Ar	Sestino	8 60	Terreno	
21	Ar	Stia	6 97 29	Terreno	
22	Ar	Subbiano	8 64 52	Terreno	
TOTALE			330 58 30		

BENI IMMOBILI DISPONIBILI

CAT. PD - 2

- TERRENI

N.	Pr.	Comune	Superficie	Usò principale	Reddito eventuale
23	Fi	Barberino di Mugello	39 09 40	Terreno	
24	Fi	Calenzano	26 90	Terreno	
25	Fi	Campi Bisenzio	52 70	Terreno	
26	Fi	Dicomano		Terreno	
27	Fi	Fiesole	2 74 00	Terreno	
28	Fi	Figline Valdarno	26 69 80	Terreno	
29	Fi	Firenze	13 04 38	Terreno	360,00
30	Fi	Firenzuola	11 87 70	Terreno	
31	Fi	Londa	16 48 95	Terreno	
32	Fi	Montespertoli	4 77 25	Terreno	
33	Fi	Palazzuolo Sul Senio	57 44 34	Terreno	
34	Fi	Pelago	1 35 90	Terreno	
35	Fi	Reggello	5 90 30	Terreno	
36	Fi	San Godenzo	2 57 60	Terreno	
37	Fi	Scarperia	86 70	Terreno	
38	Fi	Signa	7 11 50	Terreno	180,00
TOTALE			190 77 42		

BENI IMMOBILI DISPONIBILI

CAT. PD - 2

- TERRENI

N.	Pr.	Comune	Superficie	Usò principale	Reddito eventuale
37	Gr	Arcidosso	170 63 11	Terreno	
38	Gr	Campagnatico	19 70 81	Terreno	
39	Gr	Capalbio	54 10 55	Terreno	
40	Gr	Castellazzara	15 70	Terreno	
41	Gr	Casteldelpiano	4 79 13	Terreno	
42	Gr	Castiglion della Pescaia	161 78 02	Terreno	
43	Gr	Cinigiano	59 41 16	Terreno	
44	Gr	Civitella Paganico	1 22 51	Terreno	
45	Gr	Follonica	252 12 17	Terreno	
46	Gr	Gavorrano	2 81 03	Terreno	546,28
47	Gr	Grosseto	35 95 50	Terreno	898,85
48	Gr	Magliano in Toscana	39 09 47	Terreno	
49	Gr	Manciano	62 22 09	Terreno	
50	Gr	Massa Marittima	330 98 91	Terreno	
51	Gr	Monterotondo Marittimo	170 07 91	Terreno	3.380,00
52	Gr	Orbetello	5 72 30	Terreno	
53	Gr	Pitigliano	2 99 40	Terreno	
54	Gr	Roccalbegna	1 00 84	Terreno	
55	Gr	Roccastrada	4 06 81	Terreno	
56	Gr	Scansano	15 82 04	Terreno	
57	Gr	Scarlino	17 43 11	Terreno	380,00
58	Gr	Semproniano	6 60	Terreno	
59	Gr	Sorano	34 14 57	Terreno	
TOTALE			1 446 33 74		

BENI IMMOBILI DISPONIBILI

CAT. PD - 2

- TERRENI

N.	Pr.	Comune	Superficie	Usò principale	Reddito eventuale
60	Li	Campiglia Marittima	13 90	Terreno	
61	Li	Livorno	68 12 32	Terreno	
62	Li	Piombino	9 09 40	Terreno	
63	Li	Rio nell'Elba	90	Terreno	
64	Li	Sassetta	20 49 60	Terreno	
65	Li	Suvereto	18 59 00	Terreno	
TOTALE			116 45 12		

BENI IMMOBILI DISPONIBILI

CAT. PD - 2

- TERRENI

N.	Pr.	Comune	Superficie	Usò principale	Reddito eventuale
66	Lu	Bagni Di Lucca	48 80 70	Terreno	
67	Lu	Barga	34 54 92	Terreno	
68	Lu	Castiglione Garfagnana	24 16 98	Terreno	
69	Lu	Coreglia Antelminelli	2 00 10	Terreno	
70	Lu	Piazza al Serchio	40 96 35	Terreno	
TOTALE			150 49 05		

BENI IMMOBILI DISPONIBILI

CAT. PD - 2

- TERRENI

N.	Pr.	Comune	Superficie	Uso principale	Reddito eventuale
71	Ms	Carrara	---	Terreno	
72	Ms	Massa	2 72 46	Terreno	
TOTALE			2 72 46		

BENI IMMOBILI DISPONIBILI

CAT. PD - 2

- TERRENI

N.	Pr.	Comune	Superficie	Usò principale	Reddito eventuale
73	Pi	Buti	20 91 21	Terreno	
74	Pi	Calci	1 67 00	Terreno	
75	Pi	Castellina Marittima	2 30	Terreno	
76	Pi	Castelnuovo Val di Cecina	4 83 80	Terreno	
77	Pi	Lajatico	3 04 31	Terreno	
78	Pi	Montecatini Val di Cecina	37 40 28	Terreno	
79	Pi	Monteverdi Marittimo	98 10	Terreno	
80	Pi	Pisa	6 89 48	Terreno	21.600,00
81	Pi	Pomarance	9 20 25	Terreno	
82	Pi	Riparbella	64 90	Terreno	
83	Pi	Volterra	37 15 74	Terreno	
TOTALE			122 77 37		

BENI IMMOBILI DISPONIBILI

CAT. PD - 2

- TERRENI

N.	Pr.	Comune	Superficie	Usò principale	Reddito eventuale
84	Pt	Abetone	59 81 01	Terreno	
85	Pt	Cutigliano	38 28 90	Terreno	
86	Pt	Sambuca		Terreno	
87	Pt	San Marcello Pistoiese	2 81 45	Terreno	
TOTALE			100 91 36		

DIRITTI REALI DELLA REGIONE SU BENI APPARTENENTI AD ALTRI SOGGETTI (Art. 3 - Comma 2)

PR. COMUNE	DESCRIZIONE	
Ar	Anghiari	Servitù di acquedotto
Ar	Arezzo	Servitù di acquedotto sistema Montedoglio
Ar	Bucine	Servitù per realizzazione cassa laminazione Loc. Ambra
Ar	Civitella Val di Chiana	Servitù di acquedotto sistema Montedoglio
Ar	Montesansavino	Servitù di acquedotto sistema Montedoglio
Ar	Montevarechi	Servitù di passo
Ar	Montevarechi	Servitù di collocamento tubazione cossessa Sifone Battagli
Ar	Poppi	Servitù di scolo variante esterna abitato Bibbiena
Ar	Terranuova Bracciolini	Servitù di cavidotto
Ar	Cortona	Servitù di passo
Fi	Borgo San Lorenzo	Servitù di passo per automezzi
Fi	Montaione	Servitù di acquedotto
Gr	Grosseto	Servitù di acquedotto
Lu	Coreglia Antelminelli	Servitù di acquedotto
Pi	Pisa	Servitù per acquedotto sussidiario di Pisa
Pi	San Giuliano Terme	Servitù per acquedotto sussidiario di Pisa
Pi	Vecchiano	Servitù per acquedotto sussidiario di Pisa
Po	Carmignano	Servitù di passo
Po	Montemurlo	Servitù di passo
Pt	Quarrata	Servitù per posa di tubazione interrata
Pt	Pistoia	Servitù per posa di tubazione interrata
Si	Santa Fiora	Servitù per impianto di sondaggio geognostico

CONTO "C"

Allegato f)

CREDITI

N. Prog.	DESCRIZIONE	Consistenza al 31.12.2014	Variazioni avvenute durante l'esercizio 2015		Consistenza al 31.12.2015
			in +	in -	
1	CREDITI IN NUMERARIO Contributi statali a copertura mutui contratti dalla Regione ai sensi di leggi speciali	106.593.165,60	0,00	28.019.166,95	78.573.998,65
	TOTALI	106.593.165,60	0,00	28.019.166,95	78.573.998,65

Allegato g)

CONTO "C"

Titoli di credito

Società per Azioni	Numero Azioni al 31/12/2014	Numero Azioni al 31/12/2015	Variazione numero azioni	Valore al 31/12/2014 in Euro	Variazione valore in +	Variazione valore in -	Valore al 31/12/2015 in Euro	Note
Agenzia Regione Recupero Risorse spa	1.000	1.000		516.460,00			516.460,00	
Aeroporto di Firenze	457.299		-457.299	457.299,00		457.299,00	0,00	fusione con SAT e creazione di Toscana Aereoporti Spa
Alatoscana Spa	7.428.257	7.428.257		1.485.651,40			1.485.651,40	
Etruria Innovazione S.C.P.A.	2.300	2.300		118.772,00			118.772,00	
Evam spa	89.000	0	-89.000	3.560,00		3.560,00	0,00	dismissione
Fiditoscana Spa	1.425.587	1.425.587		74.130.524,00			74.130.524,00	
Firenze Fiera spa	1.756.951	1.756.951		6.957.525,96			6.957.525,96	
Firenze Parcheggi Spa	7.800	0	-7.800	402.870,00		402.870,00	0,00	dismissione
Golf La Vecchia Pievaccia	10	0	-10	5.164,60		5.164,60	0,00	dismissione
Internazionale Marmi e Macchine Carrara spa	6.498.571	6.498.571		11.697.427,80			11.697.427,80	
Interporto della Toscana Centrale spa	7.889.420	7.889.420		1.656.778,20			1.656.778,20	
Interporto Toscano A. Vespucci spa	10.245	10.245		5.291.132,70			5.291.132,70	
Italcertifier Spa		132	+ 132		52.800,00		52.800,00	nuova acquisizione
Seam spa	71.237	71.237		156.721,40			156.721,40	
Società Aeroporto Toscano G. Galilei Spa	492.973	0	-492.973	813.405,45		813.405,45	0,00	fusione con AdF e creazione di Toscana Aereoporti Spa

Società per Azioni	Numero Azioni al 31/12/2014	Numero Azioni al 31/12/2015	Variazione numero azioni	Valore al 31/12/2014 in Euro	Variazione valore in +	Variazione valore in -	Valore al 31/12/2015 in Euro	Note
Toscana Aeroporti Spa		935.958	+ 935.958		1.544.331,00		1.544.331,00	
Sviluppo Toscana Spa	143.591	143.591		7.323.141,00			7.323.141,00	
Terme di Chianciano Immobiliare spa	601.756	601.756		12.991.912,04			12.991.912,04	
Terme di Casciana spa	1.726.650	1.726.650		6.060.541,50			6.060.541,50	
Terme di Montecatini Immobiliare spa	17.956.760	17.956.760		17.956.760,00			17.956.760,00	
				148.025.647,05	1.597.131,00	1.682.299,05	147.940.479,00	

Società a responsabilità limitata	Numero Azioni al 31/12/2014	Numero Azioni al 31/12/2015	Variazione numero azioni	Valore al 31/12/2014 in Euro	Variazione valore in +	Variazione valore in -	Valore al 31/12/2015 in Euro	Note
Banca Popolare Etica scarl	500	500		26.250,00			26.250,00	
Arezzo Fiere e Congressi srl*				17.151.819,69		874.756,69	16.277.063,00	
				17.178.069,69	0,00	874.756,69	16.303.313,00	

Partecipazioni in consorzi				Valore al 31/12/2014 in Euro	Variazione valore in +	Variazione valore in -	Valore al 31/12/2015 in Euro	Note
Consorzio Pisa Ricerche Scarl *				40.831,27			40.831,27	
Società Consortile Energia Toscana Scarl *				465,00	2,22		467,22	
Società Logistica Toscana scarl *				110.000,00			110.000,00	
				151.296,27	2,22	0,00	151.298,49	

Totale Partecipazioni azionarie e societarie	165.355.013,01	1.597.133,22	2.557.055,74	164.395.090,49
---	-----------------------	---------------------	---------------------	-----------------------

*valore della quota

PARTECIPAZIONI IN ORGANISMI COOPERATIVI E CONSORZI EX ETSAF

N. ordine	DESCRIZIONE DELLE PARTITE	CONSISTENZA		VARIAZIONI		CONSISTENZA AL 31.12.2015
		AL 31.12.2014		in più	in meno	
1	VALDARNO SUPERIORE - SOCIETA' COOPERATIVA AGRICOLA	3.098,74				3.098,74
2	COOPERATIVA AGRICOLA ALLEVATORI RIUNITI SOVICILLE (A.R.S.)	167.830,00				167.830,00
3	CANTINE MONTALBANO - SOCIETA' COOPERATIVA AGRICOLA (DENOMINATA ANCHE: CANTINA SOCIALE CHIANTI MONTALBANO)	516,45				516,45
4	CANTINA SOCIALE CERTALDO - SOCIETA' COOPERATIVA AGRICOLA	3.860,00				3.860,00
5	CASTELLI DEL GREVEPESA - SOCIETA' COOPERATIVA AGRICOLA	527,00				527,00
6	CANTINA SOCIALE COLLI FIORENTINI - SOCIETA' AGRICOLA COOPERATIVA (IN ALTERNATIVA: VALVIRGINIO SOC. COOP.)	66.049,90				66.049,90
7	CANTINA SOCIALE VITICOLTORI COLLINE ARNO SIEVE - SOCIETA' COOPERATIVA AGRICOLA (IN FORMA ABBREVIATA: V.I.C.A.S. S.C. AGRICOLA)	129.114,22				129.114,22
8	LE CHIANTIGIANE - SOCIETA' COOPERATIVA AGRICOLA R.L.	246.344,77				246.344,77
9	CANTINA DI CAPALBIO - SOCIETA' COOPERATIVA AGRICOLA R.L.	3.250,00				3.250,00
10	SOCIETA' AGRICOLA CANTINA DELL'ETRURIA - SOCIETA' COOPERATIVA	516,45				516,45
11	SOCIETA' COOPERATIVA VECCHIA CANTINA DI MONTEPULCIANO - SOCIETA' AGRICOLA	5.993,48				5.993,48
12	COOPERATIVA OLEARIA BOCCACCIO - SOCIETA' AGRICOLA COOPERATIVA	10.845,59				10.845,59
13	SOCIETA' COOPERATIVA CASEIFICIO DI SORANO - SOCIETA' AGRICOLA	5.160,00				5.160,00
14	COOPERATIVA AGRICOLA FRA AGRICOLTORI E ALLEVATORI DI PALAZZUOLO SUL SENIO AGRICOOP - SOCIETA' AGRICOLA COOPERATIVA	56.851,57				56.851,57
15	COOPERATIVA PRODUTTORI LATTE DELLA VALLE DEL SERCHIO COPLAT GARFAGNANA	516,40				516,40
16	SOCIETA' COOPERATIVA VAL D'ORCIA - SOCIETA' AGRICOLA	30.987,41				30.987,41
17	SOCIETA' COOPERATIVA AGRICOLA POMONTE	7.875,96				7.875,96
18	COOPERATIVE FORESTALI TOSCANA VERDE - C.T.V. - SOCIETA' COOPERATIVA R.L.	13.394,68				13.394,68

PARTECIPAZIONI IN ORGANISMI COOPERATIVI E CONSORZI EX ETSAF

N.	DESCRIZIONE DELLE PARTITE	CONSISTENZA	VARIAZIONI		CONSISTENZA
19	COOPERATIVA PRODUTTORI AGRICOLI DELLA VAL D'ERA A.R.L.	7.725,00			7.725,00
20	COOPERATIVA PRODUTTORI AGRICOLI SAN VITTORE - SOCIETA' AGRICOLA COOPERATIVA	2.848,26			2.848,26
21	TERRE DELL'ETRURIA - SOCIETA' COOPERATIVA AGRICOLA TRA PRODUTTORI	25.904,50			25.904,50
22	SOCIETA' COOPERATIVA PRODUTTORI AGRICOLI PIANDIROCCA	129,11			129,11
23	VALLE BRUNA - SOCIETA' COOPERATIVA AGRICOLA	5.175,00			5.175,00
24	COOPERATIVA PRODUTTORI AGRICOLI MARSILIANA	48.538,00			48.538,00
25	CONSMAREMMA - CONSORZIO COOPERATIVE FRA PRODUTTORI AGRICOLI - SOCIETA' COOPERATIVA AGRICOLA	154.800,00			154.800,00
26	PRODUTTORI AGRICOLI DI PAGANICO - SOCIETA' COOPERATIVA AGRICOLA (IN FORMA ABBREVIATA): CO.A.P. SOCIETA' COOPERATIVA AGRICOLA	12.456,00			12.456,00
27	IL POGGIO - SOCIETA' AGRICOLA COOPERATIVA	20.658,27			20.658,27
28	AVOLA SOCIETA' COOPERATIVA AGRICOLA R.L.	25.820,00			25.820,00
29	AGRIAMBIENTE MUGELLO - SOCIETA' COOPERATIVA AGRICOLA	15.000,00			15.000,00
30	COOPERATIVA AGRITURISMO ETRURIA - SOCIETA' COOPERATIVA (IN SIGLA: COOPAGRET SOCIETA' COOPERATIVA)	25.822,84			25.822,84
31	COLLINE AMIATINE - SOCIETA' AGRICOLA COOPERATIVA	14.409,14			14.409,14
32	CONSERVE ITALIA - CONSORZIO ITALIANO FRA COOPERATIVE AGRICOLE - SOCIETA' COOPERATIVA AGRICOLA	1.231.900,00			1.231.900,00
	TOTALE PARTECIPAZIONI IN ORGANISMI COOPERATIVI E CONSORZI EX ETSAF	2.343.918,74	0,00	0,00	2.343.918,74
	TOTALE GENERALE TITOLI DI CREDITO	167.698.931,75	1.597.133,22	2.557.055,74	166.739.009,23

Allegato h) 1
Allegato h) 2
Allegato h) 3
Allegato h) 4

CONTO "C"

DEBITI

Riepilogo complessivo della situazione indebitamento con oneri a carico della Regione e dello Stato

	Descrizione finanziamenti	Valore nominale dei finanziamenti	Netto ricavo dei mutui e prestiti	Consistenza mutui e prestiti al 1.1.2015	Variazioni in aumento	Variazioni in diminuzione	Consistenza mutui e prestiti al 31.12.2015
(1)	TOTALE finanziamenti con oneri a carico della Regione (a)	2.681.938.379,55	2.681.938.379,55	2.057.878.972,29		90.200.167,57	1.967.678.804,72
(2)	TOTALE finanziamenti con oneri a carico dello Stato	513.245.645,01	513.245.645,01	106.593.165,60		28.019.166,95	78.573.998,65
(1) + (2)	TOTALE indebitamento con oneri a carico Regione + Stato (A+B)	3.195.184.024,56	3.195.184.024,56	2.164.472.137,88	-	118.219.334,52	2.046.252.803,37

Mutui registrati fra i trasferimenti in c/capitale, ai sensi dell'art. 1, comma 75 della L. 311/2004, in quanto costituenti debito dello Stato

	Descrizione finanziamenti	Valore nominale dei finanziamenti	Netto ricavo dei mutui e prestiti	Consistenza mutui e prestiti al 1.1.2015	Variazioni in aumento	Variazioni in diminuzione	Consistenza mutui e prestiti al 31.12.2015
(3)	Totale mutui contratti dalla Regione, che costituiscono debito dello Stato (*)	118.040.255,65	118.040.255,65	53.861.660,66	-	10.279.944,32	43.581.716,34

(*) Gli ammontari complessivi del valore nominale e del netto ricavo dei mutui indicati nella tabella differiscono da quelli risultanti dal rendiconto dell'anno 2014 per effetto della cancellazione dall'elenco dei mutui 4A, 5A e 6A il cui debito residuo all'1/1/2015 è pari a zero, in quanto trattasi di mutui giunti alla loro scadenza naturale.

Allegato h) 1

**Elenco dei mutui contratti
ai sensi dell'art. 8 della L.R. 6 agosto 2001 n. 36**

Riepilogo complessivo dei mutui e dei prestiti con oneri a carico della Regione

	Descrizione finanziamenti	Valore nominale dei finanziamenti	Netto riacavo dei mutui e prestiti	Consistenza mutui e prestiti al 1.1.2015	Variazioni in aumento	Variazioni in diminuzione	Consistenza mutui e prestiti al 31.12.2015
A	Mutui con oneri a carico della Regione	985.073.238,46	985.073.238,46	723.503.766,56	-	31.644.531,68	691.859.234,88
B	Prestiti obbligazionari con oneri a carico della Regione (inclusa la quota in deroga indicata nella tabella di dettaglio riportata in calce)	690.823.000,00	690.823.000,00	378.655.502,59	-	34.441.435,50	344.214.067,09
	Totale indebitamento contratto ai sensi dell'art. 10 della L. 281/1970 e art. 8 L.R. 36/2001 (*)	1.675.896.238,46	1.675.896.238,46	1.102.159.269,15	-	66.085.967,18	1.036.073.301,97
C	Finanziamenti con oneri a carico della Regione, in deroga	1.006.042.141,09	1.006.042.141,09	955.719.703,14	-	24.114.200,39	931.605.502,75
(1) = A+B+C	Totale indebitamento con oneri a carico della Regione	2.681.938.379,55	2.681.938.379,55	2.057.878.972,29	-	90.200.167,57	1.967.678.804,72

(*) La normativa richiamata è abrogata e sostituita dalle disposizioni dell'art. 62 del D. Lgs. 23 giugno 2011 n. 118, come modificato dal D. Lgs. 10 agosto 2014, n. 126 e ss.mm.ii.

I	Quota in deroga dell'emissione obbligazionaria Regione Toscana 2002-2022, con oneri a proprio carico, utilizzata per il rifinanziamento di mutui contratti in deroga all'art. 8 della L.R. 36/2001, estinti nell'anno 2002, per complessivi Euro 401.976.421,13 (Decreto Dirigenziale n. 2367 del 28/5/2002)	401.976.421,13	401.976.421,13	150.741.157,88	-	20.098.821,06	130.642.336,82
	Totale indebitamento giuridico in deroga (riga C + riga I)						1.062.247.839,57

Mutui con oneri a carico della Regione - Riepilogo per ente mutuante

	Mutuante	Valore nominale dei mutui in essere	Netto ricavo dei mutui	Consistenza mutui al 1.1.2015	Variazioni in aumento	Variazioni in diminuzione	Consistenza mutui al 31.12.2015
1	BANCA MONTE DEI PASCHI DI SIENA (in pool)	178.490.478,82	178.490.478,82	82.251.243,79		3.916.725,89	78.334.517,90
2	DEXIA-CREDIOP	606.582.759,64	606.582.759,64	442.598.225,20		14.736.563,29	427.861.661,91
3	CASSA DEPOSITI E PRESTITI	200.000.000,00	200.000.000,00	198.654.297,57	0,00	12.991.242,50	185.663.055,07
A	TOTALE	985.073.238,46	985.073.238,46	723.503.766,56	0,00	31.644.531,68	691.859.234,88

Dettaglio mutui con oneri a carico della Regione

	Mutuante e condizioni	Codice Mutuo	Atto di assunzione della spesa	Valore nominale del mutuo	Netto ricavo del mutuo (*)	Consistenza mutui al 1.1.2015	Variazioni in aumento	Variazioni in diminuzione	Consistenza mutui al 31.12.2015
1	BANCA MONTE DEI PASCHI DI SIENA, 1998-2035, TV (in pool)	6V	Decreto dir. 17-11-1998, n. 7111	129.114.224,77	129.114.224,77	58.317.982,96		2.777.046,81	55.540.936,15
	BANCA MONTE DEI PASCHI DI SIENA, 2000-2035, TV (in pool)	1V	Decreto dir. 15-12-1998, n. 7867	49.376.254,05	49.376.254,05	23.933.260,83		1.139.679,08	22.793.581,75
			TOTALE - 1	178.490.478,82	178.490.478,82	82.251.243,79	0,00	3.916.725,89	78.334.517,90
2	DEXIA-CREDIOP, 1999-2035, TV	3V	Decreto dir. 17-11-1998 n. 7111	206.582.759,64	206.582.759,64	106.282.422,20		5.184.508,40	101.097.913,80
	DEXIA-CREDIOP, 2006-2036, 4.238%	2F	Decreto dir. 13-12-2006, n. 6146	400.000.000,00	400.000.000,00	336.315.803,00		9.552.054,89	326.763.748,11
			TOTALE - 2	606.582.759,64	606.582.759,64	442.598.225,20	0,00	14.736.563,29	427.861.661,91
	CASSA DEPOSITI E PRESTITI, 2011-2031 5.5966%	4F	Decreto dir. 20-10-2011, n. 4626	100.000.000,00	100.000.000,00	91.854.575,59		3.349.806,53	88.504.769,06
	CASSA DEPOSITI E PRESTITI, 2012-2032, 4.772%	5F	Decreto dir. 23-10-2012, n. 4979	100.000.000,00	100.000.000,00	89.743.589,76		5.128.205,12	84.615.384,64
	CASSA DEPOSITI E PRESTITI, 2004-2017, 4.50% (Quota ex Decreto Intermin. MIT-MEF n. 320/2014 - mutuo di originarie Euro 23.724.761,57 a carico regionale)	19S - quota Regione	Decreto dir. 28-11-2003, n. 7058	-	-	6.225.633,50		1.983.576,82	4.242.056,68
	CASSA DEPOSITI E PRESTITI, 2004-2018, 4.50% (Quota ex Decreto InterMin. MIT-MEF n. 320/2014 - mutuo di originarie Euro 33.225.581,32 a carico regionale)	20S - quota Regione	Decreto dir. 28-11-2003, n. 7058	-	-	10.830.498,72		2.529.654,03	8.300.844,69
3			TOTALE - 3	200.000.000,00	200.000.000,00	198.654.297,57	0,00	12.991.242,50	185.663.055,07
			TOTALE (1+2+3)	985.073.238,46	985.073.238,46	723.503.766,56	0,00	31.644.531,68	691.859.234,88

Nota:
Per i mutui con codifica 19S-quota Regione e 20S-quota Regione il netto ricavo originario dell'intero mutuo è indicato nella tabella denominata "Mutui con oneri a carico dello Stato".

Riepilogo complessivo dei mutui e dei prestiti con oneri a carico dello Stato

	Descrizione finanziamenti	Valore nominale dei finanziamenti	Netto ricavo dei mutui e prestiti	Consistenza mutui / prestiti al 1.1.2015	Variazioni in aumento	Variazioni in diminuzione	Consistenza mutui / prestiti al 31.12.2015
D.1	Mutui con oneri a carico dello Stato pagati dalla Regione	236.950.737,52	236.950.737,52	54.267.497,01		11.924.894,88	42.342.602,13
D.2	Mutui con oneri a carico dello Stato pagati direttamente dallo Stato	45.498.907,49	45.498.907,49	20.095.666,77		2.756.351,63	17.339.315,14
D	Totale mutui con oneri a carico dello Stato	282.449.645,01	282.449.645,01	74.363.163,78	-	14.681.246,51	59.681.917,27
E	Prestiti obbligazionari con oneri a carico dello Stato, pagati dalla Regione	230.796.000,00	230.796.000,00	32.230.001,82		13.337.920,44	18.892.081,38
(2)	TOTALE finanziamenti con oneri a carico dello Stato (D+E)	513.245.645,01	513.245.645,01	106.593.165,60	-	28.019.166,95	78.573.998,65

Mutui con oneri a carico dello Stato, pagati dalla Regione - Riepilogo per ente mutuante

n.	Mutuante	Valore nominale del mutuo	Netto ricavo del mutuo	Consistenza mutui alla data del 1.1.2015	Variazioni in aumento	Variazioni in diminuzione	Consistenza mutui alla data del 31.12.2015
1	CASSA DEPOSITI E PRESTITI	203.088.540,66	203.088.540,66	47.736.552,24		10.102.047,65	37.634.504,59
2	INTESA-SANPAOLO	14.495.063,13	14.495.063,13	1.170.334,51		573.036,39	597.298,12
3	CREDITO FONDIARIO	12.394.965,58	12.394.965,58	3.411.788,33		795.727,30	2.616.061,03
4	DEXIA-CREDIOP	6.972.168,15	6.972.168,15	1.948.821,93		454.083,54	1.494.738,39
D.1	TOTALE	236.950.737,52	236.950.737,52	54.267.497,01	-	11.924.894,88	42.342.602,13

Dettaglio dei mutui con oneri a carico dello Stato pagati dalla Regione

N.	Mittuante e condizioni	Codice Mutuo	Atto di assunzione della spesa	Valore nominale del mutuo	Netto ricavo del mutuo	Consistenza mutui alla data del 1.12.2015	Variazioni in aumento	Variazioni in diminuzione	Consistenza mutui alla data del 31.12.2015
1	CASSA DEPOSITI E PRESTITI 1999-2018 - 6,50%	4S	Delibera G.R. 24-11-1997 n. 1336	40.557.360,29	40.557.360,29	12.685.336,01		2.873.835,02	9.811.500,99
	CASSA DEPOSITI E PRESTITI 1999-2018 - 5,25%	5S	Delibera G.R. 29-09-1998 n. 1086	7.645.499,31	7.645.499,31	2.218.175,74		512.209,66	1.705.966,08
	CASSA DEPOSITI E PRESTITI 1998-2017 - 6,50%	6S	Delibera G.R. 11-08-1997 n. 930	10.055.415,83	10.055.415,83	2.453.733,06		766.185,29	1.887.547,77
	CASSA DEPOSITI E PRESTITI 2000-2019 - 4,60%	9S	Decreto dir. 7-9-1999 n. 5273	40.236.919,24	40.236.919,24	13.701.410,82		2.496.865,98	11.204.546,84
	CASSA DEPOSITI E PRESTITI 2001-2020 - 4,60%	10S	Decreto dir. 7-9-1999 n. 5273	23.471.536,22	23.471.536,22	9.384.237,01		1.391.747,37	7.992.489,64
	CASSA DEPOSITI E PRESTITI 2001-2016 - 5,35%	12S	Decreto dir. 14-9-2001 n. 4979	11.617.777,57	11.617.777,57	1.617.035,21		1.063.733,45	565.301,76
	CASSA DEPOSITI E PRESTITI 2004-2020 - 4,75%	15S	Decreto dir. 27-11-2003 n.7042	1.793.351,05	1.793.351,05	800.701,89		118.291,97	682.409,92
	CASSA DEPOSITI E PRESTITI 2004-2020 - 4,75%	16S	Decreto dir. 27-11-2003 n.7042	3.566.702,11	3.566.702,11	1.601.403,86		236.583,92	1.364.819,94
	CASSA DEPOSITI E PRESTITI 2004-2020 - 4,75%	17S	Decreto dir. 27-11-2003 n.7042	3.566.702,11	3.566.702,11	1.601.403,86		236.583,92	1.364.819,94
	CASSA DEPOSITI E PRESTITI 2004-2018 - 4,50%	18S	Decreto dir. 28-11-2003 n.7045	2.416.701,08	2.416.701,08	809.148,15		188.990,83	620.157,32
	CASSA DEPOSITI E PRESTITI 2004-2017 - 4,50% (quota del 2,64% del mutuo 19S di originari Euro 23.724.761,57)	19S - quota Stato	Decreto dir. 28-11-2003 n.7058 / Decreto Intermin. Min. Trasporti e Infrastrutture - Min. Econ.e Finanze n. 320 del 17/07/2014	23.724.761,57	23.724.761,57	168.957,89		53.832,42	115.125,47
	CASSA DEPOSITI E PRESTITI 2004-2018 - 4,50% (quota del 2,04% del Mutuo 20S di originari Euro 33.225.581,32)	20S - quota Stato	Decreto dir. 28-11-2003 n.7058 / Decreto Intermin. Min. Trasporti e Infrastrutture - Min. Econ.e Finanze n. 320 del 17/07/2014	33.225.581,32	33.225.581,32	293.929,65		68.652,46	225.277,19
	CASSA DEPOSITI E PRESTITI 2005-2018 - 3,90%	26S	Decreto dir. 19-11-2004 n.6754	1.170.232,96	1.170.232,96	401.079,09		94.537,36	306.541,73
			TOTALE - 1	203.088.540,66	203.088.540,66	47.736.552,24		10.102.047,65	37.634.504,59
2	INTESA SANPAOLO S.P.A. 2004-2016 - 4,234%	21S	Decreto dir. 16-12-2003 n.7654 / Decreto Intermin. Min. Infrastrutture Trasporti - MEF 9/8/2012	14.495.063,13	14.495.063,13	1.170.334,51		573.036,39	597.298,12
			TOTALE - 2	14.495.063,13	14.495.063,13	1.170.334,51		573.036,39	597.298,12
3	CREDITO FONDARIO 1999-2018 - 4,648%	07S	Decreto dir. 17-02-1999 n. 603	12.394.965,58	12.394.965,58	3.411.786,33		795.727,30	2.616.061,03
			TOTALE - 3	12.394.965,58	12.394.965,58	3.411.786,33		795.727,30	2.616.061,03
4	DEXIA-CREDIOP S.P.A. 1998-2018 - 4,713% Quota del 75%	02QS	Decreto dir. 18-12-1998 n.8141	6.972.168,15	6.972.168,15	1.948.821,93		454.083,54	1.494.738,39
			TOTALE - 4	6.972.168,15	6.972.168,15	1.948.821,93		454.083,54	1.494.738,39
			TOTALI (1+2+3+4)	236.950.737,52	236.950.737,52	54.267.497,01		11.924.894,88	42.342.602,13

(1) Gli importi del valore nominale e del netto ricavo dei mutui 19S-quota Stato e 20S-quota Stato rappresentano il debito complessivo iniziale ovvero l'importo erogato dal soggetto finanziatore.

Mutui con oneri a carico dello Stato pagati dallo Stato - Riepilogo per ente mutuante

N.	Mutuante	Valore nominale del mutuo	Netto ricavo del mutuo	Consistenza mutui alla data del 1.1.2015	Variazioni in aumento	Variazioni in diminuzione	Consistenza mutui alla data del 31.12.2015
1	BANCA EUROPEA PER GLI INVESTIMENTI (B.E.I.)	14.605.244,24	14.605.244,24	3.582.558,84		1.143.871,05	2.438.687,79
2	BANCA DI SVILUPPO DEL CONSIGLIO D'EUROPA (C.E.B.)	16.079.616,40	16.079.616,40	4.929.538,84		1.253.882,51	3.675.656,33
3	CASSA DEPOSITI E PRESTITI	14.814.046,85	14.814.046,85	11.583.569,09		358.598,07	11.224.971,02
D.2	TOTALE	45.498.907,49	45.498.907,49	20.095.666,77	-	2.756.351,63	17.339.315,14

(1) Gli oneri di ammortamento del mutuo sono pagati direttamente dallo Stato, in virtù di un mandato irrevocabile di pagamento conferito dalla Regione Toscana.

Dettaglio mutui con oneri a carico dello Stato, pagati dallo Stato

n.	Mutuante e condizioni	Codice Mutuo	Atto di assunzione della spesa	Valore nominale del mutuo	Netto ricavo del mutuo	Consistenza mutui alla data del 1.1.2015	Variazioni in aumento	Variazioni in diminuzione	Consistenza mutui alla data del 31.12.2015
1	BANCA EUROPEA PER GLI INVESTIMENTI (BEI) 2003-2017 4,29%	13S	Decreto Dir. 3-10-2003 n. 5760	14.605.244,24	14.605.244,24	3.582.558,84		1.143.871,05	2.438.687,79
			TOTALE - 1	14.605.244,24	14.605.244,24	3.582.558,84		1.143.871,05	2.438.687,79
2	BANCA DI SVILUPPO DEL CONSIGLIO D'EUROPA (CEB) 2003-2017 - 4,38%	14S-A	Decreto Dir. 27-11-2003 n. 7043	4.814.822,70	4.814.822,70	1.181.081,25		376.764,54	604.316,71
	BANCA DI SVILUPPO DEL CONSIGLIO D'EUROPA (CEB) 2004-2018 - 4,38%	14S-B	Decreto Dir. 27-11-2003 n. 7043	11.264.793,70	11.264.793,70	3.748.457,59		877.117,97	2.871.339,62
			TOTALE - 2	16.079.616,40	16.079.616,40	4.929.538,84		1.253.882,51	3.675.656,33
3	CASSA DEPOSITI E PRESTITI 2006-2035 - 4,33%	22S	Decreto Dir. 12-02-2004 n. 682	2.733.347,73	2.733.347,73	2.180.579,93		65.432,93	2.115.147,00
	CASSA DEPOSITI E PRESTITI 2006-2035 - 3,99%	25S	Decreto Dir. 15-11-2004 n. 6752	12.080.699,12	12.080.699,12	9.402.989,16		293.165,14	9.109.824,02
			TOTALE - 3	14.814.046,85	14.814.046,85	11.583.569,09		358.598,07	11.224.971,02
			TOTALE (1+2+3)	45.498.907,49	45.498.907,49	20.095.666,77		2.756.351,63	17.339.315,14

Allegato h) 2

Elenco dei mutui contratti

**sulla base di specifiche autorizzazioni legislative in deroga al
limite dell'art. 8, comma 2, della L.R. 6 agosto 2001 n. 36**

Mutui con oneri a carico della Regione, in deroga - Riepilogo per ente mutuante

	Mutuante	Valore nominale dei mutui in essere	Netto ricavo dei mutui	Consistenza all'1.1.2015	Variazioni in aumento	Variazioni in diminuzione	Consistenza al 31.12.2015
1	DEXIA - CREDIOP	15.493.706,97	15.493.706,97	6.560.652,32		320.031,82	6.240.620,50
2	BANCA MONTE DEI PASCHI DI SIENA	75.919.164,16	75.919.164,16	40.066.575,49		1.907.932,17	38.158.643,32
3	MINISTERO DELL'ECONOMIA E DELLE FINANZE	914.629.269,96	914.629.269,96	909.092.475,33		21.886.236,40	887.206.238,93
C	TOTALE	1.006.042.141,09	1.006.042.141,09	955.719.703,14	0,00	24.114.200,39	931.605.502,75
(1) Quota dell'emissione obbligazionaria Regione Toscana 2002-2022 utilizzata per l'estinzione di mutui di complessivi Euro 401.976.421,13 a suo tempo contratti in deroga alle limitazioni di cui all'art. 10 della L. 28/1/1970 in quanto contratti sulla base di specifiche disposizioni legislative (*)				150.741.157,88	0,00	20.098.821,06	130.642.336,82
				Totale indebitamento giuridico in deroga, EUR.			
				1.062.247.839,57			

(*) Le norme in base alle quali erano stati contratti, in deroga ai limiti di cui all'art. 10 della L. 28/1/1970, i mutui rinfanziati nell'anno 2002 con l'emissione obbligazionaria sono le seguenti:

- Art. 20 L. 11/3/1988, n. 67
- (D.L. 23/1/1991 n. 24, conv. dalla L. 21/3/1991 n. 97)
- Art. 1, comma 1, D.L. 18/1/1993 n. 9 conv. dalla L. 18/3/1993 n. 67
- Art. 4, comma 13 - L. 30/12/1991 n. 412
- Art. 18-ter D.L. 13/5/1991, 151 convertito dalla L. 22/7/1991, n. 202
- Art. 20 L. 11/3/1988, n. 67
- Art. 20 L. 11/3/1988, n. 67
- Art. 2 - bis D.L. 15/9/1990, n. 262 conv. dalla L. 19/11/1990, n. 334 così come sostituito dall'art. 3, comma 2 del D.L. 18/1/1993, n. 9 conv. dalla L. 18/3/1993, n. 67
- Art. 20 L. 11/3/1988, n. 67; D.M. Tesoro 16/7/1993; Art. 4, comma 7 L. 23/12/1992, n. 500
- Art. 20 L. 11/3/1988, n. 67; D.M. Tesoro 16/7/1993, Art. 5, commi 1 e 2;
- Art. 20 L. 11/3/1988, n. 67; D.M. 5/12/1991; D.M. 16/7/1993, commi 1 e 2; Art. 4, comma 7, L. 23/12/1992, n. 500
- D.M. Tesoro 26/6/1995; Art. 2, comma 2 D.L. 3/8/1995 n. 320
- Art. 2 del D.L. 13 dicembre 1996 n. 630, convertito dalla L. 16 febbraio 1997 n. 21.

Dettaglio dei mutui in deroga, con oneri a carico della Regione

	Mutuatante e condizioni	Codice Mutuo	Atto di assunzione della spesa	Valore nominale dei mutui in essere	Netto ricavo dei mutui	Consistenza mutui al 1.1.2015	Variazioni in aumento	Variazioni in diminuzione	Consistenza mutui al 31.12.2015
1	DEXIA - CREDIOP, 1998-2035, 4.645% (1)	1F	Decreto Dir. 31-7-1997 n. 4790	15.493.706,97	15.493.706,97	6.560.652,32		320.031,82	6.240.620,50
	TOTALE - 1			15.493.706,97	15.493.706,97	6.560.652,32		320.031,82	6.240.620,50
2	BANCA MONTEPASCHI DI SIENA, 2000-2021, Tasso Var. (2)	10V	Decreto Dir. 15-12-1999 n. 7867	75.919.164,16	75.919.164,16	40.066.575,49		1.907.932,17	38.168.643,32
	TOTALE - 2			75.919.164,16	75.919.164,16	40.066.575,49		1.907.932,17	38.168.643,32
3	MINISTERO DELL'ECONOMIA E DELLE FINANZE 2014-2043 - 3.135% (Anticipazione ex art. 2 D.L. 35/2013 convertito dalla L. 64/2013)	6F	Delibera G.R. n. 593 del 22/7/2013	38.499.397,13	38.499.397,13	37.707.711,48		816.504,96	36.891.206,52
	MINISTERO DELL'ECONOMIA E DELLE FINANZE 2015-2044 - 3.058% (Anticipazione ex art. 2 D.L. 35/2013 convertito dalla L. 64/2013)	9F	Delibera G.R. n. 593 del 22/7/2013	56.774.472,83	56.774.472,83	56.774.472,83		1.182.186,78	55.592.286,05
	MINISTERO DELL'ECONOMIA E DELLE FINANZE 2014-2043 - 3.135% (Anticipazione ex art. 3 D.L. 35/2013 convertito dalla L. 64/2013)	7F	Delibera G.R. n. 839 del 14/10/2013	230.753.000,00	230.753.000,00	226.007.891,02		4.893.868,15	221.114.022,87
	MINISTERO DELL'ECONOMIA E DELLE FINANZE 2015-2044 - 3.058% (Anticipazione ex art. 3 D.L. 35/2013 convertito dalla L. 64/2013)	8F	Delibera G.R. n. 839 del 14/10/2013	184.602.400,00	184.602.400,00	184.602.400,00		3.843.884,51	180.758.515,49
	MINISTERO DELL'ECONOMIA E DELLE FINANZE 2015-2044 - 3.058% (Anticipazione ex art. 3 D.L. 35/2013 convertito dalla L. 64/2013)	10F	Delibera G.R. n. 669 del 4/6/2014	404.000.000,00	404.000.000,00	404.000.000,00		11.149.792,00	392.850.208,00
	TOTALE - 3			914.629.269,96	914.629.269,96	909.092.475,33	-	21.886.236,40	887.206.236,93
	TOTALE (1+2+3)			1.006.042.141,09	1.006.042.141,09	955.719.703,14	0,00	24.114.200,39	931.605.502,75

(1) Mutuo contratto ai sensi della deroga di cui all'art.4, cooma 4 del D.L. 350/1998 convertito dalla L. 39/1999.

(2) Mutuo contratto ai sensi della deroga di cui all'art 1, c. 163 L. 662/1996 per copertura disavanzi 95-96

Allegato h) 3

Prestiti obbligazionari

Prestiti obbligazionari con oneri a carico della Regione

N.	Descrizione	Atto di assunzione della spesa	Tipologia di collocamento	Codice dell'emissione	Valore nominale	Netto riacavo (*)	Consistenza prestiti obbl. al 1.1.2015	Variazioni in aumento	Variazioni in diminuzione	Consistenza prestiti obbl. al 31.12.2015
1	REGIONE TOSCANA 2001-2021 TV	Decreto Dir. 29-11-2001 n. 6807	sett. A FERMO	IT0003204887	25.823.000,00	25.823.000,00	12.568.825,79		1.497.475,77	11.071.353,02
2	REGIONE TOSCANA 2002-2022 TV (prima emiss. EMTN) "Galileo Bond" (1)	Decreto Dir. 28-5-2002 n. 2361	EUOMERCATO	XS0149216722	465.000.000,00	465.000.000,00	174.375.000,00		23.250.000,00	151.125.000,00
3	REGIONE TOSCANA 2006-2041 TV	Decreto Dir. 06-07-2006 n. 3326	sett. A FERMO	IT0004095649	100.000.000,00	100.000.000,00	82.500.000,00		2.500.000,00	80.000.000,00
4	REGIONE TOSCANA 2008-2056 TV	Decreto Dir. 06-07-2006 n. 3327	sett. A FERMO	IT0004095656	100.000.000,00	100.000.000,00	96.800.000,00		400.000,00	96.400.000,00
	REGIONE TOSCANA 2002-2017 4,6995%	Decreto Dir. 4.12.2002 n. 6835	sett. A FERMO	IT0003380679-quota Regione	0,00	0,00	12.411.673,80		6.793.969,73	5.617.714,07
B	Totale prestiti con oneri a carico della Regione				690.823.000,00	690.823.000,00	378.655.502,59	0,00	34.441.435,50	344.214.067,09

(1) L'intero ammontare di originari Euro 465.000.000,00 e residui Euro 197.625.000,00 dell'emissione obbligatoria 2002-2022 a tasso variabile, è stato suddiviso tra:
a) quota di originari Euro 63.023.576,87 e residui Euro 26.785.021,06 dell'emissione soggetta alle limitazioni di cui all'art. 8 LR 36/2001 e art. 10, comma 2, L. 28/1/1970 e ss.mm.ii.;
b) quota di originari Euro 401.976.421,13 e residui Euro 170.839.978,94 dell'emissione effettuata in deroga alle limitazioni indicate al precedente punto a).

Prestiti obbligazionari con oneri a carico dello Stato pagati dalla Regione

N.	Descrizione emissione	Atto di assunzione della spesa	Tipologia di collocamento	Codice dell'emissione	Valore nominale	Netto ricavato	Consistenza prestiti obbl. al 1.1.2015	Variazioni in aumento	Variazioni in diminuzione	Consistenza prestiti obbl. al 31.12.2015
1	REGIONE TOSCANA 2002-2016 5,1779%	Decreto Dir. 30.01.2002 n. 270	sott. A FERMO	IT0003242085	48.328.000,00	48.328.000,00	8.724.170,56		4.250.930,88	4.473.239,68
2	REGIONE TOSCANA 2002-2016 5,1965%	Decreto Dir. 30.01.2002 n. 270	sott. A FERMO	IT0003242150	13.408.000,00	13.408.000,00	2.422.825,60		1.180.306,24	1.242.519,36
3	REGIONE TOSCANA 2002-2017 4,6595% - quota Stato (1)	Decreto Dir. 4.12.2002 n. 6835 / Decreto di concerto Min. Trasporti e Infrastrutture - Min. Econ. e Fin. 9/8/2012	sott. A FERMO	IT0003380679 - quota Stato	75.605.000,00	75.605.000,00	336.841,27		184.381,74	152.459,53
4	REGIONE TOSCANA 2002-2017 4,722%	Decreto Dir. 4.12.2002 n. 6835	sott. A FERMO	IT0003380752	27.321.000,00	27.321.000,00	6.080.288,54		2.256.987,81	3.823.300,73
5	REGIONE TOSCANA 2002-2017 4,730%	Decreto Dir. 4.12.2002 n. 6835	sott. A FERMO	IT0003380778	66.134.000,00	66.134.000,00	14.865.875,85		5.465.313,77	9.200.562,08
E	Totale prestiti con oneri a carico dello Stato									
					230.796.000,00	230.796.000,00	32.230.001,82	0,00	13.337.920,44	18.892.081,38

Allegato h) 4

Elenco dei mutui registrati in bilancio fra i trasferimenti in conto capitale

**ai sensi dell'art. 1, comma 75 della L. 30 dicembre 2004, n. 311 (L. finanziaria per il 2005)
in quanto costituenti debito dello Stato**

**Mutui ed altre operazioni finanziarie, con oneri a carico dello Stato, registrate come trasferimenti
in c/capitale ex art. 1, comma 75, L. 311/2004 - Riepilogo per soggetto mutuante**

N.	Mutuante	Valore nominale del mutuo (*)	Netto ricavo del mutuo (*)	Consistenza mutui alla data del 1.1.2015	Variazioni in aumento	Variazioni in diminuzione	Consistenza mutui alla data del 31.12.2015
1	BANCA MONTE PASCHI DI SIENA	10.527.650,93	10.527.650,93	3.329.316,82		1.060.137,99	2.269.178,83
2	B.E.I. - BANCA EUROPEA PER GLI INVESTIMENTI	51.645.689,91	51.645.689,91	26.736.472,14		5.129.767,06	21.606.705,08
3	INTESA SAN PAOLO	36.330.331,40	36.330.331,40	17.450.774,88		2.583.310,60	14.867.464,28
4	CASSA DEPOSITI E PRESTITI (**)	19.536.583,41	19.536.583,41	6.345.096,82		1.506.728,67	4.838.368,15
	TOTALE (*)	118.040.255,65	118.040.255,65	53.861.660,66	-	10.279.944,32	43.581.716,34

(*) Gli ammontari complessivi del valore nominale e del netto ricavo dei mutui indicati nella tabella differiscono da quelli risultanti dal rendiconto dell'anno 2014 per effetto della cancellazione dall'elenco dei mutui 4A, 5A e 6A il cui debito residuo all'1/1/2015 è risultato pari a zero, in quanto giunti alla loro scadenza naturale.

(**) Il dato relativo ai finanziamenti contratti con Cassa Depositi e Prestiti riportato alla riga 4 della tabella non tiene conto del prestito contratto in data 18/12/2015 con provvista della Banca Europea per gli Investimenti, per il finanziamento di interventi di edilizia scolastica, in attuazione dell'art. 10-bis del D.L. 104/2013, convertito nella L. 128/2013. L'importo del finanziamento, pari al valore attualizzato del contributo pluriennale assegnato alla Toscana con Decreto del M.I.U.R. n. 160 del 16/3/2015, è stato stimato dal MEF in Euro 56.522.178,00. L'importo definitivo sarà tuttavia, conoscibile soltanto alla fine dell'anno 2017 o 2018, in caso di proroga del periodo di utilizzo del finanziamento, a seguito della ricognizione finale di debito che sarà effettuata da CDP sulla base delle erogazioni richieste dagli Enti locali attuatori degli interventi nel periodo di utilizzo e dei conseguenti importi erogati

Dettaglio mutui con oneri a carico dello Stato, registrati come trasferimenti in c/capitale, ex art. 1, comma 75, L. 311/2004

n.	Mutuante e condizioni	codice finanziamento	Atto di assunzione della spesa	Valore nominale del mutuo	Netto ricavo del mutuo	Consistenza mutui alla data del 1.1.2015	Variazioni in aumento	Variazioni in diminuzione	Consistenza mutui alla data del 31.12.2015
	BANCA MONTE DEI PASCHI DI SIENA, 2017, 4,611% (**)	7A	Decreto 2760/2007	10.527.650,93	10.527.650,93	3.329.316,82		1.060.137,99	2.269.178,83
	TOTALE - 1			10.527.650,93	10.527.650,93	3.329.316,82	-	1.060.137,99	2.269.178,83
2	B.E.I. (BANCA EUROPEA PER GLI INVESTIMENTI) 2010-2019 2,066%	10A	Decreto 3780/2010	51.645.689,91	51.645.689,91	26.736.472,14		5.129.767,06	21.606.705,08
	TOTALE - 2			51.645.689,91	51.645.689,91	26.736.472,14	-	5.129.767,06	21.606.705,08
3	INTESA SANPAOLO 2006-2020 3,495% (***)	2A	Decreto 7007/2005	6.959.511,37	6.959.511,37	3.222.363,15		491.636,87	2.730.726,28
	INTESA SANPAOLO 2006-2020 3,495% (***)	1A	Decreto 7007/2005	23.198.371,27	23.198.371,27	10.741.210,51		1.638.789,59	9.102.420,92
	INTESA SANPAOLO 2006-2020 4,378% (***)	8A	Decreto 663/2008	3.348.640,44	3.348.640,44	1.762.396,75		263.189,76	1.499.206,99
	INTESA SANPAOLO 2010-2022 3,59432% (***)	9A	Decreto 6460/2009	2.823.808,32	2.823.808,32	1.724.804,47		189.694,38	1.535.110,09
	TOTALE - 3			36.330.331,40	36.330.331,40	17.450.774,88	-	2.583.310,60	14.867.464,28

(*) Mutuo iscritto nell'elenco in applicazione dell'art. 1, comma 76 della L. 311/2004 e della Circolare MEF 28 giugno 2005

(**) Mutuo contratto a fronte dell'estinzione di un mutuo con la Banca Dexia-Credip, in osservanza del delitto dell'art.1, comma 71, della L. 311/2004.

(***) Mutuo originariamente contratto con Banca Infrastrutture Innovazione e Sviluppo (B.I.I.S.). Per effetto della incorporazione di B.I.I.S. nella capogruppo Intesa SanPaolo, quest'ultima è subentrata nel rapporto contrattuale con la Regione. Resta fermo che al pagamento delle rate del finanziamento continua a provvedervi direttamente lo Stato.

ALTRE OPERAZIONI FINANZIARIE, ex art.1, comma 75, L. 311/2005

N.	Mutuante e condizioni	Atto di assunzione della spesa	Valore nominale del mutuo	Netto ricavo del mutuo	Consistenza mutui alla data del 1.1.2015	Variazioni in aumento	Variazioni in diminuzione	Consistenza mutui alla data del 31.12.2015
4	CASSA DEPOSITI E PRESTITI 2005-2018, 3,44% (APERTURA DI CREDITO EX LEGGE 7/1/2005)	Decreto 5-12-2005 n. 6624	19.536.583,41	19.536.583,41	6.345.096,82		1.506.728,67	4.838.368,15
	TOTALE - 4		19.536.583,41	19.536.583,41	6.345.096,82	-	1.506.728,67	4.838.368,15

CONTO "C"

Allegato i)

ELENCO DEI RESIDUI PASSIVI PERENTI

(art. 42, comma 3, lettera b) della L.R. 6 agosto 2001 n.36)

N.	Anno Impegno	Numero Capitolo	Descrizione UPB	Descrizione Impegno	Numero Impegno	Consistenza al 31/12
1	1996	74008	07.04.03 - FONDI - SPESE DI INVESTIMENTO	PER. 956 - AMPLIAMENTO SEZIONE DEFLUSSO DEL TORRENTE CONTESSORA PER ADEGUAMENTO AD	3213	9.000,00
			03.01.01 - INNOVAZIONE E SVILUPPO DELLA	EVENTI DI PIENA STRAORDINARI		
			RETE DELLE INFRASTRUTTURE DI			
2	1997	31011	TRASPORTO - SPESE DI INVESTIMENTO	FONDO PER LA PROGETTAZIONE DELLA RETE STRADALE STATALE DI INTERESSE REGIONALE	3328	180.759,91
			04.02.01 - DIFESA DEL SUOLO, RIDUZIONE			
			DEL RISCHIO IDROGEOLOGICO E			
			PREVENZIONE DEL RISCHIO SISMICO -			
3	1997	42044	SPESE DI INVESTIMENTO	PER. 398 - RISTRUTTURAZIONE TORRENTE FERMULLA NEL CENTRO CITTADINO DI QUARRATA	2258	27.493,41
			07.04.03 - FONDI - SPESE DI INVESTIMENTO	PER. 1011 - AMPLIAMENTO SEZIONE DEFLUSSO DEL TORRENTE CONTESSORA PER ADEGUAMENTO AD		
4	1997	74008	07.04.03 - FONDI - SPESE DI INVESTIMENTO	EVENTI DI PIENA STRAORDINARI - IV LOTTO	1282	2.500,00
			07.04.03 - FONDI - SPESE DI INVESTIMENTO	MUTUO STIPULATO CON LA CASSA DEPOSITI E PRESTITI L.6788 - POSIZIONE 429511600 - IMPEGNO DI		
5	1997	74062	07.04.03 - FONDI - SPESE DI INVESTIMENTO	SPESA	1090	105.616,21
			07.04.03 - FONDI - SPESE DI INVESTIMENTO	FINANZ PROGETTI AI SENSI DELLE LL.N. 135/90 E N.492/93-INTERVENTI AIDS-CON MUTUI CONTRATTI CON		
6	1997	74062	07.04.03 - FONDI - SPESE DI INVESTIMENTO	CASSA DEPOS. E PRESTITI, ONERI A CARICO STATO	1329	49.613,67
			07.04.03 - FONDI - SPESE DI INVESTIMENTO	FINANZIAMENTO PER LAVORI DI COMPLETAM. VARI MONOBLOCCHI OSPEDALIERI. ART. 20 L. 67/88 -		
7	1997	74062	07.04.03 - FONDI - SPESE DI INVESTIMENTO	MUTUO DI L. 137.750.000.000= CAP. 18300 IMP. SPESA	3481	71.731,20
			07.04.03 - FONDI - SPESE DI INVESTIMENTO	EDILIZIA OSPEDALIERA - L. 135/90 E 492/93 (INTERVENTI A.I.D.S.) MUTUI CONCESSI DA CASSA DEP. E		
8	1997	74062	07.04.03 - FONDI - SPESE DI INVESTIMENTO	PREST. CON ONERE A CARICO DELLO STATO. IMP.SP	3696	374.794,11
			02.04.05 - STRUTTURE E TECNOLOGIE	INTEGR. PROG. EX ART. 20 L. 67/88 DELIBERE CIPE 6.5.98 AMMISSIONE A FIN.DI ALCUNI PROG.COMPRESI		
9	1998	24060	SANITARIE - SPESE DI INVESTIMENTO	NEL PROG.SPEC. UTILIZZO RISORSE L.450/27.12.97	3499	242.891,00
			07.04.03 - FONDI - SPESE DI INVESTIMENTO	LEGGE 549/95 POTENZIAMENTO RISORSE IDRICHE PER USO POTABILE NELL'ISOLA DELBA		
10	1998	74008	07.04.03 - FONDI - SPESE DI INVESTIMENTO	L.67/88-SPESE INTERVENTI IN MATERIA DI RISTRUTTURAZIONE EDILIZIA E AMMODERNAMENTO	5105	128.795,19
			07.04.03 - FONDI - SPESE DI INVESTIMENTO	TECNOLOGICO, GIÀ FINANZIATE- (TRIENNIO FINANZ. EX ART.20		
11	1998	74062	07.04.03 - FONDI - SPESE DI INVESTIMENTO	L.R. 57/85(*) CONTRIBUTI PER LA REDAZIONE DEI PIANI DI RECUPERO DEL PATRIMONIO EDILIZIO	3476	1.120.284,80
			03.03.01 - SOSTEGNO ALLA COSTRUZIONE,	ESISTENTE		
12	1999	33023	ACQUISTO, RISTRUTTURAZIONE EDILIZIA -		1841	15.493,73
			SPESE DI INVESTIMENTO			
			03.03.01 - SOSTEGNO ALLA COSTRUZIONE,			
			ACQUISTO, RISTRUTTURAZIONE EDILIZIA -			
			SPESE DI INVESTIMENTO			
13	1999	33023	04.02.01 - DIFESA DEL SUOLO, RIDUZIONE	CONTRIBUTI PER LA REDAZIONE DEI PIANI DI RECUPERO DEL PATRIMONIO EDILIZIO ESISTENTE	5318	18.075,99
			DEL RISCHIO IDROGEOLOGICO E			
			PREVENZIONE DEL RISCHIO SISMICO -			
			SPESE DI INVESTIMENTO			
14	1999	42045	07.04.01 - FONDI - SPESE CORRENTI	PERIZIA 418 - GENIO CIVILE DI PISTOIA LAVORI REALIZZAZIONE DI BRIGLIA A BOCCA TARATA SUL T.TE	1502	13.752,20
			07.04.01 - FONDI - SPESE CORRENTI	FACCHERETO IN QUARRATA	1297	32.306,72
15	1999	74003	07.04.01 - FONDI - SPESE CORRENTI	P.O.M. 94002913 ASSE 2 ANNO 98 - APPROVAZIONE ATTIVITA' APPRENDISTATO ESTERNA \$U88	2403	370.799,58
			07.04.01 - FONDI - SPESE CORRENTI	P.O.M. 94002913 ASSE 2 - APPROVAZIONE ATTIVITA' DI APPRENDISTATO ESTERNA ANNUALITA' 1999		
16	1999	74003	07.04.01 - FONDI - SPESE CORRENTI	\$U88	1167	355.194,19
			07.04.01 - FONDI - SPESE CORRENTI	L.236/93(*) CIRCOLARE 37/98 DECRETO 3702 COME RETTIFICATO DA D. 481/7/88 PROGETTI AZIENDALI		
17	1999	74005	07.04.01 - FONDI - SPESE CORRENTI	P.O.M. 94002913 ASSE 2 ANNO 98 APPROVAZIONE ATTIVITA' DI APPRENDISTATO ESTERNA \$S88	1298	39.485,93
			07.04.01 - FONDI - SPESE CORRENTI	P.O.M. 94002913 ASSE 2 - APPROVAZIONE ATTIVITA' DI APPRENDISTATO ESTERNA ANNUALITA' 1999		
18	1999	74005	07.04.01 - FONDI - SPESE CORRENTI	\$S88	2404	453.198,45
			07.04.01 - FONDI - SPESE CORRENTI			
19	1999	74005	07.04.01 - FONDI - SPESE CORRENTI	L. 236/93 ART. 9. CIRCOLARE MINISTERIALE 139/98 E 51/99 IMPEGNO DI SPESA PER I PROGETTI AZIENDALI	5194	1.281.072,56
			07.04.01 - FONDI - SPESE CORRENTI			
20	1999	74005	07.04.01 - FONDI - SPESE CORRENTI	PROGRAMMA NAZIONALE STRAORDINARIO DI INVESTIMENTI IN SANITA' - I FASE.	1630	209.013,92
			07.04.03 - FONDI - SPESE DI INVESTIMENTO	INTERVENTI AIDS NEL COMPRESORIO OSPEDALIERO DI CAREGGI (DELIBERA 21/12/93 - ART. 3 L.492/93)		
21	1999	74062	07.04.03 - FONDI - SPESE DI INVESTIMENTO	FINANZ. STATALE.	3051	209.735,00
			07.04.03 - FONDI - SPESE DI INVESTIMENTO			
22	1999	74062	07.04.03 - FONDI - SPESE DI INVESTIMENTO	DELIBERA C.I.P.E. N. 60 DEL 21-04-1999 - AMMISSIONE A FINANZIAMENTO SETTORE MATERNO INFANTILE	4760	429.242,11
			01.01.05 - INTERVENTI DERIVANTI DA			
			EVENTI CALAMITOSI - SPESE DI			
			INVESTIMENTO			
23	1999	74062	07.04.03 - FONDI - SPESE DI INVESTIMENTO	G.C. PISTOIA - PERIZIA N. 420 - AGGIUDICAZIONE LAVORI DI COLLEGAMENTO VIABILITA' TRA GLI ABITATI DI	1559	6.388,99
			01.01.05 - INTERVENTI DERIVANTI DA	PONTE STAZEMESE E CARDOSO ALLA DITTA ILO ORSI DI PONTE BUGGIANESE		
24	2000	11093	INVESTIMENTO	IMPEGNO DI SPESA SU DELIBERA C.I.P.E. DEL 06/05/1998 E DECRETO MINISTERO SANITA' 29/11/1999	1239	1.534.733,76
			02.04.05 - STRUTTURE E TECNOLOGIE	INTERVENTI DI CUI ALL'ART. 20 L. 67/88 DEL CIPE N. 52 DEL 6 MAGGIO 1998 "PROGRAMMA NAZIONALE		
25	2000	24060	SANITARIE - SPESE DI INVESTIMENTO	STRAORDINARIO DI INVESTIMENTI IN SANITA' II E III TRIENNIO.	3701	2.558.019,04
			02.04.05 - STRUTTURE E TECNOLOGIE			
26	2000	24060	SANITARIE - SPESE DI INVESTIMENTO			

N.	Anno Impegno	Numero Capitolo	Descrizione UPB	Descrizione Impegno	Numero Impegno	Consistenza al 31/12
27	2000	32012	03.02.01 - SERVIZI DI TRASPORTO PUBBLICO - SPESE DI INVESTIMENTO	L.366/98 - NORME PER IL FINANZIAMENTO DELLA MOBILITA' CICLISTICA - IMPEGNO DI SPESA A FAVORE VARI ENTI LOCALI PER PISTE CICLABILI	4900	15.350,25
28	2000	63078	06.03.02 - PROMOZIONE E SVILUPPO DELLA CULTURA - SPESE DI INVESTIMENTO	D.G.R. N. 316/2000 - IMPEGNO DI SPESA RIGUARDANTE IL PROGRAMMA QUADRO IN MATERIE DI MUSEI L.236/93 ART.9 AZ.7C (*C.M.L. 37/98 DECR. 3702/98 COME RETTIFICATO DA DECR. 4817/98 - IMPEGNO PER PROGETTI AZIENDALI INSERITI IN GRADUATORIA B (DECR. 3702/98) A FAVORE DI VARI BENEFICIARI	926	85.990,07
29	2000	74005	07.04.01 - FONDI - SPESE CORRENTI	LEGGE 305/99 D.M.A.N.105/95 - INTESA DI PROGRAMMA PER L'AREA CRITICA AD ELEVATA CONCENTRAZIONE E ATTIVITA' INDUSTRIALI DI LIVORNO E PIOMBINO.	3308	349.644,20
30	2000	74006	07.04.03 - FONDI - SPESE DI INVESTIMENTO	ACCORDO DI PROGRAMMA QUADRO GOVERNO GIUNTA REGIONALE PER I BENI E LE ATTIVITA' CULTURALI - IMPEGNO DI SPESA PER I FINANZIAMENTI CIPE ASSEGNATI CON D. GR. N. 638/2000.	1425	3.008.063,96
31	2000	74006	07.04.03 - FONDI - SPESE DI INVESTIMENTO	ACCORDO DI PROGRAMMA QUADRO. ASSEGNAZIONE E IMPEGNO QUOTE FINANZIAMENTO EX DELIBERA CIPE N. 142/99.	2097	120.402,03
32	2000	74006	07.04.03 - FONDI - SPESE DI INVESTIMENTO	D. GR. N. 1287/2000. "PROGRAMMA DI INTERVENTI A SOSTEGNO DEL PROCESSO DI RIORGANIZZAZIONE DELL'AZIENDA OSPEDALIERA DI CAREGGI".	2098	129.114,23
33	2000	74045	07.04.03 - FONDI - SPESE DI INVESTIMENTO	D. GR. N. 1308/1164. "LAVORI DI AMPLIAMENTO SEZIONI DEFUSSO TORRENTE FREDDANA DALLA LOC. ALLA TRAVERSA ALLA LOC. ALL'ONTANETA IN COMUNE DI LUCCA".	4482	2.909.613,94
34	2001	11095	EVENTI CALAMITOSI - SPESE DI INVESTIMENTO	APPROVAZIONE PERIZIA SUPPLETIVA E VARIATA DISTRIBUZIONE.	2237	6.000,00
35	2001	24010	02.04.05 - STRUTTURE E TECNOLOGIE SANITARIE - SPESE DI INVESTIMENTO	L.448/98 ART. 71 - RIQUALIFICAZIONE ASSISTENZA SANITARIA NELL'AREA FIORENTINA.	5578	15.935.374,77
36	2001	24060	02.04.05 - STRUTTURE E TECNOLOGIE SANITARIE - SPESE DI INVESTIMENTO	AMMISSIONE A FINANZIAMENTO DIN. 31 INTERVENTI PREVISTI NELL'ACCORDO DI PROGRAMMA QUADRO PER IL SETTORE INVESTIMENTI SANITARI DEL 3 MARZO 1998 TRA IL MINISTERO DELLA SANITA' E LA REGIONE TOSCANA - PROGRAMMA EX ART. 20 L. 67/88 - IMPEGNO DI SPESA	3437	13.066.205,53
37	2001	31026	03.01.01 - INNOVAZIONE E SVILUPPO DELLA RETE DELLE INFRASTRUTTURE DI TRASPORTO - SPESE DI INVESTIMENTO	L. 366/98 "NORME PER IL FINANZIAMENTO DELLA MOBILITA' CICLISTICA" - DEL. C.R. 54/2000 E 202/2000 - IMPEGNO DI SPESA PER FINANZIAMENTO INTERVENTI DAL N. 8 AL N. 34 DELL'ALL. A DEL. C.R. 202/2000 E INTEGRAZIONE INTERVENTO N. 7 A FAVORE DI VARI COMUNI TOSCANI E ANNI PROVINCIALI	2079	305.495,51
38	2001	33023	03.03.01 - SOSTEGNO ALLA COSTRUZIONE, ACQUISTO, RISTRUTTURAZIONE EDILIZIA - SPESE DI INVESTIMENTO	L.R. 57/85 - CONTRIBUTI PER LA REDAZIONE DEI PIANI DI RECUPERO DEL PATRIMONIO EDILIZIO ESISTENTE. IMPEGNO A FAVORE VARI COMUNI R.T. COME INDIVIDUATI DA D.G.R. 293/2000.	1595	30.987,50
39	2001	33023	03.03.01 - SOSTEGNO ALLA COSTRUZIONE, ACQUISTO, RISTRUTTURAZIONE EDILIZIA - SPESE DI INVESTIMENTO	L.R. 57/85 - CONTRIBUTI PER LA REDAZIONE DEI PIANI DI RECUPERO PATRIMONIO EDILIZIO ESISTENTE IN FAVORE DI VARI COMUNI TOSCANI DELLE PROVINCE DI AREZZO, LUCCA, MASSA.	6098	10.329,24
40	2001	41044	04.01.05 - PARCHI, AREE PROTETTE RISERVE NATURALI E TUTELA DELLE BIODIVERSITA' - SPESE DI INVESTIMENTO	CONTRIBUTI PER VARI PROGETTI IN FAVORE DI VARE AMMINISTRAZIONI PROVINCIALI DELLA TOSCANA E DEI PARCHI NATURALI DELLA REGIONE TOSCANA.	4801	31.140,06
41	2001	42094	04.02.03 - SMALTIMENTO DEI RIFIUTI E BONIFICA DEI SITI INQUINATI - SPESE DI INVESTIMENTO	L.549/95 - DEL. G.R. 265/01 - IMP./LIQ. L'ACCONTO 40% CONTRIBUTO EROGABILE PER FINANZIAMENTO PROGETTO "BONIFICA EX DISCARICA DI POGGIANO" IN FAVORE DELL'AMMINISTRAZIONE COMUNALE DI MONTEPULCIANO (SI).	5151	27.665,56
42	2001	42153	04.02.01 - DIFESA DEL SUOLO, RIDUZIONE DEL RISCHIO IDROGEOLOGICO E PREVENZIONE DEL RISCHIO SISMICO - SPESE DI INVESTIMENTO	L.R. 56/97 INTERVENTI SPERIMENTALI DI PREVENZIONE PER LA RIDUZIONE DEL RISCHIO SISMICO. IMPEGNO CONTRIBUTI STRAORDINARI A FAVORE COMUNI DELLA LUNIGIANA, GARFAGNANA E MEDIA VALLE DEL SERCHIO.	1786	276.287,01
43	2001	51114	05.01.08 - FONDO UNICO PER LE IMPRESE - SPESE DI INVESTIMENTO	D.LGS. 112/98 FONDO UNICO REGIONALE PER L'INDUSTRIA - L.140/97 ART.13 MISURE FISCALI A SOSTEGNO DELL'INNOVAZIONE TECNOLOGICA NELLE IMPRESE INDUSTRIALI ATTRAVERSO IL CREDITO DI IMPOSTA. IMP. A FAVORE AGENZIA DELLE ENTRATE E MEDIOCREDITO CENTRALE/BANCA DI ROMA PER COMMISSIONI	3397	18.008.715,30
44	2001	51114	05.01.08 - FONDO UNICO PER LE IMPRESE - SPESE DI INVESTIMENTO	D.LGS. 112/98 - INCENTIVI AUTOMATICI DI CUI ALLA L. 266/97 ART. 8 COMMA 2 (INVESTIMENTI PRODUTTIVI) - IMPEGNO A FAVORE AGENZIA DELLE ENTRATE - DIREZIONE CENTRALE RAPPORTI ENTI ESTERNI PER N.1577 OPERAZIONI DI AGEVOLAZIONI COME DA GRADUATORIE A-B-C.	5633	12.834.438,44
45	2001	51114	05.01.08 - FONDO UNICO PER LE IMPRESE - SPESE DI INVESTIMENTO	L.140/97 ART. 13 INCENTIVI AUTOMATICI - MISURE FISCALI A SOSTEGNO DELL'INNOVAZIONE TECNOLOGICA NELLE IMPRESE INDUSTRIALI. IMP. PER N. 713 DICHIARAZIONI-DOMANDA ATTRAVERSO L'AGENZIA PER LE ENTRATE - DIREZIONE CENTRALE RAPPORTI CON ENTI ESTERNI	5851	16.489.495,27
46	2001	51114	05.01.08 - FONDO UNICO PER LE IMPRESE - SPESE DI INVESTIMENTO	L.449/97 CREDITI D'IMPOSTA PER LE IMPRESE DEL COMMERCIO E DEL TURISMO - D.LGS. 112/98 - IMPEGNO A FAVORE AGENZIA DELLE ENTRATE-DIREZIONE CENTRALE RAPPORTI CON ENTI ESTERNI PER COMPENSAZIONI DA EFFETTUARE A FAVORE IMPRESE BENEFICIARIE IN SEDE DI VERSAMENTO SUL MOD. F-24.	5937	9.454.837,73

N.	Anno Impegno	Numero Capitolo	Descrizione UPB	Descrizione Impegno	Numero Impegno	Consistenza al 31/12
47	2001	63078	06.03.02 - PROMOZIONE E SVILUPPO DELLA CULTURA - SPESE DI INVESTIMENTO	ACCORDO PROGRAMMA QUADRO STATO REGIONE. IMPEGNO SERVIZIO BIBLIOTECHE. MUSEI E ATTIVITA' CULTURALI. REALIZZAZIONE DELLE ATTIVITA' RELATIVE ALL'ANAGRAFE NAZIONALE DELL'EDILIZIA SCOLASTICA DI CUI AL PARAGRAFO 5.9 DEL PIANO DI INDIRIZZO PER IL DIRITTO ALLO STUDIO E L'EDUCAZIONE PERMANENTE PER GLI ANNI 2001-2002.	1184	86.340,98
48	2001	74005	07.04.01 - FONDI - SPESE CORRENTI	L.R. N.58/99 - CONVENZIONE TRA LA REGIONE TOSCANA E LE DIREZIONI REGILI DELL'IMPS E DELL'INAIL IN MATERIA DI ASSICURAZIONI DEGLI APPRENDISTI DELLE AZIENDE ARTIGIANE L.449/97 ART.48 COMMA 9)	5587	2.694,19
49	2001	74007	07.04.01 - FONDI - SPESE CORRENTI	UFFICI REGILI PER LA TUTELA DEL TERRITORIO DI LUCCA E MASSA CARRARA. (PERIZIA REDATTA DALL'EX G.C. DI LUCCA). INT. 2.A - P. 1324/1207. LAVORI AMPLIAMENTO SEZIONI DEFLUSSO TORRENTE FREDDANA DALLA LOC. "ALLA TRAVERSA ALLA LOC. ALL'ONTANETA" IN COMUNE DI LUCCA. APPROV. PERIZIA AGG. IMPRESA PAOLINI - ROMA -	1148	5.313,308,58
50	2001	74008	07.04.03 - FONDI - SPESE DI INVESTIMENTO	IMPEGNO DI SPESA PER IL FINANZIAMENTO DEI PROGETTI PER LA REALIZZAZIONE DI STRUTTURE PER ENTE PALLIATIVE E CONSEGUENTE LIQUIDAZIONE	5720	6.117,88
51	2001	74062	07.04.03 - FONDI - SPESE DI INVESTIMENTO	UFFICI REGILI PER LA TUTELA DEL TERRITORIO DI LUCCA E MASSA CARRARA. SEZIONE DI LUCCA. INT. N. 2. P. 1297. LAVORI AMPLIAMENTO SEZIONI DEFLUSSO TORRENTE FREDDANA DALLA LOC. LA GINA ALLA LOC. LA BALOCCHAIA CON REALIZZ. CASSA D'ESPANSIONE. AFFID. INCARICHI ESTERNI E VARIATA DIS TRIB. (ING. G. BAVECCHI)	5351	867.084,36
52	2002	11107	01.01.05 - INTERVENTI DERIVANTI DA EVENTI CALAMITOSI - SPESE DI INVESTIMENTO		1032	720,00
53	2002	33023	03.03.01 - SOSTEGNO ALLA COSTRUZIONE, ACQUISTO, RISTRUTTURAZIONE EDILIZIA - SPESE DI INVESTIMENTO	D. C. R. 211/2002 - ASSEGNAZIONE CONTRIBUTI PER REDAZIONE PIANI DI RECUPERO E LIQUIDAZIONE 50 PER CENTO A FAVORE DI 13 AMM. NI COMUNALI.	6786	30.987,40
54	2002	41044	04.01.05 - PARCHI, AREE PROTETTE, RISERVE NATURALI E TUTELA DELLE BIODIVERSITA' - SPESE DI INVESTIMENTO	L.R. 49/95 - DEL. C.R. 176/2000 - 3' PROGRAMMA REG. LE PER LE AREE PROTETTE 2002/2003 - CONTRIBUTI IN FAVORE DI VARIE AMMINISTRAZIONI PROVINCIALI E DI ALCUNI ENTI PARCO PER INVESTIMENTI ANNO 2002 IN AREE PROTETTE.	4843	36.120,00
55	2002	42094	04.02.03 - SMALTIMENTO DEI RIFIUTI E BONIFICA DEI SITI INQUINATI - SPESE DI INVESTIMENTO	L.54/95 ART. 3 - D.G.R. N.213/2002 - IMPEGNO E PARZIALE LIQ. SALDO CONTRIBUTO A FAVORE DEL COMUNE DI MONTEPULCIANO PER PROGETTO DI BONIFICA EX DISCARICA DI POGGIANO (INTEGRAZ. DECRETO N. 6534/2001)	5309	18.892,04
56	2002	42152	04.02.01 - DIFESA DEL SUOLO, RIDUZIONE DEL RISCHIO IDROGEOLOGICO E PREVENZIONE DEL RISCHIO SISMICO - SPESE DI INVESTIMENTO	L.R. 56/97 - DEL. G.R. 796/2002 - QUINTA RIMODULAZIONE INTERVENTI - IMP. SPESA CONTRIBUTI IN FAVORE DI VARI COMUNI DELLA GARFAGNANA E LUNIGIANA PER MIGLIORAMENTO ANTISISMICO DEGLI EDIFICI.	5634	108.455,97
57	2002	51124	05.01.06 - SVILUPPO LOCALE - SPESE DI INVESTIMENTO	L.R. 47/98 "INCENTIVAZIONE A SOSTEGNO DI PROGRAMMI LOCALI DI SVILUPPO SOSTENIBILE - IMP. A FAVORE DEI SOGGETTI BENEFICIARI AZIONI 1-2 COME DA DEL. C.R. 253/2001 - RIMODULAZIONE INTERVENTI COMA DA PROPOSTA D.G.R. 658/05	2046	25.900,51
58	2002	63079	06.03.02 - PROMOZIONE E SVILUPPO DELLA CULTURA - SPESE DI INVESTIMENTO	LEGGE 144/99 CONTRIBUTO ACCORDO DI PROGRAMMA QUADRO PER ATTIVITA' CULTURALI	1774	15.493,72
59	2002	63079	06.03.02 - PROMOZIONE E SVILUPPO DELLA CULTURA - SPESE DI INVESTIMENTO	D. G.R. 1467/2002. IMPEGNO FONDI A FAVORE DEI COMUNI DI POPPI, PITIGLIANO, SORANO E CARRARA. REG. UE 1260/99 DOCUP OB.2 2000-2006 AZ.2.2.3 P.O. - IMPEGNO DI SPESA IN FAVORE DI VARI BENEFICIARI PER I PROGETTI AMMESSI A FINANZIAMENTO QUOTA	6843	443.000,00
60	2002	74004	07.04.03 - FONDI - SPESE DI INVESTIMENTO	UE-STATO FESR	5112	9.279,82
61	2002	74008	07.04.03 - FONDI - SPESE DI INVESTIMENTO	UFFICI REGILI PER LA TUTELA DEL TERRITORIO DI LUCCA E MASSA CARRARA. SEZIONE DI LUCCA. P.950. LAVORI DI ADEGUAMENTO OO.II. DEL TORRENTE CERCHIA AD EVENTI ECCEZIONALI NEL TRATTO DA SCORTE LANIZZI AL PONTE DI CORIGNANO. NOMINA NOTAIO E PAGAMENTO ESPROPRI.	5079	2.597,71
62	2002	74008	07.04.03 - FONDI - SPESE DI INVESTIMENTO	UFFICI REGILI PER LA TUTELA DEL TERRITORIO DI LUCCA E MASSA CARRARA. SEZIONE DI LUCCA. PERIZIA N. 908. LAVORI DI AMPLIAMENTO DEFLUSSO TORRENTE CONTESORA IN LOC. S. MACARIO IN PIANO. COMUNE DI LUCCA. IMPEGNO DI SPESA E NOMINA NOTAIO.	6978	10.000,00
63	2002	74062	07.04.03 - FONDI - SPESE DI INVESTIMENTO	D. C. R. 284/2000: "REALIZZAZIONE DI STRUTTURE SANITARIE PER ATTIVITA' LIBERO-PROFESSIONALE INTRAMURARIA.	4463	120.092,32
64	2002	74062	07.04.03 - FONDI - SPESE DI INVESTIMENTO	D. C. R. 284/2000 "REALIZZAZIONE DI STRUTTURE SANITARIE PER ATTIVITA' LIBERO-PROFESSIONALE INTRAMURARIA". IMPEGNO DI SPESA A FAVORE DELLE AZIENDE USL. 6 DI LIVORNO, 4 DI PRATO E DELL'AZIENDA OSPEDALIERA MEYER.	5689	1.134.197,30
65	2002	74062	07.04.03 - FONDI - SPESE DI INVESTIMENTO	D. C. R. 60/2002 - P. S. R. 2002/2004 "INTERVENTO DI SOSTEGNO PER IL PROCESSO DI RIORGANIZZAZIONE EDILIZIA E FUNZIONALE IN ATTO NEL P. O. DI CAREGGI	6226	9.173.476,80
66	2002	81009	08.01.01 - PARTITE DI GIRO	<<STEFANINI DON ANTONIO>> ANTICIPO. AI SENSI DELLA L.R. 29/97 PER ACQUISTO IMMOBILE TAB A	1911	36.802,72

N.	Anno Impegno	Numero Capitolo	Descrizione UPB	Descrizione Impegno	Numero Impegno	Consistenza al 31/12
67	2003	11098	01.01.05 - INTERVENTI DERIVANTI DA EVENTI CALAMITOSI - SPESE DI INVESTIMENTO	U.R.T.T. DI PISTOIA - PERIZIA N.450/BIS "COMPLETAMENTO LAVORI DI URBANIZZAZIONE PER LA RICOSTRUZIONE DEL CENTRO ABITATO DI CARDOSO IN COMUNE DI STAZZEMA" - IMPEGNO PER ESPROPRI	6862	27.636,87
68	2003	22013	02.02.02 - INVESTIMENTI SOCIALI - SPESE DI INVESTIMENTO	DECRETO PRESIDENTE G.R. 162/2003 - ACCORDO DI PROGRAMMA "PIANO TRIENNALE INVESTIMENTI NEL SETTORE SOCIALE"	5893	180.000,00
69	2003	24060	02.04.05 - STRUTTURE E TECNOLOGIE SANITARIE - SPESE DI INVESTIMENTO	L. 67/1988 ART. 20 - "RICONVERSIONE DELL'ISTITUTO ORTOPEDICOTOSCANO DI RIABILITAZIONE SPECIALISTICA POLIFUNZIONALE"	1438	511.488,23
70	2003	26087	02.06.01 - PROGETTI DI INTEGRAZIONE SOCIO-SANITARIA - SPESE CORRENTI	PROGETTO DI RICERCA "PROGRES ACUTI". LIQUIDAZIONE ALL'AZIENDA USL 10 DI FIRENZE L.R. 58/96 - SGC E78 GROSSETO-FANO. PROGETTAZ. DEFINITIVA PER APPALTO INTEGRATO TRATTO S. ZENO/AREZZO E PROGETTO PRELIMINARE E SIA TRATTI S. ZENO/AREZZO E AREZZO/PALAZZO DEL PERO.	842	2.840,00
71	2003	31011	03.01.01 - INNOVAZIONE E SVILUPPO DELLA RETE DELLE INFRASTRUTTURE DI TRASPORTO - SPESE DI INVESTIMENTO	IMP.LIQU. ACCONTO 30% CONTRIBUTO A FAVORE DELLA PROVINCIA DI AREZZO: D.L.422/97 E L.R.42/98 - SALDO CONTRIBUTO PER PIANI DI MANUTENZIONE STRAORDINARIA MATERIALE ROTABILE E BENI CONCESSI ALLA SOC. LA FERROVIARIA ITALIANA SPA ANNI 2001 - 2002 - 2003	2784	254.544,49
72	2003	32031	03.02.01 - SERVIZI DI TRASPORTO PUBBLICO - SPESE DI INVESTIMENTO	ROTABILE E BENI CONCESSI ALLA SOC. LA FERROVIARIA ITALIANA SPA ANNI 2001 - 2002 - 2003	4777	139.446,97
73	2003	33023	03.03.01 - SOSTEGNO ALLA COSTRUZIONE, ACQUISTO, RISTRUTTURAZIONE EDILIZIA - SPESE DI INVESTIMENTO	L.R. 57/85 - CONTRIBUTI PER LA REDAZIONE DEI PIANI DI RECUPERO DEL PATRIMONIO EDILIZIO ESISTENTE: D.C.R.T. 203/2003 - EROGAZIONE DEL PRIMO 50 PER CENTO.	6994	23.240,55
74	2003	41009	04.01.01 - APPROVVIGIONAMENTO IDRICO - SPESE DI INVESTIMENTO	L.R. 13/01 - EROGAZIONE A SALDO DEL CONTRIBUTO PER INTERVENTI STRAORDINARI PER TUTELA DELLE RISORSE IDROPOTABILI DELL'ARCIPELAGO TOSCANOAI SOGGETTI: ACQUEDOTTO FIORA-COM.MONTANA DELL'ELBA E A.S.A. SPA	5224	353.256,51
75	2003	41044	04.01.05 - PARCHI, AREE PROTETTE, RISERVE NATURALI E TUTELA DELLE BIODIVERSITA' - SPESE DI INVESTIMENTO	L.R. 49/95 - EROGAZIONE CONTRIBUTI PER PROGETTI DI ADEGUAMENTI STRUTTURALI E DI MIGLIORAMENTO AMBIENTALE PER CONSENTIRE LA FRUIZIONE ANCHE DA PARTE DI PERSONE DISABILI	5072	538.240,27
76	2003	42038	04.02.01 - DIFESA DEL SUOLO, RIDUZIONE DEL RISCHIO IDROGEOLOGICO E PREVENZIONE DEL RISCHIO SISMICO - SPESE DI INVESTIMENTO	PARZIALE MODIFICA ED INTEGRAZIONE AL DECRETO N. 4861 DEL 05/09/2001 RELATIVO ALLO STUDIO IDRAULICO DEI CORSI D'ACQUA DEL RETICOLO MINORE DEL FIUME TEVERE NEL TERRITORIO DELLA PROVINCIA DI AREZZO. CONVENZIONE REGIONE TOSCANA - PROVINCIA DI AREZZO.	868	13.324,59
77	2003	51078	05.01.06 - SVILUPPO LOCALE - SPESE DI INVESTIMENTO	D.G.R. 163/2002 - ACCORDO DI PROGRAMMA QUADRO (AFO) INFRASTRUTTURE: PATTI TERRITORIALI E SVILUPPO LOCALE - IMPEGNO DI SPESA A FAVORE DI VARI SOGGETTI BENEFICIARI	723	91.417,89
78	2003	51114	05.01.08 - FONDO UNICO PER LE IMPRESE - SPESE DI INVESTIMENTO	P.R.S.E. 2001/2005 AZIONE 1.1 - FONDO UNICO REGIONALE PER L'INDUSTRIA - ART.13 L. 140/97 "MISURE FISCALI A SOSTEGNO DELL'INNOVAZIONE NELLE IMPRESE INDUSTRIALI" - SOSTITUZIONE GRADUATORIA DOMANDE AMMESSE ED AGEVOLABILI PHASING OUT DI CUI AL D.D. 5667/2002	488	5.413.510,49
79	2003	51114	05.01.08 - FONDO UNICO PER LE IMPRESE - SPESE DI INVESTIMENTO	P.R.S.E. 2001/2005 AZIONE 1.1 - FONDO UNICO REGIONALE PER L'INDUSTRIA - ART.1 L. 341/95 "AGEVOLAZIONI A FAVORE IMPRESE INDUSTRIALI EARTIGIANE NELLA FORMA DEL CREDITO D'IMPOSTA - SOSTITUZIONE GRADUATORIA DOMANDE AMMESSE ED AGEVOLABILI PHASING OUT E GRADUATORIA DOMANDE NON AMMESSE DI CUI D. 5683/2002	516	1.265.609,25
80	2003	51114	05.01.08 - FONDO UNICO PER LE IMPRESE - SPESE DI INVESTIMENTO	P.R.S.E. 2001/2005 AZIONE 1.1 - FONDO UNICO REGIONALE PER L'INDUSTRIA - ART.13 L. 140/97 "MISURE FISCALI A SOSTEGNO DELL'INNOVAZIONE NELLE IMPRESE INDUSTRIALI" - SOSTITUZIONE GRADUATORIA DOMANDE AMMESSE ED AGEVOLABILI AREE NON ASSISTITE E GRADUATORIE DOMANDE NON AMMESSE DI CUI AL D.D. 5582/2002	820	12.420.219,58
81	2003	74004	07.04.03 - FONDI - SPESE DI INVESTIMENTO	REG. UE 1260/99 DOCUP OB.2 2000-2006 AZIONE 2.2.3 PHASING OUT - IMPEGNO SALDO DEI FINANZIAMENTI CONCESSI SUI PROGETTI IN FAVORE DI VARI BENEFICIARI	1166	46.908,33
82	2003	74007	07.04.01 - FONDI - SPESE CORRENTI	QUOTA UE-STATO FESR	3109	1.328.327,14
83	2003	74062	07.04.03 - FONDI - SPESE DI INVESTIMENTO	APPROVAZIONE CONVENZIONE TRA REGIONE TOSCANA E DIREZIONI REGIONALI INPS E INAIL IN MATERIA DI ASSICURAZIONE DEGLI APPRENDISTI DELLE AZIENDE ARTIGIANE (L.449/97 ART. 48 COMMA 9)	730	5.908.856,69
84	2003	74062	07.04.03 - FONDI - SPESE DI INVESTIMENTO	D. C.R. 284/2000 - "REALIZZAZIONE DI STRUTTURE SANITARIE PER ATTIVITA' LIBERO-PROFESSIONALE INTRAMURARIA"	740	874.072,86
85	2003	74062	07.04.03 - FONDI - SPESE DI INVESTIMENTO	D. C.R. 61/2002: COMPLETAMENTO DEL PROGRAMMA DI REALIZZAZIONE DEI CENTRI RESIDENZIALI DI CURE PALLIATIVE.	3514	188.247,00
86	2003	81009	08.01.01 - PARTITE DI GIRO	INTERVENTI DI MANTENIMENTO EX D. G.R. 238/2001.	4070	26.711.707,19
87	2004	11044	01.01.05 - INTERVENTI DERIVANTI DA EVENTI CALAMITOSI - SPESE DI INVESTIMENTO	RIMBORSO ALLO STATO DELLE SOMME ANTICIPATE PER LE AGEVOLAZIONI CONCESSE SOTTO FORMA DI BONUS FISCALE	2228	8.787,84
				D.G.R. 830/03 - PROGRAMMA DI INTERVENTI PER LA RIDUZIONE DI RISCHIO IDROGEOLOGICO - ASSEGNAZIONE CONTRIBUTO PER I COMUNI DELL'ISOLA D'ELBA ALLEGATO A.		

N.	Anno Impegno	Numero Capitolo	Descrizione UPB	Descrizione Impegno	Numero Impegno	Consistenza al 31/12
88	2004	11044	01.01.05 - INTERVENTI DERIVANTI DA EVENTI CALAMITOSI - SPESE DI INVESTIMENTO	D.G.R. 830/03 - EROGAZIONE CONTRIBUTI PER INTERVENTI DI RIDUZIONE DEL RISCHIO IDRAULICO DI CUI ALL'ALLEGATO B	4123	91.482,76
89	2004	11048	01.01.05 - INTERVENTI DERIVANTI DA EVENTI CALAMITOSI - SPESE DI INVESTIMENTO	D.G.R. 830/03 - EROGAZIONE CONTRIBUTI PER INTERVENTI DI RIDUZIONE DEL RISCHIO IDRAULICO DI CUI ALL'ALLEGATO B	4155	1.869.327,84
90	2004	11049	01.01.05 - INTERVENTI DERIVANTI DA EVENTI CALAMITOSI - SPESE DI INVESTIMENTO	D.G.R. 583/2004 - IMPEGNO DI SPESA A FAVORE ENTI ATTUATORI DEL FINANZIAMENTO PER INTERVENTI RELATIVI ALLE ECCEZIONALI AVVERSA' ATMOSFERICHE MESE DI AGOSTO 2002	3574	9.500,00
91	2004	11079	01.01.05 - INTERVENTI DERIVANTI DA EVENTI CALAMITOSI - SPESE DI INVESTIMENTO	ORD. PROT. CIVILE 31/93/2002 - ASSEGNAZIONE E IMPEGNO PER CENTO CONTRIBUTI AGLI ENTI ATTUATORI PER INTERVENTI SU EDIFICI PUBBLICI E DI CULTO	2350	8.942,79
92	2004	11083	01.01.05 - INTERVENTI DERIVANTI DA EVENTI CALAMITOSI - SPESE DI INVESTIMENTO	D.G.R. 149/04 - EVENTO ALLUVIONALE NOVEMBRE 2000 - ASSEGNAZIONE E IMPEGNO CONTRIBUTI AI BENEFICIARI ALLEGATI A E B	2235	243.136,84
93	2004	11102	01.01.05 - INTERVENTI DERIVANTI DA EVENTI CALAMITOSI - SPESE DI INVESTIMENTO	ORD. PROT. CIVILE 3311/2003 - ORD. PROT. CIVILE 3317/2003 - ASSEGNAZIONE E IMPEGNO 50 CONTRIBUTI AGLI ENTI ATTUATORI PER INTERVENTI SU EDIFICI PUBBLICI E DI CULTO	2351	134.696,00
94	2004	21027	02.01.04 - INTERVENTI NEI TRASPORTI E PER LA MOBILITA' - SPESE DI INVESTIMENTO	DECRETO PRESIDENTE G.R. 308/04 - ACCORDO DI PROGRAMMA "PIANO PLURIENNALE INVESTIMENTI NEL SETTORE SOCIALE" - PROGETTI ANNUALITA' 2004. LIQUIDAZIONE PRIMO 40 PER CENTO.	6108	6.000,00
95	2004	22013	02.02.02 - INVESTIMENTI IN AMBITO SOCIALE - SPESE DI INVESTIMENTO	DECRETO PRESIDENTE G.R. 308/04 - ACCORDO DI PROGRAMMA "PIANO PLURIENNALE INVESTIMENTI NEL SETTORE SOCIALE" - PROGETTI ANNUALITA' 2004. LIQUIDAZIONE PRIMO 40 PER CENTO	6106	72.800,00
96	2004	22013	02.02.02 - INVESTIMENTI IN AMBITO SOCIALE - SPESE DI INVESTIMENTO	DECRETO PRESIDENTE G.R. 308/04 - ACCORDO DI PROGRAMMA "PIANO PLURIENNALE INVESTIMENTI NEL SETTORE SOCIALE" - PROGETTI ANNUALITA' 2004. LIQUIDAZIONE PRIMO 40 PER CENTO	6107	150.000,00
97	2004	22029	02.02.02 - INVESTIMENTI IN AMBITO SOCIALE - SPESE DI INVESTIMENTO	DECRETO PRESIDENTE G.R. 308/04 - ACCORDO DI PROGRAMMA "PIANO PLURIENNALE INVESTIMENTI NEL SETTORE SOCIALE" - PROGETTI ANNUALITA' 2004. LIQUIDAZIONE PRIMO 40 PER CENTO	6109	73.400,00
98	2004	22030	02.02.02 - INVESTIMENTI IN AMBITO SOCIALE - SPESE DI INVESTIMENTO	DECRETO PRESIDENTE G.R. 308/04 - ACCORDO DI PROGRAMMA "PIANO PLURIENNALE INVESTIMENTI NEL SETTORE SOCIALE" - PROGETTI ANNUALITA' 2004. LIQUIDAZIONE PRIMO 40 PER CENTO	6110	44.000,00
99	2004	31000	03.01.01 - INNOVAZIONE E SVILUPPO DELLA RETE DELLE INFRASTRUTTURE DI TRASPORTO - SPESE DI INVESTIMENTO	L.R. 54/2004 CONTRIBUTI STRAORDINARI ALLA PROVINCIA DI LIVORNO PER IL MIGLIORAMENTO DELL'AEROPORTO DI MARINA DI CAMPO	6222	365.000,00
100	2004	31014	03.01.01 - INNOVAZIONE E SVILUPPO DELLA RETE DELLE INFRASTRUTTURE DI TRASPORTO - SPESE DI INVESTIMENTO	D.C.R. 35/2002 - IMPEGNO DI SPESA PER INTERVENTO "SRT 2 CASSIA - SOSTITUZIONE BARRIERE DI PROTEZIONE STRADALE NEL TRATTO DAL KM 234-100 AL KM 247-520 NEL COMUNE DI MONTEGGIONI" A FAVORE PROVINCIA DI SIENA	151	3.440,89
101	2004	31014	03.01.01 - INNOVAZIONE E SVILUPPO DELLA RETE DELLE INFRASTRUTTURE DI TRASPORTO - SPESE DI INVESTIMENTO	EROGAZIONE ALLA PROVINCIA DI FIRENZE DEL FINANZIAMENTO DELL'INTERVENTO "SRT222 CHIANTIGIANA II LOTTO CENTRO URBANO DI STRADA IN CHIANTI	4427	32.356,34
102	2004	32012	03.02.01 - SERVIZI DI TRASPORTO PUBBLICO - SPESE DI INVESTIMENTO	LEGGE 366/98 FINANZIAMENTO INTERVENTI A FAVORE DELLA MOBILITA' CICLISTICA	2737	834.479,33
103	2004	33023	03.03.01 - SOSTEGNO ALLA COSTRUZIONE, ACQUISTO, RISTRUTTURAZIONE EDILIZIA - SPESE DI INVESTIMENTO	D.G.R. 170/04 - ASSEGNAZIONE CONTRIBUTI ED EROGAZIONE DEL 50 PER CENTO A COMUNI X ATTUAZIONE PIANI DI RECUPERO DEL PATRIMONIO EDILIZIO ESISTENTE	7228	20.656,27
104	2004	34026	03.04.01 - AZIONI DI SISTEMA PER IL GOVERNO DEL TERRITORIO - SPESE DI INVESTIMENTO	PROGRAMMA STRAORDINARIO DEGLI INTERVENTI PER IL MIGLIORAMENTO DELLA QUALITA' URBANA DELLA CITA' DI FIRENZE PER GLI ANNI 2003/2005 - INTERVENTO DI RECUPERO ED ADEGUAMENTO IMMOBILI "LE PAVONIERE"	5875	13.480,67
105	2004	34026	03.04.01 - AZIONI DI SISTEMA PER IL GOVERNO DEL TERRITORIO - SPESE DI INVESTIMENTO	FINANZIAMENTO PROGETTI DI MIGLIORAMENTO DELLA QUALITA' URBANA DI CUI ALLA D.C.R.T. 88/2003 AL COMUNE DI FIRENZE	7133	3.610.056,64
106	2004	41041	04.01.05 - PARCHI, AREE PROTETTE, RISERVE NATURALI E TUTELA DELLE BIODIVERSITA' - SPESE DI INVESTIMENTO	L. 394/91 - L.R. 49/95 - IMPEGNO DI SPESA A FAVORE DI VARI BENEFICIARI DEL SALDO 5 PER CENTO DEL CONTRIBUTO PER L'ELABORAZIONE DEI PIANI DI SVILUPPO ECONOMICO E SOCIALE	7169	11.694,40
107	2004	41044	04.01.05 - PARCHI, AREE PROTETTE, RISERVE NATURALI E TUTELA DELLE BIODIVERSITA' - SPESE DI INVESTIMENTO	L.R. 49/95 - ASSEGNAZIONE E EROGAZIONE PARZIALE CONTRIBUTI PER ATTIVITA' DI TUTELA E VALORIZZAZIONE DELLE RISORSE AMBIENTALI E ATTIVITA' DI BONIFICA ANNO 2004	4635	210.443,71

N.	Anno Impegno	Numero Capitolo	Descrizione UPB	Descrizione Impegno	Numero Impegno	Consistenza al 31/12
108	2004	42022	04.02.01 - DIFESA DEL SUOLO, RIDUZIONE DEL RISCHIO IDROGEOLOGICO E PREVENZIONE DEL RISCHIO SISMICO - SPESE DI INVESTIMENTO	L.R. 50/94 D.G.R. 125/03 - ASSEGNAZIONE CONTRIBUTO AL COMUNE DI SAN MINIATO PER INTERVENTI PER LA MESSA IN SICUREZZA IDRAULICA DEL BACINO TORRENTE EGOLA	4151	258.228,45
109	2004	42022	04.02.01 - DIFESA DEL SUOLO, RIDUZIONE DEL RISCHIO IDROGEOLOGICO E PREVENZIONE DEL RISCHIO SISMICO - SPESE DI INVESTIMENTO	DPGR 218/2003 - L.183/89 - ANNUALITA' 2001 E 2002 - IMPEGNO DI SPESA PER INTERVENTI PREVISTI NELL'ACCORDO DI PROGRAMMA DEL 15.10.2003 A FAVORE DEI SOGGETTI ATTUATORI (ALLEGATO A)	4173	1.555.331,02
110	2004	42023	04.02.01 - DIFESA DEL SUOLO, RIDUZIONE DEL RISCHIO IDROGEOLOGICO E PREVENZIONE DEL RISCHIO SISMICO - SPESE DI INVESTIMENTO	DPGR 218/2003 - L.183/89 - ANNUALITA' 2001 E 2002 - IMPEGNO DI SPESA PER INTERVENTI PREVISTI NELL'ACCORDO DI PROGRAMMA DEL 15.10.2003 A FAVORE DEI SOGGETTI ATTUATORI (ALLEGATO B)	4174	314.162,47
111	2004	42024	04.02.01 - DIFESA DEL SUOLO, RIDUZIONE DEL RISCHIO IDROGEOLOGICO E PREVENZIONE DEL RISCHIO SISMICO - SPESE DI INVESTIMENTO	L.183/89 - D.C.R. 92/00 - ASSEGNAZIONE CONTRIBUTI ALLE PROVINCE PER REALIZZAZIONE INTERVENTI DI CUI AL PROGETTO STRATEGICO DEL RIEQUILIBRIO IDROGEOLOGICO DEL BACINO FIUME CECINA	5706	6.142.711,97
112	2004	42025	04.02.01 - DIFESA DEL SUOLO, RIDUZIONE DEL RISCHIO IDROGEOLOGICO E PREVENZIONE DEL RISCHIO SISMICO - SPESE DI INVESTIMENTO	D.L. 180/98 L. 267/98 - ASSEGNAZIONE CONTRIBUTI PER INTERVENTI DI CUI ALL'ACCORDO DI PROGRAMMA APPROVATO CON D.G.R. 218/03	4590	1.663.010,00
113	2004	42026	04.02.01 - DIFESA DEL SUOLO, RIDUZIONE DEL RISCHIO IDROGEOLOGICO E PREVENZIONE DEL RISCHIO SISMICO - SPESE DI INVESTIMENTO	D.G.R. 556/2001 - PROTOCOLLO D'INTESA DEL 4.06.2001 - IMPEGNO FINANZIAMENTO ASSEGNATO E LIQUIDAZIONE 40% CONTRIBUTO ALLA PROVINCIA DI PISTOIA PER "STUDIO AREA VASTA E PROGETTAZIONE PRELIMINARE OPERE NECESSARIE ALLA RIDUZIONE RISCHIO IDRAULICO AREA BACINI MONTANI TORRENTE OMBRONE P.S.E."	3657	108.000,00
114	2004	42028	04.02.01 - DIFESA DEL SUOLO, RIDUZIONE DEL RISCHIO IDROGEOLOGICO E PREVENZIONE DEL RISCHIO SISMICO - SPESE DI INVESTIMENTO	D.G.R. 556/2001 - PROTOCOLLO D'INTESA DEL 4.06.2001 - IMPEGNO FINANZIAMENTO ASSEGNATO E LIQUIDAZIONE 40% CONTRIBUTO ALLA PROVINCIA DI FIRENZE PER "VERIFICA AREA VASTA E PROGETTAZIONE PRELIMINARE ALCUNE CASSE ESPANSIONE SU ARNO E SUOI AFFLUENTI"	3658	165.940,20
115	2004	42031	04.02.01 - DIFESA DEL SUOLO, RIDUZIONE DEL RISCHIO IDROGEOLOGICO E PREVENZIONE DEL RISCHIO SISMICO - SPESE DI INVESTIMENTO	DPGR 218/2003 - L.183/89 - ANNUALITA' 2001 E 2002 - IMPEGNO DI SPESA PER INTERVENTI PREVISTI NELL'ACCORDO DI PROGRAMMA DEL 15.10.2003 A FAVORE DEI SOGGETTI ATTUATORI (ALLEGATO C)	4175	1.593.116,34
116	2004	42032	04.02.01 - DIFESA DEL SUOLO, RIDUZIONE DEL RISCHIO IDROGEOLOGICO E PREVENZIONE DEL RISCHIO SISMICO - SPESE DI INVESTIMENTO	DPGR 218/2003 - L.183/89 - ANNUALITA' 2001 E 2002 - IMPEGNO DI SPESA PER INTERVENTI PREVISTI NELL'ACCORDO DI PROGRAMMA DEL 15.10.2003 A FAVORE DEI SOGGETTI ATTUATORI (ALLEGATO D)	4176	2.173.797,15
117	2004	42033	04.02.01 - DIFESA DEL SUOLO, RIDUZIONE DEL RISCHIO IDROGEOLOGICO E PREVENZIONE DEL RISCHIO SISMICO - SPESE DI INVESTIMENTO	D.G.R. 150/2004 - IMPEGNO DI SPESA A FAVORE DI VARI ENTI BENEFICIARI DEI FINANZIAMENTI PREVISTI PER LA REALIZZAZIONE DEL "PRIMO PROGRAMMA DI INTERVENTI" DI CUI ALLA D.G.R. 1143/2003	6453	1.800.000,00
118	2004	42035	04.02.01 - DIFESA DEL SUOLO, RIDUZIONE DEL RISCHIO IDROGEOLOGICO E PREVENZIONE DEL RISCHIO SISMICO - SPESE DI INVESTIMENTO	D.L. 180/98 L. 267/98 - ASSEGNAZIONE CONTRIBUTI PER INTERVENTI DI CUI ALL'ACCORDO DI PROGRAMMA APPROVATO CON D.G.R. 218/03	4591	378.440,95
119	2004	42044	04.02.01 - DIFESA DEL SUOLO, RIDUZIONE DEL RISCHIO IDROGEOLOGICO E PREVENZIONE DEL RISCHIO SISMICO - SPESE DI INVESTIMENTO	L.R. 50/94 D.G.R. 125/03 - ASSEGNAZIONE CONTRIBUTO AL COMUNE DI SAN MINIATO PER INTERVENTI PER LA MESSA IN SICUREZZA IDRAULICA DEL BACINO TORRENTE EGOLA	4150	500.000,00
120	2004	42055	04.02.01 - DIFESA DEL SUOLO, RIDUZIONE DEL RISCHIO IDROGEOLOGICO E PREVENZIONE DEL RISCHIO SISMICO - SPESE DI INVESTIMENTO	L.185/92 - L.R. 34/94 - ASSEGNAZIONE ALLA PROVINCIA DI AREZZO GROSSETO E LUCCA CONTRIBUTI PER RIPRISTINO OPERE DI BONIFICA DANNEGGIATE DA AVVERSAITA' ATMOSFERICHE ANNO 2002	4257	48.677,67
121	2004	42058	04.02.01 - DIFESA DEL SUOLO, RIDUZIONE DEL RISCHIO IDROGEOLOGICO E PREVENZIONE DEL RISCHIO SISMICO - SPESE DI INVESTIMENTO	D.G.R. 827/03 - PROGRAMMA INTERVENTI DISSESTO IDROGEOLOGICO NEL BACINO ARNO E PIANO DI BACINO FIUME ARNO. ASSEGNAZIONE E IMPEGNO DI SPESA PER CONTRIBUTO AI BENEFICIARI ALLEGATO A	2237	11.408.318,06
122	2004	42085	04.02.05 - AZIONI DI SISTEMA PER LA TUTELA DELLE RISORSE IDRICHE - SPESE DI INVESTIMENTO	ACCORDO DI PROGRAMMA TUTELA ACQUE E GESTIONE INTEGRATA RISORSE IDRICHE - IMPEGNO DI SPESA A FAVORE DELLE A.A.T.O. DEI FINANZIAMENTI PER LA REALIZZAZIONE DEGLI INTERVENTI NEI SETTORI ACQUEDOTTO, FOGNATURA E DEPURAZIONE	5557	676.541,95

N.	Anno Impegno	Numero Capitolo	Descrizione UPB	Descrizione Impegno	Numero Impegno	Consistenza al 31/12
123	2004	42085	04.02.05 - AZIONI DI SISTEMA PER LA TUTELA DELLE RISORSE IDRICHE - SPESE DI INVESTIMENTO	ACCORDO DI PROGRAMMA TUTELA ACQUE E GESTIONE INTEGRATA RISORSE IDRICHE - IMPEGNO DI SPESA A FAVORE A.A.T.O. N.5 DEI FINANZIAMENTI PER LA REALIZZAZIONE DEGLI INTERVENTI NEI SETTORI ACQUEDOTTI, FOGNATURA E DEPURAZIONE	5581	5.210.107,94
124	2004	42085	04.02.05 - AZIONI DI SISTEMA PER LA TUTELA DELLE RISORSE IDRICHE - SPESE DI INVESTIMENTO	ACCORDO DI PROGRAMMA TUTELA ACQUE E GESTIONE INTEGRATA RISORSE IDRICHE - IMPEGNO DI SPESA A FAVORE A.A.T.O. N.1 DEI FINANZIAMENTI PER LA REALIZZAZIONE DEGLI INTERVENTI PER LA SALVAGUARDIA IN AREE SENSIBILI	5584	793.000,00
125	2004	42085	04.02.05 - AZIONI DI SISTEMA PER LA TUTELA DELLE RISORSE IDRICHE - SPESE DI INVESTIMENTO	ACCORDO DI PROGRAMMA DEL LAGO DI BURANO - IMPEGNO DI SPESA A FAVORE ATO 6 OMBRONE PER FINANZIAMENTO MIGLIORAMENTI IMPIANTO DI DEPURAZIONE DI CAPALBIO SCALO	6037	145.500,00
126	2004	42114	04.02.07 - TUTELA DALL'INQUINAMENTO DELL'ARIA, ACUSTICO, ELETTROMAGNETICO E LUMINOSO, RISANAMENTO DI AREE AD ELEVATO RISCHIO AMBIENTALE - SPESE DI INVESTIMENTO	D.C.R.150/2004 - IMPEGNO DI SPESA A FAVORE DEI COMUNI DI CASTELNUOVO GARFAGNANA FIGLINE VALDARNO, FIRENZE, FORTE DEI MARMI, PISA, SIGNA, POGGIBONSI E SANTACROCE PER CONTRIBUTI PER BONIFICA INQUINAMENTO ACUSTICO	6902	72.309,07
127	2004	42127	04.02.05 - AZIONI DI SISTEMA PER LA TUTELA DELLE RISORSE IDRICHE - SPESE DI INVESTIMENTO	P.T.A. 1994/96 - DELIBERA CIPE 21.12.93 - D.C.R.272/94 - IMPEGNO DI SPESA PER L'EROGAZIONE DEI SALDI RELATIVI AGLI INTERVENTI IN FASE DI COMPLETAMENTO O COLLAUDO A FAVORE DI VARI ENTI LOCALI	3724	778.752,49
128	2004	42133	04.02.01 - DIFESA DEL SUOLO, RIDUZIONE DEL RISCHIO IDROGEOLOGICO E PREVENZIONE DEL RISCHIO SISMICO - SPESE DI INVESTIMENTO	D.C.R.47/2003 - IMPEGNO DI SPESA A FAVORE COMUNE DI VIAREGGIO, PROVINCIA DI LIVORNO E PROVINCIA DI GROSSETO CONTRIBUTI PER PROGETTAZIONE PRELIMINARE E DEFINITIVA INTERVENTI APPROVATI CON D.C.R.47/2003	3748	107.643,99
129	2004	42133	04.02.01 - DIFESA DEL SUOLO, RIDUZIONE DEL RISCHIO IDROGEOLOGICO E PREVENZIONE DEL RISCHIO SISMICO - SPESE DI INVESTIMENTO	D.C.R.47/2003 - IMPEGNO DI SPESA A FAVORE PROVINCIA DI PISA CONTRIBUTO PER PROGETTAZIONE PRELIMINARE E DEFINITIVA INTERVENTI APPROVATI CON D.C.R.47/2003	3749	365.320,00
130	2004	42134	04.02.03 - SMALTIMENTO DEI RIFIUTI E BONIFICA DEI SITI INQUINATI - SPESE DI INVESTIMENTO	D.M.468/2001 - D.G.R. 1043/2002 - D.G.R. 203/2004 - IMPEGNO DI SPESA AL CERMEC SPA (CONSORZIO ECOLOGIA E RISORSE DI MASSA CARRARA SPA) PER PROGETTO "LAVORI DI BONIFICA III LOTTO"	5628	389.429,76
131	2004	42152	04.02.01 - DIFESA DEL SUOLO, RIDUZIONE DEL RISCHIO IDROGEOLOGICO E PREVENZIONE DEL RISCHIO SISMICO - SPESE DI INVESTIMENTO	L.R.56/97 - D.G.R.288/04 - IMPEGNO DI SPESA A FAVORE DI VARI COMUNI DI GARFAGNANA E LUNIGIANA RESTANTE 50% CONTRIBUTI PER INTERVENTI SPERIMENTALI DI RIDUZIONE RISCHIO SISMICO	6124	36.151,99
132	2004	42153	04.02.01 - DIFESA DEL SUOLO, RIDUZIONE DEL RISCHIO IDROGEOLOGICO E PREVENZIONE DEL RISCHIO SISMICO - SPESE DI INVESTIMENTO	D.G.R. 291/04 OTTAVA RIMODULAZIONE INTERVENTI - ASSEGNAZIONE CONTRIBUTI AI COMUNI DI CAREGGINE, MINUCCIANO, COMANO, PONTREMOLI E ZERI. LIQUIDAZIONE DEL 50 PER CENTO	7159	5.164,57
133	2004	42164	04.02.01 - DIFESA DEL SUOLO, RIDUZIONE DEL RISCHIO IDROGEOLOGICO E PREVENZIONE DEL RISCHIO SISMICO - SPESE DI INVESTIMENTO	D.G.R.789/2004 - ASSEGNAZIONE AGLI ENTI LOCALI E LIQUIDAZIONE 70% CONTRIBUTI PER INDAGINI DIAGNOSTICHE E DI VULNERABILITA' SISMICA PREVISTE DAI PROGRAMMI REGIONALI VSCM E VCA	4522	1.620,00
134	2004	43030	04.03.01 - AZIONI DI SISTEMA PER LA TUTELA DELL'AMBIENTE - SPESE DI INVESTIMENTO	D.C.R.41/2004 - IMPEGNO DI SPESA A FAVORE PROVINCIA DI PISA PER FINANZIAMENTO INTERVENTO DI POTENZIAMENTO IMPIANTO DI SOLLEVAMENTO ACQUA DAL SERCHIO AL LAGO DI MASSACUCCOLI	6532	234.000,00
135	2004	51079	05.01.06 - SVILUPPO LOCALE - SPESE DI INVESTIMENTO	DEL CIPE 36/02 E D.G.R. 1330/02 - IMP. TOTALE E LIQUID. ACCONTO 50% DEL CONTRIBUTO ALLA PROVINCIA DI LIVORNO PER LA REALIZZAZIONE DEL PROGETTO "REALIZZAZIONE DI INFRASTRUTTURE E SERVIZI DI RETE PER LA NAUTICA; DISTRETTO DELLA NAUTICA"	3851	23.866,00
136	2004	51114	05.01.08 - FONDO UNICO PER LE IMPRESE - SPESE DI INVESTIMENTO	D. LGS. 112/98. FONDO UNICO REGIONALE PER L'INDUSTRIA. ART. 13 L. 140/97 "MISURE FISCALI A SOSTEGNO DELL'INNOVAZIONE NELLE IMPRESE INDUSTRIALI". APPROVAZIONE DELLA GRADUATORIA DELLE DOMANDE AMMESSE E DELLA GRADUATORIA DELLE DOMANDE NON AMMESSE.	1355	4.998.531,22
137	2004	51124	05.01.06 - SVILUPPO LOCALE - SPESE DI INVESTIMENTO	L.R.4/98 - D.C.R.179/2004 - IMPEGNO DI SPESA A FAVORE DEI SOGGETTI BENEFICIARI DEI CONTRIBUTI PER L'INCENTIVAZIONE A SOSTEGNO DI PROGRAMMI LOCALI DI SVILUPPO SOSTENIBILE	7373	290.000,00
138	2004	61016	06.01.02 - LAVORO - SPESE CORRENTI	L.R.32/2002 FONDO NAZIONALE PER IL DIRITTO AL LAVORO DEI DISABILI RIMBORSO AD INPS E INAIL DA DESTINARE AI DATORI DI LAVORO PER ONERI CONTRIBUTIVI PER IL COLLOCAMENTO MIRATO DEI DISABILI (L.68/99)	7466	619.679,48
139	2004	63018	06.03.02 - PROMOZIONE E SVILUPPO DELLA CULTURA - SPESE DI INVESTIMENTO	PRIMO ACCORDO INTEGRATIVO ALL'ACCORDO DI PROGRAMMA QUADRO PER I BENI E LE ATTIVITA' CULTURALI (DEL CIPE 3 MAGGIO 2002 N.36) - IMPEGNO DI SPESA IN FAVORE DI VARI BENEFICIARI	4650	56.602,92

N.	Anno Impegno	Numero Capitolo	Descrizione UPB	Descrizione Impegno	Numero Impegno	Consistenza al 31/12
140	2004	74005	07.04.01 - FONDI - SPESE CORRENTI	COMPENSO SPESE PER VERIFICHE E CONTROLLI DEL V BANDO L.215/92 A FAVORE DI FIDITOSCANA E ARTIGIANCREDITO TOSCANO, S.C.A.R.L.	5830	13.254,69
141	2004	74006	07.04.03 - FONDI - SPESE DI INVESTIMENTO	MESSA IN SICUREZZA IDRAULICA DEL BACINO TORRENTE EGOLA	4152	25.822,84
142	2004	74007	07.04.01 - FONDI - SPESE CORRENTI	ANNUALITA' 2003 PER LE ATTIVITA' DI CUI ALL'ART. 48 COMMA 9 L.449/97 IN FAVORE DELL'INPS PER ONERI CONTRIBUTIVI PER APPRENDISTI ARTIGIANI	5896	1.328.327,14
143	2004	74007	07.04.01 - FONDI - SPESE CORRENTI	CONTRIBUTO ALLE AMMINISTRAZIONI PROVINCIALI AI AR. GR. LU. MS. PT. PO. QUALE CO-FINANZIAMENTO PER LA PROGETTAZIONE ESECUTIVA DEGLI INTERVENTI NEL SETTORE IRRIGUO	6033	82.140,00
144	2004	74007	07.04.01 - FONDI - SPESE CORRENTI	D.G.R. 1331/03 - ASSEGNAZIONE CONTRIBUTI ALLE PROVINCE DI GROSSETO-LIVORNO-LUCCA-MASSA PER PIANI PER LA PROTEZIONE CIVILE	6372	25.822,86
145	2004	74007	07.04.01 - FONDI - SPESE CORRENTI	L.R. 17/99 - PIR "EAE MERCOSUR" CORSO DI FORMAZIONE IN MANAGEMENT DEL TURISMO SOSTENIBILE"	7480	22.900,00
146	2004	74007	07.04.01 - FONDI - SPESE CORRENTI	UNIVERSITA' DEGLI STUDI DI SIENA	7549	22.500,00
147	2004	74045	07.04.03 - FONDI - SPESE DI INVESTIMENTO	D. G.R. 1053/04 - APPROVAZIONE DEL PROGETTO "PERCORSO PER L'AUTONOMIA DELLE PERSONE DISABILI" DELL'AZIENDA USL N. 10 DI FIRENZE	6139	41.174,00
148	2004	81010	08.01.01 - PARTITE DI GIRO	D. C.R. 202/2002; D. C.R. 31/2003, D. G.R. 1283/2003; PROGRAMMA PLURIENNALE DI INTERVENTI SANITARI STRATEGICI. AZIENDA OSPEDALIERA SENESE.	1621	3.611.299,06
149	2004	81010	08.01.01 - PARTITE DI GIRO	RIMBORSO ALLO STATO DELLE SOMME ANTICIPATE PER LE AGEVOLAZIONI CONCESSE SOTTO FORMA DI BONUS FISCALE	3584	6.275.350,55
150	2004	81010	08.01.01 - PARTITE DI GIRO	RIMBORSO ALLO STATO DELLE SOMME ANTICIPATE PER LE AGEVOLAZIONI CONCESSE SOTTO FORMA DI BONUS FISCALE	4394	2.001.303,80
151	2005	11047	01.01.05 - INTERVENTI DERIVANTI DA EVENTI CALAMITOSI - SPESE DI INVESTIMENTO	D. G.R. 1053/04 - APPROVAZIONE DEL PROGETTO "PERCORSO PER L'AUTONOMIA DELLE PERSONE DISABILI" DELL'AZIENDA USL N. 10 DI FIRENZE	897	113.637,14
152	2005	11070	01.01.05 - INTERVENTI DERIVANTI DA EVENTI CALAMITOSI - SPESE DI INVESTIMENTO	EVENTO ALLUVIONALE NOVEMBRE 2000 - MOVIMENTI FRANOSI E DIFESA IDRAULICA - ASSEGNAZIONE A VARI ENTI CONTRIBUTI DI CUI AL PIANO APPROVATO CON D.G.R. 1327/2004	5353	72.476,20
153	2005	22013	02.02.02 - INVESTIMENTI IN AMBITO SOCIALE - SPESE DI INVESTIMENTO	OPCM N.362/2004-IMPEGNO DI SPESA INERENTE IL PROGRAMMA DI VERIFICHE TECNICHE DI VULNERABILITA' ED IL PIANO DEGLI INTERVENTI DI ADEGUAMENTO O MIGLIORAMENTO-DGR N.477/2005	5179	150.000,00
154	2005	22013	02.02.02 - INVESTIMENTI IN AMBITO SOCIALE - SPESE DI INVESTIMENTO	DECRETO PRESIDENTE G.R. 308/04 - ACCORDO DI PROGRAMMA "PIANO PLURIENNALE INVESTIMENTI NEL SETTORE SOCIALE"	5180	100.000,00
155	2005	26064	02.06.05 - SERVIZI TERRITORIALI - SPESE CORRENTI	DECRETO PRESIDENTE G.R. 308/04 - ACCORDO DI PROGRAMMA "PIANO PLURIENNALE INVESTIMENTI NEL SETTORE SOCIALE"	6376	70.000,00
156	2005	31002	03.01.01 - INNOVAZIONE E SVILUPPO DELLA RETE DELLE INFRASTRUTTURE DI TRASPORTO - SPESE DI INVESTIMENTO	REALIZZAZIONE DI IDONEE AREE DI ATTERRAGGIO E DECOLLO DI SUPPORTO AL SERVIZIO REGIONALE DI ELISOCORSO.	3812	25.462,41
157	2005	31014	03.01.01 - INNOVAZIONE E SVILUPPO DELLA RETE DELLE INFRASTRUTTURE DI TRASPORTO - SPESE DI INVESTIMENTO	INTERVENTI NEL SETTORE DEI PORTI REGIONALI. FINANZIAMENTO AI COMUNI DI VIAREGGIO, CAMPO NELL'ELBA E MONTE ARGENTARIO	4728	86.704,51
158	2005	31026	03.01.01 - INNOVAZIONE E SVILUPPO DELLA RETE DELLE INFRASTRUTTURE DI TRASPORTO - SPESE DI INVESTIMENTO	SRT 66 PISTOIESE - INTERVENTI DI MESSA IN SICUREZZA A FAVORE DELLA PROVINCIA DI PRATO	4776	324.551,44
159	2005	31033	03.01.01 - INNOVAZIONE E SVILUPPO DELLA RETE DELLE INFRASTRUTTURE DI TRASPORTO - SPESE DI INVESTIMENTO	LEGGE 366/98 CONTRIBUTI PER INVESTIMENTI NEL SETTORE DELLA MOBILITA' CICLISTICA	4866	866.438,28
160	2005	32026	03.02.01 - SERVIZI DI TRASPORTO PUBBLICO - SPESE DI INVESTIMENTO	DELIBERE CIPE 142/99, 84/00 E 138/00 - CONTRIBUTO ALLA SOCIETA' INTERPORTO TOSCANO A VESPUCCI SPA PER INTERVENTI INFRASTRUTTURALI	1693	22.318,86
161	2005	34026	03.04.01 - AZIONI DI SISTEMA PER IL GOVERNO DEL TERRITORIO - SPESE DI INVESTIMENTO	LINEE FERROVIARIE REGIONALI IN CONCESSIONE A "LA FERROVIARIA ITALIANA S.P.A." EROGAZIONE CONTRIBUTI PER LA COSTRUZIONE DELLE SOTTOSTAZIONI ELETTRICHE DI BIBBIENA E DI SAN GIULIANO	6503	583.690,15
162	2005	41014	04.01.01 - APPROVVIGIONAMENTO IDRICO - SPESE DI INVESTIMENTO	D.C.R.T. 88/2003 E 114/2005 CONTRIBUTO AL COMUNE DI FIRENZE PER PROGETTI DI MIGLIORAMENTO DELLA QUALITA' URBANA DI FIRENZE ANNO 2005	4573	2.528.262,22
163	2005	41031	04.01.03 - ENERGIA - SPESE DI INVESTIMENTO	D.C.R.41/2004 - D.G.R.499/2004 - ASSEGNAZIONE FINANZIAMENTI PER INTERVENTI URGENTI PER CRISI IDRICA E TUTELA QUALI-QUANTITATIVA DELLE RISORSE IDRICHE - IMPEGNO ANNO 2004 E LIQUIDAZIONE PARZIALE	5347	54.906,73

N.	Anno Impegno	Numero Capitolo	Descrizione UPB	Descrizione Impegno	Numero Impegno	Consistenza al 31/12
164	2005	41044	04.01.05 - PARCHI, AREE PROTETTE, RISERVE NATURALI E TUTELA DELLE BIODIVERSITA' - SPESE DI INVESTIMENTO	D.C.R. 154/04 - ASSEGNAZIONE E LIQUIDAZIONE DEL 10 P.C. DEL CONTRIBUTO PER INVESTIMENTI NELLE AREE PROTETTE DELLE PROVINCE TOSCANE	4104	215.925,54
165	2005	41044	04.01.05 - PARCHI, AREE PROTETTE, RISERVE NATURALI E TUTELA DELLE BIODIVERSITA' - SPESE DI INVESTIMENTO	IMPEGNO DI SPESA A FAVORE DI VARI ENTI PER L'ASSEGNAZIONE DEI FONDI REGIONALI 2005 INERENTI GLI INVESTIMENTI 2005 IN AREE PROTETTE-L.R.49/95-DCR 154/2004	5800	72.500,00
166	2005	41054	04.01.01 - APPROVVIGIONAMENTO IDRICO - SPESE DI INVESTIMENTO	IMPEGNO DI SPESA A FAVORE DI VARI COMUNI DI CUI ALLEGATO N.2 DEL COFINANZIAMENTO DEI PROGETTI RELATIVI AL BANDO "ACQUA DI BUONA QUALITA"	7183	48.787,52
167	2005	41054	04.01.01 - APPROVVIGIONAMENTO IDRICO - SPESE DI INVESTIMENTO	IMPEGNO DI SPESA A FAVORE DI VARI COMUNI DI CUI ALLEGATO N.2 DEL COFINANZIAMENTO DEI PROGETTI RELATIVI AL BANDO "ACQUA DI BUONA QUALITA"	7184	186.495,89
168	2005	42006	04.02.01 - DIFESA DEL SUOLO, RIDUZIONE DEL RISCHIO IDROGEOLOGICO E PREVENZIONE DEL RISCHIO SISMICO - SPESE DI INVESTIMENTO	L.R.34/94-IMPEGNO DI SPESA A FAVORE DELLA PROVINCIA DI LUCCA PER IL FINANZIAMENTO DEGLI INTERVENTI URGENTI SUL RIO SEMINARIO E SUL RIO RIETTO (LU) ED AGLI IMPIANTI IDROVORI DEL POLLINO E PUNTONI NEI COMUNI DI ORENTANO E BIENTINA	5750	62.759,15
169	2005	42006	04.02.01 - DIFESA DEL SUOLO, RIDUZIONE DEL RISCHIO IDROGEOLOGICO E PREVENZIONE DEL RISCHIO SISMICO - SPESE DI INVESTIMENTO	L.R.34/94 ART. 38-INTERVENTI URGENTI NEI COMPRESORI DI BONIFICA N.32"VALDICHIANA SENESE"-E N.33 "VAL DI CORNIA"-IMPEGNO DI SPESA A FAVORE DELLE PROVINCE DI SIENA E DI LIVORNO DEL CONTRIBUTO PER GLI INTERVENTI URGENTI.	5889	41.400,00
170	2005	42022	04.02.01 - DIFESA DEL SUOLO, RIDUZIONE DEL RISCHIO IDROGEOLOGICO E PREVENZIONE DEL RISCHIO SISMICO - SPESE DI INVESTIMENTO	LEGGE 183/89 - ANNUALITA' 2003 - ACCORDO DI PROGRAMMA - ASSEGNAZIONE CONTRIBUTO AGLI ENTI ATTUATORI (SUBENTRO NUOVO BENEFICIARIO L.R. 79/12 ART. 35 COMMA 1)	1295	625.290,39
171	2005	42022	04.02.01 - DIFESA DEL SUOLO, RIDUZIONE DEL RISCHIO IDROGEOLOGICO E PREVENZIONE DEL RISCHIO SISMICO - SPESE DI INVESTIMENTO	L. N. 183/89 - ASSEGNAZIONE CONTRIBUTI A FAVORE DEGLI ENTI ATTUATORI DEGLI INTERVENTI PROGRAMMATI PER LE ANNUALITA' 1997-2000 E ANNUALITA' 2003(SUBENTRO NUOVO BENEFICIARIO L.R. 79/12 ART. 35 COMMA 1)	2148	53.366,96
172	2005	42023	04.02.01 - DIFESA DEL SUOLO, RIDUZIONE DEL RISCHIO IDROGEOLOGICO E PREVENZIONE DEL RISCHIO SISMICO - SPESE DI INVESTIMENTO	L. N. 183/89 - ASSEGNAZIONE CONTRIBUTI A FAVORE DEGLI ENTI ATTUATORI DEGLI INTERVENTI PROGRAMMATI PER LE ANNUALITA' 1997-2000 E ANNUALITA' 2003	2151	1.823.906,77
173	2005	42028	04.02.01 - DIFESA DEL SUOLO, RIDUZIONE DEL RISCHIO IDROGEOLOGICO E PREVENZIONE DEL RISCHIO SISMICO - SPESE DI INVESTIMENTO	PIANO DI BACINO FIUME ARNO RIDETERMINAZIONE IMPEGNO DI SPESA IMPORTO AMMESSO A FINANZIAMENTO A FAVORE DELLA PROVINCIA DI FIRENZE PER ATTIVITA' DI AREA VASTA E PROGETTAZIONE PRELIMINARE DI ALCUNE CASSE DI ESPANSIONE ARNO E AFFLUENTI. EROGAZIONE ULTERIORE ACCONTO.	2228	384.136,00
174	2005	42028	04.02.01 - DIFESA DEL SUOLO, RIDUZIONE DEL RISCHIO IDROGEOLOGICO E PREVENZIONE DEL RISCHIO SISMICO - SPESE DI INVESTIMENTO	DGR 556/2001-PIANO DI BACINO FIUME ARNO STRALCIO RISCHIO IDRULICO-IMPEGNO E LIQUIDAZIONE DEL CONTRIBUTO A FAVORE DELLA PROVINCIA DI FIRENZE PER LE ATTIVITA' DI VERIFICA AREA VASTA E DELLA PROGETTAZIONE PRELIMINARE DI ALCUNE CASSE DI ESPANSIONE SULL'ARNO E SUOI AFFLUENTI	3492	72.240,00
175	2005	42026	04.02.01 - DIFESA DEL SUOLO, RIDUZIONE DEL RISCHIO IDROGEOLOGICO E PREVENZIONE DEL RISCHIO SISMICO - SPESE DI INVESTIMENTO	L. N. 183/89 - ASSEGNAZIONE CONTRIBUTI A FAVORE DEGLI ENTI ATTUATORI DEGLI INTERVENTI PROGRAMMATI PER LE ANNUALITA' 1997 -2000 E ANNUALITA' 2003	2152	2.486,00
176	2005	42031	04.02.01 - DIFESA DEL SUOLO, RIDUZIONE DEL RISCHIO IDROGEOLOGICO E PREVENZIONE DEL RISCHIO SISMICO - SPESE DI INVESTIMENTO	LEGGE 183/89 - ANNUALITA' 2003 - ACCORDO DI PROGRAMMA - ASSEGNAZIONE CONTRIBUTO AGLI ENTI ATTUATORI (SUBENTRO NUOVO BENEFICIARIO L.R. 79/12 ART. 35 COMMA 1)	1296	5.746.401,18
177	2005	42031	04.02.01 - DIFESA DEL SUOLO, RIDUZIONE DEL RISCHIO IDROGEOLOGICO E PREVENZIONE DEL RISCHIO SISMICO - SPESE DI INVESTIMENTO	L. N. 183/89 - ASSEGNAZIONE CONTRIBUTI A FAVORE DEGLI ENTI ATTUATORI DEGLI INTERVENTI PROGRAMMATI PER LE ANNUALITA' 1997 -2000 E ANNUALITA' 2003	2153	2.363.960,81
178	2005	42031	04.02.01 - DIFESA DEL SUOLO, RIDUZIONE DEL RISCHIO IDROGEOLOGICO E PREVENZIONE DEL RISCHIO SISMICO - SPESE DI INVESTIMENTO	IMPEGNO DI SPESA A FAVORE DI VARI BENEFICIARI PER LA REALIZZAZIONE DEGLI INTERVENTI DI CUI ALLA LEGGE 183/89-ANNUALITA' 2003	4472	1.167.637,46
179	2005	42031	04.02.01 - DIFESA DEL SUOLO, RIDUZIONE DEL RISCHIO IDROGEOLOGICO E PREVENZIONE DEL RISCHIO SISMICO - SPESE DI INVESTIMENTO	L.183/89-IMPEGNO DI SPESA A FAVORE DEI COMUNI DI MASSAROSA-MOLAZZANA-SILLANO E DELLE PROVINCE DI LUCCA E DI PISA DEL CONTRIBUTO PER GLI INTERVENTI DI CUI AL DECRETO DEL MINISTERO DELL'AMBIENTE N.562/2004 ANNUALITA' 2003	5818	74.000,00

N.	Anno Impegno	Numero Capitolo	Descrizione UPB	Descrizione Impegno	Numero Impegno	Consistenza al 31/12
180	2005	42032	04.02.01 - DIFESA DEL SUOLO, RIDUZIONE DEL RISCHIO IDROGEOLOGICO E PREVENZIONE DEL RISCHIO SISMICO - SPESE DI INVESTIMENTO	LEGGE 183/89 - ANNUALITA' 2003 - ACCORDO DI PROGRAMMA - ASSEGNAZIONE CONTRIBUTO AGLI ENTI ATTUATORI (SUBENTRO NUOVO BENEFICIARIO L.R. 79/12 ART. 35 COMMA 1)	1298	415.909,00
181	2005	42032	04.02.01 - DIFESA DEL SUOLO, RIDUZIONE DEL RISCHIO IDROGEOLOGICO E PREVENZIONE DEL RISCHIO SISMICO - SPESE DI INVESTIMENTO	L. N. 183/89 - ASSEGNAZIONE CONTRIBUTI A FAVORE DEGLI ENTI ATTUATORI DEGLI INTERVENTI PROGRAMMATI PER LE ANNUALITA' 1997-2000 E ANNUALITA' 2003 (SUBENTRO NUOVO BENEFICIARIO L.R. 79/12 ART. 35 COMMA 1)	2154	2.493.095,09
182	2005	42061	04.02.03 - SMALTIMENTO DEI RIFIUTI E BONIFICA DEI SITI INQUINATI - SPESE DI INVESTIMENTO	D.D.71/2003-IMPEGNO DI SPESA A FAVORE DI VARI SOGGETTI AMMESSI A FINANZIAMENTO PER LA GESTIONE DELLE RISORSE EXTRA DOCUP IN MATERIA DI RIFIUTI E BONIFICA DEI SITI DEGRADATI	6773	248.948,16
183	2005	42064	04.02.07 - TUTELA DALL'INQUINAMENTO DELL'ARIA, ACUSTICO, ELETTROMAGNETICO E LUMINOSO, RISANAMENTO DI AREE AD ELEVATO RISCHIO AMBIENTALE - SPESE DI INVESTIMENTO	L.R. 54/2000-IMPEGNO DI SPESA A FAVORE DI ARPAT PER APPROVAZIONE DELLO SCHEMA DI CONVENZIONE TRA R.T. E ARPAT PER IL COMPLETAMENTO DEL CATASTO REGIONALE DEGLI IMPIANTI DI RADIOCOMUNICAZIONE	5838	112.500,00
184	2005	42083	04.02.05 - AZIONI DI SISTEMA PER LA TUTELA DELLE RISORSE IDRICHE - SPESE DI INVESTIMENTO	L.135/97-IMPEGNO DI SPESA A FAVORE DELL'IMPRESA A.M.I.A. SPA PER L'INTERVENTO "LAVORI DI RISANAMENTO DEL TORRENTE CARRIONE-II LOTTO-TRATTO TRA LA FABBRICA E L'IMPIANTO DI DEPURAZIONE"	4526	143.637,92
185	2005	42114	04.02.07 - TUTELA DALL'INQUINAMENTO DELL'ARIA, ACUSTICO, ELETTROMAGNETICO E LUMINOSO, RISANAMENTO DI AREE AD ELEVATO RISCHIO AMBIENTALE - SPESE DI INVESTIMENTO	L.R. 89/98 DCR 150/2004-IMPEGNO E ASSEGNAZIONE A VARI ENTI DEI CONTRIBUTI PER LA BONIFICA DALL'INQUINAMENTO ACUSTICO	903	629.532,51
186	2005	42152	04.02.01 - DIFESA DEL SUOLO, RIDUZIONE DEL RISCHIO IDROGEOLOGICO E PREVENZIONE DEL RISCHIO SISMICO - SPESE DI INVESTIMENTO	L.R. 56/97-INTERVENTI SPERIMENTALI DI RIDUZIONE DEL RISCHIO SISMICO-IMPEGNO DI SPESA A FAVORE DEI COMUNI DI CASTIGLIONE GARFAGNANA, MINUCCIANO, CASOLA IN LUNIGIANA, PONTREMOLI	5412	37.366,86
187	2005	43030	04.03.01 - AZIONI DI SISTEMA PER LA TUTELA DELL'AMBIENTE - SPESE DI INVESTIMENTO	P.R.A.A. 2004/2006-IMPEGNO DI SPESA A FAVORE DELL'ENTE PARCO MIGLIARINO SAN ROSSORE MASSACIUCCOLI A TITOLO DI FINANZIAMENTO PER GLI INTERVENTI NELL'AREA CRITICA DEL LAGO MASSACIUCCOLI	7177	135.000,00
188	2005	51068	05.01.06 - SVILUPPO LOCALE - SPESE DI INVESTIMENTO	CONTRIBUTO ALLE COMUNITA' MONTANE DEL PIANO DI INDIRIZZO PER LE MONTAGNE TOSCANE 2004/2006 - ANNO 2005	4955	365.091,69
189	2005	51124	05.01.06 - SVILUPPO LOCALE - SPESE DI INVESTIMENTO	L.R. 4/198-IMPEGNO DI SPESA A FAVORE DI VARI COMUNI DEL CONTRIBUTO PER "INCENTIVAZIONE A SOSTEGNO DI PROGRAMMI LOCALI DI SVILUPPO SOSTENIBILE" - ANNUALITA' 2005	6855	80.000,00
190	2005	51190	05.01.04 - INTERVENTI PER LO SVILUPPO DEL SISTEMA ECONOMICO E PRODUTTIVO SPESE DI INVESTIMENTO	REG.UE 1260/99 DOCUP 2000/2006 OB.2.AZ.2.3.APPROVAZIONE GRADUATORIA DEI PROGETTI AMMESSI E FINANZIATI BIENNIO 2005/2006 CONTRIBUTO A FAVORE DI VARI SOGGETTI PER PROGETTI LOTTI FINANZIATI NEL BIENNIO 2005/2006(ALL.3)QUOTA UE-STATO-FESR	1446	38.233,68
191	2005	51190	05.01.04 - INTERVENTI PER LO SVILUPPO DEL SISTEMA ECONOMICO E PRODUTTIVO SPESE DI INVESTIMENTO	REG.UE 1260/99 OB.2.MIS. 2.2.AZ.3 - APPROVAZIONE LISTA DEI PROGETTI LOTTI DI PROGETTI CON SPESE AGGIUNTIVE. IMPEGNO DI SPESA IN FAVORE DI VARI SOGGETTI	7059	65.706,91
192	2005	61238	06.01.04 - SISTEMA DELL'EDUCAZIONE E DELL'ISTRUZIONE - SPESE DI INVESTIMENTO	DELIBERA CIPE N. 20/2004 - APQ - INFRASTRUTTURE SOCIO-EDUCATIVE PER LO SVILUPPO LOCALE - CONTRIBUTO A VARI COMUNI	7193	4.420,99
193	2005	63016	06.03.02 - PROMOZIONE E SVILUPPO DELLA CULTURA - SPESE DI INVESTIMENTO	PROGRAMMA PLURIENNALE DEGLI INTERVENTI STRATEGICI NEL SETTORE DEI BENI CULTURALI - CONCESSIONE DEI FINANZIAMENTI PER GLI ESERCIZI FINANZIARI 2005-2006 E IMPEGNO DI SPESA IN FAVORE DI VARI COMUNI	829	123.183,25
194	2005	63020	06.03.02 - PROMOZIONE E SVILUPPO DELLA CULTURA - SPESE DI INVESTIMENTO	SECONDO ACCORDO INTEGRATIVO ALL'ACCORDO DI PROGRAMMA QUADRO PER I BENI E LE ATTIVITA' CULTURALI DELIBERA CIPE 17/2003 - CONTRIBUTO PER PROGETTI REALIZZATI DA VARI COMUNI	1829	68.567,20
195	2005	73001	07.03.03 - PATRIMONIO - SPESE CORRENTI	PATRIMONIO REGIONALE - BENI EX RIFORMA FONDARIA - CESSIONE GRATUITA DI UNA PORZIONE DI TERRENO IN COMUNE DI GROSSETO AL SIG. FABIO CALOSSO - SPESE TECNICHE A FAVORE DEL NOTAIO GIORGIO CIAMPOLINI	1642	925,00
196	2005	74007	07.04.01 - FONDI - SPESE CORRENTI	ANNUALITA' 2004 PER LE ATTIVITA' DI CUI ALL'ART. 48 COMMA 9 L.449/97IN FAVORE DELL'INPS PER ONERI CONTRIBUTIVI PER APPRENDISTI ARTIGIANI	4734	1.328.397,14
197	2005	74007	07.04.01 - FONDI - SPESE CORRENTI	IMPEGNO DI SPESA A FAVORE DI VARI SOGGETTI PER I PROGETTI AMMESSI A FINANZIAMENTO PER IL PIANO "RICERCA PER L'AMBIENTE"-P.R.A.A. 2004/2006 AZIONE D.21 DI CUI AL D.D. N. 4657/2005	6427	30.000,00

N.	Anno Impegno	Numero Capitolo	Descrizione UPB	Descrizione Impegno	Numero Impegno	Consistenza al 31/12
198	2005	74045	07.04.03 - FONDI - SPESE DI INVESTIMENTO	D.C.R. 202/2002 - DCR 31/2003 - PROGRAMMA PLURIENNALE DI INTERVENTI SANITARI STRATEGICI -	7296	14.499.736,26
199	2005	81004	08.01.01 - PARTITE DI GIRO	AZIENDA OSPED. PISANA	3640	130,00
200	2005	81004	08.01.01 - PARTITE DI GIRO	VIVIGAS S.P.A. ARTICOLO 12 D LGS 398 DEL 1990 CAUZIONE ARISGAM	5570	350,00
201	2005	81004	08.01.01 - PARTITE DI GIRO	SHELL ITALIA S.P.A. ART. 12 D LGS. 398 DEL 1990 CAUZIONE ARISGAM	5788	5,00
202	2005	81004	08.01.01 - PARTITE DI GIRO	B.P.P. GAS S.P.A. ARTICOLO 12 D LGS 398 DEL 1990 CAUZIONE ARISGAM	6800	300,00
203	2005	81004	08.01.01 - PARTITE DI GIRO	UNOGAS TOSCANA S.R.L. - ARTICOLO 12 D LGS. 398/1990 CAUZIONE ARISGAM	7083	300,00
204	2005	81070	08.01.01 - PARTITE DI GIRO	UNOGAS TOSCANA S.R.L. - ART. 12 D LGS. 398/1990 CAUZIONE ARISGAM	4858	3.127.554,59
205	2005	81017	08.01.01 - PARTITE DI GIRO	RIMBORSO ALLA STATO DELLE SOMME ANTICIPATE PER LE AGEVOLAZIONI CONCESSE SOTTO FORMA DI BONUS FISCALE - BONUS FISCALI EROGATI REG.UE 1260/99 DOCUP OB.2 AZ. T.1.2A - T.1.2B	2849	880,00
206	2005	81017	08.01.01 - PARTITE DI GIRO	PATRIMONIO REGIONALE - ATTO DI CONCESSIONE AL SIG. MALQUORI LIBERO PER L'UNITA' IMMOBILIARE POSTA IN V.LE PIERACCINI, 18 (FI) PERIODO 01-04-2005 / 31-03-2009 - DEPOSITO CAUZIONALE	2850	667,00
207	2005	81017	08.01.01 - PARTITE DI GIRO	PATRIMONIO REGIONALE - ATTO DI CONCESSIONE AL SIG. RA' TEGGI MARIA PER L'UNITA' IMMOBILIARE POSTA IN MASSA - VIA CRISPI N. 17 PER IL PERIODO 01-07-2005 / 30-06-2009 - DEPOSITO CAUZIONALE	6915	464,00
208	2006	11079	EVENTI CALAMITOSI - SPESE DI INVESTIMENTO	EVENTO SISMICO 26.11.2001 - ORD. PROT. CIV. 3193/2002 - D.G.R. 334/2005 - CONTRIBUTO A FAVORE DELLE AMMINISTRAZIONI COMUNALI PER INTERVENTI DI MIGLIORAMENTO E ADEGUAMENTO SISMICO SU EDIFICI PUBBLICI	5200	23.487,38
209	2006	11081	EVENTI CALAMITOSI - SPESE DI INVESTIMENTO	EVENTO SISMICO AMIATA 2000 - IV RIMODULAZIONE AL PIANO DEGLI INTERVENTI - CONTRIBUTI AI COMUNI DI PIANCASTAGNAIO, RADICOFANI, S. CASCIANO DEI Bagni, CASTEL'AZZARA, ABBADIA S. SALVATORE	8399	344.656,96
210	2006	11083	EVENTI CALAMITOSI - SPESE DI INVESTIMENTO	EVENTO ALLUVIONALE NOVEMBRE 2000-IMPEGNO DI SPESA A FAVORE DI VARI COMUNI DEL CONTRIBUTO PER GLI INTERVENTI INSERITI NEL PIANO 2005 APPROVATO CON DGR N. 1113 DEL 21/11/2005	1659	30.574,82
211	2006	11089	EVENTI CALAMITOSI - SPESE DI INVESTIMENTO	EVENTO SISMICO VALTIBERINA 1997-IMPEGNO DI SPESA A FAVORE DELLA DIOCESI DI AREZZO-CORTONA-SANSEPOLCRO DEL CONTRIBUTO PER LA COPERTURA DEL PIANO REGIONALE DEGLI INTERVENTI-ORDINANZA COMMERCIALE VI/43/2005-DGR N.106/2006	1726	7.794,13
212	2006	11100	EVENTI CALAMITOSI - SPESE DI INVESTIMENTO	EVENTO SISMICO AMIATA 2000 - IV RIMODULAZIONE AL PIANO DEGLI INTERVENTI - CONTRIBUTI AI COMUNI DI S. CASCIANO DEI Bagni, PIANCASTAGNAIO, RADICOFANI	8401	62.798,81
213	2006	11102	EVENTI CALAMITOSI - SPESE DI INVESTIMENTO	EVENTO SISMICO 26.11.2001 - ORD. PROT. CIV. 3311-3317/2003 - D.G.R. 334/2005 - CONTRIBUTO A FAVORE DELLE AMMINISTRAZIONI COMUNALI PER INTERVENTI DI MIGLIORAMENTO E ADEGUAMENTO SISMICO SU EDIFICI PUBBLICI	5205	153.773,58
214	2006	11102	EVENTI CALAMITOSI - SPESE DI INVESTIMENTO	EVENTO SISMICO 26.11.2001 - ORD. PROT. CIV. 3311-3317/2003 - D.G.R. 334/2005 - CONTRIBUTO A FAVORE DELLA PROVINCIA DI AREZZO PER INTERVENTI DI MIGLIORAMENTO E ADEGUAMENTO SISMICO SU EDIFICI PUBBLICI	5206	50.000,00
215	2006	11121	EVENTI CALAMITOSI - SPESE DI INVESTIMENTO	INDENNITA' DI ESPROPRIO RELATIVO A SISTEMAZIONE IDRAULICA DEL T. CANALMAGRO DALLA SS1 AURELIA ALLA FOCE 1 E 2. STRALCIO - PROGETTO FIUMI PIULITI	5705	12.139,21
216	2006	11152	EVENTI CALAMITOSI - SPESE DI INVESTIMENTO	EVENTO SISMICO VALTIBERINA 1997-IMPEGNO DI SPESA A FAVORE DI VARI COMUNI DEL CONTRIBUTO PER LA COPERTURA DEL PIANO DEGLI INTERVENTI APPROVATO CON ORDINANZA COMMISSARIALE VI/43 DEL 06/12/2005	1970	125.899,90
217	2006	12106	COOPERAZIONE INTERNAZIONALE. PROMOZIONE DELLA CULTURA DELLA PACE. SPESE CORRENTI	L.R. 55/97 RETE DELLA CITTA'-RIFUGIO ICORN PER LA REALIZZAZIONE DEL P.I.R. 'RETE INTERNAZIONALE DELLE CITTA' RIFUGIO' ANNO 2006	8616	750,00
218	2006	14077	ORGANIZZATIVA E SVILUPPO RISORSE UMANE PER L'ATTUAZIONE DELLE POLITICHE REGIONALI - SPESE CORRENTI	CORSO PER ADDETTI ALL'EMERGENZA DI ANTINCENDIO MEDIO RISCHIO - CROCE ROSSA ITALIANA D.P.G.R. N. 74/2006 "AGGIORNAMENTO ALL'ACCORDO DI PROGRAMMA PIANO PLURIENNALE INVESTIMENTI NEL SETTORE SOCIALE SOTTOSCRITTO IN DATA 15/04/06 ATTUAZIONE PER L'ANNO 2005	6919	9.000,00
219	2006	22013	SOCIALE - SPESE DI INVESTIMENTO	D.P.G.R. N. 74/2006 "AGGIORNAMENTO ALL'ACCORDO DI PROGRAMMA PIANO PLURIENNALE INVESTIMENTI NEL SETTORE SOCIALE SOTTOSCRITTO IN DATA 15/04/06 ATTUAZIONE PER L'ANNO 2005	3986	200.000,00
220	2006	22013	SOCIALE - SPESE DI INVESTIMENTO	D.P.G.R. N. 74/2006 "AGGIORNAMENTO ALL'ACCORDO DI PROGRAMMA PIANO PLURIENNALE INVESTIMENTI NEL SETTORE SOCIALE SOTTOSCRITTO IN DATA 15/04/06 ATTUAZIONE PER L'ANNO 2005	3987	9.000,00
221	2006	22029	SOCIALE - SPESE DI INVESTIMENTO	D.P.G.R. N. 74 DEL 30/05/06 "AGGIORNAMENTO ALL'ACCORDO DI PROGRAMMA PIANO PLURIENNALE INVESTIMENTI NEL SETTORE SOCIALE SOTTOSCRITTO IN DATA 15/04/04 ATTUAZIONE PER L'ANNO 2005	3988	419.000,00
222	2006	22030	SOCIALE - SPESE DI INVESTIMENTO	D.P.G.R. N. 74 DEL 30/05/06 "AGGIORNAMENTO ALL'ACCORDO DI PROGRAMMA PIANO PLURIENNALE INVESTIMENTI NEL SETTORE SOCIALE SOTTOSCRITTO IN DATA 15/04/04 ATTUAZIONE PER L'ANNO 2005	3991	9.200,00

N.	Anno Impegno	Numero Capitolo	Descrizione UPB	Descrizione Impegno	Numero Impegno	Consistenza al 31/12
223	2006	23004	02.03.03 - PROGRAMMI DI INTERVENTO SPECIFICO RELATIVI AI SERVIZI SOCIALI - SPESE DI INVESTIMENTO	D.P.G.R. N. 74 DEL 30/05/06 "AGGIORNAMENTO ALL'ACCORDO DI PROGRAMMA PIANO PLURIENNALE INVESTIMENTI NEL SETTORE SOCIALE SOTTOSCRITTO IN DATA 15/04/04. ATTUAZIONE PER L'ANNO 2005 D. G.R. 927/06. REALIZZAZIONE DI IDONEE AREE DI ATTERRAGGIO E DECOLLO DI SUPPORTO AL SERVIZIO REGIONALE DI ELISOCORSO	3993	597.821,77
224	2006	26064	02.06.05 - SERVIZI TERRITORIALI - SPESE CORRENTI		8190	560.000,00
225	2006	31002	03.01.01 - INNOVAZIONE E SVILUPPO DELLA RETE DELLE INFRASTRUTTURE DI TRASPORTO - SPESE DI INVESTIMENTO	INTERVENTI NEL SETTORE DEI PORTI REGIONALI. APPROVAZIONE RIPARTIZIONE FINANZIAMENTO E CRITERI DI EROGAZIONE (COMUNE DI VIAREGGIO, CAMPO NELL'ELBA E MONTE ARGENTARIO)	8131	486.863,43
226	2006	31007	03.01.01 - INNOVAZIONE E SVILUPPO DELLA RETE DELLE INFRASTRUTTURE DI TRASPORTO - SPESE DI INVESTIMENTO	SR2 2 IN PROVINCIA DI SIENA - INTERVENTI DI ADEGUAMENTO E MESSA IN SICUREZZA DI TRATTI PERICOLOSI E INTERVENTI PER LIBERARE I CENTRI ABITATI DAL TRAFFICO DI ATTRAVERSAMENTO - EROGAZIONE A FAVORE DELLA PROVINCIA DI SIENA	5781	15.093,22
227	2006	31012	03.01.01 - INNOVAZIONE E SVILUPPO DELLA RETE DELLE INFRASTRUTTURE DI TRASPORTO - SPESE DI INVESTIMENTO	SR2 325 REALIZZAZIONE ROTATORIA DI SUPERFICIE EROGAZIONE FINANZIAMENTO ALLA PROVINCIA DI FIRENZE PER ESOPROPI	472	34.507,32
228	2006	31012	03.01.01 - INNOVAZIONE E SVILUPPO DELLA RETE DELLE INFRASTRUTTURE DI TRASPORTO - SPESE DI INVESTIMENTO	INTERVENTO "SR2 DELLA GARFAGNANA - VARIANTE DI CASTELNUOVO GARFAGNANA PRIMO LOTTO PROGETTO RELATIVO ALLO SVILUPPO DI UN SISTEMA PROCEDURALE E TECNOLOGICO DI TELECONTROLLO DELLA FLOTTA DEGLI AUTOBUS NELL'AREA FIORENTINA - CONTRIBUTO ALLA SCARL ATAF LINEA	4228	193.229,86
229	2006	32021	03.02.01 - SERVIZI DI TRASPORTO PUBBLICO - SPESE DI INVESTIMENTO	FERROVIE REG LI AREZZO STIA E AREZZO SINLUNGA PROG. PER LA REALIZZAZIONE DEL SISTEMA DI REGOLAZIONE DELLA CIRCOLAZIONE IN TELECOMANDO CTC CONTRIBUTO A RFT SPA	5048	899.803,79
230	2006	32026	03.02.01 - SERVIZI DI TRASPORTO PUBBLICO - SPESE DI INVESTIMENTO		7994	33.553,00
231	2006	33023	03.03.01 - SOSTEGNO ALLA COSTRUZIONE, ACQUISTO, RISTRUTTURAZIONE EDILIZIA - SPESE DI INVESTIMENTO	L.R. 57/85-IMPEGNO DI SPESA A FAVORE DI VARI COMUNI DEL CONTRIBUTO PER LA REDAZIONE E L'ATTUAZIONE DEI PIANI DI RECUPERO DEL PATRIMONIO EDILIZIO-D.C.R.T. N.140 DEL 21/12/2005	1315	33.569,70
232	2006	41014	04.01.01 - APPROVVIGIONAMENTO IDRICO - SPESE DI INVESTIMENTO	D.C.R.41/2004 - D.G.R.499/2004 - ASSEGNAZIONE FINANZIAMENTI PER INTERVENTI URGENTI PER CRISI IDRICA E TUTELA QUALI-QUANTITATIVA DELLE RISORSE IDRICHE - IMPEGNO ANNO 2004 E LIQUIDAZIONE PARZIALE	4573	3.812.150,68
233	2006	41014	04.01.01 - APPROVVIGIONAMENTO IDRICO - SPESE DI INVESTIMENTO	D.C.R. 50/2006 - CONTRIBUTO A FAVORE DEL COMUNE DI ISOLA DEL GIGLIO PER LA REALIZZAZIONE DEGLI INTERVENTI NECESSARI ALL'APPROVVIGIONAMENTO IDROPOTABILE DELL'ISOLA DI GIANNUTRI - MODIF. CON PROP. 4790/08 A FAVORE ATO 6 OMBRONE	8306	57.256,24
234	2006	41031	04.01.03 - ENERGIA - SPESE DI INVESTIMENTO	L.R. 45/1987 - D.G.R. 699/2006 - RIPARTIZIONE FONDI GEOTERMICI - CONTRIBUTO A FAVORE DI COSVIG - CONSORZIO PER LO SVILUPPO DELLE AREE GEOTERMICHE - S.R.L. PER LA REALIZZAZIONE DEI PROGETTI	7552	54.000,00
235	2006	41031	04.01.03 - ENERGIA - SPESE DI INVESTIMENTO	L.R. 45/1987 - D.G.R. 699/2006 - RIPARTIZIONE FONDI GEOTERMICI - CONTRIBUTO A FAVORE DEI COMUNI DI PIANCAGNANO, MONTEVERDI MARITTIMO, SANTA FIORA, ARCIDOSSO E ABBADIA SAN SALVATORE PER LA REALIZZAZIONE DEI PROGETTI	7554	56.000,00
236	2006	41044	04.01.05 - PARCHI, AREE PROTETTE, RISERVE NATURALI E TUTELA DELLE BIODIVERSITA' - SPESE DI INVESTIMENTO	L.R. 49/95 - INVESTIMENTI 2006-2007 IN AREE PROTETTE - ASSEG. NAZIONI FONDI REGIONALI 2006-2007 - CONTRIBUTI ALLE AMMINISTRAZIONI PROVINCIALI DELLA TOSCANA	7575	182.472,55
237	2006	41044	04.01.05 - PARCHI, AREE PROTETTE, RISERVE NATURALI E TUTELA DELLE BIODIVERSITA' - SPESE DI INVESTIMENTO	L.R. 49/95 - INVESTIMENTI 2006-2007 IN AREE PROTETTE - ASSEGNAZIONE FONDI REGIONALI 2006-2007 - CONTRIBUTI ALLA UNIONE DEI COMUNI ALTA VAL DI CECINA (EX COMUNITA' MONTANA ALTA VAL DI CECINA)	7577	53.235,00
238	2006	41054	04.01.01 - APPROVVIGIONAMENTO IDRICO - SPESE DI INVESTIMENTO	IMPEGNO DI SPESA A FAVORE DI VARI COMUNI DI CUI ALL. N.2 DEL COFINANZIAMENTO RELATIVO AI PROGETTI DEL BANDO "ACQUA DI BUONA QUALITA"	7185	125.630,29
239	2006	41059	04.01.05 - PARCHI, AREE PROTETTE, RISERVE NATURALI E TUTELA DELLE BIODIVERSITA' - SPESE DI INVESTIMENTO	L.R. 49/95 - INVESTIMENTI 2006-2007 IN AREE PROTETTE - ASSEGNAZIONE FONDI REGIONALI 2006-2007 - CONTRIBUTI ALLE AMMINISTRAZIONI PROVINCIALI DELLA TOSCANA	7589	38.364,00
240	2006	41061	04.01.01 - APPROVVIGIONAMENTO IDRICO - SPESE DI INVESTIMENTO	A.P.O. TUTELA DELLE ACQUE - IMPEGNO DI SPESA A FAVORE DI GILDA SPA DEL FINANZIAMENTO INERENTE L'ACCORDO INTEGRATIVO PER LA TUTELA DELLE RISORSE IDRICHE DEL MEDIO VALDARNO E DEGLI ACQUIFERI DI PRATO E PISTOIA	5974	2.600.000,00
241	2006	42028	04.02.01 - DIFESA DEL SUOLO, RIDUZIONE DEL RISCHIO IDROGEOLOGICO E PREVENZIONE DEL RISCHIO SISMICO - SPESE DI INVESTIMENTO	PIANO DI BACINO FIUME ARNO STRALCIO RISCHIO IDRAULICO - CONTRIBUTO PER PROGETTAZIONE PRELIMINARE CASSE DI ESPANSIONE NEL TERRITORIO COMUNALE DI PISTOIA - EROGAZIONE A COMUNE DI PISTOIA	3398	143.243,60

N.	Anno Impegno	Numero Capitolo	Descrizione UPB	Descrizione Impegno	Numero Impegno	Consistenza al 31/12
242	2006	42028	04.02.01 - DIFESA DEL SUOLO, RIDUZIONE DEL RISCHIO IDROGEOLOGICO E PREVENZIONE DEL RISCHIO SISMICO - SPESE DI INVESTIMENTO	PIANO DI BACINO FIUME ARNO STRALCIO RISCHIO IDRAULICO - CONTRIBUTO ALLA PROVINCIA DI PISA PER ATTIVITA' DI PROGETTAZIONE PRELIMINARE CASSE DI ESPANSIONE NEL BACINO DELL'ERA	4122	68.400,00
243	2006	42028	04.02.01 - DIFESA DEL SUOLO, RIDUZIONE DEL RISCHIO IDROGEOLOGICO E PREVENZIONE DEL RISCHIO SISMICO - SPESE DI INVESTIMENTO	PIANO DI BACINO F. ARNO STRALCIO RISCHIO IDRAULICO - CONTRIBUTO A PROVINCIA DI PRATO PER ATTIVITA' DI PROGETTAZIONE DELLA CASSA DI ESPANSIONE DI PONTE A TIGLIANO E DIRICALBRATURA DELL'ALVEO DEL T. OMBRONE	7833	227.097,24
244	2006	42031	04.02.01 - DIFESA DEL SUOLO, RIDUZIONE DEL RISCHIO IDROGEOLOGICO E PREVENZIONE DEL RISCHIO SISMICO - SPESE DI INVESTIMENTO	L.183/89-IMPEGNO DI SPESA A FAVORE DELL' UNIONE DI COMUNI LUNIGIANA (EX C.M. LUNIGIANA) DEL CONTRIBUTO PER GLI INTERVENTI NEL BACINO INTERREGIONALE DEL FIUME MAGRA	1687	78.349,13
245	2006	42031	04.02.01 - DIFESA DEL SUOLO, RIDUZIONE DEL RISCHIO IDROGEOLOGICO E PREVENZIONE DEL RISCHIO SISMICO - SPESE DI INVESTIMENTO	L. 183/89 - FONDI ANNUALITA' 2003 - INTERVENTI FINANZIARI PER BACINO OMBRONE CONTRIBUTO A PROVINCIA DI SIENA	6951	274.244,84
246	2006	42044	04.02.01 - DIFESA DEL SUOLO, RIDUZIONE DEL RISCHIO IDROGEOLOGICO E PREVENZIONE DEL RISCHIO SISMICO - SPESE DI INVESTIMENTO	D.P.G.R. N. 195 DEL 08-08-1997 - ACCORDO DI PROGRAMMA PER MESSA IN SICUREZZA IDRAULICA DEL FIUME MORTE. IMPEGNO DI SPESA A FAVORE DEL CONSORZIO BONIFICA UFFICIO FIUMI E FOSSI DI PISA IN RELAZIONE AI FONDI EX L.R. 50/94	4990	237.053,71
247	2006	42044	04.02.01 - DIFESA DEL SUOLO, RIDUZIONE DEL RISCHIO IDROGEOLOGICO E PREVENZIONE DEL RISCHIO SISMICO - SPESE DI INVESTIMENTO	ACCORDO DI PROGRAMMA INTERVENTI DI SICUREZZA IDRAULICA DEL T. LIMA (BACINO FIUME SERCHIO) APPROVATO CON DPR N. 175 DEL 22/11/96 - CONTRIBUTO A FAVORE COMUNITA' MONTANA APPENNINO PISTOIESE - SUBENTRO DELLA PROVINCIA DI PISTOIA NELLA ASSEGNAZIONE CON DPR N. 217/2012	6266	150.000,00
248	2006	42044	04.02.01 - DIFESA DEL SUOLO, RIDUZIONE DEL RISCHIO IDROGEOLOGICO E PREVENZIONE DEL RISCHIO SISMICO - SPESE DI INVESTIMENTO	ACCORDO DI PROGRAMMA PER LA REALIZZAZIONE DI INTERVENTI PER LA MESSA IN SICUREZZA IDRAULICA DEL BACINO DEL FIUME FINE APPROVATO CON DPR N. 1208/94 - QUOTA RESIDUA FINANZIAMENTO REGIONALE EX L.R. 50/94 A FAVORE DEL COMUNE DI ROSIGNANO M.MO	7039	245.206,08
249	2006	42044	04.02.01 - DIFESA DEL SUOLO, RIDUZIONE DEL RISCHIO IDROGEOLOGICO E PREVENZIONE DEL RISCHIO SISMICO - SPESE DI INVESTIMENTO	D.P.G.R. 1209/1994 - ACCORDO DI PROGRAMMA PER LA MESSA IN SICUREZZA IDRAULICA DEL BACINO DEL FIUME CORNIA - CONTRIBUTO A FAVORE DEL COMUNE DI CAMPIGLIA MARITTIMA PER LA REALIZZAZIONE DEGLI INTERVENTI	7436	13.559,11
250	2006	42044	04.02.01 - DIFESA DEL SUOLO, RIDUZIONE DEL RISCHIO IDROGEOLOGICO E PREVENZIONE DEL RISCHIO SISMICO - SPESE DI INVESTIMENTO	D.P.G.R. 1209/1994 - ACCORDO DI PROGRAMMA PER LA MESSA IN SICUREZZA IDRAULICA DEL BACINO DEL FIUME CORNIA - CONTRIBUTO A FAVORE DEL COMUNE DI PIOMBINO PER LA REALIZZAZIONE DEGLI INTERVENTI	7437	349.838,51
251	2006	42060	04.02.07 - TUTELA DELL'INQUINAMENTO DELL'ARIA, ACUSTICO, ELETTROMAGNETICO E LUMINOSO, RISANAMENTO DI AREE AD ELEVATO RISCHIO AMBIENTALE - SPESE DI INVESTIMENTO	SISTEMAZIONE IDRAULICA DEL T. CANALMAGRO DALLA S.S.1 AURELIA ALLA FOCE 1 E 2 STRALCIO - PROGETTO FIUMI PULITI - PER PAGAMENTI INDENNITA' DI ESOPRIO	7299	30.653,15
252	2006	42086	04.02.05 - AZIONI DI SISTEMA PER LA TUTELA DELLE RISORSE IDRICHE - SPESE DI INVESTIMENTO	A.P.Q. TUTELA DELLE ACQUE-IMPEGNO DI SPESA A FAVORE DI GIDA SPA DEL FINANZIAMENTO INERENTE L'ACCORDO INTEGRATIVO PER LA TUTELA DELLE RISORSE IDRICHE DEL MEDIO VALDARNO E DEGLI ACQUIFERI DI PRATO E PISTOIA	5973	600.000,00
253	2006	42094	04.02.03 - SMALTIMENTO DEI RIFIUTI E BONIFICA DEI SITI INQUINATI - SPESE DI INVESTIMENTO	L. 388/2000 - BONIFICA E RECUPERO AMBIENTALE SITI EX ESTRATTIVI MINERARI COMPENSORIO BACINO DEL F. CECINA - CONTRIBUTI A ICAM	8109	14.669,27
254	2006	42114	04.02.07 - TUTELA DELL'INQUINAMENTO DELL'ARIA, ACUSTICO, ELETTROMAGNETICO E LUMINOSO, RISANAMENTO DI AREE AD ELEVATO RISCHIO AMBIENTALE - SPESE DI INVESTIMENTO	L.R. 89/98 ART. 11-IMPEGNO DI SPESA A FAVORE DEL COMUNE DI FORTE DEI MARMI E DEL COMUNE DI MONTECARLO DEL CONTRIBUTO PER L'ATTUAZIONE DEL PROGRAMMA REGIONALE DI INTERVENTO FINANZIARIO PER LA BONIFICA DALL'INQUINAMENTO ACUSTICO	591	352.087,35
255	2006	42131	04.02.03 - SMALTIMENTO DEI RIFIUTI E BONIFICA DEI SITI INQUINATI - SPESE DI INVESTIMENTO	D.M. N.468/2001-IMPEGNO DI SPESA A FAVORE DEL COMUNE DI PIOMBINO DEL CONTRIBUTO PER L'ESECUZIONE DEL "PIANO DI CARATTERIZZAZIONE PRELIMINARE DELL'AREA DEMANIO" E DEL "PIANO DI CARATTERIZZAZIONE DEL SETTORE DEMANIALE COSTIERO COMPRESO TRA LA FOCE FOSSO VECCHIA CORNIA ED IL FIUME CORNIA	1353	96.894,68

N.	Anno Impegno	Numero Capitolo	Descrizione UPB	Descrizione Impegno	Numero Impegno	Consistenza al 31/12
256	2006	42133	04.02.01 - DIFESA DEL SUOLO, RIDUZIONE DEL RISCHIO IDROGEOLOGICO E PREVENZIONE DEL RISCHIO SISMICO - SPESE DI INVESTIMENTO	DCR 47/2003 - IMPEGNO A FAVORE PROVINCIA DI PISA PER INTERVENTO URGENTE DIFESA ARENILLE IN LOC. IL GOMBO	2247	139.353,22
257	2006	42133	04.02.01 - DIFESA DEL SUOLO, RIDUZIONE DEL RISCHIO IDROGEOLOGICO E PREVENZIONE DEL RISCHIO SISMICO - SPESE DI INVESTIMENTO	DCR N. 47/2003 - PROGRAMMA INTERVENTI DIFESA DELLA COSTA - PROGETTAZIONE DEFINITIVA A FAVORE DELLA PROVINCIA DI MASSA CARRARA E LIQUIDAZIONE DEL II ACCONTO	3551	72.940,20
258	2006	42133	04.02.01 - DIFESA DEL SUOLO, RIDUZIONE DEL RISCHIO IDROGEOLOGICO E PREVENZIONE DEL RISCHIO SISMICO - SPESE DI INVESTIMENTO	ASSUNZIONE IMPEGNO DI SPESA A FAVORE DELLA PROVINCIA DI LIVORNO PER LA PROGETTAZIONE DELL'INTERVENTO DI DIFESA DEL GOLFO DI BARATTI.	6802	2.444,00
259	2006	42134	04.02.03 - SMALTIMENTO DEI RIFIUTI E BONIFICA DEI SITI INQUINATI - SPESE DI INVESTIMENTO	DM 468/2001 - CONTRIBUTO A.CERMEC SPA PER MAGGIORI COSTI DI BONIFICA III LOTTO ORIGINARIO L. 388/2000 - ACCORDO DI PROGRAMMA PER LA REALIZZAZIONE DA PARTE COMUNE DI ABBADIA SAN SALVATORE DELL'INTERVENTO "BONIFICA PORZIONE DI TERRENI ADIACENTI ALL'EX MINIERA DI CINABRO ATTUALMENTE ADIBITI A ZONA ARTIGIANALE E DI SERVIZI"	7872	333.570,24
260	2006	42140	04.02.03 - SMALTIMENTO DEI RIFIUTI E BONIFICA DEI SITI INQUINATI - SPESE DI INVESTIMENTO	L. 388/2000 - BONIFICA E RECUPERO AMBIENTALE SITI EX ESTRATTIVI MINERARI COMPENSORIO BACINO DEL F. CECINA - CONTRIBUTI A ICRA M E A.CNR	8600	284.391,75
261	2006	42143	04.02.01 - DIFESA DEL SUOLO, RIDUZIONE DEL RISCHIO IDROGEOLOGICO E PREVENZIONE DEL RISCHIO SISMICO - SPESE DI INVESTIMENTO	L.R. 56/97 - INTERVENTI SPERIMENTALI SUL RISCHIO SISMICO - AGGIORNAMENTO PIANO REGIONALE DEGLI INTERVENTI - CONTRIBUTO AL COMUNE DI GIUNCGUANO E DI CASOLA IN LUNIGIANA	8110	9.980,73
262	2006	42152	04.02.01 - DIFESA DEL SUOLO, RIDUZIONE DEL RISCHIO IDROGEOLOGICO E PREVENZIONE DEL RISCHIO SISMICO - SPESE DI INVESTIMENTO	L.R. 56/97 - EROGAZIONE RISORSE A FAVORE DEI COMUNI DI FOSCIANDORA, MOLAZZANA E CASOLA IN LNA PER INTERVENTI SPERIMENTALI DI RIDUZIONE DEL RISCHIO SISMICO	4072	25.822,85
263	2006	42153	05.01.06 - SVILUPPO LOCALE - SPESE DI INVESTIMENTO	CONTRIBUTO REGIONALE ALLE UNIONI DI COMUNI (EX COMUNITA' MONTANE) PER L'ATTUAZIONE DEL PIANO DI INDIRIZZO PER LE MONTAGNE TOSCANE 2004-2006. ANNO 2006.	6315	25.822,85
264	2006	51068	05.01.06 - SVILUPPO LOCALE - SPESE DI INVESTIMENTO	FONDO PER LA MONTAGNA: ASSEGNAZIONE ALLE UNIONI DI COMUNI (EX COMUNITA' MONTANE) E PARZIALE LIQUIDAZIONE	7027	235.204,03
265	2006	51070	05.01.06 - SVILUPPO LOCALE - SPESE DI INVESTIMENTO	AMMINISTRAZIONE PROVINCIALE DI PISTOIA - SCHEDE INTERVENTO SL406	2454	142.133,19
266	2006	51077	05.01.04 - INTERVENTI PER LO SVILUPPO DEL SISTEMA ECONOMICO E PRODUTTIVO	REG UE 1260/99 DOCUP 2000/2006 OB.2 AZ.2.2.3 APPROVAZIONE GRADUATORIA DEI PROGETTI AMMESSI E FINANZIATI BIENNIO 2005/2006. CONTRIBUTO A FAVORE DI VARI SOGGETTI PER PROGETTI O LOTTI FINANZIATI NEL BIENNIO 2005/2006 (ALL.3) QUOTA UE-STATO-FESR	7302	560.000,00
267	2006	51190	05.01.04 - INTERVENTI PER LO SVILUPPO DEL SISTEMA ECONOMICO E PRODUTTIVO	L.215/92 - IMPEGNO DI SPESA PER SOMME DA RESTITUIRE RELATIVE A AL IV BANDO DELLA L.215/92	1447	104.625,08
268	2006	51300	05.02.02 - INTERVENTI PER LO SVILUPPO RURALE, AIUTI AL REDDITO, AGLI INVESTIMENTI E ALLO SVILUPPO DELLE IMPRESE AGRICOLE, ZOOTECNICHE E FORESTALI - SPESE DI INVESTIMENTO	D. G. R. N. 360/06 - ATTUAZIONE PROGRAMMA TRIENNALE INVASI IDRICI MULTIFUNZIONALI.	1797	1.927.551,61
269	2006	52016	05.03.02 - INTERVENTI, INCENTIVI E SERVIZI PER LO SVILUPPO DELLE ATTIVITA' TURISTICHE E TERMALI - SPESE DI INVESTIMENTO	PATRIMONIO EX APT. ASSEGNAZIONE CONTRIBUTI PER I PIANI DI INVESTIMENTO PRESENTATI DALLE PROVINCE IN ESECUZIONE DELLE DELIBERAZIONI DELLA GIUNTA REGIONALE N. 17/00 3 357/05.	3190	4.157.560,14
270	2006	53036	05.04.02 - INTERVENTI, INCENTIVI E SERVIZI PER LO SVILUPPO DELLE IMPRESE INDUSTRIALI - SPESE DI INVESTIMENTO	APPROVAZIONE DELLE DOMANDE DI FINANZIAMENTO PRESENTATE DALLE IMPRESE COOPERATIVE A VALERE SUL FONDO DENOMINATO COOPER TOSCANA.	7752	1.423.253,09
271	2006	54036	06.01.04 - SISTEMA DELL'EDUCAZIONE E DELL'ISTRUZIONE - SPESE DI INVESTIMENTO	DEL. CIPE 35/05. DGR 183/06 E 680/06. INFRASTRUTTURE SOCIO-EDUCATIVE PER LO SVILUPPO LOCALE	6462	203.561,58
272	2006	61303	06.03.02 - PROMOZIONE E SVILUPPO DELLA CULTURA - SPESE DI INVESTIMENTO	PROGRAMMA PLURIENNALE DEGLI INTERVENTI STRATEGICI NEL SETTORE DEI BENI CULTURALI - CONCESSIONE DEI FINANZIAMENTI PER GLI ESERCIZI FINANZIARI 2005-2006 E IMPEGNO DI SPESA IN FAVORE DI VARI COMUNI	8476	92.664,00
273	2006	63016	06.03.02 - PROMOZIONE E SVILUPPO DELLA CULTURA - SPESE DI INVESTIMENTO	PROGRAMMA PLURIENNALE DEGLI INTERVENTI STRATEGICI NEL SETTORE DEI BENI CULTURALI - CONCESSIONE DEI FINANZIAMENTI PER GLI ESERCIZI FINANZIARI 2005-2006 E IMPEGNO DI SPESA IN FAVORE DI VARI COMUNI	829	93.945,81

N.	Anno Impegno	Numero Capitulo	Descrizione UPB	Descrizione Impegno	Numero Impegno	Consistenza al 31/12
274	2006	63079	06.03.02 - PROMOZIONE E SVILUPPO DELLA CULTURA - SPESE DI INVESTIMENTO	ACCORDO DI PROGRAMMA QUADRO BENI E ATTIVITA' CULTURALI - IMPEGNO DI SPESA IN FAVORE DEGLI INTERVENTI DEL COMUNE DI POGGIBONSI "FORTEZZA DI POGGIO IMPERIALE" E COMUNE DI CHIUSI "BENI CULTURALI DEL TERRITORIO PAUTAC"	7307	47.356,52
275	2006	74005	07.04.01 - FONDI - SPESE CORRENTI	CARTA GEOLOGICA CONVENZIONE CON LE UNIVERSITA' DEGLI STUDI DI TRIESTE, FIRENZE, PISA, SIENA E CON IL CONSIGLIO NAZIONALE DELLE RICERCHE	3842	16.464,70
276	2006	74005	07.04.01 - FONDI - SPESE CORRENTI	AGGIUDICAZIONE A FIDI TOSCANA SPA DEL SERVIZIO DI ATTIVAZIONE DI UN FONDO VINCOLATO PER LA GESTIONE DI CONTRIBUTI A SOGGETTI PUBBLICI PER STRUTTURE COMPLEMENTARI AL TURISMO, DI CUI ALLA DELIBERA CIPE N. 20/04	7275	4.970,00
277	2006	74007	07.04.01 - FONDI - SPESE CORRENTI	ATTIVITA' DI CUI ALL'ART. 48 COMMA 9 L. 449/97 - ONERI CONTRIBUTIVI PER APPRENDISTI ARTIGIANI ANNUALITA' 2005 - INPS SEDE DI FIRENZE	7042	1.328.327,14
278	2006	74007	07.04.01 - FONDI - SPESE CORRENTI	GESTIONE PROGETTI AMMESSI AGLI APQ FINANZIATI CON DELIBERE CIPE E PROGETTI INSERITI IN NUOVO PATTO PER LO SVILUPPO AREA 6. ATTIVITA' DI CUI ALLA CONVENZIONE TRA REGIONE TOSCANA E ARTIGIANCREDITO TOSCANO SCARL	7305	13.712,00
279	2006	74007	07.04.01 - FONDI - SPESE CORRENTI	L.R. N. 63/98. ASSEGNAZIONE CONTRIBUTI REGIONALI ALLE AA.PP. DI FIRENZE, LIVORNO, GROSSETO, PISA E PRATO PER RAZIONALIZZAZIONE E INTEGRAZIONE DEL SISTEMA DI RILEVAMENTO REGIONALE DELLA QUALITA' DELL'ARIA (OZONO E PM10)	8080	8.800,00
280	2006	81004	08.01.01 - PARTITE DI GIRO	TIDONENERGIE S.R.L. ART. 12 D. L.G.S. 398/1990 CAUZIONE ARISGAM	1658	50,00
281	2006	81004	08.01.01 - PARTITE DI GIRO	ARGOS ENERGIA SPA ART. 12 D. L.G.S. 398/1990 CAUZIONE ARISGAM	2362	20,00
282	2006	81010	08.01.01 - PARTITE DI GIRO	RIMBORSO ALLO STATO DELLE SOMME ANTICIPATE PER LE AGEVOLAZIONI CONCESSE SOTTO FORMA DI BONUS FISCALE	1788	1.456.184,40
283	2006	81010	08.01.01 - PARTITE DI GIRO	REG UE 1260/99 DOCUP OB2 AZ.1.1.2B - RIMBORSO ALLO STATO DELLE SOMME ANTICIPATE PER LE AGEVOLAZIONI CONCESSE SOTTO FORMA DI BONUS FISCALE	7629	2.681.347,27
284	2006	81017	08.01.01 - PARTITE DI GIRO	PATRIMONIO REGIONALE. LOCAZIONE AL SIG. GIANFRANCO MUGNAINI DI UNITA' IMMOBILIARE IN VIA PALAZZI 5 LOC. COLTANO (PI) - DEPOSITO CAUZIONALE	320	568,00
285	2006	81017	08.01.01 - PARTITE DI GIRO	PATRIMONIO REGIONALE. ATTO DI LOCAZIONE ALLA SIG.RA NOBILI GIULIANA DI UNITA' IMMOBILIARE IN PISA LOC. COLTANO VIA PALAZZI 24 - RESTITUZIONE DEPOSITO CAUZIONALE	1036	796,00
286	2006	81017	08.01.01 - PARTITE DI GIRO	ATTO DI CONCESSIONE ALLA SIG.RA GIULIANA CAMARLINGHI PER IMMOBILE IN FIRENZE VIA S. GALLO N. 36 - RIMBORSO DEPOSITO CAUZIONALE	2041	1.620,00
287	2006	81017	08.01.01 - PARTITE DI GIRO	PATRIMONIO REGIONALE. LOCAZIONE A NOBILI EMILIO DI UNITA' IMMOBILIARE POSTA IN COMUNE DI PISA LOC. COLTANO VIA PALAZZI 15 - (PERIODO 01-08-2006/31-07-2010) DEPOSITO CAUZIONALE	2154	760,00
288	2006	81017	08.01.01 - PARTITE DI GIRO	ATTO DI LOCAZIONE ALLA SIG.RA FABIANI ELVIRA DI UNITA' IMMOBILIARE NEL COMUNE DI VAIANO (PO) - DEPOSITO CAUZIONALE	2427	1.300,00
289	2006	81017	08.01.01 - PARTITE DI GIRO	PATRIMONIO REGIONALE. LOCAZIONE A EMBO DOMENICO A. DI UNITA' IMMOBILIARE POSTA NEL COMUNE DI IMPRUNTA (FI) VIA REPUBBLICA, 90 (PERIODO 01-01-2006/31-12-2009) DEPOSITO CAUZIONALE	2703	1.170,00
290	2006	81017	08.01.01 - PARTITE DI GIRO	PATRIMONIO REGIONALE. LOCAZIONE A FERILLI GIORGIO DI UNITA' IMMOBILIARE POSTA NEL COMUNE DI IMPRUNTA (FI) VIA REPUBBLICA, 90 - PERIODO 01-01-2006/31-12-2009) DEPOSITO CAUZIONALE	2708	1.080,00
291	2006	81017	08.01.01 - PARTITE DI GIRO	PATRIMONIO REGIONALE - RESTITUZIONE DEPOSITI CAUZIONALI - DITTA MC DONALD'S DEVELOPMENT ITALY INC	3098	18.076,00
292	2006	81017	08.01.01 - PARTITE DI GIRO	PATRIMONIO REGIONALE - RESTITUZIONE DEPOSITI CAUZIONALI - DITTA CIRILLO MARGHERITA GRAZIA	3099	3.615,20
293	2006	81017	08.01.01 - PARTITE DI GIRO	PATRIMONIO REGIONALE - QUOTA INTERESSI SU DEPOSITI CAUZIONALI RISCOSSI DALLA FERSERVIZI SPA	3100	1.705,06
294	2006	81017	08.01.01 - PARTITE DI GIRO	PATRIMONIO REGIONALE. LOCAZIONE A WARRAK MUSTAPHA DI UNA UNITA' IMMOBILIARE NEL COMUNE DI CHIUSI DELLA VERNA (AR) - LOC. FONTE CHIARA - CORSALONE. DEPOSITO CAUZIONALE	4193	450,00
295	2006	81017	08.01.01 - PARTITE DI GIRO	PATRIMONIO REGIONALE. IMMOBILI INSISTENTI SULLA FERROVIA DI AREZZO, STIA AREZZO E SINALUNGA DEPOSITI CAUZIONALI VERSATI DALLA PRECEDENTE PROPRIETARIA RETE FERROVIARIA TOSCANA SPA	4354	2.169,13
296	2007	11047	INVESTIMENTO	EVENTO ALLUVIONE NOVEMBRE 2000 - DGRT 604/2007 - CONTRIBUTO ALLA PROVINCIA DI LUCCA PER GLI INTERVENTI DI CONSOLIDAMENTO DEL SUOLO	4647	31.583,34
297	2007	11068	PROTEZIONE CIVILE - SPESE CORRENTI	CONTRIBUTO ALLA PROVINCIA DI AREZZO PER L'ELABORAZIONE DEL PROGETTO D'INIZIATIVA DEL PRIMO STRALCIO DEL "CENTRO INTERFORZE PER LE EMERGENZE DI PROTEZIONE CIVILE"	6152	22.816,31
298	2007	11077	INVESTIMENTO	CONTRIBUTO A FONDO PERDUTO PER INTERVENTI DI SOCCORSO A FAVORE DEI COMUNI DI VERGEMOLI, MINUCCIANO SAN ROMANO IN GARFAGNANA, CASTIGLIONE DI GARFAGNANA E CASOLA IN LUNIGIANA (IL COMUNE DI VERGEMOLI E' CONFLUITO NEL COMUNE DI FABBRICHE DI VERGEMOLI ISTITUITO CON L.R. 43 DEL 30/07/2013).	4610	19.200,00
299	2007	11083	INVESTIMENTO	EVENTO ALLUVIONE NOVEMBRE 2000 - DGRT 604/2007 - CONTRIBUTO ALLA PROVINCIA DI LUCCA PER GLI INTERVENTI DI CONSOLIDAMENTO DEL SUOLO	4648	2.628,54

N.	Anno Impegno	Numero Capitolo	Descrizione UPB	Descrizione Impegno	Numero Impegno	Consistenza al 31/12
300	2007	11083	01.01.05 - INTERVENTI DERIVANTI DA EVENTI CALAMITOSI - SPESE DI INVESTIMENTO	EVENTO ALLUVIONE NOVEMBRE 2000 - DGRT 604/2007 - CONTRIBUTO AI COMUNI DI CAREGGINE, CASTELNUOVO GARFAGNANA, SERAVEZZA E PALAIA PER INTERVENTI DI CONSOLIDAMENTO DEL SUOLO	4650	4.824,42
301	2007	11083	01.01.05 - INTERVENTI DERIVANTI DA EVENTI CALAMITOSI - SPESE DI INVESTIMENTO	EVENTI ALLUVIONALI NOVEMBRE 2000 INTERVENTI URGENTI CONNESSI ALLA DIFESA IDRAULICA IMPEGNO DI SPESA A FAVORE DELLA PROVINCIA DI PISA FINANZIAMENTO SPETTANTE PER LA REALIZZAZIONE DELL'INTERVENTO N. 10001 COMPRESO NEL PIANO REG.LE DI CUI ALLA DEL.G.R.104/2003 ALL.2 COME MODIFICATO CON DEL.G.R.591/2003	7496	15.835,86
302	2007	11090	01.01.05 - INTERVENTI DERIVANTI DA EVENTI CALAMITOSI - SPESE DI INVESTIMENTO	EVENTO SIMICO AMIATA 2000 - CONTRIBUTO ALLE DIOCESI DI PITIGLIANO, SOVANA, ORBETTELLO E MONTEPULCIANO, CHIUSI, PIENZA PER INTERVENTI SU EDIFICI RELIGIOSI	1825	12.385,44
303	2007	11102	01.01.05 - INTERVENTI DERIVANTI DA EVENTI CALAMITOSI - SPESE DI INVESTIMENTO	ORD. POM 3311-3317/2003 - EVENTO SIMICO PROV. DI AREZZO 2001 - ULTERIORI CONTRIBUTI A COMUNE DI PIEVE S. STEFANO, TALLA, MARGIANO DELLA CHIANA	7391	279.266,41
304	2007	11107	01.01.05 - INTERVENTI DERIVANTI DA EVENTI CALAMITOSI - SPESE DI INVESTIMENTO	L. 226/99 - CONTRIBUTO AL COMUNE DI CAMAIORE PER INTERVENTO N. 8 DI SISTEMAZIONE IDRAULICA T. LUCSE - ONERIDI ESPROPRIO	1382	11.382,85
305	2007	11107	01.01.05 - INTERVENTI DERIVANTI DA EVENTI CALAMITOSI - SPESE DI INVESTIMENTO	L. 226/99 - COMUNE DI CAMAIORE - SOMME A DISPOSIZIONE DEL COMUNE PER ESPROPRIE INDENNITA' DA CORRISPONDERE AGLI AVENTI DIRITTO PER L'INTERVENTO "COMPLETAMENTO SEZIONE IDRAULICA RIO GASPERINI"	1918	7.949,50
306	2007	11107	01.01.05 - INTERVENTI DERIVANTI DA EVENTI CALAMITOSI - SPESE DI INVESTIMENTO	PIANO DI CUI A D.C.R. 134/2000 - PROVINCIA DI LUCCA SALDO LAVORI INTERVENTO 5 "T. FREDDANA - REC. ARGINE STRADA LOC. VILLA PISELLI" ED IMPEGNO SOMME RESIDUE DA LASCIARE A DISPOSIZIONE PER ESPROPRI	4053	11.372,05
307	2007	11113	01.01.03 - ORGANIZZAZIONE REGIONALE PROTEZIONE CIVILE - SPESE CORRENTI	CONTRIBUTO ALLA PROVINCIA DI AREZZO PER L'ELABORAZIONE DEL PROGETTO DEFINITIVO DEL PRIMO STRALCIO DEL "CENTRO INTERFORZE PER LE EMERGENZE DI PROTEZIONE CIVILE"	6151	7.183,69
308	2007	11143	01.01.05 - INTERVENTI DERIVANTI DA EVENTI CALAMITOSI - SPESE DI INVESTIMENTO	PER. 1185/1300/1332 - "LAVORI DI AMPLIAMENTO SEZIONI DEFUSSO TORRENTE CERTOSA DALLA LOC. ALLE CASETTE ALLA CONFLUENZA NEL TORRENTE CONTESORA NEL COMUNE DI LUCCA" - PAGAMENTO ESPROPRI (VEDI DD 4675/2010-EX AFFIDAMENTO STUDIO TECNICO TOPOGRAFICO GEOM. A. CINELLI PROCEDURE ESPROPRIATIVE)	2679	275,91
309	2007	11144	01.01.05 - INTERVENTI DERIVANTI DA EVENTI CALAMITOSI - SPESE DI INVESTIMENTO	P. 1297/1353 - LAVORI DI AMPLIAMENTO SEZIONE DEFUSSO T. FREDDANA DALLA LOC. ALLA GINA ALLA LOC. LA BALOCCAIA - INCARICO PER COORDINAMENTO DI SICUREZZA ALL'ING. GESUALDO BAVECCHI DI PONTASSIEVE	2980	611,67
310	2007	11157	01.01.08 - ORGANIZZAZIONE REGIONALE PROTEZIONE CIVILE - SPESE DI INVESTIMENTO	CONTRIBUTO A FAVORE DEL COMUNE DI CAMAIORE PER L'IMPLEMENTAZIONE DEL SISTEMA DI MONITORAGGIO DELLA VORAGINE DI CAMAIORE	4925	42.574,51
311	2007	11159	01.01.05 - INTERVENTI DERIVANTI DA EVENTI CALAMITOSI - SPESE DI INVESTIMENTO	OPCM 3362/04 - RISORSE PER LA REALIZZAZIONE DEL PIANO DEGLI INTERVENTI E DEL PROGRAMMA DELLE VERIFICHE - CONTRIBUTO ALLA PROVINCIA DI AREZZO	5664	474.864,00
312	2007	11159	01.01.05 - INTERVENTI DERIVANTI DA EVENTI CALAMITOSI - SPESE DI INVESTIMENTO	OPCM 3362/04 - RISORSE PER LA REALIZZAZIONE DEL PIANO DEGLI INTERVENTI E DEL PROGRAMMA DELLE VERIFICHE - CONTRIBUTO ALLA ASL DI LUCCA	5665	3.600,00
313	2007	11159	01.01.05 - INTERVENTI DERIVANTI DA EVENTI CALAMITOSI - SPESE DI INVESTIMENTO	OPCM 3362/04 - RISORSE PER LA REALIZZAZIONE DEL PIANO DEGLI INTERVENTI E DEL PROGRAMMA DELLE VERIFICHE - CONTRIBUTO A VARI COMUNI DELLA TOSCANA	5666	1.383.871,19
314	2007	11184	01.01.05 - INTERVENTI DERIVANTI DA EVENTI CALAMITOSI - SPESE DI INVESTIMENTO	ORD. P.C.M. 3501/06 - EVENTI ALLUVIONALI NELLE PROVINCE DI AR - GR - SI OTTOBRE 2004 E NOVEMBRE 2005 - INTERVENTI DI RIASETTO IDRAULICO E IDROGEOLOGICO - CONTRIBUTI A AREZZO E DI SIENA	5520	13.934,46
315	2007	11184	01.01.05 - INTERVENTI DERIVANTI DA EVENTI CALAMITOSI - SPESE DI INVESTIMENTO	ORD. P.C.M. 3501/06 - EVENTI ALLUVIONALI NELLE PROVINCE DI AR - GR - SI OTTOBRE 2004 E NOVEMBRE 2005 - INTERVENTI DI RIASETTO IDRAULICO E IDROGEOLOGICO - CONTRIBUTI A COMUNI DI AR - GR - SI	5521	24.000,00
316	2007	11184	01.01.05 - INTERVENTI DERIVANTI DA EVENTI CALAMITOSI - SPESE DI INVESTIMENTO	ORD P.C.M. 3501/06 - EVENTI ALLUVIONALI OTTOBRE 2004 E NOV. 2005 NELLE PROVINCE DI AR-GR-SI. COMPLETAMENTO DEGLI INTERVENTI DI RIASETTO IDRAULICO E IDROGEOLOGICO - CONTRIBUTI A UNIONE DEI COMUNI MONTANI DEL CASENTINO (EX COMUNITA MONTANA CASENTINO).	7637	1.677,93
317	2007	11184	01.01.05 - INTERVENTI DERIVANTI DA EVENTI CALAMITOSI - SPESE DI INVESTIMENTO	ORD P.C.M. 3501/06 - EVENTI ALLUVIONALI OTTOBRE 2004 E NOV. 2005 NELLE PROVINCE DI AR-GR-SI. COMPLETAMENTO DEGLI INTERVENTI DI RIASETTO IDRAULICO E IDROGEOLOGICO - CONTRIBUTI A UNIONE DEI COMUNI MONTANI DEL CASENTINO (EX COMUNITA MONTANA CASENTINO).	7639	30.000,00
318	2007	12008	01.02.02 - COOPERAZIONE INTERNAZIONALE; PROMOZIONE DELLA CULTURA DELLA PACE - SPESE CORRENTI	L.R. 55/97. ATTO DI IMPEGNO ED EROGAZIONE CONTRIBUTO A FAVORE DI AMNESTY INTERNATIONAL PER LA REALIZZAZIONE DEL P.I.R. "DIRITTI UMANI E CONTRO LA PENNA DI MORTE" ANNO 2007.	6189	2.582,00

N.	Anno Impegno	Numero Capitolo	Descrizione UPB	Descrizione Impegno	Numero Impegno	Consistenza al 31/12
319	2007	14077	01.04.01 - INNOVAZIONE TECNOLOGICA, ORGANIZZATIVA E SVILUPPO RISORSE UMANE PER L'ATTUAZIONE DELLE POLITICHE REGIONALI - SPESE CORRENTI	AFFITTO AUDITORIUM PER INCONTRO DEL 16 LUGLIO 2007 "ESODO INCENTIVANTE" - TELECOM ITALIA SPA	3508	1.800,00
320	2007	22013	02.02.02 - INVESTIMENTI IN AMBITO SOCIALE - SPESE DI INVESTIMENTO	DECRETO PRESIDENTE G.R. 74/06 "AGGIORNAMENTO ALL'ACCORDO DI PROGRAMMA PIANO PLURIENNALE INVESTIMENTI NEL SETTORE SOCIALE"	1889	1.437.700,00
321	2007	22013	02.02.02 - INVESTIMENTI IN AMBITO SOCIALE - SPESE DI INVESTIMENTO	DECRETO PRESIDENTE G.R. 74/06 "AGGIORNAMENTO ALL'ACCORDO DI PROGRAMMA PIANO PLURIENNALE INVESTIMENTI NEL SETTORE SOCIALE"	1890	290.500,00
322	2007	24017	02.04.01 - SISTEMA INFORMATIVO, RICERCA E SPERIMENTAZIONE IN SANITA' - SPESE CORRENTI	D. G.R. 739/07. PROGETTO DI RICERCA DELL'UNIVERSITA' DEGLI STUDI DI PISA E DELL'AZIENDA OSPEDALIERO-UNIVERSITARIA PISANA SU CELLULE STAMINALI	7098	838.104,00
323	2007	24044	02.06.01 - PROGETTI DI INTEGRAZIONE SANITARIA - SPESE CORRENTI	D. G.R. 1003/06. DETERMINAZIONE MODALITA' DI EROGAZIONE DEI CONTRIBUTI AI SOGGETTI BENEFICIARI.	1810	25.000,00
324	2007	26004	02.06.01 - PROGETTI DI INTEGRAZIONE SOCIO-SANITARIA - SPESE CORRENTI	D. G.R.T. 787/07. ATTUAZIONE PISR 2007. PIR "ASSISTENZA E INTEGRAZIONE PER LA NON AUTOSUFFICIENZA" - AZIONE "SALUTE MENTALE"	7115	5.700,00
325	2007	26058	02.06.01 - PROGETTI DI INTEGRAZIONE SOCIO-SANITARIA - SPESE CORRENTI	DGR 588/2007 - AZIONI PROGETTUALI SALUTE MENTALE	7539	3.750,00
326	2007	26064	02.06.05 - SERVIZI TERRITORIALI - SPESE CORRENTI	DGR 927/06. AZ. USL IN ALLEGATO AL DECRETO. FINANZIAMENTO PER REALIZZAZIONE DI IDONEE AREE DI ATERRAGGIO E DECOLLO DI SUPPORTO AL SERVIZIO REGIONALE DI ELISOCORSO	7488	1.447.387,06
327	2007	31002	03.01.01 - INNOVAZIONE E SVILUPPO DELLA RETE DELLE INFRASTRUTTURE DI TRASPORTO - SPESE DI INVESTIMENTO	INTERVENTI NEL SETTORE DEI PORTI REGIONALI. ASSEGNAZIONE RISORSE 2007 AL COMUNE DI VIAREGGIO. APPROVAZIONE CRITERI DI EROGAZIONE E IMPEGNO DELLA SPESA.	4889	2.370.230,36
328	2007	31002	03.01.01 - INNOVAZIONE E SVILUPPO DELLA RETE DELLE INFRASTRUTTURE DI TRASPORTO - SPESE DI INVESTIMENTO	INTERVENTI NEL SETTORE DEI PORTI REGIONALI. ASSEGNAZIONE RISORSE 2007 AL COMUNE DI MONTE ARGENTARIO. APPROVAZIONE CRITERI DI EROGAZIONE E IMPEGNO DELLA SPESA.	4890	400.000,00
329	2007	31002	03.01.01 - INNOVAZIONE E SVILUPPO DELLA RETE DELLE INFRASTRUTTURE DI TRASPORTO - SPESE DI INVESTIMENTO	INTERVENTI NEL SETTORE DEI PORTI REGIONALI. ASSEGNAZIONE RISORSE 2007 AL COMUNE DI CAMPO NELL'ELBA. APPROVAZIONE CRITERI DI EROGAZIONE E IMPEGNO DELLA SPESA.	4891	560.226,67
330	2007	31012	03.01.01 - INNOVAZIONE E SVILUPPO DELLA RETE DELLE INFRASTRUTTURE DI TRASPORTO - SPESE DI INVESTIMENTO	RADDOPPIO DECLASSATA ALL'INTERSEZIONE CON LA SECONDA TANGENZIALE OVEST DI PRATO. EROGAZIONE ALLA PROVINCIA DI PRATO	741	335.524,19
331	2007	31012	03.01.01 - INNOVAZIONE E SVILUPPO DELLA RETE DELLE INFRASTRUTTURE DI TRASPORTO - SPESE DI INVESTIMENTO	SRT 439 DAL KM 150E060 CONFINE GROSSETO - PISA AL KM 175E150 BIVIO RONDELLI CENTRO ABITATIVO FOLLONICA - FINANZIAMENTO A FAVORE DELLA PROVINCIA DI GROSSETO (COMPRESO PROCEDURE ESPROPRIATIVE)	4135	148.585,54
332	2007	31012	03.01.01 - INNOVAZIONE E SVILUPPO DELLA RETE DELLE INFRASTRUTTURE DI TRASPORTO - SPESE DI INVESTIMENTO	SRT 439 DAL KM. 140E050 CONFINE GROSSETO-PISA AL KM. 175E150 BIVIO RONDELLI CENTRO ABITATO DI FOLLONICA - TRASFERIMENTO A FAVORE DELLA PROVINCIA DI GROSSETO	6806	13.664,49
333	2007	31014	03.01.01 - INNOVAZIONE E SVILUPPO DELLA RETE DELLE INFRASTRUTTURE DI TRASPORTO - SPESE DI INVESTIMENTO	SRT 445 - AMPLIAMENTO SEDE STRADALE IN LOC. S. PIERO IN CAMPO - FINANZIAMENTO A FAVORE DELLA PROVINCIA DI LUCCA	835	7.069,82
334	2007	31014	03.01.01 - INNOVAZIONE E SVILUPPO DELLA RETE DELLE INFRASTRUTTURE DI TRASPORTO - SPESE DI INVESTIMENTO	SRT 325 VAL DI SETTA E VAL DI BISENZIO - ADEGUAMENTO PRATOVAIANO (SCHEDA PO - 2A TER). IMPEGNO DI SPESA ED EROGAZIONE A FAVORE DELLA PROVINCIA DI PRATO DEL FINANZIAMENTO PER LE INTERFERENZE.	6179	121.103,09
335	2007	31014	03.01.01 - INNOVAZIONE E SVILUPPO DELLA RETE DELLE INFRASTRUTTURE DI TRASPORTO - SPESE DI INVESTIMENTO	SRT 206 - REALIZZAZIONE DI DUE ROTAE NEI PRESSI DEL CENTRO ABITATO DI COLLESALVETTI E MIGLIORAMENTO SVINCOLO IN LOCALITA' TORRETTA VECCHIA - EROGAZIONE A FAVORE DELLA PROVINCIA DI LIVORNO	6371	32.459,44
336	2007	31014	03.01.01 - INNOVAZIONE E SVILUPPO DELLA RETE DELLE INFRASTRUTTURE DI TRASPORTO - SPESE DI INVESTIMENTO	SRT 69 - INTERVENTI DI MESSA IN SICUREZZA DI PUNTI PERICOLOSI NEL TRATTO INCISA-PONTASSIEVE (SCHEDA FI-96) FINANZIAMENTO IN FAVORE DELLA PROVINCIA DI FIRENZE	6617	600,00
337	2007	31014	03.01.01 - INNOVAZIONE E SVILUPPO DELLA RETE DELLE INFRASTRUTTURE DI TRASPORTO - SPESE DI INVESTIMENTO	SRT 69 - INTERVENTI DI MESSA IN SICUREZZA DI PUNTI PERICOLOSI NEL TRATTO INCISA-PONTASSIEVE (SCHEDA FI-9C) FINANZIAMENTO IN FAVORE DELLA PROVINCIA DI FIRENZE	6618	10.454,55
338	2007	31048	03.01.01 - INNOVAZIONE E SVILUPPO DELLA RETE DELLE INFRASTRUTTURE DI TRASPORTO - SPESE DI INVESTIMENTO	L.R. 88/98 D.LGS. 112/98 S.G.C. FI-PLI INTERVENTI DI ADEGUAMENTO E MESSA IN SICUREZZA LOTTO 3 DAL KM 22/78 AL KM 29/900 - FINANZIAMENTO A FAVORE DELLA PROVINCIA DI FIRENZE	4165	203.574,82
339	2007	31048	03.01.01 - INNOVAZIONE E SVILUPPO DELLA RETE DELLE INFRASTRUTTURE DI TRASPORTO - SPESE DI INVESTIMENTO	SGC FI-PLI. MIGLIORAMENTO SICUREZZA STRADALE E ADEGUAMENTO SVINCOLI (SCHEDA PI - 9). ASSUNZIONE IMPEGNO DI SPESA A FAVORE PROVINCIA DI PISA.	4297	530.000,00

N.	Anno Impegno	Numero Capitolo	Descrizione UPB	Descrizione Impegno	Numero Impegno	Consistenza al 31/12
340	2007	31048	03.01.01 - INNOVAZIONE E SVILUPPO DELLA RETE DELLE INFRASTRUTTURE DI TRASPORTO - SPESE DI INVESTIMENTO	SGC FI-PLI - MIGLIORAMENTO SICUREZZA STRADALE E ADEGUAMENTO PAVIMENTAZIONI (SCHEDA PI-10). ASSUNZIONE IMPEGNO A FAVORE DELLA PROVINCIA DI PISA.	4299	503.528,84
341	2007	31049	03.01.01 - INNOVAZIONE E SVILUPPO DELLA RETE DELLE INFRASTRUTTURE DI TRASPORTO - SPESE DI INVESTIMENTO	L.R. 88/98 D.LGS. 12/98 "SGC FI-PLI - SVINCOLO EMPOLI OVEST COMPRESO COLLEGAMENTO CON LA SS 67" FINANZIAMENTO A FAVORE DELLA PROVINCIA DI FIRENZE	4166	31.375,04
342	2007	31049	03.01.01 - INNOVAZIONE E SVILUPPO DELLA RETE DELLE INFRASTRUTTURE DI TRASPORTO - SPESE DI INVESTIMENTO	L.R. 88/98 D.LGS. 12/98 S.G.C. FI-PLI SVINCOLO EMPOLI EST. FINANZIAMENTO A FAVORE DELLA PROVINCIA DI FIRENZE	4167	195.979,70
343	2007	33019	03.03.01 - SOSTEGNO ALLA COSTRUZIONE, ACQUISTO, RISTRUTTURAZIONE EDILIZIA - SPESE DI INVESTIMENTO	L. 17992 ART. 16 - INTERVENTO DI EDILIZIA AGEVOLATA RICADENTI IN PROGRAMMI INTEGRATI - CONTRIBUTO AL COMUNE DI VIAREGGIO (LU) PER OPERE DI URBANIZZAZIONE LOC. VARIIGNANO	5737	268.875,43
344	2007	33023	03.03.01 - SOSTEGNO ALLA COSTRUZIONE, ACQUISTO, RISTRUTTURAZIONE EDILIZIA - SPESE DI INVESTIMENTO	L.R. 57/85 - CONTRIBUTI A VARI COMUNI PER LA REDAZIONE E L'ATTUAZIONE DEI PIANI DI RECUPERO DEL PATRIMONIO EDILIZIO ESISTENTE - QUOTA DEL 2006	1922	38.500,00
345	2007	33030	03.03.01 - SOSTEGNO ALLA COSTRUZIONE, ACQUISTO, RISTRUTTURAZIONE EDILIZIA - SPESE DI INVESTIMENTO	PROGR. REGIONALE DI EDILIZIA PUBBLICA 2003-2005 - PROGRAMMA L.O.D.E. DI AREZZO - CONTRIBUTO A AREZZO CASA SPA DI AREZZO PER REALIZZAZIONE DI 20 ALLOGGI IN LOCAZIONE RELATIVO AL RECUPERO DELL'EDIFICIO DENOMINATO "EX COLLEGGIO DEI SALESIANI"	4376	316.355,00
346	2007	33030	03.03.01 - SOSTEGNO ALLA COSTRUZIONE, ACQUISTO, RISTRUTTURAZIONE EDILIZIA - SPESE DI INVESTIMENTO	PROGRAMMA REGIONALE DI ERP 2003-2005 - LODE DI AREZZO - CONTRIBUTO AREZZO CASA SPA DI AREZZO PER REALIZZAZIONE 21 ALLOGGI LOCAZIONE PERMANENTE NEL COMUNE DI SAN GIOVANNI VALDARNO RELATIVO AL RECUPERO EDIFICIO DENOMINATO "EX COLLEGGIO DEI SALESIANI"	4392	303.633,84
347	2007	33030	03.03.01 - SOSTEGNO ALLA COSTRUZIONE, ACQUISTO, RISTRUTTURAZIONE EDILIZIA - SPESE DI INVESTIMENTO	PROGRAMMA REG. LE DI E.R.P. 2003-2005 - L.O.D.E. EMPOLESE-VALDELSA - CONTRIBUTI A FAVORE DI CONSORZIO ETURRIA SCARL. PER REALIZZAZIONE DI 14 ALLOGGI PER CESSIONE DELLA PROPRIETA' NEL COMUNE DI FUCECCHIO PIANO OPERATIVO DENOMINATO "SAN PIERINO E BOTTEGHE"	4407	25.556,75
348	2007	33030	03.03.01 - SOSTEGNO ALLA COSTRUZIONE, ACQUISTO, RISTRUTTURAZIONE EDILIZIA - SPESE DI INVESTIMENTO	PROGRAMMA REG. LE DI E.R.P. 2003-2005 - L.O.D.E. DI GROSSETO - CONTRIBUTI A COOPERATIVA SERENISSIMA DI GROSSETO PER REALIZZAZIONE N. 18 ALLOGGI IN LOCAZIONE TEMPORANEA DA REALIZZARSI NEI COMUNI DEL PIANO OPERATIVO DELL'ASSOCIAZIONE DEI COMUNI DELL'AMATA	4411	202.589,99
349	2007	33030	03.03.01 - SOSTEGNO ALLA COSTRUZIONE, ACQUISTO, RISTRUTTURAZIONE EDILIZIA - SPESE DI INVESTIMENTO	P.R.E.R.P. 2003-2005 - L.O.D.E. DI SIENA - CONTRIBUTO A COOPERATIVA ORSA MAGGIORE E A COOPERATIVA CONEDIL PER ALLOGGI LOCAZIONE PERMANENTE NEL QUARTIERE RESIDENZIALE DI SAN MINIATO	5206	325.675,80
350	2007	33030	03.03.01 - SOSTEGNO ALLA COSTRUZIONE, ACQUISTO, RISTRUTTURAZIONE EDILIZIA - SPESE DI INVESTIMENTO	P.R.E.R.P. 2003-2005 - L.O.D.E. DI MASSA CARRARA - INTERVENTO LOCALIZZATO NEL COMUNE DI AULLA DENOMINATO "SOTTORIVAZZO - ALBIANO MAGRA" - CONTRIBUTO A ERP MASSA CARRARA SPA - N. 33 ALLOGGI LOCAZIONE PERMANENTE	5231	323.461,99
351	2007	33030	03.03.01 - SOSTEGNO ALLA COSTRUZIONE, ACQUISTO, RISTRUTTURAZIONE EDILIZIA - SPESE DI INVESTIMENTO	P.R.E.R.P. 2003-2005 - L.O.D.E. DI MASSA CARRARA - INTERVENTO LOCALIZZATO NEL COMUNE DI AULLA DENOMINATO "SOTTORIVAZZO - ALBIANO MAGRA" - CONTRIBUTO A ERP MASSA CARRARA SPA - N. 10 ALLOGGI CESSIONE IN PROPRIETA'	5232	36.316,27
352	2007	33030	03.03.01 - SOSTEGNO ALLA COSTRUZIONE, ACQUISTO, RISTRUTTURAZIONE EDILIZIA - SPESE DI INVESTIMENTO	P.R.E.R.P. 2003-2005 - L.O.D.E. DI MASSA CARRARA - INTERVENTO DI EDILIZIA ABITATIVA NEL COMUNE DI VILFRANCA IN LUNIGIANA DENOMINATO "FINALE" - CONTRIBUTO A ERP MASSA CARRARA SPA PER N. 20 ALLOGGI LOCAZIONE PERMANENTE	5242	192.600,00
353	2007	33030	03.03.01 - SOSTEGNO ALLA COSTRUZIONE, ACQUISTO, RISTRUTTURAZIONE EDILIZIA - SPESE DI INVESTIMENTO	P.R.E.R.P. 2003-2005 - L.O.D.E. DI MASSA CARRARA - INTERVENTO DI EDILIZIA ABITATIVA NEL COMUNE DI VILFRANCA IN LUNIGIANA DENOMINATO "FINALE" - CONTRIBUTO A ERP MASSA CARRARA SPA PER N. 4 ALLOGGI CESSIONE IN PROPRIETA'	5243	30.907,99
354	2007	33030	03.03.01 - SOSTEGNO ALLA COSTRUZIONE, ACQUISTO, RISTRUTTURAZIONE EDILIZIA - SPESE DI INVESTIMENTO	P.R.E.R.P. 2003-2005 - L.O.D.E. DI PISTOIA - INTERVENTI DI EDILIZIA ABITATIVA NEL COMUNE DI PISTOIA DENOMINATO "CENTRO STORICO E PISTOIA SUD" - CONTRIBUTO A S.P.E.S. SPA PER N. 22 ALLOGGI LOCAZIONE PERMANENTE	5264	888.957,92

N.	Anno Impegno	Numero Capito	Descrizione UPB	Descrizione Impegno	Numero Impegno	Consistenza al 31/12
355	2007	33030	03.03.01 - SOSTEGNO ALLA COSTRUZIONE, ACQUISTO, RISTRUTTURAZIONE EDILIZIA - SPESE DI INVESTIMENTO	P.R.E.R.P. 2003-2005 - L.O.D.E. DI PISTOIA - INTERVENTI DI EDILIZIA ABITATIVA NEL COMUNE DI PISTOIA DENOMINATO "CENTRO STORICO E PISTOIA SUD" - CONTRIBUTO A COOP L'AMICIZIA 2000 PER N. 15 ALLOGGI LOCAZIONE PERMANENTE	5265	191.730,22
356	2007	33030	03.03.01 - SOSTEGNO ALLA COSTRUZIONE, ACQUISTO, RISTRUTTURAZIONE EDILIZIA - SPESE DI INVESTIMENTO	P.R.E.R.P. 2003-2005 - L.O.D.E. DI LUCCA - INTERVENTI DI EDILIZIA ABITATIVA NEL COMUNE DI LUCCA DENOMINATO "PONTIETTO - QUARTIERE GIARDINO" - CONTRIBUTO A ERP LUCCA SRL PER N. 50 ALLOGGI LOCAZIONE PERMANENTE	5270	791.062,05
357	2007	33030	03.03.01 - SOSTEGNO ALLA COSTRUZIONE, ACQUISTO, RISTRUTTURAZIONE EDILIZIA - SPESE DI INVESTIMENTO	P.R.E.R.P. 2003-2005 - L.O.D.E. FIORENTINO - CONTRIBUTO PER INTERVENTO DI N.20 ALLOGGI IN LOCAZIONE PERMANENTE COME DA MODIFICA DI CUI AL D.N.2747/2009 - INTERVENTO DENOMINATO EX CANTIERE COMUNALE DI SESTO F.NO (FI) LA CORTE DI SESTO - SOCIETA' CONSORTILE A R.L. (PER MODIFICHE BENEFICIARIO VEDI D.D. 2747/2009 E D.D. 3970/2011)	5745	297.908,39
358	2007	33031	03.03.01 - SOSTEGNO ALLA COSTRUZIONE, ACQUISTO, RISTRUTTURAZIONE EDILIZIA - SPESE DI INVESTIMENTO	PROGR. REGIONALE DI EDILIZIA PUBBLICA 2003-2005 - PROGRAMMA L.O.D.E. DI AREZZO - CONTRIBUTO AL COMUNE DI CASTEL SAN NICCOLO' PER REALIZZAZIONE DI ATTREZZATURE PUBBLICHE RELATIVO AL RECUPERO DELL'EDIFICIO DENOMINATO "EX COLLEGGIO DEI SALESIANI"	4375	128.245,00
359	2007	33031	03.03.01 - SOSTEGNO ALLA COSTRUZIONE, ACQUISTO, RISTRUTTURAZIONE EDILIZIA - SPESE DI INVESTIMENTO	PROGR. REGIONALE DI EDILIZIA PUBBLICA 2003-2005 - PROGRAMMA L.O.D.E. DI SIENA - CONTRIBUTO A COMUNE DI COLLE VAL D'ELSA PER REALIZZAZIONE DI ATTREZZATURE PUBBLICHE IN COLLE VAL D'ELSA NEL PIANO DENOMINATO "RIQUALIFICARE COLLE BASSA"	4379	191.077,19
360	2007	33031	03.03.01 - SOSTEGNO ALLA COSTRUZIONE, ACQUISTO, RISTRUTTURAZIONE EDILIZIA - SPESE DI INVESTIMENTO	PROGRAMMA REGIONALE DI ERP 2003-2005 - LODE DI AREZZO - CONTRIBUTO A COMUNE DI SAN GIOVANNI VALDARNO PER REALIZZAZIONE ATTREZZATURE PUBBLICHE NEL COMUNE DI SAN GIOVANNI VALDARNO RELATIVO AL RECUPERO EDIFICIO DENOMINATO "EX COLLEGGIO DEI SALESIANI"	4394	356.000,00
361	2007	33031	03.03.01 - SOSTEGNO ALLA COSTRUZIONE, ACQUISTO, RISTRUTTURAZIONE EDILIZIA - SPESE DI INVESTIMENTO	PROGRAMMA REGIONALE DI ERP 2003-2005 - L.O.D.E. DI GROSSETO - CONTRIBUTI AI COMUNI DI CINIGIANO, SEGGIANO, CASTELLAZZARA, ARCIDOSSO, SANTA FORA PER REALIZZAZIONE ATTREZZATURE PUBBLICHE NEI VARI COMUNI DELL'AMIATA	4410	80.349,98
362	2007	33031	03.03.01 - SOSTEGNO ALLA COSTRUZIONE, ACQUISTO, RISTRUTTURAZIONE EDILIZIA - SPESE DI INVESTIMENTO	P.R.E.R.P. 2003-2005 - L.O.D.E. DI LUCCA - CONTRIBUTO AL COMUNE DI VIAREGGIO PER ATTREZZATURE PUBBLICHE APPROVATE NEL PIANO OPERATIVO DEL PROGRAMMA INTEGRATO DENOMINATO "MONTRAMITO E VARIGNANO" PRESENTATO DAL COMUNE DI VIAREGGIO	5200	167.545,69
363	2007	33031	03.03.01 - SOSTEGNO ALLA COSTRUZIONE, ACQUISTO, RISTRUTTURAZIONE EDILIZIA - SPESE DI INVESTIMENTO	P.R.E.R.P. 2003-2005 - L.O.D.E. DI SIENA - CONTRIBUTO AL COMUNE DI SIENA PER ATTREZZATURE PUBBLICHE NEL QUARTIERE RESIDENZIALE DI SAN MINIATO NEL COMUNE DI SIENA	5209	34.208,65
364	2007	33031	03.03.01 - SOSTEGNO ALLA COSTRUZIONE, ACQUISTO, RISTRUTTURAZIONE EDILIZIA - SPESE DI INVESTIMENTO	P.R.E.R.P. 2003-2005 - L.O.D.E. DI MASSA CARRARA - INTERVENTO LOCALIZZATO NEL COMUNE DI AULLA DENOMINATO "SOTTORIVAZZO - ALBIANO MAGRA" - CONTRIBUTO A COMUNE DI AULLA PER ATTREZZATURE PUBBLICHE	5233	33.480,00
365	2007	33031	03.03.01 - SOSTEGNO ALLA COSTRUZIONE, ACQUISTO, RISTRUTTURAZIONE EDILIZIA - SPESE DI INVESTIMENTO	P.R.E.R.P. 2003-2005 - L.O.D.E. DI MASSA CARRARA - INTERVENTO DI EDILIZIA ABITATIVA NEL COMUNE DI VILAFRANCA IN LUNIGIANA DENOMINATO "FINALE" - CONTRIBUTO A COMUNE DI VILAFRANCA IN LUNIGIANA PER ATTREZZATURE PUBBLICHE	5244	143.464,50
366	2007	33031	03.03.01 - SOSTEGNO ALLA COSTRUZIONE, ACQUISTO, RISTRUTTURAZIONE EDILIZIA - SPESE DI INVESTIMENTO	P.R.E.R.P. 2003-2005 - L.O.D.E. DI LUCCA - INTERVENTI DI EDILIZIA ABITATIVA NEL COMUNE DI LUCCA DENOMINATO "PONTIETTO - QUARTIERE GIARDINO" - CONTRIBUTO A COMUNE DI LUCCA PER ATTREZZATURE PUBBLICHE	5267	145.221,40
367	2007	33031	03.03.01 - SOSTEGNO ALLA COSTRUZIONE, ACQUISTO, RISTRUTTURAZIONE EDILIZIA - SPESE DI INVESTIMENTO	P.R.E.R.P. 2003-2005 - L.O.D.E. FIORENTINO - CONTRIBUTO A COMUNE DI SESTO F.NO PER ATTREZZATURE PUBBLICHE - INTERVENTO DENOMINATO EX CANTIERE COMUNALE IN SESTO F.NO (FI)	5746	221.029,34
368	2007	33031	03.03.01 - SOSTEGNO ALLA COSTRUZIONE, ACQUISTO, RISTRUTTURAZIONE EDILIZIA - SPESE DI INVESTIMENTO	DGR. 94/05. L.O.D.E. DI PISA - CONTRIBUTO IN FAVORE DEL COMUNE DI CASTELFRANCO DI SOTTO PER REALIZZAZIONE ATTREZZATURE PUBBLICHE - INTERVENTI RELATIVI ALL'OFFERTA DI ABITAZIONI IN LOCAZIONE	7255	200.000,00

N.	Anno Impegno	Numero Capitolo	Descrizione UPB	Descrizione Impegno	Numero Impegno	Consistenza al 31/12
369	2007	33031	03.03.01 - SOSTEGNO ALLA COSTRUZIONE, ACQUISTO, RISTRUTTURAZIONE EDILIZIA - SPESE DI INVESTIMENTO	DGR. 94/05. L.O.D.E. DI PISA - CONTRIBUTO IN FAVORE DEL COMUNE DI SANTA CROCE SULL'ARNO PER REALIZZAZIONE ATTREZZATURE PUBBLICHE - INTERVENTI RELATIVI ALL'OFFERTA DI ABITAZIONI IN LOCAZIONE	7256	200.000,00
370	2007	33031	03.03.01 - SOSTEGNO ALLA COSTRUZIONE, ACQUISTO, RISTRUTTURAZIONE EDILIZIA - SPESE DI INVESTIMENTO	P.R.E.R.P. 2003-2005 - L.O.D.E. DI PISA - CONTRIBUTI AI COMUNI DI MONTESCUDAIO, GUARDISTALLO, CASTELLINA M.MA, CASALE M.MO, RIPABELLA PER ATTREZZATURE PUBBLICHE APPROVATE CON IL PIANO OPERATIVO DEL PROGRAMMA INTEGRATO PRESENTATO DALL'ASSOCIAZIONE DI COMUNI	7278	260.000,00
371	2007	34053	03.04.02 - SISTEMI INFORMATIVI, ATTIVITA' CONOSCITIVE E DI INFORMAZIONE IN CAMPO TERRITORIALE - SPESE DI INVESTIMENTO	DGR 793/07. "PIR 1.7 ACCESSIBILITA' TERRITORIALE" - IMPEGNO IN FAVORE DELLE PROVINCE DI AREZZO E PRATO	7279	57.000,00
372	2007	41014	04.01.01 - APPROVVIGIONAMENTO IDRICO - SPESE DI INVESTIMENTO	ACCORDO DI PROGRAMMA PER LA REALIZZAZIONE DELL'INVASO DI BILANCINO - INTERVENTO DI SISTEMAZIONE A MONTE - CONTRIBUTO A UNIONE DI COMUNI DEL MUGELLO (EX C.M.)	7735	100.000,00
373	2007	41031	04.01.03 - ENERGIA - SPESE DI INVESTIMENTO	L.R. 49/97 - RIPARTIZIONE FONDI GEOTERMICI - CONTRIBUTI AI COMUNI DI SANTA FIORA, PIANCASTAGNAIO, ABBADIA S. SALVATORE, MONTEVERDI M.MO, ARCIDOSO CASTEL DEL PIANO	7314	113.970,00
374	2007	41031	04.01.03 - ENERGIA - SPESE DI INVESTIMENTO	L.R. 45/97 - RIPARTIZIONE FONDI GEOTERMICI - CONTRIBUTI A COSVIG PER CONTO DI VARI COMUNI	7315	29.459,38
375	2007	41044	04.01.05 - PARCHI, AREE PROTETTE, RISERVE NATURALI E TUTELA DELLE BIODIVERSITA' - SPESE DI INVESTIMENTO	L.R. 49/95 - PRAA 2007-2010 - MACROBIETTIVO B4 - INVESTIMENTI 2007 IN AREE PROTETTE - CONTRIBUTO A ENTE PARCO ALPI APUANEE, PARCO MAREMMA, PARCO MIGLIARINO	5466	26.880,00
376	2007	41044	04.01.05 - PARCHI, AREE PROTETTE, RISERVE NATURALI E TUTELA DELLE BIODIVERSITA' - SPESE DI INVESTIMENTO	L.R. 49/95 - PRAA 2007-2010 - MACROBIETTIVO B4 - INVESTIMENTI 1 2007 IN AREE PROTETTE - CONTRIBUTO ALLE PROVINCE DELLA REGIONE TOSCANA	5470	180.866,10
377	2007	41044	04.01.05 - PARCHI, AREE PROTETTE, RISERVE NATURALI E TUTELA DELLE BIODIVERSITA' - SPESE DI INVESTIMENTO	L.R. 49/95 - INVESTIMENTI 2006-2007 IN AREE PROTETTE - ASSEGNAZIONE FONDI REGIONALI 2006-2007 - CONTRIBUTI A PARCO ALPI APUANEE, PARCO DELLA MAREMMA, PARCO MIGLIARINO	7566	60.000,00
378	2007	41044	04.01.05 - PARCHI, AREE PROTETTE, RISERVE NATURALI E TUTELA DELLE BIODIVERSITA' - SPESE DI INVESTIMENTO	L.R. 49/95 - INVESTIMENTI 2006-2007 IN AREE PROTETTE - ASSEG NAZIONE FONDI REGIONALI 2006-2007 - CONTRIBUTI ALLE AMMINISTRAZIONI PROVINCIALI DELLA TOSCANA	7576	203.700,00
379	2007	41059	04.01.05 - PARCHI, AREE PROTETTE, RISERVE NATURALI E TUTELA DELLE BIODIVERSITA' - SPESE DI INVESTIMENTO	L.R. 49/95 - PRAA 2007-2010 - MACROBIETTIVO B4 - INVESTIMENTI 2007 IN AREE PROTETTE - CONTRIBUTO A ENTE PARCO ALPI APUANEE, PARCO MAREMMA, PARCO MIGLIARINO	5467	8.950,72
380	2007	41059	04.01.05 - PARCHI, AREE PROTETTE, RISERVE NATURALI E TUTELA DELLE BIODIVERSITA' - SPESE DI INVESTIMENTO	L.R. 49/95 - PRAA 2007-2010 - MACROBIETTIVO B4 - INVESTIMENTI 1 2007 IN AREE PROTETTE - CONTRIBUTO ALLE PROVINCE DELLA REGIONE TOSCANA	5471	27.300,00
381	2007	41059	04.01.05 - PARCHI, AREE PROTETTE, RISERVE NATURALI E TUTELA DELLE BIODIVERSITA' - SPESE DI INVESTIMENTO	L.R. 49/95 - INVESTIMENTI 2006-2007 IN AREE PROTETTE - ASSEG NAZIONE FONDI REGIONALI 2006-2007 - CONTRIBUTI ALLE AMMINISTRAZIONI PROVINCIALI DELLA TOSCANA	7589	1.740,00
382	2007	41070	04.01.03 - ENERGIA - SPESE DI INVESTIMENTO	CONTRIBUTI A COMUNI A SEGUITO DEL BANDO DI REALIZZAZIONE E RIQUALIFICAZIONE DI DISTRETTI ENERGETICI ABITATIVI	7119	43.950,00
383	2007	42009	04.02.01 - DIFESA DEL SUOLO, RIDUZIONE DEL RISCHIO IDROGEOLOGICO E PREVENZIONE DEL RISCHIO SISMICO - SPESE DI INVESTIMENTO	L.R. 34/94 - INTERVENTI PRIORITARI DI MANUTENZIONE STRORDINARIA DEL RETICOLO IDROGRAFICO NEI COMPRESORI DI BONIFICA DI PIU' ECENTE ATTRIBUZIONE - CONTRIBUTI A FAVORE PROVINCE DI AREZZO, LUCCA, MASSA-CARRARA E SIENA	5661	59.251,35
384	2007	42022	04.02.01 - DIFESA DEL SUOLO, RIDUZIONE DEL RISCHIO IDROGEOLOGICO E PREVENZIONE DEL RISCHIO SISMICO - SPESE DI INVESTIMENTO	L. 183/89 ANNUALITA' 1996 BIS - CONTRIBUTO ALLA PROVINCIA DI PISA PER LA REALIZZAZIONE DELL'INTERVENTO "CASSA DI ESPANSIONE FIUME CASCINA" - II STRALCIO	4833	4.033,62
385	2007	42022	04.02.01 - DIFESA DEL SUOLO, RIDUZIONE DEL RISCHIO IDROGEOLOGICO E PREVENZIONE DEL RISCHIO SISMICO - SPESE DI INVESTIMENTO	L. 183/89 - CONTRIBUTI A FAVORE DI VARI COMUNI PER LA REALIZZAZIONE DI INDAGINI E MONITORAGGI PROPEDEUTICI ALLA PROGETTAZIONE DI INTERVENTI DI CONSOLIDAMENTO NEL BACINO F. ARNO	4858	48.601,00
386	2007	42028	04.02.01 - DIFESA DEL SUOLO, RIDUZIONE DEL RISCHIO IDROGEOLOGICO E PREVENZIONE DEL RISCHIO SISMICO - SPESE DI INVESTIMENTO	PIANO DI BACINO STRALCIO RISCHIO IDRAULICO - CONTRIBUTO AL COMUNE DI FIGLINE VALDARNO PER LA REDAZIONE DELLA PROGETTAZIONE DEFINITIVA DELLE CASSE DI ESPANSIONE "RESTONE" E "PIZZICONI"	1231	144,17

N.	Anno Impegno	Numero Capitolo	Descrizione UPB	Descrizione Impegno	Numero Impegno	Consistenza al 31/12
387	2007	42031	04.02.01 - DIFESA DEL SUOLO, RIDUZIONE DEL RISCHIO IDROGEOLOGICO E PREVENZIONE DEL RISCHIO SISMICO - SPESE DI INVESTIMENTO	L. 183/89 FONDI QUOTA RESIDUA ANNUALITA' 2003 BACINO REGIONALE TOSCANA COSTA - CONTRIBUTI A VARI COMUNI	1756	29.566,17
388	2007	42031	04.02.01 - DIFESA DEL SUOLO, RIDUZIONE DEL RISCHIO IDROGEOLOGICO E PREVENZIONE DEL RISCHIO SISMICO - SPESE DI INVESTIMENTO	L. 183/89 - ANNUALITA' 2003 - CONTRIBUTO A AMM.NE PROVINCIALE DI AREZZO PER LA REALIZZAZIONE DEGLI INTERVENTI NEI BACINI TEVERE E MARECCHIA-CONCA	2731	342.598,73
389	2007	42031	04.02.01 - DIFESA DEL SUOLO, RIDUZIONE DEL RISCHIO IDROGEOLOGICO E PREVENZIONE DEL RISCHIO SISMICO - SPESE DI INVESTIMENTO	L. 183/89 - BACINO PILOTA FIUME SERCHIO - CONTRIBUTI AI COMUNI DI CAREGGINE, CASTELNUOVO G.N.A., MOLAZZANA PER REALIZZAZIONE INTERVENTI - FONDI ANNUALITA' 2003 - SECONDA E TERZA QUOTA	3398	66.170,24
390	2007	42031	04.02.01 - DIFESA DEL SUOLO, RIDUZIONE DEL RISCHIO IDROGEOLOGICO E PREVENZIONE DEL RISCHIO SISMICO - SPESE DI INVESTIMENTO	L.189/89 - BACINO INTERREGIONALE F.FIORA - CONTRIBUTO IN FAVORE DEL COMUNE DI PITIGLIANO PER CONSOLIDAMENTO CIRCONVALLAZIONE ZONA NORD - FONDI RESIDUI I E III QUOTA ANNUALITA' 2003	3685	95.154,71
391	2007	42035	04.02.01 - DIFESA DEL SUOLO, RIDUZIONE DEL RISCHIO IDROGEOLOGICO E PREVENZIONE DEL RISCHIO SISMICO - SPESE DI INVESTIMENTO	D.L.180/88 - L. 267/88 - CONTRIBUTI A FAVORE UNIONE DI COMUNI VALTIBERINA TOSCANA (EX COMUNITA' MONTANA) PER I LAVORI DI REALIZZAZIONE DELL'INTERVENTO N. 83 "RIASSETTO IDRAULICO FOSSO INFERNACCIO"	6456	65.645,24
392	2007	42084	04.02.05 - AZIONI DI SISTEMA PER LA TUTELA DELLE RISORSE IDRICHE - SPESE DI INVESTIMENTO	L. 135/97 - CONTRIBUTO AL COMUNE DI PELAGO PER PROGETTO OPERE DI COMPLETAMENTO SCHEMA DEPURATIVO VAL DI SIEVE ALLACCIAMENTO ZONA INDUSTRIALE DI MASSOLINA	2693	44.459,27
393	2007	42086	04.02.05 - AZIONI DI SISTEMA PER LA TUTELA DELLE RISORSE IDRICHE - SPESE DI INVESTIMENTO	A.P.Q. TUTELA DELLE ACQUE-IMPEGNO DI SPESA A FAVORE DI GIDA SPA DEL FINANZIAMENTO INERENTE L'ACCONTO INTEGRATIVO PER LA TUTELA DELLE RISORSE IDRICHE DEL MEDIO VALDARNO E DEGLI ACQUIFERI DI PRATO E PISTOIA	5973	2.000.000,00
394	2007	42094	04.02.03 - SMALTIMENTO DEI RIFIUTI E BONIFICA DEI SITI INQUINATI - SPESE DI INVESTIMENTO	BANDO PER LA RESTITUZIONE DI UN "PARCO PROGETTI" IN MATERIA DI RIFIUTI PER L'ASSEGNAZIONE DI RISORSE - CONTRIBUTO AL COMUNE DI MAGLIANO IN TOSCANA E DI AULLA	3226	42.960,00
395	2007	42094	04.02.03 - SMALTIMENTO DEI RIFIUTI E BONIFICA DEI SITI INQUINATI - SPESE DI INVESTIMENTO	BANDO PER LA RESTITUZIONE DI UN "PARCO PROGETTI" IN MATERIA DI RIFIUTI PER L'ASSEGNAZIONE DI RISORSE - CONTRIBUTO A SOC. ASCIT SPA E A SOC. ERSU SPA	3228	167.653,30
396	2007	42094	04.02.03 - SMALTIMENTO DEI RIFIUTI E BONIFICA DEI SITI INQUINATI - SPESE DI INVESTIMENTO	CONSTITUZIONE DI UN PARCO PROGETTI IN MATERIA DI RIFIUTI PER L'ASSEGNAZIONE DELLE RISORSE DI CUI ALLA L. 549/95 - SCORRIMENTO GRADUATORIA CONTRIBUTI A ERSU SPA, SEA, RISORSE SPA, REA SPA	5646	74.560,71
397	2007	42114	04.02.07 - TUTELA DALL'INQUINAMENTO DELL'ARIA, ACUSTICO, ELETTROMAGNETICO E LUMINOSO, RISANAMENTO DI AREE AD ELEVATO RISCHIO AMBIENTALE - SPESE DI INVESTIMENTO	P.R.R.A. 2007-2010 MACROBIETTIVO C2 - RIDURRE LA PERCENTUALE DI POPOLAZIONE ESPOSTA ALL'INQUINAMENTO ACUSTICO L.R. 89/98-ART. 11 C. 1 - CONTRIBUTO A VARI COMUNI TOSCANI - PROGRAMMA REGIONALE DI INTERVENTO FINANZIARIO PER LA BONIFICA DALL'INQUINAMENTO ACUSTICO	4636	618.123,94
398	2007	42133	04.02.01 - DIFESA DEL SUOLO, RIDUZIONE DEL RISCHIO IDROGEOLOGICO E PREVENZIONE DEL RISCHIO SISMICO - SPESE DI INVESTIMENTO	CONTRIBUTO ALLA PROVINCIA DI LIVORNO PER PROGETTAZIONE PRELIMINARE E DEFINITIVA RELATIVA ALL'INTERVENTO DI DIFESA DELLA COSTA N. 22 DELL'ISOLA DELEA	3007	14.258,28
399	2007	42133	04.02.01 - DIFESA DEL SUOLO, RIDUZIONE DEL RISCHIO IDROGEOLOGICO E PREVENZIONE DEL RISCHIO SISMICO - SPESE DI INVESTIMENTO	CONTRIBUTO ALLA PROVINCIA DI PISA PER IL COMPLETAMENTO DELL'INTERVENTO URGENTE IN LOC. GOMBO E INTERVENTO SPERIMENTALE ALLA FOCE DEL FIUME MORTO	6208	315.444,83
400	2007	42134	04.02.03 - SMALTIMENTO DEI RIFIUTI E BONIFICA DEI SITI INQUINATI - SPESE DI INVESTIMENTO	DGRT N. 328/07 - ACCORDO DI PROGRAMMA PER LA BONIFICA DEL SITO DI INTERESSE NAZIONALE DI MASSA E CARRARA - CONTRIBUTO AL COMUNE DI MASSA PER PIANO DI CARATTERIZZAZIONE SITI DI CASTAGNOLA DI SOTTO, ZONA STADIO E AL TETA	5618	73.600,00
401	2007	42134	04.02.03 - SMALTIMENTO DEI RIFIUTI E BONIFICA DEI SITI INQUINATI - SPESE DI INVESTIMENTO	DD. 3887/2003 SIN MASSA E CARRARA - CONTRIBUTO AL COMUNE DI MASSA PER IL PIANO DI CARATTERIZZAZIONE ZONA MARE RICONOSCIMENTO MAGGIORI COSTI PER INDAGINI INTEGRATIVE ACCORDO DI PROGRAMMA PER LA BONIFICA DEL SITO DI INTERESSE NAZIONALE DI MASSA E CARRARA - CONTRIBUTO AL COMUNE DI CARRARA PER IL PROGETTO DEFINITIVO DI BONIFICA DEI RAVANETI DI SPONDA, PONTI DI VARA, CANALE DI BOCCAGLIA	5626	3.239,69
402	2007	42134	04.02.03 - SMALTIMENTO DEI RIFIUTI E BONIFICA DEI SITI INQUINATI - SPESE DI INVESTIMENTO		7409	853.784,86

N.	Anno Impegno	Numero Capitulo	Descrizione UPB	Descrizione Impegno	Numero Impegno	Consistenza al 31/12
403	2007	42220	04.02.03 - SMALTIMENTO DEI RIFIUTI E BONIFICA DEI SITI INQUINATI - SPESE DI INVESTIMENTO	ACCORDO DI PROGRAMMA PER LA BONIFICA DEL SITO DI INTERESSE NAZIONALE DI MASSA E CARRARA - CONTRIBUTO AL COMUNE DI CARRARA PER IL PROGETTO DEFINITIVO DI BONIFICA DEI RAVANETI DI SPONDA, PONTI DI VARA, CANALE DI BOCCAGLIA	7410	2.000.000,00
404	2007	42230	04.02.03 - SMALTIMENTO DEI RIFIUTI E BONIFICA DEI SITI INQUINATI - SPESE DI INVESTIMENTO	AFFIDAMENTO AI SENSI DLGS 163/2006 AL DOTT. SERGIO GIANNESCHI DI INCARICO DI PROGETTAZIONE PER LA PARTE CHIMICA DEL PIANO PER LA BONIFICA DELLA FALDA INQUINATA NEL TERRENO DENOMINATO EX-METALCROMO IN LOC. CIPRESSINO NEL COMUNE DI BARBERINO VAL D'ELSA (FI)	458	1.728,28
405	2007	42232	04.02.03 - SMALTIMENTO DEI RIFIUTI E BONIFICA DEI SITI INQUINATI - SPESE DI INVESTIMENTO	COSTITUZIONE DI UN PARCO PROGETTI IN MATERIA DI BONIFICA DI SITI DEGRADATI - CONTRIBUTO A FAVORE DI SOCIETA' CIVITELLA PAGANICO 2000 SRL	4962	123.833,59
406	2007	42232	04.02.03 - SMALTIMENTO DEI RIFIUTI E BONIFICA DEI SITI INQUINATI - SPESE DI INVESTIMENTO	COSTITUZIONE DI UN PARCO PROGETTI IN MATERIA DI BONIFICA DI SITI DEGRADATI - CONTRIBUTO A FAVORE DEL COMUNE DI TRESANA E DI BARGA	4963	192.563,64
407	2007	42233	04.02.04 - SMALTIMENTO DEI RIFIUTI E BONIFICA DEI SITI INQUINATI - SPESE CORRENTI	PRAA 2007/2010 MACROBIETTIVO D1 - CONTRIBUTO ALLE PROVINCE DI AREZZO, GROSSETO, LIVORNO, LUCCA, MASSA CARRARA, PISA E SIENA PER INTERVENTI NELLA PREVENZIONE DELLA PRODUZIONE RIFIUTI	6976	174.600,00
408	2007	42233	04.02.04 - SMALTIMENTO DEI RIFIUTI E BONIFICA DEI SITI INQUINATI - SPESE CORRENTI	PROTOCOLLO DI INTESA PER LA GESTIONE DEI RIFIUTI NEGLI ATO FIRENZE PRATO E PISTOIA PER INTERVENTI IN MATERIA DI RIDUZIONE DELLA PRODUZIONE RIFIUTI - CONTRIBUTI ALLE PROVINCE DI FIRENZE, PRATO E PISTOIA	7603	24.000,00
409	2007	42233	04.02.04 - SMALTIMENTO DEI RIFIUTI E BONIFICA DEI SITI INQUINATI - SPESE CORRENTI	PROTOCOLLO DI INTESA PER LA GESTIONE DEI RIFIUTI NEGLI ATO FIRENZE PRATO E PISTOIA PER INTERVENTI IN MATERIA DI RIDUZIONE DELLA PRODUZIONE RIFIUTI - CONTRIBUTI A CIRCONDARIO EMPOLSE	7605	6.000,00
410	2007	42234	04.02.03 - SMALTIMENTO DEI RIFIUTI E BONIFICA DEI SITI INQUINATI - SPESE DI INVESTIMENTO	PRAA 2007/2010 MACROBIETTIVO D1 - CONTRIBUTO ALLE PROVINCE DI AREZZO, GROSSETO, LIVORNO, LUCCA, MASSA CARRARA, PISA E SIENA PER INTERVENTI NELLA PREVENZIONE DELLA PRODUZIONE RIFIUTI	6978	261.900,00
411	2007	42234	04.02.03 - SMALTIMENTO DEI RIFIUTI E BONIFICA DEI SITI INQUINATI - SPESE DI INVESTIMENTO	PROTOCOLLO DI INTESA PER LA GESTIONE DEI RIFIUTI NEGLI ATO FIRENZE PRATO E PISTOIA PER INTERVENTI IN MATERIA DI RIDUZIONE DELLA PRODUZIONE RIFIUTI - CONTRIBUTI ALLE PROVINCE DI FIRENZE, PRATO E PISTOIA	7604	144.000,00
412	2007	42234	04.02.03 - SMALTIMENTO DEI RIFIUTI E BONIFICA DEI SITI INQUINATI - SPESE DI INVESTIMENTO	PROTOCOLLO DI INTESA PER LA GESTIONE DEI RIFIUTI NEGLI ATO FIRENZE PRATO E PISTOIA PER INTERVENTI IN MATERIA DI RIDUZIONE DELLA PRODUZIONE RIFIUTI - CONTRIBUTI A CIRCONDARIO EMPOLSE	7606	36.000,00
413	2007	42250	04.02.08 - TUTELA DALL'INQUINAMENTO DELL'ARIA, ACUSTICO, ELETTROMAGNETICO E LUMINOSO, CONTROLLO DELLA QUALITA' DELL'ARIA - SPESE CORRENTI	P.R.A.A. 2007-2010 - CONTRIBUTI AI COMUNI FIRMATARI DELL'ACCORDO DEL 10 MAGGIO 2007 PER LA VALUTAZIONE DELLA QUALITA' DELL'ARIA AMBIENTE	3569	25.841,50
414	2007	42251	04.02.07 - TUTELA DALL'INQUINAMENTO DELL'ARIA, ACUSTICO, ELETTROMAGNETICO E LUMINOSO, RISANAMENTO DI AREE AD ELEVATO RISCHIO AMBIENTALE - SPESE DI INVESTIMENTO	P.R.A.A. 2007-2010 - CONTRIBUTI AI COMUNI FIRMATARI DELL'ACCORDO DEL 10 MAGGIO 2007 PER LA VALUTAZIONE DELLA QUALITA' DELL'ARIA AMBIENTE	3570	74.802,20
415	2007	42280	04.02.01 - DIFESA DEL SUOLO, RIDUZIONE DEL RISCHIO IDROGEOLOGICO E PREVENZIONE DEL RISCHIO SISMICO - SPESE DI INVESTIMENTO	FINANZIAMENTO A FAVORE COMUNITA' MONTANA APPENNINO PISTOIESE PER REALIZZAZIONE INTERVENTO COD. DR7 PER RIDUZIONE DEL DISSESTO IDROGEOLOGICO IN LOC. VILLONE (S. MARCELLO P.SE), SUCCESSIVO SUBENTRO DELLA PROVINCIA DI PISTOIA NELL'ASSEGNAZIONE CON D.P.G.R. N.217/2012.	7038	32.000,00
416	2007	42261	04.02.01 - DIFESA DEL SUOLO, RIDUZIONE DEL RISCHIO IDROGEOLOGICO E PREVENZIONE DEL RISCHIO SISMICO - SPESE DI INVESTIMENTO	D.G.R. N. 797/06 - PROGRAMMA DEGLI INTERVENTI DI MESSA IN SICUREZZA DELLE AREE A MAGGIOR RISCHIO IDROGEOLOGICO - COMUNE DI BIBBIENA, DI ROCCA STRADA E DI SORANO	3695	249.262,50
417	2007	42261	04.02.01 - DIFESA DEL SUOLO, RIDUZIONE DEL RISCHIO IDROGEOLOGICO E PREVENZIONE DEL RISCHIO SISMICO - SPESE DI INVESTIMENTO	D.G.R. N. 797/06 - PROGRAMMA DEGLI INTERVENTI DI MESSA IN SICUREZZA DELLE AREE A MAGGIOR RISCHIO IDROGEOLOGICO - UNIONE DEI COMUNI MEDIA VALLE DEL SERCHIO (EX COMUNITA' MONTANA MEDIA VALLE DEL SERCHIO).	3696	40.216,03
418	2007	43044	04.03.01 - AZIONI DI SISTEMA PER LA TUTELA DELL'AMBIENTE - SPESE DI INVESTIMENTO	L.R. 70/2005 - PROGRAMMA STRAORDINARIO INVESTIMENTI - CONTRIBUTI AI COMUNI PER INTERVENTI FINALIZZATI ALLA RIDUZIONE DI GAS EFFETTO SERRA E DI POPOLAZIONE ESPOSTA A INQUINAMENTO ATMOSFERICO	6658	47.625,00
419	2007	51068	05.01.06 - SVILUPPO LOCALE - SPESE DI INVESTIMENTO	CONTRIBUTO REGIONALE ALLE UNIONI DI COMUNI (EX COMUNITA' MONTANE) PER L'ATTUAZIONE DEL PIANO DI INDIRIZZO PER LE MONTAGNE TOSCANE, ANNO 2007.	6317	193.498,48

N.	Anno Impegno	Numero Capitolo	Descrizione UPB	Descrizione Impegno	Numero Impegno	Consistenza al 31/12
420	2007	51070	05.01.06 - SVILUPPO LOCALE - SPESE DI INVESTIMENTO	FONDO PER LA MONTAGNA 2005. ASSEGNAZIONE ALLE UNIONI DI COMUNI (EX COMUNITA' MONTANE). IMPEGNO E PARZIALE LIQUIDAZIONE	5153	33.127,76
421	2007	51076	05.01.06 - SVILUPPO LOCALE - SPESE DI INVESTIMENTO	DELIBERA CIPE 36/02 - CONTRIBUTO AL COMUNE DI CARRARA (MS) SCHEDE SL201 PER PROGETTO RELATIVO A "COMPLETAMENTO LAVORI DI MESSA IN SICUREZZA DEL T. PARMIGNOLA E ZONE CONTERMINI"	1467	280.000,00
422	2007	51292	05.01.04 - INTERVENTI PER LO SVILUPPO DEL SISTEMA ECONOMICO E PRODUTTIVO SPESE DI INVESTIMENTO	ACCORDO DI PROGRAMMA "INNOVAZIONE E SEMPLIFICAZIONE DELLA P.A. - DIFFUSIONE E RIUSO DEI PROGETTI PER LO SVILUPPO DELLA SOCIETA' DELL'INFORMAZIONE IN TOSCANA" PROGETTO SPORVIC - CONTRIBUTO AI COMUNI	1698	13.750,00
423	2007	51292	05.01.04 - INTERVENTI PER LO SVILUPPO DEL SISTEMA ECONOMICO E PRODUTTIVO SPESE DI INVESTIMENTO	ACCORDO DI PROGRAMMA "INNOVAZIONE E SEMPLIFICAZIONE DELLA P.A. - DIFFUSIONE E RIUSO DEI PROGETTI PER LO SVILUPPO DELLA SOCIETA' DELL'INFORMAZIONE IN TOSCANA" PROGETTO SPORVIC - CONTRIBUTO ALLE UNIONI DI COMUNI (EX C.M.)	1699	16.250,00
424	2007	51292	05.01.04 - INTERVENTI PER LO SVILUPPO DEL SISTEMA ECONOMICO E PRODUTTIVO SPESE DI INVESTIMENTO	ACCORDO DI PROGRAMMA "INNOVAZIONE E SEMPLIFICAZIONE DELLA P.A. - DIFFUSIONE E RIUSO DEI PROGETTI PER LO SVILUPPO DELLA SOCIETA' DELL'INFORMAZIONE IN TOSCANA" PROGETTO AIDA - CONTRIBUTO AI COMUNI	1695	5.800,00
425	2007	51292	05.01.04 - INTERVENTI PER LO SVILUPPO DEL SISTEMA ECONOMICO E PRODUTTIVO SPESE DI INVESTIMENTO	ACCORDO DI PROGRAMMA "INNOVAZIONE E SEMPLIFICAZIONE DELLA P.A. - DIFFUSIONE E RIUSO DEI PROGETTI PER LO SVILUPPO DELLA SOCIETA' DELL'INFORMAZIONE IN TOSCANA" PROGETTO AIDA - CONTRIBUTO UNIONI DI COMUNI (EX COMUNITA' MONTANE)	1696	37.400,00
426	2007	51292	05.01.04 - INTERVENTI PER LO SVILUPPO DEL SISTEMA ECONOMICO E PRODUTTIVO SPESE DI INVESTIMENTO	ATTUAZIONE ACCORDO DI PROGRAMMA SU INNOVAZIONE E SEMPLIFICAZIONE IN MATERIA DELLA P.A. (DPGR N. 472 DEL 04/11/2006) IN MATERIA DI RETE DI SUAP - APPROVAZIONE CONVENZIONE CON GLI ENTI COORDINATORI.	1698	10.198,00
427	2007	51292	05.01.04 - INTERVENTI PER LO SVILUPPO DEL SISTEMA ECONOMICO E PRODUTTIVO SPESE DI INVESTIMENTO	ACCORDO DI PROGRAMMA "INNOVAZIONE E SEMPLIFICAZIONE DELLA P.A. - DIFFUSIONE E RIUSO DEI PROGETTI PER LO SVILUPPO DELLA SOCIETA' DELL'INFORMAZIONE IN TOSCANA" (DPGR 172/06); ASSEGNAZIONE RISORSE AREA PROGETTUALE "SERVIZI ALLE IMPRESE" PROGETTO "JESYRE WORKFLOW SUAP".	1763	16.250,00
428	2007	51292	05.01.04 - INTERVENTI PER LO SVILUPPO DEL SISTEMA ECONOMICO E PRODUTTIVO SPESE DI INVESTIMENTO	ACCORDO DI PROGRAMMA "INNOVAZIONE E SEMPLIFICAZIONE DELLA P.A. - DIFFUSIONE E RIUSO DEI PROGETTI PER LO SVILUPPO DELLA SOCIETA' DELL'INFORMAZIONE IN TOSCANA" (DPGR 172/06); ASSEGNAZIONE RISORSE AREA PROGETTUALE "SERVIZI ALLE IMPRESE" PROGETTO "JESYRE WORKFLOW SUAP".	1764	8.250,00
429	2007	51292	05.01.04 - INTERVENTI PER LO SVILUPPO DEL SISTEMA ECONOMICO E PRODUTTIVO SPESE DI INVESTIMENTO	ACCORDO DI PROGRAMMA "INNOVAZIONE E SEMPLIFICAZIONE DELLA P.A. - DIFFUSIONE E RIUSO DEI PROGETTI PER LO SVILUPPO DELLA SOCIETA' DELL'INFORMAZIONE IN TOSCANA" PROGETTO CITEL- SPORTELLO INFORMATIVO AL CITTADINO - CONTRIBUTO A COMUNI	6140	10.000,00
430	2007	51292	05.01.04 - INTERVENTI PER LO SVILUPPO DEL SISTEMA ECONOMICO E PRODUTTIVO SPESE DI INVESTIMENTO	ACCORDO DI PROGRAMMA "INNOVAZIONE E SEMPLIFICAZIONE DELLA P.A. - DIFFUSIONE E RIUSO DEI PROGETTI PER LO SVILUPPO DELLA SOCIETA' DELL'INFORMAZIONE IN TOSCANA" PROGETTO CITEL- SPORTELLO INFORMATIVO AL CITTADINO - CONTRIBUTO A.P. LIVORNO (EX CIRCONDARIO VAL DI CORNIA) E CONSORZIO ALTA VALDERA	6141	7.500,00
431	2007	51292	05.01.04 - INTERVENTI PER LO SVILUPPO DEL SISTEMA ECONOMICO E PRODUTTIVO SPESE DI INVESTIMENTO	ACCORDO DI PROGRAMMA "INNOVAZIONE E SEMPLIFICAZIONE DELLA P.A. - DIFFUSIONE E RIUSO DEI PROGETTI PER LO SVILUPPO DELLA SOCIETA' DELL'INFORMAZIONE IN TOSCANA" PROGETTO CITEL- SPORTELLO INFORMATIVO AL CITTADINO - CONTRIBUTO A UNIONI DI COMUNI (EX COMUNITA' MONTANE).	6142	17.500,00
432	2007	51292	05.01.04 - INTERVENTI PER LO SVILUPPO DEL SISTEMA ECONOMICO E PRODUTTIVO SPESE DI INVESTIMENTO	PROGETTO C3 - AIDA - SVILUPPO SERVIZI TERRITORIALI ON LINE ALLE IMPRESE: INTEGRAZIONE D.D. 1476 E 6051 DEL 2007.	7714	15.600,00
433	2007	51366	05.01.06 - SVILUPPO LOCALE - SPESE DI INVESTIMENTO	CONTRIBUTO REGIONALE ALLE UNIONI DI COMUNI (EX COMUNITA' MONTANE) PER L'ATTUAZIONE DEL PIANO DI INDIRIZZO PER LE MONTAGNE TOSCANE - ANNO 2007	6316	148.587,68
434	2007	61057	06.01.01 - SISTEMA FORMATIVO PROFESSIONALE - SPESE CORRENTI	LEGGE 53/2000 - DECRETO INTERMINISTRIALE 62/V/2007 - ATTIVITA' DI FORMAZIONE CONTINUA EX ART.6 C.4 - IMPEGNO IN FAVORE DELLA AMMINISTRAZIONE PROVINCIALI	4847	102.962,89
435	2007	61244	06.01.04 - SISTEMA DELL'EDUCAZIONE E DELL'ISTRUZIONE - SPESE DI INVESTIMENTO	L.R.70/2005 - CONCESSIONE CONTRIBUTI FINALIZZATI AL SOSTEGNO DEGLI ENTI LOCALI NEL SETTORE DELL'EDILIZIA SCOLASTICA - IMPEGNO IN FAVORE DI VARI COMUNI	5304	437.489,32
436	2007	61334	06.01.04 - SISTEMA DELL'EDUCAZIONE E DELL'ISTRUZIONE - SPESE DI INVESTIMENTO	L. 23/96. EDILIZIA SCOLASTICA. I PIANO ANNUALE DI FINANZIAMENTO DI CUI AL IV PIANO GENERALE TRIENNALE. IMPEGNO IN FAVORE DEI COMUNI	7282	737.587,43
437	2007	61342	06.01.04 - SISTEMA DELL'EDUCAZIONE E DELL'ISTRUZIONE - SPESE DI INVESTIMENTO	L. 23/96. EDILIZIA SCOLASTICA. I PIANO ANNUALE DI FINANZIAMENTO DI CUI AL IV PIANO GENERALE TRIENNALE. IMPEGNO IN FAVORE DEI COMUNI	7283	738.617,97
438	2007	63016	06.03.02 - PROMOZIONE E SVILUPPO DELLA CULTURA - SPESE DI INVESTIMENTO	PROGRAMMA PLURIENNALE DEGLI INTERVENTI STRATEGICI NEL SETTORE DEI BENI CULTURALI - IMPEGNO DI SPESA IN FAVORE DI VARI COMUNI PER PROGETTI DI TIPOLOGIA B	3580	495.970,88

N.	Anno Impegno	Numero Capito	Descrizione UPB	Descrizione Impegno	Numero Impegno	Consistenza al 31/12
439	2007	63110	06.03.02 - PROMOZIONE E SVILUPPO DELLA CULTURA - SPESE DI INVESTIMENTO	TERZO ACCORDO INTEGRATIVO ALL'ACCORDO DI PROGRAMMA QUADRO BENI E ATTIVITA' CULTURALI (DEL CIPE N.20/2004) - IMPEGNO IN FAVORE DELL'AZ. REGIONALE ALBERESE INTERVENTO BC3-02/D E ENTE PARCO SAN ROSSORE PER INTERVENTO BD3-03	2709	167.577,13
440	2007	63143	06.03.02 - PROMOZIONE E SVILUPPO DELLA CULTURA - SPESE DI INVESTIMENTO	IV ACCORDO INTEGRATIVO ALL'ACCORDO DI PROGRAMMA QUADRO PER I BENI E LE ATTIVITA' CULTURALI (DEL CIPE 38/2005) IMPEGNO CONTRIBUTO IN FAVOR DI VARI COMUNI	3598	153.269,96
441	2007	71031	STRUTTURA REGIONALE - SPESE CORRENTI	SERVIZIO DI PULIZIA DEI LOCALI SEDE URTAT DI LIVORNO TRIENNO 2006/2008 - AUDA CE 2000 SCRL BANDO PER LA RESTITUZIONE DI UN "PARCO PROGETTI" IN MATERIA DI RIFIUTI PER L'ASSEGNAZIONE DI RISORSE - CONTRIBUTO AL COMUNE DI MAGLIANO IN TOSCANA E DI AULLA	5873	4.019,97
442	2007	74005	07.04.01 - FONDI - SPESE CORRENTI	LEGG. 36/93 ART. 9 - ATTUAZIONE INTERVENTI DI FORMAZIONE CONTINUA - IMPEGNO IN FAVORE DELLE AMMINISTRAZIONI PROVINCIALI.	3227	113.130,62
443	2007	74005	07.04.01 - FONDI - SPESE CORRENTI	INTERVENTI PER LA PROMOZIONE DELL'ATTIVITA' DI COOPERAZIONE E PARTENARIATO INTERNAZIONALE CONTRIBUTI A FAVORE DI ANCI TOSCANA	4843	11.843,74
444	2007	74005	07.04.01 - FONDI - SPESE CORRENTI	CARTA GEOLOGICA (FOGLI CARG); CONVENZIONI CON LE UNIVERSITA' DEGLI STUDI DI TRIESTE.	5673	25.000,00
445	2007	74005	07.04.01 - FONDI - SPESE CORRENTI	FIRENZE PISA SIENA E CON IL CNR	5901	138.101,53
446	2007	74005	07.04.01 - FONDI - SPESE CORRENTI	CARTA GEOLOGICA (FOGLI CARG); CONVENZIONE CON L'UNIVERSITA' DEGLI STUDI DI TRIESTE	5902	10.329,10
447	2007	74007	07.04.01 - FONDI - SPESE CORRENTI	D. G. R. 335/07 "PROGETTO REGIONALE FILIERA CORTA: RETE REGIONALE PER LA VALORIZZAZIONE DEI PRODOTTI AGRICOLI TOSCANI"; APPROVAZIONE GRADUATORIA.	5778	7.600,00
448	2007	74007	07.04.01 - FONDI - SPESE CORRENTI	ATTIVITA' DI CUI ALL'ART. 48 COMMA 9 L. 449/97 IN FAVORE DELL'INPS PER ONERI CONTRIBUTIVI PER APPRENDISTI ARTIGIANI (ART. 15 L.R. 58/99)	6064	1.328.327,14
449	2007	74007	07.04.01 - FONDI - SPESE CORRENTI	D. G. R. 335/07 "PROGETTO REGIONALE FILIERA CORTA - RETE REGIONALE PER LA VALORIZZAZIONE DEI PRODOTTI AGRICOLI TOSCANI". ASSEGNAZIONI A VALERE SULLA GRADUATORIA APPROVATA CON DECRETO N. 5416/07.	6444	26.880,00
450	2007	81004	08.01.01 - PARTITE DI GIRO	GASCOM SPA ARTICOLO 12 D.L.GS. 398/1990 CAUZIONE ARISGAM	3148	500,00
451	2007	81004	08.01.01 - PARTITE DI GIRO	HERA COMM S.R.L. ARTICOLO 12 D.L.GS. 398/1990 CAUZIONE ARISGAM	4791	7.029,24
452	2007	81004	08.01.01 - PARTITE DI GIRO	SHELL ITALIA S.P.A. ARTICOLO 12 D.L.GS. 398/1990 CAUZIONE ARISGAM	4792	3.150,00
453	2007	81004	08.01.01 - PARTITE DI GIRO	SHELL ITALIA S.P.A. ARTICOLO 12 D.L.GS. 398/1990 CAUZIONE ARISGAM	6008	3.000,00
454	2007	81004	08.01.01 - PARTITE DI GIRO	FINELNERGIA SPA ARTICOLO 12 D.L.GS. 398/1990 CAUZIONE ARISGAM	6915	500,00
455	2007	81004	08.01.01 - PARTITE DI GIRO	FINEL MULTISERVIZI SPA ARTICOLO 12 D.L.GS. 398/1990 CAUZIONE ARISGAM	6916	80,00
456	2007	81010	08.01.01 - PARTITE DI GIRO	REGUE 1260/99 DOCUP OB.2 AZ.1.2B - RIMBORSO ALLO STATO DELLE SOMME ANTICIPATE PER LE AGEVOLAZIONI CONCESSE SOTTO FORMA DI BONUS FISCALE	1520	254.925,03
457	2007	81010	08.01.01 - PARTITE DI GIRO	REGUE 1260/99 DOCUP OB.2 AZ.1.2B - RIMBORSO ALLO STATO DELLE SOMME ANTICIPATE PER LE AGEVOLAZIONI CONCESSE SOTTO FORMA DI BONUS FISCALE	6451	1.379.596,49
458	2007	81017	08.01.01 - PARTITE DI GIRO	PATRIMONIO REGIONALE: ATTO DI CONCESSIONE DI UN APPREZZAMENTO DI TERRENO SITO NEL COMUNE DI CALAMBRONE (PI) ALLA SOCIETA' ELLEPI 2000 SRL CHE GESTISCE IL CAMPEGGIO PINETA.	2568	1.364,87
459	2007	81017	08.01.01 - PARTITE DI GIRO	DEPOSITO CAUZIONALE INFERTIFERO PER CONCESSIONE ALLA FEDERALBERGHI DEL LOCALI DI PROPRIETA' REGIONALE SITI IN GROSSETO VIA MAMELIN, 17 - PIANO II.	6584	4.392,00
460	2007	81017	08.01.01 - PARTITE DI GIRO	DEPOSITO CAUZIONALE INFERTIFERO PER CONCESSIONE ALLA FIMAR SPA DEI LOCALI DI PROPRIETA' REGIONALE SITI IN GROSSETO VIA MAMELIN, 17 - PIANO II.	6585	6.864,00
461	2007	81017	08.01.01 - PARTITE DI GIRO	DEPOSITO CAUZIONALE RELATIVO AL CONTRATTO DI LOCAZIONE DEL SIG. SALVADORI SERGIO PER IMMOBILE NEL COMUNE DI POMPANARE (PI)	7221	944,00
462	2008	12025	01.02.02 - COOPERAZIONE INTERNAZIONALE, PROMOZIONE DELLA CULTURA DELLA PACE - SPESE CORRENTI	L.R. 17/99 - PIR SOSTEGNO A MICROPROGETTI A VARI SOGGETTI.	7658	3.748,75
463	2008	12025	01.02.02 - COOPERAZIONE INTERNAZIONALE, PROMOZIONE DELLA CULTURA DELLA PACE - SPESE CORRENTI	L.R. 17/99 RISORSE PER L'ATTUAZIONE DEI PIR D'INIZIATIVA DEI TAVOLI DI AREA GEOGRAFICA A FAVORE DI SOGGETTI ATTUATORI.	7666	9.872,39
464	2008	12025	01.02.02 - COOPERAZIONE INTERNAZIONALE, PROMOZIONE DELLA CULTURA DELLA PACE - SPESE CORRENTI	L.R. 17/99. PIANO REGIONALE PER LA COOPERAZIONE PIR "PROGETTO AFRICO-CONGO" A FAVORE DI UCODEP.	7827	22.643,50
465	2008	12152	01.02.02 - COOPERAZIONE INTERNAZIONALE, PROMOZIONE DELLA CULTURA DELLA PACE - SPESE CORRENTI	L.R. 17/99 - PIANO REGIONALE PER LA COOPERAZIONE INTERNAZIONALE IMPEGNO DI SPESA PER LA PRIMA ANNUALITA' PROGETTO "SEENET II" - REGIONI.	8268	189.745,75
466	2008	13009	01.03.01 - ATTIVITA' DI CARATTERE ISTITUZIONALE - SPESE CORRENTI	AFFIDAMENTO ATTIVITA' DI DOMICILIAZIONE DELLE CAUSE DI CUI SONO PARTI LA REGIONE TOSCANA E GLI ENTI DIPENDENTI A PROFESSIONISTI DIVERSI	7491	39.555,01

N.	Anno Impegno	Numero Capitolo	Descrizione UPB	Descrizione Impegno	Numero Impegno	Consistenza al 31/12
467	2008	14077	01.04.01 - INNOVAZIONE TECNOLOGICA, ORGANIZZATIVA E SVILUPPO RISORSE UMANE PER L'ATTUAZIONE DELLE POLITICHE REGIONALI - SPESE CORRENTI	REALIZZAZIONE INTERVENTO FORMATIVO PER 50 REFERENTI INFORMATICI SU "GROUPWISE CLIENT" NELL'ANNO 2008 - NOVELL ITALIA SRL	818	5.824,00
468	2008	14077	01.04.01 - INNOVAZIONE TECNOLOGICA, ORGANIZZATIVA E SVILUPPO RISORSE UMANE PER L'ATTUAZIONE DELLE POLITICHE REGIONALI - SPESE CORRENTI	ISCRIZIONE AL CORSO DI FORMAZIONE "ORGANIZZARE LA CONOSCENZA CON L'ANALISI A FACCETTE" DELLE DIPENDENTI S. DREONI E I. DI CARLO - ROMA 13-14 OTT. 2008 - AIDA C/O CASPUR	4938	600,00
469	2008	14142	01.04.01 - INNOVAZIONE TECNOLOGICA, ORGANIZZATIVA E SVILUPPO RISORSE UMANE PER L'ATTUAZIONE DELLE POLITICHE REGIONALI - SPESE CORRENTI	INTERVENTO A FAVORE DEI PICCOLI COMUNI PER SOLUZIONI DI INNOVAZIONE TECNOLOGICA E SEMPLIFICAZIONE AMMINISTRATIVA MEDIANTE LA GESTIONE ASSOCIATA DEI SERVIZI IN MATERIA DI SOCIETA' DELL'INFORMAZIONE. APPROVAZIONE DI VERBALE E GRADUATORIA - COMUNITA' MONTANE.	8257	1.671,42
470	2008	21054	02.01.02 - ALTRE AZIONI SOCIALI RIVOLTE ALL'ACCESSIBILITA' AI SERVIZI - SPESE CORRENTI	D. G. R. N. 100/08 - ASSEGNAZIONE CONTRIBUTO A FAVORE DEI BENEFICIARI CONTENUTI NELL'A.P.Q. "SVILUPPO DELLE POLITICHE GIOVANILI DELLA REGIONE TOSCANA".	4875	4.800,00
471	2008	21055	02.01.02 - ALTRE AZIONI SOCIALI RIVOLTE ALL'ACCESSIBILITA' AI SERVIZI - SPESE CORRENTI	D. G. R. N. 100/08 - ASSEGNAZIONE CONTRIBUTO A FAVORE DEI BENEFICIARI CONTENUTI NELL'A.P.Q. "SVILUPPO DELLE POLITICHE GIOVANILI DELLA REGIONE TOSCANA".	4882	73.600,00
472	2008	21055	02.01.02 - ALTRE AZIONI SOCIALI RIVOLTE ALL'ACCESSIBILITA' AI SERVIZI - SPESE CORRENTI	D. G. R. N. 100/08 - ASSEGNAZIONE CONTRIBUTO A FAVORE DEI BENEFICIARI CONTENUTI NELL'A.P.Q. "SVILUPPO DELLE POLITICHE GIOVANILI DELLA REGIONE TOSCANA".	4884	86.300,00
473	2008	21055	02.01.02 - ALTRE AZIONI SOCIALI RIVOLTE ALL'ACCESSIBILITA' AI SERVIZI - SPESE CORRENTI	D. G. R. N. 100/08 - ASSEGNAZIONE CONTRIBUTO A FAVORE DEI BENEFICIARI CONTENUTI NELL'A.P.Q. "SVILUPPO DELLE POLITICHE GIOVANILI DELLA REGIONE TOSCANA".	4885	13.800,00
474	2008	24044	02.04.03 - ORGANIZZAZIONE DEL SISTEMA SANITARIO - SPESE CORRENTI	D.D. 3907/07 - BANDO ENTI TERZI 2006 PER PROGETTI DI COOPERAZIONE SANITARIA INTERNAZIONALE. ASSEGNAZIONE E LIQUIDAZIONE PRIMO 75% AI BENEFICIARI AVENTI DIRITTO.	1413	5.750,00
475	2008	26006	02.06.01 - PROGETTI DI INTEGRAZIONE SOCIO-SANITARIA - SPESE CORRENTI	D.G.R.T. N. 204/08 "PIANO INTEGRATO SOCIALE 2007-2010. SECONDA ATTUAZIONE DEL PROGRAMMA FINANZIARIO 2007". AZIONE "INTERVENTI RIFERITI ALLA POPOLAZIONE CON DIPENDENZE E CON FORTE MARGINALITA' SOCIALE".	2108	33.300,00
476	2008	26058	02.06.01 - PROGETTI DI INTEGRAZIONE SOCIO-SANITARIA - SPESE CORRENTI	DGR 460/2008 - PROGETTO OBIETTIVO SALUTE MENTALE PROG. GIAN BURRASCA A FAVORE DELLA ASL 9 DI GROSSETO.	8109	10.000,00
477	2008	26076	02.06.01 - PROGETTI DI INTEGRAZIONE SOCIO-SANITARIA - SPESE CORRENTI	D.G.R. N. 590/08 - ASSEGNAZIONE E LIQUIDAZIONE CONTRIBUTO A FAVORE DELLA USL 5 DI PISA E DEL C.E.A.R.T. PER L'IMPLEMENTAZIONE E LO SVILUPPO DEL SISTEMA INFORMATIVO REGIONALE (SIRT) PER LE DIPENDENZE.	4586	15.000,00
478	2008	34058	03.04.03 - SISTEMI INFORMATIVI, ATTIVITA' CONOSCITIVE E DI INFORMAZIONE IN CAMPO TERRITORIALE - SPESE CORRENTI	APPROVAZIONE GRADUATORIA FINALE DEL BANDO: RICERCA ED INNOVAZIONE IN CAMPO TERRITORIALE E AMBIENTALE. CONTRIBUTI ANNO 2007 A FAVORE DELLE UNIVERSITA' DI PISA, FIRENZE E SIENA (VARI DIPARTIMENTI E PROGETTI).	3730	94.484,58
479	2008	42008	04.02.02 - DIFESA DEL SUOLO, RIDUZIONE DEL RISCHIO IDROGEOLOGICO E PREVENZIONE DEL RISCHIO SISMICO - SPESE CORRENTI	L.R. 34/94. DGR 1058/08. CONTRIBUTO PER SOSTENERE L'ATTIVITA' DEI CONSORZI DI BONIFICA E DELLE COMUNITA' MONTANE NELLE AREE PROTETTE E NEI SIR	7819	241.268,00
480	2008	42105	04.02.06 - AZIONI DI SISTEMA PER LA TUTELA DELLE RISORSE IDRICHE - SPESE CORRENTI	PRAA 2007-2010. MACROBIETTIVO D3. PROGETTI DI CONTABILIZZAZIONE DEI CONSUMI IDRICI E CORRELAZIONE CON LO STATO QUANTITATIVO DELLA RISORSA	4149	27.582,04
481	2008	42105	04.02.06 - AZIONI DI SISTEMA PER LA TUTELA DELLE RISORSE IDRICHE - SPESE CORRENTI	PRAA 2007/10 MACROBIETTIVO D3. IMPEGNO DI SPESA A FAVORE DI VARIE PROVINCE PER PROGETTI DI CONTABILIZZAZIONE DEI CONSUMI IDRICI E CORRELAZIONE CON LO STATO QUANTITATIVO DELLA RISORSA	7665	22.286,71
482	2008	42106	04.02.06 - AZIONI DI SISTEMA PER LA TUTELA DELLE RISORSE IDRICHE - SPESE CORRENTI	PRAA 2007-2010. MACROBIETTIVO D3. PROGETTI DI CONTABILIZZAZIONE DEI CONSUMI IDRICI E CORRELAZIONE CON LO STATO QUANTITATIVO DELLA RISORSA.	4153	17.492,39
483	2008	42106	04.02.06 - AZIONI DI SISTEMA PER LA TUTELA DELLE RISORSE IDRICHE - SPESE CORRENTI	PRAA 2007/10 MACROBIETTIVO D3. IMPEGNO DI SPESA A FAVORE DI VARIE PROVINCE PER PROGETTI DI CONTABILIZZAZIONE DEI CONSUMI IDRICI E CORRELAZIONE CON LO STATO QUANTITATIVO DELLA RISORSA	7664	14.133,81
484	2008	42233	04.02.04 - SMALTIMENTO DEI RIFIUTI E BONIFICA DEI SITI INQUINATI - SPESE CORRENTI	PROTOCOLLO DI INTESA PER LA GESTIONE DEI RIFIUTI NEGLI ATO FI, PRATO, PISTOIA PER INTERVENTI IN MATERIA DI RIDUZIONE DELLA PRODUZIONE RIFIUTI.	5466	117.128,60
485	2008	42233	04.02.04 - SMALTIMENTO DEI RIFIUTI E BONIFICA DEI SITI INQUINATI - SPESE CORRENTI	PROTOCOLLO DI INTESA PER LA GESTIONE DEI RIFIUTI NEGLI ATO FI, PRATO, PISTOIA PER INTERVENTI IN MATERIA DI RIDUZIONE DELLA PRODUZIONE RIFIUTI - IMPEGNO A FAVORE DEL CIRCONDARIO EMPOLESE VALDELSA E PROV. DI FI, PO, PISTOIA.	5467	15.000,00

N.	Anno Impegno	Numero Capitolo	Descrizione UPB	Descrizione Impegno	Numero Impegno	Consistenza al 31/12
486	2008	42233	04.02.04 - SMALTIMENTO DEI RIFIUTI E BONIFICA DEI SITI INQUINATI - SPESE CORRENTI	IMPEGNO DELLE COMUNITA' DI AMBITO TOSCANA COSTA E TOSCANA SUD PER INTERVENTI IN MATERIA DI INCREMENTO DELLA RACCOLTA DIFFERENZIATA.	7424	160.000,00
487	2008	42250	04.02.08 - TUTELA DALL'INQUINAMENTO DELL'ARIA, AUSTICO, ELETTROMAGNETICO E LUMINOSO, CONTROLLO DELLA QUALITA' DELL'ARIA - SPESE CORRENTI	PRAA 2007-2010 - CONTRIBUTO AI COMUNI IN BASE ALL'ACCORDO DEL 10.5.07 RIGUARDANTE LA RIDUZIONE DELLE EMISSIONI DELLE SOSTANZE INQUINANTI E DELLA PREVENZIONE DEI FENOMENI DI INQUINAMENTO ATMOSFERICO	1370	182.896,40
488	2008	43071	04.03.02 - AZIONI DI SISTEMA PER LA TUTELA DELL'AMBIENTE - SPESE CORRENTI	APPROVAZIONE GRADUATORIA FINALE DEL BANDO: RICERCA ED INNOVAZIONE IN CAMPO TERRITORIALE E AMBIENTALE. CONTRIBUTI ANNO 2007 A FAVORE DI CNR PISA, IRPET, CNR IBIMET	3718	52.734,67
489	2008	43071	04.03.02 - AZIONI DI SISTEMA PER LA TUTELA DELL'AMBIENTE - SPESE CORRENTI	APPROVAZIONE GRADUATORIA FINALE DEL BANDO: RICERCA ED INNOVAZIONE IN CAMPO TERRITORIALE E AMBIENTALE. CONTRIBUTI ANNO 2007 A FAVORE DELLE UNIVERSITA' DI PISA, FIRENZE E SIENA (VARI DIPARTIMENTI E PROGETTI)	3729	2.484,72
490	2008	71032	07.01.01 - FUNZIONAMENTO DELLA STRUTTURA REGIONALE - SPESE CORRENTI	SERVIZIO DI MANUTENZIONE E ASSISTENZA DELLA CENTRALE TERMICA E DEGLI IMPIANTI IDRICO, TERMICO E SANITARIO DELL'URTAT DI LUCCA - SUNFLOWER TECHNOLOGIES SRL	2510	79,01
491	2008	71032	07.01.01 - FUNZIONAMENTO DELLA STRUTTURA REGIONALE - SPESE CORRENTI	SERVIZIO DI MANUTENZIONE E ASSISTENZA ALL'IMPIANTO ELETTRICO DELL'URTAT DI LUCCA - SUNFLOWER TECHNOLOGIES SRL	2514	7,61
492	2008	73038	07.03.01 - SISTEMA DI GESTIONE DELLE ENTRATE TRIBUTARIE ED EXTRATRIBUTARIE - SPESE CORRENTI	RIVERSAMENTO AL MINISTERO DELL'ECONOMIA E DELLE FINANZE DELLE TASSE AUTOMOBILISTICHE DI PROPRIA COMPETENZA PER L'ANNO 2008 AI SENSI D.L. 262 DEL 3.10.2006	7206	18.000.000,00
493	2008	74005	07.04.01 - FONDI - SPESE CORRENTI	TRASFERIMENTO AD IRPET PER ATTIVITA' COMUNI DI STUDI E RICERCHE - PROGRAMMA DI ATTIVITA' 2008. INTEGRAZIONE AL D.D. 2630/08	8152	12.500,00
494	2008	74005	07.04.01 - FONDI - SPESE CORRENTI	PROGETTI AZIENDALI DI FORMAZIONE A SUPPORTO DELLA SPERIMENTAZIONE DEL NUOVO FLUSSO DI NOTIFICA DELLE MALATTIE INFETTIVE - ASSEGNAZIONE A FAVORE DELLA AZ.USL.	8176	18.000,00
495	2008	74007	07.04.01 - FONDI - SPESE CORRENTI	D. G.R. 335/07 PROGETTO REGIONALE FILIERA CORTA - RETE REGIONALE PER LA VALORIZZAZIONE DEI PRODOTTI AGRICOLI TOSCANI	3446	26.659,00
496	2008	74007	07.04.01 - FONDI - SPESE CORRENTI	L.R. 18/02 - APPROVAZIONE GRADUATORIA BENEFICIARI PAF 2008-2009. VERSAMENTO RITENUTE PER PIGNORAMENTI A VARI DIPENDENTI REGLI EFFETTUATE SU COMPETENZE 2008	6952	5.479,49
497	2008	81003	08.01.01 - PARTITE DI GIRO	SHELL ITALIA S.P.A. ART. 12 D.LGS. 398/1990 CAUZIONE ARISGAM	159	1.443,00
498	2008	81004	08.01.01 - PARTITE DI GIRO	HERA COMM S.R.L. ART. 12 D.LGS. 398/1990 CAUZIONE ARISGAM	1192	4.095,19
499	2008	81004	08.01.01 - PARTITE DI GIRO	A.F. ENERGIA SRL ART. 12 D.LGS. 398/1990 CAUZIONE ARISGAM	1507	2.029,24
500	2008	81004	08.01.01 - PARTITE DI GIRO	UMBRIA ENERGY SPA ART. 12 D.LGS. 398/1990 CAUZIONE ARISGAM	1508	15,00
501	2008	81004	08.01.01 - PARTITE DI GIRO	SHELL ITALIA S.P.A. ART. 12 D.LGS. 398/1990 CAUZIONE ARISGAM	1902	178,00
502	2008	81004	08.01.01 - PARTITE DI GIRO	HERA COMM S.R.L. ART. 12 D.LGS. 398/1990 CAUZIONE ARISGAM	3439	924,12
503	2008	81004	08.01.01 - PARTITE DI GIRO	GASCOM SPA ART. 12 D.LGS. 398/1990 CAUZIONE ARISGAM	3440	50,00
504	2008	81004	08.01.01 - PARTITE DI GIRO	HERA COMM S.R.L. ART. 12 D.LGS. 398/1990 CAUZIONE ARISGAM	4034	329,24
505	2008	81008	08.01.01 - PARTITE DI GIRO	LEGGE 27-12-1997 N. 449 - RIVERSO ALLE REGIONI DI COMPETENZA DELLE TASSE AUTO INCASSATE DA DELEGAZIONI A.C.I. TOSCANE	16	10.882.519,79
506	2008	81008	08.01.01 - PARTITE DI GIRO	LEGGE 27-12-1997 N. 449 - RIVERSO ALLE REGIONI DI COMPETENZA DELLE TASSE AUTO INCASSATE DA TABACCAI DELLA TOSCANA	18	2.227.189,56
507	2008	81008	08.01.01 - PARTITE DI GIRO	AGENZIE PRATICHE AUTO - RIVERSO ALLE REGIONI DI COMPETENZA DEI PROVENTI DA TASSE AUTOMOBILISTICHE	593	4.668.653,25
508	2008	81017	08.01.01 - PARTITE DI GIRO	PATRIMONIO REGIONALE: CONTRATTO DI LOCAZIONE IMMOBILE POSTO NEL COMUNE DI SUBBIANO (AR) - LOC. SPEDALETTO. DEPOSITO CAUZIONALE	2132	47,22
509	2008	81017	08.01.01 - PARTITE DI GIRO	DEPOSITO CAUZIONALE DOVUTO DAL SIG.ZANGARI NICODEMO PER LA CONCESSIONE DELL'IMMOBILE SITUATO NEL COMUNE DI LUCCA - CASELLI IDRAULICO DI SALTOCCHIO 1 - S.S. N.12 ABETONE E BRENNERO	5456	440,00
510	2008	81017	08.01.01 - PARTITE DI GIRO	PATRIMONIO REGIONALE: CONTRATTO DI LOCAZIONE TERRENI POSTI NEL COMUNE DI IMAGLIANO IN TOSCANA (GR) - LOCALITA' LA CARLA - AZIENDA AGRICOLA POLIZIANO	7267	180,00
511	2008	81017	08.01.01 - PARTITE DI GIRO	PATRIMONIO REGIONALE: MODIFICA DECRETO N. 1701 DEL 10/04/2007. DEPOSITO CAUZIONALE PER RINNOVO ATTO DI CONCESSIONE ALLA DITTA INDIVIDUALE GALETTO ALBERTO.	7401	924,68
512	2009	11042	01.01.04 - INTERVENTI DERIVANTI DA EVENTI CALAMITOSI - SPESE CORRENTI	SPESA PER EVENTI DI EMERGENZA. ATTUAZIONE DEL G.R. 630/2009. IMPEGNO E LIQUIDAZIONE A FAVORE DEL COMUNE DI VIAREGGIO PER INCIDENTE FERROVIARIO DEL 29/06/2009	4685	156.997,29
513	2009	11042	01.01.04 - INTERVENTI DERIVANTI DA EVENTI CALAMITOSI - SPESE CORRENTI	INCIDENTE DI VIAREGGIO DEL 29/06/2009: ATTUAZIONE DELLA OPGR N.14 DEL 14/10/2009 - IMPEGNO A FAVORE DEL COMUNE DI VIAREGGIO	8803	69.590,00

N.	Anno Impegno	Numero Capitolo	Descrizione UPB	Descrizione Impegno	Numero Impegno	Consistenza al 31/12
514	2009	12025	01.02.02 - COOPERAZIONE INTERNAZIONALE; PROMOZIONE DELLA CULTURA DELLA PACE - SPESE CORRENTI	L.R. 26/09 PIR AREA MEDITERRANEO/MEDIO ORIENTE PROGETTI N.1 E 2.	5533	31.250,00
515	2009	12025	01.02.02 - COOPERAZIONE INTERNAZIONALE; PROMOZIONE DELLA CULTURA DELLA PACE - SPESE CORRENTI	L.R. 26/09 - PIR "SOSTEGNO AI MICROPROGETTI DI COOPERAZIONE INTERNAZIONALE".	7472	3.750,00
516	2009	12025	01.02.02 - COOPERAZIONE INTERNAZIONALE; PROMOZIONE DELLA CULTURA DELLA PACE - SPESE CORRENTI	L.R. 26/2009 - PIR "SUPPORTO SCIENTIFICO INIZIATIVE BURKINA FASO" - ASSEGNAZIONE CONTRIBUTO AL CESP/1 (CENTRO STUDI DI POLITICA INTERNAZIONALE)	8679	10.000,00
517	2009	12030	01.02.02 - COOPERAZIONE INTERNAZIONALE; PROMOZIONE DELLA CULTURA DELLA PACE - SPESE CORRENTI	L.R. 26/09 - PIR "SOSTEGNO AI MICROPROGETTI DI COOPERAZIONE INTERNAZIONALE".	7474	5.575,00
518	2009	12030	01.02.02 - COOPERAZIONE INTERNAZIONALE; PROMOZIONE DELLA CULTURA DELLA PACE - SPESE CORRENTI	L.R. 26/09 - PIR "SOSTEGNO AI MICROPROGETTI DI COOPERAZIONE INTERNAZIONALE".	7476	3.750,00
519	2009	12030	01.02.02 - COOPERAZIONE INTERNAZIONALE; PROMOZIONE DELLA CULTURA DELLA PACE - SPESE CORRENTI	L.R. 26/2009 - D.G.R. 1234/2009 - PIR "SOSTEGNO RUOLO ENTI LOCALI TOSCANI NEL PROGRAMMA PAESE BURKINA FASO" - ASSEGNAZIONE CONTRIBUTO AL COMUNE DI CAPANNORI	8653	15.000,00
520	2009	12168	01.02.02 - COOPERAZIONE INTERNAZIONALE; PROMOZIONE DELLA CULTURA DELLA PACE - SPESE CORRENTI	PROCESSI DI GOVERNANCE NELL'AMBITO DELLA PARTECIPAZIONE TOSкана AI PROGRAMMI DI COOPERAZIONE TERRITORIALE EUROPEA E ORGANIZZAZIONE DI SEMINARI. IRIS- ISTITUTO RICERCHE INTERVENTI SOCIALI	6721	4.380,00
521	2009	13009	01.03.01 - ATTIVITA' DI CARATTERE ISTITUZIONALE - SPESE CORRENTI	AFFIDAMENTO ATTIVITA' DI DOMICILIAZIONE DELLE CAUSE DI CUI SONO PARTI LA REGIONE TOSкана E GLI ENTI DIPENDENTI A PROFESSIONISTI DIVERSI	7491	41.552,76
522	2009	14142	01.04.01 - INNOVAZIONE TECNOLOGICA, ORGANIZZATIVA E SVILUPPO RISORSE UMANE PER L'ATTUAZIONE DELLE POLITICHE REGIONALI - SPESE CORRENTI	PROGRAMMA DI SENSIBILIZZAZIONE SUL TEMA RELATIVO ALL'ACCESSIBILITA' E QUALITA' DEI SETI WEB DI CUI AL D.D. 3681/08. ISTITUCNR DI PISA - ISTITUTO DI SCIENZA E TECNOLOGIE DELL'INFORMAZIONE "A. FAEDO".	7395	10.000,00
523	2009	22058	02.02.01 - PROGRAMMI DI INIZIATIVE REGIONALI, SISTEMA INFORMATIVO	D.G.R. 1142/08 - PROVVEDIMENTO DI ATTUAZIONE FINANZIARIA DEL PIANO INTEGRATO SOCIALE REGIONALE 2007-2010 A FAVORE DEL COMUNE DI MONTEVARCHI.	7482	20.000,00
524	2009	24017	02.04.01 - SISTEMA INFORMATIVO, RICERCA E SPERIMENTAZIONE IN SANITA' - SPESE CORRENTI	D.G.R. 1183/08 - PROGETTO DI RICERCA "BIOMARKERS MORFOFUNZIONALI DI DIAGNOSI E PROGRESSIONE PER LA MALATTIA DI PARKINSON". APPROVAZIONE PROGETTO ESECUTIVO E SCHEMA DI CONVENZIONE CON A.O.U. PISANA.	7399	118.700,00
525	2009	24017	02.04.01 - SISTEMA INFORMATIVO, RICERCA E SPERIMENTAZIONE IN SANITA' - SPESE CORRENTI	D.G.R. 1183/2008 - PROGETTO DI RICERCA "SODDISFAZIONE DELLA DOMANDA DI TERMOABLAZIONE DEI TUMORI SOLIDI CON TECNICA NON INVASIVA HIFU". APPROVAZIONE PROGETTO ESECUTIVO E SCHEMA DI CONVENZIONE CON AZIENDA OSPEDALIERO-UNIVERSITARIA PISANA.	8727	152.500,00
526	2009	26057	02.06.01 - PROGETTI DI INTEGRAZIONE SOCIO-SANITARIA - SPESE CORRENTI	D.G.R.T. 465/09. PROGETTO "IL DIVERTIMENTO, LA RICERCA DEL BENESSERE E DEL PIACERE SENZA ECCESSO... IL LAVORO DI RETE PER GUADAGNARE SALUTE". ASSEGNAZIONE CONTRIBUTO ALLA USL 12 DELLA VERSILIA.	7920	30.000,00
527	2009	26058	02.06.01 - PROGETTI DI INTEGRAZIONE SOCIO-SANITARIA - SPESE CORRENTI	D.G.R. 700/09. APPROVAZIONE PROGETTI DELLA SALUTE MENTALE PRESENTATI DALL'AZIENDA USL 5 DI PISA.	8651	35.000,00
528	2009	26058	02.06.01 - PROGETTI DI INTEGRAZIONE SOCIO-SANITARIA - SPESE CORRENTI	D.G.R. 700/09. APPROVAZIONE PROGETTI DELLA SALUTE MENTALE PRESENTATI DALL'AZIENDA USL 9 DI GROSSETO.	8666	27.500,00
529	2009	26058	02.06.01 - PROGETTI DI INTEGRAZIONE SOCIO-SANITARIA - SPESE CORRENTI	DGR 700/2009 - APPROVAZIONE PROGETTO DELLA SALUTE MENTALE PRESENTATI DALL'AZIENDA USL 1 DI MASSA E CARRARA.	8717	35.000,00
530	2009	26058	02.06.01 - PROGETTI DI INTEGRAZIONE SOCIO-SANITARIA - SPESE CORRENTI	DGR 3/2009 - APPROVAZIONE PROG SALUTE MENTALE PRESENTATI DALL'AZ USL 7 SIENA - PROG PER LO SVILUPPO DI UN SISTEMA AUTOMATIZZATO PER LA RACCOLTA DATI CLINICI E UTILIZZO DI POSTI LETTO PER IL P.O.DI CAMPOSTAGGIA PER I TSO.	8883	32.500,00
531	2009	26058	02.06.01 - PROGETTI DI INTEGRAZIONE SOCIO-SANITARIA - SPESE CORRENTI	DGR 1066/08- APPROVAZIONE PROG SALUTE MENTALE PRESENTATI DALL'AZ USL 7 SIENA - PROGETTO DEL CENTRO DIURNO RIABILITATIVO PER UTENTI DI ETA' TRA I 6 E I 16 ANNI AFFETTI DA DISTURBI DELLO SPETTRO AUTISTICO"	8884	35.000,00
532	2009	26095	02.06.05 - SERVIZI TERRITORIALI - SPESE CORRENTI	AFFIDAMENTO, AI SENSI DELL'ART. 57 COMMA 2 LETTERA B) DEL D.LGS. 163/2006, DELLA MANUTENZIONE DEGLI APPLICATIVI SOFTWARE IN USO PRESSO LE STRUTTURE DEL SISTEMA TRASFUNZIONALE TOSCANO, ANNO 2009. APPROVAZIONE SCHEMA DI CONTRATTO.	6936	138.045,00
533	2009	26095	02.06.05 - SERVIZI TERRITORIALI - SPESE CORRENTI	AFFIDAMENTO, AI SENSI DELL'ART. 57 COMMA 2 LETTERA B) DEL D.LGS. 163/06, DELLA MANUTENZIONE DEL PRODOTTO SOFTWARE J.CRS E DEI SERVIZI INFORMATICI INERENTI L'ATTIVITA' DEL CENTRO REGIONALE SANGUJE AD ESSO DIRETTAMENTE CORRELATI. APPROVAZIONE SCHEMA DI CONTRATTO.	6938	27.001,44

N.	Anno Impegno	Numero Capitolo	Descrizione UPB	Descrizione Impegno	Numero Impegno	Consistenza al 31/12
534	2009	26124	02.06.02 - AZIONI PROGRAMMATE DI CUI AL PIANO SANITARIO REGIONALE - SPESE CORRENTI	CELIACHIA; D.G.R. N. 504/08, AZIONE C), "REALIZZAZIONE DI MODULI FORMATIVI RIVOLTI A RISTORATORI ED ALBERGATORI"; FINANZIAMENTO PROGETTI DELLE AZIENDE USL TOSCANE PER L'ANNO 2010. D.G.R. N. 1059/09; APPROVAZIONE PROTOCOLLO D'INTESA TRA REGIONE TOSCANA E CONFEDERAZIONE NAZIONALE DELLE MISERICORDIE D'ITALIA PER LA PROMOZIONE DEL PROGETTO "INTERVENTO SISTEMATICO TESO A MIGLIORARE LA QUALITÀ DELLA VITA DEGLI ANZIANI FRAGILI A RISCHIO DI MARGINALITÀ".	8725	1.708,86
535	2009	26151	02.06.01 - PROGETTI DI INTEGRAZIONE SOCIO-SANITARIA - SPESE CORRENTI	PIANO INTEGRATO SOCIALE 2007/2010. ATTUAZIONE PROGRAMMA FINANZIARIO 2008. AZIONE "INTERVENTI RIFERITI ALLA POPOLAZIONE CON DIPENDENZE E CON FORTE MARGINALITÀ SOCIALE".	8093	60.000,00
536	2009	26206	02.06.01 - PROGETTI DI INTEGRAZIONE SOCIO-SANITARIA - SPESE CORRENTI	PIANO INTEGRATO SOCIALE 2007/2010. ATTUAZIONE PROGRAMMA FINANZIARIO 2008. AZIONE "INTERVENTI RIFERITI ALLA POPOLAZIONE CON DIPENDENZE E CON FORTE MARGINALITÀ SOCIALE".	2101	15.000,00
537	2009	34058	03.04.03 - SISTEMI INFORMATIVI, ATTIVITÀ CONOSCITIVE E DI INFORMAZIONE IN CAMPO TERRITORIALE - SPESE CORRENTI	IMPEGNO DI SPESA A FAVORE DI VARIE UNIVERSITÀ TOSCANE PER BANDO CONTRIBUTI ANNO 2008 "RICERCA E INNOVAZIONE IN CAMPO AMBIENTALE E TERRITORIALE".	3281	76.440,00
538	2009	34058	03.04.03 - SISTEMI INFORMATIVI, ATTIVITÀ CONOSCITIVE E DI INFORMAZIONE IN CAMPO TERRITORIALE - SPESE CORRENTI	IMPEGNO DI SPESA A FAVORE DI I.N.U. PER BANDO CONTRIBUTI ANNO 2008 "RICERCA E INNOVAZIONE IN CAMPO AMBIENTALE E TERRITORIALE".	3283	21.000,00
539	2009	34058	03.04.03 - SISTEMI INFORMATIVI, ATTIVITÀ CONOSCITIVE E DI INFORMAZIONE IN CAMPO TERRITORIALE - SPESE CORRENTI	IMPEGNO DI SPESA A FAVORE DI ENTE PARCO REGIONALE DELLA MAREMMA PER BANDO CONTRIBUTI ANNO 2008 "RICERCA ED INNOVAZIONE IN CAMPO AMBIENTALE E TERRITORIALE".	3284	3.021,90
540	2009	41049	04.01.06 - PARCHI, AREE PROTETTE RISERVE NATURALI E TUTELA DELLE BIODIVERSITÀ - SPESE CORRENTI	L.R. 56/2000. PRAA 2007-2010. MACROBIETTIVO B1. CONTRIBUTI PER LA REDAZIONE DI PIANI DI GESTIONE IN ALCUNI SIR DELLE PROVINCE DI FIRENZE, PISTOIA, LIVORNO.	7946	25.400,00
541	2009	42008	04.02.02 - DIFESA DEL SUOLO, RIDUZIONE DEL RISCHIO IDROGEOLOGICO E PREVENZIONE DEL RISCHIO SISMICO - SPESE CORRENTI	L.R. 34/94 - CONTRIBUTO PER LA SPERIMENTAZIONE SUL TERRITORIO DI UNA NUOVA METODOLOGIA PER LA REDAZIONE DEI PIANI DI CLASSIFICA DEI CONSORZI DI BONIFICA E COMUNITÀ MONTANE SU BASE OMOGENEA A LIVELLO REGIONALE	7787	274.615,38
542	2009	42233	04.02.04 - SMALTIMENTO DEI RIFIUTI E BONIFICA DEI SITI INQUINATI - SPESE CORRENTI	IMPEGNO DELLE COMUNITÀ DI AMBITO TOSCANA COSTA E TOSCANA SUD PER INTERVENTI IN MATERIA DI INCREMENTO DELLA RACCOLTA DIFFERENZIATA.	7424	160.000,00
543	2009	42233	04.02.04 - SMALTIMENTO DEI RIFIUTI E BONIFICA DEI SITI INQUINATI - SPESE CORRENTI	PROTOCOLLO DI INTESA PER LA GESTIONE DEI RIFIUTI NEGLI ATO FIRENZE, PRATO E PISTOIA DI CUI ALLA DGR 63/07; IMPEGNO DI SPESA A FAVORE DELLE PROVINCE DI FIRENZE, PRATO E PISTOIA PER INTERVENTI IN MATERIA DI RIDUZIONE DELLA PRODUZIONE RIIFIUTI	8284	184.756,30
544	2009	42233	04.02.04 - SMALTIMENTO DEI RIFIUTI E BONIFICA DEI SITI INQUINATI - SPESE CORRENTI	PROTOCOLLO DI INTESA PER LA GESTIONE DEI RIFIUTI NEGLI ATO FIRENZE, PRATO E PISTOIA DI CUI ALLA DGR 63/07; IMPEGNO DI SPESA A FAVORE DEL CIRCONDARIO EMPOLESE VALDELSA PER INTERVENTI IN MATERIA DI RIDUZIONE DELLA PRODUZIONE RIIFIUTI	8285	21.900,00
545	2009	42250	04.02.08 - TUTELA DALL'INQUINAMENTO DELL'ARIA, AUSTICO, ELETTROMAGNETICO E LUMINOSO, CONTROLLO DELLA QUALITÀ DELL'ARIA - SPESE CORRENTI	D.G.R. 19/2009 P.R.R.M 2008/10 IMPEGNO DI SPESA A FAVORE DI VARI COMUNI PER GESTIONE DELLA QUALITÀ DELL'ARIA IN AMBITO URBANO DI CUI ALLA D.G.R. 316/07	2615	168.251,00
546	2009	43071	04.03.02 - AZIONI DI SISTEMA PER LA TUTELA DELL'AMBIENTE - SPESE CORRENTI	IMPEGNO DI SPESA A FAVORE DI VARIE UNIVERSITÀ TOSCANE PER BANDO CONTRIBUTI ANNO 2008 "RICERCA E INNOVAZIONE IN CAMPO AMBIENTALE E TERRITORIALE".	3258	129.304,00
547	2009	43071	04.03.02 - AZIONI DI SISTEMA PER LA TUTELA DELL'AMBIENTE - SPESE CORRENTI	CONTRIBUTO AL COMUNE DI GAVORRANO PER LO STUDIO DI FATTIBILITÀ PER L'UTILIZZO DELLA RISORSA IDRICO-TERMALE	8245	30.000,00
548	2009	43076	04.03.04 - SISTEMI INFORMATIVI, ATTIVITÀ CONOSCITIVE E DI INFORMAZIONE IN CAMPO AMBIENTALE - SPESE CORRENTI	ASSEGNAZIONE CONTRIBUTI AL CONSORZIO LAMMA PER PROGETTI SPECIFICI - ANNO 2008	6576	40.000,00
549	2009	43076	04.03.04 - SISTEMI INFORMATIVI, ATTIVITÀ CONOSCITIVE E DI INFORMAZIONE IN CAMPO AMBIENTALE - SPESE CORRENTI	ASSEGNAZIONE CONTRIBUTI AL CONSORZIO LAMMA PER PROGETTI SPECIFICI - ANNO 2009	6579	35.000,00
550	2009	51019	05.01.05 - SVILUPPO LOCALE - SPESE CORRENTI	CONTRIBUTO AD UNCEM TOSCANA PER LA VALORIZZAZIONE E LA PROMOZIONE DELLE MONTAGNE	7777	7.500,00
551	2009	51469	05.01.03 - INTERVENTI PER LO SVILUPPO DEL SISTEMA ECONOMICO E PRODUTTIVO SPESE CORRENTI	OSSERVATORIO REGIONALE SUL COMMERCIO - APPROVAZIONE DELLO SCHEMA DI CONVENZIONE TRA UNIONCAMERE TOSCANA E REGIONE TOSCANA E DEL PROGRAMMA OPERATIVO DI ATTIVITÀ.	5921	33.609,50
552	2009	53054	05.03.03 - INTERVENTI, INCENTIVI E SERVIZI PER LO SVILUPPO DELLE IMPRESE COMMERCIALI - SPESE CORRENTI	IMPEGNO DI SPESA A FAVORE DI UNIONCAMERE PER PROGETTO UNITARIO "LA TOSCANA DI VETRINA TOSCANA"	3271	14.569,21

N.	Anno Impegno	Numero Capitolo	Descrizione UPB	Descrizione Impegno	Numero Impegno	Consistenza al 31/12
553	2009	61049	06.01.03 - SISTEMA DELL'EDUCAZIONE E DELL'ISTRUZIONE - SPESE CORRENTI	ASSEGNAZIONE AGLI ENTI DELEGATI DELLE RISORSE 2007-2008 DEL MINISTERO DEL LAVORO, DELLA SALUTE E DELLE POLITICHE SOCIALI PER L'ATTUAZIONE DEL DIRITTO-DOVERE ALL'ISTRUZIONE E ALLA FORMAZIONE PROFESSIONALE	6146	810.119,81
554	2009	61049	06.01.03 - SISTEMA DELL'EDUCAZIONE E DELL'ISTRUZIONE - SPESE CORRENTI	ASSEGNAZIONE AGLI ENTI DELEGATI DELLE RISORSE 2007-2008 DEL MINISTERO DEL LAVORO, DELLA SALUTE E DELLE POLITICHE SOCIALI PER L'ATTUAZIONE DEL DIRITTO-DOVERE ALL'ISTRUZIONE E ALLA FORMAZIONE PROFESSIONALE	6147	39.093,79
555	2009	61055	06.01.01 - SISTEMA FORMATIVO PROFESSIONALE - SPESE CORRENTI	L. 53/2000 ART. 6 COMMA 4. FINANZIAMENTO PROGETTI DI FORMAZIONE CONTINUA LEGATI A FORME DI RIDUZIONE O FLESSIBILIZZAZIONE DEGLI ORARI DI LAVORO	1672	5.629,95
556	2009	61228	06.01.03 - SISTEMA DELL'EDUCAZIONE E DELL'ISTRUZIONE - SPESE CORRENTI	CONTRIBUTO A IFC CNR PER IL CONCORSO ALLE SPESE PER IL DEPOSITO DELLA DOMANDA INT.LE DI BREVETTO DEI RISULTATI DALLA RICERCA SCAFFOLDS 3D.	8545	2.589,24
557	2009	63175	06.03.01 - PROMOZIONE E SVILUPPO DELLA CULTURA - SPESE CORRENTI	CONTRIBUTO AL COMUNE DI SAN MARCELLO PISTOIESE PER UN PROGETTO DI VALORIZZAZIONE PAESAGGISTICA DELL'AREA DENOMINATA MONTAGNA PISTOIESE.	2448	25.000,00
558	2009	71013	STRUTTURA REGIONALE - SPESE CORRENTI	PAGAMENTO VISITE FISCALI DOMICILIARI ALLE AZIENDE SANITARIE DI COMPETENZA TERRITORIALE EFFETTUATE A DIPENDENTI REGIONALI IN SERVIZIO PRESSO LA GIUNTA REGIONALE	1807	4.816,35
559	2009	71032	STRUTTURA REGIONALE - SPESE CORRENTI	SERVIZIO DI MANUTENZIONE E ASSISTENZA DELLA CENTRALE TERMICA E DEGLI IMPIANTI IDRICO TERMICO E SANITARIO URTAT DI LUCCA - DITTA SUNFLOWER TECHNOLOGIES SRL	2511	1.688,00
560	2009	71032	STRUTTURA REGIONALE - SPESE CORRENTI	SERVIZIO DI MANUTENZIONE E ASSISTENZA ALL'IMPIANTO ELETTRICO DELL'URTAT DI LUCCA - SUNFLOWER TECHNOLOGIES SRL	2517	1.656,00
561	2009	73003	ENTRATE TRIBUTARIE ED EXTRATRIBUTARIE - SPESE CORRENTI	SPESE INERENTI L'ACCERTAMENTO, LA RISCOSSIONE, IL CONTENZIOSO DEI TRIBUTI PROPRI E IL REPERIMENTO DI RISORSE CONOSCITIVE E STRUMENTALI FINALIZZATE ALLA GESTIONE DEI TRIBUTI. RIMBORSO PRESUNTO SPETTANTE AGLI AGENTI DI RISCOSSIONE	8663	34.200,00
562	2009	74003	07.04.01 - FONDI - SPESE CORRENTI	POR OB.2 FSE 2007-2013 - ASSE IV - CAPITALE UMANO. AVVISO PER L'ASSEGNAZIONE DI VOUCHER FORMATIVI A VALERE SULL'ASSE V APPROVATO CON D.D. 2802/09. APPROVAZIONE GRADUATORIE. QUOTA U.E.	6315	22.496,46
563	2009	74005	07.04.01 - FONDI - SPESE CORRENTI	L. 23693 ART. 9 - ATTIVITA' DI FORMAZIONE CONTINUA - FINANZIAMENTO A AMMINISTRAZIONI PROVINCIALI	916	1.328.712,47
564	2009	74005	07.04.01 - FONDI - SPESE CORRENTI	L. 23693 ART. 9 - ATTIVITA' DI FORMAZIONE CONTINUA - FINANZIAMENTO A CIRCONDARIO EMPOLESE VALDELSA E AMM.PROV. LIVORNO (EX CIRCONDARIO VAL DI CORNIA)	917	124.765,42
565	2009	74005	07.04.01 - FONDI - SPESE CORRENTI	REG. CE 1083/2006 POR OB. 2/2007/2013. TRASFERIMENTI AD IRPET PER ATTIVITA' COMUNI DI STUDIO E RICERCA. PROGRAMMA DI ATTIVITA' ANNO 2009.	3365	40.000,00
566	2009	74005	07.04.01 - FONDI - SPESE CORRENTI	POR OB.2 FSE 2007-2013 - ASSE IV - CAPITALE UMANO. AVVISO PER L'ASSEGNAZIONE DI VOUCHER FORMATIVI A VALERE SULL'ASSE V APPROVATO CON D.D. 2802/09. APPROVAZIONE GRADUATORIE. QUOTA STATO.	6316	19.859,27
567	2009	74007	07.04.01 - FONDI - SPESE CORRENTI	POR OB.2 FSE 2007-2013 - ASSE IV - CAPITALE UMANO. AVVISO PER L'ASSEGNAZIONE DI VOUCHER FORMATIVI A VALERE SULL'ASSE V APPROVATO CON D.D. 2802/09. APPROVAZIONE GRADUATORIE. QUOTA REGIONE.	6317	5.407,27
568	2009	74007	07.04.01 - FONDI - SPESE CORRENTI	ASSEGNAZIONE FINANZIAMENTO E LIQUIDAZIONE 1 TRANCHE AL CONSORZIO LAMMA PER LO STUDIO DI AGGIORNAMENTO E PER L'ESECUZIONE DEI RILEVAMENTI DEL PROGRAMMA MONITORAGGIO INTEGRATO DELLE FORESTE TOSCANE (MONITO).	6645	25.645,69
569	2009	74061	07.04.01 - FONDI - SPESE CORRENTI	PROGETTO "CARTELLA PAZIENTE INTEGRATA" - APPROVAZIONE SCHEMA DI CONVENZIONE CON AOU CAREGGI.	6544	60.000,00
570	2009	81008	08.01.01 - PARTITE DI GIRO	LEGGE 27-12-1997 N. 449 - RIVERSO ALLE REGIONI DI COMPETENZA DELLE TASSE AUTO INCASSATE DA DELEGAZIONI A.C.I. TOSCANE	16	10.270.889,68
571	2009	81008	08.01.01 - PARTITE DI GIRO	LEGGE 27-12-1997 N. 449 - RIVERSO ALLE REGIONI DI COMPETENZA DELLE TASSE AUTO INCASSATE DA TABACCAI DELLA TOSCANA	18	2.206.191,05
572	2009	81008	08.01.01 - PARTITE DI GIRO	AGENZIE PRATICHE AUTO - RIVERSO ALLE REGIONI DI COMPETENZA DEI PROVENTI DA TASSE AUTOMOBILISTICHE	593	4.452.874,77
573	2009	81009	08.01.01 - PARTITE DI GIRO	GALEOTTI UGO QUOTA PARTE D'INTEGRAZIONE AL T.F.S. MATURATO PRESSO L'EX ATER DI FIRENZE, ORA CASA SPA, DA CORRISPONDERE A GALEOTTI UGO AL MOMENTO DELLA CESSIONE DAL SERVIZIO, UNITAMENTE ALLA QUOTA PARTE REGIONALE	6657	3.850,56
574	2009	81009	08.01.01 - PARTITE DI GIRO	GIOVANNONI GIANLUCA QUOTA PARTE DELL'INTEGRAZ. AL T.F.S. MATURATO COE EX ATER DI FI, ORA CASA SPA DA CORRISPONDERE AL SIG. GIOVANNONI GIANLUCA AL MOMENTO DELLA CESSIONE DAL SERVIZIO, UNITAMENTE ALLA QUOTA PARTE REGIONALE.	6658	1.688,06
575	2009	81010	08.01.01 - PARTITE DI GIRO	REG.UE 1280/99 DOCUP OB.2 AZ.1.1.2A - RIMBORSO ALLO STATO DELLE SOMME ANTICIPATE PER LE AGEVOLAZIONI CONCESSE SOTTO FORMA DI BONUS FISCALI	888	1.273.067,49
576	2009	81017	08.01.01 - PARTITE DI GIRO	DEPOSITO CAUZIONALE PER IMMOBILE NEL COMUNE DI CEGINA - SIG.RA SARASSO ILEANA	1106	892,00

N.	Anno Impegno	Numero Capitolo	Descrizione UPB	Descrizione Impegno	Numero Impegno	Consistenza al 31/12
577	2009	81017	08.01.01 - PARTITE DI GIRO	PATRIMONIO REGIONALE - ATTO DI CONCESSIONE SU PORZIONE DI IMMOBILE IN FIRENZE VIA VERDI N. 16.	1571	20.400,00
578	2009	81017	08.01.01 - PARTITE DI GIRO	PATRIMONIO REGIONALE - DISCIPLINARE DI CONCESSIONE PER IMMOBILE IN FIRENZE VIA SAN GALLO N. 32 - DEPOSITO CAUZIONALE SIG.RA RAFFA MARIA.	1791	1.290,00
579	2009	81017	08.01.01 - PARTITE DI GIRO	PATRIMONIO REGIONALE: ATTO DI CONCESSIONE SU IMMOBILE IN FIRENZE VIALE PIERRACCINI 21 FIDAL 1-4-2008 AL 31-3-2013 CAPPONI IMO - DEPOSITO CAUZIONALE AD INTEGRAZIONE DEL PRECEDENTE DEPOSITO DI CUI AL D.2958/2005	2237	33,00
580	2009	81017	08.01.01 - PARTITE DI GIRO	PATRIMONIO REGIONALE: ATTO DI CONCESSIONE SU IMMOBILE IN FIRENZE VIALE PIERRACCINI 19 FIDAL 1-4-2008 AL 31-3-2013 MALQUORI LIBERO - DEPOSITO CAUZIONALE AD INTEGRAZIONE DEL PRECEDENTE DEPOSITO DI CUI AL D.2957/2005	2238	50,00
581	2009	81017	08.01.01 - PARTITE DI GIRO	PATRIMONIO REGIONALE: CONTRATTO DI LOCAZIONE IMMOBILE IN PISA GALLERIA GRAMSCI N. 8.	2330	640,00
582	2009	81017	08.01.01 - PARTITE DI GIRO	PATRIMONIO REGIONALE - ATTO DI CONCESSIONE DI PARTE DI IMMOBILE POSTO NEL COMUNE DI GROSSETO VIA MAMELI N. 17 - CONSORZIO PER LA TUTELA DEL FORMAGGIO PECORINO TOSCANO DOP	3022	6.924,00
583	2009	81017	08.01.01 - PARTITE DI GIRO	PATRIMONIO REGIONALE: ATTO DI CONCESSIONE IN COMUNE DI MASSA VIA CRISPIN. 17 - DEPOSITO CAUZIONALE.	3702	148,00
584	2009	81017	08.01.01 - PARTITE DI GIRO	DEPOSITO CAUZIONALE PER LOCAZIONE TERRENI POSTI NEL COMUNE DI MAGLIANO IN TOSCANA.	7138	500,00
585	2009	81021	08.01.01 - PARTITE DI GIRO	SHELL ITALIA S.P.A. ART 12 D. LGS 398/1990 CAUZIONE ARISGAM	2390	141,23
586	2009	81021	08.01.01 - PARTITE DI GIRO	SO.MET ENERGIA S.R.L. ART.12 D. LGS.398/1990 CAUZIONE ARISGAM	2391	350,00
587	2009	81021	08.01.01 - PARTITE DI GIRO	PROMETEO S.P.A. ART. 12 DLGS 398/1990 CAUZIONE ARISGAM	2536	474,00
588	2009	81021	08.01.01 - PARTITE DI GIRO	SOENERGY - SRL ART.12 DLGS 398/1990 CAUZIONE ARISGAM	5940	49,00
589	2009	81021	08.01.01 - PARTITE DI GIRO	SHELL ITALIA S.P.A. ART 12 D LGS 398/1990 CAUZIONE ARISGAM	6659	530,00
590	2009	81021	08.01.01 - PARTITE DI GIRO	FINTEL MULTISERVIZI SPA ART 12 DLGS 398/1990 CAUZIONE ARISGAM	8816	5,00
591	2010	11115	01.01.04 - INTERVENTI DERIVANTI DA EVENTI CALAMITOSI - SPESE CORRENTI	DGR 970/2010 - CONCESSIONE CONTRIBUTI PER DANNI A BENI MOBILI ESSENZIALI ALL'USO ABITATIVO X EVENTO 31/10/10 E 01/11/10-PROV/MASSA CARRARA	7583	6.500,00
592	2010	12025	01.02.02 - COOPERAZIONE INTERNAZIONALE, PROMOZIONE DELLA CULTURA DELLA PACE - SPESE CORRENTI	L.R. 26/09 - APPROVAZIONE DELLA RIPARTIZIONE DEI CONTRIBUTI ASSEGNATI ALLE PROPOSTE PROGETTUALI SECONDO LA GRADUATORIA APPROVATA ED IMPEGNO DELLE RISORSE	7001	9.046,39
593	2010	12030	01.02.02 - COOPERAZIONE INTERNAZIONALE, PROMOZIONE DELLA CULTURA DELLA PACE - SPESE CORRENTI	L.R. 26/09 - APPROVAZIONE DELLA RIPARTIZIONE DEI CONTRIBUTI ASSEGNATI ALLE PROPOSTE PROGETTUALI SECONDO LA GRADUATORIA APPROVATA ED IMPEGNO DELLE RISORSE - COMUNI	7003	3.750,00
594	2010	12030	01.02.02 - COOPERAZIONE INTERNAZIONALE, PROMOZIONE DELLA CULTURA DELLA PACE - SPESE CORRENTI	L.R. 26/2009 - IMPEGNO CONTRIBUTO A FAVORE DI AGENZIA DI PROMOZIONE ECONOMICA DELLA TOSCANA (APET) PER PIR 2010 "PROGETTO NET INN"	8314	45.100,00
595	2010	12126	01.02.02 - COOPERAZIONE INTERNAZIONALE, PROMOZIONE DELLA CULTURA DELLA PACE - SPESE CORRENTI	PO ITALIA-FRANCIA MARITTIMO 2007-2013. ASSISTENZA TECNICA. MISSIONE AJACCIO (CORSICA) DELLA DIRIGENTE MARIA DINA TOZZI E DELLA DIPENDENTE MARA SORI NEI GG. 07-09/10/2010 IN OCCASIONE DEL COMITATO DI SORVEGLIANZA DEL PROGRAMMA	5872	900,00
596	2010	12175	01.02.02 - COOPERAZIONE INTERNAZIONALE, PROMOZIONE DELLA CULTURA DELLA PACE - SPESE CORRENTI	L.R.26/2009 PROGRAMMA SEENET-UNA RETE TRANS LOCALE PER LA COOPERAZIONE TRA ITALIA E SUD-EST EUROPA - SECONDA ANNUALITA' - CONTRIBUTO ALLE REGIONI E PROV.AUTONOMIA TRENTO	8097	347.671,03
597	2010	12175	01.02.02 - COOPERAZIONE INTERNAZIONALE, PROMOZIONE DELLA CULTURA DELLA PACE - SPESE CORRENTI	L.R.26/2009 PROGRAMMA SEENET-UNA RETE TRANS LOCALE PER LA COOPERAZIONE TRA ITALIA E SUD-EST EUROPA - SECONDA ANNUALITA' - CONTRIBUTO A TOSCANA PROMOZIONE	8101	14.560,00
598	2010	12180	01.02.02 - COOPERAZIONE INTERNAZIONALE, PROMOZIONE DELLA CULTURA DELLA PACE - SPESE CORRENTI	L.R. 26/2010 CONVENZIONE TRA R.T. E SCUOLA SUPERIORE SANT'ANNA DI PISA - PROGETTO "BRASIL PROXIMO" ANNI 2010/2012	8260	8.030,35
599	2010	13009	01.03.01 - ATTIVITA' DI CARATTERE ISTITUZIONALE - SPESE CORRENTI	AFFIDAMENTO ATTIVITA' DI DOMICILIAZIONE DELLE CAUSE DI CUI SONO PARTI LA REGIONE TOSCANA E GLI ENTI DIPENDENTI A PROFESSIONISTI DIVERSI (VEDI D. D. 6699/07)	7491	65.168,78
600	2010	14007	01.04.01 - INNOVAZIONE TECNOLOGICA, ORGANIZZATIVA E SVILUPPO RISORSE UMANE PER L'ATTUAZIONE DELLE POLITICHE REGIONALI - SPESE CORRENTI	AFFIDAMENTO, AI SENSI ART. 57 COMMA 5 LETT. A) DLGS. 163/06, SERVIZIO COMPLEMENTARE ALLA FORNITURA DI STRUMENTI ED ATTIVITA' PER L'IMPLEMENTAZIONE DI UN SISTEMA INTEGRATO DI GESTIONE DELLO SVILUPPO ORGANIZZATIVO E DELLE RISORSE UMANE. RTI KPMG ADVISORY SPA (CAPOGRUPPO) ED ELEA SPA	1902	16.996,50
601	2010	14031	01.04.01 - INNOVAZIONE TECNOLOGICA, ORGANIZZATIVA E SVILUPPO RISORSE UMANE PER L'ATTUAZIONE DELLE POLITICHE REGIONALI - SPESE CORRENTI	D.G. 3283/2009 CONTRIBUTI A COMUNI E PROVINCE SU PROGETTI PER LA REALIZZAZIONE DI LIVELLI AVANZATI DI SERVIZI DIGITALI FINALIZZATI ALLA SEMPLIFICAZIONE DEGLI SCAMBI INFORMATIVI E AL SUPERAMENTO DI CONDIZIONI DI DISAGIO NELLA FRUIZIONE DELLE PRESTAZIONI DELLA P.A.	4214	24.226,00

N.	Anno Impegno	Numero Capitolo	Descrizione UPB	Descrizione Impegno	Numero Impegno	Consistenza al 31/12
602	2010	14031	01.04.01 - INNOVAZIONE TECNOLOGICA, ORGANIZZATIVA E SVILUPPO RISORSE UMANE PER L'ATTUAZIONE DELLE POLITICHE REGIONALI - SPESE CORRENTI	D.G. 3283/2009 CONTRIBUTI A COMUNI E PROVINCE SU PROGETTI PER LA REALIZZAZIONE DI LIVELLI AVANZATI DI SERVIZI DIGITALI FINALIZZATI ALLA SEMPLIFICAZIONE DEGLI SCAMBI INFORMATIVI E AL SUPERAMENTO DI CONDIZIONI DI DISAGIO NELLA FRUIZIONE DELLE PRESTAZIONI DELLA P.A.	4215	25.104,00
603	2010	14142	01.04.01 - INNOVAZIONE TECNOLOGICA, ORGANIZZATIVA E SVILUPPO RISORSE UMANE PER L'ATTUAZIONE DELLE POLITICHE REGIONALI - SPESE CORRENTI	GRADUATORIA PER PROGETTI PER LA REALIZZAZIONE DI SERVIZI DIGITALI FINALIZZATI ALLA SEMPLIFICAZIONE DEGLI SCAMBI INFORMATIVI - COMUNI	3985	22.632,00
604	2010	14142	01.04.01 - INNOVAZIONE TECNOLOGICA, ORGANIZZATIVA E SVILUPPO RISORSE UMANE PER L'ATTUAZIONE DELLE POLITICHE REGIONALI - SPESE CORRENTI	GRADUATORIA PER PROGETTI PER LA REALIZZAZIONE DI SERVIZI DIGITALI FINALIZZATI ALLA SEMPLIFICAZIONE DEGLI SCAMBI INFORMATIVI - COMUNI	3986	39.314,00
605	2010	14142	01.04.01 - INNOVAZIONE TECNOLOGICA, ORGANIZZATIVA E SVILUPPO RISORSE UMANE PER L'ATTUAZIONE DELLE POLITICHE REGIONALI - SPESE CORRENTI	GRADUATORIA PER PROGETTI PER LA REALIZZAZIONE DI SERVIZI DIGITALI FINALIZZATI ALLA SEMPLIFICAZIONE DEGLI SCAMBI INFORMATIVI - PROVINCE	3989	29.226,00
606	2010	14142	01.04.01 - INNOVAZIONE TECNOLOGICA, ORGANIZZATIVA E SVILUPPO RISORSE UMANE PER L'ATTUAZIONE DELLE POLITICHE REGIONALI - SPESE CORRENTI	GRADUATORIA PER PROGETTI PER LA REALIZZAZIONE DI SERVIZI DIGITALI FINALIZZATI ALLA SEMPLIFICAZIONE DEGLI SCAMBI INFORMATIVI - PROVINCE	3990	48.670,90
607	2010	14198	01.04.01 - INNOVAZIONE TECNOLOGICA, ORGANIZZATIVA E SVILUPPO RISORSE UMANE PER L'ATTUAZIONE DELLE POLITICHE REGIONALI - SPESE CORRENTI	D.G. 3283/2009 CONTRIBUTI A COMUNI E PROVINCE SU PROGETTI PER LA REALIZZAZIONE DI LIVELLI AVANZATI DI SERVIZI DIGITALI FINALIZZATI ALLA SEMPLIFICAZIONE DEGLI SCAMBI INFORMATIVI E AL SUPERAMENTO DI CONDIZIONI DI DISAGIO NELLA FRUIZIONE DELLE PRESTAZIONI DELLA P.A.	4212	35.597,00
608	2010	14198	01.04.01 - INNOVAZIONE TECNOLOGICA, ORGANIZZATIVA E SVILUPPO RISORSE UMANE PER L'ATTUAZIONE DELLE POLITICHE REGIONALI - SPESE CORRENTI	D.G. 3283/2009 CONTRIBUTI A COMUNI E PROVINCE SU PROGETTI PER LA REALIZZAZIONE DI LIVELLI AVANZATI DI SERVIZI DIGITALI FINALIZZATI ALLA SEMPLIFICAZIONE DEGLI SCAMBI INFORMATIVI E AL SUPERAMENTO DI CONDIZIONI DI DISAGIO NELLA FRUIZIONE DELLE PRESTAZIONI DELLA P.A.	4213	54.751,00
609	2010	21020	02.01.02 - ALTRE AZIONI SOCIALI RIVOLTE ALL'ACCESSIBILITA' AI SERVIZI - SPESE CORRENTI	D.G.R. 184/09 - ASSEGNAZIONE CONTRIBUTO A FAVORE DEI BENEFICIARI CONTENUTI NELL'APQ "SVILUPPO DELLE POLITICHE GIOVANILI DELLA REGIONE TOSCANA".	2369	3.000,00
610	2010	21054	02.01.02 - ALTRE AZIONI SOCIALI RIVOLTE ALL'ACCESSIBILITA' AI SERVIZI - SPESE CORRENTI	D.G.R. 184/2009 - ASSEGNAZIONE A FAVORE DEI BENEFICIARI CONTENUTI NELL'APQ "SVILUPPO DELLE POLITICHE GIOVANILI DELLA REGIONE TOSCANA".	5244	10.600,00
611	2010	21055	02.01.02 - ALTRE AZIONI SOCIALI RIVOLTE ALL'ACCESSIBILITA' AI SERVIZI - SPESE CORRENTI	D.G.R. 184/2009 - ASSEGNAZIONE A FAVORE DEI BENEFICIARI CONTENUTI NELL'APQ "SVILUPPO DELLE POLITICHE GIOVANILI DELLA REGIONE TOSCANA".	5245	25.000,00
612	2010	21055	02.01.02 - ALTRE AZIONI SOCIALI RIVOLTE ALL'ACCESSIBILITA' AI SERVIZI - SPESE CORRENTI	D.G.R. 184/2009 - ASSEGNAZIONE A FAVORE DEI BENEFICIARI CONTENUTI NELL'APQ "SVILUPPO DELLE POLITICHE GIOVANILI DELLA REGIONE TOSCANA".	5246	186.900,00
613	2010	21055	02.01.02 - ALTRE AZIONI SOCIALI RIVOLTE ALL'ACCESSIBILITA' AI SERVIZI - SPESE CORRENTI	D.G.R. 184/2009 - ASSEGNAZIONE A FAVORE DEI BENEFICIARI CONTENUTI NELL'APQ "SVILUPPO DELLE POLITICHE GIOVANILI DELLA REGIONE TOSCANA".	5247	20.000,00
614	2010	21055	02.01.02 - ALTRE AZIONI SOCIALI RIVOLTE ALL'ACCESSIBILITA' AI SERVIZI - SPESE CORRENTI	D.G.R. 184/2009 - ASSEGNAZIONE A FAVORE DEI BENEFICIARI CONTENUTI NELL'APQ "SVILUPPO DELLE POLITICHE GIOVANILI DELLA REGIONE TOSCANA".	5252	12.000,00
615	2010	22036	02.02.01 - PROGRAMMI DI INIZIATIVE REGIONALI, SISTEMA INFORMATIVO, RICERCA E SVILUPPO - SPESE CORRENTI	D.G.R. 90/2010. ASSEGNAZIONE CONTRIBUTO A FAVORE DEI BENEFICIARI CONTENUTI NELL'APQ "SVILUPPO DELLE POLITICHE GIOVANILI DELLA REGIONE TOSCANA".	3733	5.400,00
616	2010	22073	02.02.01 - PROGRAMMI DI INIZIATIVE REGIONALI, SISTEMA INFORMATIVO, RICERCA E SVILUPPO - SPESE CORRENTI	DECRETO N. 73/14/09. ASSEGNAZIONE CONTRIBUTO AL COMUNE DI BUCINE QUAL E SOGGETTO GESTORE DEL PROGETTO "SVILUPPO DELLE RETI DI INCLUSIONE E PROTEZIONE SOCIALE" E LIQUIDAZIONE PRIMO 50 P.C	1389	50.000,00
617	2010	22073	02.02.01 - PROGRAMMI DI INIZIATIVE REGIONALI, SISTEMA INFORMATIVO, RICERCA E SVILUPPO - SPESE CORRENTI	CONTRIBUTO ALL'AZIENDA USI 3 DI PISTOIA PER LA REALIZZAZIONE DEL PROGETTO "SPERIMENTAZIONE DI UN PERCORSO CHE SUPERA I CENTRI DIURNI ATTRAVERSO LA CREAZIONE DI UN CENTRO SOCIALE SUPPORTATO IN VAL DI NIEVOLE".	5358	25.000,00
618	2010	23026	02.03.05 - INTERVENTI PER LA NON AUTOSUFFICIENZA - SPESE CORRENTI	D.G.R.T. N. 1091/09; L.R. 66/09 "ISTITUZIONE DEL FONDO PER LA NON AUTOSUFFICIENZA". RIPARTIZIONE CONTRIBUTI AI SENSI DELL'ART. 3, COMMA 2	1118	12.000,00
619	2010	23026	02.03.05 - INTERVENTI PER LA NON AUTOSUFFICIENZA - SPESE CORRENTI	D.G.R.T. N. 454/2010; L.R. 66/2008 "ISTITUZIONE DEL FONDO PER LA NON AUTOSUFFICIENZA". ANNO 2010: RIPARTIZIONE CONTRIBUTI AI SENSI DELL'ART.3, COMMA2.	2822	15.000,00

N.	Anno Impegno	Numero Capitolo	Descrizione UPB	Descrizione Impegno	Numero Impegno	Consistenza al 31/12
620	2010	24012	02.04.04 - FORMAZIONE E POLITICHE DEL PERSONALE - SPESE CORRENTI	D.G.R. 644/08: ATTIVITA' FORMATIVA DEI PEDIATRI DI LIBERA SCELTA - ANNO 2010/2011 - INDIVIDUAZIONE DELLE AZIENDE SANITARIE ORGANIZZATRICI DEI CORSI	8064	45.200,00
621	2010	24013	02.04.04 - FORMAZIONE E POLITICHE DEL PERSONALE - SPESE CORRENTI	AZIONI FORMATIVE DI LIVELLO REGIONALE SUI TEMI DELLA LOTTA CONTRO IL DOLORE - FINANZIAMENTO DEI PROGETTI.	8183	7.500,00
622	2010	24017	02.04.01 - SISTEMA INFORMATIVO, RICERCA E SPERIMENTAZIONE IN SANITA' - SPESE CORRENTI	RICERCA REGIONALE IN MATERIA DI SALUTE ANNO 2009. APPROVAZIONE SCHEMI DI CONVENZIONE E ASSEGNAZIONE DI RISORSE.	5281	359.246,37
623	2010	24017	02.04.01 - SISTEMA INFORMATIVO, RICERCA E SPERIMENTAZIONE IN SANITA' - SPESE CORRENTI	RICERCA REGIONALE IN MATERIA DI SALUTE ANNO 2009. APPROVAZIONE SCHEMI DI CONVENZIONE E ASSEGNAZIONE DI RISORSE.	5282	197.580,10
624	2010	24017	02.04.01 - SISTEMA INFORMATIVO, RICERCA E SPERIMENTAZIONE IN SANITA' - SPESE CORRENTI	RICERCA REGIONALE IN MATERIA DI SALUTE ANNO 2009. APPROVAZIONE SCHEMI DI CONVENZIONE E ASSEGNAZIONE DI RISORSE.	5283	230.549,43
625	2010	24017	02.04.01 - SISTEMA INFORMATIVO, RICERCA E SPERIMENTAZIONE IN SANITA' - SPESE CORRENTI	RICERCA REGIONALE IN MATERIA DI SALUTE ANNO 2009. APPROVAZIONE SCHEMI DI CONVENZIONE E ASSEGNAZIONE DI RISORSE.	5284	117.180,00
626	2010	24017	02.04.01 - SISTEMA INFORMATIVO, RICERCA E SPERIMENTAZIONE IN SANITA' - SPESE CORRENTI	D.G.R. 1034/2009. FASE FINALE DEL PROGETTO DI RICERCA SU IMPIEGO DI CELLULE STAMINALI. ASSEGNAZIONE E PARZIALE LIQUIDAZIONE ALL'AZIENDA OSPEDALIERO UNIVERSITARIA CAREGGI.	5792	500.000,00
627	2010	24051	02.04.04 - FORMAZIONE E POLITICHE DEL PERSONALE - SPESE CORRENTI	APPROVAZIONE PROGETTI CORSI AIDS 2009/2010 E PARZIALE LIQUIDAZIONE	3278	66.756,37
628	2010	24051	02.04.04 - FORMAZIONE E POLITICHE DEL PERSONALE - SPESE CORRENTI	APPROVAZIONE PROGETTI CORSI AIDS 2009/2010 E PARZIALE LIQUIDAZIONE	3279	20.152,00
629	2010	24051	02.04.04 - FORMAZIONE E POLITICHE DEL PERSONALE - SPESE CORRENTI	D.G.R. 788/2010 - APPROVAZIONE PROGETTI CORSI AIDS ED INFEZIONI OSPEDALIERE 2010/2011 DI CUI ALLA L. 135/90 E PARZIALE LIQUIDAZIONE.	8067	90.721,00
630	2010	24051	02.04.04 - FORMAZIONE E POLITICHE DEL PERSONALE - SPESE CORRENTI	D.G.R. 788/2010 - APPROVAZIONE PROGETTI CORSI AIDS ED INFEZIONI OSPEDALIERE 2010/2011 DI CUI ALLA L. 135/90 E PARZIALE LIQUIDAZIONE.	8068	10.420,84
631	2010	24183	02.04.01 - SISTEMA INFORMATIVO, RICERCA E SPERIMENTAZIONE IN SANITA' - SPESE CORRENTI	RICERCA REGIONALE IN MATERIA DI SALUTE ANNO 2009. APPROVAZIONE SCHEMI DI CONVENZIONE E ASSEGNAZIONE DI RISORSE.	5277	49.997,66
632	2010	26020	02.06.02 - AZIONI PROGRAMMATE DI CUI AL PIANO SANITARIO REGIONALE - SPESE CORRENTI	FINANZIAMENTO PROGETTO DI SPERIMENTAZIONE DI AZIONI INTEGRATE DI PREVENZIONE DELLO STRESS LAVORATIVO DEGLI OPERATORI DELLE AZIENDE SANITARIE DELL'AREA VASTA CENTRO, DELL'ESTAV' CENTRO E DELL'ISPO. ASSEGNAZIONE ALL'AOU DI CAREGGI QUALE STRUTTURA CAPOFILA DEL PROGETTO.	5424	162.690,00
633	2010	26020	02.06.02 - AZIONI PROGRAMMATE DI CUI AL PIANO SANITARIO REGIONALE - SPESE CORRENTI	PROGETTO DI RICERCA PER LA VALUTAZIONE DELL'ESPOSIZIONE A POLVERI DI LEGNO E A GAS DI SCARICO DELLE MOTOSEGHE DURANTE LE OPERAZIONI DI TAGLIO DEL BOSCO AZ. S.L. 7 DI SIENA, QUALE CAPOFILA.	8914	99.500,00
634	2010	26047	02.06.03 - EDUCAZIONE SANITARIA - SPESE CORRENTI	DECISIONE G.R. 4/2009 "PIANO GENERALE DELLA COMUNICAZIONE DEGLI ORGANI DI GOVERNO DELLA REGIONE PER L'ANNO 2010". REALIZZAZIONE AZIONE INTEGRATA "CARTA SANITARIA ELETTRONICA" ANNO 2010 - ASSEGNAZIONE RISORSE E PARZIALE LIQUIDAZIONE AL FORMAS PRESSO L'AZIENDA OSPEDALIERO-UNIVERSITARIA DI CAREGGI.	5612	13.945,91
635	2010	26057	02.06.01 - PROGETTI DI INTEGRAZIONE SOCIO-SANITARIA - SPESE CORRENTI	D.G.R.T. N. 860/09 "LINEE DI INDIRIZZO SUGLI INTERVENTI DI PREVENZIONE, FORMAZIONE E TRATTAMENTO DEL GIOCO D'AZZARDO PATOLOGICO (G.A.P.). APPROVAZIONE E DESTINAZIONE RISORSE". APPROVAZIONE PROGETTI AZIENDE USL.	2949	10.000,00
636	2010	26057	02.06.01 - PROGETTI DI INTEGRAZIONE SOCIO-SANITARIA - SPESE CORRENTI	D.G.R.T. 507/2010. PROGETTO "IL DIVERTIMENTO. LA RICERCA DEL BENESSERE E DEL PIACERE SENZA ECCESSO ... IL LAVORO DI RETE PER GUADAGNARE SALUTE". ASSEGNAZIONE CONTRIBUTO ALL'AZIENDA USL N. 12 DI VIAREGGIO.	7790	15.000,00
637	2010	26177	02.06.05 - SERVIZI TERRITORIALI - SPESE CORRENTI	D.G.R. 728/2010. ASSEGNAZIONE E PARZIALE LIQUIDAZIONE DELLE RISORSE A FAVORE DEL FORMAS PER LA REALIZZAZIONE DEL PROGETTO INFORMATO.	5593	75.000,00
638	2010	26206	02.06.01 - PROGETTI DI INTEGRAZIONE SOCIO-SANITARIA - SPESE CORRENTI	D.G.R.T. N. 1161/09 "AZIONI DI SOSTEGNO ALLE POLITICHE SOCIO-SANITARIE RIVOLTE ALLE PERSONE CON DISABILITA' ED ALLA POPOLAZIONE CON DIPENDENZE ED ATTUATE DALLE AZIENDE SANITARIE"	1214	15.750,00
639	2010	26209	02.06.01 - PROGETTI DI INTEGRAZIONE SOCIO-SANITARIA - SPESE CORRENTI	D.G.R.T. N. 1161/09 "AZIONI DI SOSTEGNO ALLE POLITICHE SOCIO-SANITARIE RIVOLTE ALLE PERSONE CON DISABILITA' ED ALLA POPOLAZIONE CON DIPENDENZE ED ATTUATE DALLE AZIENDE SANITARIE"	1216	22.750,00
640	2010	32015	03.02.02 - SERVIZI DI TRASPORTO PUBBLICO - SPESE CORRENTI	D.G.R. 1064/09 - GESTIONE ASSOCIATA COMUNE DI FIRENZE 2010/2011 - APPROVAZIONE TRA R.T. / PROVINCIA DI FIRENZE / COMUNE DI FIRENZE. IMPEGNO A FAVORE DEL COMUNE DI FIRENZE	3208	220.000,00
641	2010	34044	03.04.04 - AZIONI DI SISTEMA PER IL GOVERNO DEL TERRITORIO - SPESE CORRENTI	HERSCAPE ASS.NE - SERV.REALIZZAZIONE DI UN CORSO DI LABORATORIO PROGETTUALE SUL PAESAGGIO DELLA RT SUI PRINCIPI CONVEUROPA PAESAGGIO E COD.BENI CULTURALI RIVOLTO AI TECNICI DEGLI ENTI LOCALI.	7870	14.766,00

N.	Anno Impegno	Numero Capitolo	Descrizione UPB	Descrizione Impegno	Numero Impegno	Consistenza al 31/12
642	2010	34058	03.04.03 - SISTEMI INFORMATIVI, ATTIVITA' CONOSCITIVE E DI INFORMAZIONE IN CAMPO TERRITORIALE - SPESE CORRENTI	APPROVAZIONE DELLA GRADUATORIA DI MERITO PER IL FINANZIAMENTO DI PROGETTI ED ATTIVITA' DI RICERCA IN CAMPO TERRITORIALE E AMBIENTALE - BANDO CONTRIBUTI 2009 - IMPEGNO DI SPESA A FAVORE DEL DIP. DI ARCHITETTURA E DEL DIP. DI ENERGETICA DELL'UNIV. DI FIRENZE E DELLA SCUOLA SUPERIORE SANT'ANNA	3439	150.500,00
643	2010	42008	04.02.02 - DIFESA DEL SUOLO, RIDUZIONE DEL RISCHIO IDROGEOLOGICO E PREVENZIONE DEL RISCHIO SISMICO - SPESE CORRENTI	LR 34/94 ART.38 - SVILUPPO DI UNA METODOLOGIA PER LA VERIFICA DELLO STATO DI CONSERVAZIONE DELLE STRUTTURE ORIGINALI DEI CORSI D'ACQUA DEL TERRITORIO TOSCANO. URBAT UNIONE REG.LE PER LE BONIFICHE IRRIGAZIONE E AMBIENTE DELLA TOSCANA.	7407	104.722,68
644	2010	42233	04.02.04 - SMALTIMENTO DEI RIFIUTI E BONIFICA DEI SITI INQUINATI - SPESE CORRENTI	D.G.R. 23/4/08 E 631/08 - IMPEGNO DI SPESA A FAVORE DI AMBITO TOSCANO COSTA E TOSCANA SUD PER INTERVENTI IN MATERIA DI RACCOLTA DIFFERENZIATA -	1025	300.000,00
645	2010	42233	04.02.04 - SMALTIMENTO DEI RIFIUTI E BONIFICA DEI SITI INQUINATI - SPESE CORRENTI	PROTOCOLLO DI INTESA PER LA GESTIONE DEI RIFIUTI NEGLI ATO FIRENZE-PRATO-PISTOIA DI CUI ALLA DGR 63/07 - IMPEGNO PER INTERVENTI IN MATERIA DI PRODUZIONE DEI RIFIUTI	2749	180.900,00
646	2010	42233	04.02.04 - SMALTIMENTO DEI RIFIUTI E BONIFICA DEI SITI INQUINATI - SPESE CORRENTI	PROTOCOLLO DI INTESA PER LA GESTIONE DEI RIFIUTI NEGLI ATO FIRENZE-PRATO-PISTOIA DI CUI ALLA DGR 63/07 - IMPEGNO PER INTERVENTI IN MATERIA DI PRODUZIONE DEI RIFIUTI - CIRCONDARIO EMPOLSE VALDELSA	2750	20.100,00
647	2010	42250	04.02.08 - TUTELA DALL'INQUINAMENTO DELL'ARIA, ACUSTICO, ELETTROMAGNETICO E LUMINOSO. CONTROLLO DELLA QUALITA' DELL'ARIA - SPESE CORRENTI	PRAA 2007-2010 MACROBIETTIVO C 1 - DGR 112/2010 - IMPEGNO DI SPESA A FAVORE DI VARI COMUNI - CONTRIBUTO PIANO REGIONALE DI RISAMAMENTO E MANTENIMENTO QUALITA' DELL'ARIA -	1492	214.483,00
648	2010	42353	04.02.02 - DIFESA DEL SUOLO, RIDUZIONE DEL RISCHIO IDROGEOLOGICO E PREVENZIONE DEL RISCHIO SISMICO - SPESE CORRENTI	LR 58/2009 - DGR 460/2010 APPROVAZIONE GRADUATORIA PER INDAGINI DIAGNOSTICHE SUGLI EDIFICI PUBBLICI A MAGGIOR RISCHIO SISMICO	4958	215.761,67
649	2010	42353	04.02.02 - DIFESA DEL SUOLO, RIDUZIONE DEL RISCHIO IDROGEOLOGICO E PREVENZIONE DEL RISCHIO SISMICO - SPESE CORRENTI	LR 58/2009 - DGR 460/2010 APPROVAZIONE GRADUATORIA PER INDAGINI DIAGNOSTICHE SUGLI EDIFICI PUBBLICI A MAGGIOR RISCHIO SISMICO	4959	4.477,50
650	2010	42353	04.02.02 - DIFESA DEL SUOLO, RIDUZIONE DEL RISCHIO IDROGEOLOGICO E PREVENZIONE DEL RISCHIO SISMICO - SPESE CORRENTI	LR 58/09 - PREVENZIONE SISMICA IN TOSCANA - PROTOCOLLO D'INTESA TRA RT E UNIV. SIENA - DIP. SCIENZE DELLA TERRA, UNIV. FIRENZE - DIP. COSTRUZIONI E RESTAURO, INGEGNERIA CIVILE E AMBIENTALE E SCIENZE DELLA TERRA, UNIV. PISA - DIP. INGEGNERIA CIVILE E SCIENZE DELLA TERRA.	5765	22.000,00
651	2010	43058	04.03.02 - AZIONI DI SISTEMA PER LA TUTELA DELL'AMBIENTE - SPESE CORRENTI	CONVENZIONE TRA RT E IRPET PER LO SVOLGIMENTO DI ATTIVITA' COMUNI "GREEN ECONOMY"	5444	50.000,00
652	2010	43062	TUTELA DELL'AMBIENTE - SPESE CORRENTI	DGR 960/2009 - DECRETO DI IMPEGNO ATTIVITA' DI CONTROLLO E MONITORAGGIO DELLE RISORSE IDRICHE INTERESSATE DALL'ALTA VELOCITA' FI-BO A FAVORE DI ARPAT.	2803	80.000,00
653	2010	43071	04.03.02 - AZIONI DI SISTEMA PER LA TUTELA DELL'AMBIENTE - SPESE CORRENTI	PRAA 2007/2010 - MACROBIETTIVO D3 OB.SPECIFICO IMPLEMENTAZIONE DEI QUADRI CONOSCITIVI IN RIFTO ALLO STATO QUALI-QUANTITATIVO DELLA RISORSA. ACCORD COLLABORAZ-ORIGINE DEL CROMO ESAVALENTE IN VAL DI CECINA CONTRIBUTO AD ARPAT.	7884	10.000,00
654	2010	43071	04.03.02 - AZIONI DI SISTEMA PER LA TUTELA DELL'AMBIENTE - SPESE CORRENTI	CONTRIBUTO AL COMUNE DI GAVORRANO PER LO STUDIO DI FATTIBILITA' PER L'UTILIZZO DELLA RISORSA IDRICO/TERMALE.	8245	70.000,00
655	2010	51017	05.01.05 - SVILUPPO LOCALE - SPESE CORRENTI	PROTOCOLLO ORGANIZZATIVO CON SVILUPPO TOSCANO SPA PER LE ATTIVITA' DI PROGETTAZIONE E MESSA IN OPERA DI UNA PIATTAFORMA INFORMATICA ON LINE PER IL MONITORAGGIO DEGLI INTERVENTI FINANZIATI CON IL FONDO PER LA MONTAGNA	4615	20.000,00
656	2010	51344	05.01.03 - INTERVENTI PER LO SVILUPPO DEL SISTEMA ECONOMICO E PRODUTTIVO - SPESE CORRENTI	APPROVAZIONE SCHEMA DI PROTOCOLLO ORGANIZZATIVO PER LE ATTIVITA' DI SUPPORTO ALL'ATTUAZIONE DEL PROGETTO SPECIALE PER LO SVILUPPO SOSTENIBILE DELLA MONTAGNA A VALERE SULLA LINEA 4.2 P.R.S.E. - INFRASTRUTTURE PER IL TURISMO E COMMERCIO - IMPEGNO DI SPESA A FAVORE DI SVILUPPO TOSCANO S.P.A.	6069	32.089,00
657	2010	51431	05.01.03 - INTERVENTI PER LO SVILUPPO DEL SISTEMA ECONOMICO E PRODUTTIVO - SPESE CORRENTI	APPROVAZIONE SCHEMA DI PROTOCOLLO ORGANIZZATIVO PER LE ATTIVITA' DI ISTRUTTORIA DELLE MANIFESTAZIONI DI INTERESSE PRESENTATE NELL'AMBITO DELL'AVVISO PUBBLICO DI CUI AL D.D. 6351/2009 - NOMINA DEL SEGRETARIO TECNICO - IMPEGNO DI SPESA A FAVORE DI SVILUPPO TOSCANO S.P.A.	2077	20.000,00

N.	Anno Impegno	Numero Capitolo	Descrizione UPB	Descrizione Impegno	Numero Impegno	Consistenza al 31/12
658	2010	51469	05.01.03 - INTERVENTI PER LO SVILUPPO DEL SISTEMA ECONOMICO E PRODUTTIVO - SPESE CORRENTI	L.R. N. 28/05. CODICE DEL COMMERCIO. OSSERVATORIO REGIONALE DEL COMMERCIO. TRASFERIMENTO PER SVOLGIMENTO ATTIVITA' DI CUI ALL'AVVISO PUBBLICO EX D.D. 5330/2010. UNIONCAMERE TOSCANA POR CREO FESR 2007/2013 E PRSE 2007/2010 APPROVAZ SCHEMA DI CONVENZIONE TRA R.T. E AG PER LA DIFFUSIONE DELLE TECNOLOGIE PER L'INNOVAZIONE PER L'ORGANIZZAZIONE DEI LABORATORI SULLE METODOLOGIE DI SELEZIONE E VALUTAZIONE EX ANTE DI PROGETTI DI RICERCA IND.LE.	8057	73.559,00
659	2010	51532	05.01.03 - INTERVENTI PER LO SVILUPPO DEL SISTEMA ECONOMICO E PRODUTTIVO - SPESE CORRENTI	GESTIONE PROGETTI AMMESSI AGU APQ FINANZIATI CON DELIBERE CIPE E PROGETTI INSERITI NEL NUOVO PATTO PER LO SVILUPPO AREA 6 - INTEGRAZIONE IMPEGNO PER L'ATTIVITA' DI CUI ALLA CONVENZIONE TRA REGIONE TOSCANA ED ARTIGIANCREDITO TOSCANO CONSORZIO FIDI DELLA PICCOLA E MEDIA IMPRESA SOC. COOP.	2563	26.160,00
660	2010	54046	05.04.01 - INTERVENTI, INCENTIVI E SERVIZI PER LO SVILUPPO DELLE IMPRESE INDUSTRIALI - SPESE CORRENTI	ASSEGNAZIONE ALLE PROVINCE DELLE RISORSE 2008 DEL MINISTERO DEL LAVORO, DELLA SALUTE E DELLE POLITICHE SOCIALI PER L'ATTUAZIONE DEL DIRITTO DOVERE ALL'ISTRUZIONE E ALLA FORMAZIONE PROFESSIONALE	5618	7.138,14
661	2010	61049	06.01.03 - SISTEMA DELL'EDUCAZIONE E DELL'ISTRUZIONE - SPESE CORRENTI	L. 53/2000 ART. 6 COMMA 4. PROGETTI DI CUI ALL'AVVISO PUBBLICO APPROVATO CON D.D. 3751/2010; PRESENTATI AL 10/09/2010. ATIRAI'S SFERA SRL PER PROG. CONSOLIDA.	4697	1.151.370,51
662	2010	61053	PROFESSIONALE - SPESE CORRENTI	REG. CE 1083/2006 POR OB.2 FSE 2007-2013 ASSE IV, D.LGS. 81/2008. AVVISO PER IL FINANZIAMENTO DI PROGETTI DI FORMAZIONE E DIFFUSIONE DELLA CULTURA DELLA SICUREZZA IN AMBITO SCOLASTICO.	7060	6.871,09
663	2010	61351	FONDO SOCIALE EUROPEO - SPESE CORRENTI	APPROVAZIONE DELLE GRADUATORIE E IMPEGNO DI SPESA. QUOTA REGIONE.	8247	4.393,19
664	2010	61382	FONDO SOCIALE EUROPEO - SPESE CORRENTI	REG. CE 1083/2006 POR OB.2 FSE 2007-2013 ASSE IV, D.LGS. 81/2008. AVVISO PER IL FINANZIAMENTO DI PROGETTI DI FORMAZIONE E DIFFUSIONE DELLA CULTURA DELLA SICUREZZA IN AMBITO SCOLASTICO.	8244	13.070,49
665	2010	61383	FONDO SOCIALE EUROPEO - SPESE CORRENTI	REG. CE 1083/2006 POR OB.2 FSE 2007-2013 ASSE IV, D.LGS. 81/2008. AVVISO PER IL FINANZIAMENTO DI PROGETTI DI FORMAZIONE E DIFFUSIONE DELLA CULTURA DELLA SICUREZZA IN AMBITO SCOLASTICO.	8246	11.538,62
666	2010	61403	FONDO SOCIALE EUROPEO - SPESE CORRENTI	POR OB. 2 FSE 2007-2013 - ASSE IV - REG. CE 1083/06 - 1081/06 - AVVISO PUBBLICO PER IL FINANZIAMENTO DI ATTIVITA' A SOSTEGNO DI UN MAGGIORE E MIGLIORE RACCORDO TRA ALTA FORMAZIONE E MERCATO DEL LAVORO - ASSEGNAZIONE AI SOGGETTI PROPONENTI - QUOTA UE	5067	97.027,34
667	2010	61404	FONDO SOCIALE EUROPEO - SPESE CORRENTI	POR OB. 2 FSE 2007-2013 - ASSE IV - REG. CE 1083/06 - 1081/06 - AVVISO PUBBLICO PER IL FINANZIAMENTO DI ATTIVITA' A SOSTEGNO DI UN MAGGIORE E MIGLIORE RACCORDO TRA ALTA FORMAZIONE E MERCATO DEL LAVORO - ASSEGNAZIONE AI SOGGETTI PROPONENTI - QUOTA STATO.	5068	85.740,93
668	2010	61405	FONDO SOCIALE EUROPEO - SPESE CORRENTI	POR OB. 2 FSE 2007-2013 - ASSE IV - REG. CE 1083/06 - 1081/06 - AVVISO PUBBLICO PER IL FINANZIAMENTO DI ATTIVITA' A SOSTEGNO DI UN MAGGIORE E MIGLIORE RACCORDO TRA ALTA FORMAZIONE E MERCATO DEL LAVORO - ASSEGNAZIONE AI SOGGETTI PROPONENTI - QUOTA REGIONE	5069	23.581,01
669	2010	61420	FONDO SOCIALE EUROPEO - SPESE CORRENTI	POR OB. 2 FSE 2007-13 ASSE V TRANSNAZIONALITA' E INTERREGIONALITA'. AVVISO DI CUI AL D.D. 6741/09 PER L'ASSEGNAZIONE DI VOUCHER DI MOBILITA' TRANSNAZIONALE A SUPPORTO DI ATTIVITA' DI LAVORO ALL'ESTERO. RIAMMISSIONE PROGETTI. QUOTA UE/FESE	3486	621,72
670	2010	61501	06.01.01 - SISTEMA FORMATIVO PROFESSIONALE - SPESE CORRENTI	REG. CE 1083/2006 POR OB.2 FSE 2007-2013 ASSE IV, D.LGS. 81/2008. AVVISO PER IL FINANZIAMENTO DI PROGETTI DI FORMAZIONE E DIFFUSIONE DELLA CULTURA DELLA SICUREZZA IN AMBITO SCOLASTICO. APPROVAZIONE DELLE GRADUATORIE E IMPEGNO DI SPESA. RISORSE DI CUI AL D. LGS. 81/2008.	8248	122.923,96
671	2010	63170	06.03.01 - PROMOZIONE E SVILUPPO DELLA CULTURA - SPESE CORRENTI	ASSEGNAZIONE CONTRIBUTI REGIONALI ANNO 2010 IN FAVORE DEL CENTRO PER L'ARTE TEMPORANEA LUIGI PECCI DI PRATO PER LA REALIZZAZIONE DEL PROGETTO: TOSCANAINCONTORANEA 2010.	3067	6.004,00
672	2010	71013	STRUTTURA REGIONALE - SPESE CORRENTI	VISITE FISCALI DOMICILIARI ALLE AZIENDE SANITARIE COMPETENTI - GIUNTA REGIONALE	7718	17.726,47
673	2010	71015	STRUTTURA REGIONALE - SPESE CORRENTI	ROYAL TUSCANY-FASHION GROUP SPA FORNITURA DI DIVISE INVERNALI DA UOMO ADIBITO A MANSIONE DI AUTISTA	7878	23.316,00
674	2010	71017	STRUTTURA REGIONALE - SPESE CORRENTI	COMPENSI DERIVANTI DALLA RIPARTIZIONE DEL FONDO INTERNO DI CUI ALL'ART. 92 D. LGS. N. 163/2006 (EX ART. 18 L. 109/94) PERSONALE NON DIRIGENTE A TEMPO INDETERMINATO	2001	1.472,32
675	2010	71099	STRUTTURA REGIONALE - SPESE CORRENTI	R.T.I. X.I.R.E.S. SRL - XEROX SPA - ADESIONE A CONVENZIONE CONSIP N. 15 LOTTI 1 E 2 PER NOLEGGIO FULL-SERVICE DI 78 FOTOCOPIATRICI DIGITALI MULTIFUNZIONE BIANCO E NERO DAL 01/04/2010 AL 31/03/2014	132	2.288,11
676	2010	71099	STRUTTURA REGIONALE - SPESE CORRENTI	KYOCERA MITA ITALIA SPA - NOLEGGIO FULL SERVICE DI CINQUE FOTOCOPIATRICI MULTIFUNZIONE BIANCO E NERO TRAMITE CONVENZIONE CONSIP 16 LOTTO 2 DAL 01/07/2010 AL 30/06/2014 - QUOTA ANNO 2010	3671	223,07

N.	Anno Impegno	Numero Capitolo	Descrizione UPB	Descrizione Impegno	Numero Impegno	Consistenza al 31/12
677	2010	73003	07.03.01 - SISTEMA DI GESTIONE DELLE ENTRATE TRIBUTARIE ED EXTRATRIBUTARIE - SPESE CORRENTI	RIMBORSO DELLE SPESE SPETTANTI AGLI AGENTI DELLA RISCOSSIONE PER LE ATTIVITA' INERENTI LA RISCOSSIONE COATTIVA PER ANNO 2010 - EQUITALIA S.P.A.	7930	25.000,00
678	2010	73018	07.03.01 - SISTEMA DI GESTIONE DELLE ENTRATE TRIBUTARIE ED EXTRATRIBUTARIE - SPESE CORRENTI	RIMBORSO SPESE PER ATTIVITA' ESECUTIVE A FAVORE DI EQUITALIA S.P.A. PATRIMONIO REGIONALE: ACCORDO REGIONE TOSCANA/COMUNE FIRENZE/PROVINCIA FIRENZE DEL 14-12-2010 PER RIEQUILIBRIO QUOTE PROPRIETARIE FORTEZZA DA BASSO - SPESE RELATIVE ALL'ATTO DI TRASFERIMENTO QUOTE	7963	800,00
679	2010	73027	07.03.03 - PATRIMONIO - SPESE CORRENTI	RIMBORSO SPESE PER ATTIVITA' ESECUTIVE A FAVORE DI EQUITALIA S.P.A. PATRIMONIO REGIONALE: ACCORDO REGIONE TOSCANA/COMUNE FIRENZE/PROVINCIA FIRENZE DEL 14-12-2010 PER RIEQUILIBRIO QUOTE PROPRIETARIE FORTEZZA DA BASSO - SPESE RELATIVE ALL'ATTO DI TRASFERIMENTO QUOTE	7797	440.000,00
680	2010	73038	07.03.01 - SISTEMA DI GESTIONE DELLE ENTRATE TRIBUTARIE ED EXTRATRIBUTARIE - SPESE CORRENTI	RIVERSAMENTO AL MINISTERO DELL'ECONOMIA E DELLE FINANZE DELLE TASSE AUTOMOBILISTICHE DI COMPETENZA ERARIALE PER L'ANNO 2009 AI SENSI DEL D.L. 262/2006 E DELLA L. 296/2006	7786	14.614.337,93
681	2010	73038	07.03.01 - SISTEMA DI GESTIONE DELLE ENTRATE TRIBUTARIE ED EXTRATRIBUTARIE - SPESE CORRENTI	RIVERSAMENTO AL MINISTERO DELL'ECONOMIA E DELLE FINANZE DELLE TASSE AUTOMOBILISTICHE DI COMPETENZA ERARIALE PER L'ANNO 2009 AI SENSI DEL D.L. 262/2006 E DELLA L. 296/2006	7787	11.385.662,07
682	2010	74007	07.04.01 - FONDI - SPESE CORRENTI	MONITORAGGIO INTEGRATO DELLE FORESTE DELLA TOSCANA (MONITO); ESECUZIONE DI RILEVAMENTI A TERRA CON VERIFICA DELLA QUALITA' DEL DATO. DEL. G.R. 1087/2010:FESTA DELLA TOSCANA 2010. 150ESIMO DELL'UNITA' D'ITALIA. CONTRIBUTI PER	6814	25.645,69
683	2010	74007	07.04.01 - FONDI - SPESE CORRENTI	INIZIATIVE ISTITUTI SCOLASTICI DELLE PROVINCE DI GROSSETO, PISA, FIRENZE, AREZZO E PISTOIA	7999	3.000,00
684	2010	74041	07.04.02 - ONERI NON RIPARTIBILI - SPESE CORRENTI	SCHEMA DI PROTOCOLLO PER LE ATTIVITA' DI SUPPORTO ALL'ATTUAZIONE DELLE LINEE D'INTERVENTO 4.2 PRSE 2007-2010 E 1.4.1 PAR FAS 2007-2013 RELATIVE A INFRASTRUTTURE TURISMO E COMMERCIO - SVILUPPO TOSCANA SPA	2305	28.765,00
685	2010	81004	08.01.01 - PARTITE DI GIRO	UMBRIA ENERGY SPA ART 12 D-LGS 398/1990 CAUZIONE ARISGAM	5077	153,88
686	2010	81004	08.01.01 - PARTITE DI GIRO	FINTEL MULTISERVIZI SPA ART 12 D-LGS 398/1990 CAUZIONE ARISGAM	5079	7,00
687	2010	81008	08.01.01 - PARTITE DI GIRO	LEGGE 27-12-1997 N. 449 - RIVERSO ALLE REGIONI DI COMPETENZA DELLE TASSE AUTO INCASSATE DA DELEGAZIONI A.C.I. TOSCANE	16	10.107.154,04
688	2010	81008	08.01.01 - PARTITE DI GIRO	LEGGE 27-12-1997 N. 449 - RIVERSO ALLE REGIONI DI COMPETENZA DELLE TASSE AUTO INCASSATE DA TABACCAI DELLA TOSCANA	18	2.191.854,20
689	2010	81008	08.01.01 - PARTITE DI GIRO	AGENZIE PRATICHE AUTO - RIVERSO ALLE REGIONI DI COMPETENZA DEI PROVENTI DA TASSE AUTOMOBILISTICHE	593	2.376.822,91
690	2010	81013	08.01.01 - PARTITE DI GIRO	MINISTERO DELL'ECONOMIA E DELLE FINANZE D.LGS.502/92 ART.11 C.17. L.133/08 ART.77 QUATER, L.191/09 ART.2 C.67 - ANTICIPAZIONE STATALE DI SOMME PER IL FINANZIAMENTO DELLA SPESA SANITARIA PER L'ANNO 2010	949	280.306.414,85
691	2010	81017	08.01.01 - PARTITE DI GIRO	PATRIMONIO REGIONALE - ATTO DI CONCESSIONE SULL'IMMOBILE IN FIRENZE VIA SAN GALLO N. 36 - CAMARLINGHI GIULIANA.	1240	130,00
692	2010	81017	08.01.01 - PARTITE DI GIRO	PATRIMONIO REGIONALE: ATTO DI CONCESSIONE IMMOBILE POSTO IN COMUNE DI PISA LOC. COLTANO PERIODO 1/9/2010 - 31/7/2014 - NOBILI EMILIO	4946	32,20
693	2010	81017	08.01.01 - PARTITE DI GIRO	PATRIMONIO REGIONALE: INTEGRAZIONE DEPOSITO CAUZIONALE IMMOBILE IN COLTANO (PI) NOBILI GIULIANA	7426	35,50
694	2010	81021	08.01.01 - PARTITE DI GIRO	AMGA ENERGIA & SERVIZI SRL ART 12 D LGS 398/1990 CAUZIONE ARISGAM	1280	1.100,00
695	2010	81021	08.01.01 - PARTITE DI GIRO	AZIENDA ENERGIA E GAS SOCIETA' COOPERATIVA ART 12 D LGS 398/1990 CAUZIONE ARISGAM	1281	178,00
696	2010	81021	08.01.01 - PARTITE DI GIRO	FINTEL MULTISERVIZI SPA ART 12 D LGS 398/1990 CAUZIONE ARISGAM	2457	7,00
697	2010	81021	08.01.01 - PARTITE DI GIRO	SIME-COMM SRL ART 12 D LGS 398 CAUZIONE ARISGAM	2978	390,00
698	2010	81021	08.01.01 - PARTITE DI GIRO	METANO TOSCANA S.R.L. ART. 12 D LGS 398 CAUZIONE ARISGAM	2979	463,00
699	2010	81021	08.01.01 - PARTITE DI GIRO	ALEGAS SRL ART 12 D LGS 398 CAUZIONE ARISGAM	3605	4,79
700	2010	81021	08.01.01 - PARTITE DI GIRO	EXERGIA S.P.A. ART 12 D LGS 398 CAUZIONE ARISGAM	5674	50,00
701	2010	81021	08.01.01 - PARTITE DI GIRO	VERITAS ENERGIA SRL ART 12 D LGS 398 CAUZIONE ARISGAM	5950	8.750,00
702	2010	81021	08.01.01 - PARTITE DI GIRO	EUROPAM S.R.L. ART 12 D LGS 398 CAUZIONE ARISGAM	5951	23,00
703	2010	81021	08.01.01 - PARTITE DI GIRO	VERITAS ENERGIA SRL ART 12 D LGS 398 CAUZIONE ARISGAM	6213	713,31
704	2010	81021	08.01.01 - PARTITE DI GIRO	HERA COMM S.R.L. ART 12 D LGS CAUZIONE ARISGAM	6214	1.000,00
705	2010	81021	08.01.01 - PARTITE DI GIRO	DM IMPIANTI E SERVIZI TECNOLOGICI SPA ART 12 D LGS 398 1990 CAUZIONE ARISGAM	6880	6.065,92
706	2010	81021	08.01.01 - PARTITE DI GIRO	ACHILLE PARABIAGHI S.P.A. ART 12 D LGS 398 1990 CAUZIONE ARISGAM	6881	21,50
707	2010	81021	08.01.01 - PARTITE DI GIRO	YOUTRADE SPA ART. 12 D LGS. 398/1990 CAUZIONE ARISGAM	7170	436,33
708	2010	81021	08.01.01 - PARTITE DI GIRO	HERA COMM S.R.L. ART. 12 D LGS 398/1990 CAUZIONE ARISGAM	8147	3.000,00
709	2010	81021	08.01.01 - PARTITE DI GIRO	OPTIMA ITALIA SPA ART. 12 D LGS. 398/1990 CAUZIONE ARISGAM	8148	231,59

N.	Anno Impegno	Numero Capitolo	Descrizione UPB	Descrizione Impegno	Numero Impegno	Consistenza al 31/12
710	2011	11266	01.01.04 - INTERVENTI DERIVANTI DA EVENTI CALAMITOSI - SPESE CORRENTI	OPCM 3907/2010 - DGR 47/12011 APPROVAZIONE GRADUATORIA DEI COMUNI AMMESSI A FINANZIAMENTO PER STUDI E INDAGINI DI MICROZONAZIONE SISMICA ANNUALITA' 2011	5500	25.395,54
711	2011	12025	01.02.02 - COOPERAZIONE INTERNAZIONALE, PROMOZIONE DELLA CULTURA DELLA PACE - SPESE CORRENTI	L.R. 26/09-PIANO REGIONALE DELLA COOPERAZIONE - ASSEGNAZIONE E IMPEGNO DEL RIMANENTE 50% DELLE RISORSE PREVISTE PER I PIR DEI TAVOLI DI AREA GEOGRAFICA. CMSR.COSPE.ASS.MEDINA.OXFAM ITALIA.COOP.IL.MELOGRANO.ASS.FRATELLI DEL UOMO.ARCI TOSCANA.MANI TESE	1776	13.765,86
712	2011	12025	01.02.02 - COOPERAZIONE INTERNAZIONALE, PROMOZIONE DELLA CULTURA DELLA PACE - SPESE CORRENTI	CONTRIBUTO ANNUALITA' 2011 A FAVORE DI FOGAR (FORUM OF GLOBAL ASSOCIATIONS OF REGIONS).	5922	20.000,00
713	2011	12025	01.02.02 - COOPERAZIONE INTERNAZIONALE, PROMOZIONE DELLA CULTURA DELLA PACE - SPESE CORRENTI	L.R. 26/09 - APPROVAZIONE DELLA RIPARTIZIONE DEI CONTRIBUTI ASSEGNATI ALLE PROPOSTE PROGETTUALI SECONDO LA GRADUATORIA APPROVATA - VARI SOGGETTI	7695	3.750,00
714	2011	12025	01.02.02 - COOPERAZIONE INTERNAZIONALE, PROMOZIONE DELLA CULTURA DELLA PACE - SPESE CORRENTI	L.R. 26/2009 - PIANO REGIONALE DELLA COOPERAZIONE INTERNAZIONALE - ASSEGNAZIONE E IMPEGNO RISORSE A FAVORE DEI PIR DI INIZIATIVA DEI TAVOLI DI AREA GEOGRAFICA - VARI SOGGETTI.	8111	166.640,51
715	2011	12030	01.02.02 - COOPERAZIONE INTERNAZIONALE, PROMOZIONE DELLA CULTURA DELLA PACE - SPESE CORRENTI	L.R. 26/09 - PIANO REGIONALE DELLA COOPERAZIONE - ASSEGNAZIONE ED IMPEGNO DEL RIMANENTE 50% DELLE RISORSE PREVISTE PER I PIR DEI TAVOLI DI AREA GEOGRAFICA - VARI COMUNI.	1780	50.000,00
716	2011	12030	01.02.02 - COOPERAZIONE INTERNAZIONALE, PROMOZIONE DELLA CULTURA DELLA PACE - SPESE CORRENTI	L.R. 26/2009 - PIANO REGIONALE DELLA COOPERAZIONE INTERNAZIONALE - ASSEGNAZIONE E IMPEGNO RISORSE A FAVORE DEI PIR DI INIZIATIVA DEI TAVOLI DI AREA GEOGRAFICA - CIRCONDARIO EMPOLESE VALDELSA.	8112	27.900,00
717	2011	12152	01.02.02 - COOPERAZIONE INTERNAZIONALE, PROMOZIONE DELLA CULTURA DELLA PACE - SPESE CORRENTI	L.R. 26/2009 PROGRAMMA SEENET-UNA RETE TRANS LOCALE PER LA COOPERAZIONE TRA ITALIA E SUD-EST EUROPA - TERZA ANNUALITA' - CONTRIBUTO A OXFAM ITALIA E CESPI	3125	461.903,16
718	2011	12160	01.02.02 - COOPERAZIONE INTERNAZIONALE, PROMOZIONE DELLA CULTURA DELLA PACE - SPESE CORRENTI	PO ITALIA-FRANCIA MARITTIMO 2007-2013. APPROVAZIONE PROGETTO STRATEGICO PORTU E ASSUNZIONE IMPEGNI PER FINANZIAMENTO II BANDO PROGETTI STRATEGICI.	4203	325,64
719	2011	12160	01.02.02 - COOPERAZIONE INTERNAZIONALE, PROMOZIONE DELLA CULTURA DELLA PACE - SPESE CORRENTI	PO ITALIA-FRANCIA MARITTIMO 2007-2013. APPROVAZIONE GRADUATORIA PROGETTI AMMESSI A FINANZIAMENTO RELATIVI ALL'AVVISO PROGETTI SEMPLICI FINALIZZATI ALLA MOBILITA' TRANSFRONTALIERA DEGLI STUDENTI (II SCADENZA). ITIS GALILEO GALILEI DI LIVORNO	4525	27.358,35
720	2011	12160	01.02.02 - COOPERAZIONE INTERNAZIONALE, PROMOZIONE DELLA CULTURA DELLA PACE - SPESE CORRENTI	PO ITALIA-FRANCIA MARITTIMO 2007-2013. PROGETTI SEMPLICI PER LA MOBILITA' TRANSFRONTALIERA DEGLI STUDENTI. II SCADENZA. CAMERA DI COMMERCIO DI LIVORNO	5696	23.924,58
721	2011	12174	01.02.02 - COOPERAZIONE INTERNAZIONALE, PROMOZIONE DELLA CULTURA DELLA PACE - SPESE CORRENTI	L.R. 26/2009 PROGRAMMA SEENET-UNA RETE TRANS LOCALE PER LA COOPERAZIONE TRA ITALIA E SUD-EST EUROPA - TERZA ANNUALITA' - CONTRIBUTO AD ANCI NAZIONALE	3124	48.575,18
722	2011	12175	01.02.02 - COOPERAZIONE INTERNAZIONALE, PROMOZIONE DELLA CULTURA DELLA PACE - SPESE CORRENTI	L.R. 26/2009 PROGRAMMA SEENET-UNA RETE TRANS LOCALE PER LA COOPERAZIONE TRA ITALIA E SUD-EST EUROPA - TERZA ANNUALITA' - CONTRIBUTO A REGIONI E PROVINCIA AUTONOMA DI TRENTO	3122	1.424.572,15
723	2011	12175	01.02.02 - COOPERAZIONE INTERNAZIONALE, PROMOZIONE DELLA CULTURA DELLA PACE - SPESE CORRENTI	L.R. 26/2009 PROGRAMMA SEENET-UNA RETE TRANS LOCALE PER LA COOPERAZIONE TRA ITALIA E SUD-EST EUROPA - TERZA ANNUALITA' - CONTRIBUTO A TOSCANA PROMOZIONE	3123	8.560,00
724	2011	12180	01.02.02 - COOPERAZIONE INTERNAZIONALE, PROMOZIONE DELLA CULTURA DELLA PACE - SPESE CORRENTI	L.R. 26/2010 CONVENZIONE TRA R.T. E SCUOLA SUPERIORE SANT'ANNA DI PISA - PROGETTO "BRASIL PROXIMO" ANNI 2010/2012	8260	28.000,00
725	2011	12206	01.02.02 - COOPERAZIONE INTERNAZIONALE, PROMOZIONE DELLA CULTURA DELLA PACE - SPESE CORRENTI	PROGRAMMA NSA - PROGETTO APPROCCIO TERRITORIALE REGIONALE - APPROVAZIONE CONVENZIONE CON REGIONE PIEMONTE.	3809	960,00
726	2011	13004	01.03.02 - FUNZIONAMENTO DEGLI ORGANI POLITICI - SPESE CORRENTI	CONTRIBUTO ALLA DIOCESI DI PISTOIA PER LA VALORIZZAZIONE E RISTRUTTURAZIONE DEL CENTRO GIOVANNI CITTADINO "IL TEMPIO".	8032	7.500,00
727	2011	13009	01.03.01 - ATTIVITA' DI CARATTERE ISTITUZIONALE - SPESE CORRENTI	CONFERIMENTO ATTIVITA' DI DOMICILIAZIONE PER LE CAUSE DI CUI E' PARTE LA REGIONE TOSCANA NELLE SEDI GIUDIZIARIE TOSCANE E PER ROMA - BARCAIOLI A. LECCI M. GUFONI C. CAPPUCCIO J. PARBUONO R. AGLIOTI O. - STUDIO LEGALE ASS. AVV. VINCENZO MAURO GALEA-FRANCESCO BARONTINI-FRANCESCA BARTALOTTI (DD 682/14 SUBENTRA A PARTIRE DAL 01/10/2013 A BARONTINI F.) CAMPAGNI F.B. GIANNUZZI V. PEGAZZANO R. CECCHETTI M.	29	79.000,00
728	2011	13009	01.03.01 - ATTIVITA' DI CARATTERE ISTITUZIONALE - SPESE CORRENTI	SPESE PER L'ATTIVITA' DEL CONTENZIOSO REGIONALE ANNO 2011	119	35.818,69

N.	Anno Impegno	Numero Capitulo	Descrizione UPB	Descrizione Impegno	Numero Impegno	Consistenza al 31/12
729	2011	13118	01.03.03 - ATTIVITA' D'INFORMAZIONE, COMUNICAZIONE, PUBBLICITA' ISTITUZIONALE - SPESE CORRENTI	CONTRATTO CON ENTE PARCO REGIONALE MIGLIARINO SAN ROSSORE MASSACCIUCCOLI PER FORNITURA DI VOLUMI DAL TITOLO "IL PARCO VISTO DALL'ALTO" E "LA NATURA DEL PARCO". AFFIDAMENTO, AI SENSI ART. 57 COMMA 5 LETT. A) D.LGS. 163/06, SERVIZIO COMPLEMENTARE ALLA FORNITURA DI STRUMENTI ED ATTIVITA' PER L'IMPLEMENTAZIONE DI UN SISTEMA INTEGRATO DI GESTIONE DELLO SVILUPPO ORGANIZZATIVO E DELLE RISORSE UMANE. RTI KPMG ADVISORY SPA (CAPOGRUPPO) ED ELEA SPA	6871	1.500,00
730	2011	14007	01.04.01 - INNOVAZIONE TECNOLOGICA, ORGANIZZATIVA E SVILUPPO RISORSE UMANE PER L'ATTUAZIONE DELLE POLITICHE REGIONALI - SPESE CORRENTI		1902	60.680,00
731	2011	14077	01.04.01 - INNOVAZIONE TECNOLOGICA, ORGANIZZATIVA E SVILUPPO RISORSE UMANE PER L'ATTUAZIONE DELLE POLITICHE REGIONALI - SPESE CORRENTI	INCARICO DI DOCENZA INTERNA PER REALIZZAZIONE CORSO "PIANIFICAZIONE, PROGETTAZIONE E GESTIONE DELLE INFRASTRUTTURE PORTUALI" - SORINI SAURO E BONINSEGNI GIANFRANCO	5921	150,00
732	2011	21080	02.01.05 - AZIONI DI SOSTEGNO ALLE ADOZIONI INTERNAZIONALI - SPESE CORRENTI	L.R. 70/09. D.G.R. 1169/2010. SCHEMA DI CONVENZIONE TRA LA REGIONE TOSCANA E I COMUNI DI FIRENZE, PRATO, PISA E SIENA IN QUALITA' DI COMUNI CAPOFILA DEI RELATIVI CENTRI REGIONALI DI AREA VASTA PER L'ADOZIONE, AI FINI DELL'ATTUAZIONE DELLE PROCEDURE NECESSARIE EROGAZIONE CONTRIBUTI ALLE COPPIE.	7841	100.000,00
733	2011	22040	02.02.01 - PROGRAMMI DI INIZIATIVE REGIONALI, SISTEMA INFORMATIVO, RICERCA E SVILUPPO - SPESE CORRENTI	PROGETTUALITA' MIRATE PROMOSSE DALLE AZIENDE SANITARIE DELLA REGIONE AD IMPLEMENTAZIONE DELLE ATTIVITA' SOCIALI DELLA RETE DEI CONSULTORI.	3181	14.000,00
734	2011	22048	02.02.01 - PROGRAMMI DI INIZIATIVE REGIONALI, SISTEMA INFORMATIVO, RICERCA E SVILUPPO - SPESE CORRENTI	D.G.R. 236/2011. CONTRIBUTO ALLA SOCIETA' DELLA SALUTE ZONA PISANA PER L'ATTUAZIONE DEL PROGETTO "RETE INFORMATIVA PER CITTADINI STRANIERI".	8058	40.241,00
735	2011	22084	02.02.01 - PROGRAMMI DI INIZIATIVE REGIONALI, SISTEMA INFORMATIVO, RICERCA E SVILUPPO - SPESE CORRENTI	PERCORSI DI AIUTO IN FAVORE DEI NUCLEI FAMILIARI PRESENTI NELL'EX OSPEDALE LUZI - ASSEGNAZIONE E LIQUIDAZ. 70 P.C. DEL FINANZIAMENTO ALLA SOCIETA' DELLA SALUTE ZONA FIORENTINA NORD-OVEST.	4649	30.000,00
736	2011	22084	02.02.01 - PROGRAMMI DI INIZIATIVE REGIONALI, SISTEMA INFORMATIVO, RICERCA E SVILUPPO - SPESE CORRENTI	D.G.R. 236/2011. CONTRIBUTO ALLA SOCIETA' DELLA SALUTE ZONA PISANA PER L'ATTUAZIONE DEL PROGETTO "RETE INFORMATIVA PER CITTADINI STRANIERI".	8059	5.639,00
737	2011	22084	02.02.01 - PROGRAMMI DI INIZIATIVE REGIONALI, SISTEMA INFORMATIVO, RICERCA E SVILUPPO - SPESE CORRENTI	D.G.R. 236/2011. CONTRIBUTO ALLA SOCIETA' DELLA SALUTE ALTA VAL DI CECINA PER L'ATTUAZIONE DEL PROGETTO "IMPLEMENTAZIONE RETE ACCOGLIENZA E INTEGRAZIONE CITTADINI STRANIERI".	8062	11.541,98
738	2011	22084	02.02.01 - PROGRAMMI DI INIZIATIVE REGIONALI, SISTEMA INFORMATIVO, RICERCA E SVILUPPO - SPESE CORRENTI	D.G.R. 236/2011. CONTRIBUTO ALL'UNIVERSITA' DEGLI STUDI DI SIENA PER L'ATTUAZIONE DEL PROGETTO "LA PARTECIPAZIONE POLITICA DEGLI IMMIGRATI".	8067	15.000,00
739	2011	23003	02.03.01 - AZIONI DI BASE DEI SERVIZI SOCIALI - SPESE CORRENTI	D.G.R. 975/2010 - ASSEGNAZIONE E LIQUIDAZIONE DELLE RISORSE DESTINATE PER L'ANNO 2010 ALLE ZONE DISTRETTO PER IL SOSTEGNO DEL SISTEMA DEGLI INTERVENTI E SERVIZI SOCIALI.	2454	71.080,62
740	2011	23003	02.03.01 - AZIONI DI BASE DEI SERVIZI SOCIALI - SPESE CORRENTI	D.G.R. 715/2011. ASSEGNAZIONE E LIQUIDAZIONE RISORSE DESTINATE ALLE ZONE DISTRETTO PER L'ANNUALITA' 2011 DERIVANTI DALLA PRIMA ATTUAZIONE 2011 DEL PISR 2007-2010.	6132	73.746,85
741	2011	23003	02.03.01 - AZIONI DI BASE DEI SERVIZI SOCIALI - SPESE CORRENTI	APPROVAZIONE PROGETTO ATTUATIVO DELL'ACCORDO DI CUI ALLA D.G.R. 1009/2011 PRESENTATO DALLA SOCIETA' DELLA SALUTE ZONA PISANA PER LO SVILUPPO DI INTERVENTI E AZIONI NEI CONFRONTI DELLA COMUNITA' ROM.	7259	120.000,00
742	2011	23003	02.03.01 - AZIONI DI BASE DEI SERVIZI SOCIALI - SPESE CORRENTI	D.G.R. 984/2011. ASSEGNAZIONE E LIQUIDAZIONE DELLE RISORSE DESTINATE ALLE ZONE DISTRETTO, ANNUALITA' 2011, DERIVANTI DALLA SECONDA ATTUAZIONE DEL PISR 2007-2010.	7328	15.883,94
743	2011	23005	02.03.02 - PROGRAMMI DI INTERVENTO SPECIFICO RELATIVI AI SERVIZI SOCIALI - SPESE CORRENTI	DGR 279/11 - IMPEGNO E LIQUIDAZIONE RISORSE MINISTERIALI A FAVORE DELLA SOCIETA' DELLA SALUTE FIORENTINA NORD-OVEST.	3700	60.000,00
744	2011	23010	02.03.01 - AZIONI DI BASE DEI SERVIZI SOCIALI - SPESE CORRENTI	D.G.R. 1083/2010 - ASSEGNAZIONE E LIQUIDAZIONE DELLE RISORSE DESTINATE PER L'ANNO 2010 ALLE ZONE DISTRETTO PER IL SOSTEGNO DEL SISTEMA DEGLI INTERVENTI SERVIZI SOCIALI.	2458	110.045,40
745	2011	23010	02.03.01 - AZIONI DI BASE DEI SERVIZI SOCIALI - SPESE CORRENTI	D.G.R. 984/2011. ASSEGNAZIONE E LIQUIDAZIONE DELLE RISORSE DESTINATE ALLE ZONE DISTRETTO, ANNUALITA' 2011, DERIVANTI DALLA SECONDA ATTUAZIONE DEL PISR 2007-2010.	7335	102.111,02
746	2011	23026	02.03.05 - INTERVENTI PER LA NON AUTOSUFFICIENZA - SPESE CORRENTI	DGR N. 894/2011. ASSEGNAZIONE RISORSE ALLE ZONE/DISTRETTO PER IL RECUPERO DI MINORI ENTRATE DA PARTE DEI COMUNI E DELLA SOCIETA' DELLA SALUTE, DERIVANTI DAL RECEPIMENTO DELL'ATTO DI INDIRIZZO REGIONALE SULLA PARTECIPAZIONE DI CUI ALLA DGR N. 385/09	6833	12.122,18
747	2011	23026	02.03.05 - INTERVENTI PER LA NON AUTOSUFFICIENZA - SPESE CORRENTI	DGR N. 894/2011. ASSEGNAZIONE RISORSE ALLE ZONE/DISTRETTO PER IL RECUPERO DI MINORI ENTRATE DA PARTE DEI COMUNI E DELLA SOCIETA' DELLA SALUTE, DERIVANTI DAL RECEPIMENTO DELL'ATTO DI INDIRIZZO REGIONALE SULLA PARTECIPAZIONE DI CUI ALLA DGR N. 385/09	6834	46.021,13
748	2011	23028	02.03.04 - PROGRAMMI ED AZIONI PER IL SOSTEGNO DELL'INCLUSIONE SOCIALE - SPESE CORRENTI	D.G.R. N. 302/2009, D.G.R. N. 236/2011. CONCESSIONE CONTRIBUTI A FAVORE DI ATTIVITA' E PROGETTI IN MATERIA SOCIALE.	7653	16.100,00

N.	Anno Impegno	Numero Capito	Descrizione UPB	Descrizione Impegno	Numero Impegno	Consistenza al 31/12
749	2011	23028	02.03.04 - PROGRAMMI ED AZIONI PER IL SOSTEGNO DELL'INCLUSIONE SOCIALE - SPESE CORRENTI	D.G.R. 1130/2011. PROGETTO INNOVATIVO SPERIMENTALE VOLTO ALLA CREAZIONE E IMPLEMENTAZIONE DEL SISTEMA INFORMATIVO REGIONALE SULLA CURA E LA PROTEZIONE DEI BAMBINI E DELLA LORO FAMIGLIA.	7726	9.300,00
750	2011	23039	02.03.02 - PROGRAMMI DI INTERVENTO SPECIFICO RELATIVI AI SERVIZI SOCIALI - SPESE CORRENTI	D.G.R. 466/2010. PROGETTO REGIONALE "SISTEMA INTEGRATO DI SERVIZI PER LE FAMIGLIE E GLI ASSISTENTI FAMILIARI": ATTUAZIONE PERCORSI FORMATIVI RIVOLTI AGLI ASSISTENTI FAMILIARI". RIPARTIZIONE RISORSE ALLE AMMINISTRAZIONI PROVINCIALI E AL CIRCONDARIO EMPOLESE VALDELSA.	4579	140.130,78
751	2011	23040	02.03.02 - PROGRAMMI DI INTERVENTO SPECIFICO RELATIVI AI SERVIZI SOCIALI - SPESE CORRENTI	PROGETTUALITA' MIRATE PROMOSSE DALLE AZIENDE SANITARIE DELLA REGIONE AD IMPLEMENTAZIONE DELLE ATTIVITA' SOCIALI DELLA RETE DEI CONSULTORI.	3178	16.000,00
752	2011	24009	02.04.04 - FORMAZIONE E POLITICHE DEL PERSONALE - SPESE CORRENTI	APPROVAZIONE PROGETTI FORMATIVI DI CUI ALLA D.G.R. 1014/2011.	7261	2.000,00
753	2011	24012	02.04.04 - FORMAZIONE E POLITICHE DEL PERSONALE - SPESE CORRENTI	D.G.R. 644/2008. ATTIVITA' FORMATIVA DEI MEDICI DI MEDICINA GENERALE, DEI MEDICI SPECIALISTICI AMBULATORIALI E DEI PEDIATRI DI LIBERA SCELTA - ANNO FORMATIVO 2011/2012 - FINANZIAMENTO ALLE AZIENDE SANITARIE TOSCANE PER LE ATTIVITA' FORMATIVE DI LIVELLO AZIENDALE, DI AREA VASTA E REGIONALE.	8043	45.590,00
754	2011	24017	RICERCA E SPERIMENTAZIONE IN SANITA' - SPESE CORRENTI	RICERCA REGIONALE IN MATERIA DI SALUTE: SCORRIMENTO GRADUATORIA.	1024	99.000,00
755	2011	24017	RICERCA E SPERIMENTAZIONE IN SANITA' - SPESE CORRENTI	RICERCA REGIONALE IN MATERIA DI SALUTE: SCORRIMENTO GRADUATORIA.	1025	20.451,29
756	2011	24017	RICERCA E SPERIMENTAZIONE IN SANITA' - SPESE CORRENTI	MINISTERO DELLA SALUTE, BANDO RICERCA FINALIZZATA 2009. APPROVAZIONE SCHEMI DI CONVENZIONE PER LA REALIZZAZIONE DEI PROGETTI AMMESSI A FINANZIAMENTO.	7047	231.933,75
757	2011	24017	RICERCA E SPERIMENTAZIONE IN SANITA' - SPESE CORRENTI	MINISTERO DELLA SALUTE, BANDO RICERCA FINALIZZATA 2009. APPROVAZIONE SCHEMI DI CONVENZIONE PER LA REALIZZAZIONE DEI PROGETTI AMMESSI A FINANZIAMENTO.	7048	24.750,00
758	2011	24047	02.04.03 - ORGANIZZAZIONE DEL SISTEMA SANITARIO - SPESE CORRENTI	D.G.R. 569/2010 "APPROVAZIONE SCHEMA DI ACCORDO FRA REGIONE TOSCANA, AZIENDA USL 10 DI FIRENZE E L'ISTITUTO A CARATTERE SCIENTIFICO INRCA". ASSEGNAZIONE FINANZIAMENTO	7976	845.396,59
759	2011	24055	02.04.03 - ORGANIZZAZIONE DEL SISTEMA SANITARIO - SPESE CORRENTI	D.G.R. 883/2011. IMPLEMENTAZIONE PROGETTO REGIONALE "UN SISTEMA PER L'ACCOGLIENZA, L'ORIENTAMENTO E SERVIZI ALLA PERSONA". ASSEGNAZIONE FINANZIAMENTO E PARZIALE LIQUIDAZIONE A FAVORE DELL'AZIENDA USL 11 DI EMPOLI E DELL'AZIENDA OSPEDALIERO UNIVERSITARIA DI CAREGGI.	7658	60.000,00
760	2011	24055	02.04.03 - ORGANIZZAZIONE DEL SISTEMA SANITARIO - SPESE CORRENTI	D.G.R. 883/2011. IMPLEMENTAZIONE PROGETTO REGIONALE "UN SISTEMA PER L'ACCOGLIENZA, L'ORIENTAMENTO E SERVIZI ALLA PERSONA". ASSEGNAZIONE FINANZIAMENTO E PARZIALE LIQUIDAZIONE A FAVORE DELL'AZIENDA USL 11 DI EMPOLI E DELL'AZIENDA OSPEDALIERO UNIVERSITARIA DI CAREGGI.	7659	15.000,00
761	2011	26020	02.06.02 - AZIONI PROGRAMMATE DI CUI AL PIANO SANITARIO REGIONALE - SPESE CORRENTI	F.T. MONASTERO - PIANO MIRATO PROCEDURE ANGIOGRAFICHE TC E FLUORO TC PET TC FINALIZZATA ALLA RIDUZIONE ESPOSIZIONE RADIAZIONI IONIZZANTI PER LA PREVENZIONE SALUTE OPERATORI E PAZIENTI.	5051	63.758,69
762	2011	26035	02.06.01 - PROGETTI DI INTEGRAZIONE SOCIO-SANITARIA - SPESE CORRENTI	D.G.R.T. 950/2011 "AZIONI DI SVILUPPO E CONSOLIDAMENTO DELLA RETE DEI CENTRI DI DOCUMENTAZIONE PER LE DIPENDENZE (RETECEDRO); APPROVAZIONE SCHEMA DI ACCORDO TRA REGIONE TOSCANA, AZIENDA OSPEDALIERO UNIVERSITARIA DI CAREGGI, AZIENDA USL 7 DI SIENA, 8 DI AREZZO, 10 DI FIRENZE E PROVINCIA DI LUCCA.	8024	6.000,00
763	2011	26044	02.06.05 - SERVIZI TERRITORIALI - SPESE CORRENTI	D.G.R. 1112/2009: "ACQUISTO MATERASSI E SERVICE PER LA LORO SANIFICAZIONE PER GLI ISTITUTI PENITENZIARI POSTI SUL TERRITORIO DELLA REGIONE TOSCANA".	5338	230.000,00
764	2011	26047	02.06.03 - EDUCAZIONE SANITARIA - SPESE CORRENTI	D.G.R.T. 217/2011, ALLEGATO A "PROMOZIONE DELLA SALUTE: PROGRAMMA DI ATTIVITA' PER L'ANNO 2011". INDICAZIONI ALLE AZIENDE SANITARIE SULLE ATTIVITA' DI PROMOZIONE DELLA SALUTE PREVISTE PER L'ANNO 2011 E APPROVAZIONE DELL'AVVISO "CREATIVITA' E SALUTE".	2324	12.000,00
765	2011	26055	PIANO SANITARIO REGIONALE - SPESE CORRENTI	D.G.R. 1015/2011 DESTINAZIONE RISORSE PER LA LOTTA ALLA FIBROSIS CISTICA.	7059	12.000,00
766	2011	26057	02.06.01 - PROGETTI DI INTEGRAZIONE SOCIO-SANITARIA - SPESE CORRENTI	D.G.R.T. 196/2011 "IMPLEMENTAZIONE DEL SISTEMA INFORMATIVO REGIONALE SULLE TOSSICODIPENDENZE E DELLA CARTELLA SOCIO-SANITARIA INFORMATIZZATA PER LA GESTIONE DEI PAZIENTI DETENUTI" ASSEGNAZIONE FINANZIAMENTO E CONTESTUALE LIQUIDAZIONE ALL'ESTAV NORD-OVEST.	5424	79.920,00
767	2011	26058	02.06.01 - PROGETTI DI INTEGRAZIONE SOCIO-SANITARIA - SPESE CORRENTI	DGR 145/2010: CONTRIBUTO ALLA USL 10 DI FIRENZE PER LA REALIZZAZIONE DI ALCUNE PROGETTUALITA'.	3791	11.500,00

N.	Anno Impegno	Numero Capitolo	Descrizione UPB	Descrizione Impegno	Numero Impegno	Consistenza al 31/12
768	2011	26058	02.06.01 - PROGETTI DI INTEGRAZIONE SOCIO-SANITARIA - SPESE CORRENTI	DGR 445/2010 - CONTRIBUTO A FAVORE DELLA USL 4 DI PRATO PER LA REALIZZAZIONE DI ALCUNE PROGETTUALITA'	3797	17.500,00
769	2011	26058	02.06.01 - PROGETTI DI INTEGRAZIONE SOCIO-SANITARIA - SPESE CORRENTI	DGR 449/2010 - CONTRIBUTO A FAVORE DELLA USL 3 DI PISTOIA PER LA REALIZZAZIONE DEL PROGETTO DENOMINATO DAL PARALLELISMO ALL'INTEGRAZIONE	3798	9.500,00
770	2011	26058	02.06.01 - PROGETTI DI INTEGRAZIONE SOCIO-SANITARIA - SPESE CORRENTI	D.G.R. 445/2010: CONTRIBUTO ALL'AZIENDA USL 7 DI SIENA PER LA REALIZZAZIONE DEL PROGETTO "PROGETTO QUALITA' - SIENA SALUTE MENTALE"	4033	65.000,00
771	2011	26058	02.06.01 - PROGETTI DI INTEGRAZIONE SOCIO-SANITARIA - SPESE CORRENTI	D.G.R. 1131/2011 CONTRIBUTO ALL'AZIENDA USL 9 DI GROSSETO PER LA REALIZZAZIONE DEL PROGETTO "PROGETTO D'INNOVAZIONE ASI 9 REGIONE TOSCANA"	7759	7.500,00
772	2011	26058	02.06.01 - PROGETTI DI INTEGRAZIONE SOCIO-SANITARIA - SPESE CORRENTI	D.G.R. 1131/2011. CONTRIBUTO ALL'AZIENDA USL 10 DI FIRENZE PER LA REALIZZAZIONE DI ALCUNE PROGETTUALITA'	7859	35.000,00
773	2011	26079	02.06.01 - PROGETTI DI INTEGRAZIONE SOCIO-SANITARIA - SPESE CORRENTI	ACCORDO TRA LA REGIONE TOSCANA E IL DIPARTIMENTO PER LE POLITICHE PER LA FAMIGLIA E MINISTERO DELLA SALUTE DEL 31 LUGLIO 2009. FINANZIAMENTI PREVISTI DALLE DGR N. 1318/2009 E N. 1172/2010. LIQUIDAZIONE PRIMA TRANCHE	2816	63.700,00
774	2011	26130	02.06.05 - SERVIZI TERRITORIALI - SPESE CORRENTI	D.G.R. 1039/2008 - PROGETTO "CONOSCERE PER PREVENIRE" ASSEGNAZIONE DELLA SECONDA TRANCHE FINANZIAMENTO ALLE AZIENDE SANITARIE	7004	44.710,60
775	2011	26130	02.06.05 - SERVIZI TERRITORIALI - SPESE CORRENTI	D.G.R. 1039/2008 - PROGETTO "CONOSCERE PER PREVENIRE" ASSEGNAZIONE DELLA SECONDA TRANCHE FINANZIAMENTO ALLE AZIENDE SANITARIE	7005	10.000,00
776	2011	26140	02.06.01 - PROGETTI DI INTEGRAZIONE SOCIO-SANITARIA - SPESE CORRENTI	D.D. 6610/2010. BANDO PWE CONTRIBUTI REGIONALI "SOSTEGNO ALLE BUONE PRATICHE DI RETE EDUCATIVA VOLTA AL SOSTEGNO SOCIALE DEI DETENUTI E DEI DETENUTI NEOSCARERATI ITALIANI E STRANIERI". SECONDA EDIZIONE. APPROVAZIONE GRADUATORIA DEI PROGETTI E RELATIVA ASSEGNAZIONE FINANZIAMENTO.	6918	12.000,00
777	2011	26164	02.06.02 - AZIONI PROGRAMMATE DI CUI AL PIANO SANITARIO REGIONALE - SPESE CORRENTI	APPROVAZIONE DEL PIANO MIRATO "APPLICAZIONE DEL METODO FEED BACK ALLE TRATTRICI AGRICOLE"	7273	36.000,00
778	2011	26164	02.06.02 - AZIONI PROGRAMMATE DI CUI AL PIANO SANITARIO REGIONALE - SPESE CORRENTI	APPROVAZIONE DEL PIANO MIRATO "STUDIO DI FATTIBILITA' E SPERIMENTAZIONE DI UN AMBULATORIO RIVOLTO AI COLTIVATORI DIRETTI DEL FONDO, AI COMPONENTI DELL'IMPRESA FAMILIARE ED AI SOCI DELLE SOCIETA' SEMPLICI OPERANTI NEL SETTORE AGRICOLO"	7731	20.500,00
779	2011	26164	02.06.02 - AZIONI PROGRAMMATE DI CUI AL PIANO SANITARIO REGIONALE - SPESE CORRENTI	ATTUAZIONE D.G.R. N. 247/2011 APPROVAZIONE PIANO MIRATO "RICERCA ATTIVA MALATTIE DA LAVORO. D.G.R. T. N. 465/09. APPROVAZIONE PROGETTO "IL DIVERTIMENTO. LA RICERCA DEL BENESSERE E DEL PIACERE SENZA ECCESSO. IL LAVORO DI RETE PER GUADAGNARE SALUTE" PRESENTATO DALL'AZIENDA USL 12 DI VAREGGIO.	8003	248.636,80
780	2011	26177	02.06.05 - SERVIZI TERRITORIALI - SPESE CORRENTI	D. 244/07 LEGGE FINANZIARIA 2008. COFINANZIAMENTO PROGETTI ATTUATIVI IN MATERIA DI "SPERIMENTAZIONE DEL MODELLO ASSISTENZIALE CASA DELLA SALUTE"	6218	45.000,00
781	2011	26177	02.06.05 - SERVIZI TERRITORIALI - SPESE CORRENTI	ATTUAZIONE D.G.R. 465/09 - LINEA PROGETTUALE 4: FINANZIAMENTO ALL'AZIENDA USL 10 DI FIRENZE/CERIMP PER LA REALIZZAZIONE DEL PROGETTO "POTENZIAMENTO SISTEMA INFORMATIVO REGIONALE DELLA PREVENZIONE (SIRP) DEGLI INFORTUNI E MALATTIE PROFESSIONALI"	6342	1.833.913,50
782	2011	26194	02.06.01 - PROGETTI DI INTEGRAZIONE SOCIO-SANITARIA - SPESE CORRENTI	AZIONE FINALIZZATA AL CONCURSO DELLE SPESE SOSTENUTE DALLA FAMIGLIA PER LA RETRIBUZIONE DI UN ASSISTENTE FAMILIARE.	5546	6.125,58
783	2011	26214	02.06.01 - PROGETTI DI INTEGRAZIONE SOCIO-SANITARIA - SPESE CORRENTI	AZIONE FINALIZZATA AL CONCURSO DELLE SPESE SOSTENUTE DALLA FAMIGLIA PER LA RETRIBUZIONE DI UN ASSISTENTE FAMILIARE. - IMPORTI A FAVORE SDS E PER E. 8.873,33 ALL'UNIONE DEI COMUNI DEL CASENTINO (EX SDS CASENTINO)	3525	117.054,18
784	2011	26214	02.06.01 - PROGETTI DI INTEGRAZIONE SOCIO-SANITARIA - SPESE CORRENTI	AZIONE FINALIZZATA AL CONCURSO DELLE SPESE SOSTENUTE DALLA FAMIGLIA PER LA RETRIBUZIONE DI UN ASSISTENTE FAMILIARE. - IMPORTI A FAVORE SDS E PER E. 8.873,33 ALL'UNIONE DEI COMUNI DEL CASENTINO (EX SDS CASENTINO)	3526	140.074,53
785	2011	26247	02.06.06 - SERVIZI OSPEDALIERI - SPESE CORRENTI	PROGETTO "NET-VISUALDEA" DI CUI ALLA D.G.R. 693/2011. COSTITUZIONE GRUPPO DI LAVORO REGIONALE ASSEGNAZIONE E PARZIALE LIQUIDAZIONE ALLE AZIENDE SANITARIE	6745	144.000,00
786	2011	32015	03.02.02 - SERVIZI DI TRASPORTO PUBBLICO - SPESE CORRENTI	D.G.R. 1064/09 - GESTIONE ASSOCIATA COMUNE DI FIRENZE 2010/2011 - APPROVAZIONE TRA R.T./ PROVINCIA DI FIRENZE / COMUNE DI FIRENZE. IMPEGNO A FAVORE DEL COMUNE DI FIRENZE	3208	275.000,00
787	2011	34043	03.04.03 - SISTEMI INFORMATIVI, ATTIVITA' CONOSCITIVE E DI INFORMAZIONE IN CAMPO TERRITORIALE - SPESE CORRENTI	PROGRAMMA ATTIVITA' IRPET PER L'ANNO 2011 ATTIVITA' DI RICERCA SU ANALISI DELLE MODALITA' DI GESTIONE DEI PARCHI, BENCHMARKING E POSSIBILI LINEE DI SVILUPPO.	7958	9.000,00
788	2011	34075	03.04.03 - SISTEMI INFORMATIVI, ATTIVITA' CONOSCITIVE E DI INFORMAZIONE IN CAMPO TERRITORIALE - SPESE CORRENTI	PO ITALIA-FRANCIA MARITTIMO 2007-2013 - PROGETTO 3I. IMPEGNO QUOTA DA TRASFERIRE ALLA COLLETTIVITA' TERRITORIALE DE CORSE COME DA CONVENZIONE DEL 30/11/2009 CON L'AUTORITA' DI GESTIONE UNICA DEL PROGRAMMA	1549	53.592,28
789	2011	41090	04.01.04 - ENERGIA - SPESE CORRENTI	REALIZZAZIONE DELLA PROCEDURA SOFTWARE INTEGRATA PER LA GESTIONE DELLA QUALIFICAZIONE ENERGETICA DEGLI EDIFICI DELLA L.R. - SOC. EXTRA SRL	2564	17.320,00
790	2011	42008	04.02.02 - DIFESA DEL SUOLO, RIDUZIONE DEL RISCHIO IDROGEOLOGICO E PREVENZIONE DEL RISCHIO SISMICO - SPESE CORRENTI	DGR 987/11 - PRAA 2011 MACROBIETTIVO B3 - CONTRIBUTO PER LA REDAZIONE DI UNO STUDIO FINALIZZATO ALLA IMPLEMENTAZIONE DEL QUADRO CONOSCITIVO DELLE NECESSITA' DI INTERVENTI DI MITIGAZIONE DEL RISCHIO IDRAULICO - COMUNE DI COLLESALVETTI	7797	6.000,00

N.	Anno Impegno	Numero Capitolo	Descrizione UPB	Descrizione Impegno	Numero Impegno	Consistenza al 31/12
791	2011	42063	04.02.08 - TUTELA DALL'INQUINAMENTO DELL'ARIA, ACUSTICO, ELETTROMAGNETICO E LUMINOSO, CONTROLLO DELLA QUALITA' DELL'ARIA - SPESE CORRENTI	PRAA 2007/2010 - MACROOBIETTIVO C2, OB.SPECIFICO RIDUZIONE DELL'ESPOSIZIONE DELLA POPOLAZIONE AL GAS RADIOATTIVO RADON NEGLI AMBIENTI DI VITA. IMPEGNO A FAVORE DI ARPAT	8034	58.700,00
792	2011	42233	04.02.04 - SMALTIMENTO DEI RIFIUTI E BONIFICA DEI SITI INQUINATI - SPESE CORRENTI	D.LGS. 152/2006 - IMPEGNO DI SPESA COMPLESSIVO A FAVORE DELLE AMMINISTRAZIONI PROVINCIALI PER L'IMPLEMENTAZIONE DEL SISTEMA WEBIMPIANTI	8371	48.334,00
793	2011	42233	04.02.04 - SMALTIMENTO DEI RIFIUTI E BONIFICA DEI SITI INQUINATI - SPESE CORRENTI	D.LGS. 152/2006 - IMPEGNO DI SPESA A FAVORE DEL CIRCONDARIO EMPOLESE VALDELSA PER L'IMPLEMENTAZIONE DEL SISTEMA WEBIMPIANTI	8372	1.082,40
794	2011	42353	04.02.02 - DIFESA DEL SUOLO, RIDUZIONE DEL RISCHIO IDROGEOLOGICO E PREVENZIONE DEL RISCHIO SISMICO - SPESE CORRENTI	LR 58/2009 - APPROVAZIONE CINQUE SCHEMI DI ACCORDO DI COLLABORAZIONE SCIENTIFICA IN TEMA DI PREVENZIONE SISMICA IN TOSCANA. UNIV.DI FIRENZE E UNIV.DI PISA.	2569	15.000,00
795	2011	42353	04.02.02 - DIFESA DEL SUOLO, RIDUZIONE DEL RISCHIO IDROGEOLOGICO E PREVENZIONE DEL RISCHIO SISMICO - SPESE CORRENTI	OPCM 3907/2010 - DGR 471/2011 APPROVAZIONE GRADUATORIA DEI COMUNI AMMESSI A FINANZIAMENTO PER STUDI E INDAGINI DI MICROZONAZIONE SISMICA ANNUALITA' 2011.	5499	25.335,54
796	2011	42353	04.02.02 - DIFESA DEL SUOLO, RIDUZIONE DEL RISCHIO IDROGEOLOGICO E PREVENZIONE DEL RISCHIO SISMICO - SPESE CORRENTI	DGR 471/2011 SCORRIMENTO GRADUATORIA DEGLI EDIFICI STRATEGICI E RILEVANTI AMMESSI A FIN.TO. IMPEGNO A FAVORE DEI COMUNI.	5832	84.580,22
797	2011	42353	04.02.02 - DIFESA DEL SUOLO, RIDUZIONE DEL RISCHIO IDROGEOLOGICO E PREVENZIONE DEL RISCHIO SISMICO - SPESE CORRENTI	DGR 471/2011 SCORRIMENTO GRADUATORIA DEGLI EDIFICI STRATEGICI E RILEVANTI AMMESSI A FIN.TO. IMPEGNO A FAVORE DELLE PROVINCE.	5834	9.110,00
798	2011	42353	04.02.02 - DIFESA DEL SUOLO, RIDUZIONE DEL RISCHIO IDROGEOLOGICO E PREVENZIONE DEL RISCHIO SISMICO - SPESE CORRENTI	DGRT 343/2010 - DD.3698/2011 PROTOCOLLO INTESA TRA RT, UNIV.FI.PI, SIENA APPROVAZ.ATTIVITA'ANNO 2011.	6204	71.000,00
799	2011	43057	04.03.02 - AZIONI DI SISTEMA PER LA TUTELA DELL'AMBIENTE - SPESE CORRENTI	NOMINA COMMISSIONE DI VALUTAZIONE "BANDO CONTRIBUTI 2009" - IMPEGNO DI SPESA A FAVORE DEL PROF. CESARE SACCANI PER L'AREA TEMATICA "RIFIUTI:RECUPERO E RICICLO"	1518	1.500,00
800	2011	43071	04.03.02 - AZIONI DI SISTEMA PER LA TUTELA DELL'AMBIENTE - SPESE CORRENTI	CONTRIBUTO AL COMUNE DI GAVORRANO PER LO STUDIO DI FATTIBILITA' PER L'UTILIZZO DELLA RISORSA IDRICO/TERMALE.	8245	186.000,00
801	2011	51088	05.01.03 - INTERVENTI PER LO SVILUPPO DEL SISTEMA ECONOMICO E PRODUTTIVO SPESE CORRENTI	OSSERVATORIO REGIONALE SULL'ARTIGIANATO - APPROVAZIONE SCHEMA DI CONVENZIONE TRA UNIONCAMERE TOSCANA E REGIONE TOSCANA	2532	185.000,00
802	2011	51344	05.01.03 - INTERVENTI PER LO SVILUPPO DEL SISTEMA ECONOMICO E PRODUTTIVO SPESE CORRENTI	APPROVAZIONE SCHEMA DI PROTOCOLLO ORGANIZZATIVO R.T/SVILUPPO TOSCANA SPA PER ATTIVITA' DI RENDICONTAZIONE PROGETTI AMMESSI AL BANDO FONDO CINEMA (L.R. 69/2008) AI SENSI DELLA DEL. G.R. N. 216/2011	2793	1.724,36
803	2011	51344	05.01.03 - INTERVENTI PER LO SVILUPPO DEL SISTEMA ECONOMICO E PRODUTTIVO SPESE CORRENTI	APPROVAZIONE SCHEMA DI PROTOCOLLO ORGANIZZATIVO TRA REGIONE TOSCANA E SVILUPPO TOSCANA SPA PER L'ATTUAZIONE DELL'AZIONE 4.3.3 PRSE 2007/2010- INNOVAZIONE E QUALIFICAZIONE DEI SERVIZI TURISTICI AGGREGATI. BANDO DI CUI AL D.D. 4895/2011.	7599	32.919,88
804	2011	51431	05.01.03 - INTERVENTI PER LO SVILUPPO DEL SISTEMA ECONOMICO E PRODUTTIVO SPESE CORRENTI	PIANO DI ATTIVITA' 2011 SVILUPPO TOSCANA SPA. APPROVAZIONE SCHEMA DI PROTOCOLLO ORGANIZZATIVO PER ATTIVITA' DI SUPPORTO E ASSISTENZA TECNICA AL PRSE	3948	105.999,58
805	2011	51431	05.01.03 - INTERVENTI PER LO SVILUPPO DEL SISTEMA ECONOMICO E PRODUTTIVO SPESE CORRENTI	BANDO UNICO RICERCA E SVILUPPO ANNO 2008 VALUTAZIONE IN ITINERE E FINALE DEI PROGETTI AMMESSI A FINANZIAMENTO. INTEGRAZIONE DELLA CONVENZIONE CON L'AGENZIA PER LA DIFFUSIONE DELLE TECNOLOGIE PER L'INNOVAZIONE APPROVATA CON D.D. 2998/2010.	4236	45.000,00
806	2011	51431	05.01.03 - INTERVENTI PER LO SVILUPPO DEL SISTEMA ECONOMICO E PRODUTTIVO SPESE CORRENTI	PRSE 2007-2010 LINEA 1.2- PROTOCOLLO ORGANIZZATIVO TRA R.T. E SVILUPPO TOSCANA SPA PER ATTIVITA' DI ASSISTENZA TECNICA ANNUALITA' 2011	5618	18.173,22
807	2011	51431	05.01.03 - INTERVENTI PER LO SVILUPPO DEL SISTEMA ECONOMICO E PRODUTTIVO SPESE CORRENTI	PRSE 2007/2010 - APPROVAZIONE PROTOCOLLO ORGANIZZATIVO TRA SVILUPPO TOSCANA SPA E REGIONE TOSCANA RELATIVAMENTE ALL'ATTIVITA' DI SUPPORTO E ASSISTENZA TECNICA A VALERE SULLA LINEA DI INTERVENTO 1.5 E 3.3.	5934	21.336,00

N.	Anno Impegno	Numero Capitolo	Descrizione UPB	Descrizione Impegno	Numero Impegno	Consistenza al 31/12
808	2011	53054	05.03.03 - INTERVENTI, INCENTIVI E SERVIZI PER LO SVILUPPO DELLE IMPRESE COMMERCIALI - SPESE CORRENTI	BANDO DI CUI AL D.D. N. 6846/08. CONTRIBUTO AD UNIONCAMERE TOSCANA PER PROGETTO "VETRINA TOSCANA 2011. SECONDO TRIMESTRE AUTUNNO-INVERNO" ASSEGNAZIONE AGLI ENTI DELEGATI DELLE RISORSE 2010 DEL MINISTERO DEL LAVORO, DELLA SALUTE E DELLE POLITICHE SOCIALI PER L'ATTUAZIONE DEL DIRITTO DOVERE ALL'ISTRUZIONE E ALLA FORMAZIONE PROFESSIONALE	5637	200.000,00
809	2011	61049	06.01.03 - SISTEMA DELL'EDUCAZIONE E DELL'ISTRUZIONE - SPESE CORRENTI	IMPEGNO IN FAVORE DI IRPET PER ATTIVITA' COMUNI PROGRAMMA ANNUALE DI ATTIVITA' 2011: RAPPORTO MERCATO DEL LAVORO, APPROFONDIM. SISTEMA SERV. PER L'IMPIEGO, INDAGINE SUGLI UTENTI SERV. PER L'IMPIEGO. ECC. LIQUIDAZIONE 40 PER CENTO.	3928	568.312,60
810	2011	61049	06.01.03 - SISTEMA DELL'EDUCAZIONE E DELL'ISTRUZIONE - SPESE CORRENTI	L. 53/2000 ART. 6 COMMA 4. AVVISO PUBBLICO PER IL FINANZIAMENTO DI VOUCHER FORMATIVI RIVOLTI AI MILITARI IN FERMA BREVE O PREFISSATA. APPROVAZIONE GRADUATORIA ALLA SCADENZA DEL 31/05/2011.	6068	2.000,00
811	2011	61057	06.01.01 - SISTEMA FORMATIVO PROFESSIONALE - SPESE CORRENTI	L. 53/2000 ART. 6 COMMA 4. AVVISO PUBBLICO PER IL FINANZIAMENTO DI VOUCHER FORMATIVI RIVOLTI AI MILITARI IN FERMA BREVE O PREFISSATA. APPROVAZIONE GRADUATORIA ALLA SCADENZA DEL 30/11/2011 E IMPEGNO DI SPESA	4290	14.300,00
812	2011	61057	06.01.01 - SISTEMA FORMATIVO PROFESSIONALE - SPESE CORRENTI	L. 53/2000 ART. 6 COMMA 4. AVVISO PUBBLICO PER IL FINANZIAMENTO DI VOUCHER FORMATIVI RIVOLTI AI MILITARI IN FERMA BREVE O PREFISSATA. APPROVAZIONE GRADUATORIA ALLA SCADENZA DEL 30/11/2011 E IMPEGNO DI SPESA	7784	3.328,00
813	2011	61210	06.01.03 - SISTEMA DELL'EDUCAZIONE E DELL'ISTRUZIONE - SPESE CORRENTI	PROSECUZIONE ATTIVITA' "SEZIONI PRIMAVERA" PER L'ANNO EDUCATIVO 2011/2012	8063	13.198,00
814	2011	61228	06.01.03 - SISTEMA DELL'EDUCAZIONE E DELL'ISTRUZIONE - SPESE CORRENTI	SOSTEGNO ALLA REALIZZAZIONE DI PROGETTI DI RICERCA IN MATERIE DI SCIENZE SOCIO-ECONOMICHE ED UMANE. IMPEGNO IN FAVORE DI ARTEA	7661	55.352,51
815	2011	61388	06.01.05 - ATTUAZIONE PROGRAMMA FONDO SOCIALE EUROPEO - SPESE CORRENTI	REG. CE 1083/06 POR OB. 2 FSE 2007/2013 ASSE IV CAPITALE UMANO. AVVISO PUBBLICO PER IL FINANZIAMENTO DI PROGETTI DI RICERCA DI CUI AL D.D. 5472/08 E 521/09. IMPEGNO IN FAVORE DELLE UNIVERSITA', SCUOLE SUP. SANT'ANNA E NORMALE DI PISA, CONSORZIO INTERUNIV. NAZ. SCIENZA E TECNOLOGIE. QUOTA UE/FSE	5714	702,21
816	2011	61389	06.01.05 - ATTUAZIONE PROGRAMMA FONDO SOCIALE EUROPEO - SPESE CORRENTI	REG. CE 1083/06 POR OB. 2 FSE 2007/2013 ASSE IV CAPITALE UMANO. AVVISO PUBBLICO PER IL FINANZIAMENTO DI PROGETTI DI RICERCA DI CUI AL D.D. 5472/08 E 521/09. IMPEGNO IN FAVORE DELLE UNIVERSITA', SCUOLE SUP. SANT'ANNA E NORMALE DI PISA, CONSORZIO INTERUNIV. NAZ. SCIENZA E TECNOLOGIE. QUOTA STATO	5715	619,89
817	2011	61390	06.01.05 - ATTUAZIONE PROGRAMMA FONDO SOCIALE EUROPEO - SPESE CORRENTI	REG. CE 1083/06 POR OB. 2 FSE 2007/2013 ASSE IV CAPITALE UMANO. AVVISO PUBBLICO PER IL FINANZIAMENTO DI PROGETTI DI RICERCA DI CUI AL D.D. 5472/08 E 521/09. IMPEGNO IN FAVORE DELLE UNIVERSITA', SCUOLE SUP. SANT'ANNA E NORMALE DI PISA, CONSORZIO INTERUNIV. NAZ. SCIENZA E TECNOLOGIE. QUOTA REGIONE	5716	168,75
818	2011	61420	06.01.05 - ATTUAZIONE PROGRAMMA FONDO SOCIALE EUROPEO - SPESE CORRENTI	REG. CE 1083/06 POR CRO 2007-2013 ASSE V TRANSNAZIONALITA' E INTERREGIONALITA'. AVVISO PUBBLICO DI CUI AL D.D. 5016/2010. APPROVAZIONE GRADUATORIA. QUOTA UE	1044	2.816,22
819	2011	61420	06.01.05 - ATTUAZIONE PROGRAMMA FONDO SOCIALE EUROPEO - SPESE CORRENTI	FOR CRO FSE 2007-13 ASSE V TRANSNAZIONALITA' E INTERREGIONALITA'. D.D. 928/2011. AVVISO PUBBLICO PER IL FINANZIAMENTO DI PROGETTI DI MOBILITA' SETTORIALE- SECONDA CHIAMATA. PROG. PRESENTATI AL 30/09/2011. QUOTA UE	7277	2.848,94
820	2011	61422	06.01.05 - ATTUAZIONE PROGRAMMA FONDO SOCIALE EUROPEO - SPESE CORRENTI	REG. CE 1083/06 POR CRO 2007-2013 ASSE V TRANSNAZIONALITA' E INTERREGIONALITA'. AVVISO PUBBLICO DI CUI AL D.D. 5016/2010. APPROVAZIONE GRADUATORIA. QUOTA STATO	1047	2.486,22
821	2011	61422	06.01.05 - ATTUAZIONE PROGRAMMA FONDO SOCIALE EUROPEO - SPESE CORRENTI	FOR CRO FSE 2007-13 ASSE V TRANSNAZIONALITA' E INTERREGIONALITA'. D.D. 928/2011. AVVISO PUBBLICO PER IL FINANZIAMENTO DI PROGETTI DI MOBILITA' SETTORIALE- SECONDA CHIAMATA. PROG. PRESENTATI AL 30/09/2011. QUOTA STATO	7278	2.515,05
822	2011	61424	06.01.05 - ATTUAZIONE PROGRAMMA FONDO SOCIALE EUROPEO - SPESE CORRENTI	REG. CE 1083/06 POR CRO 2007-2013 ASSE V TRANSNAZIONALITA' E INTERREGIONALITA'. AVVISO PUBBLICO DI CUI AL D.D. 5016/2010. APPROVAZIONE GRADUATORIA. QUOTA REGIONE	1053	676,86
823	2011	61424	06.01.05 - ATTUAZIONE PROGRAMMA FONDO SOCIALE EUROPEO - SPESE CORRENTI	FOR CRO FSE 2007-13 ASSE V TRANSNAZIONALITA' E INTERREGIONALITA'. D.D. 928/2011. AVVISO PUBBLICO PER IL FINANZIAMENTO DI PROGETTI DI MOBILITA' SETTORIALE- SECONDA CHIAMATA. PROG. PRESENTATI AL 30/09/2011. QUOTA REGIONE	7279	684,73
824	2011	61474	06.01.01 - SISTEMA FORMATIVO PROFESSIONALE - SPESE CORRENTI	D. LGS. 09/04/08 N. 81 ART. 11 L. 236/93 ART. N. 9. AVVISO PUBBLICO PER IL FINANZIAMENTO DI PROGETTI DI FORMAZIONE IN MATERIA DI SICUREZZA SUI LUOGHI DI LAVORO DESTINATI AI SOGGETTI DELLA PREVENZIONE AZIENDALE. APPROVAZIONE GRADUATORIA	2591	1.443,40
825	2011	61501	06.01.01 - SISTEMA FORMATIVO PROFESSIONALE - SPESE CORRENTI	D. LGS. 09/04/08 N. 81 ART. 11 L. 236/93 ART. N. 9. AVVISO PUBBLICO PER IL FINANZIAMENTO DI PROGETTI DI FORMAZIONE IN MATERIA DI SICUREZZA SUI LUOGHI DI LAVORO DESTINATI AI SOGGETTI DELLA PREVENZIONE AZIENDALE. APPROVAZIONE GRADUATORIA	2592	10.724,59
826	2011	61525	06.01.05 - ATTUAZIONE PROGRAMMA FONDO SOCIALE EUROPEO - SPESE CORRENTI	REG. CE 1083/06 POR FSE CRO 2007/2013 ASSE I ADATTABILITA'. AVVISO PER IL FINANZIAMENTO DI PROGETTI NEI SETTORI ECONOMICI SPECIFICI DI CUI AL D.D. 2388/2010. QUOTA STATO	1158	103.211,02

N.	Anno Impegno	Numero Capitolo	Descrizione UPB	Descrizione Impegno	Numero Impegno	Consistenza al 31/12
827	2011	61526	06.01.05 - ATTUAZIONE PROGRAMMA FONDO SOCIALE EUROPEO - SPESE CORRENTI	REG. CE 1083/06 POR FSE CRO 2007/2013 ASSE I ADATTABILITA': AVVISO PER IL FINANZIAMENTO DI PROGETTI NEI SETTORI ECONOMICI SPECIFICI DI CUI AL D.D. 2388/2010. QUOTA REGIONE	1159	28.096,75
828	2011	61538	06.01.05 - ATTUAZIONE PROGRAMMA FONDO SOCIALE EUROPEO - SPESE CORRENTI	REG. CE 1083/06 POR FSE CRO 2007/2013 ASSE II OCCUPABILITA': AVVISO PER IL FINANZIAMENTO DI PROGETTI NEI SETTORI ECONOMICI SPECIFICI DI CUI AL D.D. 2388/2010. QUOTA UE	1160	9.437,76
829	2011	61539	06.01.05 - ATTUAZIONE PROGRAMMA FONDO SOCIALE EUROPEO - SPESE CORRENTI	REG. CE 1083/06 POR FSE CRO 2007/2013 ASSE II OCCUPABILITA': AVVISO PER IL FINANZIAMENTO DI PROGETTI NEI SETTORI ECONOMICI SPECIFICI DI CUI AL D.D. 2388/2010. QUOTA STATO	1161	8.408,61
830	2011	61543	06.01.05 - ATTUAZIONE PROGRAMMA FONDO SOCIALE EUROPEO - SPESE CORRENTI	REG. CE 1083/06 POR FSE CRO 2007/2013 ASSE II OCCUPABILITA': AVVISO PER IL FINANZIAMENTO DI PROGETTI NEI SETTORI ECONOMICI SPECIFICI DI CUI AL D.D. 2388/2010. QUOTA REGIONE	1163	11.911,78
831	2011	61564	06.01.01 - SISTEMA FORMATIVO PROFESSIONALE - SPESE CORRENTI	L. 236/1993 ART. 9 DECRETO DIRETTORIALE MLPS N. 320V/2008 AVVISO PUBBLICO REGIONALE PER LA FORMAZIONE DI SOGGETTI DESTINATI ALL'ASSUNZIONE PRESSO IMPRESE IN FORZA DI ACCORDI SINDACALI. FINANZIAMENTO PROGETTO A.G.I.R.E. ABBIGLIAMENTO IN GROSSETO REINDUSTRIALIZZAZIONE PRESENTATO DA TK FORMAZIONE SRL.	3769	79.486,69
832	2011	61564	06.01.01 - SISTEMA FORMATIVO PROFESSIONALE - SPESE CORRENTI	L. 236/1993 ART. 9 DECRETO DIRETTORIALE MLPS N. 320V/2008 AVVISO PUBBLICO REGIONALE PER LA FORMAZIONE DI SOGGETTI DESTINATI ALL'ASSUNZIONE PRESSO IMPRESE IN FORZA DI ACCORDI SINDACALI. FINANZIAMENTO PROGETTO A.G.I.R.E. ABBIGLIAMENTO IN GROSSETO REINDUSTRIALIZZAZIONE PRESENTATO DA TK FORMAZIONE SRL.	3770	180.879,60
833	2011	61564	06.01.01 - SISTEMA FORMATIVO PROFESSIONALE - SPESE CORRENTI	L. 236/1993 ART. 9 DECRETO DIRETTORIALE MLPS N. 320V/2008 AVVISO PUBBLICO REGIONALE PER LA FORMAZIONE DI SOGGETTI DESTINATI ALL'ASSUNZIONE PRESSO IMPRESE IN FORZA DI ACCORDI SINDACALI. FINANZIAMENTO PROG. "GENESIS- MASSA CARRARA" PRESENTATO DA ASSOSERVIZI INDUSTRIA SRL.	5293	33.082,33
834	2011	61579	06.01.05 - ATTUAZIONE PROGRAMMA FONDO SOCIALE EUROPEO - SPESE CORRENTI	REG. CE 1083/06 POR OB.2 FSE 2007-2013 ASSE II OCCUPABILITA': D.D. 3657/2011. CARTA DEI TIROCINI E STAGE DI QUALITA' IN REGIONE TOSCANA. APPROVAZIONE ELENCO AZIENDE OSPITANTI AMMESSE AL RIMBORSO MESE SETTEMBRE 2011. QUOTA UE	6424	1.695,60
835	2011	61579	06.01.05 - ATTUAZIONE PROGRAMMA FONDO SOCIALE EUROPEO - SPESE CORRENTI	REG. CE 1083/06 POR OB.2 FSE 2007-2013 ASSE II OCCUPABILITA': D.D. 3657/2011. CARTA DEI TIROCINI E STAGE DI QUALITA' IN REGIONE TOSCANA. APPROVAZIONE ELENCO AZIENDE OSPITANTI AMMESSE AL RIMBORSO MESE GIUGNO/LUGLIO/AGOSTO 2011. QUOTA UE	6473	2.098,68
836	2011	61579	06.01.05 - ATTUAZIONE PROGRAMMA FONDO SOCIALE EUROPEO - SPESE CORRENTI	REG. CE 1083/06 POR OB.2 FSE 2007-2013 ASSE II OCCUPABILITA': D.D. 3657/2011. CARTA DEI TIROCINI E STAGE DI QUALITA' IN REGIONE TOSCANA. APPROVAZIONE ELENCO AZIENDE OSPITANTI AMMESSE AL RIMBORSO MESE DI OTTOBRE 2011. QUOTA UE	7014	3.673,80
837	2011	61579	06.01.05 - ATTUAZIONE PROGRAMMA FONDO SOCIALE EUROPEO - SPESE CORRENTI	REG. CE 1083/06 POR OB.2 FSE 2007-2013 ASSE II OCCUPABILITA': D.D. 3657/2011. CARTA DEI TIROCINI E STAGE DI QUALITA' IN REGIONE TOSCANA. APPROVAZIONE ELENCO AZIENDE OSPITANTI AMMESSE AL RIMBORSO MESE OTTOBRE 2011. QUOTA UE	7019	188,40
838	2011	61580	06.01.05 - ATTUAZIONE PROGRAMMA FONDO SOCIALE EUROPEO - SPESE CORRENTI	REG. CE 1083/06 POR OB.2 FSE 2007-2013 ASSE II OCCUPABILITA': D.D. 3657/2011. CARTA DEI TIROCINI E STAGE DI QUALITA' IN REGIONE TOSCANA. APPROVAZIONE ELENCO AZIENDE OSPITANTI AMMESSE AL RIMBORSO MESE SETTEMBRE 2011. QUOTA STATO	6425	1.496,88
839	2011	61580	06.01.05 - ATTUAZIONE PROGRAMMA FONDO SOCIALE EUROPEO - SPESE CORRENTI	REG. CE 1083/06 POR OB.2 FSE 2007-2013 ASSE II OCCUPABILITA': D.D. 3657/2011. CARTA DEI TIROCINI E STAGE DI QUALITA' IN REGIONE TOSCANA. APPROVAZIONE ELENCO AZIENDE OSPITANTI AMMESSE AL RIMBORSO MESE SETTEMBRE 2011. QUOTA STATO	6474	2.162,16
840	2011	61580	06.01.05 - ATTUAZIONE PROGRAMMA FONDO SOCIALE EUROPEO - SPESE CORRENTI	REG. CE 1083/06 POR OB.2 FSE 2007-2013 ASSE II OCCUPABILITA': D.D. 3657/2011. CARTA DEI TIROCINI E STAGE DI QUALITA' IN REGIONE TOSCANA. APPROVAZIONE ELENCO AZIENDE OSPITANTI AMMESSE AL RIMBORSO MESE DI OTTOBRE 2011. QUOTA STATO	7015	3.243,24
841	2011	61580	06.01.05 - ATTUAZIONE PROGRAMMA FONDO SOCIALE EUROPEO - SPESE CORRENTI	REG. CE 1083/06 POR OB.2 FSE 2007-2013 ASSE II OCCUPABILITA': D.D. 3657/2011. CARTA DEI TIROCINI E STAGE DI QUALITA' IN REGIONE TOSCANA. APPROVAZIONE ELENCO AZIENDE OSPITANTI AMMESSE AL RIMBORSO MESE OTTOBRE 2011. QUOTA STATO	7029	166,32
842	2011	61581	06.01.05 - ATTUAZIONE PROGRAMMA FONDO SOCIALE EUROPEO - SPESE CORRENTI	REG. CE 1083/06 POR OB.2 FSE 2007-2013 ASSE II OCCUPABILITA': D.D. 3657/2011. CARTA DEI TIROCINI E STAGE DI QUALITA' IN REGIONE TOSCANA. APPROVAZIONE ELENCO AZIENDE OSPITANTI AMMESSE AL RIMBORSO MESE SETTEMBRE 2011. QUOTA REGIONE	6426	407,52
843	2011	61581	06.01.05 - ATTUAZIONE PROGRAMMA FONDO SOCIALE EUROPEO - SPESE CORRENTI	REG. CE 1083/06 POR OB.2 FSE 2007-2013 ASSE II OCCUPABILITA': D.D. 3657/2011. CARTA DEI TIROCINI E STAGE DI QUALITA' IN REGIONE TOSCANA. APPROVAZIONE ELENCO AZIENDE OSPITANTI AMMESSE AL RIMBORSO MESE GIUGNO/LUGLIO/AGOSTO 2011. QUOTA REGIONE	6475	339,16
844	2011	61581	06.01.05 - ATTUAZIONE PROGRAMMA FONDO SOCIALE EUROPEO - SPESE CORRENTI	REG. CE 1083/06 POR OB.2 FSE 2007-2013 ASSE II OCCUPABILITA': D.D. 3657/2011. CARTA DEI TIROCINI E STAGE DI QUALITA' IN REGIONE TOSCANA. APPROVAZIONE ELENCO AZIENDE OSPITANTI AMMESSE AL RIMBORSO MESE DI OTTOBRE 2011. QUOTA REGIONE	7018	882,96

N.	Anno Impegno	Numero Capitolo	Descrizione UPB	Descrizione Impegno	Numero Impegno	Consistenza al 31/12
845	2011	61581	06.01.05 - ATTUAZIONE PROGRAMMA FONDO SOCIALE EUROPEO - SPESE CORRENTI	REG. CE 1083/06 POR OB.2 FSE 2007/2013 ASSE II OCCUPABILITA'. D.D. 3657/2011. CARTA DEI TIROCINI E STAGE DI QUALITA' IN REGIONE TOSCANA. APPROVAZIONE ELENCO AZIENDE OSPITANTI AMMESSE AL RIMBORSO MESE OTTOBRE 2011. QUOTA REGIONE	7031	45,28
846	2011	61596	06.01.05 - ATTUAZIONE PROGRAMMA FONDO SOCIALE EUROPEO - SPESE CORRENTI	REG. CE 1083/06 POR OB.2 FSE 2007/2013 ASSE IV CAPITALE UMANO. BORSE DI STUDIO PEGASO. DOTTORATI INTERNAZIONALI. APPROVAZIONE PROGETTI DELLE UNIVERSITA' DEGLI STUDI DI SIENA, FIRENZE E PISA. QUOTA UE	5584	27.656,38
847	2011	61597	06.01.05 - ATTUAZIONE PROGRAMMA FONDO SOCIALE EUROPEO - SPESE CORRENTI	REG. CE 1083/06 POR OB.2 FSE 2007/2013 ASSE IV CAPITALE UMANO. BORSE DI STUDIO PEGASO. DOTTORATI INTERNAZIONALI. APPROVAZIONE PROGETTI DELLE UNIVERSITA' DEGLI STUDI DI SIENA, FIRENZE E PISA. QUOTA REGIONE	5586	7.197,05
848	2011	61598	06.01.05 - ATTUAZIONE PROGRAMMA FONDO SOCIALE EUROPEO - SPESE CORRENTI	REG. CE 1083/06 POR OB.2 FSE 2007/2013 ASSE IV CAPITALE UMANO. BORSE DI STUDIO PEGASO. DOTTORATI INTERNAZIONALI. APPROVAZIONE PROGETTI DELLE UNIVERSITA' DEGLI STUDI DI SIENA, FIRENZE E PISA. QUOTA STATO	5585	23.577,35
849	2011	63151	06.03.01 - PROMOZIONE E SVILUPPO DELLA CULTURA - SPESE CORRENTI	L.R. 21/2010. EVENTI CALAMITOSI NEL COMUNE DI AULLA (31/10-11/11/2011). CONTRIBUTO ALL'ARCHIVIO STORICO DEL COMUNE DI AULLA PER MESSA IN SICUREZZA E PRIMI INTERVENTI DI RIORDINO DEL PATRIMONIO DOCUMENTARIO.	7569	16.000,00
850	2011	63151	06.03.01 - PROMOZIONE E SVILUPPO DELLA CULTURA - SPESE CORRENTI	PIR. GARANTIRE A TUTTI IL DIRITTO ALL'INFORMAZIONE: BIBLIOTECHE E ARCHIVI PER L'ANNO 2011. CONTRIBUTO A FAVORE DEL COMUNE DI PISTOIA PER LA BIBLIOTECA SAN GIORGIO DI PISTOIA PER LA PUBBLICAZIONE DEGLI ATTI DEL SEMINARIO REG.LE: QUI SI PARLA DI NOI (CICLO SEMINARI: LA BIBLIOTECA E LA CITTA').	7654	2.800,00
851	2011	63156	06.03.01 - PROMOZIONE E SVILUPPO DELLA CULTURA - SPESE CORRENTI	L.R. 21/2010. ASSEGNAZIONE CONTRIBUTO PER INTERVENTO DI SPOLVERATURA "POZZO" LIBRARIO E ACQUISTO SCATOLE PER LA CONSERVAZIONE DEI MATERIALI. CONSERVATORIO STATALE DI MUSICA LUIGI CHERUBINI	5675	4.600,00
852	2011	63170	06.03.01 - PROMOZIONE E SVILUPPO DELLA CULTURA - SPESE CORRENTI	APPROVAZIONE GRADUATORIA PER CONTRIBUTI REG.LI FINALIZZATI ALLA REALIZZAZIONE DEL PROGETTO DI INIZIATIVA REGIONALE "TOSCANAINCONTORNEA2011" DI CUI ALL'AVVISO PUBBLICO APPROVATO CON D.D. 3267/2011	5737	17.763,71
853	2011	63175	06.03.01 - PROMOZIONE E SVILUPPO DELLA CULTURA - SPESE CORRENTI	CONTRIBUTO AL COMUNE DI PISA PER REDAZIONE PROGETTO PRELIMINARE PER UN INTERVENTO DI RECUPERO DEL COMPLESSO ARCHITETTONICO E MONUMENTALE DELL'ACQUEDOTTO MEDICEO DI PISA	5583	30.000,00
854	2011	63178	06.03.01 - PROMOZIONE E SVILUPPO DELLA CULTURA - SPESE CORRENTI	L.R. 21/2010. ASSEGNAZIONE CONTRIBUTO PER INTERVENTO DI SPOLVERATURA "POZZO" LIBRARIO E ACQUISTO SCATOLE PER LA CONSERVAZIONE DEI MATERIALI. CONSERVATORIO STATALE DI MUSICA LUIGI CHERUBINI	5676	5.400,00
855	2011	63183	06.03.01 - PROMOZIONE E SVILUPPO DELLA CULTURA - SPESE CORRENTI	AFFIDAMENTO A SDA EXPRESS COURIER SPA DI ROMA DI UN SERVIZIO BIENNALE DI CORRIERE PER TRASPORTO E CONSEGNA LIBRI DEL PRESTITO INTERBIBLIOTECARIO E MAT. DOCUMENTARI PER BIBLIOTECHE ADERENTI AL PROG. "LIBRI IN RETE". APPROVAZ. SCHEMA DI CONTRATTO	4865	4.772,90
856	2011	63218	06.03.01 - PROMOZIONE E SVILUPPO DELLA CULTURA - SPESE CORRENTI	L.R. 21/2010. EVENTI CALAMITOSI NEL COMUNE DI AULLA (31/10-11/11/2011). CONTRIBUTO ALLA BIBLIOTECA NAZIONALE CENTRALE DI FIRENZE PER MESSA IN SICUREZZA E PRIMI INTERVENTI DI RIORDINO DEL PATRIMONIO DOCUMENTARIO.	7567	22.500,00
857	2011	71017	07.01.01 - FUNZIONAMENTO DELLA STRUTTURA REGIONALE - SPESE CORRENTI	COMPENSI DERIVANTI DALLA RIPARTIZIONE DEL FONDO INTERNO DI CUI ALL'ART. 92 D. LGS. N. 163/2006 (EX ART. 18 L. 109/94). PERSONALE NON DIRIGENTE A TEMPO INDETERMINATO.	2001	585,43
858	2011	71028	07.01.01 - FUNZIONAMENTO DELLA STRUTTURA REGIONALE - SPESE CORRENTI	ART. 21 L.R. 65/2010 - SUBENTRO ALL'ARSA NELLA LOCAZIONE DEGLI IMMOBILI LEX SEDI DELL'AGENZIA - SPESE PER PAGAMENTO CANONI DI LOCAZIONE/CONCESSIONE PER L'ANNO 2011.	1196	5.566,94
859	2011	71032	07.01.01 - FUNZIONAMENTO DELLA STRUTTURA REGIONALE - SPESE CORRENTI	AFFIDAMENTO DI ULTERIORI LAVORI DI MANUTENZIONE ORDINARIA DEGLI IMPIANTI ELETTRICI E TECNOLOGICI DA ESEGUIRSI PRESSO GLI IMMOBILI SEDI DI UFFICI REGIONALI POSTI IN FIRENZE E PROVINCIA NELL'ANNO IN CORSO.	7413	2.431,23
860	2011	71086	07.01.01 - FUNZIONAMENTO DELLA STRUTTURA REGIONALE - SPESE CORRENTI	IMPEGNO DI SPESA PER ACQUISTI DI SOFTWARE E DI MATERIALE DI CONSUMO INFORMATICO MEDIANTE UTILIZZO DELLA CARTA DI CREDITO CORPORATE - ANNO 2011.	916	5.000,00
861	2011	71086	07.01.01 - FUNZIONAMENTO DELLA STRUTTURA REGIONALE - SPESE CORRENTI	NOMINA DI COMMISSIONE DI COLLAUDO CONTRATTO "FORNITURA DI UN SISTEMA PER LA GESTIONE DI ARCHIVIO IN AMBITO RT/RT COMPRENDE LA CONSERVAZIONE A LUNGO TERMINE PER ARCHIVI DIGITALI". GERINI S. SECCI S. E DI CARLO I.	4152	3.369,44
862	2011	71078	07.01.01 - FUNZIONAMENTO DELLA STRUTTURA REGIONALE - SPESE CORRENTI	NOMINA COMMISSIONE DI COLLAUDO PER "L'ESPLETAMENTO DI SERVIZI INFORMATICI PER LA PROGETTAZIONE, RELAZIONE E MANUTENZIONE PRODOTTI SOFTWARE PER IL SISTEMA SOCIO-SANITARIO" DECRETO 3653/2009. DIPENDENTI CAMPIONI F., DINI S. E CUZZOLA M.G.	5304	3.922,50
863	2011	71089	07.01.01 - FUNZIONAMENTO DELLA STRUTTURA REGIONALE - SPESE CORRENTI	NOLEGGIO FULL-SERVICE N. 2 FOTOCOPIATRICI MULTIFUNZIONE WORKCENTRE 5665 - RTI X.I.R.E.S SRL (MANDATARIA) XEROX SPA (MANDANTE) - 4 ANNI 2008-12 - O.D.S. N. 524/2008.	2215	439,80

N.	Anno Impegno	Numero Capitolo	Descrizione UPB	Descrizione Impegno	Numero Impegno	Consistenza al 31/12
864	2011	71099	07.01.01 - FUNZIONAMENTO DELLA STRUTTURA REGIONALE - SPESE CORRENTI	RTI X.IRE S. SRL (CAPOGRUPPO) - XEROX SPA - ACQUISIZIONE 10 FOTOCOPIATRICI DIGITALI PER SEDI EX ARSIA TRAMITE ADESIONE A CONVENZIONE CONSIP N. 17, LOTTO 2, PER QUATTRO ANNI A DECORRERE DAL 01/10/2011 - QUOTA ANNUALE	3454	1.049,91
865	2011	71099	07.01.01 - FUNZIONAMENTO DELLA STRUTTURA REGIONALE - SPESE CORRENTI	NOLEGGIO FULL-SERVICE DI 8 FOTOCOPIATRICI DIGITALI IN BIANCO ADESIONE A CONVENZIONE CONSIP 19 LOTTO 1. RTI XIRES SRL E XEROX SPA	3520	907,80
866	2011	71099	07.01.01 - FUNZIONAMENTO DELLA STRUTTURA REGIONALE - SPESE CORRENTI	KYOCERA MITA ITALIA SPA - NOLEGGIO FULL SERVICE DI CINQUE FOTOCOPIATRICI MULTIFUNZIONE BIANCO E NERO TRAMITE CONVENZIONE CONSIP 16 LOTTO 2 DAL 01/07/2010 AL 30/06/2014 - QUOTA ANNO 2011	3672	579,49
867	2011	71099	07.01.01 - FUNZIONAMENTO DELLA STRUTTURA REGIONALE - SPESE CORRENTI	RTI X.IRE S. SRL - XEROX SPA - NOLEGGIO DI UNA FOTOCOPIATRICE MULTIFUNZIONE A COLORI PER SETTORE CARTOGRAFICO GIUNTA REGIONALE PER LA DURATA DI 48 MESI TRAMITE ADESIONE A CONVENZIONE CONSIP - QUOTA ANNUALE	6640	137,50
868	2011	73003	07.03.01 - SISTEMA DI GESTIONE DELLE ENTRATE TRIBUTARIE ED ENTRATE TRIBUTARIE ED	RIMBORSO SPESE SPETTANTI AD EQUITALIA SPA PER LE ATTIVITA' INERENTI LA RISCOSSIONE COATTIVA	7850	22.000,00
869	2011	73017	07.03.01 - SISTEMA DI GESTIONE DELLE ENTRATE TRIBUTARIE ED ENTRATE TRIBUTARIE ED	RIMBORSO A FAVORE DI VARI CONTRIBUENTI DI TRIBUTI REGIONALI INDEBITAMENTE VERSATI CON ISTANZE PRESENTATE ENTRO IL 2011.	8066	28.777,66
870	2011	73027	07.03.03 - PATRIMONIO - SPESE CORRENTI	COMPENDIO FORTEZZA DA BASSO - SPESE DI REGISTRO, IMPOSTE IPOTECARIE E CATASTALI RELATIVE ALL'ATTO DI TRASFERIMENTO DELLA PROPRIETA' DELLE QUOTE TRA PROVINCIA DI FIRENZE, COMUNE DI FIRENZE E REGIONE TOSCANA (INTEGRA IMP. 7797/2010 DI CUI A DECRETO 6630/2010)	7118	530.000,00
871	2011	73038	07.03.01 - SISTEMA DI GESTIONE DELLE ENTRATE TRIBUTARIE ED ENTRATE TRIBUTARIE ED	RIVERSAMENTO AL MINISTERO DELL'ECONOMIA E DELLE FINANZE DELLE TASSE AUTOMOBILISTICHE DI COMPETENZA ERARIALE - ANNO 2010	7870	16.300.000,00
872	2011	73038	07.03.01 - SISTEMA DI GESTIONE DELLE ENTRATE TRIBUTARIE ED ENTRATE TRIBUTARIE ED	RIVERSAMENTO AL MINISTERO DELL'ECONOMIA E DELLE FINANZE DELLE TASSE AUTOMOBILISTICHE DI COMPETENZA ERARIALE - ANNO 2008	7871	6.000.000,00
873	2011	74005	07.04.01 - FONDI - SPESE CORRENTI	ACCORDO TRA LA REGIONE TOSCANA E IL DIPARTIMENTO PER LE POLITICHE PER LA FAMIGLIA E MINISTERO DELLA SALUTE DEL 31 LUGLIO 2009. FINANZIAMENTI PREVISTI DALLE DGR N. 1318/2009 E N. 1172/2010. LIQUIDAZIONE PRIMA TRANCHE.	2813	148.054,80
874	2011	74005	07.04.01 - FONDI - SPESE CORRENTI	ACCORDO TRA LA REGIONE TOSCANA E IL DIPARTIMENTO PER LE POLITICHE PER LA FAMIGLIA E MINISTERO DELLA SALUTE DEL 31 LUGLIO 2009. FINANZIAMENTI PREVISTI DALLE DGR N. 1318/2009 E N. 1172/2010. LIQUIDAZIONE PRIMA TRANCHE.	2814	152.328,30
875	2011	74005	07.04.01 - FONDI - SPESE CORRENTI	D.G.R.T. 586/2011. REALIZZAZIONE CORSO FORMATIVO E INFORMATIVO A SOSTEGNO DELLA CAMPAGNA VACCINALE ANTI-PAPILLOMA VIRUS UMANO (HPV). ASSEGNAZIONE FINANZIAMENTO ALLE AZIENDE UJ.SS.LL. 2.7 E 10	6354	7.724,58
876	2011	74005	07.04.01 - FONDI - SPESE CORRENTI	CAMPAGNA VACCINALE ANTI-PAPILLOMA VIRUS UMANO (HPV). ASSEGNAZIONE FINANZIAMENTO ALLE AZIENDE UJ.SS.LL.	6356	32.131,22
877	2011	74041	07.04.02 - ONERI NON RIPARTIBILI - SPESE CORRENTI	PERSE 2007-2010. PAR FAS 2007-2013. P.I.R. 1.3 - LINEA 2. SUB AZIONE C) - SOSTEGNO DEI PROCESSI DI INTERNAZIONALIZZAZIONE. PROTOCOLLO ORGANIZZATIVO TRA R.T. E SVILUPPO TOSCANA SPA PER LA GESTIONE DELL'INTERVENTO	6459	4.537,50
878	2011	74041	07.04.02 - ONERI NON RIPARTIBILI - SPESE CORRENTI	APPROVAZIONE SCHEMA DI PROTOCOLLO ORGANIZZATIVO PER LE ATTIVITA' DI SUPPORTO ALL'ATTUAZIONE DELLE LINEE DI INTERVENTO 4.2 PERSE 2007/2010 E 1.4.1 PAR FAS 2007/2013 RELATIVE A INFRASTRUTTURE PER TURISMO E COMMERCIO ANNO 2011 IN ATTUAZIONE DGR 216/11	7700	14.654,68
879	2011	81008	08.01.01 - PARTITE DI GIRO	LEGGE 27-12-1997 N. 449 - RIVERSO ALLE REGIONI DI COMPETENZA DELLE TASSE AUTO INCASSATE DA DELEGAZIONI A.C.I. TOSCANE	16	12.160.316,60
880	2011	81008	08.01.01 - PARTITE DI GIRO	LEGGE 27-12-1997 N. 449 - RIVERSO ALLE REGIONI DI COMPETENZA DELLE TASSE AUTO INCASSATE DA TABACCAI DELLA TOSCANA	18	2.158.566,90
881	2011	81008	08.01.01 - PARTITE DI GIRO	AGENZIE PRATICHE AUTO - RIVERSO ALLE REGIONI DI COMPETENZA DEI PROVENTI DA TASSE AUTOMOBILISTICHE - L.449/97	593	2.357.899,11
882	2011	81009	08.01.01 - PARTITE DI GIRO	ARTEA - AGENZIA REGIONALE TOSCANA EROGAZIONI IN AGRICOLTURA SOMME A DISPOSIZIONE ARTEA RIFERITA A VARIE LINEE DI INTERVENTO DEL POR CREO FESR 2007/2013 E DEL FAS E DEL PRSE	4008	1.817.106,14
883	2011	81009	08.01.01 - PARTITE DI GIRO	ARTEA - AGENZIA REGIONALE TOSCANA EROGAZIONI IN AGRICOLTURA SOMME A DISPOSIZIONE DI ARTEA RIFERITE A VARIE LINEE DI INTERVENTO DEL POR CREO FESR 2007/2013 E DEL FAS	4009	833.107,86
884	2011	81009	08.01.01 - PARTITE DI GIRO	GRASSI MAURO QUOTA PARTE D'INTEGRAZIONE AL T.F.S. MATURATO PRESSO L'IRPET DI FIRENZE DA CORRISPONDERE A GRASSI MAURO AL MOMENTO DELLA CESSAZIONE DAL SERVIZIO, UNITAMENTE ALLA QUOTA PARTE REGIONALE	5796	17.689,64

N.	Anno Impegno	Numero Capitolo	Descrizione UPB	Descrizione Impegno	Numero Impegno	Consistenza al 31/12
885	2011	81013	08.01.01 - PARTITE DI GIRO	MINISTERO DELL'ECONOMIA E DELLE FINANZE D.LGS.502/92 ART.11 C.17. L.133/08 ART.77 QUATER, L.191/08 - FINANZIARIA 2010- ART.2 C.58 LETT.D - ANTICIPAZIONE STATALE DI SOMME PER IL FINANZIAMENTO DELLA SPESA SANITARIA PER L'ANNO 2011	392	98.622.670,56
886	2011	81017	08.01.01 - PARTITE DI GIRO	DEPOSITO CAUZIONALE PER TERRENI POSTI NEL COMUNE DI COLLESALVETTI - INTERPORTO A. VESPUCCI	363	250,00
887	2011	81017	08.01.01 - PARTITE DI GIRO	DEPOSITI CAUZIONALI DEGLI IMMOBILI POSTI SULLA FERROVIA AREZZO/STIA E AREZZO/SINALUNGA - COMUNE DI MONTE SAN SAVINO (SIG. MAGRI CESARE EURO 660,00 E SIG. RUNA LULEZIM EURO 395,09).	1973	1.055,09
888	2011	81017	08.01.01 - PARTITE DI GIRO	PATRIMONIO REGIONALE - CAUZIONE PER EFFETTO DEL SUBENTRO NEL CONTRATTO DI LOCAZIONE SU IMMOBILE IN FIRENZE VIA P. DRAZZI "VILLA LA QUIETE"	6284	2.915,73
889	2011	81021	08.01.01 - PARTITE DI GIRO	TEA ENERGIA S.R.L. ART. 12 D.LGS. 398/1990	696	150,00
890	2011	81021	08.01.01 - PARTITE DI GIRO	X-ENERGY S.P.A. ART. 12 D.LGS. 398/1990	697	6,92
891	2011	81021	08.01.01 - PARTITE DI GIRO	X-ENERGY S.P.A. ART. 12 D.LGS. 398/1990 CAUZIONE ARISGAM	1248	358,47
892	2011	81021	08.01.01 - PARTITE DI GIRO	TECNICONSUL ENERGIA SRL ART. 12 D.LGS. 398/1990 CAUZIONE ARISGAM	1758	1.100,00
893	2011	81021	08.01.01 - PARTITE DI GIRO	ALEGAS SRL ART. 12 D.LGS. 398/1990 CAUZIONE ARISGAM	2926	2,40
894	2011	81021	08.01.01 - PARTITE DI GIRO	FINTEL ENERGIA GROUP SPA ART. 12 D.LGS. 398/1990 DEPOSITO ARISGAM	2928	5,47
895	2011	81021	08.01.01 - PARTITE DI GIRO	FINTEL ENERGIA GROUP SPA ART. 12 D.LGS. 398/1990 DEPOSITO ARISGAM	2929	4,16
896	2011	81021	08.01.01 - PARTITE DI GIRO	ENERGIA CORRENTE SRL ART. 12 D.LGS. 398/1990 CAUZIONE ARISGAM	2942	6,64
897	2011	81021	08.01.01 - PARTITE DI GIRO	YOU TRADE SPA ART. 12 D.LGS. 398/1990 CAUZIONE ARISGAM	3560	204,96
898	2011	81021	08.01.01 - PARTITE DI GIRO	EGEA COMMERCIALE SRL ART. 12 D.LGS. 398/1990 CAUZIONE ARISGAM	3561	940,00
899	2011	81021	08.01.01 - PARTITE DI GIRO	SUISSE GAS ITALIA SRL ART. 12 D.LGS. 398/1990 CAUZIONE ARISGAM	4050	720,35
900	2011	81021	08.01.01 - PARTITE DI GIRO	PROMETEO S.P.A. ART. 12 D.LGS. 398/1990 CAUZIONE ADDIZIONALE REGIONALE ALL'ACCISA SUL GAS NATURALE	6679	726,00
901	2011	81021	08.01.01 - PARTITE DI GIRO	ENERGIA CORRENTE SRL CAUZIONE ADDIZIONALE REGIONALE GAS NATURALE ART. 12 D.LGS. 398/1990	7096	41,07
902	2011	81021	08.01.01 - PARTITE DI GIRO	EPIU' SPA ART. 12 D.LGS. 398/1990 CAUZIONE ARISGAM	7336	50,17
903	2012	11266	01.01.04 - INTERVENTI DERIVANTI DA EVENTI CALAMITOSI - SPESE CORRENTI	OPCM 4007/12 - STUDI E INDAGINI DI MICROZONAZIONE SISMICA - APPROVAZIONE GRADUATORIA DEI COMUNI AMMISSIBILI AL FINITO, DEI COMUNI ESCLUSI, E AMMESSI AL FINANZIAMENTO PER L'ANNUALITA' 2011. (IMPORTE A FAVORE DEL COMUNE DI TRESANA)	5652	4.875,00
904	2012	11277	PROTEZIONE CIVILE - SPESE CORRENTI	DGR 1192/2011 - IMPEGNO A FAVORE DI ANCI TOSCANA PER INIZIATIVA FORMATIVA DI PROTEZIONE CIVILE	7456	20.000,00
905	2012	11280	ENTI LOCALI - SPESE CORRENTI	CONTRIBUTO REGIONALE DA DESTINARE ALLA COPERTURA DEGLI INDENNIZI DOVUTI PER L'ESTINZIONE ANTICIPATA, PARZIALE O TOTALE, DI MUTUI O PRESTITI OBBLIGAZIONARI - CONTRIBUTI A COMUNI	7065	114.015,39
906	2012	11280	ENTI LOCALI - SPESE CORRENTI	CONTRIBUTO REGIONALE DA DESTINARE ALLA COPERTURA DEGLI INDENNIZI DOVUTI PER L'ESTINZIONE ANTICIPATA, PARZIALE O TOTALE, DI MUTUI O PRESTITI OBBLIGAZIONARI - CONTRIBUTI A PROVINCE	7066	3.398,30
907	2012	11287	ENTI LOCALI - SPESE CORRENTI	CONTRIBUTO AI COMUNI DI AREZZO, FIRENZE, MASSA, PISTOIA E PRATO PER IL SUPPORTO ALLO SVOLGIMENTO, DA PARTE DELLA POLIZIA LOCALE, DI ATTIVITA' DI CONTROLLO ED ISPETTIVE IN MATERIA TRIBUTARIA - ANNO 2012	7369	21.487,50
908	2012	11290	ENTI LOCALI - SPESE CORRENTI	REGOLAMENTO REGIONALE N.62-R DEL 12-11-2012 CAP III SEZ. II - SOSTEGNO REGIONALE 2012 AGLI INTERVENTI IN MATERIA DI CONTRASTO ALL'EVASIONE FISCALE - CONTRIBUTO A COMUNI	7056	10.515,64
909	2012	11290	ENTI LOCALI - SPESE CORRENTI	REGOLAMENTO REGIONALE N.62-R DEL 12-11-2012 CAP III SEZ. II - SOSTEGNO REGIONALE 2012 AGLI INTERVENTI IN MATERIA DI CONTRASTO ALL'EVASIONE FISCALE - CONTRIBUTO A UNIONE VALDERA, CIRCONDARIO EMPOLESE VALDELSA E UNIONE COMUNI VAL DI MERSE	7057	7.721,91
910	2012	11294	SPESE CORRENTI	OPCM 4007/12 - STUDI E INDAGINI DI MICROZONAZIONE SISMICA - APPROVAZIONE GRADUATORIA DEI COMUNI AMMISSIBILI AL FINITO, DEI COMUNI ESCLUSI, E AMMESSI AL FINANZIAMENTO PER L'ANNUALITA' 2011.	5653	197.250,00
911	2012	12008	INTERNAZIONALE, PROMOZIONE DELLA CULTURA DELLA PACE - SPESE CORRENTI	APPROVAZIONE GRADUATORIA FINALE PROGETTI DI INTERESSE REGIONALE 2012 RELATIVI AL "PIANO INTEGRATO DELLE ATTIVITA' INTERNAZIONALI PER IL TRIENNIO 2012/2015"; D.D. 3039 DEL 10/07/2012 - IMPEGNO A FAVORE VARI SOGGETTI	5982	3.750,00
912	2012	12013	INTERVENTI PER I TOSCANI ALL'ESTERO - SPESE CORRENTI	L.R. 26/2009 D.G.R.T. 559/2012 CONTRIBUTI ALLE ASSOCIAZIONI ED AI COORDINAMENTI DI AREA GEOGRAFICA DEI TOSCANI NEL MONDO DI CUI ALL'OBIETTIVO 4.3 IN APPLICAZIONE DEI CRITERI DEL PUNTO 1. ALLEGATO 3 DEL PIAI	6539	14.395,80
913	2012	12013	INTERVENTI PER I TOSCANI ALL'ESTERO - SPESE CORRENTI	CONTRIBUTO A FAVORE DELL'ISTITUTO STORICO DELLA RESISTENZA IN TOSCANA PER IL PROGETTO "VOCI DI LIBERTA' - TOSCANI NEL MONDO E LA LIBERAZIONE DELL'ITALIA"	6904	10.000,00
914	2012	12025	INTERNAZIONALE, PROMOZIONE DELLA CULTURA DELLA PACE - SPESE CORRENTI	CONVEZIONE CON O.I.C.S. (OSSERVATORIO INTERREGIONALE SULLA COOPERAZIONE ALLO SVILUPPO) - CONTRIBUTO PER GESTIONE AMMINISTRATIVA E FINANZIARIA DEL PROGETTO T-NET	2926	18.800,00

N.	Anno Impegno	Numero Capitolo	Descrizione UPB	Descrizione Impegno	Numero Impegno	Consistenza al 31/12
915	2012	12025	01.02.02 - COOPERAZIONE INTERNAZIONALE; PROMOZIONE DELLA CULTURA DELLA PACE - SPESE CORRENTI	L.R. 26/2009 - PROGRAMMA UE - NSA - APPROCCIO TERRITORIALE REGIONALE. UNO SPAZIO OTTIMALE PER LA MESSA IN OPERA DEI PRINCIPI DI EFFICACIA DELL'AUTO " CONVENZIONE RT/OXFAM ITALIA (QUOTA REGIONE)	3161	15.400,00
916	2012	12025	01.02.02 - COOPERAZIONE INTERNAZIONALE; PROMOZIONE DELLA CULTURA DELLA PACE - SPESE CORRENTI	VALUTAZIONE PROGETTI RELATIVI AL PIANO DI LAVORO DELLA CABINA DI REGIA PER IL MEDITERRANEO - CISPEL	5931	7.500,00
917	2012	12025	01.02.02 - COOPERAZIONE INTERNAZIONALE; PROMOZIONE DELLA CULTURA DELLA PACE - SPESE CORRENTI	L.R. 26/2009 - DOCUMENTO DI ATTUAZIONE PIAI 2012 - ESITI VALUTAZIONE PROGETTI STRUTTURANTI - PUNTO 4.3.3 LETT. B PIAI - ISTITUZIONI SOCIALI PRIVATE	6884	106.618,59
918	2012	12028	01.02.02 - COOPERAZIONE INTERNAZIONALE; PROMOZIONE DELLA CULTURA DELLA PACE - SPESE CORRENTI	PROGETTO "BRASIL PROXIMO" PER IL SERVIZIO DI GESTIONE DELLE AZIONI "VALORIZZAZIONE TURISTICA DELLA REGIONE DELLA SERRA DAS CONFUSOES" E "OSSERVATORIO SUL TURISMO DELLA REGIONE DELLA MANTIQUEIRA" - RIMBORSO SPESE PER VIAGGI E BIGLIETTI AEREI (TIPOLOGIA DI SPESA LETTERA D CAPITOLATO SPECIALE)	2075	17.735,00
919	2012	12030	01.02.02 - COOPERAZIONE INTERNAZIONALE; PROMOZIONE DELLA CULTURA DELLA PACE - SPESE CORRENTI	VALUTAZIONE PROGETTI RELATIVI AL PIANO DI LAVORO DELLA CABINA DI REGIA PER IL MEDITERRANEO - UNIVERSITA' DI SIENA	5930	7.500,00
920	2012	12030	01.02.02 - COOPERAZIONE INTERNAZIONALE; PROMOZIONE DELLA CULTURA DELLA PACE - SPESE CORRENTI	L.R. 26/2009 - DOCUMENTO DI ATTUAZIONE PIAI 2012 - ESITI VALUTAZIONE PROGETTI STRUTTURANTI - PUNTO 4.3.3 LETT. B PIAI - IST. CENTRO NORD SUD (C/O PROVINCIA DI PISA)	6885	52.276,50
921	2012	12030	01.02.02 - COOPERAZIONE INTERNAZIONALE; PROMOZIONE DELLA CULTURA DELLA PACE - SPESE CORRENTI	L.R. 26/2009 - DOCUMENTO DI ATTUAZIONE PIAI 2012 - ESITI VALUTAZIONE PROGETTI STRUTTURANTI - PUNTO 4.3.3 LETT. B PIAI - COMUNI	6886	49.783,60
922	2012	12030	01.02.02 - COOPERAZIONE INTERNAZIONALE; PROMOZIONE DELLA CULTURA DELLA PACE - SPESE CORRENTI	L.R. 26/2009 DOCUMENTO DI ATTUAZIONE PIAI ANNO 2012 - CONTRIBUTO ALLA PROVINCIA DI FIRENZE PER ATTIVITA' DI RAFFORZAMENTO RETE ISTITUZIONI LOCALI TOSCANE, PSURSTINESI E ISRAELIANE	7121	90.000,00
923	2012	12030	01.02.02 - COOPERAZIONE INTERNAZIONALE; PROMOZIONE DELLA CULTURA DELLA PACE - SPESE CORRENTI	L.R. 26/2009 - ADESIONE AL PROGRAMMA UE PIATTAFORMA II. IMPEGNO PER COFINANZIAMENTO REGIONE TOSCANA A FAVORE DEL PARTNER CCRE	7712	7.000,00
924	2012	12137	01.02.02 - COOPERAZIONE INTERNAZIONALE; PROMOZIONE DELLA CULTURA DELLA PACE - SPESE CORRENTI	PO ITALIA-FRANCIA MARITTIMO 2007-2013. APPROVAZIONE PROGETTO STRATEGICO PORTU E ASSUNZIONE IMPEGNI PER FINANZIAMENTO II BANDO PROGETTI STRATEGICI	4209	64.116,78
925	2012	12160	01.02.02 - COOPERAZIONE INTERNAZIONALE; PROMOZIONE DELLA CULTURA DELLA PACE - SPESE CORRENTI	PO ITALIA-FRANCIA MARITTIMO 2007-2013. FINANZIAMENTI PROGETTI SEMPLICI FINALIZZATI ALLA MOBILITA' TRANSFRONTALIERA DEGLI STUDENTI - AL DILA' DEL MARE - SCAD. 16/12/2011	5002	39.111,57
926	2012	12160	01.02.02 - COOPERAZIONE INTERNAZIONALE; PROMOZIONE DELLA CULTURA DELLA PACE - SPESE CORRENTI	PO ITALIA-FRANCIA MARITTIMO 2007-2013. FINANZIAMENTI PROGETTI SEMPLICI FINALIZZATI ALLA MOBILITA' TRANSFRONTALIERA DEGLI STUDENTI - AL DILA' DEL MARE - SCAD. 16/12/2011	5004	2.155,58
927	2012	12160	01.02.02 - COOPERAZIONE INTERNAZIONALE; PROMOZIONE DELLA CULTURA DELLA PACE - SPESE CORRENTI	PO ITALIA-FRANCIA MARITTIMO 2007-2013. PROGETTI SEMPLICI FINALIZZATI ALLA MOBILITA' TRANSFRONTALIERA DEGLI STUDENTI. AL DI LA' DEL MARE. SCAD. 31/03/2013. PROGETTO TRAME. LICEO GINNASIO STATALE G. SOTTO PINTOR (CA)	7392	13.571,25
928	2012	12177	01.02.02 - COOPERAZIONE INTERNAZIONALE; PROMOZIONE DELLA CULTURA DELLA PACE - SPESE CORRENTI	PROGETTO "BRASIL PROXIMO" PER IL SERVIZIO DI GESTIONE DELLE AZIONI "VALORIZZAZIONE TURISTICA DELLA REGIONE DELLA SERRA DAS CONFUSOES" E "OSSERVATORIO SUL TURISMO DELLA REGIONE DELLA MANTIQUEIRA" - RIMBORSO SPESE PER VIAGGI E BIGLIETTI AEREI (TIPOLOGIA DI SPESA LETTERA D CAPITOLATO SPECIALE)	2151	48.292,23
929	2012	12178	01.02.02 - COOPERAZIONE INTERNAZIONALE; PROMOZIONE DELLA CULTURA DELLA PACE - SPESE CORRENTI	L.R. 26/09 - PROGETTO BRASIL PROXIMO CINQUE REGIONI ITALIANE PER LO SVILUPPO LOCALE INTEGRATO IN BRASILE - CONVENZIONE TRA R.T. E FEDERPARCHI PER L'IMPLEMENTAZIONE DELL'AZIONE ORIZZONTALE VALORIZZAZIONE TURISTICA DELLA REGIONE DELLA SERRA DAS CONFUSOES	8205	16.800,00
930	2012	12179	01.02.02 - COOPERAZIONE INTERNAZIONALE; PROMOZIONE DELLA CULTURA DELLA PACE - SPESE CORRENTI	PROGETTO "BRASIL PROXIMO" PER IL SERVIZIO DI GESTIONE DELLE AZIONI "VALORIZZAZIONE TURISTICA DELLA REGIONE DELLA SERRA DAS CONFUSOES" E "OSSERVATORIO SUL TURISMO DELLA REGIONE DELLA MANTIQUEIRA" - TRASFERIMENTO PER OPERE DA REALIZZARE IN BRASILE (TIPOLOGIA DI SPESA LETTERA "C" CAPITOLATO SPECIALE)	2080	76.850,30
931	2012	12179	01.02.02 - COOPERAZIONE INTERNAZIONALE; PROMOZIONE DELLA CULTURA DELLA PACE - SPESE CORRENTI	PROGETTO "BRASIL PROXIMO" PER IL SERVIZIO DI GESTIONE DELLE AZIONI "VALORIZZAZIONE TURISTICA DELLA REGIONE DELLA SERRA DAS CONFUSOES" E "OSSERVATORIO SUL TURISMO DELLA REGIONE DELLA MANTIQUEIRA" - TRASFERIMENTO PER OPERE DA REALIZZARE IN BRASILE (TIPOLOGIA DI SPESA LETTERA "C" CAPITOLATO SPECIALE)	2081	54.325,00
932	2012	12180	01.02.02 - COOPERAZIONE INTERNAZIONALE; PROMOZIONE DELLA CULTURA DELLA PACE - SPESE CORRENTI	L.R. 26/2010 CONVENZIONE TRA R.T. E SCUOLA SUPERIORE SANT'ANNA DI PISA - PROGETTO "BRASIL PROXIMO" ANNI 2010/2012	8260	24.000,00

N.	Anno Impegno	Numero Capito	Descrizione UPB	Descrizione Impegno	Numero Impegno	Consistenza al 31/12
933	2012	12200	01.02.02 - COOPERAZIONE INTERNAZIONALE; PROMOZIONE DELLA CULTURA DELLA PACE - SPESE CORRENTI	L.R. 29/09 - PROGRAMMA NSA - APPROVAZIONE CONVENZIONE RT FOXFAM ITALIA	7717	44.016,00
934	2012	12211	01.02.02 - COOPERAZIONE INTERNAZIONALE; PROMOZIONE DELLA CULTURA DELLA PACE - SPESE CORRENTI	PROGETTO T-NET ESPERIENZA TRANSNAZIONALE TRA LIBANO, GIORDANIA, FRANCIA ED ITALIA. ENPI CBC-MED. INCARICO AUDIT. ALLA SOCIETA' ALBERTO TROISE. CIG: Z1403FD7EC.CUP: D18C1000270006. PROGETTO "BRASIL PROXIMO" PER IL SERVIZIO DI GESTIONE DELLE AZIONI "VALORIZZAZIONE TURISTICA DELLA REGIONE DELLA SERRA DAS CONFUSOES" E "OSSERVATORIO SUL TURISMO DELLA REGIONE DELLA MANTIQUEIRA" - CORRISPETTIVI (TIPOLOGIA DI SPESA LETTERA "A" E "B" DEL CAPITOLATO SPECIALE).	2929	1.400,71
935	2012	12215	01.02.02 - COOPERAZIONE INTERNAZIONALE; PROMOZIONE DELLA CULTURA DELLA PACE - SPESE CORRENTI	CONFERIMENTO ATTIVITA' DI DOMICILIAZIONE PER LE CAUSE DI CUIE' PARTE LA REGIONE TOSCANA NELLE SEDI GIUDIZIARIE TOSCANE E PER ROMA - BARCAIOLI A. LECCI M. GUFONI C. CAPPUCCIO J. PARBUONO R. AGLIOTTO. STUDIO LEGALE ASS.AVV.VINCENZO MAURO GALEA-FRANCESCO BARONTINI-FRANCESCA BARTALLETTI (692/14 SUBENTRA A PARTIRE DAL 01/10/2013 A BARONTINI F.) CAMPAGNI F.B. GIANNUZZI V. PEGAZZANO R. CECCHETTI M.	2147	26.146,91
936	2012	13009	01.03.01 - ATTIVITA' DI CARATTERE ISTITUZIONALE - SPESE CORRENTI	SPESA INERENTI AL CONTENZIOSO REGIONALE PER L'ESERCIZIO FINANZIARIO 2012	271	3.820,00
938	2012	14009	01.04.01 - INNOVAZIONE TECNOLOGICA, ORGANIZZATIVA E SVILUPPO RISORSE UMANE PER L'ATTUAZIONE DELLE POLITICHE REGIONALI - SPESE CORRENTI	CONTRATTO PER FORNITURA DI UN SISTEMA PER LA GESTIONE DI ARCHIVO IN AMBITO R.T.R.T. RIMODULAZIONE D.D. 3692/2009 - R.T.I. ENGINEERING INGEGNERIA INFORMATICA SPA, SIAV SPA E HYPERBOREA SRL	1348	13.352,00
939	2012	14009	01.04.01 - INNOVAZIONE TECNOLOGICA, ORGANIZZATIVA E SVILUPPO RISORSE UMANE PER L'ATTUAZIONE DELLE POLITICHE REGIONALI - SPESE CORRENTI	SERVIZIO DI INFRASTRUTTURA A CHIAVE PUBBLICA (SERVIZIO COMPLEMENTARE DECRETO 6833/2009) - R.T.I. ARUBA SPA CAPOGRUPPO E TELECOM ITALIA SPA. ENGINEERING INGEGNERIA INFORMATICA SPA E ACTALIS SPA	7612	140.496,96
940	2012	14077	01.04.01 - INNOVAZIONE TECNOLOGICA, ORGANIZZATIVA E SVILUPPO RISORSE UMANE PER L'ATTUAZIONE DELLE POLITICHE REGIONALI - SPESE CORRENTI	ISCRIZIONE DI N. 2 DIPENDENTI ALL'INIZIATIVA FORMATIVA DISPOSIZIONI IN MATERIA DI TRATTAMENTI PENSIONISTICI E DI TRATTAMENTI DI FINE SERVIZIO PER GLI ISCRITTI ALLE CASSE GESTITE DALL'EX INPDAP ALLA LUCE DELLE MANOVRE ESTIVE E DEL D.L. 201/2011 - FIRENZE 16 APRILE 2012 - OPERA SRL	1790	640,00
941	2012	14077	01.04.01 - INNOVAZIONE TECNOLOGICA, ORGANIZZATIVA E SVILUPPO RISORSE UMANE PER L'ATTUAZIONE DELLE POLITICHE REGIONALI - SPESE CORRENTI	FORMAZIONE DEL PERSONALE - REALIZZAZIONE DEL CORSO "UTILIZZO EFFICACE E CORRETTO DELLA PROPRIA POSTAZIONE DI LAVORO" - ENRICO PACINI	7698	360,00
942	2012	14141	01.04.01 - INNOVAZIONE TECNOLOGICA, ORGANIZZATIVA E SVILUPPO RISORSE UMANE PER L'ATTUAZIONE DELLE POLITICHE REGIONALI - SPESE CORRENTI	AGGIUDICAZIONE DELLA GARA INDETTA CON D.D. 5303/10 PER LA GESTIONE, MANUTENZIONE ED EVOLUZIONE DELLA PIATTAFORMA INTERPRO - SOCIETA' TD GROUP SPA.	7955	5.380,75
943	2012	14142	01.04.01 - INNOVAZIONE TECNOLOGICA, ORGANIZZATIVA E SVILUPPO RISORSE UMANE PER L'ATTUAZIONE DELLE POLITICHE REGIONALI - SPESE CORRENTI	PROGRAMMA REGIONALE PER LA PROMOZIONE E LO SVILUPPO DELL'AMMINISTRAZIONE ELETTRONICA E DELLA SOCIETA' DELL'INFORMAZIONE E DELLA CONSCENZA NEL SISTEMA REGIONALE 2007-2010. AZ. 4.3.2. APPROVAZIONE SCHEMA DI CONVENZIONE CON IL MUSEO DI STORIA NATURALE DELL'UNIVERSITA' DI FIRENZE	6423	55.000,00
944	2012	14237	01.04.01 - INNOVAZIONE TECNOLOGICA, ORGANIZZATIVA E SVILUPPO RISORSE UMANE PER L'ATTUAZIONE DELLE POLITICHE REGIONALI - SPESE CORRENTI	CENTRO DI COMPETENZA SULLE TECNOLOGIE INTERNET E L'INTEGRAZIONE DELLA RETE DEI SERVIZI - AVVISO INDETTO CON D.D. 1529/10 - INDIVIDUAZIONE ISTITUTO DI INFORMATICA E TELEMATICA (ITT)	4196	40.000,00
945	2012	14237	01.04.02 - ATTIVITA' DI INFORMAZIONE	CENTRO DI COMPETENZA SULLE TECNOLOGIE INTERNET E L'INTEGRAZIONE DELLA RETE DEI SERVIZI - AVVISO INDETTO CON D.D. 1529/10 - INDIVIDUAZIONE ISTITUTO DI INFORMATICA E TELEMATICA (ITT)	4188	20.000,00
946	2012	14267	02.01.02 - ALTRE AZIONI SOCIALI RIVOLTE ALL'ACCESSIBILITA' AI SERVIZI - SPESE CORRENTI	APQ "SVILUPPO DELLE POLITICHE GIOVANILI DELLA REGIONE TOSCANA" D.G.R.T. 90/2010 - CONTRIBUTO A FAVORE DELLA SOCIETA' DELLA SALUTE VALDINIEVOLE	3490	15.000,00
947	2012	21017	02.01.02 - ALTRE AZIONI SOCIALI RIVOLTE ALL'ACCESSIBILITA' AI SERVIZI - SPESE CORRENTI	accordo di collaborazione fra regione toscana e crescit. d.g.r. 1255/2011.	1564	263,85
948	2012	21017	02.01.02 - ALTRE AZIONI SOCIALI RIVOLTE ALL'ACCESSIBILITA' AI SERVIZI - SPESE CORRENTI	d.g.r. 875/2012: impegno e liquidazione accordo di collaborazione regione toscana / anci toscana.	7578	15.000,00

N.	Anno Impegno	Numero Capitolo	Descrizione UPB	Descrizione Impegno	Numero Impegno	Consistenza al 31/12
949	2012	21020	02.01.02 - ALTRE AZIONI SOCIALI RIVOLTE ALL'ACCESSIBILITA' AI SERVIZI - SPESE CORRENTI	APQ "SVILUPP DELLE POLITICHE GIOVANILI DELLA REGIONE TOSCANA" D.G.R.T. 90/2010 - CONTRIBUTO A FAVORE DELLA SOCIETA' DELLA SALUTE VALDINIEVOLE	3489	9.500,50
950	2012	21054	02.01.02 - ALTRE AZIONI SOCIALI RIVOLTE ALL'ACCESSIBILITA' AI SERVIZI - SPESE CORRENTI	d.g.r. 90/2010, assegnazione contributo a favore dei beneficiari dell'appq "sviluppo delle politiche giovanili della regione toscana".	1510	69.700,00
951	2012	21055	02.01.02 - ALTRE AZIONI SOCIALI RIVOLTE ALL'ACCESSIBILITA' AI SERVIZI - SPESE CORRENTI	d.g.r. 90/2010, assegnazione contributo a favore dei beneficiari dell'appq "sviluppo delle politiche giovanili della regione toscana".	1512	400.220,00
952	2012	21055	02.01.02 - ALTRE AZIONI SOCIALI RIVOLTE ALL'ACCESSIBILITA' AI SERVIZI - SPESE CORRENTI	d.g.r. 90/2010, assegnazione contributo a favore dei beneficiari dell'appq "sviluppo delle politiche giovanili della regione toscana".	1517	25.000,00
953	2012	21055	02.01.02 - ALTRE AZIONI SOCIALI RIVOLTE ALL'ACCESSIBILITA' AI SERVIZI - SPESE CORRENTI	d.g.r. 90/2010, assegnazione contributo a favore dei beneficiari dell'appq "sviluppo delle politiche giovanili della regione toscana".	1518	42.999,50
954	2012	22036	02.02.01 - PROGRAMMI DI INIZIATIVE REGIONALI, SISTEMA INFORMATIVO, RICERCA E SVILUPPO - SPESE CORRENTI	d.g.r. 90/2010, assegnazione contributo a favore dei beneficiari dell'appq "sviluppo delle politiche giovanili della regione toscana".	1511	12.500,00
955	2012	22040	02.02.01 - PROGRAMMI DI INIZIATIVE REGIONALI, SISTEMA INFORMATIVO, RICERCA E SVILUPPO - SPESE CORRENTI	d.g.r. 30/2009 e 393/2012, concessione contributi regionali per progetti annualità 2012, ambito sociale, assegnazione risorse alle province di arezzo, firenze, pisa, prato e siena per l'esercizio delle funzioni di osservatorio sociale regionale (art. 40, l.r. n. 41/2005).	7616	27.357,15
956	2012	22054	02.02.01 - PROGRAMMI DI INIZIATIVE REGIONALI, SISTEMA INFORMATIVO, RICERCA E SVILUPPO - SPESE CORRENTI	d.g.r. 30/2009 e d.g.r. 393/2012, concessione di contributi a favore di attività e progetti in materia sociale.	7602	32.658,45
957	2012	22083	02.02.01 - PROGRAMMI DI INIZIATIVE REGIONALI, SISTEMA INFORMATIVO, RICERCA E SVILUPPO - SPESE CORRENTI	d.g.r. 1202/2011, approvazione schema di accordo per l'accoglienza degli alunni stranieri e per lo sviluppo interculturale del territorio pratese.	4509	20.000,00
958	2012	22084	02.02.01 - PROGRAMMI DI INIZIATIVE REGIONALI, SISTEMA INFORMATIVO, RICERCA E SVILUPPO - SPESE CORRENTI	d.g.r. 30/2009 e d.g.r. 393/2012, concessione di contributi a favore di attività e progetti in materia sociale.	7606	28.800,00
959	2012	22084	02.02.01 - PROGRAMMI DI INIZIATIVE REGIONALI, SISTEMA INFORMATIVO, RICERCA E SVILUPPO - SPESE CORRENTI	d.g.r. 30/2009 e d.g.r. 393/2012, concessione di contributi a favore di attività e progetti in materia sociale.	7607	10.416,00
960	2012	22084	02.02.01 - PROGRAMMI DI INIZIATIVE REGIONALI, SISTEMA INFORMATIVO, RICERCA E SVILUPPO - SPESE CORRENTI	d.g.r. 30/2009 e d.g.r. 393/2012, concessione di contributi a favore di attività e progetti in materia sociale.	7608	28.800,00
961	2012	22084	02.02.01 - PROGRAMMI DI INIZIATIVE REGIONALI, SISTEMA INFORMATIVO, RICERCA E SVILUPPO - SPESE CORRENTI	d.g.r. 30/2009 e d.g.r. 393/2012, concessione di contributi a favore di attività e progetti in materia sociale.	7609	28.800,00
962	2012	22084	02.02.01 - PROGRAMMI DI INIZIATIVE REGIONALI, SISTEMA INFORMATIVO, RICERCA E SVILUPPO - SPESE CORRENTI	d.g.r. 30/2009 e 393/2012, concessione contributi regionali per progetti annualità 2012, ambito sociale.	7613	20.000,00
963	2012	22085	02.02.01 - PROGRAMMI DI INIZIATIVE REGIONALI, SISTEMA INFORMATIVO, RICERCA E SVILUPPO - SPESE CORRENTI	d.g.r. 30/2009 e 393/2012, concessione contributi regionali per progetti annualità 2012, ambito sociale.	7614	27.650,00
964	2012	22085	02.02.01 - PROGRAMMI DI INIZIATIVE REGIONALI, SISTEMA INFORMATIVO, RICERCA E SVILUPPO - SPESE CORRENTI	d.g.r. 30/2009 e d.g.r. 393/2012, concessione di contributi a favore di attività e progetti in materia sociale.	7604	140.656,50
965	2012	22086	02.03.01 - AZIONI DI BASE DEI SERVIZI SOCIALI - SPESE CORRENTI	DGR N. 140/2012, IMPEGNO E LIQUIDAZIONE RISORSE DESTINATE ALLE ZONE SOCIO-SANITARIE PER IL SOSTEGNO DEGLI INTERVENTI E SERVIZI SOCIALI ANNO 2012.	2233	198.549,21
966	2012	23003	02.03.04 - PROGRAMMI ED AZIONI PER IL SOSTEGNO DELL'INCLUSIONE SOCIALE - SPESE CORRENTI	d.g.r. 30/2009 e 393/2012, concessione contributi regionali per progetti annualità 2012, ambito sociale.	7618	50.339,10

N.	Anno Impegno	Numero Capitulo	Descrizione UPB	Descrizione Impegno	Numero Impegno	Consistenza al 31/12
968	2012	23075	02.03.02 - PROGRAMMI DI INTERVENTO SPECIFICO RELATIVI AI SERVIZI SOCIALI - SPESE CORRENTI	DGR 166/12 - SCHEMA DI ACCORDO DI COLLABORAZIONE TRA REGIONE TOSCANA E ANCI TOSCANA PER AZIONI DI SUPPORTO IN FAVORE DEI COMUNI TOSCANI A TRAVERSO LA RETE DI SPORTELLI INFORMATIVI TERRITORIALI RESISTO - IMPEGNO DI SPESA E LIQUIDAZIONE PRIMO 50 PER CENTO	4118	45.000,00
969	2012	24003	02.04.03 - ORGANIZZAZIONE DEL SISTEMA SANITARIO - SPESE CORRENTI	IMPEGNO ASSUNTO AI SENSI DELL'ART. 20 DEL DLGS 118/2011 - Schema di accordo di collaborazione fra Regione Toscana e Forum Toscano delle Associazioni per i diritti della famiglia per la promozione di azioni di sostegno alle famiglie. Approvazione D.G.R. 644/2008. ATTIVITA' FORMATIVA DEI MEDICI DI MEDICINA GENERALE, DEI MEDICI SPECIALISTICI AMBULATORIALI E DEI PEDIATRI DI LIBERA SCELTA - ANNO FORMATIVO 2011/2012 - FINANZIAMENTO ALLE AZIENDE SANITARIE TOSCANE PER LE ATTIVITA' FORMATIVE DI LIVELLO AZIENDALE, DI AREA VASTA E REGIONALE.	7744	14.916,00
970	2012	24012	02.04.04 - FORMAZIONE E POLITICHE DEL PERSONALE - SPESE CORRENTI		8043	56.968,00
971	2012	24017	02.04.01 - SISTEMA INFORMATIVO, RICERCA E SPERIMENTAZIONE IN SANITA' - SPESE CORRENTI	d.g.r. n. 1157/2011, finanziamento progetti di ricerca selezionati dal ministero della salute nell'ambito del "bandi ricerca finalizzata 2009", approvazione scemga di convenzione con enti attuatori.	1629	69.300,00
972	2012	24017	02.04.01 - SISTEMA INFORMATIVO, RICERCA E SPERIMENTAZIONE IN SANITA' - SPESE CORRENTI	d.g.r. n. 1157/2011, finanziamento progetti di ricerca selezionati dal ministero della salute nell'ambito del "bandi ricerca finalizzata 2009", approvazione scemga di convenzione con enti attuatori.	1632	133.524,00
973	2012	24017	02.04.01 - SISTEMA INFORMATIVO, RICERCA E SPERIMENTAZIONE IN SANITA' - SPESE CORRENTI	ministero della salute - "bando ricerca finalizzata 2010", approvazione schemi di convenzione per la realizzazione dei progetti ammessi a finanziamento. impegno di spesa per i progetti dell'area clinico-assistenziale.	6501	312.660,00
974	2012	24017	02.04.01 - SISTEMA INFORMATIVO, RICERCA E SPERIMENTAZIONE IN SANITA' - SPESE CORRENTI	ministero della salute - "bando ricerca finalizzata 2010", approvazione schemi di convenzione per la realizzazione dei progetti ammessi a finanziamento. impegno di spesa per i progetti dell'area clinico-assistenziale.	6503	78.000,00
975	2012	24017	02.04.01 - SISTEMA INFORMATIVO, RICERCA E SPERIMENTAZIONE IN SANITA' - SPESE CORRENTI	IMPEGNO ASSUNTO AI SENSI DELL'ART. 20 DEL DLGS 118/2011 - SPESA RICERCA FINALIZZATA - CONTRIBUTI AD UNIVERSITA' ED ALTRI ENTI DI RICERCA.	7766	509.220,65
976	2012	24017	02.04.01 - SISTEMA INFORMATIVO, RICERCA E SPERIMENTAZIONE IN SANITA' - SPESE CORRENTI	impegno assunto ai sensi dell'art. 20 del dlgs. 118/2011, spese ricerca finalizzata, contributi ad universita e ad altri enti di ricerca.	7976	295.960,00
977	2012	24021	02.04.01 - SISTEMA INFORMATIVO, RICERCA E SPERIMENTAZIONE IN SANITA' - SPESE CORRENTI	MINISTERO DELLA SALUTE - "BANDO RICERCA FINALIZZATA 2009", ASSEGNAZIONE A FAVORE DELLE AZIENDE OSPEDALIERO UNIVERSITARIE CAREGGI, MEYER, PISANA E SENESE E DELL'AZIENDA SANITARIA DI FIRENZE - SALDO FIN.TO PER LA REALIZZAZIONE DI 19 PROGETTI.	1926	1.413.676,68
978	2012	24021	02.04.01 - SISTEMA INFORMATIVO, RICERCA E SPERIMENTAZIONE IN SANITA' - SPESE CORRENTI	MINISTERO DELLA SALUTE - "BANDO RICERCA FINALIZZATA 2009", ASSEGNAZIONE A FAVORE DELLE AZIENDE OSPEDALIERO UNIVERSITARIE CAREGGI, MEYER, PISANA E SENESE E DELL'AZIENDA SANITARIA DI FIRENZE - SALDO FIN.TO PER LA REALIZZAZIONE DI 19 PROGETTI.	1927	49.440,00
979	2012	24021	02.04.01 - SISTEMA INFORMATIVO, RICERCA E SPERIMENTAZIONE IN SANITA' - SPESE CORRENTI	impegno assunto ai sensi dell'art. 20 del dlgs. 118/2011, spese per progetti di ricerca e sperimentazione - finanziamento statale.	7979	1.428.196,00
980	2012	24051	02.04.04 - FORMAZIONE E POLITICHE DEL PERSONALE - SPESE CORRENTI	d.g.r. n. 792/2011 - approvazione progetti corsi aids 2011/2012 e parziale liquidazione.	4397	128.737,00
981	2012	24051	02.04.04 - FORMAZIONE E POLITICHE DEL PERSONALE - SPESE CORRENTI	IMPEGNO ASSUNTO AI SENSI DELL'ART. 20 DEL DLGS 118/2011 - PROGETTI FORMATIVI DI CUI ALLA L. 135-90 PER LA LOTTA ALL'AIDS. AUTORIZZAZIONE ALLA PRESENTAZIONE DI PROGETTI DA PARTE DELLE AZIENDE SANITARIE E DESTINAZIONE RISORSE	7855	25.609,05
982	2012	24051	02.04.04 - FORMAZIONE E POLITICHE DEL PERSONALE - SPESE CORRENTI	impegno assunto ai sensi dell'art. 20 del dlgs. 118/2011, programma di interventi formativi-educativi per la lotta all'Aids. Approvazione progetti corsi 2013/2014, assegnati AA.SS.LL. e AA.OO.	7989	45.168,20
983	2012	24055	02.04.03 - ORGANIZZAZIONE DEL SISTEMA SANITARIO - SPESE CORRENTI	impegno assunto ai sensi dell'art. 20 del dlgs. 118/2011, spese per iniziative inerenti la carta dei servizi e la partecipazione.	7992	100.000,00
984	2012	24078	02.04.02 - STRUTTURE E TECNOLOGIE SANITARIE - SPESE CORRENTI	IMPEGNO ASSUNTO AI SENSI DELL'ART. 20 DEL DLGS 118/2011 - programmazione e pianificazione delle attività trasfusionali: aziende sanitarie, ex prenotazione 2012/68.	7858	619.748,28
985	2012	24078	02.04.02 - STRUTTURE E TECNOLOGIE SANITARIE - SPESE CORRENTI	IMPEGNO ASSUNTO AI SENSI DELL'ART. 20 DEL DLGS 118/2011 - programmazione e pianificazione delle attività trasfusionali: associazioni del volontariato, ex prenotazione n. 2012/69.	7861	3.098,73
986	2012	24095	02.04.03 - ORGANIZZAZIONE DEL SISTEMA SANITARIO - SPESE CORRENTI	IMPEGNO ASSUNTO AI SENSI DELL'ART. 20 DEL DLGS 118/2011 - MINISTERO DELLA SALUTE. BANDO CONTO CAPITALE ANNO 2010 - IRCCS. PROGETTO IMAGO 7: ISTITUZIONE DI UNA RETE REG.LE DI RICERCA CON RISONANZA MAGNETICA A CAMPO ULTRA ALTO. ASSEGNAZIONE COFINANZIAMENTO REG.LE ALL'IRCCS FONDAZIONE STELLA MARIIS	7864	215.000,00
987	2012	24156	02.04.01 - SISTEMA INFORMATIVO, RICERCA E SPERIMENTAZIONE IN SANITA' - SPESE CORRENTI	impegno assunto ai sensi dell'art. 20 del dlgs. 118/2011, spese per implementazione delle attività di ricerca e di didattica all'interno delle aziende ospedaliere-universitarie toscane.	8008	750.000,00

N.	Anno Impegno	Numero Capitulo	Descrizione UPB	Descrizione Impegno	Numero Impegno	Consistenza al 31/12
988	2012	24189	02.04.01 - SISTEMA INFORMATIVO, RICERCA E SPERIMENTAZIONE IN SANITA' - SPESE CORRENTI	ministero della salute - "bando ricerca finalizzata e giovani ricercatori 2010", progetti area clinico-assistenziale finalizzati all'ricco fondazione stella maris: approvazione schema di convenzione e impegno di spesa per il cofinanziamento regionale.	7641	142.200,00
989	2012	24183	02.04.01 - SISTEMA INFORMATIVO, RICERCA E SPERIMENTAZIONE IN SANITA' - SPESE CORRENTI	IMPEGNO ASSUNTO AI SENSI DELL'ART. 20 DEL DLGS 118/2011 PER SPESE PER RICERCA SANITARIA - FONDI PROVENIENTI DA 5 X MILLE	7758	33.411,70
990	2012	24185	02.04.04 - FORMAZIONE E POLITICHE DEL PERSONALE - SPESE CORRENTI	IMPEGNO ASSUNTO AI SENSI DELL'ART. 20 DEL DLGS 118/2011 PER FORMAZIONE SPECIFICA IN MEDICINA GENERALE - TRASFERIMENTI ALLE AZIENDE SANITARIE	7760	830.000,00
991	2012	24187	02.04.03 - ORGANIZZAZIONE DEL SISTEMA SANITARIO - SPESE CORRENTI	d.g.r. 54/2012 - realizzazione della sezione a custodia attenuata per detenute madri, assegnazione e liquidazione alla società della salute di firenze.	3708	350.000,00
992	2012	24187	02.04.03 - ORGANIZZAZIONE DEL SISTEMA SANITARIO - SPESE CORRENTI	IMPEGNO ASSUNTO AI SENSI DELL'ART. 20 DEL DLGS 118/2011 PER PROMOZIONE DELLA SALUTE E PROGETTI INNOVATIVI IN SANITA'	7782	100.000,00
993	2012	24187	02.04.03 - ORGANIZZAZIONE DEL SISTEMA SANITARIO - SPESE CORRENTI	IMPEGNO ASSUNTO AI SENSI DELL'ART. 20 DEL DLGS 118/2011 - Istituto Europeo per la prevenzione e la terapia dell'obesità e dei disturbi del comportamento alimentare: prosecuzione sperimentazione	7874	50.000,00
994	2012	24236	02.04.03 - ORGANIZZAZIONE DEL SISTEMA SANITARIO - SPESE CORRENTI	IMPEGNO ASSUNTO AI SENSI DELL'ART. 20 DEL DLGS 118/2011 PER PROGETTI DI APPROPRIATEZZA ORGANIZZATIVA.	7779	15.000,00
995	2012	24338	02.04.03 - ORGANIZZAZIONE DEL SISTEMA SANITARIO - SPESE CORRENTI	impegno fondi a favore di cesvot ex d.g.r. 46/2012 "applicazione accordo quadro fra regione toscana e cesvot"	6388	5.717,02
996	2012	26004	02.06.01 - PROGETTI DI INTEGRAZIONE SOCIO-SANITARIA - SPESE CORRENTI	IMPEGNO ASSUNTO AI SENSI DELL'ART. 20 DEL D.LGS. 118/2011, azioni progettuali per l'integrazione socio-sanitaria, trasferimenti ad enti pubblici, ex prenotazione n. 2012452.	7898	101.277,50
997	2012	26005	02.06.01 - PROGETTI DI INTEGRAZIONE SOCIO-SANITARIA - SPESE CORRENTI	IMPEGNO ASSUNTO AI SENSI DELL'ART. 20 DEL D.LGS. 118/2011, azioni progettuali per l'integrazione socio-sanitaria, trasferimenti ad altri soggetti, ex prenotazione n. 2012453.	7900	8.568,15
998	2012	26012	02.06.02 - AZIONI PROGRAMMATE DI CUI AL PIANO SANITARIO REGIONALE - SPESE CORRENTI	IMPEGNO ASSUNTO AI SENSI DELL'ART. 20 DEL DLGS 118/2011 PER ATTUAZIONE LEGGE 91/99.	7799	103.400,00
999	2012	26013	02.06.02 - AZIONI PROGRAMMATE DI CUI AL PIANO SANITARIO REGIONALE - SPESE CORRENTI	FINANZIAMENTI STATALI IN MATERIA DI TRAPIANTI - BENEFICIARI: AZIENDE SANITARIE SCIENTIFICHE.	7801	104.117,05
1000	2012	26020	02.06.02 - AZIONI PROGRAMMATE DI CUI AL PIANO SANITARIO REGIONALE - SPESE CORRENTI	IMPEGNO ASSUNTO AI SENSI DELL'ART. 20 DEL DLGS 118/2011 PER ATTUAZIONE LEGGE 91/99.	7844	132.667,00
1001	2012	26044	02.06.05 - SERVIZI TERRITORIALI - SPESE CORRENTI	D.G.R. 468/2011. PIANO MIRATO REGIONALE "AZIONI DI PREVENZIONE IN EDILIZIA", PROGETTI OPERATIVI PRESENTATI DAI DIPARTIMENTI DI PREVENZIONE DELLE AZIENDE UO.SS.LL.	1530	18.910,00
1002	2012	26044	02.06.05 - SERVIZI TERRITORIALI - SPESE CORRENTI	d.g.r. 1233/2011 - "formazione professionale - progettazione e organizzazione eventi formativi destinati ai detenuti, al personale sanitario, al personale penitenziario".	7740	25.400,00
1003	2012	26044	02.06.05 - SERVIZI TERRITORIALI - SPESE CORRENTI	D.G.R. 1094/2011. "IMPLEMENTAZIONE DELL'ASSISTENZA PSICOLOGICA PER LA TUTELA DELLA SALUTE IN CARCERE".	7912	11.472,00
1004	2012	26047	02.06.03 - EDUCAZIONE SANITARIA - SPESE CORRENTI	IMPEGNO ASSUNTO AI SENSI DELL'ART. 20 DEL DLGS 118/2011 INTERVENTI PER LA SALUTE DEI CITTADINI DETENUTI.	7815	25.500,00
1005	2012	26053	02.06.04 - SERVIZI DI PREVENZIONE - SPESE CORRENTI	IMPEGNO ASSUNTO AI SENSI DELL'ART. 20 DEL DLGS 118/2011 PER SVILUPPO PROCESSI EDUCATIVI DI COMUNICAZIONE E RAPPORTO CON L'UTENZA NEL SERVIZIO SANITARIO NAZIONALE.	7820	146.000,00
1006	2012	26054	02.06.01 - PROGETTI DI INTEGRAZIONE SOCIO-SANITARIA - SPESE CORRENTI	IMPEGNO ASSUNTO AI SENSI DELL'ART. 20 DEL DLGS 118/2011 PER INTERVENTI DI ASSISTENZA SANITARIA RIABILITATIVA, PROTESICA E TERMALE E SPERIMENTAZIONE PROGETTI INNOVATIVI.	7821	105.000,00
1007	2012	26057	02.06.01 - PROGETTI DI INTEGRAZIONE SOCIO-SANITARIA - SPESE CORRENTI	d.g.r. n. 487/2011 "approvazione schema di accordo di collaborazione tra la regione toscana e le aziende usi e il coordinamento degli enti ausiliari della regione toscana (c.e.a.r.) in materia di prevenzione e recupero di persone con problemi di dipendenza.	7682	409.365,00
1008	2012	26057	02.06.01 - PROGETTI DI INTEGRAZIONE SOCIO-SANITARIA - SPESE CORRENTI	IMPEGNO ASSUNTO AI SENSI DELL'ART. 20 DEL DLGS 118/2011 PER PROGETTO OBIETTIVO DIPENDENZE - TRASFERIMENTI CORRENTI AD ENTI PUBBLICI	7824	24.600,00
1009	2012	26058	02.06.01 - PROGETTI DI INTEGRAZIONE SOCIO-SANITARIA - SPESE CORRENTI	d.g.r. n. 1131/2011: contributo all'azienda usi 2 di lucca per la realizzazione del progetto "le mani, la testa, il cuore, formazione e tutoraggio forte".	4337	20.000,00
1010	2012	26058	02.06.01 - PROGETTI DI INTEGRAZIONE SOCIO-SANITARIA - SPESE CORRENTI	IMPEGNO ASSUNTO AI SENSI DELL'ART. 20 DEL D.LGS. 118/2011 SOSTEGNO INIZIATIVE DI INTERESSE REGIONALE FINALIZZATE ALLA PROMOZIONE E TUTELA DELLA SALUTE MENTALE (4/2010)	7937	24.700,00
1011	2012	26058	02.06.01 - PROGETTI DI INTEGRAZIONE SOCIO-SANITARIA - SPESE CORRENTI	IMPEGNO ASSUNTO AI SENSI DELL'ART. 20 DEL D.LGS. 118/2011 SOSTEGNO INIZIATIVE DI INTERESSE REGIONALE FINALIZZATE ALLA PROMOZIONE E TUTELA DELLA SALUTE MENTALE	7939	7.800,00
1012	2012	26063	02.06.05 - SERVIZI TERRITORIALI - SPESE CORRENTI	d.g.r. 469/2010: impegno e liquidazione risorse a favore di estav centro, estav nord-ovest ed estav sud-est a copertura degli oneri derivanti dall'adeguamento dei sistemi informativi dei medici di medicina generale ed estav di libera scelta convenzionati.	7513	3.241.606,25

N.	Anno Impegno	Numero Capitolo	Descrizione UPB	Descrizione Impegno	Numero Impegno	Consistenza al 31/12
1013	2012	26076	02.06.01 - PROGETTI DI INTEGRAZIONE SOCIO-SANITARIA - SPESE CORRENTI	d.g.r. n. 393/2012. assegnazione contributo alla società cooperativa sociale gruppo incontro per la realizzazione del progetto denominato "carcere e comunità terapeutica: metodi e percorsi per una possibile sinergia".	7685	10.000,00
1014	2012	26076	02.06.01 - PROGETTI DI INTEGRAZIONE SOCIO-SANITARIA - SPESE CORRENTI	d.g.r. 12/19/2011 - progetto "prevenzione e cura delle mutilazioni genitili femminili: sperimentazione di un percorso di continuità ospedale-territorio".	7139	6.000,00
1015	2012	26079	02.06.01 - PROGETTI DI INTEGRAZIONE SOCIO-SANITARIA - SPESE CORRENTI	d.g.r. 11/60/2011 - "programma regionale di formazione e aggiornamento professionale per operatori sanitari del percorso nascita".	7309	42.000,00
1016	2012	26079	02.06.01 - PROGETTI DI INTEGRAZIONE SOCIO-SANITARIA - SPESE CORRENTI	d.g.r. 12/27/2011 - progetto regionale buone pratiche per la salute materno infantile - impegno risorse e liquidazione prima tranche.	7585	49.132,60
1017	2012	26076	02.06.01 - PROGETTI DI INTEGRAZIONE SOCIO-SANITARIA - SPESE CORRENTI	d.g.r. 12/27/2011 - progetto regionale buone pratiche per la salute materno infantile - impegno risorse e liquidazione prima tranche.	7586	6.653,00
1018	2012	26079	02.06.01 - PROGETTI DI INTEGRAZIONE SOCIO-SANITARIA - SPESE CORRENTI	IMPEGNO ASSUNTO AI SENSI ART. 20 DEL DLGS 118/2011. PROGETTO OBIETTIVO MATERNO INFANTILE.	7726	59.687,50
1019	2012	26095	02.06.05 - SERVIZI TERRITORIALI - SPESE CORRENTI	AFFIDAMENTO AI SENSI DELL'ART. 57 COMMA 2 LETTERA B) DEL D.LGS. 163/2006, DELLA MANUTENZIONE ORDINARIA ED EVOLUTIVA DEL SOFTWARE GESTIONALE DENOMINATO JOCS.	6116	434,45
1020	2012	26095	02.06.05 - SERVIZI TERRITORIALI - SPESE CORRENTI	IMPEGNO ASSUNTO AI SENSI DELL'ART. 20 D.LGS 118/2011 - ADEGUAMENTO E INNOVAZIONE DEL SISTEMA TRASFLUSIONALE TOSCANO	7723	26.902,01
1021	2012	26102	02.06.02 - AZIONI PROGRAMMATE DI CUI AL PIANO SANITARIO REGIONALE - SPESE CORRENTI	IMPEGNO ASSUNTO AI SENSI DELL'ART. 20 D.LGS 118/2011 - AZIONI PER LA LOTTA CONTRO IL DOLORE	7728	10.000,00
1022	2012	26102	02.06.02 - AZIONI PROGRAMMATE DI CUI AL PIANO SANITARIO REGIONALE - SPESE CORRENTI	IMPEGNO ASSUNTO AI SENSI ART. 20 DEL DLGS 118/2011. L.R. 38/2010. OSPEDALE-TERRITORIO SENZA DOLORE	7748	20.000,00
1023	2012	26120	02.06.02 - AZIONI PROGRAMMATE DI CUI AL PIANO SANITARIO REGIONALE - SPESE CORRENTI	IMPEGNO ASSUNTO AI SENSI DELL'ART. 20 D.LGS 118/2011 - RAPPORTI TRA ENTI INERENTI LA CONVENZIONE PER LA LAVORAZIONE DEL PLASMA	7736	462.423,16
1024	2012	26124	02.06.02 - AZIONI PROGRAMMATE DI CUI AL PIANO SANITARIO REGIONALE - SPESE CORRENTI	IMPEGNO ASSUNTO AI SENSI DELL'ART. 20 D.LGS 118/2011 - CELIACHIA:INTERVENTI DI CUI ALLA LEGGE 123 2005	7741	23.430,00
1025	2012	26125	02.06.02 - AZIONI PROGRAMMATE DI CUI AL PIANO SANITARIO REGIONALE - SPESE CORRENTI	d.g.r.t. 236/2012 "sviluppo di iniziative di formazione, informazione e sensibilizzazione per il sistema trasfusionale toscano" destinazione risorse asl 10 firenze.	7137	7.605,57
1026	2012	26125	02.06.02 - AZIONI PROGRAMMATE DI CUI AL PIANO SANITARIO REGIONALE - SPESE CORRENTI	IMPEGNO ASSUNTO AI SENSI DELL'ART. 20 D.LGS 118/2011 - STRUTTURE DI COORDINAMENTO ATTIVITA' TRASFLUSIONALE	7745	21.000,00
1027	2012	26129	02.06.04 - SERVIZI DI PREVENZIONE - SPESE CORRENTI	IMPEGNO ASSUNTO AI SENSI DELL'ART. 20 D.LGS 118/2011 - PROGRAMMA DI PREVENZIONE E GESTIONE DEL DIABETE MELLITO E DELLE PATOLOGIE CRONICHE NELLA POPOLAZIONE ADULTA DELLA TOSCANA	7749	264.000,00
1028	2012	26130	02.06.05 - SERVIZI TERRITORIALI - SPESE CORRENTI	IMPEGNO ASSUNTO AI SENSI ART. 20 DEL DLGS 118/2011. PROGETTO OBIETTIVO MATERNO INFANTILE	7795	191.000,00
1029	2012	26131	02.06.04 - SERVIZI DI PREVENZIONE - SPESE CORRENTI	d.g.r.t. 769/2012. approvazione progetto "valutazione del rischio riproduttivo in aree a foret pressione ambientale (rischio sentieri)" presentato dall'Istituto di fisiologia clinica del consiglio nazionale delle ricerche di Pisa.	7361	84.000,00
1030	2012	26133	02.06.02 - AZIONI PROGRAMMATE DI CUI AL PIANO SANITARIO REGIONALE - SPESE CORRENTI	CONSIGLIO SANITARIO REGIONALE (CSR) - CENTRO REG LE DI COORDINAMENTO DELLA RETE ASSISTENZIALE DELLE PERSONE CON DEMENZA A FAVORE DELLA ASL 4 PRATO PER INDENNITA' RELATIVA AL COORDINATORE PER IL 2012.	2425	11.250,00
1031	2012	26155	02.06.01 - PROGETTI DI INTEGRAZIONE SOCIO-SANITARIA - SPESE CORRENTI	d.g.r.t. 372/2012 "accordo di collaborazione tra il ministero della salute e la regione toscana per lo svolgimento delle attività del progetto social net skills - promozione del benessere nei contesti scolastici, del divertimento notturno e sui social network tramite percorsi di intervento sul web e sul territorio. presa d'atto e destinazione risorse".	3843	42.000,00
1032	2012	26155	02.06.01 - PROGETTI DI INTEGRAZIONE SOCIO-SANITARIA - SPESE CORRENTI	d.g.r.t. 372/2012 "accordo di collaborazione tra il ministero della salute e la regione toscana per lo svolgimento delle attività del progetto social net skills - promozione del benessere nei contesti scolastici, del divertimento notturno e sui social network tramite percorsi di intervento sul web e sul territorio. presa d'atto e destinazione risorse".	3844	78.000,00
1033	2012	26156	02.06.04 - SERVIZI DI PREVENZIONE - SPESE CORRENTI	d.g.r.t. n. 1230/2011. acquisto attrezzature hardware da parte di estav centro.	4717	11.756,76
1034	2012	26164	02.06.02 - AZIONI PROGRAMMATE DI CUI AL PIANO SANITARIO REGIONALE - SPESE CORRENTI	attuazione d.g.r.t. 247/2011. approvazione piano mirato "potenziare l'informazione e l'assistenza alle microimprese per la tutela e la sicurezza dei lavoratori".	1913	435.652,10

N.	Anno Impegno	Numero Capitolo	Descrizione UPB	Descrizione Impegno	Numero Impegno	Consistenza al 31/12
1035	2012	26164	02.06.02 - AZIONI PROGRAMMATE DI CUI AL PIANO SANITARIO REGIONALE - SPESE CORRENTI	IMPEGNO ASSUNTO AI SENSI DELL'ART. 20 D.LGS 118/2011 - PROVENTI DA SANZIONI PER POTENZIAMENTO ATTIVITA' DI PREVENZIONE SUI LUOGHI DI LAVORO (D.LGS 758/94 - D.G.R. 83/2009)	7884	1.060.784,66
1036	2012	26164	02.06.02 - AZIONI PROGRAMMATE DI CUI AL PIANO SANITARIO REGIONALE - SPESE CORRENTI	IMPEGNO ASSUNTO AI SENSI DELL'ART. 20 DEL D.LGS 118/2011, INDIVIDUAZIONE AMBITI DI INTERVENTO PER REALIZZAZIONE DI ATTIVITA' DI PREVENZIONE, SALUTE E SICUREZZA SUL LAVORO. DESTINAZIONE RISORSE:	7922	547.623,36
1037	2012	26177	02.06.05 - SERVIZI TERRITORIALI - SPESE CORRENTI	d.g.r. 507/2010. approvazione progetti "il viaggio" e "mare costa e dintorni 2012" presentati rispettivamente dall'azienda us1 1 di massa carraia e dall'azienda us1 6 di livorno.	3831	13.796,00
1038	2012	26177	02.06.05 - SERVIZI TERRITORIALI - SPESE CORRENTI	i. 244/2007 (legge finanziaria 2008), art. 2 comma 374 - cofinanziamento progetti attuati in materia di "sperimentazione del modello assistenziale casa della salute".	5387	499.602,60
1039	2012	26177	02.06.05 - SERVIZI TERRITORIALI - SPESE CORRENTI	i. 244/2007 (legge finanziaria 2008), art. 2 comma 374 - cofinanziamento progetti attuati in materia di "sperimentazione del modello assistenziale casa della salute".	5388	279.421,80
1040	2012	26177	02.06.05 - SERVIZI TERRITORIALI - SPESE CORRENTI	contributo all'azienda us1 5 di pisa per la realizzazione del progetto "fatti di sport" di cui alla delibera giunta regionale n. 1131/2011.	5910	6.000,00
1041	2012	26177	02.06.05 - SERVIZI TERRITORIALI - SPESE CORRENTI	IMPEGNO ASSUNTO AI SENSI DELL'ART. 20 D.LGS 118/2011 - SPESE PER PROGETTI ATTUATIVI DEL PIANO SANITARIO NAZIONALE RELATIVI ALL'ASSISTENZA SANITARIA TERRITORIALE	7889	522.595,67
1042	2012	26181	02.06.02 - AZIONI PROGRAMMATE DI CUI AL PIANO SANITARIO REGIONALE - SPESE CORRENTI	IMPEGNO ASSUNTO AI SENSI DELL'ART. 20 D.LGS 118/2011 - APPLICAZIONE NORME E SPECIFICHE COMUNITARIE PER SERVIZIO TRASFUSSIONALE	7892	243.637,40
1043	2012	26188	02.06.04 - SERVIZI DI PREVENZIONE - SPESE CORRENTI	IMPEGNO ASSUNTO AI SENSI DELL'ART. 20 D.LGS 118/2011 - D.LGS 194/2008 - FINANZIAMENTO DEI CONTROLLI UFFICIALI SANITARI	7894	54.948,25
1044	2012	26194	02.06.02 - AZIONI PROGRAMMATE DI CUI AL PIANO SANITARIO REGIONALE - SPESE CORRENTI	IMPEGNO ASSUNTO AI SENSI DELL'ART. 20 D.LGS 118/2011 - SPESE PER PROGETTI ATTUATIVI DEL PIANO SANITARIO NAZIONALE RELATIVI ALLA SALUTE E SICUREZZA SUI LUOGHI DI LAVORO.	7899	18.653,30
1045	2012	26217	02.06.03 - EDUCAZIONE SANITARIA - SPESE CORRENTI	Contratto con scuola superiore sant'anna di pisa per iscrizione di n. 1 dipendente al corso di formazione manageriale per i direttori generali, sanitari, amministrativi delle aziende sanitarie di nomina recente e dirigenti regionali in carica.	4721	4.200,00
1046	2012	26220	02.06.02 - AZIONI PROGRAMMATE DI CUI AL PIANO SANITARIO REGIONALE - SPESE CORRENTI	attuazione d.g.r. n. 12/18/2011 - approvazione progetto e schema di convenzione tra regione toscana, inail e comitato paritetico regionale dell'artigianato (cpra) per la realizzazione di interventi formativi nel settore dell'artigianato e delle microimprese, in materia di sicurezza e salute sul lavoro.	5001	150.715,50
1047	2012	26233	02.06.01 - PROGETTI DI INTEGRAZIONE SOCIO-SANITARIA - SPESE CORRENTI	d.g.r.t. 735/2012, "accordo di collaborazione tra il ministero della salute e la r.t. per lo svolgimento delle attività del progetto alert: attenzione condivisa valutata in uno studio longitudinale nella popolazione ad alto rischio di autismo tramite eye-tracking, risposta neurofisiologica e tecnologie assistive"; impegno di spesa e liquidazione prima tranches del 40%.	6031	177.000,00
1048	2012	26235	02.06.02 - AZIONI PROGRAMMATE DI CUI AL PIANO SANITARIO REGIONALE - SPESE CORRENTI	progetto "reinserimento lavorativo di lavoratori affetti da patologie da sovraccarico biomeccanico degli arti superiori mediante riduzione del rischio, trattamento e recupero funzionale - esperienza pilota"; impegno di spesa e liquidazione prima quota.	5010	54.540,00
1049	2012	26235	02.06.02 - AZIONI PROGRAMMATE DI CUI AL PIANO SANITARIO REGIONALE - SPESE CORRENTI	progetto "la prevenzione efficace degli infortuni domestici, scolastici, del tempo libero e degli anziani alla guida".	5467	3.687,00
1050	2012	26236	02.06.05 - SERVIZI TERRITORIALI - SPESE CORRENTI	IMPEGNO ASSUNTO AI SENSI DELL'ART. 20 DEL D.LGS 118/2011 - L. 382/2010 - progetto "Ospedale-Territorio senza dolore"; prenotazione risorse.	7878	139.418,00
1051	2012	26239	02.06.02 - AZIONI PROGRAMMATE DI CUI AL PIANO SANITARIO REGIONALE - SPESE CORRENTI	impegno assunto ai sensi dell'art. 20 del dlgs. 118/2011, risorse accordo collaborazione rt-inail-cpra- trasferimenti da inail.	7959	54.400,17
1052	2012	26242	02.06.04 - SERVIZI DI PREVENZIONE - SPESE CORRENTI	IMPEGNO DI SPESA A FAVORE DI S.T.G. DI INNOCENTI PELLEGRINO - AFFIDAMENTO DIRETTO D.LGS 163/2006 ART 125 C. 11 E D.P.G.R. 30R/2008 -SUPPORTO TECNICO PER VALUTAZIONE PROGETTO DEFINITIVO MESSA IN SICUREZZA MINERARIA BACINI DI DECONTAMINAZIONE E ROSTE DI FENICE CAPANNE - MASSA M.A.M.A (GR)	7089	4.800,00
1053	2012	26243	02.06.05 - SERVIZI TERRITORIALI - SPESE CORRENTI	progetto CCM "lo stato di salute dei detenuti negli istituti penitenziari di sei regioni italiane: un modello sperimentale di monitoraggio dello stato di salute e di prevenzione dei tentativi suicidari"; impegno e liquidazione all'agenzia regionale di sanità della toscana - ars.	7399	87.000,00
1054	2012	26244	02.06.05 - SERVIZI TERRITORIALI - SPESE CORRENTI	impegno assunto ai sensi dell'art. 20 del dlgs. 118/2011, progetto com 2012: "la vigilanza delle malattie croniche: la prevenzione delle complicanze e la gestione dei pazienti con dolore cronico nelle modalità organizzative della casa della salute, costruzione di un sistema informativo".	7960	84.000,00
1055	2012	26245	02.06.05 - SERVIZI TERRITORIALI - SPESE CORRENTI	impegno assunto ai sensi dell'art. 20 del dlgs. 118/2011, progetto com 2012: "ottimizzazione del processo di gestione del paziente complesso sul territorio".	7962	192.000,00

N.	Anno Impegno	Numero Capitolo	Descrizione UPB	Descrizione Impegno	Numero Impegno	Consistenza al 31/12
1056	2012	26247	02.06.06 - SERVIZI OSPEDALIERI - SPESE CORRENTI	d.g.r.t. n. 485/2011 "approvazione degli indirizzi regionali per il miglioramento dell'appropriatezza nell'utilizzo delle prestazioni ambulatoriali". assegnazione finanziamento e contestuale liquidazione all'azienda ospedaliero universitaria Meyer.	1536	65.000,00
1057	2012	26247	02.06.06 - SERVIZI OSPEDALIERI - SPESE CORRENTI	d.g.r.t. n. 485/2011 "approvazione degli indirizzi regionali per il miglioramento dell'appropriatezza nell'utilizzo delle prestazioni ambulatoriali". assegnazione finanziamento e contestuale liquidazione a favore dell'azienda sanitaria locale n. 11 di Empoli.	1538	90.000,00
1058	2012	26247	02.06.06 - SERVIZI OSPEDALIERI - SPESE CORRENTI	APPROVAZIONE ESTENSIONE DEL PROGETTO NET-VISUALDEA DI CUI ALLA DELIBERA GIUNTA REGIONALE N. 693 DEL 01-08-2011 AD ALTRE AZIENDE SANITARIE. IMPEGNO A FAVORE DELLE AZIENDE ASL N. 3-5-8-10	2983	30.000,00
1059	2012	26247	02.06.06 - SERVIZI OSPEDALIERI - SPESE CORRENTI	d.g.r.t. n. 485/2011 "approvazione degli indirizzi regionali per il miglioramento dell'appropriatezza nell'utilizzo delle prestazioni ambulatoriali". impegno a favore dell'azienda sanitaria locale n. 10 di Firenze, dell'azienda sanitaria locale n. 8 di arezzo e dell'azienda sanitaria locale n. 5 di Pisa.	7512	450.000,00
1060	2012	26247	02.06.06 - SERVIZI OSPEDALIERI - SPESE CORRENTI	approvazione estensione nelle aziende sanitarie coinvolte nella 1° fase di applicazione del progetto net-visualDEA, di cui alla d.g.r. 693/2011) ad altri ambiti del processo assistenziale del percorso del paziente.	7556	25.000,00
1061	2012	26247	02.06.06 - SERVIZI OSPEDALIERI - SPESE CORRENTI	approvazione estensione nelle aziende sanitarie coinvolte nella 1° fase di applicazione del progetto net-visualDEA, di cui alla d.g.r. 693/2011), ad altri ambiti del processo assistenziale del percorso del paziente.	7558	25.000,00
1062	2012	26247	02.06.06 - SERVIZI OSPEDALIERI - SPESE CORRENTI	IMPEGNO ASSUNTO AI SENSI DELL'ART. 20 DEL D.LGS. 118/2011, progettualità aziendali a supporto del governo dei tempi di attesa e dell'ottimizzazione del flusso del paziente, ex prenotazione n. 2012/446.	7852	214.000,00
1063	2012	26248	02.06.05 - SERVIZI TERRITORIALI - SPESE CORRENTI	d.g.r. 14/2012 - la rete delle cure palliative e per la lotta al dolore: interventi per il miglioramento della qualità dell'assistenza.	7274	120.000,00
1064	2012	26248	02.06.05 - SERVIZI TERRITORIALI - SPESE CORRENTI	d.g.r. 14/2012 - la rete delle cure palliative e per la lotta al dolore: interventi per il miglioramento della qualità dell'assistenza.	7275	39.000,00
1065	2012	26248	02.06.05 - SERVIZI TERRITORIALI - SPESE CORRENTI	d.g.r. 14/2012 - la rete delle cure palliative e per la lotta al dolore: interventi per il miglioramento della qualità dell'assistenza.	7276	60.000,00
1066	2012	31082	03.01.02 - INNOVAZIONE E SVILUPPO DELLA RETE DELLE INFRASTRUTTURE DI TRASPORTO - SPESE CORRENTI	DGR 1096-2012 - IMPEGNO QUOTA PARTE RISORSE FINANZIARIE PER SPESE DI NATURA CORRENTE IN MATERIA DI INTERVENTI IN AREA PORTUALE. SECONDO SEMESTRE 2012.	7140	170.244,70
1067	2012	34058	03.04.03 - SISTEMI INFORMATIVI, ATTIVITA' CONOSCITIVE E DI INFORMAZIONE IN CAMPO TERRITORIALE - SPESE CORRENTI	CONVENZIONE TRA UNIVERSITA' DI SIENA E R.T. PER ATTUAZIONE PROTOCOLLO D'INTESA IN MERITO AL MIGLIORAMENTO DEI SERVIZI DI TRASPORTO FERROVIARIO.	3017	6.652,44
1068	2012	34088	03.04.04 - AZIONI DI SISTEMA PER IL GOVERNO DEL TERRITORIO - SPESE CORRENTI	P.O. INTERREG IVC - PROGETTO PERIURBAN. SERVIZIO DI NOLEGGIO PULLMAN PER SOPRALLUOGO EVENTO A BRUXELLES. CAPITALE CARIS SPRL.	482	318,00
1069	2012	34106	03.04.04 - AZIONI DI SISTEMA PER IL GOVERNO DEL TERRITORIO - SPESE CORRENTI	APPROVAZIONE GRADUATORIA PROGETTI/INTERVENTI PRESENTATI DA COMUNI PER IL BANDO INTERVENTI IN MATERIA DI PAESAGGIO	4213	3.388,00
1070	2012	34106	03.04.04 - AZIONI DI SISTEMA PER IL GOVERNO DEL TERRITORIO - SPESE CORRENTI	D.G.R. 1045/2012 - NUOVO IMPEGNO DI SPESA A FAVORE DI VARI COMUNI - CONTRIBUTO AI PROGETTI DICHIARATI AMMISSIBILI NELLA GRADUATORIA PER BANDO INTERVENTI IN MATERIA DI PAESAGGIO - DD 3682/2012. (vedi dd 24/05 del 10/08/2013)	7664	57.606,50
1071	2012	34108	03.04.04 - AZIONI DI SISTEMA PER IL GOVERNO DEL TERRITORIO - SPESE CORRENTI	APPROVAZIONE GRADUATORIA PROGETTI/INTERVENTI PRESENTATI DA SOGGETTI PRIVATI SENZA SCOPO DI LUCRO PER IL BANDO INTERVENTI IN MATERIA DI PAESAGGIO.	4198	900,55
1072	2012	34108	03.04.04 - AZIONI DI SISTEMA PER IL GOVERNO DEL TERRITORIO - SPESE CORRENTI	D.G.R. 1045/2012 - NUOVO IMPEGNO DI SPESA A FAVORE DI PRIVATI PER CONTRIBUTO AI PROGETTI DICHIARATI AMMISSIBILI NELLA GRADUATORIA PER BANDO INTERVENTI IN MATERIA DI PAESAGGIO - DD 3681/2012. (vedi dd 24/05 del 10/08/2013)	7665	7.698,03
1073	2012	34113	03.04.03 - SISTEMI INFORMATIVI, ATTIVITA' CONOSCITIVE E DI INFORMAZIONE IN CAMPO TERRITORIALE - SPESE CORRENTI	AFFIDAMENTO IN ECONOMIA AI SENSI DELL'ART.125 D.LGS. N.163/2006 DEL SERVIZIO DI COORDINAMENTO ED ESECUZIONE DELLE ATTIVITA' PREVISTE NELL'AMBITO DEL PROGETTO CO.CITIES ALLA SOC. ALEPH SRL.	7538	8.015,75
1074	2012	34125	03.04.03 - SISTEMI INFORMATIVI, ATTIVITA' CONOSCITIVE E DI INFORMAZIONE IN CAMPO TERRITORIALE - SPESE CORRENTI	PO ITALIA FRANCIA MARITTIMO 2007-2013 - PROGETTO 3I PLUS. IMPEGNO DI SPESA IN FAVORE DEI PARTNERS.	2298	8.389,10
1075	2012	34136	03.04.04 - AZIONI DI SISTEMA PER IL GOVERNO DEL TERRITORIO - SPESE CORRENTI	BANDO PER EROGAZIONE CONTRIBUTI AI COMUNI PER L'ELABORAZIONE DEGLI STRUMENTI DI PIANIFICAZIONE TERRITORIALE E GOVERNO DEL TERRITORIO APPROVAZIONE GRADUATORIA	7405	37.000,00
1076	2012	34136	03.04.04 - AZIONI DI SISTEMA PER IL GOVERNO DEL TERRITORIO - SPESE CORRENTI	BANDO PER EROGAZIONE CONTRIBUTI AI COMUNI PER L'ELABORAZIONE DEGLI STRUMENTI DI PIANIFICAZIONE TERRITORIALE E GOVERNO DEL TERRITORIO APPROVAZIONE GRADUATORIA	7406	86.000,00

N.	Anno Impegno	Numero Capitolo	Descrizione UPB	Descrizione Impegno	Numero Impegno	Consistenza al 31/12
1077	2012	41015	04.01.06 - PARCHI, AREE PROTETTE, RISERVE NATURALI E TUTELA DELLE BIODIVERSITA' - SPESE CORRENTI	L.R. 49/95 - D.G.R. 720/2012 - CONTRIBUTI PER LA REDAZIONE DEI PIANI DI GESTIONE DI ALCUNI SIR IN CONNESSIONE AD AREE PROTETTE - IMPEGNO E PARZIALE LIQUIDAZIONE A PROVINCE	6601	11.100,00
1078	2012	41015	04.01.06 - PARCHI, AREE PROTETTE, RISERVE NATURALI E TUTELA DELLE BIODIVERSITA' - SPESE CORRENTI	L.R. 49/95 - D.G.R. 720/2012 - CONTRIBUTI PER LA REDAZIONE DEI PIANI DI GESTIONE DI ALCUNI SIR IN CONNESSIONE AD AREE PROTETTE - IMPEGNO E PARZIALE LIQUIDAZIONE AL PARCO REGIONALE MIGLIARINO S. ROSSORE MASSACIUCCOLI	6602	3.600,00
1079	2012	41015	04.01.06 - PARCHI, AREE PROTETTE, RISERVE NATURALI E TUTELA DELLE BIODIVERSITA' - SPESE CORRENTI	L.R. 49/95 - D.G.R. 720/2012 - CONTRIBUTI PER LA REDAZIONE DEI PIANI DI GESTIONE DI ALCUNI SIR IN CONNESSIONE AD AREE PROTETTE - IMPEGNO E PARZIALE LIQUIDAZIONE - ENTI PARCO NAZIONALI	6603	7.200,00
1080	2012	42146	04.02.06 - AZIONI DI SISTEMA PER LA TUTELA DELLE RISORSE IDRICHE - SPESE CORRENTI	D.G.R. 1180/2011 DIRETTIVE ATTIVITA' ARPAT 2012 - ATTUAZIONE IN MATERIA DI TUTELA E GESTIONE DELLE RISORSE IDRICHE - IMPEGNO DI SPESA A FAVORE DI ARPAT	5369	35.000,00
1081	2012	42353	04.02.02 - DIFESA DEL SUOLO, RIDUZIONE DEL RISCHIO IDROGEOLOGICO E PREVENZIONE DEL RISCHIO SISMICO - SPESE CORRENTI	L.R. 58/2009 - D.G.R. T. 802/2011 - IMPEGNO DI SPESA E APPROVAZIONE GRADUATORIA EDIFICI PUBBLICI STRATEGICI RILEVANTI AMMISSIBILI A CONTRIBUTO PER EFFETTUAZIONE VERIFICHE TECNICHE PREVISTE DALL'ORDINANZA P.C.M. 3274/2003	1733	65.015,16
1082	2012	42353	04.02.02 - DIFESA DEL SUOLO, RIDUZIONE DEL RISCHIO IDROGEOLOGICO E PREVENZIONE DEL RISCHIO SISMICO - SPESE CORRENTI	LR 58/2009 - DGR 460/2010 - SCORRIMENTO GRADUATORIA DEGLI EDIFICI STRATEGICI E RILEVANTI AMMESSI A FINANZIAMENTO APPROVATA CON D.D. 3846-2010 -	4416	75.327,36
1083	2012	42353	04.02.02 - DIFESA DEL SUOLO, RIDUZIONE DEL RISCHIO IDROGEOLOGICO E PREVENZIONE DEL RISCHIO SISMICO - SPESE CORRENTI	LR 58/2009 - DGR 460/2010 - SCORRIMENTO GRADUATORIA DEGLI EDIFICI STRATEGICI E RILEVANTI AMMESSI A FINANZIAMENTO APPROVATA CON D.D. 3846-2010 -	4417	346.278,50
1084	2012	42353	04.02.02 - DIFESA DEL SUOLO, RIDUZIONE DEL RISCHIO IDROGEOLOGICO E PREVENZIONE DEL RISCHIO SISMICO - SPESE CORRENTI	L.R. 58/09 - DGR T. 802/2011 - Scorrimento della graduatoria degli edifici pubblici strategici e rilevanti ammissibili a contributo ai fini dell'effettuazione delle verifiche tecniche previste dall'Ordinanza P.C.M. 3274/2003, approvata con DD 1478 del 05/04/2012 - Impegno di spesa	5712	179.896,31
1085	2012	42353	04.02.02 - DIFESA DEL SUOLO, RIDUZIONE DEL RISCHIO IDROGEOLOGICO E PREVENZIONE DEL RISCHIO SISMICO - SPESE CORRENTI	LR 58/2009 - DGR T. 802/2011 - SCORRIMENTO GRADUATORIA DEGLI EDIFICI STRATEGICI E RILEVANTI AMMISSIBILI A FINANZIAMENTO APPROVATA CON D.D. 3846-2010 -	6650	5.000,00
1086	2012	42393	04.03.02 - AZIONI DI SISTEMA PER LA TUTELA DELL'AMBIENTE - SPESE CORRENTI	LR 9-2010 RETE REGIONALE DI RILEVAMENTO DELLA QUALITA' DELL'ARIA AMBIENTE - GESTIONE TECNICA E MANUTENZIONE DA PARTE DI ARPAT PER L'ANNO 2012.	5331	60.000,00
1087	2012	43062	05.01.03 - INTERVENTI PER LO SVILUPPO DEL SISTEMA ECONOMICO E PRODUTTIVO	d.g.r. 1180/2011 e 516/2012 - l.r. 30/2009 art 16 l.r. 30/2009 - Impegno e parziale liquidazione a favore di Arpat - "Centro Telerilevamento del cuoio"	6828	16.000,00
1088	2012	51088	05.01.03 - INTERVENTI PER LO SVILUPPO DEL SISTEMA ECONOMICO E PRODUTTIVO	OSSERVATORIO REGIONALE SULL'ARTIGIANATO - APPROVAZIONE SCHEMA DI CONVENZIONE TRA UNIONCAMERE TOSCANA E REGIONE TOSCANA	2533	185.000,00
1089	2012	51112	05.01.03 - INTERVENTI PER LO SVILUPPO DEL SISTEMA ECONOMICO E PRODUTTIVO	SERVIZIO DI GESTIONE DELLE AGEVOLAZIONI ALLE IMPRESE INDUSTRIALI DI CUI AL DECRETO DIRIGENZIALE N. 3315/2007. AFFIDAMENTO DEI SERVIZI COMPLEMENTARI A FAVORE DI FIDI TOSCANA SPA.	3197	131.200,34
1090	2012	51344	05.01.03 - INTERVENTI PER LO SVILUPPO DEL SISTEMA ECONOMICO E PRODUTTIVO	PIANO DI ATTIVITA' 2011 SVILUPPO TOSCANA SPA. INTEGRAZIONE ATTIVITA' DI ASSISTENZA TECNICA LINEA DI INTERVENTO 1.5 E 3.3. COME DA D.G.R. 980/2011. APPROVAZIONE SCHEMA DI PROTOCOLLO ORGANIZZATIVO	1151	19.000,00
1091	2012	51344	05.01.03 - INTERVENTI PER LO SVILUPPO DEL SISTEMA ECONOMICO E PRODUTTIVO	BANDO D.D. 4709/2011 (L.R. 46/2011 "MISURE URGENTI PER LA TRANSIZIONE ALLA TECNOLOGIA DIGITALE TERRESTRE").	7455	20.000,00
1092	2012	51431	05.01.03 - INTERVENTI PER LO SVILUPPO DEL SISTEMA ECONOMICO E PRODUTTIVO	REG. CE 1083/2006. PIANO DI ATTIVITA' 2012 SVILUPPO TOSCANA SPA. APPROVAZIONE SCHEMA DI PROTOCOLLO ORGANIZZATIVO PER ATTIVITA' DI SUPPORTO E ASSISTENZA TECNICA AL POR CREO FESR 2007/2013 E AL PRSE 2012/2015.	1850	14.200,00
1093	2012	51431	05.01.03 - INTERVENTI PER LO SVILUPPO DEL SISTEMA ECONOMICO E PRODUTTIVO	"SUPPORTO E ASSISTENZA TECNICA PER ATTIVITA' DI VALUTAZIONE SCHEMA DI CONVENZIONE PER FAVORE DEL TRASFERIMENTO TECNOLOGICO"	6561	80.000,00

N.	Anno Impegno	Numero Capitolo	Descrizione UPB	Descrizione Impegno	Numero Impegno	Consistenza al 31/12
1094	2012	51431	05.01.03 - INTERVENTI PER LO SVILUPPO DEL SISTEMA ECONOMICO E PRODUTTIVO - SPESE CORRENTI	PROTOCOLLO ORGANIZZATIVO PER LE ATTIVITA' DI SUPPORTO ALL'ATTUAZIONE DELLE LINEE D'INTERVENTO 3.2.A PRSE 2012/2015 E 4.1.1. PAR FAS 2007-2013 RELATIVE A INFRASTRUTTURE PER IL TURISMO E IL COMMERCIO - SVILUPPO TOSCANA SPA	7073	125.360,00
1095	2012	51431	05.01.03 - INTERVENTI PER LO SVILUPPO DEL SISTEMA ECONOMICO E PRODUTTIVO - SPESE CORRENTI	O.P.G.R. N. 135 DEL 12/12/2012 "ECCEZIONALI EVENTI METEOROLOGICI CHE HANNO COLPITO L'ISOLA DELBA IL 07/11/2011". IMPEGNO ONERI PER LA GESTIONE DELLA PROCEDURA CONTRIBUTIVA A FAVORE DELLE IMPRESE DANNEGGIATE DAGLI EVENTI ALLUVIONALI A FAVORE DI SVILUPPO TOSCANA SPA	7431	84.250,00
1096	2012	51431	05.01.03 - INTERVENTI PER LO SVILUPPO DEL SISTEMA ECONOMICO E PRODUTTIVO - SPESE CORRENTI	O.P.G.R. N. 135 DEL 12/12/2012 "ECCEZIONALI EVENTI METEOROLOGICI CHE HANNO COLPITO L'ISOLA DELBA IL 07/11/2011". IMPEGNO ONERI PER LA GESTIONE DELLA PROCEDURA CONTRIBUTIVA A FAVORE DELLE IMPRESE DANNEGGIATE DAGLI EVENTI ALLUVIONALI A FAVORE DI SVILUPPO TOSCANA SPA	7432	2.400,00
1097	2012	51431	05.01.03 - INTERVENTI PER LO SVILUPPO DEL SISTEMA ECONOMICO E PRODUTTIVO - SPESE CORRENTI	O.P.G.R. N. 135 DEL 12/12/2012 "ECCEZIONALI EVENTI METEOROLOGICI CHE HANNO COLPITO L'ISOLA DELBA IL 07/11/2011". IMPEGNO ONERI PER LA GESTIONE DELLA PROCEDURA CONTRIBUTIVA A FAVORE DELLE IMPRESE DANNEGGIATE DAGLI EVENTI ALLUVIONALI A FAVORE DI SVILUPPO TOSCANA SPA	7433	27.076,84
1098	2012	51431	05.01.03 - INTERVENTI PER LO SVILUPPO DEL SISTEMA ECONOMICO E PRODUTTIVO - SPESE CORRENTI	DGR 162/2012. PRSE 2012-2015. Sotto-linea 3.3.a.2 Interventi per il commercio di qualità e politiche di rete "Rete Toscana Commercio di qualità". impegno in favore di Sviluppo Toscana spa per gestione attività D.D. 4/07/2010. SERV GESTIONE INTERVENTI REGLI PER LE IMPRESE INTERVENTI ATTIVATI MEDIANTE CONCESSIONE DI FINANZIAMENTI A TASSO AGEVOLATO. IMPEGNO ANNUALITA' 2012 IN FAVORE R.T.I. FIDI TOSCANA SPA (CAPOFILA) E CRF SPA, MPS CAPITAL SERVICE SPA E ARTIGIANCREDITO.CIG 0386461583 CUP D17H10001710002	7540	13.400,00
1099	2012	51537	05.01.03 - INTERVENTI PER LO SVILUPPO DEL SISTEMA ECONOMICO E PRODUTTIVO - SPESE CORRENTI	APPROVAZIONE PROGRAMMA DI ATTIVITA' I.T.S. TULLIO BUZZI COME DA ACCORDO DI COLLABORAZIONE APPROVATO CON DGR N. 1254/2011.	2370	15.000,00
1100	2012	51579	05.01.03 - INTERVENTI PER LO SVILUPPO DEL SISTEMA ECONOMICO E PRODUTTIVO - SPESE CORRENTI	CREO FESR 2007/2013 ATTIVITA' 5.3.A). APPROVAZIONE GRADUATORIA PROGETTI PIUSS E IMPEGNO IN FAVORE DI ARTEA QUALE ORGANISMO INTERMEDIO	7131	166.498,46
1101	2012	51591	05.01.03 - INTERVENTI PER LO SVILUPPO DEL SISTEMA ECONOMICO E PRODUTTIVO - SPESE CORRENTI	DGR 77/412. PIANO DI ATTIVITA' 2012 SVILUPPO TOSCANA SPA. APPROVAZIONE SCHEMA DI CONVENZIONE PER LE ATTIVITA' DI ASSISTENZA TECNICA PER CONTROLLI IN LOCO SU OPERAZIONI FINANZIATE CON RISORSE EXTRA DOCUP ED EXTRA POR	5661	27.393,46
1102	2012	51607	05.01.03 - INTERVENTI PER LO SVILUPPO DEL SISTEMA ECONOMICO E PRODUTTIVO - SPESE CORRENTI	O.P.G.R. N. 135 DEL 12/12/2012 "ECCEZIONALI EVENTI METEOROLOGICI CHE HANNO COLPITO L'ISOLA DELBA IL 07/11/2011". IMPEGNO ONERI PER LA GESTIONE DELLA PROCEDURA CONTRIBUTIVA A FAVORE DELLE IMPRESE DANNEGGIATE DAGLI EVENTI ALLUVIONALI A FAVORE DI SVILUPPO TOSCANA SPA	7434	32.000,00
1103	2012	51607	05.01.03 - INTERVENTI PER LO SVILUPPO DEL SISTEMA ECONOMICO E PRODUTTIVO - SPESE CORRENTI	AGGIUDICAZIONE GARA PER IL SERVIZIO DI PREDISPOSIZIONE, STAMPA, DISTRIBUZIONE, RITIRO E LETTURA DEI TESSERINI VENATORI PER LE STAGIONI 2012/2013, 2013/2014, 2014/2015 ALLA SOCIETA' EXETESIS SRL.	2536	1.309,79
1104	2012	55010	06.01.03 - SISTEMA DELL'EDUCAZIONE E DELL'ISTRUZIONE - SPESE CORRENTI	DGR 418/12 - APPROVAZIONE SCHEMA DI CONVENZIONE CON ANVUR PER LA SPERIMENTAZIONE DI UN MODELLO DI VALUTAZIONE PER L'ATA FORMAZIONE E PER LA VALUTAZIONE DI PROGETTI DI DOTTORATO - RIMBORSO SPESE	3951	15.000,00
1105	2012	61026	06.01.03 - SISTEMA DELL'EDUCAZIONE E DELL'ISTRUZIONE - SPESE CORRENTI	ASSEGNAZIONE AGLI ENTI DELEGATI DELLE RISORSE DEL MINISTERO DEL LAVORO E DELLE POLITICHE SOCIALI PER L'ATTUAZIONE DEGLI INTERVENTI PROVINCIALI DI FORMAZIONE PER I DROP-OUT ED INTEGRAZIONE DEI SISTEMI. IMPEGNO E LIQUIDAZIONE	2567	1.380.617,00
1106	2012	61049	06.01.03 - SISTEMA DELL'EDUCAZIONE E DELL'ISTRUZIONE - SPESE CORRENTI	DGR 987/2012. INTERVENTI PER L'ORIENTAMENTO. ASSEGNAZIONE RISORSE ALLE AMMINISTRAZIONI PROVINCIALI.	6266	577.479,72
1107	2012	61049	06.01.03 - SISTEMA DELL'EDUCAZIONE E DELL'ISTRUZIONE - SPESE CORRENTI	DGR 987/2012. INTERVENTI PER L'ORIENTAMENTO. ASSEGNAZIONE RISORSE AL CIRCONDARIO EMPOLSE VAL DELSA. LIQUIDAZIONE 50%	6267	51.000,00
1108	2012	61049	06.01.03 - SISTEMA DELL'EDUCAZIONE E DELL'ISTRUZIONE - SPESE CORRENTI	L.53/2000 ART. 6 COMMA 4 AVVISO PUBBLICO REGIONALE PER LA FORMAZIONE PRESSO IMPRESE IN FORZA DI ACCORDI SINDACALI. AMMISSIONE PROGETTO "IN CO INNOVARE PER COMPETERE" PRESENTATO DA CE.FO.ART.	3999	30,04
1109	2012	61055	06.01.01 - SISTEMA FORMATIVO PROFESSIONALE - SPESE CORRENTI	L. 53/2000. art. 6 comma 4. Avviso pubblico per il finanziamento di voucher formativi rivolti a militari in ferma breve o prefissata. Approvazione graduatoria alla scadenza del 29/02/2012.	1762	8.916,00
1110	2012	61057	06.01.01 - SISTEMA FORMATIVO PROFESSIONALE - SPESE CORRENTI	L.53/2000 ART. 6 COMMA 4. AVVISO PUBBLICO PER IL FINANZIAMENTO DI VOUCHER FORMATIVI RIVOLTI A MILITARI IN FERMA BREVE O PREFISSATA. APPROVAZIONE GRADUATORIA ALLA SCADENZA DEL 31/05/2012.	5927	24.901,00
1111	2012	61057	06.01.01 - SISTEMA FORMATIVO PROFESSIONALE - SPESE CORRENTI	L.53/2000. AVVISO PUBBLICO PER IL FINANZIAMENTO DI VOUCHER FORMATIVI RIVOLTI AI MILITARI IN FERMA BREVE O PREFISSATA. FINANZIAMENTO ULTERIORI DOMANDE PRESENTATE AL 31/05/2012.	7277	43.428,00
1112	2012	61057	06.01.01 - SISTEMA FORMATIVO PROFESSIONALE - SPESE CORRENTI	APPROVAZIONE DOMANDE DI FINANZIAMENTO DI CUI ALL'AVVISO PUBBLICO EX D.D. 6357/201.	1675	15.000,00
1113	2012	61228	06.01.03 - SISTEMA DELL'EDUCAZIONE E DELL'ISTRUZIONE - SPESE CORRENTI	UNIVERSITA'	1675	15.000,00
1114	2012	61228	06.01.03 - SISTEMA DELL'EDUCAZIONE E DELL'ISTRUZIONE - SPESE CORRENTI	APPROVAZIONE DOMANDE DI FINANZIAMENTO DI CUI ALL'AVVISO PUBBLICO EX D.D. 6357/201. ENTI DI RICERCA NAZIONALI	1676	15.000,00

N.	Anno Impegno	Numero Capitolo	Descrizione UPB	Descrizione Impegno	Numero Impegno	Consistenza al 31/12
1115	2012	61228	06.01.03 - SISTEMA DELL'EDUCAZIONE E DELL'ISTRUZIONE - SPESE CORRENTI	APPROVAZIONE DOMANDE DI FINANZIAMENTO DI CUI ALL'AVVISO PUBBLICO EX D.D. 6357/2011. IMPRESE	1677	90.000,00
1116	2012	61228	06.01.03 - SISTEMA DELL'EDUCAZIONE E DELL'ISTRUZIONE - SPESE CORRENTI	APPROVAZIONE DOMANDE DI FINANZIAMENTO DI CUI ALL'AVVISO PUBBLICO EX D.D. 6357/2011. RICERCATORI	1679	11.700,00
1117	2012	61228	06.01.03 - SISTEMA DELL'EDUCAZIONE E DELL'ISTRUZIONE - SPESE CORRENTI	ASSUNZIONE IMPEGNO FINANZIARIO A FAVORE DEI SOGGETTI BENEFICIARI INDICATI CON PUNTEGGIO 70/100. INTEGRAZIONE D.D. 1429/2012. SERGE-GENOMICS SRL (SOGGETTO RICHIEDENTE)	3899	10.700,00
1118	2012	61228	06.01.03 - SISTEMA DELL'EDUCAZIONE E DELL'ISTRUZIONE - SPESE CORRENTI	ASSUNZIONE IMPEGNO FINANZIARIO A FAVORE DEI SOGGETTI BENEFICIARI INDICATI CON PUNTEGGIO 70/100. INTEGRAZIONE D.D. 1429/2012. SERGE-GENOMICS SRL (SOGGETTO RICHIEDENTE)	3900	4.300,00
1119	2012	61388	06.01.05 - ATTUAZIONE PROGRAMMA FONDO SOCIALE EUROPEO - SPESE CORRENTI	POR FSE 2007/2013 - ASSE IV - CAPITALE UMANO. AVVISO PUBBLICO DI CUI AL D.D. 6076/2011. APPROVAZIONE ESITI DELL'ISTRUTTORIA DI AMMISSIBILITA' A VALUTAZIONE E DELLA GRADUATORIA. IMPEGNO DI SPESA. QUOTA UE	2943	192.651,05
1120	2012	61388	06.01.05 - ATTUAZIONE PROGRAMMA FONDO SOCIALE EUROPEO - SPESE CORRENTI	POR FSE 2007/2013 - ASSE IV - CAPITALE UMANO. AVVISO PUBBLICO DI CUI AL D.D. 6076/2011. APPROVAZIONE ESITI DELL'ISTRUTTORIA DI AMMISSIBILITA' A VALUTAZIONE E DELLA GRADUATORIA. IMPEGNO DI SPESA. QUOTA UE	2946	48.085,48
1121	2012	61389	06.01.05 - ATTUAZIONE PROGRAMMA FONDO SOCIALE EUROPEO - SPESE CORRENTI	POR FSE 2007/2013 - ASSE IV - CAPITALE UMANO. AVVISO PUBBLICO DI CUI AL D.D. 6076/2011. APPROVAZIONE ESITI DELL'ISTRUTTORIA DI AMMISSIBILITA' A VALUTAZIONE E DELLA GRADUATORIA. IMPEGNO DI SPESA. QUOTA STATO	2944	170.072,81
1122	2012	61389	06.01.05 - ATTUAZIONE PROGRAMMA FONDO SOCIALE EUROPEO - SPESE CORRENTI	POR FSE 2007/2013 - ASSE IV - CAPITALE UMANO. AVVISO PUBBLICO DI CUI AL D.D. 6076/2011. APPROVAZIONE ESITI DELL'ISTRUTTORIA DI AMMISSIBILITA' A VALUTAZIONE E DELLA GRADUATORIA. IMPEGNO DI SPESA. QUOTA STATO	2947	42.449,98
1123	2012	61390	06.01.05 - ATTUAZIONE PROGRAMMA FONDO SOCIALE EUROPEO - SPESE CORRENTI	POR FSE 2007/2013 - ASSE IV - CAPITALE UMANO. AVVISO PUBBLICO DI CUI AL D.D. 6076/2011. APPROVAZIONE ESITI DELL'ISTRUTTORIA DI AMMISSIBILITA' A VALUTAZIONE E DELLA GRADUATORIA. IMPEGNO DI SPESA. QUOTA REGIONE	2945	46.301,70
1124	2012	61390	06.01.05 - ATTUAZIONE PROGRAMMA FONDO SOCIALE EUROPEO - SPESE CORRENTI	POR FSE 2007/2013 - ASSE IV - CAPITALE UMANO. AVVISO PUBBLICO DI CUI AL D.D. 6076/2011. APPROVAZIONE ESITI DELL'ISTRUTTORIA DI AMMISSIBILITA' A VALUTAZIONE E DELLA GRADUATORIA. IMPEGNO DI SPESA. QUOTA REGIONE	2948	11.556,85
1125	2012	61420	06.01.05 - ATTUAZIONE PROGRAMMA FONDO SOCIALE EUROPEO - SPESE CORRENTI	POR OB. 2 FSE 2007-13 ASSE V - TRANSNAZIONALITA' E INTERREGIONALITA'. BANDO PER L'ASSEGNAZIONE DI VOUCHER DI MOBILITA' TRANSNAZIONALE E SUPPORTO DI ATTIVITA' DI LAVORO ALL'ESTERO APPROVATO CON D.D. 138 DEL 20-01-2012. APPROVAZIONE PROGETTI FINANZIABILI. QUOTA UE.	3543	158,44
1126	2012	61422	06.01.05 - ATTUAZIONE PROGRAMMA FONDO SOCIALE EUROPEO - SPESE CORRENTI	POR OB. 2 FSE 2007-13 ASSE V - TRANSNAZIONALITA' E INTERREGIONALITA'. BANDO PER L'ASSEGNAZIONE DI VOUCHER DI MOBILITA' TRANSNAZIONALE E SUPPORTO DI ATTIVITA' DI LAVORO ALL'ESTERO APPROVATO CON D.D. 138 DEL 20-01-2012. APPROVAZIONE PROGETTI FINANZIABILI. QUOTA STATO.	3544	139,91
1127	2012	61424	06.01.05 - ATTUAZIONE PROGRAMMA FONDO SOCIALE EUROPEO - SPESE CORRENTI	POR OB. 2 FSE 2007-13 ASSE V - TRANSNAZIONALITA' E INTERREGIONALITA'. BANDO PER L'ASSEGNAZIONE DI VOUCHER DI MOBILITA' TRANSNAZIONALE E SUPPORTO DI ATTIVITA' DI LAVORO ALL'ESTERO APPROVATO CON D.D. 138 DEL 20-01-2012. APPROVAZIONE PROGETTI FINANZIABILI. QUOTA REGIONE.	3545	38,02
1128	2012	61538	06.01.05 - ATTUAZIONE PROGRAMMA FONDO SOCIALE EUROPEO - SPESE CORRENTI	POR FSE CRO 2007/2013 ASSE II OCCUPABILITA'. AVVISO PER IL FINANZIAMENTO DI PROGETTI NEI SETTORI ECONOMICI SPECIFICI DI CUI AL D.D. 2388/2010. IMPEGNO PER RIMODULAZIONE QUOTA UE	7126	40.124,37
1129	2012	61539	06.01.05 - ATTUAZIONE PROGRAMMA FONDO SOCIALE EUROPEO - SPESE CORRENTI	POR FSE CRO 2007/2013 ASSE II OCCUPABILITA'. AVVISO PER IL FINANZIAMENTO DI PROGETTI NEI SETTORI ECONOMICI SPECIFICI DI CUI AL D.D. 2388/2010. IMPEGNO PER RIMODULAZIONE QUOTA STATO	7127	35.344,99
1130	2012	61564	06.01.01 - SISTEMA FORMATIVO PROFESSIONALE - SPESE CORRENTI	L. N. 286/93 ART. 9. AVVISO PUBBLICO REG.LE PER LA FORMAZIONE DI SOGGETTI DESTINATI ALL'ASSUNZIONE PRESSO IMPRESE IN FORZA DI ACCORDI SINDACALI. AMMISS. A FINANZIAMENTO PROG.I "PRESTO" (AG. PER LO SVILUPPO EMPOLESE VALDELSA SPA), "SVS SVILUPPO" (SVS GESTIONE SERVIZI SRL) E "ECO-GREEN" (ATI COSEFI)	5900	6.017,94
1131	2012	61575	06.01.02 - LAVORO - SPESE CORRENTI	AZIONE DI SISTEMA "WELFARE TO WORK PER LE POLITICHE DI REIMPEGNO". APPROVAZIONE GRADUATORIA AMMESSI. IMPEGNO E LIQUIDAZIONE. SOGGETTI ALLEGATO "B" E "C"	7256	6.628,21
1132	2012	61579	06.01.05 - ATTUAZIONE PROGRAMMA FONDO SOCIALE EUROPEO - SPESE CORRENTI	REG. CE 1083/2006. POR OB.2 FSE 2007-2013 ASSE II OCCUPABILITA' PROGETTO GIOVANI. CARTA DEI TIROCINI E STAGE DI QUALITA' IN REGIONE TOSCANA. APPROVAZIONE ELENCO SOGGETTI OSPITANTI AMMESSI AL RIMBORSO MESE DI NOVEMBRE 2011. D.D. 3657/2011. QUOTA UE. IMPRESE E SOCIETA'.	1076	6.499,80
1133	2012	61579	06.01.05 - ATTUAZIONE PROGRAMMA FONDO SOCIALE EUROPEO - SPESE CORRENTI	REG. CE 1083/2006. POR OB.2 FSE 2007-2013 ASSE II OCCUPABILITA' PROGETTO GIOVANI. CARTA DEI TIROCINI E STAGE DI QUALITA' IN REGIONE TOSCANA. APPROVAZIONE ELENCO SOGGETTI OSPITANTI AMMESSI AL RIMBORSO MESE DI NOVEMBRE 2011. D.D. 3657/2011. QUOTA UE. ALTRI SOGGETTI.	1079	565,20
1134	2012	61579	06.01.05 - ATTUAZIONE PROGRAMMA FONDO SOCIALE EUROPEO - SPESE CORRENTI	REG. CE 1083/2006. POR OB.2 FSE 2007-2013 ASSE II OCCUPABILITA' PROGETTO GIOVANI. CARTA DEI TIROCINI E STAGE DI QUALITA' IN REGIONE TOSCANA. APPROVAZIONE ELENCO SOGGETTI OSPITANTI AMMESSI AL RIMBORSO MESE DI DICEMBRE 2011. D.D. 3657/2011. QUOTA UE. IMPRESE E SOCIETA'.	1082	8.572,20

N.	Anno Impegno	Numero Capitolo	Descrizione UPB	Descrizione Impegno	Numero Impegno	Consistenza al 31/12
1135	2012	61579	06.01.05 - ATTUAZIONE PROGRAMMA FONDO SOCIALE EUROPEO - SPESE CORRENTI	REG. CE 1083/2006. POR OB.2 FSE 2007-2013 ASSE II OCCUPABILITA' PROGETTO GIOVANI. CARTA DEI TIROCINI E STAGE DI QUALITA' IN REGIONE TOSCANA. APPROVAZIONE ELENCO SOGGETTI OSPITANTI AMMESSI AL RIMBORSO MESE DI DICEMBRE 2011. D.D. 3657/2011. QUOTA UE. ALTRI SOGGETTI.	1085	1.130,40
1136	2012	61579	06.01.05 - ATTUAZIONE PROGRAMMA FONDO SOCIALE EUROPEO - SPESE CORRENTI	POR FSE 2007-2013 ASSE II OCCUPABILITA'. CARTA DEI TIROCINI E STAGE DI QUALITA' IN REGIONE TOSCANA. APPROVAZIONE ELENCO SOGGETTI OSPITANTI AMMESSI AL RIMBORSO MESE DI GENNAIO 2012. D.D. 3657/2011. QUOTA UE.	1617	7.536,00
1137	2012	61579	06.01.05 - ATTUAZIONE PROGRAMMA FONDO SOCIALE EUROPEO - SPESE CORRENTI	POR FSE 2007-2013 ASSE II OCCUPABILITA'. CARTA DEI TIROCINI E STAGE DI QUALITA' IN REGIONE TOSCANA. APPROVAZIONE ELENCO SOGGETTI OSPITANTI AMMESSI AL RIMBORSO MESE DI GENNAIO 2012. D.D. 3657/2011. QUOTA UE.	1620	1.695,60
1138	2012	61579	06.01.05 - ATTUAZIONE PROGRAMMA FONDO SOCIALE EUROPEO - SPESE CORRENTI	REG. CE 1083/2006. POR OB.2 FSE 2007-2013 ASSE II OCCUPABILITA'. CARTA DEI TIROCINI E STAGE DI QUALITA' IN REGIONE TOSCANA. APPROVAZIONE ELENCO SOGGETTI OSPITANTI AMMESSI AL RIMBORSO MESE DI FEBBRAIO 2012. DECRETO DIRIGENZIALE N. 36547/2011. IMPRESE E SOCIETA'. QUOTA UE.	1806	7.912,80
1139	2012	61579	06.01.05 - ATTUAZIONE PROGRAMMA FONDO SOCIALE EUROPEO - SPESE CORRENTI	REG. CE 1083/2006. POR OB.2 FSE 2007-2013 ASSE II OCCUPABILITA'. CARTA DEI TIROCINI E STAGE DI QUALITA' IN REGIONE TOSCANA. APPROVAZIONE ELENCO SOGGETTI OSPITANTI AMMESSI AL RIMBORSO MESE DI FEBBRAIO 2012. DECRETO DIRIGENZIALE N. 36547/2011. ALTRI SOGGETTI. QUOTA UE.	1809	2.166,60
1140	2012	61579	06.01.05 - ATTUAZIONE PROGRAMMA FONDO SOCIALE EUROPEO - SPESE CORRENTI	POR CRO FSE 2007-2013 ASSE II OCCUPABILITA'. CARTA DEI TIROCINI E STAGE DI QUALITA' IN REGIONE TOSCANA. APPROVAZIONE ELENCO SOGGETTI OSPITANTI AMMESSI AL RIMBORSO MESE DI MARZO 2012. DECRETO DIRIGENZIALE N. 3657/2011. QUOTA UE.	2523	15.448,80
1141	2012	61579	06.01.05 - ATTUAZIONE PROGRAMMA FONDO SOCIALE EUROPEO - SPESE CORRENTI	POR CRO FSE 2007-2013 ASSE II OCCUPABILITA'. CARTA DEI TIROCINI E STAGE DI QUALITA' IN REGIONE TOSCANA. APPROVAZIONE ELENCO SOGGETTI OSPITANTI AMMESSI AL RIMBORSO MESE DI MARZO 2012. DECRETO DIRIGENZIALE N. 3657/2011. QUOTA UE.	2526	7.159,20
1142	2012	61579	06.01.05 - ATTUAZIONE PROGRAMMA FONDO SOCIALE EUROPEO - SPESE CORRENTI	POR OB.2 FSE 2007-2013 ASSE II OCCUPABILITA'. L.R. 3/12. D.D. 1537/12. TIROCINI ATTIVI IN REGIONE TOSCANA NEL MESE DI APRILE 2012. APPROVAZIONE ELENCO SOGGETTI OSPITANTI. QUOTA UE.	3074	9.231,60
1143	2012	61579	06.01.05 - ATTUAZIONE PROGRAMMA FONDO SOCIALE EUROPEO - SPESE CORRENTI	POR OB.2 FSE 2007-2013 ASSE II OCCUPABILITA'. L.R. 3/12. D.D. 1537/12. TIROCINI ATTIVI IN REGIONE TOSCANA NEL MESE DI APRILE 2012. APPROVAZIONE ELENCO SOGGETTI OSPITANTI. QUOTA UE.	3078	1.413,00
1144	2012	61579	06.01.05 - ATTUAZIONE PROGRAMMA FONDO SOCIALE EUROPEO - SPESE CORRENTI	POR OB.2 FSE 2007-2013 ASSE II OCCUPABILITA' PROGETTO GIOVANI. L.R. 3/2002. TIROCINI ATTIVI IN REGIONE TOSCANA NEL MESE DI MAGGIO 2012. APPROVAZIONE ELENCO SOGGETTI OSPITANTI AMMESSI AL CONTRIBUTO REGIONALE. IMPRESE E SOCIETA'. QUOTA UE.	4555	26.234,70
1145	2012	61579	06.01.05 - ATTUAZIONE PROGRAMMA FONDO SOCIALE EUROPEO - SPESE CORRENTI	POR OB.2 FSE 2007-2013 ASSE II OCCUPABILITA' PROGETTO GIOVANI. L.R. 3/2002. TIROCINI ATTIVI IN REGIONE TOSCANA NEL MESE DI MAGGIO 2012. APPROVAZIONE ELENCO SOGGETTI OSPITANTI AMMESSI AL CONTRIBUTO REGIONALE. ALTRI SOGGETTI. QUOTA UE.	4560	4.050,60
1146	2012	61579	06.01.05 - ATTUAZIONE PROGRAMMA FONDO SOCIALE EUROPEO - SPESE CORRENTI	POR OB.2 FSE 2007-2013 ASSE II OCCUPABILITA'. L.R. N. 3/2012. D.D. 1537/2012. TIROCINI ATTIVI IN REGIONE TOSCANA NEL MESE DI GIUGNO 2012. APPROVAZIONE ELENCO SOGGETTI OSPITANTI AMMESSI AL CONTRIBUTO REGIONALE. QUOTA UE.	5011	27.930,30
1147	2012	61579	06.01.05 - ATTUAZIONE PROGRAMMA FONDO SOCIALE EUROPEO - SPESE CORRENTI	POR OB.2 FSE 2007-2013 ASSE II OCCUPABILITA'. L.R. N. 3/2012. D.D. 1537/2012. TIROCINI ATTIVI IN REGIONE TOSCANA NEL MESE DI GIUGNO 2012. APPROVAZIONE ELENCO SOGGETTI OSPITANTI AMMESSI AL CONTRIBUTO REGIONALE. QUOTA UE.	5014	1.978,20
1148	2012	61579	06.01.05 - ATTUAZIONE PROGRAMMA FONDO SOCIALE EUROPEO - SPESE CORRENTI	POR OB.2 FSE 2007-2013 ASSE II OCCUPABILITA'. L.R. 3/2012. TIROCINI ATTIVI IN REGIONE TOSCANA NEL MESE DI LUGLIO 2012. APPROVAZIONE ELENCO SOGGETTI OSPITANTI AMMESSI AL CONTRIBUTO REGIONALE.	5523	82,75
1149	2012	61579	06.01.05 - ATTUAZIONE PROGRAMMA FONDO SOCIALE EUROPEO - SPESE CORRENTI	POR OB.2 FSE 2007-2013 ASSE II OCCUPABILITA'. L.R. 3/2012. TIROCINI ATTIVI IN REGIONE TOSCANA NEL MESE DI LUGLIO 2012. APPROVAZIONE ELENCO SOGGETTI OSPITANTI AMMESSI AL CONTRIBUTO REGIONALE. QUOTA UE.	5524	58.886,45
1150	2012	61579	06.01.05 - ATTUAZIONE PROGRAMMA FONDO SOCIALE EUROPEO - SPESE CORRENTI	POR OB.2 FSE 2007-2013 ASSE II OCCUPABILITA'. L.R. 3/2012. TIROCINI ATTIVI IN REGIONE TOSCANA NEL MESE DI LUGLIO 2012. APPROVAZIONE ELENCO SOGGETTI OSPITANTI AMMESSI AL CONTRIBUTO REGIONALE. QUOTA UE.	5530	11.963,40
1151	2012	61579	06.01.05 - ATTUAZIONE PROGRAMMA FONDO SOCIALE EUROPEO - SPESE CORRENTI	POR OB.2 FSE 2007-2013 ASSE II OCCUPABILITA'. L.R. N. 3/12. TIROCINI ATTIVI IN REGIONE TOSCANA NEL MESE DI AGOSTO 2012. APPROVAZIONE ELENCO SOGGETTI OSPITANTI AMMESSI AL CONTRIBUTO REGIONALE. D.D. 1537/12. QUOTA UE.	5773	30.191,10
1152	2012	61579	06.01.05 - ATTUAZIONE PROGRAMMA FONDO SOCIALE EUROPEO - SPESE CORRENTI	POR OB.2 FSE 2007-2013 ASSE II OCCUPABILITA'. L.R. N. 3/12. TIROCINI ATTIVI IN REGIONE TOSCANA NEL MESE DI AGOSTO 2012. APPROVAZIONE ELENCO SOGGETTI OSPITANTI AMMESSI AL CONTRIBUTO REGIONALE. D.D. 1537/12. QUOTA UE.	5776	5.510,70
1153	2012	61580	06.01.05 - ATTUAZIONE PROGRAMMA FONDO SOCIALE EUROPEO - SPESE CORRENTI	REG. CE 1083/2006. POR OB.2 FSE 2007-2013 ASSE II OCCUPABILITA' PROGETTO GIOVANI. CARTA DEI TIROCINI E STAGE DI QUALITA' IN REGIONE TOSCANA. APPROVAZIONE ELENCO SOGGETTI OSPITANTI AMMESSI AL RIMBORSO MESE DI NOVEMBRE 2011. D.D. 3657/2011. QUOTA STATO. IMPRESE E SOCIETA'.	1077	5.736,04

N.	Anno Impegno	Numero Capitolo	Descrizione UPB	Descrizione Impegno	Numero Impegno	Consistenza al 31/12
1154	2012	61580	06.01.05 - ATTUAZIONE PROGRAMMA FONDO SOCIALE EUROPEO - SPESE CORRENTI	REG. CE 1083/2006. POR OB.2 FSE 2007-2013 ASSE II OCCUPABILITA' PROGETTO GIOVANI. CARTA DEI TIROCINI E STAGE DI QUALITA' IN REGIONE TOSCANA. APPROVAZIONE ELENCO SOGGETTI OSPITANTI AMMESSI AL RIMBORSO MESE DI NOVEMBRE 2011. D.D. 3657/2011. QUOTA STATO. ALTRI SOGGETTI.	1080	498,96
1155	2012	61580	06.01.05 - ATTUAZIONE PROGRAMMA FONDO SOCIALE EUROPEO - SPESE CORRENTI	REG. CE 1083/2006. POR OB.2 FSE 2007-2013 ASSE II OCCUPABILITA' PROGETTO GIOVANI. CARTA DEI TIROCINI E STAGE DI QUALITA' IN REGIONE TOSCANA. APPROVAZIONE ELENCO SOGGETTI OSPITANTI AMMESSI AL RIMBORSO MESE DI DICEMBRE 2011. D.D. 3657/2011. QUOTA STATO. IMPRESE E SOCIETA'.	1083	7.567,56
1156	2012	61580	06.01.05 - ATTUAZIONE PROGRAMMA FONDO SOCIALE EUROPEO - SPESE CORRENTI	REG. CE 1083/2006. POR OB.2 FSE 2007-2013 ASSE II OCCUPABILITA' PROGETTO GIOVANI. CARTA DEI TIROCINI E STAGE DI QUALITA' IN REGIONE TOSCANA. APPROVAZIONE ELENCO SOGGETTI OSPITANTI AMMESSI AL RIMBORSO MESE DI DICEMBRE 2011. D.D. 3657/2011. QUOTA STATO. ALTRI SOGGETTI.	1086	997,92
1157	2012	61580	06.01.05 - ATTUAZIONE PROGRAMMA FONDO SOCIALE EUROPEO - SPESE CORRENTI	POR FSE 2007-2013 ASSE II OCCUPABILITA'. CARTA DEI TIROCINI E STAGE DI QUALITA' IN REGIONE TOSCANA. APPROVAZIONE ELENCO SOGGETTI OSPITANTI AMMESSI AL RIMBORSO MESE DI GENNAIO 2012. D.D. 3657/2011. QUOTA STATO	1618	6.652,80
1158	2012	61580	06.01.05 - ATTUAZIONE PROGRAMMA FONDO SOCIALE EUROPEO - SPESE CORRENTI	POR FSE 2007-2013 ASSE II OCCUPABILITA'. CARTA DEI TIROCINI E STAGE DI QUALITA' IN REGIONE TOSCANA. APPROVAZIONE ELENCO SOGGETTI OSPITANTI AMMESSI AL RIMBORSO MESE DI GENNAIO 2012. D.D. 3657/2011. QUOTA STATO	1621	1.496,88
1159	2012	61580	06.01.05 - ATTUAZIONE PROGRAMMA FONDO SOCIALE EUROPEO - SPESE CORRENTI	REG. CE 1083/2006. POR OB.2 FSE 2007-2013 ASSE II OCCUPABILITA'. CARTA DEI TIROCINI E STAGE DI QUALITA' IN REGIONE TOSCANA. APPROVAZIONE ELENCO SOGGETTI OSPITANTI AMMESSI AL RIMBORSO MESE DI FEBBRAIO 2012. DECRETO DIRIGENZIALE N. 36547/2011. IMPRESE E SOCIETA'. QUOTA STATO.	1807	6.985,44
1160	2012	61580	06.01.05 - ATTUAZIONE PROGRAMMA FONDO SOCIALE EUROPEO - SPESE CORRENTI	REG. CE 1083/2006. POR OB.2 FSE 2007-2013 ASSE II OCCUPABILITA'. CARTA DEI TIROCINI E STAGE DI QUALITA' IN REGIONE TOSCANA. APPROVAZIONE ELENCO SOGGETTI OSPITANTI AMMESSI AL RIMBORSO MESE DI FEBBRAIO 2012. DECRETO DIRIGENZIALE N. 36547/2011. ALTRI SOGGETTI. QUOTA STATO.	1810	1.912,68
1161	2012	61580	06.01.05 - ATTUAZIONE PROGRAMMA FONDO SOCIALE EUROPEO - SPESE CORRENTI	POR CRO FSE 2007-2013 ASSE II OCCUPABILITA'. CARTA DEI TIROCINI E STAGE DI QUALITA' IN REGIONE TOSCANA. APPROVAZIONE ELENCO SOGGETTI OSPITANTI AMMESSI AL RIMBORSO MESE DI MARZO 2012. DECRETO DIRIGENZIALE N. 3657/2011. QUOTA STATO	2524	13.636,24
1162	2012	61580	06.01.05 - ATTUAZIONE PROGRAMMA FONDO SOCIALE EUROPEO - SPESE CORRENTI	POR CRO FSE 2007-2013 ASSE II OCCUPABILITA'. CARTA DEI TIROCINI E STAGE DI QUALITA' IN REGIONE TOSCANA. APPROVAZIONE ELENCO SOGGETTI OSPITANTI AMMESSI AL RIMBORSO MESE DI MARZO 2012. DECRETO DIRIGENZIALE N. 3657/2011. QUOTA STATO	2527	6.320,16
1163	2012	61580	06.01.05 - ATTUAZIONE PROGRAMMA FONDO SOCIALE EUROPEO - SPESE CORRENTI	POR OB.2 FSE 2007-2013 ASSE II OCCUPABILITA'. L.R. 3/12. D.D. 1537/12. TIROCINI ATTIVATI IN REGIONE TOSCANA NEL MESE DI APRILE 2012. APPROVAZIONE ELENCO SOGGETTI OSPITANTI. QUOTA STATO	3076	8.149,68
1164	2012	61580	06.01.05 - ATTUAZIONE PROGRAMMA FONDO SOCIALE EUROPEO - SPESE CORRENTI	POR OB.2 FSE 2007-2013 ASSE II OCCUPABILITA'. L.R. 3/12. D.D. 1537/12. TIROCINI ATTIVATI IN REGIONE TOSCANA NEL MESE DI APRILE 2012. APPROVAZIONE ELENCO SOGGETTI OSPITANTI. QUOTA STATO	3079	1.247,40
1165	2012	61580	06.01.05 - ATTUAZIONE PROGRAMMA FONDO SOCIALE EUROPEO - SPESE CORRENTI	POR OB.2 FSE 2007-2013 ASSE II OCCUPABILITA' PROGETTO GIOVANI. L.R. 3/2002. TIROCINI ATTIVATI IN REGIONE TOSCANA NEL MESE DI MAGGIO 2012. APPROVAZIONE ELENCO SOGGETTI OSPITANTI AMMESSI AL CONTRIBUTO REGIONALE. IMPRESE E SOCIETA'. QUOTA STATO.	4556	23.160,06
1166	2012	61580	06.01.05 - ATTUAZIONE PROGRAMMA FONDO SOCIALE EUROPEO - SPESE CORRENTI	POR OB.2 FSE 2007-2013 ASSE II OCCUPABILITA' PROGETTO GIOVANI. L.R. 3/2002. TIROCINI ATTIVATI IN REGIONE TOSCANA NEL MESE DI MAGGIO 2012. APPROVAZIONE ELENCO SOGGETTI OSPITANTI AMMESSI AL CONTRIBUTO REGIONALE. ALTRI SOGGETTI. QUOTA STATO.	4561	3.575,88
1167	2012	61580	06.01.05 - ATTUAZIONE PROGRAMMA FONDO SOCIALE EUROPEO - SPESE CORRENTI	POR OB.2 FSE 2007-2013 ASSE II OCCUPABILITA'. L.R. N. 3/2012. D.D. 1537/2012. TIROCINI ATTIVATI IN REGIONE TOSCANA NEL MESE DI GIUGNO 2012. APPROVAZIONE ELENCO SOGGETTI OSPITANTI AMMESSI AL CONTRIBUTO REGIONALE. QUOTA STATO	5012	24.656,94
1168	2012	61580	06.01.05 - ATTUAZIONE PROGRAMMA FONDO SOCIALE EUROPEO - SPESE CORRENTI	POR OB.2 FSE 2007-2013 ASSE II OCCUPABILITA'. L.R. N. 3/2012. D.D. 1537/2012. TIROCINI ATTIVATI IN REGIONE TOSCANA NEL MESE DI GIUGNO 2012. APPROVAZIONE ELENCO SOGGETTI OSPITANTI AMMESSI AL CONTRIBUTO REGIONALE. QUOTA STATO	5015	1.746,36
1169	2012	61580	06.01.05 - ATTUAZIONE PROGRAMMA FONDO SOCIALE EUROPEO - SPESE CORRENTI	POR OB.2 FSE 2007-2013 ASSE II OCCUPABILITA'. L.R. 3/2012. TIROCINI ATTIVATI IN REGIONE TOSCANA NEL MESE DI LUGLIO 2012. APPROVAZIONE ELENCO SOGGETTI OSPITANTI AMMESSI AL CONTRIBUTO REGIONALE. QUOTA STATO	5525	73,05
1170	2012	61580	06.01.05 - ATTUAZIONE PROGRAMMA FONDO SOCIALE EUROPEO - SPESE CORRENTI	POR OB.2 FSE 2007-2013 ASSE II OCCUPABILITA'. L.R. 3/2012. TIROCINI ATTIVATI IN REGIONE TOSCANA NEL MESE DI LUGLIO 2012. APPROVAZIONE ELENCO SOGGETTI OSPITANTI AMMESSI AL CONTRIBUTO REGIONALE. QUOTA STATO	5526	51.985,11
1171	2012	61580	06.01.05 - ATTUAZIONE PROGRAMMA FONDO SOCIALE EUROPEO - SPESE CORRENTI	POR OB.2 FSE 2007-2013 ASSE II OCCUPABILITA'. L.R. 3/2012. TIROCINI ATTIVATI IN REGIONE TOSCANA NEL MESE DI LUGLIO 2012. APPROVAZIONE ELENCO SOGGETTI OSPITANTI AMMESSI AL CONTRIBUTO REGIONALE. QUOTA STATO	5531	10.561,32
1172	2012	61580	06.01.05 - ATTUAZIONE PROGRAMMA FONDO SOCIALE EUROPEO - SPESE CORRENTI	POR OB.2 FSE 2007-2013 ASSE II OCCUPABILITA'. L.R. N. 3/12. TIROCINI ATTIVATI IN REGIONE TOSCANA NEL MESE DI AGOSTO 2012. APPROVAZIONE ELENCO SOGGETTI OSPITANTI AMMESSI AL CONTRIBUTO REGIONALE. D.D. 1537/12. QUOTA STATO	5774	26.652,78

N.	Anno Impegno	Numero Capitoletto	Descrizione UPB	Descrizione Impegno	Numero Impegno	Consistenza al 31/12
1173	2012	61580	06.01.05 - ATTUAZIONE PROGRAMMA FONDO SOCIALE EUROPEO - SPESE CORRENTI	POR OB.2 FSE 2007-2013 ASSE II OCCUPABILITA'. L.R. N. 3/12. TIROCINI ATTIVATI IN REGIONE TOSCANA NEL MESE DI AGOSTO 2012. APPROVAZIONE ELENCO SOGGETTI OSPITANTI AMMESSI AL CONTRIBUTO REGIONALE. D.D. 1537/12. QUOTA STATO	5777	4.864,86
1174	2012	61581	06.01.05 - ATTUAZIONE PROGRAMMA FONDO SOCIALE EUROPEO - SPESE CORRENTI	REG. CE 1083/2006. POR OB.2 FSE 2007-2013 ASSE II OCCUPABILITA' PROGETTO GIOVANI. CARTA DEI TIROCINI E STAGE DI QUALITA' IN REGIONE TOSCANA. APPROVAZIONE ELENCO SOGGETTI OSPITANTI AMMESSI AL RIMBORSO MESE DI NOVEMBRE 2011. D.D. 3657/2011. QUOTA REGIONE. IMPRESE E SOCIETA'.	1078	1.562,16
1175	2012	61581	06.01.05 - ATTUAZIONE PROGRAMMA FONDO SOCIALE EUROPEO - SPESE CORRENTI	REG. CE 1083/2006. POR OB.2 FSE 2007-2013 ASSE II OCCUPABILITA' PROGETTO GIOVANI. CARTA DEI TIROCINI E STAGE DI QUALITA' IN REGIONE TOSCANA. APPROVAZIONE ELENCO SOGGETTI OSPITANTI AMMESSI AL RIMBORSO MESE DI DICEMBRE 2011. D.D. 3657/2011. QUOTA REGIONE. ALTRI SOGGETTI.	1081	135,84
1176	2012	61581	06.01.05 - ATTUAZIONE PROGRAMMA FONDO SOCIALE EUROPEO - SPESE CORRENTI	TIROCINI E STAGE DI QUALITA' IN REGIONE TOSCANA. APPROVAZIONE ELENCO SOGGETTI OSPITANTI AMMESSI AL RIMBORSO MESE DI DICEMBRE 2011. D.D. 3657/2011. QUOTA REGIONE. IMPRESE E SOCIETA'.	1084	2.060,24
1177	2012	61581	06.01.05 - ATTUAZIONE PROGRAMMA FONDO SOCIALE EUROPEO - SPESE CORRENTI	REG. CE 1083/2006. POR OB.2 FSE 2007-2013 ASSE II OCCUPABILITA' PROGETTO GIOVANI. CARTA DEI TIROCINI E STAGE DI QUALITA' IN REGIONE TOSCANA. APPROVAZIONE ELENCO SOGGETTI OSPITANTI AMMESSI AL RIMBORSO MESE DI DICEMBRE 2011. D.D. 3657/2011. QUOTA REGIONE. ALTRI SOGGETTI.	1087	271,68
1178	2012	61581	06.01.05 - ATTUAZIONE PROGRAMMA FONDO SOCIALE EUROPEO - SPESE CORRENTI	POR FSE 2007-2013 ASSE II OCCUPABILITA'. CARTA DEI TIROCINI E STAGE DI QUALITA' IN REGIONE TOSCANA. APPROVAZIONE ELENCO SOGGETTI OSPITANTI AMMESSI AL RIMBORSO MESE DI GENNAIO 2012. D.D. 3657/2011. QUOTA REGIONE	1619	1.811,20
1179	2012	61581	06.01.05 - ATTUAZIONE PROGRAMMA FONDO SOCIALE EUROPEO - SPESE CORRENTI	POR FSE 2007-2013 ASSE II OCCUPABILITA'. CARTA DEI TIROCINI E STAGE DI QUALITA' IN REGIONE TOSCANA. APPROVAZIONE ELENCO SOGGETTI OSPITANTI AMMESSI AL RIMBORSO MESE DI GENNAIO 2012. D.D. 3657/2011. QUOTA REGIONE	1622	407,52
1180	2012	61581	06.01.05 - ATTUAZIONE PROGRAMMA FONDO SOCIALE EUROPEO - SPESE CORRENTI	REG. CE 1083/2006. POR OB.2 FSE 2007-2013 ASSE II OCCUPABILITA'. CARTA DEI TIROCINI E STAGE DI QUALITA' IN REGIONE TOSCANA. APPROVAZIONE ELENCO SOGGETTI OSPITANTI AMMESSI AL RIMBORSO MESE DI FEBBRAIO 2012. DECRETO DIRIGENZIALE N. 36547/2011. IMPRESE E SOCIETA'. QUOTA REGIONE	1808	1.901,76
1181	2012	61581	06.01.05 - ATTUAZIONE PROGRAMMA FONDO SOCIALE EUROPEO - SPESE CORRENTI	REG. CE 1083/2006. POR OB.2 FSE 2007-2013 ASSE II OCCUPABILITA'. CARTA DEI TIROCINI E STAGE DI QUALITA' IN REGIONE TOSCANA. APPROVAZIONE ELENCO SOGGETTI OSPITANTI AMMESSI AL RIMBORSO MESE DI FEBBRAIO 2012. DECRETO DIRIGENZIALE N. 36547/2011. ALTRI SOGGETTI. QUOTA REGIONE	1813	520,72
1182	2012	61581	06.01.05 - ATTUAZIONE PROGRAMMA FONDO SOCIALE EUROPEO - SPESE CORRENTI	POR CRO FSE 2007-2013 ASSE II OCCUPABILITA'. CARTA DEI TIROCINI E STAGE DI QUALITA' IN REGIONE TOSCANA. APPROVAZIONE ELENCO SOGGETTI OSPITANTI AMMESSI AL RIMBORSO MESE DI MARZO 2012. DECRETO DIRIGENZIALE N. 3657/2011. QUOTA REGIONE	2525	3.712,96
1183	2012	61581	06.01.05 - ATTUAZIONE PROGRAMMA FONDO SOCIALE EUROPEO - SPESE CORRENTI	POR CRO FSE 2007-2013 ASSE II OCCUPABILITA'. CARTA DEI TIROCINI E STAGE DI QUALITA' IN REGIONE TOSCANA. APPROVAZIONE ELENCO SOGGETTI OSPITANTI AMMESSI AL RIMBORSO MESE DI MARZO 2012. DECRETO DIRIGENZIALE N. 3657/2011. QUOTA REGIONE	2528	1.720,64
1184	2012	61581	06.01.05 - ATTUAZIONE PROGRAMMA FONDO SOCIALE EUROPEO - SPESE CORRENTI	POR OB.2 FSE 2007-2013 ASSE II OCCUPABILITA'. L.R. 3/12. D.D. 1537/12. TIROCINI ATTIVATI IN REGIONE TOSCANA NEL MESE DI APRILE 2012. APPROVAZIONE ELENCO SOGGETTI OSPITANTI. QUOTA REGIONE	3077	2.218,72
1185	2012	61581	06.01.05 - ATTUAZIONE PROGRAMMA FONDO SOCIALE EUROPEO - SPESE CORRENTI	POR OB.2 FSE 2007-2013 ASSE II OCCUPABILITA'. L.R. 3/12. D.D. 1537/12. TIROCINI ATTIVATI IN REGIONE TOSCANA NEL MESE DI APRILE 2012. APPROVAZIONE ELENCO SOGGETTI OSPITANTI. QUOTA REGIONE	3080	339,60
1186	2012	61581	06.01.05 - ATTUAZIONE PROGRAMMA FONDO SOCIALE EUROPEO - SPESE CORRENTI	POR OB.2 FSE 2007-2013 ASSE II OCCUPABILITA' PROGETTO GIOVANI. L.R. 3/2002. TIROCINI ATTIVATI IN REGIONE TOSCANA NEL MESE DI MAGGIO 2012. APPROVAZIONE ELENCO SOGGETTI OSPITANTI AMMESSI AL CONTRIBUTO REGIONALE. IMPRESE E SOCIETA'. QUOTA REGIONE	4557	6.305,24
1187	2012	61581	06.01.05 - ATTUAZIONE PROGRAMMA FONDO SOCIALE EUROPEO - SPESE CORRENTI	POR OB.2 FSE 2007-2013 ASSE II OCCUPABILITA' PROGETTO GIOVANI. L.R. 3/2002. TIROCINI ATTIVATI IN REGIONE TOSCANA NEL MESE DI MAGGIO 2012. APPROVAZIONE ELENCO SOGGETTI OSPITANTI AMMESSI AL CONTRIBUTO REGIONALE. QUOTA REGIONE	4562	973,52
1188	2012	61581	06.01.05 - ATTUAZIONE PROGRAMMA FONDO SOCIALE EUROPEO - SPESE CORRENTI	POR OB.2 FSE 2007-2013 ASSE II OCCUPABILITA'. L.R. N. 3/2012. D.D. 1537/2012. TIROCINI ATTIVATI IN REGIONE TOSCANA NEL MESE DI GIUGNO 2012. APPROVAZIONE ELENCO SOGGETTI OSPITANTI AMMESSI AL CONTRIBUTO REGIONALE. QUOTA REGIONE	5013	6.712,76
1189	2012	61581	06.01.05 - ATTUAZIONE PROGRAMMA FONDO SOCIALE EUROPEO - SPESE CORRENTI	POR OB.2 FSE 2007-2013 ASSE II OCCUPABILITA'. L.R. N. 3/2012. D.D. 1537/2012. TIROCINI ATTIVATI IN REGIONE TOSCANA NEL MESE DI GIUGNO 2012. APPROVAZIONE ELENCO SOGGETTI OSPITANTI AMMESSI AL CONTRIBUTO REGIONALE. QUOTA REGIONE	5017	475,44
1190	2012	61581	06.01.05 - ATTUAZIONE PROGRAMMA FONDO SOCIALE EUROPEO - SPESE CORRENTI	POR OB.2 FSE 2007-2013 ASSE II OCCUPABILITA'. L.R. 3/2012. TIROCINI ATTIVATI IN REGIONE TOSCANA NEL MESE DI LUGLIO 2012. APPROVAZIONE ELENCO SOGGETTI OSPITANTI AMMESSI AL CONTRIBUTO REGIONALE. QUOTA REGIONE	5528	19,89

N.	Anno Impegno	Numero Capitulo	Descrizione UPB	Descrizione Impegno	Numero Impegno	Consistenza al 31/12
1191	2012	61581	06.01.05 - ATTUAZIONE PROGRAMMA FONDO SOCIALE EUROPEO - SPESE CORRENTI	POR OB.2 FSE 2007-2013 ASSE II OCCUPABILITA', L.R. 3/2012. TIROCINI ATTIVATI IN REGIONE TOSCANA NEL MESE DI LUGLIO 2012. APPROVAZIONE ELENCO PROGETTI OSPITANTI AMMESSI AL CONTRIBUTO REGIONALE. QUOTA REGIONE	5529	14.152,75
1192	2012	61581	06.01.05 - ATTUAZIONE PROGRAMMA FONDO SOCIALE EUROPEO - SPESE CORRENTI	POR OB.2 FSE 2007-2013 ASSE II OCCUPABILITA', L.R. 3/2012. TIROCINI ATTIVATI IN REGIONE TOSCANA NEL MESE DI LUGLIO 2012. APPROVAZIONE ELENCO PROGETTI OSPITANTI AMMESSI AL CONTRIBUTO REGIONALE. QUOTA REGIONE	5533	2.875,28
1193	2012	61581	06.01.05 - ATTUAZIONE PROGRAMMA FONDO SOCIALE EUROPEO - SPESE CORRENTI	POR OB.2 FSE 2007-2013 ASSE II OCCUPABILITA', L.R. N. 3/12. TIROCINI ATTIVATI IN REGIONE TOSCANA NEL MESE DI AGOSTO 2012. APPROVAZIONE ELENCO SOGGETTI OSPITANTI AMMESSI AL CONTRIBUTO REGIONALE. D.D. 1537/12. QUOTA REGIONE	5775	7.256,12
1194	2012	61581	06.01.05 - ATTUAZIONE PROGRAMMA FONDO SOCIALE EUROPEO - SPESE CORRENTI	POR OB.2 FSE 2007-2013 ASSE II OCCUPABILITA', L.R. N. 3/12. TIROCINI ATTIVATI IN REGIONE TOSCANA NEL MESE DI AGOSTO 2012. APPROVAZIONE ELENCO SOGGETTI OSPITANTI AMMESSI AL CONTRIBUTO REGIONALE. D.D. 1537/12. QUOTA REGIONE	5778	1.324,44
1195	2012	61596	06.01.05 - ATTUAZIONE PROGRAMMA FONDO SOCIALE EUROPEO - SPESE CORRENTI	POR CREO FSE 2007/2013 ASSE IV AVVISO PUBBLICO BORSE PEGATO - DOTTORATI INTERNAZIONALI APPROVAZIONE GRADUATORIA	3657	49.205,92
1196	2012	61596	06.01.05 - ATTUAZIONE PROGRAMMA FONDO SOCIALE EUROPEO - SPESE CORRENTI	REG. CE 1083/06 POR OB.2 FSE 2007/2013 ASSE IV CAPITALE UMANO. BORSE DI STUDIO PEGATO. DOTTORATI INTERNAZIONALI. APPROVAZIONE PROGETTI DELLE UNIVERSITA' DEGLI STUDI DI SIENA, FIRENZE E PISA. QUOTA UE	5584	26.423,78
1197	2012	61597	06.01.05 - ATTUAZIONE PROGRAMMA FONDO SOCIALE EUROPEO - SPESE CORRENTI	POR CREO FSE 2007/2013 ASSE IV AVVISO PUBBLICO BORSE PEGATO - DOTTORATI INTERNAZIONALI APPROVAZIONE GRADUATORIA	3658	14.843,12
1198	2012	61597	06.01.05 - ATTUAZIONE PROGRAMMA FONDO SOCIALE EUROPEO - SPESE CORRENTI	REG. CE 1083/06 POR OB.2 FSE 2007/2013 ASSE IV CAPITALE UMANO. BORSE DI STUDIO PEGATO. DOTTORATI INTERNAZIONALI. APPROVAZIONE PROGETTI DELLE UNIVERSITA' DEGLI STUDI DI SIENA, FIRENZE E PISA. QUOTA REGIONE	5586	5.083,91
1199	2012	61598	06.01.05 - ATTUAZIONE PROGRAMMA FONDO SOCIALE EUROPEO - SPESE CORRENTI	POR CREO FSE 2007/2013 ASSE IV AVVISO PUBBLICO BORSE PEGATO - DOTTORATI INTERNAZIONALI APPROVAZIONE GRADUATORIA	3659	42.579,25
1200	2012	61598	06.01.05 - ATTUAZIONE PROGRAMMA FONDO SOCIALE EUROPEO - SPESE CORRENTI	REG. CE 1083/06 POR OB.2 FSE 2007/2013 ASSE IV CAPITALE UMANO. BORSE DI STUDIO PEGATO. DOTTORATI INTERNAZIONALI. APPROVAZIONE PROGETTI DELLE UNIVERSITA' DEGLI STUDI DI SIENA, FIRENZE E PISA. QUOTA STATO	5585	17.400,62
1201	2012	61605	06.01.02 - LAVORO - SPESE CORRENTI	APPROVAZIONE SCHEMA DI PROTOCOLLO ORGANIZZATIVO TRA REGIONE TOSCANA E SVILUPPO TOSCANA SPA PER LO SVOLGIMENTO DEGLI INTERVENTI PER L'ANNO 2012 A SOSTEGNO DELL'OCCUPAZIONE E IMPEGNO A FAVORE DI SVILUPPO TOSCANA SPA.	2304	30.000,00
1202	2012	61605	06.01.02 - LAVORO - SPESE CORRENTI	DGR. 435/2012. AVVISO PUBBLICO DI CUI AL D.D. 2208/2012 "POLITICHE ATTIVE PER L'INSERIMENTO/REINSENERIMENTO DI SOGGETTI IN CONDIZIONI DI SVANTAGGIO SUL MERCATO DEL LAVORO". ASSISTENZA TECNICA DA PARTE DI SVILUPPO TOSCANA SPA.	5098	20.180,00
1203	2012	61625	06.01.05 - ATTUAZIONE PROGRAMMA FONDO SOCIALE EUROPEO - SPESE CORRENTI	POR OB.2 FSE 2007-2013 ASSE II OCCUPABILITA' PROGETTO GIOVANI. L.R. 3/2002. TIROCINI ATTIVATI IN REGIONE TOSCANA NEL MESE DI MAGGIO 2012. APPROVAZIONE ELENCO SOGGETTI OSPITANTI AMMESSI AL CONTRIBUTO REGIONALE. PROVINCIA DI PISA. QUOTA UE.	4566	282,60
1204	2012	61625	06.01.05 - ATTUAZIONE PROGRAMMA FONDO SOCIALE EUROPEO - SPESE CORRENTI	POR OB.2 FSE 2007-2013 ASSE II OCCUPABILITA', L.R. N. 3/2012. D.D. 1537/2012. TIROCINI ATTIVATI IN REGIONE TOSCANA NEL MESE DI GIUGNO 2012. APPROVAZIONE ELENCO SOGGETTI OSPITANTI AMMESSI AL CONTRIBUTO REGIONALE. QUOTA UE	5018	1.271,70
1205	2012	61625	06.01.05 - ATTUAZIONE PROGRAMMA FONDO SOCIALE EUROPEO - SPESE CORRENTI	POR OB.2 FSE 2007-2013 ASSE II OCCUPABILITA', L.R. 3/2012. TIROCINI ATTIVATI IN REGIONE TOSCANA NEL MESE DI LUGLIO 2012. APPROVAZIONE ELENCO PROGETTI OSPITANTI AMMESSI AL CONTRIBUTO REGIONALE. QUOTA UE	5534	6.075,90
1206	2012	61625	06.01.05 - ATTUAZIONE PROGRAMMA FONDO SOCIALE EUROPEO - SPESE CORRENTI	POR OB.2 FSE 2007-2013 ASSE II OCCUPABILITA', L.R. 3/2012. TIROCINI ATTIVATI IN REGIONE TOSCANA NEL MESE DI LUGLIO 2012. APPROVAZIONE ELENCO PROGETTI OSPITANTI AMMESSI AL CONTRIBUTO REGIONALE. QUOTA UE (SUBENTRO NUOVO BENEFICIARIO L.R. 79/12 ART. 35 COMMA 1)	5540	1.130,40
1207	2012	61625	06.01.05 - ATTUAZIONE PROGRAMMA FONDO SOCIALE EUROPEO - SPESE CORRENTI	POR OB.2 FSE 2007-2013 ASSE II OCCUPABILITA', L.R. 3/2012. TIROCINI ATTIVATI IN REGIONE TOSCANA NEL MESE DI LUGLIO 2012. APPROVAZIONE ELENCO PROGETTI OSPITANTI AMMESSI AL CONTRIBUTO REGIONALE. QUOTA UE	5553	847,80
1208	2012	61625	06.01.05 - ATTUAZIONE PROGRAMMA FONDO SOCIALE EUROPEO - SPESE CORRENTI	POR OB.2 FSE 2007-2013 ASSE II OCCUPABILITA', L.R. N. 3/12. TIROCINI ATTIVATI IN REGIONE TOSCANA NEL MESE DI AGOSTO 2012. APPROVAZIONE ELENCO SOGGETTI OSPITANTI AMMESSI AL CONTRIBUTO REGIONALE. D.D. 1537/12. QUOTA UE	5783	565,20
1209	2012	61626	06.01.05 - ATTUAZIONE PROGRAMMA FONDO SOCIALE EUROPEO - SPESE CORRENTI	POR OB.2 FSE 2007-2013 ASSE II OCCUPABILITA' PROGETTO GIOVANI. L.R. 3/2002. TIROCINI ATTIVATI IN REGIONE TOSCANA NEL MESE DI MAGGIO 2012. APPROVAZIONE ELENCO SOGGETTI OSPITANTI AMMESSI AL CONTRIBUTO REGIONALE. PROVINCIA DI PISA. QUOTA STATO	4567	249,48

N.	Anno Impegno	Numero Capitulo	Descrizione UPB	Descrizione Impegno	Numero Impegno	Consistenza al 31/12
1210	2012	61626	06.01.05 - ATTUAZIONE PROGRAMMA FONDO SOCIALE EUROPEO - SPESE CORRENTI	POR OB.2 FSE 2007-2013 ASSE II OCCUPABILITA', L.R. N. 3/2012, D.D. 1537/2012, TIROCINI ATTIVATI IN REGIONE TOSCANA NEL MESE DI GIUGNO 2012. APPROVAZIONE ELENCO SOGGETTI OSPITANTI AMMESSI AL CONTRIBUTO REGIONALE. QUOTA STATO	5019	1.122,66
1211	2012	61626	06.01.05 - ATTUAZIONE PROGRAMMA FONDO SOCIALE EUROPEO - SPESE CORRENTI	POR OB.2 FSE 2007-2013 ASSE II OCCUPABILITA', L.R. 3/2012, TIROCINI ATTIVATI IN REGIONE TOSCANA NEL MESE DI LUGLIO 2012. APPROVAZIONE ELENCO PROGETTI OSPITANTI AMMESSI AL CONTRIBUTO REGIONALE. QUOTA STATO	5535	5.363,82
1212	2012	61626	06.01.05 - ATTUAZIONE PROGRAMMA FONDO SOCIALE EUROPEO - SPESE CORRENTI	POR OB.2 FSE 2007-2013 ASSE II OCCUPABILITA', L.R. 3/2012, TIROCINI ATTIVATI IN REGIONE TOSCANA NEL MESE DI LUGLIO 2012. APPROVAZIONE ELENCO PROGETTI OSPITANTI AMMESSI AL CONTRIBUTO REGIONALE. QUOTA STATO (SUBENTRO NUOVO BENEFICIARIO L.R. 79/12 ART. 35 COMMA 1)	5541	997,92
1213	2012	61626	06.01.05 - ATTUAZIONE PROGRAMMA FONDO SOCIALE EUROPEO - SPESE CORRENTI	POR OB.2 FSE 2007-2013 ASSE II OCCUPABILITA', L.R. 3/2012, TIROCINI ATTIVATI IN REGIONE TOSCANA NEL MESE DI LUGLIO 2012. APPROVAZIONE ELENCO PROGETTI OSPITANTI AMMESSI AL CONTRIBUTO REGIONALE. QUOTA STATO	5555	748,44
1214	2012	61626	06.01.05 - ATTUAZIONE PROGRAMMA FONDO SOCIALE EUROPEO - SPESE CORRENTI	POR OB.2 FSE 2007-2013 ASSE II OCCUPABILITA', L.R. N. 3/12, TIROCINI ATTIVATI IN REGIONE TOSCANA NEL MESE DI AGOSTO 2012. APPROVAZIONE ELENCO SOGGETTI OSPITANTI AMMESSI AL CONTRIBUTO REGIONALE. D.D. 1537/12. QUOTA STATO	5785	498,96
1215	2012	61627	06.01.05 - ATTUAZIONE PROGRAMMA FONDO SOCIALE EUROPEO - SPESE CORRENTI	POR OB.2 FSE 2007-2013 ASSE II OCCUPABILITA' PROGETTO GIOVANI, L.R. 3/2002, TIROCINI ATTIVATI IN REGIONE TOSCANA NEL MESE DI MAGGIO 2012. APPROVAZIONE ELENCO SOGGETTI OSPITANTI AMMESSI AL CONTRIBUTO REGIONALE. PROVINCIA DI PISA. QUOTA REGIONE.	4568	67,92
1216	2012	61627	06.01.05 - ATTUAZIONE PROGRAMMA FONDO SOCIALE EUROPEO - SPESE CORRENTI	POR OB.2 FSE 2007-2013 ASSE II OCCUPABILITA', L.R. N. 3/2012, D.D. 1537/2012, TIROCINI ATTIVATI IN REGIONE TOSCANA NEL MESE DI GIUGNO 2012. APPROVAZIONE ELENCO SOGGETTI OSPITANTI AMMESSI AL CONTRIBUTO REGIONALE. QUOTA REGIONE	5020	305,64
1217	2012	61627	06.01.05 - ATTUAZIONE PROGRAMMA FONDO SOCIALE EUROPEO - SPESE CORRENTI	POR OB.2 FSE 2007-2013 ASSE II OCCUPABILITA', L.R. 3/2012, TIROCINI ATTIVATI IN REGIONE TOSCANA NEL MESE DI LUGLIO 2012. APPROVAZIONE ELENCO PROGETTI OSPITANTI AMMESSI AL CONTRIBUTO REGIONALE. QUOTA REGIONE	5536	1.460,28
1218	2012	61627	06.01.05 - ATTUAZIONE PROGRAMMA FONDO SOCIALE EUROPEO - SPESE CORRENTI	POR OB.2 FSE 2007-2013 ASSE II OCCUPABILITA', L.R. 3/2012, TIROCINI ATTIVATI IN REGIONE TOSCANA NEL MESE DI LUGLIO 2012. APPROVAZIONE ELENCO PROGETTI OSPITANTI AMMESSI AL CONTRIBUTO REGIONALE. QUOTA REGIONE (SUBENTRO NUOVO BENEFICIARIO L.R. 79/12 ART. 35 COMMA 1)	5543	271,68
1219	2012	61627	06.01.05 - ATTUAZIONE PROGRAMMA FONDO SOCIALE EUROPEO - SPESE CORRENTI	POR OB.2 FSE 2007-2013 ASSE II OCCUPABILITA', L.R. 3/2012, TIROCINI ATTIVATI IN REGIONE TOSCANA NEL MESE DI LUGLIO 2012. APPROVAZIONE ELENCO PROGETTI OSPITANTI AMMESSI AL CONTRIBUTO REGIONALE. QUOTA REGIONE	5556	203,76
1220	2012	61627	06.01.05 - ATTUAZIONE PROGRAMMA FONDO SOCIALE EUROPEO - SPESE CORRENTI	POR OB.2 FSE 2007-2013 ASSE II OCCUPABILITA', L.R. N. 3/12, TIROCINI ATTIVATI IN REGIONE TOSCANA NEL MESE DI AGOSTO 2012. APPROVAZIONE ELENCO SOGGETTI OSPITANTI AMMESSI AL CONTRIBUTO REGIONALE. D.D. 1537/12. QUOTA REGIONE	5786	135,84
1221	2012	61649	06.01.05 - ATTUAZIONE PROGRAMMA FONDO SOCIALE EUROPEO - SPESE CORRENTI	POR CRO 2007-2013 ASSE IV CAPITALE UMANO, L.R. N. 3/2012, TIROCINI ATTIVATI IN REGIONE TOSCANA NEL MESE DI SETTEMBRE 2012. APPROVAZIONE ELENCO SOGGETTI OSPITANTI AMMESSI A CONTRIBUTO. QUOTA REGIONE	7006	18.010,12
1222	2012	61649	06.01.05 - ATTUAZIONE PROGRAMMA FONDO SOCIALE EUROPEO - SPESE CORRENTI	POR CRO 2007-2013 ASSE IV CAPITALE UMANO, L.R. N. 3/2012, TIROCINI ATTIVATI IN REGIONE TOSCANA NEL MESE DI SETTEMBRE 2012. APPROVAZIONE ELENCO SOGGETTI OSPITANTI AMMESSI A CONTRIBUTO. QUOTA REGIONE	7009	2.988,48
1223	2012	61650	06.01.05 - ATTUAZIONE PROGRAMMA FONDO SOCIALE EUROPEO - SPESE CORRENTI	POR CRO 2007-2013 ASSE IV CAPITALE UMANO, L.R. N. 3/2012, TIROCINI ATTIVATI IN REGIONE TOSCANA NEL MESE DI SETTEMBRE 2012. APPROVAZIONE ELENCO SOGGETTI OSPITANTI AMMESSI A CONTRIBUTO. QUOTA STATO	7005	66.153,78
1224	2012	61650	06.01.05 - ATTUAZIONE PROGRAMMA FONDO SOCIALE EUROPEO - SPESE CORRENTI	POR CRO 2007-2013 ASSE IV CAPITALE UMANO, L.R. N. 3/2012, TIROCINI ATTIVATI IN REGIONE TOSCANA NEL MESE DI SETTEMBRE 2012. APPROVAZIONE ELENCO SOGGETTI OSPITANTI AMMESSI A CONTRIBUTO. QUOTA STATO	7008	10.977,12
1225	2012	61651	06.01.05 - ATTUAZIONE PROGRAMMA FONDO SOCIALE EUROPEO - SPESE CORRENTI	POR CRO 2007-2013 ASSE IV CAPITALE UMANO, L.R. N. 3/2012, TIROCINI ATTIVATI IN REGIONE TOSCANA NEL MESE DI SETTEMBRE 2012. APPROVAZIONE ELENCO SOGGETTI OSPITANTI AMMESSI A CONTRIBUTO. QUOTA UE	7004	74.936,10
1226	2012	61651	06.01.05 - ATTUAZIONE PROGRAMMA FONDO SOCIALE EUROPEO - SPESE CORRENTI	POR CRO 2007-2013 ASSE IV CAPITALE UMANO, L.R. N. 3/2012, TIROCINI ATTIVATI IN REGIONE TOSCANA NEL MESE DI SETTEMBRE 2012. APPROVAZIONE ELENCO SOGGETTI OSPITANTI AMMESSI A CONTRIBUTO. QUOTA UE	7007	12.434,40
1227	2012	61662	06.01.05 - ATTUAZIONE PROGRAMMA FONDO SOCIALE EUROPEO - SPESE CORRENTI	POR CRO 2007-2013 ASSE IV CAPITALE UMANO, L.R. N. 3/2012, TIROCINI ATTIVATI IN REGIONE TOSCANA NEL MESE DI SETTEMBRE 2012. APPROVAZIONE ELENCO SOGGETTI OSPITANTI AMMESSI A CONTRIBUTO. QUOTA UE	7010	9.749,70
1228	2012	61662	06.01.05 - ATTUAZIONE PROGRAMMA FONDO SOCIALE EUROPEO - SPESE CORRENTI	POR CRO 2007-2013 ASSE IV CAPITALE UMANO, L.R. N. 3/2012, TIROCINI ATTIVATI IN REGIONE TOSCANA NEL MESE DI SETTEMBRE 2012. APPROVAZIONE ELENCO SOGGETTI OSPITANTI AMMESSI A CONTRIBUTO. QUOTA UE	7013	847,80

N.	Anno Impegno	Numero Capito	Descrizione UPB	Descrizione Impegno	Numero Impegno	Consistenza al 31/12
1229	2012	61662	06.01.05 - ATTUAZIONE PROGRAMMA FONDO SOCIALE EUROPEO - SPESE CORRENTI	POR CRO 2007-2013 ASSE IV CAPITALE UMANO. L.R. N. 3/2012. TIROCINI ATTIVATI IN REGIONE TOSCANA NEL MESE DI SETTEMBRE 2012. APPROVAZIONE ELENCO SOGGETTI OSPITANTI AMMESSI A CONTRIBUTO. QUOTA UE	7018	11.304,00
1230	2012	61662	06.01.05 - ATTUAZIONE PROGRAMMA FONDO SOCIALE EUROPEO - SPESE CORRENTI	POR CRO 2007-2013 ASSE IV CAPITALE UMANO. L.R. N. 3/2012. TIROCINI ATTIVATI IN REGIONE TOSCANA NEL MESE DI SETTEMBRE 2012. APPROVAZIONE ELENCO SOGGETTI OSPITANTI AMMESSI A CONTRIBUTO. QUOTA UE	7031	847,80
1231	2012	61662	06.01.05 - ATTUAZIONE PROGRAMMA FONDO SOCIALE EUROPEO - SPESE CORRENTI	POR CRO 2007-2013 ASSE IV CAPITALE UMANO. L.R. N. 3/2012. TIROCINI ATTIVATI IN REGIONE TOSCANA NEL MESE DI SETTEMBRE 2012. APPROVAZIONE ELENCO SOGGETTI OSPITANTI AMMESSI A CONTRIBUTO. QUOTA UE	7035	565,20
1232	2012	61663	06.01.05 - ATTUAZIONE PROGRAMMA FONDO SOCIALE EUROPEO - SPESE CORRENTI	POR CRO 2007-2013 ASSE IV CAPITALE UMANO. L.R. N. 3/2012. TIROCINI ATTIVATI IN REGIONE TOSCANA NEL MESE DI SETTEMBRE 2012. APPROVAZIONE ELENCO SOGGETTI OSPITANTI AMMESSI A CONTRIBUTO. QUOTA STATO	7011	8.607,06
1233	2012	61663	06.01.05 - ATTUAZIONE PROGRAMMA FONDO SOCIALE EUROPEO - SPESE CORRENTI	POR CRO 2007-2013 ASSE IV CAPITALE UMANO. L.R. N. 3/2012. TIROCINI ATTIVATI IN REGIONE TOSCANA NEL MESE DI SETTEMBRE 2012. APPROVAZIONE ELENCO SOGGETTI OSPITANTI AMMESSI A CONTRIBUTO. QUOTA STATO	7014	748,44
1234	2012	61663	06.01.05 - ATTUAZIONE PROGRAMMA FONDO SOCIALE EUROPEO - SPESE CORRENTI	POR CRO 2007-2013 ASSE IV CAPITALE UMANO. L.R. N. 3/2012. TIROCINI ATTIVATI IN REGIONE TOSCANA NEL MESE DI SETTEMBRE 2012. APPROVAZIONE ELENCO SOGGETTI OSPITANTI AMMESSI A CONTRIBUTO. QUOTA STATO	7019	9.979,20
1235	2012	61663	06.01.05 - ATTUAZIONE PROGRAMMA FONDO SOCIALE EUROPEO - SPESE CORRENTI	POR CRO 2007-2013 ASSE IV CAPITALE UMANO. L.R. N. 3/2012. TIROCINI ATTIVATI IN REGIONE TOSCANA NEL MESE DI SETTEMBRE 2012. APPROVAZIONE ELENCO SOGGETTI OSPITANTI AMMESSI A CONTRIBUTO. QUOTA STATO	7032	748,44
1236	2012	61663	06.01.05 - ATTUAZIONE PROGRAMMA FONDO SOCIALE EUROPEO - SPESE CORRENTI	POR CRO 2007-2013 ASSE IV CAPITALE UMANO. L.R. N. 3/2012. TIROCINI ATTIVATI IN REGIONE TOSCANA NEL MESE DI SETTEMBRE 2012. APPROVAZIONE ELENCO SOGGETTI OSPITANTI AMMESSI A CONTRIBUTO. QUOTA STATO	7036	498,96
1237	2012	61664	06.01.05 - ATTUAZIONE PROGRAMMA FONDO SOCIALE EUROPEO - SPESE CORRENTI	POR CRO 2007-2013 ASSE IV CAPITALE UMANO. L.R. N. 3/2012. TIROCINI ATTIVATI IN REGIONE TOSCANA NEL MESE DI SETTEMBRE 2012. APPROVAZIONE ELENCO SOGGETTI OSPITANTI AMMESSI A CONTRIBUTO. QUOTA REGIONE	7012	2.343,24
1238	2012	61664	06.01.05 - ATTUAZIONE PROGRAMMA FONDO SOCIALE EUROPEO - SPESE CORRENTI	POR CRO 2007-2013 ASSE IV CAPITALE UMANO. L.R. N. 3/2012. TIROCINI ATTIVATI IN REGIONE TOSCANA NEL MESE DI SETTEMBRE 2012. APPROVAZIONE ELENCO SOGGETTI OSPITANTI AMMESSI A CONTRIBUTO. QUOTA REGIONE	7015	203,76
1239	2012	61664	06.01.05 - ATTUAZIONE PROGRAMMA FONDO SOCIALE EUROPEO - SPESE CORRENTI	POR CRO 2007-2013 ASSE IV CAPITALE UMANO. L.R. N. 3/2012. TIROCINI ATTIVATI IN REGIONE TOSCANA NEL MESE DI SETTEMBRE 2012. APPROVAZIONE ELENCO SOGGETTI OSPITANTI AMMESSI A CONTRIBUTO. QUOTA REGIONE	7029	2.716,80
1240	2012	61664	06.01.05 - ATTUAZIONE PROGRAMMA FONDO SOCIALE EUROPEO - SPESE CORRENTI	POR CRO 2007-2013 ASSE IV CAPITALE UMANO. L.R. N. 3/2012. TIROCINI ATTIVATI IN REGIONE TOSCANA NEL MESE DI SETTEMBRE 2012. APPROVAZIONE ELENCO SOGGETTI OSPITANTI AMMESSI A CONTRIBUTO. QUOTA REGIONE	7034	203,76
1241	2012	61664	06.01.05 - ATTUAZIONE PROGRAMMA FONDO SOCIALE EUROPEO - SPESE CORRENTI	POR CRO 2007-2013 ASSE IV CAPITALE UMANO. L.R. N. 3/2012. TIROCINI ATTIVATI IN REGIONE TOSCANA NEL MESE DI SETTEMBRE 2012. APPROVAZIONE ELENCO SOGGETTI OSPITANTI AMMESSI A CONTRIBUTO. QUOTA REGIONE	7037	135,84
1242	2012	62001	06.02.01 - PROMOZIONE DELLA CULTURA E DELLA PRATICA DELLE ATTIVITA' MOTORIE - SPESE CORRENTI	L.R. 72/2000. CONTRIBUTI AI SOGGETTI ORGANIZZATORI DEL PROGETTO REGIONALE RAGAZZINSIEME 2012. ENTE PARCO REGIONALE DELLE ALPI APUANE. ENTE PARCO REGIONALE MIGLIARINO SAN ROSSORE MASSACIUCCOLI. ENTE PARCO REGIONALE DELLA MAREMMA.	3470	6.500,00
1243	2012	62002	06.02.01 - PROMOZIONE DELLA CULTURA E DELLA PRATICA DELLE ATTIVITA' MOTORIE - SPESE CORRENTI	L.R. 72/2000. contributi regionali per progetti e iniziative di promozione sportiva e motorio-ricreativa presentati alle province toscane dagli enti locali. ammissione a contributo per l'anno 2012.	4956	12.000,00
1244	2012	62013	06.02.01 - PROMOZIONE DELLA CULTURA E DELLA PRATICA DELLE ATTIVITA' MOTORIE - SPESE CORRENTI	L.R. 72/2000. SOSTEGNO DIRETTO DELLA REGIONE TOSCANA A PROGETTI, INIZIATIVE E MANIFESTAZIONI SPORTIVE. CONTRIBUTI E FINANZIAMENTI PER IL TERZO PIANO DI RIPARTO 2012. S.C. CENTRO GIOVANI CALCIATORI VIAREGGIO.	7706	20.000,00
1245	2012	63151	06.03.01 - PROMOZIONE E SVILUPPO DELLA CULTURA - SPESE CORRENTI	L.R. 21/2010. INTERVENTI PER L'IMPLEMENTAZIONE DEL SITO AST ARCHIVI STORICI TOSCANI FINALIZZATI ALLA VALORIZZAZIONE DEL PATRIMONIO ARCHIVISTICO TOSCANO. IMPEGNO A FAVORE DEL COMUNE DI PONTASSIEVE.	6858	3.000,00
1246	2012	63170	06.03.01 - PROMOZIONE E SVILUPPO DELLA CULTURA - SPESE CORRENTI	APPROVAZIONE GRADUATORIA RELATIVA A SOGGETTI PRIVATI SENZA SCOPO DI LUCRO E CONSEGUENTE ASSEGNAZIONE DI CONTRIBUTI REGIONALI FINALIZZATI ALLA REALIZZAZIONE DEL PROGETTO DI INIZIATIVA REGIONALE: TOSCANAINCONTemporanea2012 DI CUI ALL'AVVISO PUBBLICO APPROVATO CON DECRETO DIRIGENZIALE 2486/2012.	5654	9.513,96
1247	2012	63178	06.03.01 - PROMOZIONE E SVILUPPO DELLA CULTURA - SPESE CORRENTI	L.R. 21/2010. progetto "archivi di personalità. censimento dei fondi toscani tra 800 e 900" e implementazione della banca dati slusa. contributo alla fondazione primo conti onlus per la realizzazione del programma di attività 2012.	3715	5.625,00

N.	Anno Impegno	Numero Capitolo	Descrizione UPB	Descrizione Impegno	Numero Impegno	Consistenza al 31/12
1248	2012	63179	06.03.01 - PROMOZIONE E SVILUPPO DELLA CULTURA - SPESE CORRENTI	CONTRIBUTO AL DIP.TO DELLE ARTI E DELLO SPETTACOLO DELL'UNIVERSITA' DEGLI STUDI DI FIRENZE PER REALIZZAZIONE PROGETTO "BANCA DATI DELLA CRITICA MUSICALE ITALIANA - PERIODICI E ARTICOLI MUSICALI DEL PRIMO NOVECENTO IN TOSCANA 1900-1970"	7053	13.500,00
1249	2012	71017	07.01.01 - FUNZIONAMENTO DELLA STRUTTURA REGIONALE - SPESE CORRENTI	COMPENSI DERIVANTI DALLA RIPARTIZIONE DEL FONDO INTERNO DI CUI ALL'ART. 92 D. LGS. N. 163/2006 (EX ART. 18 L. 109/94) PERSONALE NON DIRIGENTE A TEMPO INDETERMINATO	2001	4.297,91
1250	2012	71022	07.01.01 - FUNZIONAMENTO DELLA STRUTTURA REGIONALE - SPESE CORRENTI	LIQUIDAZIONE INDENNITA' SUPPLEMENTARE A DIRIGENTE REGIONALE CESSATO A GENNAIO 2010, AI SENSI DEL VERBALE DI CONCERTAZIONE DEL 17/10/2008 E DEL 19/09/2008. CHIASSERINI VILMO	552	48.054,14
1251	2012	71032	07.01.01 - FUNZIONAMENTO DELLA STRUTTURA REGIONALE - SPESE CORRENTI	NASSINI MARCO - MANUTENZIONE, COLORATURA E VERNICIATURA DA ESEGUIRSI PRESSO GLI IMMOBILI SEDI DI UFFICI REGIONALI SITI IN FIRENZE E PROVINCIA DAL 01/01/2011 AL 31/12/2012 - QUOTA ANNUALE	7625	8.345,58
1252	2012	71040	07.01.01 - FUNZIONAMENTO DELLA STRUTTURA REGIONALE - SPESE CORRENTI	PACINI EDITORE SPA - SERVIZIO DI STAMPA, COMPENSIVO DELLA FORNITURA DI CARTA, E CONFEZIONE D.N. 1.000 COPIE CIASCUNO, DEI VOLUMI NN. 2, 3 E 4 DELLA COLLANA ARCHIVERSI.	6387	20.020,00
1253	2012	71041	07.01.01 - FUNZIONAMENTO DELLA STRUTTURA REGIONALE - SPESE CORRENTI	IMPOSTE E TASSE COMPRESSE IMPOSTA DI REGISTRO E TOSAP GRAVANTI SUGLI IMMOBILI AD USO UFFICI E MAGAZZINI REGIONALI - ANNO 2012	47	6.000,00
1254	2012	71093	07.01.01 - FUNZIONAMENTO DELLA STRUTTURA REGIONALE - SPESE CORRENTI	SOCIETA' INTERPORTO TOSCANO AMERIGO VESPUCCI SPA - PAGAMENTO FORFETTARIO SPESE PER SERVIZI VARI ED UTENZE SOSTENUTI PER L'UTILIZZO DELL'IMMOBILE CONCESSO IN COMODATO GRATUITO ALLA REGIONE TOSCANA DAL 01/12/2011 AL 30/11/2016 - PERIODO DICEMBRE 2011	6242	6.000,00
1255	2012	71099	07.01.01 - FUNZIONAMENTO DELLA STRUTTURA REGIONALE - SPESE CORRENTI	NOLEGGI, LOCAZIONI E LEASING DI MACCHINE ED ATTREZZATURE D'UFFICIO PER L'ANNO 2012. R.T.I. X.I.R.E.S. s.r.l. e XEROX s.p.a. - noleggio full-service di 15 fotocopiatrici multifunzione XEROX 5775 tramite adesione a convenzione CONSIP 19, lotto 2, per la durata di 48 mesi - data di presunta attivazione 01/05/2012 - quota annuale	455	479,99
1256	2012	71099	07.01.01 - FUNZIONAMENTO DELLA STRUTTURA REGIONALE - SPESE CORRENTI	RTI X.I.R.E.S. SRL (CAPOGRUPPO) - XEROX SPA - ACQUISIZIONE 10 FOTOCOPIATRICI DIGITALI PER SEDI EX ARSIA TRAMITE ADESIONE A CONVENZIONE CONSIP N. 17, LOTTO 2, PER QUATTRO ANNI A DECORRERE DAL 01/10/2011 - QUOTA ANNUALE	1657	2.137,00
1257	2012	71099	07.01.01 - FUNZIONAMENTO DELLA STRUTTURA REGIONALE - SPESE CORRENTI	R.T.I. X.I.R.E.S. srl - XEROX spa - Noleggio full-service di n. 2 fotocopiatrici multifunzione per gli uffici della Giunta Regionale per 48 mesi - quota annuale	3454	399,44
1258	2012	71099	07.01.01 - FUNZIONAMENTO DELLA STRUTTURA REGIONALE - SPESE CORRENTI	R.T.I. X.I.R.E.S. SRL - XEROX SPA - NOLEGGIO DI UNA FOTOCOPIATRICE MULTIFUNZIONE A COLORI PER SETTORE CARTOGRAFICO GIUNTA REGIONALE PER LA DURATA DI 48 MESI TRAMITE ADESIONE A CONVENZIONE CONSIP - QUOTA ANNUALE	3566	355,68
1259	2012	71099	07.01.01 - FUNZIONAMENTO DELLA STRUTTURA REGIONALE - SPESE CORRENTI	CLUB 81 - ASSOCIAZIONE CULTURALE 626 - Iscrizione di un dipendente all'iniziativa formativa "Gestire la sicurezza sul lavoro nelle pubbliche amministrazioni - esperienze operative" - Modena 11 e 12 ottobre 2012.	6640	200,68
1260	2012	71200	07.01.01 - FUNZIONAMENTO DELLA STRUTTURA REGIONALE - SPESE CORRENTI	SEDI REGIONALI - CONVENZIONE CON LE UNIVERSITA' DI FIRENZE E PISA IN ATTUAZIONE DELL'ACCORDO DI COLLABORAZIONE PER LA STIMA DEL RISCHIO SISMICO APPROVATO CON D.G.R. 64/2012	5446	60,50
1261	2012	71207	07.03.01 - SISTEMA DI GESTIONE DELLE ENTRATE TRIBUTARIE ED EXTRATRIBUTARIE - SPESE CORRENTI	RIMBORSO SPESE SPETTANTI AGLI AGENTI DELLA RISCOSSIONE PER LE ATTIVITA' INERENTI LA RISCOSSIONE COATTIVA	4023	56.000,00
1262	2012	73003	07.03.01 - SISTEMA DI GESTIONE DELLE ENTRATE TRIBUTARIE ED EXTRATRIBUTARIE - SPESE CORRENTI	RIMBORSO A FAVORE DI VARI CONTRIBUENTI DI TRIBUTI REGIONALI INDEBITAMENTE VERSATI CON ISTANZE PRESENTATE ENTRO IL 2012.	7119	19.000,00
1263	2012	73017	07.03.01 - SISTEMA DI GESTIONE DELLE ENTRATE TRIBUTARIE ED EXTRATRIBUTARIE - SPESE CORRENTI	RIVERSAMENTO AL MINISTERO DELL'ECONOMIA E DELLE FINANZE DELLE TASSE AUTOMOBILISTICHE DI COMPETENZA ERARIALE ANNO 2011.	7116	24.430,32
1264	2012	73038	07.03.01 - SISTEMA DI GESTIONE DELLE ENTRATE TRIBUTARIE ED EXTRATRIBUTARIE - SPESE CORRENTI	ATTIVITA' DI SUPPORTO (ASSISTENZA TECNICA) ALLA LINEA DI AZIONE 2.8.1 "INTERVENTI DI TUTELA, VALORIZZAZIONE E PROMOZIONE DEL PATRIMONIO CULTURALE" DEL PAR FAS 2007-2013. IMPEGNO A FAVORE DI SVILUPPO TOSCANA SPA PER GLI ANNI 2011-2012-2013 (VEDI IMPEGNO 2094/2011).	6540	16.000.000,00
1265	2012	74041	07.04.02 - ONERI NON RIPARTIBILI - SPESE CORRENTI	APPROVAZIONE SCHEMA DI PROTOCOLLO ORGANIZZATIVO PER LE ATTIVITA' DI SUPPORTO ALLA LINEA DI AZIONE 4.2 "INTERVENTI DI TUTELA, VALORIZZAZIONE E PROMOZIONE DEL PATRIMONIO CULTURALE" (AZIONE 2.8.2 - INTERVENTI DA ATTUARSI MEDIANTE COOPERAZIONE ISTITUZIONALE) DEL PAR FAS 2007/2013 - SVILUPPO TOSCANA SPA	2095	1.850,00
1266	2012	74041	07.04.02 - ONERI NON RIPARTIBILI - SPESE CORRENTI		2532	3.935,80

N.	Anno Impegno	Numero Capito	Descrizione UPB	Descrizione Impegno	Numero Impegno	Consistenza al 31/12
1267	2012	74041	07.04.02 - ONERI NON RIPARTIBILI - SPESE CORRENTI	PAR FAS 2007/2013 - APPROVAZIONE PROTOCOLLO ORGANIZZATIVO TRA R.T. E SVILUPPO TOSCANA SPA RELATIVAMENTE ALLA LINEA DI AZIONE 1 DEL PIR 1.3 E ALLA LINEA DI AZIONE 2 DEL PIR 1.1B	2573	2.273,00
1268	2012	74041	07.04.02 - ONERI NON RIPARTIBILI - SPESE CORRENTI	INTEGRAZIONE AL PROT ORGANIZZO STIPULATO CON SVILUPPO TOSCANA SPA PER LE ATTIVITA' DI SUPPORTO ALLA LINEA DI AZIONE 1 "INTERVENTI DI TUTELA, VALORIZZAZIONE E PROMOZIONE DEL PATRIMONIO CULTURALE" DEL PIR 2.8 (PAR FAS 2007-2013). INTERVENTI SELEZIONATI ANNO 2008. (VEDI IMPEGNO 4042/2011).	4044	11.135,00
1269	2012	74041	07.04.02 - ONERI NON RIPARTIBILI - SPESE CORRENTI	PAR FAS 2007/2013 - APPROVAZIONE DELLA CONVENZIONE PER L'AFFIDAMENTO DEL SERVIZIO DI ADVISOR TECNICO A SVILUPPO TOSCANA SPA PER LA VALUTAZIONE TECNICO-SCIENTIFICA DEI PROGETTI PRESENTATI NELL'AMBITO DEL PROTOCOLLO DI INTESA, APPROVATO CON D.G.R. N. 290/2012.	5493	3.630,00
1270	2012	74041	07.04.02 - ONERI NON RIPARTIBILI - SPESE CORRENTI	PROTOCOLLO ORGANIZZATIVO PER LE ATTIVITA' DI SUPPORTO ALL'ATTUAZIONE DELLE LINEE D'INTERVENTO 3.2.A PRESE 2012/2015 E 4.1.1. PAR FAS 2007-2013 RELATIVE A INFRASTRUTTURE PER IL TURISMO E IL COMMERCIO - SVILUPPO TOSCANA SPA	7074	150.000,00
1271	2012	74057	07.04.02 - ONERI NON RIPARTIBILI - SPESE CORRENTI	PAR FAS 2007-2013. ASSISTENZA TECNICA. IMPEGNO A FAVORE DI ARTEA PER RISORSE AGGIUNTIVE PER LO SVOLGIMENTO DELLE ATTIVITA' DI CONTROLLO E PAGAMENTO	3743	5.278,00
1272	2012	81008	08.01.01 - PARTITE DI GIRO	LEGGE 27-12-1997 N. 449 - RIVERSO ALLE REGIONI DI COMPETENZA DELLE TASSE AUTO INCASSATE DA DELEGAZIONI A.C.I. TOSCANE	16	9.994.564,42
1273	2012	81008	08.01.01 - PARTITE DI GIRO	LEGGE 27-12-1997 N. 449 - RIVERSO ALLE REGIONI DI COMPETENZA DELLE TASSE AUTO INCASSATE DA TABACCAI DELLA TOSCANA	18	2.011.694,34
1274	2012	81008	08.01.01 - PARTITE DI GIRO	AGENZIE PRATICHE AUTO - RIVERSO ALLE REGIONI DI COMPETENZA DEI PROVENTI DA TASSE AUTOMOBILISTICHE - L. 449/97	593	750.946,39
1275	2012	81009	08.01.01 - PARTITE DI GIRO	DIPENDENTI DELLA REGIONE TOSCANA - COMPETENZE EREDI	2601	1.904,62
1276	2012	81009	08.01.01 - PARTITE DI GIRO	RECUPERO COMPENSO INDEBITAMENTE CORRISPOSTO VOLONTARIA SERVIZIO CIVILE REGIONALE	3033	665,16
1277	2012	81013	08.01.01 - PARTITE DI GIRO	MINISTERO DELL'ECONOMIA E DELLE FINANZE D.LGS.502/92 ART.11 C.17. L.133/08 ART.77 QUATER, L.191/09 - FINANZIARIA 2010 - ART.2 C.58 LETT.D - ANTICIPAZIONE STATALE DI SOMME PER IL FINANZIAMENTO DELLA SPESA SANITARIA PER L'ANNO 2012	1018	330.667.940,34
1278	2012	81017	08.01.01 - PARTITE DI GIRO	DEPOSITO CAUZIONALE DELLA SOCIETA' DI PIU' SAS PER ATTO DI CONCESSIONE IMMOBILE POSTO IN COMUNE DI PISA LOC. OSPEDALETTO	3210	26.400,00
1279	2012	81017	08.01.01 - PARTITE DI GIRO	DEPOSITO CAUZIONALE DELL'AZIENDA AGRICOLA SEMPLICE CAMPOPIANO PER ATTO DI CONCESSIONE TERRENO POSTO NEL COMUNE DI GROSSETO - PERIODO 01/12/2012 - 30/11/2014	5904	250,00
1280	2012	81021	08.01.01 - PARTITE DI GIRO	FREMAR SRL ART. 12 D LGS. 398/1990 CAUZIONE ARISGAM	500	100,00
1281	2012	81021	08.01.01 - PARTITE DI GIRO	ENOVA SRL ART. 12 D LGS. 398/1990 CAUZIONE ARISGAM	1326	60,00
1282	2012	81021	08.01.01 - PARTITE DI GIRO	Art. 12 D.lgs. 398/1990 Deposito Arisgam	1697	8,49
1283	2012	81021	08.01.01 - PARTITE DI GIRO	Art. 12 D.lgs. 398/1990 Cauzione Arisgam	3030	960,00
1284	2012	81021	08.01.01 - PARTITE DI GIRO	Cauzione Arisgam Art. 12 D Lgs. 398/1990	3947	105,70
1285	2012	81021	08.01.01 - PARTITE DI GIRO	Art. 12 D.lgs. 398/1990 Cauzione Arisgam	4326	234,46
1286	2012	81021	08.01.01 - PARTITE DI GIRO	Art. 12 D.lgs. 398/1990 Cauzione Arisgam	6118	19,24
1287	2012	81021	08.01.01 - PARTITE DI GIRO	Art. 12 D.lgs. 398/1990 Cauzione Arisgam	6119	1.360,67
1288	2012	81021	08.01.01 - PARTITE DI GIRO	Art. 12 D.lgs. 398/1990 Cauzione Arisgam	6314	118,25
1289	2012	81021	08.01.01 - PARTITE DI GIRO	Art. 12 D.lgs. 398/1990 Cauzione Arisgam	6316	125,00
1290	2012	81021	08.01.01 - PARTITE DI GIRO	Art. 12 D.lgs. 398/1990 Cauzione Arisgam	7044	71,53
				TOTALE		1.270.074.794,88

CONTO "D"

**Allegato I 1)
Allegato I 2)
Allegato I 3)
Allegato I 4)**

**CONTI D'ORDINE
(GARANZIE)**

CONTO "D"

FIDEJUSSIONI REGIONALI ATTIVE:
AL 31/12/2015

Allegato I1)

Nr.	Soggetto che richiede fidejussione	Istituto Concedente Fidejussione	fidejussioni al 01/01/2015	Nuove fidejussioni	fidejussioni svincolate	residuo al 31/12/2015
1	C. & G. DEPURAZIONE INDUSTRIALE SRL	MONTE DEI PASCHI DI SIENA SPA	42.600,00			42.600,00
2	2 ELLE PRATICHE AUTO DI POLLASTRINI STAFANIA E BERNARDINI SARA SNC	SACE SURETY SPA	10.000,00			10.000,00
3	2 FAST 4 U BETTAZZI UGO	SACE SURETY SPA	51.646,00			51.646,00
4	2B SRL (PROGETTO RAFFORZARE LE COMPETENZE IN 2B)	BANCA DI PISA E FORNACETTE CREDITO COOPERATIVO	45.776,00			45.776,00
5	3 MILA SERVIZI SCRL	MONTE DE PASCHI SIENA	51.645,69			51.645,69
6	4 RUOTE DI BORGONZOLA DARIO E C. SNC	SACE SURETY SPA	10.443,00			10.443,00
7	A. A. DI LORENZINI MANUELA	ATRADIUS CREDIT INSURANCE	255.000,00	270.404,94	255.000,00	270.404,94
8	A. A. DI PENNA ELIO & C SNC	SARA ASSICURAZIONI SPA	53.406,53	55.364,83	53.406,53	55.364,83
9	A.B.C. SAS DI BUONO ANTONINO & C	SARA ASSICURAZIONI SPA	151.000,00	162.500,00	151.000,00	162.500,00
10	A.D.P.A. DI GIANNINI ETTORE	SACE SURETY SPA	10.000,00			10.000,00
11	A.P.A. AGENZIA DI MARIANI ANTONIO	SACE SURETY SPA	10.000,00			10.000,00
12	A.P.A. CAPEZZANO DI PALMERINI EMILIO	SACE SURETY SPA	10.000,00			10.000,00
13	A.P.A. NICCOLI SETTIMO DI NICCOLI LUCA E C. SNC	SACE SURETY SPA	10.000,00			10.000,00
14	A.P.A.M. DI UGHI ERASMO	SACE SURETY SPA	10.000,00			10.000,00
15	A2A ENERGIA SPA	BANCA POPOLARE SONDRIO		1.783.947,98		1.783.947,98
16	AAA FRIZZI MIRTO & C. SNC	ATRADIUS CREDIT INSURANCE	51.645,69	23.000,00	51.645,69	23.000,00
17	ABITCOOP/L'AMICIZIA	CONFITRADE	971.000,00			971.000,00
18	ACCETTA BARBARA	ZURICH INSURANCE COMPANY S.A.	5.596,00		5.596,00	
19	ACCORDIA SRL	GROUPAMA ASSICURAZIONI SPA	86.071,00		86.071,00	
20	ACCORDIA SRL	GROUPAMA ASSICURAZIONI SPA		80.800,00		80.800,00
21	ACCORDIA SRL	GROUPAMA ASSICURAZIONI SPA		95.600,00		95.600,00
22	ACERBI IVAN	ZURICH INSURANCE COMPANY S.A.	7.256,00	9.718,00	7.256,00	9.718,00
23	ACI ANTIGNANO DI BURIELLI ALBERTO	BANCA POPOLARE	169.000,00	175.000,00	169.000,00	175.000,00
24	ACI AREZZO PROMOSERVICE SRL	SARA ASSICURAZIONI SPA	379.053,00	395.489,00	379.053,00	395.489,00
25	ACI CECINA DI MANELLI FRANCESCA	SARA ASSICURAZIONI SPA	215.000,00	219.000,00	215.000,00	219.000,00
26	ACI CLUB PRATO SRL	SARA ASSICURAZIONI SPA	393.508,09			393.508,09
27	ACI COLLE VAL D'ELSA DI CONTI LORENZO	SARA ASSICURAZIONI SPA	109.500,00	120.500,00	109.500,00	120.500,00
28	ACI DI BARLUCCI GIULIO (SEDE DI MARINA DI CARRARA)	CASSA DI RISPARMIO DI CARRARA	162.500,00	176.500,00	162.500,00	176.500,00
29	ACI DI PELLEGRINI ROBERTO	BANCA DI CREDITO COOPERATIVO DI MONTEPULCIANO	83.000,00	79.500,00	83.000,00	79.500,00
30	ACI LIVORNO SERVICE SRL	SARA ASSICURAZIONI SPA	233.000,00	225.000,00	233.000,00	225.000,00
31	ACI LUCCA SERVICE SRL	SARA ASSICURAZIONI SPA	320.000,00	250.000,00	320.000,00	250.000,00

CONTO "D"

FIDEJUSSIONI REGIONALI ATTIVE:
AL 31/12/2015

Allegato I1)

Nr.	Soggetto che richiede fidejussione	Istituto Concedente Fidejussione	fidejussioni al 01/01/2015	Nuove fidejussioni	fidejussioni svincolate	residuo al 31/12/2015
32	ACI PROMUOVE SRL	SARA ASSICURAZIONI SPA	587.500,00	623.000,00	587.500,00	623.000,00
33	ACI SANDRA BIANCHI	SARA ASSICURAZIONI SPA	52.000,00			52.000,00
34	ACI SERVICE MASSA CARRARA S.U.R.L.	SARA ASSICURAZIONI SPA	177.000,00	201.000,00	177.000,00	201.000,00
35	ACI SIENA SERVIZI SRL	SARA ASSICURAZIONI SPA	372.500,00	359.000,00	372.500,00	359.000,00
36	ACI VENTURINA DI DEMI TIZIANA	SARA ASSICURAZIONI SPA	150.000,00	157.000,00	150.000,00	157.000,00
37	ACOCCELLA NICOLA	ZURICH INSURANCE COMPANY S.A.	4.106,00	3.340,00	4.106,00	3.340,00
38	ACQUISTI RICCARDO	ZURICH INSURANCE COMPANY S.A.	989,00		989,00	
39	AD GLOBAL SRL	UNIPOL ASSICURAZIONE SPA		40.000,00		40.000,00
40	ADALTERA S.R.L.	DE VERT INSURANCE COMPANY LTD	283.355,00			283.355,00
41	ADAMI MASSIMO	ASSICURAZIONI UNIPOL SPA	26.000,00	29.300,00	26.000,00	29.300,00
42	ADIM S.R.L.	SACE SURETY SPA	28.000,00	27.500,00	28.000,00	27.500,00
43	ADIM S.R.L.	SACE SURETY SPA	28.000,00	27.500,00	28.000,00	27.500,00
44	ADIM S.R.L.	SACE SURETY SPA	28.000,00	27.500,00	28.000,00	27.500,00
45	ADNKRONOS	BANCA NAZIONALE DEL LAVORO SPA		1.201,90		1.201,90
46	ADVANCIA TECHNOLOGY SRL		2.450,00			2.450,00
47	AEDIT SRL	LIGURIA ASSICURAZIONI SPA	1.731,60			1.731,60
48	AEFFEGROUP SRL	BANCA DEL MUGELLO CREDITO COOPERA	42.993,88			42.993,88
49	AGENCY CAR SRL	SARA ASSICURAZIONI SPA	244.500,00			244.500,00
50	AGENZIA MAZZINI	SACE SURETY SPA	49.000,00	54.000,00	49.000,00	54.000,00
51	AGENZIA A.P.A.S. DI PAOLA DREASSIE C. SAS	SACE SURETY SPA	10.000,00			10.000,00
52	AGENZIA ALBERTI DI BRANDINI LAURA	SACE SURETY SPA	10.000,00			10.000,00
53	AGENZIA AMBRA SNC DI RANIERI E C.	SACE SURETY SPA	15.000,00	14.500,00	15.000,00	14.500,00
54	AGENZIA APAC 2 DI MARCHESINI DONATELLA	SARA ASSICURAZIONI SPA	51.645,69	57.570,00	51.645,69	57.570,00
55	AGENZIA APAC DI MARCHESINI DONATELLA	BANCA POPOLARE DI CORTONA	182.251,10	192.278,19	182.251,10	192.278,19
56	AGENZIA ASSISTENZA AUTOMOBILISTICA DI LUCARELLI DANIELA & C. S.N.C.	SARA ASSICURAZIONI SPA	186.847,77	198.984,62	186.847,77	198.984,62
57	AGENZIA ASSISTENZA AUTOMOBILISTICA DI SUCCI VALTER E C. SNC	ATRADIUS CREDIT INSURANCE	101.822,91	109.564,00	101.822,91	109.564,00
58	AGENZIA ASSISTENZA AUTOMOBILISTICA DI SUCCI VALTER E C. SNC	ATRADIUS CREDIT INSURANCE	193.667,99	204.816,80	193.667,99	204.816,80
59	AGENZIA ASSISTENZA AUTOMOBILISTICA DI TONI FABRIZIO & C. SNC	SARA ASSICURAZIONI SPA	153.640,00	153.640,10	153.640,00	153.640,10
60	AGENZIA AUTOSCUOLA CASMA DI FOSCO MAZZI E C. SNC	SACE SURETY SPA	16.000,00			16.000,00
61	AGENZIA AUTOINO DI SOLDANI CHIARA & C. SAI	CASSA DI RISPARMIO DI FIRENZE	105.000,00	96.272,45	105.000,00	96.272,45
62	AGENZIA BARTALESI SNC	SARA ASSICURAZIONI SPA	164.000,00	177.500,00	164.000,00	177.500,00

CONTO "D"

FIDEJUSSIONI REGIONALI ATTIVE:
AL 31/12/2015

Allegato I1)

Nr.	Soggetto che richiede fidejussione	Istituto Concedente Fidejussione	fidejussioni al 01/01/2015	Nuove fidejussioni	fidejussioni svincolate	residuo al 31/12/2015
63	AGENZIA BUTI SNC DI BUTI NINA E C.	SARA ASSICURAZIONI SPA	163.000,00	170.000,00	163.000,00	170.000,00
64	AGENZIA CACIOLLI RITA	SACE SURETY SPA	57.000,00	67.000,00	57.000,00	67.000,00
65	AGENZIA CAPANNI PATRIZIA E C. SNC	SACE SURETY SPA	45.000,00	485.000,00	45.000,00	485.000,00
66	AGENZIA CERAGIOLI DI MORICONI MANUELA	SACE SURETY SPA	16.000,00		16.000,00	
67	AGENZIA CHIMERA DI MAZZESCHI R.E. C. SAS	SACE SURETY SPA	37.000,00	33.000,00	37.000,00	33.000,00
68	AGENZIA CONSULENZA VEICOLI SNC	SARA ASSICURAZIONI SPA	198.841,61	217.587,00	198.841,61	217.587,00
69	AGENZIA EU.RO.PA. DI PAPINI ROBERTO	SACE SURETY SPA	10.000,00			10.000,00
70	AGENZIA EXPRESS DI MENCAGLIA ANNA	SARA ASSICURAZIONI SPA	186.990,86			186.990,86
71	AGENZIA GIANFRANCESCHI - ROSI DI FRANCESCONI VIGNALI NATALIA	SACE SURETY SPA	13.000,00	12.000,00	13.000,00	12.000,00
72	AGENZIA IL QUADRIFOGLIO DI PELLEGRINI MARINA	SACE SURETY SPA	10.000,00			10.000,00
73	AGENZIA ITALI SPA	BANCA POPOLARE VICENZA	51.646,00		51.646,00	
74	AGENZIA LA STRADA DI DE VINCENZI ILARIA	SACE SURETY SPA	14.000,00		14.000,00	
75	AGENZIA MACRI SRL	SACE SURETY SPA	12.000,00	13.500,00	12.000,00	13.500,00
76	AGENZIA MICHELANGELO DI ANDREA PALLOTTI	SACE SURETY SPA	10.000,00			10.000,00
77	AGENZIA MILANI DI MILANI MICHELA	SACE SURETY SPA	10.000,00	22.000,00	10.000,00	22.000,00
78	AGENZIA MONACHINI SNC DI MONACHINI A. E.A.	SACE SURETY SPA	30.000,00	33.000,00	30.000,00	33.000,00
79	AGENZIA OLIMPIA SNC DI SCIVOLETTO M. E VERDICCHIO M.	SACE SURETY SPA	35.541,00	38.500,00	35.541,00	38.500,00
80	AGENZIA PALAZZOLI	GROUPAMA	19.000,00			19.000,00
81	AGENZIA PEGASO DI ANGORI MARIO	SARA ASSICURAZIONI SPA	172.870,62	156.057,79	172.870,62	156.057,79
82	AGENZIA PRATESE SRL	SACE SURETY SPA	22.000,00	21.000,00	22.000,00	21.000,00
83	AGENZIA RADAR DI CHIARA DI GIOVANNI E C. SNC	SACE SURETY SPA	10.183,00	10.000,00	10.183,00	10.000,00
84	AGENZIA RITMO SAS DI D. ANTO ANNA MARIA E C.	SACE SURETY SPA	19.229,00	10.000,00	19.229,00	10.000,00
85	AGENZIA SAN MARCO SNC DI BETTI E BISCAGLI	SACE SURETY SPA	58.239,00	51.646,00	58.239,00	51.646,00
86	AGENZIA SI DI FALCONI SIMONETTA	SACE SURETY SPA	17.000,00	16.500,00	17.000,00	16.500,00
87	AGENZIA SPRINT DI BARTOLI MAURO	SACE SURETY SPA	14.000,00	16.500,00	14.000,00	16.500,00
88	AGENZIA TIESSE DI JACOBINO PATRIZIA	SACE SURETY SPA	51.646,00	11.550,00	51.646,00	11.550,00
89	AGENZIA TRAVERSARI SNC DI PAPI GIANNI E C.	SACE SURETY SPA	18.000,00			18.000,00
90	AGENZIA TRE - M SNC DI MILIGHETTI G & C	SACE SURETY SPA	66.000,00	72.000,00	66.000,00	72.000,00
91	AGENZIA TRE - B DI TARABELLA EGISTO E C. SAS	SACE SURETY SPA	38.000,00	44.000,00	38.000,00	44.000,00
92	AGENZIA TRE DI BACCI MASSIMO	SACE SURETY SPA	26.000,00	24.000,00	26.000,00	24.000,00
93	AGENZIA UCAM SRL	SACE SURETY SPA	50.000,00	64.000,00	50.000,00	64.000,00
94	AGENZIA VELOX DI LIOVORTI LAILA E C. SAS	SACE SURETY SPA	28.631,00	305.000,00	28.631,00	305.000,00

CONTO "D"

FIDEJUSSIONI REGIONALI ATTIVE:
AL 31/12/2015

Allegato I1)

Nr.	Soggetto che richiede fidejussione	Istituto Concedente Fidejussione	fidejussioni al 01/01/2015	Nuove fidejussioni	fidejussioni svincolate	residuo al 31/12/2015
95	AGENZIA VELOX DI VENNI ALESSANDRA	SACE SURETY SPA	23.000,00	23.500,00	23.000,00	23.500,00
96	AGF MONTEMURLO S.N.C.	SARA ASSICURAZIONI SPA	180.000,00			180.000,00
97	AGI SPA	BANCA POPOLARE DI BERGAMO		1.682,69		1.682,69
98	AGI SPA	BANCA POPOLARE DI SONDRIO	1.682,69		1.682,69	
99	AGN S.N.C. DI NOCILLA ANNAMARIA & C.	SARA ASSICURAZIONI SPA	120.000,00			120.000,00
100	AGOSTINI GIADA	ZURICH INSURANCE COMPANY S.A.	1.699,00	1.219,00	1.699,00	1.219,00
101	AGOSTINI ISABELLA	ZURICH INSURANCE COMPANY S.A.	28.785,00	26.837,00	28.785,00	26.837,00
102	AGOSTINI MASSIMILIANO	ZURICH INSURANCE COMPANY S.A.	3.591,00	2.842,00	3.591,00	2.842,00
103	AGOSTINI PAOLO	ZURICH INSURANCE COMPANY S.A.	2.247,00	2.446,00	2.247,00	2.446,00
104	AGRICONSULTING SPA	COFACE ASSICURAZIONI SPA	11.250,00		11.250,00	
105	AIB ALL INSURANCE BROKER SRL	ASSICURAZIONI GENERALI SPA	125.534,12			125.534,12
106	AIB ALL INSURANCE BROKER SRL	SUN INSURANCE OFFICE LTD		317.666,82		317.666,82
107	AIELLO SERENA	ZURICH INSURANCE COMPANY S.A.		2.228,00		2.228,00
108	AL.FED.TECN	UNIPOL ASSICURAZIONE SPA	205,00			205,00
109	ALARIO GIOVANNI	ZURICH INSURANCE COMPANY S.A.	5.636,00	5.513,00	5.636,00	5.513,00
110	ALBERGO CAMALDOLI			34.620,00		34.620,00
111	ALBERGO MIRAMARE DI TASSINI MICHELE	BANCA ETRURIA SPA	46.000,00			46.000,00
112	ALDROVANDI ALFREDO	ZURICH INSURANCE COMPANY S.A.	14.031,00	7.584,00	14.031,00	7.584,00
113	ALEX-ORO S.N.C. DI MARCONI ALESSANDRO e C.	ALLEANZA TORO SPA	33.738,00			33.738,00
114	ALFEI DAVIDE	ZURICH INSURANCE COMPANY S.A.	405,00		405,00	
115	ALICAF	UNIPOL	72.000,00			72.000,00
116	ALL SERVICE COOP A.R.L.	CASSA DI RISPARMIO DI CARRARA	204.000,00	201.000,00	204.000,00	201.000,00
117	ALLIANZ SPA	SUN INSURANCE OFFICE LTD		23.940,00		23.940,00
118	ALMAYIVA TSF SPA	ELBA ASSICURAZIONI SPA	107.200,00			107.200,00
119	ALMAWAVE SRL	ELITE INSURANCE COMPANY	140.280,00			140.280,00
120	ALTERINI ANDREA	ZURICH INSURANCE COMPANY S.A.	2.055,00	294,00	2.055,00	294,00
121	ALTERINI CRISTIANO	ZURICH INSURANCE COMPANY S.A.	5.444,00	5.954,00	5.444,00	5.954,00
122	ALTOBELLI GIUSEPPINA	ZURICH INSURANCE COMPANY S.A.	15.997,00	12.322,00	15.997,00	12.322,00
123	ALUNNO e MARCANTONI S.N.C.	ALLEANZA TORO SPA	214.432,66		214.432,66	
124	ALZAPIEDI MATTEO	ZURICH INSURANCE COMPANY S.A.	12.567,00	9.907,00	12.567,00	9.907,00
125	AMA DEI GIULIO	ZURICH INSURANCE COMPANY S.A.	3.965,00	4.934,00	3.965,00	4.934,00
126	AMADORI LAURA	ZURICH INSURANCE COMPANY S.A.	22.886,00	17.881,00	22.886,00	17.881,00

CONTO "D"

FIDEJUSSIONI REGIONALI ATTIVE:
AL 31/12/2015

Allegato I1)

Nr.	Soggetto che richiede fidejussione	Istituto Concedente Fidejussione	fidejussioni al 01/01/2015	Nuove fidejussioni	fidejussioni svincolate	residuo al 31/12/2015
127	AMANTE GAETANO	ZURICH INSURANCE COMPANY S.A.	1.165,00		1.165,00	
128	AMANTEA MORENO	ZURICH INSURANCE COMPANY S.A.	2.163,00	1.599,00	2.163,00	1.599,00
129	AMANTEA PIETRO	ZURICH INSURANCE COMPANY S.A.	3.717,00	3.128,00	3.717,00	3.128,00
130	AMANTEA SAVERIO	ZURICH INSURANCE COMPANY S.A.		1.599,00		1.599,00
131	AMBIENTE- SC	AXA ASSICURAZIONI	2.692,24		2.692,24	
132	AMIATA PRATICHE SNC DI TONANI DANILO & C. (SEDE DI ARCIDOSO)	GROUPAMA	110.139,94			110.139,94
133	AMIATA PRATICHE SNC DI TONANI DANILO & C. (SEDE DI CITTADELLA - GROSSETO)	SARA ASSICURAZIONI SPA	223.097,87			223.097,87
134	AMMONIACI PAOLO	ZURICH INSURANCE COMPANY S.A.	8.828,00	8.052,00	8.828,00	8.052,00
135	AMONE GENNARINO	ZURICH INSURANCE COMPANY S.A.	9.192,00	10.783,00	9.192,00	10.783,00
136	AMOROSO ANGELA	ZURICH INSURANCE COMPANY S.A.	7.031,00	7.073,00	7.031,00	7.073,00
137	ANCILLOTTI GIANNI	ZURICH INSURANCE COMPANY S.A.	30.298,00	29.485,00	30.298,00	29.485,00
138	ANDREI GABRIELE	ZURICH INSURANCE COMPANY S.A.	1.828,00	1.366,00	1.828,00	1.366,00
139	ANGELI VINCENZO	ZURICH INSURANCE COMPANY S.A.	18.190,00		18.190,00	
140	ANGELONI ROSANNA	ZURICH INSURANCE COMPANY S.A.	5.780,00	3.856,00	5.780,00	3.856,00
141	ANGIOLINI ANTONELLA	ASSICURAZIONI UNIPOL SPA	3.000,00	0,00	3.000,00	0,00
142	ANGIOLINI BEATRICE	ZURICH INSURANCE COMPANY S.A.	13.780,00	11.274,00	13.780,00	11.274,00
143	ANGIOLINI CLAUDIO	ZURICH INSURANCE COMPANY S.A.	22.444,00	23.435,00	22.444,00	23.435,00
144	ANGIOLINI ALESSANDRO	ZURICH INSURANCE COMPANY S.A.	12.189,00	12.727,00	12.189,00	12.727,00
145	ANGOLO PRATICHE SNC	ATRADIUS CREDIT INSURANCE	51.645,69	5.165,00	51.645,69	5.165,00
146	ANICHINI ANNA	ZURICH INSURANCE COMPANY S.A.	14.426,00	13.423,00	14.426,00	13.423,00
147	ANNICELLI VINCENZO	ZURICH INSURANCE COMPANY S.A.	4.640,00	3.992,00	4.640,00	3.992,00
148	ANPAS COMITATO REGIONALE TOSCANA (MOB-LAB - POR FSE 2007/13 - ASSE V)	ITALIANA ASSICURAZIONI	33.630,00			33.630,00
149	ANSA SOC. COOP.	BANCA POPOLARE DI BERGAMO		8.790,00		8.790,00
150	ANSA SOC. COOP.	BANCA POPOLARE DI BERGAMO	9.100,00			9.100,00
151	ANSELMI GIANLUCA	ZURICH INSURANCE COMPANY S.A.	2.734,00	1.581,00	2.734,00	1.581,00
152	ANTENNA 5 SRL	BANCA DI CREDITO COOPERATIVO DI CAMBIANO		53.263,28		53.263,28
153	ANTICA TABACCHERIA DELLA STAZIONE DI LIVORNO S.R.L.	ZURICH INSURANCE COMPANY S.A.	1.065,00	499,00	1.065,00	499,00
154	ANTONELLI FRANCO	ZURICH INSURANCE COMPANY S.A.	2.638,00	2.021,00	2.638,00	2.021,00
155	ANTONELLI GABRIELLA	ASSICURAZIONI UNIPOL SPA	2.000,00	3.400,00	2.000,00	3.400,00
156	ANTONELLI SARA	ZURICH INSURANCE COMPANY S.A.	8.154,00	0,00	8.154,00	0,00
157	ANZUINI ENRICA	ZURICH INSURANCE COMPANY S.A.	8.783,00	9.279,00	8.783,00	9.279,00

CONTO "D"

FIDEJUSSIONI REGIONALI ATTIVE:
AL 31/12/2015

Allegato I1)

Nr.	Soggetto che richiede fidejussione	Istituto Concedente Fidejussione	fidejussioni al 01/01/2015	Nuove fidejussioni	fidejussioni svincolate	residuo al 31/12/2015
158	APA SNC DI MORGANTI MAGLIETTO E C. SAS	BANCA VALDICHIANA	116.500,00	110.500,00	116.500,00	110.500,00
159	APAC SERVICE S.R.L.	SACE SURETY SPA	20.914,00	21.500,00	20.914,00	21.500,00
160	APAM GORI DI ANNALISA PAOLI E C. SNC	SACE SURETY SPA	21.000,00	22.500,00	21.000,00	22.500,00
161	APAM UGHI VICARELLO SNC	SARA ASSICURAZIONI SPA	103.000,00	113.000,00	103.000,00	113.000,00
162	APITERRENO SVILUPPO PR SOLID-ECO	ALPHA INSURANCE		59.218,80		59.218,80
163	APITIRENO SVILUPPO (PROGETTO FORMA GHIARAMECCANICA)	ALPHA INSURANCE	36.816,00			36.816,00
164	APITIRENO SVILUPPO (PROGETTO FORMA OMG)	ALPHA INSURANCE	38.064,00			38.064,00
165	AQUILINI SAS	CREDITO COOPERATIVO	51.645,69			51.645,69
166	ARCI COMITATO TERRITORIALE DI FIRENZE	UNIPOLSAI		26.453,60		26.453,60
167	ARDITO GABRIELE	ZURICH INSURANCE COMPANY S.A.	2.565,00	2.482,00	2.565,00	2.482,00
168	AREZZO CASA	UNIPOL ASSICURAZIONE SPA	955.000,00			955.000,00
169	AREZZO CASA	UNIPOL ASSICURAZIONE SPA	1.054.510,00			1.054.510,00
170	ARIENTI PAOLA	ZURICH INSURANCE COMPANY S.A.	657,00	554,00	657,00	554,00
171	ARTELINEA SPA	MONTE DEI PASCHI DI SIENA SPA	390.627,00			390.627,00
172	ARTEX S.CON.S. SRL (PROGETTO FORMAZIONE NEI MESTIERI D'ARTE - POR FSE 2007/13 - ASSE V)	GENERALI SPA	13.205,00		13.205,00	
173	ARTEX SCRL	GENERALI ITALIA SPA	952.000,00		952.000,00	
174	ARTEX SCRL	GENERALI ITALIA SPA	952.000,00		952.000,00	
175	ARTEX SCRL	GENERALI ITALIA SPA		1.032.000,00		1.032.000,00
176	ARYA S.R.L.	ALPHA INSURANCE	48.186,71		48.186,71	
177	ARZILLI DINO	ZURICH INSURANCE COMPANY S.A.	791,00	1.190,00	791,00	1.190,00
178	ARZILLI DUILIO SRL	SARA ASSICURAZIONI SPA	129.000,00	134.500,00	129.000,00	134.500,00
179	AS.TEC.	GENERALI ASSICURAZIONI SPA	129,00		129,00	
180	AS.TEC.	BANCA CASSA DI RISPARMIO DI FIRENZE		988,00		988,00
181	ASC SRL	GROUPAMA ASSICURAZIONI SPA	816,00			816,00
182	ASCA SPA	COFACE ASSICURAZIONI SPA	3.366,00		3.366,00	
183	ASEV (PROGETTO IFTS)	UNIPOL SAI ASSICURAZIONI SPA	39.580,80		39.580,80	
184	ASKANEWS	COFACE ASSICURAZIONI SPA		3.500,00		3.500,00
185	ASSIGECO SRL	CARIGE ASSICURAZIONI	26.442,75			26.442,75
186	ASSIMONTE SAS	SACE SURETY SPA	20.000,00	20.500,00	20.000,00	20.500,00
187	ASSOCIAZIONE RADIO CANALE 7	CONFIDIMPRESE		16.685,20		16.685,20
188	ASSOSERVIZI (PROGETTO IFTS)	ELBA ASSICURAZIONI SPA	39.580,80		39.580,80	

CONTO "D"

FIDEJUSSIONI REGIONALI ATTIVE:
AL 31/12/2015

Allegato I1)

Nr.	Soggetto che richiede fidejussione	Istituto Concedente Fidejussione	fidejussioni al 01/01/2015	Nuove fidejussioni	fidejussioni svincolate	residuo al 31/12/2015
189	ASTIRFORMA S.C.C.	ALPHA INSURANCE	213.600,00		213.600,00	
190	ATI IMBIANCARE.IT /VANNONI LEONARDO	LIGURIA ASSICURAZIONI SPA	38.640,00			38.640,00
191	AUTO EQUIPE SRL	SACE SURETY SPA	10.000,00			10.000,00
192	AUTO SEMPLICE	SARA ASSICURAZIONI SPA	51.645,69	79.500,00	51.645,69	79.500,00
193	AUTOCARROZZERIA SILICANI DI SILICANI DAVIDE	FINWORLD SPA FIDEIUSSIONI E CAUZIONI	95.505,35		95.505,35	
194	AUTOCONSULT DI LUCCHESI MARZIA E C. SNC	SACE SURETY SPA	31.000,00	34.000,00	31.000,00	34.000,00
195	AUTOFFICINA JOLLY CAR DI ANDREOZZI ALVARO E C. SNC	MONTE DEI PASCHI DI SIENA	10.000,00			10.000,00
196	AUTOMOBILE CLUB FIRENZE	SARA ASSICURAZIONI SPA	70.500,00	75.000,00	70.500,00	75.000,00
197	AUTOMOBILE CLUB GROSSETO	SARA ASSICURAZIONI SPA	332.520,11			332.520,11
198	AUTOMOBILE CLUB LIVORNO	SARA ASSICURAZIONI SPA	123.000,00	118.000,00	123.000,00	118.000,00
199	AUTOMOBILE CLUB PISA	SARA ASSICURAZIONI SPA	498.000,00	641.000,00	498.000,00	641.000,00
200	AUTOMOBILE CLUB PISTOIA	SARA ASSICURAZIONI SPA	327.000,94	329.890,30	327.000,94	329.890,30
201	AUTOMOBILELBA DI NICCOLAI F. & C SNC	SARA ASSICURAZIONI SPA	188.000,00	197.000,00	188.000,00	197.000,00
202	AUTOPOLO SRL	SARA ASSICURAZIONI SPA	190.000,00			190.000,00
203	AUTOPRATICHE SRL	SACE SURETY SPA	10.000,00	12.500,00	10.000,00	12.500,00
204	AUTOPRATICHE SRL	SACE SURETY SPA	10.000,00	12.500,00	10.000,00	12.500,00
205	AUTOPRATICHE VALDARNO DI GABRIELE AGLIETTI SNC	SARA ASSICURAZIONI SPA	244.574,75	259.685,39	244.574,75	259.685,39
206	AUTOPROGRAM DI ASSIPROGRAM SNC	ATRADIUS CREDIT INSURANCE	51.645,69	67.000,00	51.645,69	67.000,00
207	AUTORITA' PORTUALE DI MARINA DI CARRARA	FONDIARIA SAI S.P.A.	6.656.000,00			6.656.000,00
208	AUTORITA' PORTUALE DI PIOMBINO	FONDIARIA SAI S.P.A.	6.046.529,26			6.046.529,26
209	AUTOSCUOLA AGENZIA RECORD	ATRADIUS CREDIT INSURANCE	51.645,69	0,00	51.645,69	0,00
210	AUTOSCUOLA ANTONIO DI AIAZZI ANTONIO E FIGLI S.N.C.	SACE SURETY SPA	12.824,00			12.824,00
211	AUTOSCUOLA BANDINO DI NANNINI GIAMPAOLO	SACE SURETY SPA	10.000,00			10.000,00
212	AUTOSCUOLA BARTALESI DI ORLANDI O. E FIGLI SNC	SACE SURETY SPA	12.000,00			12.000,00
213	AUTOSCUOLA GALILEO	ATRADIUS CREDIT INSURANCE	51.645,69	1.717,00	51.645,69	1.717,00
214	AUTOSCUOLA GERARDO	ASSITALIA ASSICURAZIONI SPA	51.645,69			51.645,69
215	AUTOSCUOLA IACOPINI DEI FRATELLI IACOPINI E C. SNC	SACE SURETY SPA	10.000,00			10.000,00
216	AUTOSCUOLA LA RAPIDA DI CERBIONI E C. SAS	SACE SURETY SPA	19.888,00	17.000,00	19.888,00	17.000,00
217	AUTOSCUOLA LE PIAGGE DI FAVILLI GIACOMO & C. SNC	ATRADIUS CREDIT INSURANCE	51.645,69	3.050,00	51.645,69	3.050,00
218	AUTOSCUOLA LINUS DI CASO PASQUALE	SACE SURETY SPA	11.000,00	10.500,00	11.000,00	10.500,00
219	AUTOSCUOLA MODERNA SAS	SARA ASSICURAZIONI SPA	108.000,00			108.000,00
220	AUTOSCUOLA PACINI DI PACINI ROBERTO E C. SNC	SACE SURETY SPA	35.000,00	22.500,00	35.000,00	22.500,00

CONTO "D"

FIDEJUSSIONI REGIONALI ATTIVE:
AL 31/12/2015

Allegato I1)

Nr.	Soggetto che richiede fidejussione	Istituto Concedente Fidejussione	fidejussioni al 01/01/2015	Nuove fidejussioni	fidejussioni svincolate	residuo al 31/12/2015
221	AUTOSCUOLA ROMANO SNC DI MATTEUCCI ROMANO E DANIELE	SACE SURETY SPA	13.395,00	13.500,00	13.395,00	13.500,00
222	AUTOSCUOLA SANTINI DI FONTANELLI ALFIERO E C. SAS	SACE SURETY SPA	10.000,00			10.000,00
223	AUTOSCUOLA SANTINI DI FONTANELLI ALFIERO E C. SAS	SACE SURETY SPA	10.000,00	18.000,00	10.000,00	18.000,00
224	AUTOSCUOLA TORRITA DI SPADACCI LUCA E SOLINI ANDREA SAS	SACE SURETY SPA	16.887,00	19.000,00	16.887,00	19.000,00
225	AUTOSCUOLA TOSCANA SAS DI MOSI MASSIMO E C.	SACE SURETY SPA	18.000,00	19.000,00	18.000,00	19.000,00
226	AUTOSCUOLA U.P.A.S. DI CIANELLI E. E C. SNC	SACE SURETY SPA	10.000,00			10.000,00
227	AUTOSCUOLA U.P.A.S. DI CIANELLI E. E C. SNC	SACE SURETY SPA	10.000,00			10.000,00
228	AUTOSCUOLA VALDARNO SRL	SACE SURETY SPA	11.984,00	22.000,00	11.984,00	22.000,00
229	AUTOSCUOLA VALDARNO SRL	SACE SURETY SPA	33.638,00	23.500,00	33.638,00	23.500,00
230	AUTOSCUOLE DI FRATELLI BARONCINI SNC	SACE SURETY SPA	10.000,00			10.000,00
231	AUTOSCUOLE VESTRINI DI VESTRINI MARCO	SACE SURETY SPA	30.000,00	30.500,00	30.000,00	30.500,00
232	AUTOSERVIZI DI CORTIGIANO - L. E BELLINI L. SNC	SACE SURETY SPA	67.000,00	70.000,00	67.000,00	70.000,00
233	AVERSA DIANA	ZURICH INSURANCE COMPANY S.A.	5.155,00	0,00	5.155,00	0,00
234	AZETA PRATICHE AUTO DI ZANINI S. & C. SNC	BANCA MUGELLO	51.645,69			51.645,69
235	B2B SRL	ALPHA INSURANCE	167.844,75			167.844,75
236	BABBANINI LORENZO	ZURICH INSURANCE COMPANY S.A.	8.383,00	8.176,00	8.383,00	8.176,00
237	BABBONI ROBERTO	ZURICH INSURANCE COMPANY S.A.	14.888,00	13.814,00	14.888,00	13.814,00
238	BACCELLI MASSIMILIANO & C. SNC	SARA ASSICURAZIONI SPA	33.500,00			33.500,00
239	BACCELLI MASSIMILIANO E C. SNC	SARA ASSICURAZIONI SPA	59.000,00			59.000,00
240	BACCI ALESSIO	ZURICH INSURANCE COMPANY S.A.	9.300,00	8.488,00	9.300,00	8.488,00
241	BACCI ANDREA	ZURICH INSURANCE COMPANY S.A.	2.856,00	2.532,00	2.856,00	2.532,00
242	BACCI BARBARA	ZURICH INSURANCE COMPANY S.A.	5.537,00	4.698,00	5.537,00	4.698,00
243	BACCI GUIDO	ZURICH INSURANCE COMPANY S.A.	10.635,00	8.972,00	10.635,00	8.972,00
244	BACCI PAOLO	ZURICH INSURANCE COMPANY S.A.	9.317,00	9.893,00	9.317,00	9.893,00
245	BACCIARELLI LUCA	ZURICH INSURANCE COMPANY S.A.	24.523,00	24.474,00	24.523,00	24.474,00
246	BACCINI MARCO	ZURICH INSURANCE COMPANY S.A.	14.699,00	16.763,00	14.699,00	16.763,00
247	BACELLI ELISABETTA	ZURICH INSURANCE COMPANY S.A.		2.849,00		2.849,00
248	BACHERINI SIMONE	ZURICH INSURANCE COMPANY S.A.	19.204,00	14.604,00	19.204,00	14.604,00
249	BACHI FRANCO & C. DELEGAZIONE ACI E AUTOSCUOLA EUROPA 1 SNC	ATRADIUS CREDIT INSURANCE	165.000,00	173.000,00	165.000,00	173.000,00
250	BADESSI CHRISTOPHER	ZURICH INSURANCE COMPANY S.A.		752,00		752,00
251	BADIALI GABRIELLA	ZURICH INSURANCE COMPANY S.A.	7.583,00	0,00	7.583,00	0,00
252	BAGGIANI ANNA	ZURICH INSURANCE COMPANY S.A.	22.283,00	17.509,00	22.283,00	17.509,00

CONTO "D"

FIDEJUSSIONI REGIONALI ATTIVE:
AL 31/12/2015

Allegato I1)

Nr.	Soggetto che richiede fidejussione	Istituto Concedente Fidejussione	fidejussioni al 01/01/2015	Nuove fidejussioni	fidejussioni svincolate	residuo al 31/12/2015
253	BAGGIANI FIORENZO	ZURICH INSURANCE COMPANY S.A.	1.093,00	0,00	1.093,00	0,00
254	BAGLINI ANTONIO	ZURICH INSURANCE COMPANY S.A.	7.943,00	7.910,00	7.943,00	7.910,00
255	BAGNOLI MARCO	ZURICH INSURANCE COMPANY S.A.	1.063,00	559,00	1.063,00	559,00
256	BAINI ANGIOLA	ZURICH INSURANCE COMPANY S.A.	2.771,00	2.754,00	2.771,00	2.754,00
257	BALDACCÌ CRISTINA	ZURICH INSURANCE COMPANY S.A.	1.006,00	1.022,00	1.006,00	1.022,00
258	BALDANZI MARTA	ZURICH INSURANCE COMPANY S.A.	19.633,00	0,00	19.633,00	0,00
259	BALDASSARI DANIELA	ZURICH INSURANCE COMPANY S.A.	1.837,00	0,00	1.837,00	0,00
260	BALDASSARRE PATRIZIA	ZURICH INSURANCE COMPANY S.A.	1.105,00	1.522,00	1.105,00	1.522,00
261	BALDI LORENZO	ZURICH INSURANCE COMPANY S.A.		6.581,00		6.581,00
262	BALDI ALESSANDRO	ZURICH INSURANCE COMPANY S.A.	10.563,00	11.871,00	10.563,00	11.871,00
263	BALDI EMANUELA	ZURICH INSURANCE COMPANY S.A.	16.772,00	15.783,00	16.772,00	15.783,00
264	BALDI FEDERICO	ZURICH INSURANCE COMPANY S.A.	25.861,00	27.763,00	25.861,00	27.763,00
265	BALDI MASSIMILIANO	ZURICH INSURANCE COMPANY S.A.	4.002,00	0,00	4.002,00	0,00
266	BALDINI CRISTIAN	ZURICH INSURANCE COMPANY S.A.	13.587,00	12.802,00	13.587,00	12.802,00
267	BALDINI MASSIMO	ZURICH INSURANCE COMPANY S.A.	9.255,00	7.343,00	9.255,00	7.343,00
268	BALESTRELLI STEFANIA	ZURICH INSURANCE COMPANY S.A.	5.775,00	6.343,00	5.775,00	6.343,00
269	BALESTRI MICHELA	ZURICH INSURANCE COMPANY S.A.	3.157,00	0,00	3.157,00	0,00
270	BALLERINI MASSIMO	ZURICH INSURANCE COMPANY S.A.	7.979,00	8.845,00	7.979,00	8.845,00
271	BALLERINI STEFANO	ZURICH INSURANCE COMPANY S.A.	11.252,00	9.992,00	11.252,00	9.992,00
272	BALZANO GRETA	ZURICH INSURANCE COMPANY S.A.	4.933,00	5.340,00	4.933,00	5.340,00
273	BAMAPLAST DI MAZZONCINI PAOLA, SANDRA E ROBERTA SNC	ALPHA INSURANCE	140.805,14			140.805,14
274	BANCO SALVATORE	ZURICH INSURANCE COMPANY S.A.	50.000,00	2.711,00	50.000,00	2.711,00
275	BANDELLI LORENZO	ASSICURAZIONI UNIPOL SPA	8.500,00	6.000,00	8.500,00	6.000,00
276	BANDINELLI STELLA	ZURICH INSURANCE COMPANY S.A.	17.109,00	15.464,00	17.109,00	15.464,00
277	BANDINI ALESSANDRO	ZURICH INSURANCE COMPANY S.A.	5.756,00	5.469,00	5.756,00	5.469,00
278	BANDINI GIOVANNI	ZURICH INSURANCE COMPANY S.A.	10.446,00	9.909,00	10.446,00	9.909,00
279	BANI FEDERICO	ZURICH INSURANCE COMPANY S.A.	597,00	222,00	597,00	222,00
280	BANI STEFANO	ZURICH INSURANCE COMPANY S.A.	4.281,00	4.336,00	4.281,00	4.336,00
281	BANTI LAILA	ZURICH INSURANCE COMPANY S.A.	16.465,00	15.022,00	16.465,00	15.022,00
282	BANTI PAOLO	ZURICH INSURANCE COMPANY S.A.	2.381,00			2.381,00
283	BARAGLI LUCIA	ASSICURAZIONI UNIPOL SPA	14.500,00	12.800,00	14.500,00	12.800,00
284	BARAGLI MAURO	ZURICH INSURANCE COMPANY S.A.	9.666,00	8.643,00	9.666,00	8.643,00

CONTO "D"

FIDEJUSSIONI REGIONALI ATTIVE:
AL 31/12/2015

Allegato I1)

Nr.	Soggetto che richiede fidejussione	Istituto Concedente Fidejussione	fidejussioni al 01/01/2015	Nuove fidejussioni	fidejussioni svincolate	residuo al 31/12/2015
285	BARBETTI DANIELE	ZURICH INSURANCE COMPANY S.A.	5.248,00	4.527,00	5.248,00	4.527,00
286	BARBIERI LUCA	ZURICH INSURANCE COMPANY S.A.	6.000,00	0,00	6.000,00	0,00
287	BARBUZZA SILVANA	ZURICH INSURANCE COMPANY S.A.	50.000,00	1.208,00	50.000,00	1.208,00
288	BARCHI ANDREA	ZURICH INSURANCE COMPANY S.A.	6.481,00	6.459,00	6.481,00	6.459,00
289	BARDAZZI BENEDETTA	ZURICH INSURANCE COMPANY S.A.	5.198,00	4.133,00	5.198,00	4.133,00
290	BARDI ROBERTO ANTONIO	ZURICH INSURANCE COMPANY S.A.	1.074,00	781,00	1.074,00	781,00
291	BARDUCCI LUCIA	ZURICH INSURANCE COMPANY S.A.	14.481,00	18.567,00	14.481,00	18.567,00
292	BARDUCCI RICCARDO	ZURICH INSURANCE COMPANY S.A.	8.572,00	7.517,00	8.572,00	7.517,00
293	BARDUCCI SIMONA	ZURICH INSURANCE COMPANY S.A.	13.308,00	9.679,00	13.308,00	9.679,00
294	BARICCHI S.A.S.	SARA ASSICURAZIONI SPA	205.000,00	208.000,00	205.000,00	208.000,00
295	BARLUZZI VALENTINA	ZURICH INSURANCE COMPANY S.A.	4.585,00	3.598,00	4.585,00	3.598,00
296	BARONE ANNUNZIATA	ZURICH INSURANCE COMPANY S.A.	2.156,00	2.422,00	2.156,00	2.422,00
297	BARONI MARIA	ZURICH INSURANCE COMPANY S.A.	2.719,00	1.768,00	2.719,00	1.768,00
298	BARONTI ROSANDRA	SARA ASSICURAZIONI SPA	115.000,00	120.500,00	115.000,00	120.500,00
299	BARTALESI PAOLO	ZURICH INSURANCE COMPANY S.A.	40.954,00	0,00	40.954,00	0,00
300	BARTALUCCI MAURIZIO	ZURICH INSURANCE COMPANY S.A.	4.134,00	3.468,00	4.134,00	3.468,00
301	BARTOLACCI MARTINA	ZURICH INSURANCE COMPANY S.A.	3.119,00	2.901,00	3.119,00	2.901,00
302	BARTOLI NICCOLETTA	ZURICH INSURANCE COMPANY S.A.	8.372,00	11.450,00	8.372,00	11.450,00
303	BARTOLI SPA	BANCO POPOLARE SOC. COOPERATIVA	1.001.970,00			1.001.970,00
304	BARTOLINI MAURA	ZURICH INSURANCE COMPANY S.A.	5.475,00	5.333,00	5.475,00	5.333,00
305	BARTOLINI SILVIA	ZURICH INSURANCE COMPANY S.A.	6.814,00	0,00	6.814,00	0,00
306	BASILEI	BANCA DI CREDITO COOPERATIVO FORNA	29.400,75		29.400,75	
307	BASSI ALESSIO	ZURICH INSURANCE COMPANY S.A.	50.000,00	1.607,00	50.000,00	1.607,00
308	BASSI PAOLO	ZURICH INSURANCE COMPANY S.A.	2.410,00	3.725,00	2.410,00	3.725,00
309	BASSI ROMANO MARIO	ASSICURAZIONI UNIPOL SPA	1.500,00	2.600,00	1.500,00	2.600,00
310	BASSILICHI - COSEFI (PROGETTO BASSILICHI BUSINESS CARE)	MONTE DEI PASCHI DI SIENA SPA	79.804,80		79.804,80	
311	BASSINI GABRIELE	ZURICH INSURANCE COMPANY S.A.	3.444,00	3.470,00	3.444,00	3.470,00
312	BATTISTONI GIOVANNI	ZURICH INSURANCE COMPANY S.A.	1.089,00	205,00	1.089,00	205,00
313	BATTISTUZZA ANTONIO	ZURICH INSURANCE COMPANY S.A.	1.497,00	0,00	1.497,00	0,00
314	BATUCCI MATTEO	ZURICH INSURANCE COMPANY S.A.	50.000,00	0,00	50.000,00	0,00
315	BAZZO EROS	ZURICH INSURANCE COMPANY S.A.	4.251,00	4.124,00	4.251,00	4.124,00
316	BC PRATICHE AUTO S.R.L.	SARA		51.646,00		51.646,00

CONTO "D"

FIDEJUSSIONI REGIONALI ATTIVE:
AL 31/12/2015

Allegato I1)

Nr.	Soggetto che richiede fidejussione	Istituto Concedente Fidejussione	fidejussioni al 01/01/2015	Nuove fidejussioni	fidejussioni svincolate	residuo al 31/12/2015
317	BDO ITALIA SPA	MONTE DE PASCHI SIENA		69.741,00		69.741,00
318	BECAGLI CINZIA	ZURICH INSURANCE COMPANY S.A.	15.885,00	15.885,00	15.885,00	15.585,00
319	BECAGLI ROLANDO	ZURICH INSURANCE COMPANY S.A.	2.717,00	0,00	2.717,00	0,00
320	BECCIU MANUELE	ZURICH INSURANCE COMPANY S.A.	2.231,00	1.476,00	2.231,00	1.476,00
321	BECHERINI MAICOL	ZURICH INSURANCE COMPANY S.A.	7.324,00	9.399,00	7.324,00	9.399,00
322	BEFANI STEFANIA	ZURICH INSURANCE COMPANY S.A.	1.204,00	0,00	1.204,00	0,00
323	BELIGNI DANIELE	ZURICH INSURANCE COMPANY S.A.	14.810,00	14.643,00	14.810,00	14.643,00
324	BELLANDI OVIDIO	ZURICH INSURANCE COMPANY S.A.	4.695,00	0,00	4.695,00	0,00
325	BELLI ANNA	ZURICH INSURANCE COMPANY S.A.	6.528,00	2.435,00	6.528,00	2.435,00
326	BELLI LARA	ZURICH INSURANCE COMPANY S.A.	2.439,00	2.365,00	2.439,00	2.365,00
327	BELLI PULITI DI MAZZINI MARCO	AXA ASSICURAZIONI	70.413,55		70.413,55	
328	BELLINI PAOLO	ZURICH INSURANCE COMPANY S.A.	37.837,00	39.649,00	37.837,00	39.649,00
329	BELLONI MARIA	ASSICURAZIONI UNIPOL SPA	12.500,00			12.500,00
330	BELLOSI PIERLUIGI	ZURICH INSURANCE COMPANY S.A.	10.361,00	7.264,00	10.361,00	7.264,00
331	BELLUCCI ANGELA	ZURICH INSURANCE COMPANY S.A.	5.781,00	5.277,00	5.781,00	5.277,00
332	BENA SNC di Bettini Andrea e C	SARA		51.646,00		51.646,00
333	BENCREATI ANNALISA	ZURICH INSURANCE COMPANY S.A.	6.181,00	5.100,00	6.181,00	5.100,00
334	BENEDETTI PATRIZIA	ZURICH INSURANCE COMPANY S.A.	4.202,00	4.394,00	4.202,00	4.394,00
335	BENINI BARBARA	ASSICURAZIONI UNIPOL SPA	2.500,00	5.100,00	2.500,00	5.100,00
336	BENIZIELLI DONATELLA	ZURICH INSURANCE COMPANY S.A.	29.585,00	0,00	29.585,00	0,00
337	BENNATI MARCELLA	ZURICH INSURANCE COMPANY S.A.	8.834,00	8.559,00	8.834,00	8.559,00
338	BERARDO ANNA	ZURICH INSURANCE COMPANY S.A.	1.437,00	1.283,00	1.437,00	1.283,00
339	BERI CLAUDIO	ZURICH INSURANCE COMPANY S.A.	8.659,00	6.629,00	8.659,00	6.629,00
340	BERNARDI ALESSANDRA	ZURICH INSURANCE COMPANY S.A.	4.319,00	0,00	4.319,00	0,00
341	BERNARDINI MARIA FRANCESCA	ZURICH INSURANCE COMPANY S.A.	5.508,00	3.736,00	5.508,00	3.736,00
342	BERTACCHINI SANDRA	ZURICH INSURANCE COMPANY S.A.	440,00	1.065,00	440,00	1.065,00
343	BERTI BARBARA	ZURICH INSURANCE COMPANY S.A.	5.187,00	3.433,00	5.187,00	3.433,00
344	BERTI CARLO	ZURICH INSURANCE COMPANY S.A.	14.873,00	14.930,00	14.873,00	14.930,00
345	BERTI CLAUDIO	ZURICH INSURANCE COMPANY S.A.	5.483,00	5.214,00	5.483,00	5.214,00
346	BERTI GIGLIOLA	ZURICH INSURANCE COMPANY S.A.	9.055,00	8.834,00	9.055,00	8.834,00
347	BERTI LORELLA	ZURICH INSURANCE COMPANY S.A.	5.142,00	5.042,00	5.142,00	5.042,00
348	BERTI MARIA BEATRICE	ZURICH INSURANCE COMPANY S.A.	7.232,00	5.617,00	7.232,00	5.617,00

CONTO "D"

FIDEJUSSIONI REGIONALI ATTIVE:
AL 31/12/2015

Allegato I1)

Nr.	Soggetto che richiede fidejussione	Istituto Concedente Fidejussione	fidejussioni al 01/01/2015	Nuove fidejussioni	fidejussioni svincolate	residuo al 31/12/2015
349	BERTICCHI MICHELE	ZURICH INSURANCE COMPANY S.A.	50.000,00	4.097,00	50.000,00	4.097,00
350	BERTINI ELEONORA	ZURICH INSURANCE COMPANY S.A.	1.375,00	1.741,00	1.375,00	1.741,00
351	BERTOCCI GIUSEPPE	ZURICH INSURANCE COMPANY S.A.	4.095,00	3.464,00	4.095,00	3.464,00
352	BERTOI ROBERTO	ZURICH INSURANCE COMPANY S.A.	1.927,00	2.257,00	1.927,00	2.257,00
353	BERTOI VITALIANO	ZURICH INSURANCE COMPANY S.A.	11.723,00	10.997,00	11.723,00	10.997,00
354	BERTOLOZZI BARBARA	ZURICH INSURANCE COMPANY S.A.	13.544,00	11.736,00	13.544,00	11.736,00
355	BERTOLUCCI PALMIRA	ZURICH INSURANCE COMPANY S.A.	15.711,00	15.974,00	15.711,00	15.974,00
356	BERTONCINI ANDREA	ZURICH INSURANCE COMPANY S.A.	3.002,00	2.863,00	3.002,00	2.863,00
357	BERTONI LORELLA	ZURICH INSURANCE COMPANY S.A.	4.279,00	0,00	4.279,00	0,00
358	BERTONI ROBERTO	ZURICH INSURANCE COMPANY S.A.	5.570,00	4.881,00	5.570,00	4.881,00
359	BERTOZZI ALESSANDRO	ZURICH INSURANCE COMPANY S.A.	3.826,00	4.187,00	3.826,00	4.187,00
360	BERTOZZI GABRIELLA	ZURICH INSURANCE COMPANY S.A.	9.265,00	9.931,00	9.265,00	9.931,00
361	BETTI GIULIANA	ZURICH INSURANCE COMPANY S.A.	3.227,00	4.204,00	3.227,00	4.204,00
362	BETTINI ALESSANDRO	ZURICH INSURANCE COMPANY S.A.	11.574,00	18.660,00	11.574,00	18.660,00
363	BETTINI MARCO	ZURICH INSURANCE COMPANY S.A.	8.087,00	7.064,00	8.087,00	7.064,00
364	BEVILACQUA GIUSEPPE	ZURICH INSURANCE COMPANY S.A.	2.629,00	4.424,00	2.629,00	4.424,00
365	BIAGI CHRISTIAN	ZURICH INSURANCE COMPANY S.A.	3.323,00	922,00	3.323,00	922,00
366	BIAGI SIMONE	ZURICH INSURANCE COMPANY S.A.	14.220,00	12.392,00	14.220,00	12.392,00
367	BIAGINI CATERINA	ZURICH INSURANCE COMPANY S.A.	20.338,00	21.383,00	20.338,00	21.383,00
368	BIAGINI EUGENIO	ZURICH INSURANCE COMPANY S.A.	1.995,00	1.527,00	1.995,00	1.527,00
369	BIAGINI GIUSEPPE	ZURICH INSURANCE COMPANY S.A.	10.651,00	0,00	10.651,00	0,00
370	BIAGIOTTI FILIPPO	ZURICH INSURANCE COMPANY S.A.	11.945,00	12.660,00	11.945,00	12.660,00
371	BIAGIOTTI PAOLA	ASSICURAZIONI UNIPOL SPA	6.500,00	6.300,00	6.500,00	6.300,00
372	BIAGIOTTI SERENA	ZURICH INSURANCE COMPANY S.A.	23.856,00	25.535,00	23.856,00	25.535,00
373	BIANCHI ANTONELLA	ZURICH INSURANCE COMPANY S.A.	2.713,00	2.129,00	2.713,00	2.129,00
374	BIANCHI ELENA	ZURICH INSURANCE COMPANY S.A.	5.576,00	5.615,00	5.576,00	5.615,00
375	BIANCHI LINDA	ZURICH INSURANCE COMPANY S.A.	11.561,00	11.883,00	11.561,00	11.883,00
376	BIANCHI LUCIANO	ZURICH INSURANCE COMPANY S.A.	5.299,00	4.816,00	5.299,00	4.816,00
377	BIANCHI MICHELE	ZURICH INSURANCE COMPANY S.A.		25.000,00		25.000,00
378	BIANCO LEONARDO	ZURICH INSURANCE COMPANY S.A.	3.192,00	3.399,00	3.192,00	3.399,00
379	BIANCO MAURIZIO DONATO	ZURICH INSURANCE COMPANY S.A.	2.538,00	2.107,00	2.538,00	2.107,00
380	BIANCO VALENTINA	ZURICH INSURANCE COMPANY S.A.	4.340,00	0,00	4.340,00	0,00
381	BIANCOLINI LUCIANO	ASSICURAZIONI UNIPOL SPA	15.000,00	0,00	15.000,00	0,00

CONTO "D"

FIDEJUSSIONI REGIONALI ATTIVE:
AL 31/12/2015

Allegato I1)

Nr.	Soggetto che richiede fidejussione	Istituto Concedente Fidejussione	fidejussioni al 01/01/2015	Nuove fidejussioni	fidejussioni svincolate	residuo al 31/12/2015
382	BICHI STEFANO	ZURICH INSURANCE COMPANY S.A.	4.179,00	3.887,00	4.179,00	3.887,00
383	BICEGO PATRIZIO	ZURICH INSURANCE COMPANY S.A.	1.937,00	2.101,00	1.937,00	2.101,00
384	BIGGI FRANCESCO	ZURICH INSURANCE COMPANY S.A.	9.621,00	9.837,00	9.621,00	9.837,00
385	BIGI ENRICO	ZURICH INSURANCE COMPANY S.A.	8.005,00	9.331,00	8.005,00	9.331,00
386	BIGIARINI ALAN	ZURICH INSURANCE COMPANY S.A.	20.858,00	23.171,00	20.858,00	23.171,00
387	BIGIARINI EMILIANO	ZURICH INSURANCE COMPANY S.A.		5.120,00		5.120,00
388	BIGLIA SRL	REALE MUTUA ASSICURAZIONI	58.689,00		58.689,00	
389	BILIOTTI FRANCESCA	ZURICH INSURANCE COMPANY S.A.	3.164,00	0,00	3.164,00	0,00
390	BILLI GIANLUCA	ZURICH INSURANCE COMPANY S.A.	9.308,00	8.231,00	9.308,00	8.231,00
391	BINAZZI GIAMPIERO	ZURICH INSURANCE COMPANY S.A.	12.437,00	11.982,00	12.437,00	11.982,00
392	BINDI BRUNO	ZURICH INSURANCE COMPANY S.A.	1.410,00	1.158,00	1.410,00	1.158,00
393	BINI FRANCESCO	ZURICH INSURANCE COMPANY S.A.	5.081,00	6.350,00	5.081,00	6.350,00
394	BINI MARIA	ZURICH INSURANCE COMPANY S.A.	11.328,00	13.430,00	11.328,00	13.430,00
395	BIOCHEMICAL SYSTEMS INTERNATIONAL SRL	BANCA POPOLARE DI CORTONA	585.002,07			585.002,07
396	BIONDI ADRIANA	ZURICH INSURANCE COMPANY S.A.	9.682,00	9.188,00	9.682,00	9.188,00
397	BIONDI GIANNI	ZURICH INSURANCE COMPANY S.A.	3.916,00	4.867,00	3.916,00	4.867,00
398	BIONDINI LIA	ZURICH INSURANCE COMPANY S.A.	9.592,00	8.312,00	9.592,00	8.312,00
399	BIONDO LUCIA	ZURICH INSURANCE COMPANY S.A.	1.407,00	0,00	1.407,00	0,00
400	BIRRA BRUNZ SRL	ORKIN FINANCIAL SERVICES LTD	113.138,21		113.138,21	
401	BISELLI GIANNI	ASSICURAZIONI UNIPOL SPA	3.500,00	3.900,00	3.500,00	3.900,00
402	BITIMEC	ASSICURAZIONI GENERALI SPA	31.826,25		31.826,25	
403	BITTO HELEN	ZURICH INSURANCE COMPANY S.A.	1.193,00	1.019,00	1.193,00	1.019,00
404	BIZZARRI ROSANNA	ZURICH INSURANCE COMPANY S.A.	24.697,00	22.140,00	24.697,00	22.140,00
405	BLASI ISABELLA	ZURICH INSURANCE COMPANY S.A.	7.123,00	7.082,00	7.123,00	7.082,00
406	BLOM CGR SPA	LIGURIA ASSICURAZIONI SPA	4.750,00		4.750,00	
407	BLOM CGR SPA	LIGURIA ASSICURAZIONI SPA	44.970,00		44.970,00	
408	BLUENERGY GROUP SPA	CASSA DI RISPARMIO DEL FRIULI VENEZIA GIULIA		5.000,00		5.000,00
409	BO.MA. DI MARCHI ALESSANDRO E C. SNC	BANCO POPOLARE SOC. COOPERATIVA	135.000,00			135.000,00
410	BOCCI EMANUELE	ZURICH INSURANCE COMPANY S.A.	3.542,00	4.039,00	3.542,00	4.039,00
411	BOCINI GIANFRANCO	ZURICH INSURANCE COMPANY S.A.	1.905,00	1.057,00	1.905,00	1.057,00
412	BOFFA FEDERICO	ZURICH INSURANCE COMPANY S.A.	5.198,00	6.441,00	5.198,00	6.441,00
413	BOLOGNESI MARCO	ZURICH INSURANCE COMPANY S.A.	8.950,00	9.079,00	8.950,00	9.079,00

CONTO "D"

FIDEJUSSIONI REGIONALI ATTIVE:
AL 31/12/2015

Allegato I1)

Nr.	Soggetto che richiede fidejussione	Istituto Concedente Fidejussione	fidejussioni al 01/01/2015	Nuove fidejussioni	fidejussioni svincolate	residuo al 31/12/2015
414	BONACCHI MILA	ZURICH INSURANCE COMPANY S.A.	7.671,00	2.118,00	7.671,00	2.118,00
415	BONECHI SARA	ZURICH INSURANCE COMPANY S.A.	10.327,00	9.963,00	10.327,00	9.963,00
416	BONECHI SIMONE	ZURICH INSURANCE COMPANY S.A.	37.887,00	34.638,00	37.887,00	34.638,00
417	BONFA DANIELE	ASSICURAZIONI UNIPOL SPA	5.500,00	12.400,00	5.500,00	12.400,00
418	BONI PIERO	ZURICH INSURANCE COMPANY S.A.	1.987,00	2.844,00	1.987,00	2.844,00
419	BONINI SERENA	ZURICH INSURANCE COMPANY S.A.	397,00	676,00	397,00	676,00
420	BONPANI AUDIT SRL	GROUPAMA ASSICURAZIONI SPA	53.360,00		53.360,00	
421	BORGHESI SIMONE	ZURICH INSURANCE COMPANY S.A.	7.497,00	7.099,00	7.497,00	7.099,00
422	BORGHINI ANNA MARIA	ZURICH INSURANCE COMPANY S.A.	1.200,00	1.256,00	1.200,00	1.256,00
423	BORGIOLO SAVERIO	ZURICH INSURANCE COMPANY S.A.	6.560,00	10.001,00	6.560,00	10.001,00
424	BORGOGNI ENZO	ZURICH INSURANCE COMPANY S.A.	5.115,00	6.011,00	5.115,00	6.011,00
425	BORRELLI ANTONIO	ZURICH INSURANCE COMPANY S.A.	2.676,00	4.198,00	2.676,00	4.198,00
426	BORRI SANDRA	ZURICH INSURANCE COMPANY S.A.	10.788,00	7.532,00	10.788,00	7.532,00
427	BORRINI EMMA	ZURICH INSURANCE COMPANY S.A.	1.052,00	2.270,00	1.052,00	2.270,00
428	BOSCAGLI MIRKO	ZURICH INSURANCE COMPANY S.A.	3.764,00	0,00	3.764,00	0,00
429	BOSCHI FLAVIO	ZURICH INSURANCE COMPANY S.A.	5.273,00	4.961,00	5.273,00	4.961,00
430	BOSSO STEFANIA	ZURICH INSURANCE COMPANY S.A.	7.957,00	6.722,00	7.957,00	6.722,00
431	BOTANICI IVAN	ZURICH INSURANCE COMPANY S.A.	3.505,00	2.535,00	3.505,00	2.535,00
432	BOTTI RICCARDO	ZURICH INSURANCE COMPANY S.A.	6.695,00	7.279,00	6.695,00	7.279,00
433	BOTTICI MARIA CRISTINA	ZURICH INSURANCE COMPANY S.A.	3.857,00	3.084,00	3.857,00	3.084,00
434	BOVICELLI MAURIZIO	ZURICH INSURANCE COMPANY S.A.	1.167,00	1.254,00	1.167,00	1.254,00
435	BRACCAGNI ALESSANDRO	ZURICH INSURANCE COMPANY S.A.	2.513,00	1.514,00	2.513,00	1.514,00
436	BRACCAGNI ROBERTO	ASSICURAZIONI UNIPOL SPA	29.500,00	29.100,00	29.500,00	29.100,00
437	BRACCIALI LUCA	ZURICH INSURANCE COMPANY S.A.	5.278,00	2.479,00	5.278,00	2.479,00
438	BRACCINI CATERINA	ZURICH INSURANCE COMPANY S.A.	1.284,00	0,00	1.284,00	0,00
439	BRACIOTTI MONICA	ZURICH INSURANCE COMPANY S.A.		3.903,00		3.903,00
440	BRANCHI ALESSIA	ZURICH INSURANCE COMPANY S.A.	3.752,00	3.548,00	3.752,00	3.548,00
441	BRASCHI SIMONE	ZURICH INSURANCE COMPANY S.A.	9.720,00	8.840,00	9.720,00	8.840,00
442	BRAVI MARETTA	ZURICH INSURANCE COMPANY S.A.	5.774,00	4.493,00	5.774,00	4.493,00
443	BRENCIO ROBERTO	ZURICH INSURANCE COMPANY S.A.	5.216,00	3.023,00	5.216,00	3.023,00
444	BRENNI PAOLO	ZURICH INSURANCE COMPANY S.A.	898,00	700,00	898,00	700,00
445	BRESCI GIULIO	ASSICURAZIONI UNIPOL SPA	3.000,00	0,00	3.000,00	0,00

CONTO "D"

FIDEJUSSIONI REGIONALI ATTIVE:
AL 31/12/2015

Allegato I1)

Nr.	Soggetto che richiede fidejussione	Istituto Concedente Fidejussione	fidejussioni al 01/01/2015	Nuove fidejussioni	fidejussioni svincolate	residuo al 31/12/2015
446	BRIGLIA FRANCESCO	ZURICH INSURANCE COMPANY S.A.	5.162,00	0,00	5.162,00	0,00
447	BRIGNOLI LORENZO	ZURICH INSURANCE COMPANY S.A.	2.387,00	2.627,00	2.387,00	2.627,00
448	BROGI MORENA	ASSICURAZIONI UNIPOL SPA	10.000,00	10.300,00	10.000,00	10.300,00
449	BROGI PATRIZIO	ZURICH INSURANCE COMPANY S.A.	3.266,00	1.794,00	3.266,00	1.794,00
450	BROGI SABRINA	ZURICH INSURANCE COMPANY S.A.		50.000,00		50.000,00
451	BRONDI EGINIO	ZURICH INSURANCE COMPANY S.A.	1.795,00	1.193,00	1.795,00	1.193,00
452	BROVERO GIUSEPPINA	ZURICH INSURANCE COMPANY S.A.	2.122,00	1.731,00	2.122,00	1.731,00
453	BRUCATO DAVID	ZURICH INSURANCE COMPANY S.A.	11.147,00	10.196,00	11.147,00	10.196,00
454	BRUCIAMACCHIE FABIO	ZURICH INSURANCE COMPANY S.A.	1.683,00	1.830,00	1.683,00	1.830,00
455	BRUGI ALESSANDRO	ZURICH INSURANCE COMPANY S.A.	2.655,00	3.956,00	2.655,00	3.956,00
456	BRUNI EMILIANO	ASSICURAZIONI UNIPOL SPA	28.500,00	25.200,00	28.500,00	25.200,00
457	BRUNI MARIA GRAZIA	ZURICH INSURANCE COMPANY S.A.	766,00	0,00	766,00	0,00
458	BRUSCHI TIZIANO	ZURICH INSURANCE COMPANY S.A.	10.397,00	0,00	10.397,00	0,00
459	BUCALOSSI PAOLO	ASSICURAZIONI UNIPOL SPA	11.000,00	7.300,00	11.000,00	7.300,00
460	BUCCA ARMENIA	ZURICH INSURANCE COMPANY S.A.	16.857,00	12.403,00	16.857,00	12.403,00
461	BUCCI MARCO	ZURICH INSURANCE COMPANY S.A.	2.975,00	2.840,00	2.975,00	2.840,00
462	BUCCIANTI ROBERTO	ZURICH INSURANCE COMPANY S.A.	50.000,00	249,00	50.000,00	249,00
463	BUCCIARELLI MASSIMO	ZURICH INSURANCE COMPANY S.A.	7.195,00	6.509,00	7.195,00	6.509,00
464	BUFFET DELLA STAZIONE DI GIANNETTI VALENTINA E SPINETTI DIMITRI	ZURICH INSURANCE COMPANY S.A.	3.985,00	4.821,00	3.985,00	4.821,00
465	BUGETTI PAOLO	ZURICH INSURANCE COMPANY S.A.	4.639,00	3.856,00	4.639,00	3.856,00
466	BULLONI GRAZIA MANOLA SAMANTA	ZURICH INSURANCE COMPANY S.A.	1.995,00	1.089,00	1.995,00	1.089,00
467	BUONAIUTO PIETRO PAOLO	ZURICH INSURANCE COMPANY S.A.	6.951,00	3.780,00	6.951,00	3.780,00
468	BUONO MARIA LUCE	ZURICH INSURANCE COMPANY S.A.	50.000,00	0,00	50.000,00	0,00
469	BUONO SIMONA & C. SAS	SARA ASSICURAZIONI SPA	155.000,00	166.000,00	155.000,00	166.000,00
470	BURGASSI MARIO	ZURICH INSURANCE COMPANY S.A.	12.315,00	12.366,00	12.315,00	12.366,00
471	BUSSOTTI GIANFRANCO	ZURICH INSURANCE COMPANY S.A.	28.849,00	29.618,00	28.849,00	29.618,00
472	BUSTI FABIO	ZURICH INSURANCE COMPANY S.A.	6.989,00	8.472,00	6.989,00	8.472,00
473	BUZZI NICEM	BANCO POPOLARE SOC. COOPERATIVA		193.072,00		193.072,00
474	C & S CONTROL & SERVICE DI CIARDI CRISTINA	UNIPOL ASSICURAZIONE SPA	37.919,08		37.919,08	
475	C.A.E.N. COSTR.APPARECC. ELETTRON. NUCLEARI	ASSICURAZIONI GENERALI SPA	44.334,50		44.334,50	
476	C.A.R. SNC DI C. G. B. & C.	SACE SURETY SPA	45.000,00	45.500,00	45.000,00	45.500,00

CONTO "D"

FIDEJUSSIONI REGIONALI ATTIVE:
AL 31/12/2015

Allegato I1)

Nr.	Soggetto che richiede fidejussione	Istituto Concedente Fidejussione	fidejussioni al 01/01/2015	Nuove fidejussioni	fidejussioni svincolate	residuo al 31/12/2015
477	C.A.S.A.P.A. COOP ASSISTENZA SERVIZI ASSICURATIVI E PRATICHE AUTOMOB. SRL	SACE SURETY SPA	18.910,00	18.910,00	18.910,00	18.910,00
478	C.E.G. ELETTRONICA INDUSTRIALE SPA	BANCA NAZIONALE DEL LAVORO SPA	784.800,00			784.800,00
479	C.F.M. L'AGENZIA DI RIMORINI CHIARA E FEDERICO SAS	BANCA DI CREDITO COOPERATIVO DI SIGN	97.000,00	103.000,00	97.000,00	103.000,00
480	C.R. E AF SRL	CASSA DI RISPARMIO DI PRATO	762.067,30		16.161,30	745.906,00
481	C.R. E AF SRL	ARTIGIANCREDITO TOSCANO	871.950,02		12.885,96	859.064,06
482	C.R. E AF SRL	BANCA POPOLARE DI VICENZA SPA	1.209.150,93		11.971,79	1.197.179,14
483	C.S.A.I. SPA	UNIPOL ASSICURAZIONE SPA		5.612,68		5.612,68
484	C.T.A. DI FRANCO MARIANI	BANCA DI CREDITO COOPERATIVO		1.960,53		1.960,53
485	CACIAGLI MARUSCA	ZURICH INSURANCE COMPANY S.A.	4.817,00	0,00	4.817,00	0,00
486	CAE S.P.A	COFACE ASSICURAZIONI SPA	4.621,97		3.697,58	924,39
487	CAFAGGI GIULIETTA	ZURICH INSURANCE COMPANY S.A.	1.935,00	0,00	1.935,00	0,00
488	CAFFE' RICASOLI	FIDEAS FINANZIARIA SPA	31.650,00			31.650,00
489	CALAMASSI KLAUS	ZURICH INSURANCE COMPANY S.A.	4.358,00	4.074,00	4.358,00	4.074,00
490	CALAMINI URBANO SRL	ALPHA INSURANCE	139.382,36		139.382,36	
491	CALDANI STEFANO	ZURICH INSURANCE COMPANY S.A.	17.621,00	0,00	17.621,00	0,00
492	CALDARELLI LUIGI	ASSICURAZIONI UNIPOL SPA	7.000,00	2.000,00	7.000,00	2.000,00
493	CALEO MASSIMILIANO	ZURICH INSURANCE COMPANY S.A.		25.000,00		25.000,00
494	CALIFANO MARIA	ZURICH INSURANCE COMPANY S.A.	7.293,00	6.728,00	7.293,00	6.728,00
495	CALISTRI CATERINA	ZURICH INSURANCE COMPANY S.A.	6.531,00	6.420,00	6.531,00	6.420,00
496	CALLAI ROMANA	ZURICH INSURANCE COMPANY S.A.	615,00	318,00	615,00	318,00
497	CALUGI LAURO	ZURICH INSURANCE COMPANY S.A.	775,00	436,00	775,00	436,00
498	CALVANI TANIA	ZURICH INSURANCE COMPANY S.A.	10.377,00	9.138,00	10.377,00	9.138,00
499	CAMALDO SRL	BANCA ETRURIA SPA	18.956,14			18.956,14
500	CAMPAGNI CHIARA	ZURICH INSURANCE COMPANY S.A.	875,00	691,00	875,00	691,00
501	CAMPIGLI FABIO	ZURICH INSURANCE COMPANY S.A.	50.000,00	1.270,00	50.000,00	1.270,00
502	CAMPIONI ALESSANDRO	ZURICH INSURANCE COMPANY S.A.		3.337,00		3.337,00
503	CAMPOLMI OMERO	ZURICH INSURANCE COMPANY S.A.	4.712,00	4.251,00	4.712,00	4.251,00
504	CAMPORI ROBERTO	ZURICH INSURANCE COMPANY S.A.	2.239,00	2.461,00	2.239,00	2.461,00
505	CAMST SOC. COOP. A RL	ATRADIUS CREDIT INSURANCE	8.000,00			8.000,00
506	CAMST SOC. COOP. A RL	BANCA POPOLARE DELL'EMILIA ROMAGNA	93.641,20			93.641,20
507	CAMST SOC. COOP. A RL	BANCA POPOLARE DELL'ETRURIA E DEL LAZIO SOCIETA' COOPERATIVA	751.611,50			751.611,50

CONTO "D"

FIDEJUSSIONI REGIONALI ATTIVE:
AL 31/12/2015

Allegato I1)

Nr.	Soggetto che richiede fidejussione	Istituto Concedente Fidejussione	fidejussioni al 01/01/2015	Nuove fidejussioni	fidejussioni svincolate	residuo al 31/12/2015
508	CANALE 50 SPA	BANCA DI CASCINA		70.000,00		70.000,00
509	CANGIANIELLO ANGELO	ZURICH INSURANCE COMPANY S.A.	4.073,00	5.065,00	4.073,00	5.065,00
510	CANGIOLI RITA	ZURICH INSURANCE COMPANY S.A.	3.622,00	8.141,00	3.622,00	8.141,00
511	CANIGIANI ALESSIO	ZURICH INSURANCE COMPANY S.A.	1.162,00	1.345,00	1.162,00	1.345,00
512	CANOVARO GIULIO CESARE	ZURICH INSURANCE COMPANY S.A.	3.568,00	3.146,00	3.568,00	3.146,00
513	CANTIERI DAVID	ZURICH INSURANCE COMPANY S.A.	6.026,00	6.191,00	6.026,00	6.191,00
514	CANTINI ANGELO	ZURICH INSURANCE COMPANY S.A.	6.882,00	6.012,00	6.882,00	6.012,00
515	CANTINI LAURA	ZURICH INSURANCE COMPANY S.A.	4.278,00	3.678,00	4.278,00	3.678,00
516	CANTORE MIRCO	ZURICH INSURANCE COMPANY S.A.	2.109,00	1.842,00	2.109,00	1.842,00
517	CAFORICCIO ANTONIA	ZURICH INSURANCE COMPANY S.A.	3.007,00	3.752,00	3.007,00	3.752,00
518	CAPOZZO LOREDANA	ZURICH INSURANCE COMPANY S.A.	1.949,00	0,00	1.949,00	0,00
519	CAPPE' PAOLO MATTEO GIUSEPPE	ZURICH INSURANCE COMPANY S.A.	50.000,00	0,00	50.000,00	0,00
520	CAPPELLETTI MARIA ROMANA	ZURICH INSURANCE COMPANY S.A.	24.565,00	23.417,00	24.565,00	23.417,00
521	CAPPELLETTI TIZIANO	ZURICH INSURANCE COMPANY S.A.	6.478,00	7.288,00	6.478,00	7.288,00
522	CAPPELLI LORENZO	ZURICH INSURANCE COMPANY S.A.	7.389,00	7.019,00	7.389,00	7.019,00
523	CAPPELLINI CRISTINA	ZURICH INSURANCE COMPANY S.A.	5.822,00	6.042,00	5.822,00	6.042,00
524	CAPRA CATERINA	ZURICH INSURANCE COMPANY S.A.	4.843,00	3.846,00	4.843,00	3.846,00
525	CAR PRATICHE SRL	SACE SURETY SPA	11.000,00	11.500,00	11.000,00	11.500,00
526	CARACCIOLIO GABRIELE	ZURICH INSURANCE COMPANY S.A.	3.523,00	0,00	3.523,00	0,00
527	CARADONNA CROCETTA	ZURICH INSURANCE COMPANY S.A.	16.750,00	16.603,00	16.750,00	16.603,00
528	CARAGLIA CRISTINA	ASSICURAZIONI UNIPOL SPA	17.500,00	44.800,00	17.500,00	44.800,00
529	CARDELLA LUCA	ZURICH INSURANCE COMPANY S.A.	1.109,00	1.017,00	1.109,00	1.017,00
530	CARDINALI FRANCESCO	ZURICH INSURANCE COMPANY S.A.	3.524,00	3.167,00	3.524,00	3.167,00
531	CARI DANIELE	ZURICH INSURANCE COMPANY S.A.	418,00	1.079,00	418,00	1.079,00
532	CARIGNANI REMO	ZURICH INSURANCE COMPANY S.A.	1.587,00	2.007,00	1.587,00	2.007,00
533	CARILLO GIUSEPPE	ZURICH INSURANCE COMPANY S.A.	5.457,00	4.859,00	5.457,00	4.859,00
534	CARLESÌ FABIO	ZURICH INSURANCE COMPANY S.A.	13.166,00	10.065,00	13.166,00	10.065,00
535	CARLOTTI MAURIZIO	ZURICH INSURANCE COMPANY S.A.	7.139,00	5.581,00	7.139,00	5.581,00
536	CARMANNINI LILIANA	ZURICH INSURANCE COMPANY S.A.	1.619,00	1.037,00	1.619,00	1.037,00
537	CARNEVALI FABRIZIO	ZURICH INSURANCE COMPANY S.A.	5.776,00	4.300,00	5.776,00	4.300,00
538	CAROTTI ANGILO	ZURICH INSURANCE COMPANY S.A.	13.328,00	13.099,00	13.328,00	13.099,00
539	CAROVANO LAURA	ZURICH INSURANCE COMPANY S.A.	5.488,00	0,00	5.488,00	0,00

CONTO "D"

FIDEJUSSIONI REGIONALI ATTIVE:
AL 31/12/2015

Allegato I1)

Nr.	Soggetto che richiede fidejussione	Istituto Concedente Fidejussione	fidejussioni al 01/01/2015	Nuove fidejussioni	fidejussioni svincolate	residuo al 31/12/2015
540	CARRANO ALESSANDRO	ZURICH INSURANCE COMPANY S.A.	980,00	901,00	980,00	901,00
541	CARRANO ANTONIO	ZURICH INSURANCE COMPANY S.A.	4.855,00	9.481,00	4.855,00	9.481,00
542	CARRARA MANUELA	ASSICURAZIONI UNIPOL SPA	4.000,00	3.700,00	4.000,00	3.700,00
543	CARRI ELETTRONICA INDUSTRIALE	ZURICH ASSICURAZIONI	700,00			700,00
544	CARROZZERIA CONTI E AIAZZI DI LABBATE BERARDINO & C. SAS	BCC VIGNOLE	43.000,00			43.000,00
545	CARROZZI ALDO	ZURICH INSURANCE COMPANY S.A.	4.816,00	6.709,00	4.816,00	6.709,00
546	CARTA LAURA	ZURICH INSURANCE COMPANY S.A.	5.837,00	0,00	5.837,00	0,00
547	CASAGRANDE FRANCA	ZURICH INSURANCE COMPANY S.A.	796,00	488,00	796,00	488,00
548	CASALINI STEFANO PI	GENERALI ASSICURAZIONI SPA	15.695,98		15.695,98	
549	CASALP SPA	MILANO ASSICURAZIONI SPA	255.643,23			255.643,23
550	CASALP SPA	MILANO ASSICURAZIONI SPA	1.059.182,52		1.059.182,52	
551	CASANO LUISELLA	ZURICH INSURANCE COMPANY S.A.	3.128,00	2.881,00	3.128,00	2.881,00
552	CASATI ROBERTA	ZURICH INSURANCE COMPANY S.A.	4.898,00	0,00	4.898,00	0,00
553	CASELLI CRISTINA	ZURICH INSURANCE COMPANY S.A.	4.848,00	3.781,00	4.848,00	3.781,00
554	CASELLI ENZO	ZURICH INSURANCE COMPANY S.A.	8.481,00	0,00	8.481,00	0,00
555	CASELLI IURI	ZURICH INSURANCE COMPANY S.A.		7.561,00		7.561,00
556	CASENTINO PRATICHE DI SENZI ELISABETTA	SARA ASSICURAZIONI SPA	158.789,59	163.537,01	158.789,59	163.537,01
557	CASTAGNA NICOLA	ZURICH INSURANCE COMPANY S.A.	2.188,00	1.855,00	2.188,00	1.855,00
558	CASTAGNINI COSETTA	ZURICH INSURANCE COMPANY S.A.	9.714,00	9.263,00	9.714,00	9.263,00
559	CASTALDO	GROUPAMA		856.920,34		856.920,34
560	CASSELLANI.IT SRL	GABLE INSURANCE	303.840,00		303.840,00	
561	CASSELLI GLORIA	ZURICH INSURANCE COMPANY S.A.	5.577,00	0,00	5.577,00	0,00
562	CASUCCI SIMONE	ZURICH INSURANCE COMPANY S.A.	1.700,00	1.900,00	1.700,00	1.900,00
563	CATALDO LORENZO	ZURICH INSURANCE COMPANY S.A.		4.057,00		4.057,00
564	CATANI MICHELE	ZURICH INSURANCE COMPANY S.A.	2.144,00	2.202,00	2.144,00	2.202,00
565	CATELLI GIOVANNI	ZURICH INSURANCE COMPANY S.A.	6.178,00	3.483,00	6.178,00	3.483,00
566	CATGIU' ANNA MARIA	ZURICH INSURANCE COMPANY S.A.	9.467,00	9.362,00	9.467,00	9.362,00
567	CAV' CONSORZIO AMBIENTE VERSILIA	CENTRO FINANZIARIA SPA	5.000.000,00			5.000.000,00
568	CAVICCHI LIALA	ZURICH INSURANCE COMPANY S.A.	1.488,00	1.366,00	1.488,00	1.366,00
569	CAVINA MASSIMO	ZURICH INSURANCE COMPANY S.A.	20.429,00	18.434,00	20.429,00	18.434,00
570	CE.FO.ART. PR PERFORMANCE	UNIPOL SAI ASSICURAZIONE SPA		51.136,20		51.136,20
571	CE.FO.ART. SIENA (PROGETTO INCO)	UNIPOL ASSICURAZIONI SPA	52.456,00		52.456,00	

CONTO "D"

FIDEJUSSIONI REGIONALI ATTIVE:
AL 31/12/2015

Allegato I1)

Nr.	Soggetto che richiede fidejussione	Istituto Concedente Fidejussione	fidejussioni al 01/01/2015	Nuove fidejussioni	fidejussioni svincolate	residuo al 31/12/2015
572	CE.FO.ART. SIENA (PROGETTO LAM)	UNIPOL.ASSICURAZIONI SPA	47.952,00			47.952,00
573	CE.FO.ART. SIENA (PROGETTO PERFECT WORLD)	UNIPOL.SAI ASSICURAZIONI SPA	46.176,00			46.176,00
574	CECCARELLI SANDRA	ZURICH INSURANCE COMPANY S.A.	3.856,00	3.329,00	3.856,00	3.329,00
575	CECCATELLI SIMONE	ZURICH INSURANCE COMPANY S.A.	24.914,00	25.059,00	24.914,00	25.059,00
576	CECCHELLI DANILO	ZURICH INSURANCE COMPANY S.A.	4.992,00	3.828,00	4.992,00	3.828,00
577	CECCHERINI CRISTINA	ZURICH INSURANCE COMPANY S.A.	11.253,00	9.530,00	11.253,00	9.530,00
578	CECCHERINI DAVID	ZURICH INSURANCE COMPANY S.A.	10.962,00	8.498,00	10.962,00	8.498,00
579	CECCHETTI SERENELLA	ZURICH INSURANCE COMPANY S.A.	4.983,00	4.825,00	4.983,00	4.825,00
580	CECCHI FABIO	ZURICH INSURANCE COMPANY S.A.	13.032,00	13.633,00	13.032,00	13.633,00
581	CECCHI LUISA	ZURICH INSURANCE COMPANY S.A.	3.575,00	0,00	3.575,00	0,00
582	CECCHI MILA	SACE SURETY SPA	11.000,00	13.000,00	11.000,00	13.000,00
583	CECCONI SIMONE	ZURICH INSURANCE COMPANY S.A.		5.857,00		5.857,00
584	CEDIT (MOBILITA' TRANSNAZIONALE - PROGETTO IFTS)	FATA ASSICURAZIONI DANNI SPA	15.960,00		15.960,00	
585	CEDIT (PROGETTO IFTS)	UNIPOL.SAI ASSICURAZIONI SPA	39.580,80		39.580,80	
586	CEDIT PROGETTO IFTS)	FATA ASSICURAZIONI DANNI SPA	39.580,80		39.580,80	
587	CEDIT S. CONS.R.L.	HIDI ASSICURAZIONI SPA	140.062,50			140.062,50
588	CEDIT S. CONS.R.L.	FATA ASSICURAZIONI SPA	46.650,00		46.650,00	
589	CEFOART (PROGETTO AGIRE)	UNIPOL.ASSICURAZIONI SPA	56.544,00			56.544,00
590	CEIF SOCIETA' COOPERATIVA	UNIPOL.ASSICURAZIONI	207.308,29			207.308,29
591	CELATI BRUNELLA	ZURICH INSURANCE COMPANY S.A.	10.689,00	0,00	10.689,00	0,00
592	CELENTANO MARIA LUISA	ZURICH INSURANCE COMPANY S.A.	8.123,00	7.851,00	8.123,00	7.851,00
593	CELIA FRANCESCO	ZURICH INSURANCE COMPANY S.A.	11.721,00	8.518,00	11.721,00	8.518,00
594	CELLA ANDREA	ZURICH INSURANCE COMPANY S.A.	2.164,00	2.702,00	2.164,00	2.702,00
595	CELSA DI CELSALONGA GEC SNC	ASSITALIA ASSICURAZIONI SPA	70.000,00		70.000,00	
596	CENTELLI MARCO	ZURICH INSURANCE COMPANY S.A.	2.514,00	1.336,00	2.514,00	1.336,00
597	CENTINI ANDREA	ZURICH INSURANCE COMPANY S.A.		1.402,00		1.402,00
598	CENTONI FABRIZIO	ZURICH INSURANCE COMPANY S.A.	6.725,00	6.005,00	6.725,00	6.005,00
599	CENTRICA SRL	ASSICURAZIONI GENERALI SPA	133.756,47		133.756,47	
600	CENTRO SERVIZI DEGLI EREDI DI CHIANESE GIUSEPPE DI ZOLLO ANNA E. C. SAS	SACE SURETY SPA	28.000,00	33.000,00	28.000,00	33.000,00
601	CENTRO SERVIZI DI CONSOLATI S.	SACE SURETY SPA	33.000,00	37.000,00	33.000,00	37.000,00
602	CENTRO SERVIZI VALDARNO	SARA ASSICURAZIONI SPA	149.527,66			149.527,66

CONTO "D"

FIDEJUSSIONI REGIONALI ATTIVE:
AL 31/12/2015

Allegato I1)

Nr.	Soggetto che richiede fidejussione	Istituto Concedente Fidejussione	fidejussioni al 01/01/2015	Nuove fidejussioni	fidejussioni svincolate	residuo al 31/12/2015
603	CENTRO SPERIMENTALE MOBILE (MOBILITA' TRANSAZIONALE - PROGETTO IFTS)	MONTE DEI PASCHI DI SIENA SPA	7.684,80		7.684,80	
604	CENTRO SPERIMENTALE MOBILE (PROGETTO IFTS)	MONTE DEI PASCHI DI SIENA SPA	39.580,80	6.987,00	39.580,80	6.987,00
605	CERBONI ERIKA	ZURICH INSURANCE COMPANY S.A.				66.714,04
606	CERMEC	UNIPOL ASSICURAZIONE SPA	66.714,04			66.714,04
607	CERMEC	UNIPOL ASSICURAZIONE SPA	66.714,04			656.285,96
608	CERMEC	UNIPOL ASSICURAZIONE SPA	656.285,96			656.285,96
609	CERMEC	UNIPOL ASSICURAZIONE SPA	656.285,96			990.696,23
610	CERMEC	UNIPOL ASSICURAZIONE SPA	990.696,23			1.466.000,00
611	CERMEC	UNIPOL ASSICURAZIONE SPA	1.466.000,00			50.000,00
612	CERONI MARCO	ZURICH INSURANCE COMPANY S.A.		50.000,00		13.418,00
613	CERQUA MASSIMILIANO	ZURICH INSURANCE COMPANY S.A.	14.049,00	13.418,00	14.049,00	3.778,00
614	CERQUATELLA CRISTINA	ZURICH INSURANCE COMPANY S.A.	4.579,00	3.778,00	4.579,00	5.179,00
615	CERRETELLI MATTEO	ZURICH INSURANCE COMPANY S.A.	6.584,00	5.179,00	6.584,00	1.108,00
616	CERU' NICOLA	ZURICH INSURANCE COMPANY S.A.	1.108,00	1.190,00	1.108,00	17.724,00
617	CERULLI GRAZIA	ZURICH INSURANCE COMPANY S.A.	21.832,00	17.724,00	21.832,00	5.607,00
618	CESARI GIANNANTONIO	ZURICH INSURANCE COMPANY S.A.	7.711,00	5.607,00	7.711,00	5.513,00
619	CESARINI MAXIMILIANO	ZURICH INSURANCE COMPANY S.A.	5.576,00	5.513,00	5.576,00	
620	CESCOT AREZZO (PROGETTO IFTS)	ELBA ASSICURAZIONI SPA	39.580,80		39.580,80	
621	CESCOT FIRENZE SRL (PROGETTO MOBILITA' INTERNAZIONALE NEL TURISMO MIT - POR FSE 2007/13 - ASSE V)	HDI ASSICURAZIONI SPA	37.075,00		37.075,00	
622	CESCOT FORMAZIONE (PROGETTO IFTS)	UNIPOL SAI ASSICURAZIONI SPA	39.580,80		39.580,80	
623	CFC SOC. COOP.	ELITE INSURANCE COMPANY	6.779,00			6.779,00
624	CFC SOC. COOP.	ELITE INSURANCE COMPANY	31.446,80			31.446,80
625	CHANGE TRAINING AND CONSULTING SPA PROGETTO FIRENZE SHANGAI CHILOMETRI ZERO - POR FSE 2007/13 - ASSE V)	TUA ASSICURAZIONI SPA	42.302,40		42.302,40	
626	CHECCACCI CRISTINA	ZURICH INSURANCE COMPANY S.A.	8.589,00	8.199,00	8.589,00	7.701,00
627	CHECCHINI SONIA	ZURICH INSURANCE COMPANY S.A.	9.777,00	7.701,00	9.777,00	3.827,00
628	CHECHI CRISTIANO	ZURICH INSURANCE COMPANY S.A.	5.001,00	3.827,00	5.001,00	8.200,00
629	CHECHI MERJ	ASSICURAZIONI UNIPOL SPA	7.500,00	8.200,00	7.500,00	0,00
630	CHELLINI LORENZA	ZURICH INSURANCE COMPANY S.A.	50.000,00	0,00	50.000,00	16.351,00
631	CHEMERI DANIELE	ZURICH INSURANCE COMPANY S.A.	19.796,00	16.351,00	19.796,00	3.396,00
632	CHIARAMONTI MORENA	ZURICH INSURANCE COMPANY S.A.	3.396,00	1.898,00	3.396,00	1.898,00

CONTO "D"

FIDEJUSSIONI REGIONALI ATTIVE:
AL 31/12/2015

Allegato I1)

Nr.	Soggetto che richiede fidejussione	Istituto Concedente Fidejussione	fidejussioni al 01/01/2015	Nuove fidejussioni	fidejussioni svincolate	residuo al 31/12/2015
633	CHIARELLO LUCA	ZURICH INSURANCE COMPANY S.A.	4.426,00	2.859,00	4.426,00	2.859,00
634	CHIEZZI GIOVANNA	ZURICH INSURANCE COMPANY S.A.	10.148,00	12.081,00	10.148,00	12.081,00
635	CHIFENTI CLAUDIO	ZURICH INSURANCE COMPANY S.A.	854,00	0,00	854,00	0,00
636	CHIMENTI RICCARDO	ASSICURAZIONI UNIPOL SPA	11.000,00	10.300,00	11.000,00	10.300,00
637	CHINI CINZIA	ZURICH INSURANCE COMPANY S.A.	10.844,00	8.511,00	10.844,00	8.511,00
638	CHIRICI MAILA	ZURICH INSURANCE COMPANY S.A.	1.732,00	0,00	1.732,00	0,00
639	CHLORIDE SRL	UNICREDIT SPA	274,75			274,75
640	CIA GROSSETO	UNIPOL ASSICURAZIONE SPA	4.020,00			4.020,00
641	CIABATTI FRANCESCO	ZURICH INSURANCE COMPANY S.A.	15.254,00	12.828,00	15.254,00	12.828,00
642	CIALDINI FRANCESCO	ZURICH INSURANCE COMPANY S.A.	4.530,00	0,00	4.530,00	0,00
643	CIALDONI VANNA	ZURICH INSURANCE COMPANY S.A.	671,00	479,00	671,00	479,00
644	CIAMPINI ELISABETTA	ZURICH INSURANCE COMPANY S.A.	319,00	251,00	319,00	251,00
645	CIAMPOLINI FIORANNA	ZURICH INSURANCE COMPANY S.A.	759,00	229,00	759,00	229,00
646	CIANCI VALENTINA	ZURICH INSURANCE COMPANY S.A.	8.255,00	6.091,00	8.255,00	6.091,00
647	CIANELLA MARIO	ZURICH INSURANCE COMPANY S.A.	9.747,00	9.512,00	9.747,00	9.512,00
648	CIARDELLA SPA	GROUPAMA ASSICURAZIONI SPA	58.800,00			58.800,00
649	CIARDELLI DANIELE	ZURICH INSURANCE COMPANY S.A.	6.399,00	5.151,00	6.399,00	5.151,00
650	CIAVATTINI MARIA CRISTINA	ZURICH INSURANCE COMPANY S.A.	3.008,00	3.098,00	3.008,00	3.098,00
651	CIGNI DANUSIA	ASSICURAZIONI UNIPOL SPA	37.000,00	37.800,00	37.000,00	37.800,00
652	CIMBRI MOIRA	ZURICH INSURANCE COMPANY S.A.	2.090,00	723,00	2.090,00	723,00
653	CIMMI SILVIA	ZURICH INSURANCE COMPANY S.A.	4.432,00	3.752,00	4.432,00	3.752,00
654	CINCI CARLO	ZURICH INSURANCE COMPANY S.A.	15.780,00	0,00	15.780,00	0,00
655	CINCI STEFANIA	ZURICH INSURANCE COMPANY S.A.	7.361,00	6.229,00	7.361,00	6.229,00
656	CINCINELLI SIRO	ZURICH INSURANCE COMPANY S.A.	25.381,00	24.753,00	25.381,00	24.753,00
657	CINELLI ALESSANDRO	ZURICH INSURANCE COMPANY S.A.	2.869,00	2.632,00	2.869,00	2.632,00
658	CINELLI CLAUDIO	ASSICURAZIONI UNIPOL SPA	12.000,00	10.700,00	12.000,00	10.700,00
659	CINELLI MARIO	ZURICH INSURANCE COMPANY S.A.	14.654,00	21.685,00	14.654,00	21.685,00
660	CINEMA 11 SRL	BANCA POPOLARE DI SONDRIO	435.600,00			435.600,00
661	CINIGLIO MAURIZIO	ZURICH INSURANCE COMPANY S.A.	3.607,00	3.342,00	3.607,00	3.342,00
662	CINQUINI MARCO	ZURICH INSURANCE COMPANY S.A.	2.697,00	2.237,00	2.697,00	2.237,00
663	CIOFI GIANCARLA	ZURICH INSURANCE COMPANY S.A.	3.902,00	0,00	3.902,00	0,00
664	CIONCOLINI SANDRO	ZURICH INSURANCE COMPANY S.A.	6.729,00	0,00	6.729,00	0,00

CONTO "D"

FIDEJUSSIONI REGIONALI ATTIVE:
AL 31/12/2015

Allegato I1)

Nr.	Soggetto che richiede fidejussione	Istituto Concedente Fidejussione	fidejussioni al 01/01/2015	Nuove fidejussioni	fidejussioni svincolate	residuo al 31/12/2015
665	CIONI MARA	ZURICH INSURANCE COMPANY S.A.	8.282,00	8.402,00	8.282,00	8.402,00
666	CIONI MAURO	ZURICH INSURANCE COMPANY S.A.	6.030,00	4.404,00	6.030,00	4.404,00
667	CIONI TAMARA	ZURICH INSURANCE COMPANY S.A.	22.802,00	18.826,00	22.802,00	18.826,00
668	CIPRIANI ELISABETTA	ZURICH INSURANCE COMPANY S.A.	12.873,00	11.781,00	12.873,00	11.781,00
669	CIPRIANI LUCIANO	ZURICH INSURANCE COMPANY S.A.	11.647,00	12.977,00	11.647,00	12.977,00
670	CITE SOC. COOP. ARL	GROUPAMA ASSICURAZIONI SPA	346.000,00			346.000,00
671	CITEP SOC. COOP.	ELBA ASSICURAZIONI SPA	11.603,83			11.603,83
672	CITTA' FUTURA SOCIETA' COOPERATIVA	LIGURIA ASSICURAZIONI SPA	2.390,56			2.390,56
673	CIUCCI LUCA	BANCA POPOLARE	253.000,00			253.000,00
674	CIUMMEI DANIELE	ZURICH INSURANCE COMPANY S.A.	296,00	520,00	296,00	520,00
675	CNS INTERNATIONAL SRL	ALPHA INSURANCE	560.764,47			560.764,47
676	CO.EDIL SRL	ALPHA INSURANCE	828.133,70		828.133,70	
677	COGEA CONSULENZE	BANCA DI CREDITO COOPERATIVO	36.666,60			36.666,60
678	COLLODI FABIO	ZURICH INSURANCE COMPANY S.A.	3.490,00	2.932,00	3.490,00	2.932,00
679	COLOMBO IVANO	ZURICH INSURANCE COMPANY S.A.	5.226,00	5.069,00	5.226,00	5.069,00
680	COLUCCI	ELBA ASSICURAZIONI S.P.A.		96.901,20		96.901,20
681	COLUCCI CRISTINA MARIA	ZURICH INSURANCE COMPANY S.A.	3.043,00	4.017,00	3.043,00	4.017,00
682	COLZI SIMONA	ZURICH INSURANCE COMPANY S.A.	16.609,00	18.036,00	16.609,00	18.036,00
683	COMITATO TECNICO PARITETICO DELLA REGIONE TOSCANA	NO PAGATO	18.096,00		18.096,00	
684	COMPAGNIA ENERGETICA ITALIANA SRL	UNIPOL FONDIARIA SAI		1.200,00		1.200,00
685	COMPAGNIA PORTUALE LIVORNO	ELBA ASSICURAZIONI SPA	1.014.221,50			1.014.221,50
686	COMPAR SPA	CASSA DI RISPARMIO DI PADOVA E ROVIG	80.000,00		24.200,00	55.800,00
687	COMPAR SPA	CASSA DI RISPARMIO DI PADOVA E ROVIG	120.000,00			120.000,00
688	COMPUTER CARE SRL	ELBA ASSICURAZIONI S.P.A.		431.500,00		431.500,00
689	COMUNE DA BAGNONE	ELBA ASSICURAZIONI S.P.A.		450,00		450,00
690	COMUNE DI CASOLA IN LUNIGIANA	ELBA ASSICURAZIONI S.P.A.		1.200,00		1.200,00
691	COMUNE DI SANSEPOLCRO	UNIPOL ASSICURAZIONE SPA		3.182,89		3.182,89
692	CONF COOPERATIVE TOSCANA	ASSIMOCO ASSICURAZIONI SPA	82.638,00		82.638,00	
693	CONSIGLI ROBERTO	ZURICH INSURANCE COMPANY S.A.	12.040,00	9.932,00	12.040,00	9.932,00
694	CONSOLI CONCETTO ROSARIO	ZURICH INSURANCE COMPANY S.A.	1.135,00	2.503,00	1.135,00	2.503,00
695	CONSORZIO AREZZO INNOVAZIONE 8 PROGETTO PRO.MANI_ECO - POR FSE 2007/13 - ASSE V)	HELVETIA COMPAGNIA SVIZZERA D'ASSICURAZIONI SA	57.833,52			57.833,52
696	CONSORZIO HYPERTIX	AXA ASSICURAZIONI	887.908,39			887.908,39

CONTO "D"

FIDEJUSSIONI REGIONALI ATTIVE:
AL 31/12/2015

Allegato I1)

Nr.	Soggetto che richiede fidejussione	Istituto Concedente Fidejussione	fidejussioni al 01/01/2015	Nuove fidejussioni	fidejussioni svincolate	residuo al 31/12/2015
697	CONSORZIO NUOVA BADI/A	UNIPOL ASSICURAZIONE SPA	1.506.600,00		1.506.600,00	
698	CONSORZIO PARTS & SERVICES	FATA ASSICURAZIONI SPA	4.250,00		4.250,00	
699	CONSORZIO PRODEST MILANO	MILANO ASSICURAZIONI SPA	1.487,50		1.487,50	
700	CONSORZIO PRODEST MILANO	BANCA POPOLARE DELL'EMILIA ROMAGNA SOC. COOPERATIVA	209.030,00		209.030,00	
701	CONSORZIO PRODEST MILANO	ATRADIUS CREDIT INSURANCE	455.416,00		455.416,00	
702	CONSORZIO STABILE PEDRON	SACE BT SPA - CREDIT & SUERTY	433.105,00			433.105,00
703	CONSORZIO TOSCANA ENERGIA SPA	COFACE ASSICURAZIONI spa		25.000,00		25.000,00
704	CONSULENZA AUTOMOBILISTICA M.P. DI MARTELLI CATIA & C. SNC	SACE SURETY SPA	14.000,00	12.000,00	14.000,00	12.000,00
705	CONTI ANNA	ZURICH INSURANCE COMPANY S.A.	12.792,00	4.848,00	12.792,00	4.848,00
706	CONTI ROBERTO	ZURICH INSURANCE COMPANY S.A.	8.195,00	6.223,00	8.195,00	6.223,00
707	COOPER 2000	UNIPOL ASSICURAZIONE SPA	780.000,00		780.000,00	
708	COOPER CASA	ASSICURAZIONI GENERALI SPA	1.094.032,00			1.094.032,00
709	COOPERATIVA MILLEFIORI	VITTORIA ASSICURAZIONI		12.052,88		12.052,88
710	COPERNICO PR MI.CRI	ELBA ASSICURAZIONI S.P.A.		20.278,00		20.278,00
711	CORNELLI ADRIANA	ZURICH INSURANCE COMPANY S.A.	6.736,00	6.518,00	6.736,00	6.518,00
712	CORNIGELLO MARCELLA	ZURICH INSURANCE COMPANY S.A.	6.204,00	5.955,00	6.204,00	5.955,00
713	CORPO VIGILI GIURATI SPA	ZURICH INSURANCE	140.324,63		140.324,63	
714	CORRADO ANDREA	ZURICH INSURANCE COMPANY S.A.	19.232,00	17.426,00	19.232,00	17.426,00
715	CORREIA DE SOUSA WANDA	ZURICH INSURANCE COMPANY S.A.	1.928,00	2.072,00	1.928,00	2.072,00
716	CORSI CARLO	ZURICH INSURANCE COMPANY S.A.	1.287,00	1.382,00	1.287,00	1.382,00
717	CORSI ILARIA	ZURICH INSURANCE COMPANY S.A.	2.289,00	2.384,00	2.289,00	2.384,00
718	CORSI ROBERTO	ZURICH INSURANCE COMPANY S.A.	1.552,00	973,00	1.552,00	973,00
719	CORTESI DI RICCARDO CORTESI & C. SNC	SACE SURETY SPA	10.000,00			10.000,00
720	CORTOPASSI E CIUCCI SNC	SARA ASSICURAZIONI SPA	281.500,00	256.000,00	281.500,00	256.000,00
721	COSMEC ITALIA S.R.L.	ALPHA INSURANCE	220.389,56		220.389,56	
722	COSMO GIOVANNI	ASSICURAZIONI UNIPOL SPA	3.000,00	5.600,00	3.000,00	5.600,00
723	COSPE	BANCA POPOLARE ETICA	4.950,00			4.950,00
724	COSTA CRISTIAN	ZURICH INSURANCE COMPANY S.A.	50.000,00	573,00	50.000,00	573,00
725	COSTANTINI LAURENZINO	ZURICH INSURANCE COMPANY S.A.	1.152,00	1.214,00	1.152,00	1.214,00
726	COSTANTINO FILIPPO	ZURICH INSURANCE COMPANY S.A.	22.249,00	20.407,00	22.249,00	20.407,00
727	COSTANTINO LUCIANO LUIGI	ZURICH INSURANCE COMPANY S.A.	854,00	884,00	854,00	884,00
728	COSTANTINO PIETRACOLA CRISTIAN	ZURICH INSURANCE COMPANY S.A.	7.381,00	0,00	7.381,00	0,00

CONTO "D"

FIDEJUSSIONI REGIONALI ATTIVE:
AL 31/12/2015

Allegato I1)

Nr.	Soggetto che richiede fidejussione	Istituto Concedente Fidejussione	fidejussioni al 01/01/2015	Nuove fidejussioni	fidejussioni svincolate	residuo al 31/12/2015
729	COSTIERI D'ALESSIO SPA	BANCO DI DESIO E DELLA BRIANZA		338.000,00		338.000,00
730	CONSTRUZIONI NOVICROM SRL	ALPHA INSURANCE	809.519,76			809.519,76
731	COSVIG SCRL	ELBA ASSICURAZIONI S.P.A.		1.460.000,00		1.460.000,00
732	COVECO COOP. SPA	ELITE INSURANCE COMPANY LTD	110.340,00			110.340,00
733	CREATINI PATRIZIA	ZURICH INSURANCE COMPANY S.A.	4.899,00	734,00	4.899,00	734,00
734	CRECCHI MARIA	SACE SURETY SPA	23.000,00	23.500,00	23.000,00	23.500,00
735	CRESCIOLI MAURO	ASSICURAZIONI UNIPOL SPA	6.000,00			6.000,00
736	CRIMALDI ANTONELLA	ZURICH INSURANCE COMPANY S.A.	50.000,00	0,00	50.000,00	0,00
737	CRISTOFANI GIUSEPPE	ZURICH INSURANCE COMPANY S.A.	1.049,00	0,00	1.049,00	0,00
738	CRM ESCAVAZIONI SRL	MILANO ASSICURAZIONI SPA	55.319,87		55.319,87	
739	CRM ESCAVAZIONI SRL	GENERALI ITALIA SPA	518,95		518,95	
740	CRM ESCAVAZIONI SRL	ALLIANZ ASSICURAZIONI	1.757,95		1.757,95	
741	CROCETTI FRANCESCA	ZURICH INSURANCE COMPANY S.A.	10.119,00	0,00	10.119,00	0,00
742	CSL (PROGETTO IFTS)	ELBA ASSICURAZIONI SPA	48.000,00		48.000,00	
743	CSM	MONTE DEI PASCHI DI SIENA	146.400,00		146.400,00	
744	CUBUT SCARL	MONTE DEI PASCHI DI SIENA	66.921,62		66.921,62	
745	CURIONI SERGIO	ZURICH INSURANCE COMPANY S.A.	2.187,00	1.207,00	2.187,00	1.207,00
746	CWS-BOCO ITALIA SPA	DEUTSCHE BANK	4.473,00			4.473,00
747	D'AMBROSIO SAVERIO	ZURICH INSURANCE COMPANY S.A.	4.702,00	2.883,00	4.702,00	2.883,00
748	DA PRATO ANTONIO	ZURICH INSURANCE COMPANY S.A.	5.274,00	5.328,00	5.274,00	5.328,00
749	DA ROS JOELLE	ZURICH INSURANCE COMPANY S.A.	857,00	0,00	857,00	0,00
750	DA-BO SYSTEM SRL	MILANO ASSICURAZIONI SPA	3.900,00		3.900,00	
751	DA-BO SYSTEM SRL	UNIPOL ASSICURAZIONE SPA		2.499,26		2.499,26
752	DA MA SNC ZITO BARBARA	SARA ASSICURAZIONI SPA	16.760,00			16.760,00
753	DALLARI ENIO	ZURICH INSURANCE COMPANY S.A.	50.000,00	2.568,00	50.000,00	2.568,00
754	DALLE LUCHE MASSIMILIANO	ZURICH INSURANCE COMPANY S.A.	1.343,00	1.425,00	1.343,00	1.425,00
755	DALLE MACCHIE MANUELA	ZURICH INSURANCE COMPANY S.A.	6.299,00	0,00	6.299,00	0,00
756	DALMINE SPA	BANCA POPOLARE DI BERGAMO	2.775.000,00			2.775.000,00
757	DAMI PAMELA	ZURICH INSURANCE COMPANY S.A.	6.679,00	5.627,00	6.679,00	5.627,00
758	DANESI DANIELE	ZURICH INSURANCE COMPANY S.A.	26.583,00	24.147,00	26.583,00	24.147,00
759	DANESI FRANCO	ZURICH INSURANCE COMPANY S.A.	17.849,00	14.426,00	17.849,00	14.426,00
760	DANI MASSIMILIANO	ZURICH INSURANCE COMPANY S.A.	3.811,00	3.812,00	3.811,00	3.812,00
761	DANI NADA	ZURICH INSURANCE COMPANY S.A.	4.332,00	4.181,00	4.332,00	4.181,00

CONTO "D"

FIDEJUSSIONI REGIONALI ATTIVE:
AL 31/12/2015

Allegato I1)

Nr.	Soggetto che richiede fidejussione	Istituto Concedente Fidejussione	fidejussioni al 01/01/2015	Nuove fidejussioni	fidejussioni svincolate	residuo al 31/12/2015
762	DATAACCESS CONSULTING SRL	ALLIANZ SPA	3.260,00		3.260,00	
763	DATA ACCESS CONSULTING SRL	ALLIANZ ASSICURAZIONI		3.944,70		3.944,70
764	DATA MANAGEMENT SPA	COFACE ASSICURAZIONI SPA	8.750,00		8.750,00	
765	DATA MANAGEMENT SPA	SACE BT SPA	1.992,50			1.992,50
766	DATI SILVIO	ZURICH INSURANCE COMPANY S.A.	5.197,00	5.076,00	5.197,00	5.076,00
767	DAY RISTOSERVICE SPA	UNIPOL ASSICURAZIONE SPA	260.820,00			260.820,00
768	DE ANGELI MAURIZIO	ZURICH INSURANCE COMPANY S.A.	7.111,00	5.800,00	7.111,00	5.800,00
769	DE BONA AGNESE	ASSICURAZIONI UNIPOL SPA	1.500,00	0,00	1.500,00	0,00
770	DE LILLO PIETRO	ZURICH INSURANCE COMPANY S.A.	2.683,00	3.275,00	2.683,00	3.275,00
771	DE LISA RITA	ZURICH INSURANCE COMPANY S.A.	14.086,00	25.018,00	14.086,00	25.018,00
772	DE POLI ALESSANDRO	ZURICH INSURANCE COMPANY S.A.	50.000,00	0,00	50.000,00	0,00
773	DE SANTIS MASSIMILIANO	ZURICH INSURANCE COMPANY S.A.	10.896,00	8.070,00	10.896,00	8.070,00
774	DE SIMONE LORENZO	ASSICURAZIONI UNIPOL SPA	4.000,00	4.700,00	4.000,00	4.700,00
775	DEGL'INNOCENTI CARLO	ZURICH INSURANCE COMPANY S.A.	12.549,00	11.260,00	12.549,00	11.260,00
776	DEGL'INNOCENTI ELISA	ZURICH INSURANCE COMPANY S.A.	2.423,00	2.208,00	2.423,00	2.208,00
777	DEIANA ANTONIO	ZURICH INSURANCE COMPANY S.A.	13.532,00	16.990,00	13.532,00	16.990,00
778	DEL BIANCO LUCA	ZURICH INSURANCE COMPANY S.A.	631,00	721,00	631,00	721,00
779	DEL CORSO SONIA	ZURICH INSURANCE COMPANY S.A.	4.543,00	3.567,00	4.543,00	3.567,00
780	DEL GRANDE UGO	ZURICH INSURANCE COMPANY S.A.	4.792,00	1.417,00	4.792,00	1.417,00
781	DEL MAESTRO ANDREA	ZURICH INSURANCE COMPANY S.A.	6.987,00	7.046,00	6.987,00	7.046,00
782	DEL MEDICO ALESSANDRO	ZURICH INSURANCE COMPANY S.A.	12.232,00	8.862,00	12.232,00	8.862,00
783	DEL PASQUA CARLA	ZURICH INSURANCE COMPANY S.A.	837,00	1.214,00	837,00	1.214,00
784	DEL ROSSO FEDERICO	ZURICH INSURANCE COMPANY S.A.	1.178,00	2.040,00	1.178,00	2.040,00
785	DEL VECCHIO MARIA	ZURICH INSURANCE COMPANY S.A.	463,00	0,00	463,00	0,00
786	DEL VINCIO MONICA	ZURICH INSURANCE COMPANY S.A.	1.082,00	1.694,00	1.082,00	1.694,00
787	DELEGAZIONE ACI IPPOLITO NIEVO DI CHIOSI PIERLUIGI	SARA ASSICURAZIONI SPA	237.000,00	246.000,00	237.000,00	246.000,00
788	DELEGAZIONE ACI RIFREDI DI TINTI MARCO	CASSA DI RISPARMIO DI FIRENZE	199.000,00	205.000,00	199.000,00	205.000,00
789	DELEGAZIONE POLAIUOLO DI DOMENICO SPINA, CRISTINO CARLI E LAPO VEZZONSI SNC	SARA ASSICURAZIONI SPA	210.500,00	267.000,00	210.500,00	267.000,00
790	DELEGAZIONE ACI GALLUZZO DI FABBRINI ALBERTO	SARA ASSICURAZIONI SPA	138.000,00			138.000,00
791	DELL'AMICO BRUNELLA	ZURICH INSURANCE COMPANY S.A.	2.563,00	2.609,00	2.563,00	2.609,00
792	DELLA BELLA ENRICO	ASSICURAZIONI UNIPOL SPA	6.500,00	4.900,00	6.500,00	4.900,00
793	DELLA ROCCA ADA	ZURICH INSURANCE COMPANY S.A.	16.611,00	15.135,00	16.611,00	15.135,00

CONTO "D"

FIDEJUSSIONI REGIONALI ATTIVE:
AL 31/12/2015

Allegato I1)

Nr.	Soggetto che richiede fidejussione	Istituto Concedente Fidejussione	fidejussioni al 01/01/2015	Nuove fidejussioni	fidejussioni svincolate	residuo al 31/12/2015
794	DELTA SNC DI S. GIUSTI MATTEI L.	SACE SURETY SPA	24.084,00	28.000,00	24.084,00	28.000,00
795	DENARO SALVATORE ANTONIO	ZURICH INSURANCE COMPANY S.A.	3.010,00	2.033,00	3.010,00	2.033,00
796	DETTI PAOLO	ZURICH INSURANCE COMPANY S.A.	4.138,00	4.175,00	4.138,00	4.175,00
797	DEZI MASSIMO	ZURICH INSURANCE COMPANY S.A.	6.003,00	6.149,00	6.003,00	6.149,00
798	DI BENEDETTO MIRKO	ZURICH INSURANCE COMPANY S.A.	10.807,00	12.255,00	10.807,00	12.255,00
799	DI CATALDO DAMIANO	ZURICH INSURANCE COMPANY S.A.		1.083,00		1.083,00
800	DI CHIARA GERARDO	ZURICH INSURANCE COMPANY S.A.	3.984,00	3.746,00	3.984,00	3.746,00
801	DI CORCIA FRANCO	ZURICH INSURANCE COMPANY S.A.	1.653,00	1.143,00	1.653,00	1.143,00
802	DI DIO SALVATORE	ZURICH INSURANCE COMPANY S.A.	824,00	864,00	824,00	864,00
803	DI DOLCE GIUSEPPE	ZURICH INSURANCE COMPANY S.A.	1.111,00	1.215,00	1.111,00	1.215,00
804	DI FIGLIA STEFANO MARIA	ZURICH INSURANCE COMPANY S.A.	13.931,00	13.031,00	13.931,00	13.031,00
805	DI FIORE LIDIA	ZURICH INSURANCE COMPANY S.A.	5.644,00	8.082,00	5.644,00	8.082,00
806	DI GIOLA ANNA	ZURICH INSURANCE COMPANY S.A.	1.245,00	2.517,00	1.245,00	2.517,00
807	DI LAURO ALBERTO	ZURICH INSURANCE COMPANY S.A.	2.880,00	3.088,00	2.880,00	3.088,00
808	DI LORENZO AGATA	ZURICH INSURANCE COMPANY S.A.	1.772,00	1.829,00	1.772,00	1.829,00
809	DI LUPO ARIANNA	ZURICH INSURANCE COMPANY S.A.	16.302,00	14.562,00	16.302,00	14.562,00
810	DI PUCCIO SANDRO	ZURICH INSURANCE COMPANY S.A.	2.225,00	1.653,00	2.225,00	1.653,00
811	DI SANDRO SILVIO	ZURICH INSURANCE COMPANY S.A.	5.619,00	4.842,00	5.619,00	4.842,00
812	DI SANTO TIZIANA	ASSICURAZIONI UNIPOL SPA	13.500,00	11.900,00	13.500,00	11.900,00
813	DIANDA GIORGINA	ZURICH INSURANCE COMPANY S.A.	2.698,00	3.265,00	2.698,00	3.265,00
814	DIDDI STEFANO	ZURICH INSURANCE COMPANY S.A.	25.007,00	22.162,00	25.007,00	22.162,00
815	DIERRE	UNICREDIT	103.950,00			103.950,00
816	DINI BRUNA SIGRIDE MARIA	ZURICH INSURANCE COMPANY S.A.	824,00	309,00	824,00	309,00
817	DINI SABRINA	ZURICH INSURANCE COMPANY S.A.	15.685,00	15.449,00	15.685,00	15.449,00
818	DISPINZIERI CARMELA	ZURICH INSURANCE COMPANY S.A.	1.096,00	740,00	1.096,00	740,00
819	DIVERSI STEFANO	ASSICURAZIONI UNIPOL SPA	6.000,00	5.500,00	6.000,00	5.500,00
820	DM ENERGIA SRL	ALLIANZ		6.982,92		6.982,92
821	DOLCIARIA ROSA DI GROSSI LUIGI	ALPHA INSURANCE	256.197,71			256.197,71
822	DOLFI DAVID	ASSICURAZIONI UNIPOL SPA	11.000,00	24.300,00	11.000,00	24.300,00
823	DOLFI GIANNA	ZURICH INSURANCE COMPANY S.A.	15.653,00	13.849,00	15.653,00	13.849,00
824	DONATI GIANLUCA	ZURICH INSURANCE COMPANY S.A.	4.594,00	5.053,00	4.594,00	5.053,00
825	DONATI MARCO	ZURICH INSURANCE COMPANY S.A.	4.247,00	3.826,00	4.247,00	3.826,00

CONTO "D"

FIDEJUSSIONI REGIONALI ATTIVE:
AL 31/12/2015

Allegato I1)

Nr.	Soggetto che richiede fidejussione	Istituto Concedente Fidejussione	fidejussioni al 01/01/2015	Nuove fidejussioni	fidejussioni svincolate	residuo al 31/12/2015
826	DONNALOIA LEONARDO	LLOYD ITALICO	3.900,00		3.900,00	
827	DORE MASSIMO	ZURICH INSURANCE COMPANY S.A.	3.152,00	3.851,00	3.152,00	3.851,00
828	DORIAARDIMANNI	SACE SURETY SPA	28.441,00	35.000,00	28.441,00	35.000,00
829	DOVERI SIMONE	ZURICH INSURANCE COMPANY S.A.	4.642,00	3.664,00	4.642,00	3.664,00
830	DOZZA ENRICA	ZURICH INSURANCE COMPANY S.A.	5.487,00	6.175,00	5.487,00	6.175,00
831	DRAGONE GIUSEPPE	ZURICH INSURANCE COMPANY S.A.	2.533,00	2.347,00	2.533,00	2.347,00
832	DRAMMIS FRANCESCO	BANCA DI CREDITO COOPERATIVO PRATE	738,00		738,00	
833	DREAM ITALIA SOC. COOP.	UNIPOL ASSICURAZIONI	221.063,00		221.063,00	
834	DUCCESCHI MARZIA	ASSICURAZIONI UNIPOL SPA	7.500,00	5.400,00	7.500,00	5.400,00
835	DUCHI DANIELA	ZURICH INSURANCE COMPANY S.A.	10.092,00	7.013,00	10.092,00	7.013,00
836	DURANTE ACHILLE	ZURICH INSURANCE COMPANY S.A.	2.280,00	2.490,00	2.280,00	2.490,00
837	DURO ANASTASIA	ZURICH INSURANCE COMPANY S.A.	1.839,00	1.612,00	1.839,00	1.612,00
838	E-DUCATION.IT S.P.A. (PROGETTO SRED)	BANCA CR DI FIRENZE SPA	62.400,00			62.400,00
839	E.RI.SIST SRL	UNIPOL SAI ASSICURAZIONE SPA	961,50			961,50
840	E.S.T.R.A. SPA	UNIPOL ASSICURAZIONI SPA	112.192,39		112.192,39	
841	EBTT (PROGETTO META INTERNATIONAL - POR FSE 2007/13 - ASSE V)	CREDITO COOPERATIVO PONTASSIEVE	47.061,52		47.061,52	
842	ECO-TECH FINISH SRL	ALPHA INSURANCE	460.216,00		460.216,00	
843	ECOESPANSO SRL	CASSA DI RISPARMIO DI SAN MINIATO	518.502,15		518.502,15	
844	ECOESPANSO SRL	BANCA TOSCANA SPA	1.037.004,29		1.037.004,29	
845	ECOESPANSO SRL	CASSA DI RISPARMIO DI FIRENZE	2.640.557,31		2.640.557,31	
846	ECOESPANSO SRL	CASSA DI RISPARMIO DI FIRENZE	2.640.557,31		2.640.557,31	
847	ECOSFERA VIC	UNIPOL ASSICURAZIONE SPA	148.760,00			148.760,00
848	ECOTER SRL	BANCA PROFILO SPA	252.826,75			252.826,75
849	ECOTER SRL	COFACE S.A.	88.664,00			88.664,00
850	ECOTER SRL	COFACE S.A.		24.920,00		24.920,00
851	EDIL GARDEN SRL	ELBA ASSICURAZIONI S.P.A.	3.327,00	49.587,90	3.327,00	49.587,90
852	EDILIZIA ARTIGIANI DI MASSIMO ARTIGIANI	ASSICURAZIONI GENERALI SPA	1.281,00		1.281,00	
853	EDIL-SONIA DI FERRARO GIUSEPPE E C. SNC	GROUPAMA ASSICURAZIONI SPA	103.166,06			103.166,06
854	EDISON ENERGIA SPA	BANCA POPOLARE DI BERGAMO		550.551,75		550.551,75
855	EDISON SPA	BANCA POPOLARE DI SONDRIO		27.918,35		27.918,35
856	EFFE DUE EMME SAS	ALPHA INSURANCE	69.033,21			69.033,21
857	EFFE P.A. DI FRANCI LUCA	SACE SURETY SPA	10.000,00			10.000,00

CONTO "D"

FIDEJUSSIONI REGIONALI ATTIVE:
AL 31/12/2015

Allegato I1)

Nr.	Soggetto che richiede fidejussione	Istituto Concedente Fidejussione	fidejussioni al 01/01/2015	Nuove fidejussioni	fidejussioni svincolate	residuo al 31/12/2015
858	EFFEBI DI BALDUCCI FRANCA	SACE SURETY SPA	31.000,00	33.500,00	31.000,00	33.500,00
859	EIDEMA ACADEMY	HELVETIA SPA	80.212,50		80.212,50	
860	EIDEMA ACADEMY	HELVETIA SPA	91.566,00		91.566,00	
861	ELDASOFT SPA	BANCA NAZIONALE DEL LAVORO SPA	93.472,68			93.472,68
862	ELISEI SIMONA	ZURICH INSURANCE COMPANY S.A.	10.170,00	0,00	10.170,00	0,00
863	EMI SRL	GRUPPO ASSICURATIVO SACE BT	72.540,00			72.540,00
864	EMMECI	ATRADIUS CREDIT INSURANCE		51.646,00		51.646,00
865	ENEL GREEN POWER	INTESA SAN PAOLO SPA	5.000,00			5.000,00
866	ENEL GREEN POWER	INTESA SAN PAOLO SPA	5.000,00			5.000,00
867	ENEL GREEN POWER	INTESA SAN PAOLO SPA	5.000,00			5.000,00
868	ENEL GREEN POWER	INTESA SAN PAOLO SPA	5.000,00			5.000,00
869	ENEL GREEN POWER	BBVA CORPORATE & INVESTMENT BANKING		1.550.000,00		1.550.000,00
870	ENGINEERING COSTRUZIONI	ELBA ASSICURAZIONI SPA	84.928,00			84.928,00
871	ENGINEERING INCORPORATION	COFACE ASSICURAZIONI SPA	24.992,00		24.992,00	
872	ENGINEERING INGEGNERIA INFORM	COFACE ASSICURAZIONI SPA		52.480,00		52.480,00
873	ENGINEERING SANITA' ENTI LOCALI SPA	COFACE ASSICURAZIONI SPA	17.421,50			17.421,50
874	ENGINEERING SANITA' ENTI LOCALI SPA	COFACE ASSICURAZIONI SPA	28.815,00		28.815,00	
875	ENGINEERING SANITA' ENTI LOCALI SPA	COFACE ASSICURAZIONI SPA	280.000,00		280.000,00	
876	ENGINEERING-INGEGNERIA INFORMATICA SPA	COFACE ASSICURAZIONI SPA	325.103,00			325.103,00
877	ENGINEERING-INGEGNERIA INFORMATICA SPA	COFACE ASSICURAZIONI SPA	27.008,25		27.008,25	
878	ENGINEERING-INGEGNERIA INFORMATICA SPA	COFACE ASSICURAZIONI SPA	65.000,00			65.000,00
879	ENGINEERING-INGEGNERIA INFORMATICA SPA	COFACE ASSICURAZIONI SPA	166.663,00		166.663,00	
880	ENGINEERING-INGEGNERIA INFORMATICA SPA	COFACE ASSICURAZIONI SPA	248.000,00			248.000,00
881	ENGINEERING-INGEGNERIA INFORMATICA SPA	COFACE ASSICURAZIONI SPA	3.473,00			3.473,00
882	ENGINEERING-INGEGNERIA INFORMATICA SPA	COFACE ASSICURAZIONI SPA	45.452,00	135.268,00		180.720,00
883	ENITAL SRL	CONFIDI NAZIONALE	1.450.000,00			1.450.000,00
884	ENTE SENESE SCUOLA EDILE (PROGETTO METE-GREEN - POR FSE 2007/13 - ASSE V)	UNIPOL-ASSICURAZIONI SPA	92.752,00		92.752,00	
885	ERP LUCCA SRL	INA ASSITALIA SPA	2.636.873,60		2.636.873,60	
886	ERRE ERRE SPA	LIGURIA ASSICURAZIONI SPA	2.142.715,74			2.142.715,74
887	ERRE ERRE SPA	LIGURIA ASSICURAZIONI SPA	2.142.715,74			2.142.715,74
888	ESPOSITO LILIANA	ASSICURAZIONI UNIPOL SPA	11.000,00	19.800,00	11.000,00	19.800,00

CONTO "D"

FIDEJUSSIONI REGIONALI ATTIVE:
AL 31/12/2015

Allegato I1)

Nr.	Soggetto che richiede fidejussione	Istituto Concedente Fidejussione	fidejussioni al 01/01/2015	Nuove fidejussioni	fidejussioni svincolate	residuo al 31/12/2015
889	ESTRA ENERGIE SRL	UNIPOL UGF ASSICURAZIONI		930.000,00		930.000,00
890	ETG SRL	FONDIARIA SAI SPA	997,50		997,50	
891	ETRURIALUCEGAS SRL	BANCA CREDITO COOPERATIVO CASTAGNETO CARDUCCI		5.000,00		5.000,00
892	EUMECHANOS DI CAMPARRINI F.	FONDIARIA SAI SPA	4.235,00		4.235,00	
893	EURIT	ATRADIUS CREDIT INSURANCE		160.000,00		160.000,00
894	EUROBUSINESS S.N.C. DI DELLA RINA ANGELA & C.	BANCA DI ANGHIAIARI E STIA	245.424,86	247.868,60	245.424,86	247.868,60
895	EUROCONTROLLI SRL	ALLIANZ SPA	2.075,75		2.075,75	
896	EUROSAFETY SPA	COFINTRADE SCPA	1.142.022,92			1.142.022,92
897	EUROSAFETY SPA	COFIDI CENTRALE		149.380,55		149.380,55
898	EUROTEAM PROGETTI SAS (PROGETTO BUSINESS SERVICESNETWORK FOR CRAFT & DESIGN – POR FSE 2007/13 – ASSE V)	BANCA FEDERICO DEL VECCHIO SPA	19.456,00		19.456,00	
899	EXERGIA TOSCANA	FONDIARIA SAI S.P.A.	5.500,00		5.500,00	
900	EXETESIS SRL	HDI ASSICURAZIONI SPA	89.082,51		89.082,51	
901	EXETESIS SRL	HDI ASSICURAZIONI SPA		36.450,00		36.450,00
902	EXTRA SRL	ITALIANA ASSICURAZIONI	19.200,00			19.200,00
903	F.A.CLA DI GOVERNI CLAUDIA & C. SAS	BANCA VALDICHIANA	51.645,69			51.645,69
904	F.LLI MANETTI SRL	SUN INSURANCE OFFICE LTD	180,00			180,00
905	FABBRI PATRIZIA	ZURICH INSURANCE COMPANY S.A.	1.241,00	0,00	1.241,00	0,00
906	FABBRICIANI MAURIZIO	ZURICH INSURANCE COMPANY S.A.	11.322,00	9.420,00	11.322,00	9.420,00
907	FABBRINI CARLO	ZURICH INSURANCE COMPANY S.A.	50.000,00	344,00	50.000,00	344,00
908	FABIANI LAURA	ZURICH INSURANCE COMPANY S.A.	8.231,00	6.271,00	8.231,00	6.271,00
909	FACCENDA PAOLO	ZURICH INSURANCE COMPANY S.A.		1.101,00		1.101,00
910	FAEDDA PAOLA	ZURICH INSURANCE COMPANY S.A.	3.592,00	2.706,00	3.592,00	2.706,00
911	FAESULAE SRL	MONTE DEI PASCHI DI SIENA	39.588,91			39.588,91
912	FAESULAE SRL	MONTE DEI PASCHI DI SIENA	33.060,00			33.060,00
913	FAESULAE SRL	MONTE DEI PASCHI DI SIENA	117.609,50			117.609,50
914	FAGGI ERICA	ZURICH INSURANCE COMPANY S.A.	1.999,00	2.337,00	1.999,00	2.337,00
915	FAGNI ANTONIETTA LISETTA	ZURICH INSURANCE COMPANY S.A.	3.575,00	3.873,00	3.575,00	3.873,00
916	FAGNI PATRIZIA	ASSICURAZIONI UNIPOL SPA	1.500,00			1.500,00
917	FALCIANI LIANA	ZURICH INSURANCE COMPANY S.A.	5.869,00	5.101,00	5.869,00	5.101,00
918	FALCINI MARGHERITA	ZURICH INSURANCE COMPANY S.A.		7.750,00		7.750,00

CONTO "D"

FIDEJUSSIONI REGIONALI ATTIVE:
AL 31/12/2015

Allegato I1)

Nr.	Soggetto che richiede fidejussione	Istituto Concedente Fidejussione	fidejussioni al 01/01/2015	Nuove fidejussioni	fidejussioni svincolate	residuo al 31/12/2015
919	FALCONI NICOLA	ZURICH INSURANCE COMPANY S.A.	5.426,00	7.917,00	5.426,00	7.917,00
920	FALLERI CINZIA	ZURICH INSURANCE COMPANY S.A.	50.000,00	0,00	50.000,00	0,00
921	FALSINI MORENA	ZURICH INSURANCE COMPANY S.A.		24.753,00		24.753,00
922	FALSINI PATRIZIA	ZURICH INSURANCE COMPANY S.A.	8.572,00	0,00	8.572,00	0,00
923	FAMAS SYSTEM SPA	BANCA POPOLARE DELL'ALTO ADIGE	528.024,00		273.410,83	254.613,17
924	FAMAS SYSTEM SPA	BANCA POPOLARE DELL'ALTO ADIGE		5.499,95		5.499,95
925	FANTINI SIMONE	ZURICH INSURANCE COMPANY S.A.	43.645,00	37.488,00	43.645,00	37.488,00
926	FANTINI TIZIANA	ZURICH INSURANCE COMPANY S.A.	7.568,00	2.983,00	7.568,00	2.983,00
927	FARAGLI MORENO	ZURICH INSURANCE COMPANY S.A.	11.134,00	0,00	11.134,00	0,00
928	FARALLI MIRCO	ZURICH INSURANCE COMPANY S.A.	2.940,00	1.964,00	2.940,00	1.964,00
929	FARAONI ROSSELLA	ZURICH INSURANCE COMPANY S.A.	33.149,00	38.708,00	33.149,00	38.708,00
930	FARESE SALVATORE	ZURICH INSURANCE COMPANY S.A.	5.257,00	0,00	5.257,00	0,00
931	FARINA ROBERTO	ZURICH INSURANCE COMPANY S.A.	20.095,00	24.511,00	20.095,00	24.511,00
932	FARNESI FABIO	ZURICH INSURANCE COMPANY S.A.	4.340,00	4.301,00	4.340,00	4.301,00
933	FASTWEB SPA	UNICREDIT		3.479,25		3.479,25
934	FASTWEB SPA	BANCA POPOLARE DI MILANO SCARL	25.500,00			25.500,00
935	FASTWEB SPA	INTESA SAN PAOLO SPA		1.947,50		1.947,50
936	FATTI MARCO	ZURICH INSURANCE COMPANY S.A.		2.240,00		2.240,00
937	FATTORI TIZIANA	ZURICH INSURANCE COMPANY S.A.	50.000,00	0,00	50.000,00	0,00
938	FAUCCI ANDREA	ZURICH INSURANCE COMPANY S.A.	4.770,00	4.624,00	4.770,00	4.624,00
939	FAVILLI FLAVIO	ZURICH INSURANCE COMPANY S.A.	9.476,00	8.652,00	9.476,00	8.652,00
940	FEDELI ANGELO	ZURICH INSURANCE COMPANY S.A.	2.033,00	1.952,00	2.033,00	1.952,00
941	FEDELI ARTURO	ZURICH INSURANCE COMPANY S.A.	1.293,00	1.110,00	1.293,00	1.110,00
942	FEDERAZIONE TOSCANA BANCHE DI CREDITO COOPERATIVO (PROGETTO EURO.PRO.MO. - POR FSE 2007/13 -ASSE V)	ASSIMOCO ASSICURAZIONI SPA	27.356,00			27.356,00
943	FEDERCAR DI BORCHI FEDERICA E C. SNC	SARA ASSICURAZIONI SPA	124.190,29			124.190,29
944	FEDERICO IVANA	ZURICH INSURANCE COMPANY S.A.		25.000,00		25.000,00
945	FEDI LARA	ZURICH INSURANCE COMPANY S.A.	3.128,00	2.714,00	3.128,00	2.714,00
946	FEDUCCI ALESSIO	ZURICH INSURANCE COMPANY S.A.	5.792,00	4.952,00	5.792,00	4.952,00
947	FELLECA MIRCO	ZURICH INSURANCE COMPANY S.A.	33.477,00	33.793,00	33.477,00	33.793,00
948	FERRADINI ISA	ZURICH INSURANCE COMPANY S.A.	44.527,00	46.229,00	44.527,00	46.229,00
949	FERRARI CLAUDIA	ZURICH INSURANCE COMPANY S.A.	2.176,00	2.264,00	2.176,00	2.264,00

CONTO "D"

FIDEJUSSIONI REGIONALI ATTIVE:
AL 31/12/2015

Allegato I1)

Nr.	Soggetto che richiede fidejussione	Istituto Concedente Fidejussione	fidejussioni al 01/01/2015	Nuove fidejussioni	fidejussioni svincolate	residuo al 31/12/2015
950	FERRARI FULVIA	ZURICH INSURANCE COMPANY S.A.	50.000,00	3.193,00	50.000,00	3.193,00
951	FERRARI PAOLO	ZURICH INSURANCE COMPANY S.A.	6.791,00	7.113,00	6.791,00	7.113,00
952	FERRARINI DAVIDE	ZURICH INSURANCE COMPANY S.A.	2.760,00	0,00	2.760,00	0,00
953	FERRARO RINO	ZURICH INSURANCE COMPANY S.A.	22.274,00	17.490,00	22.274,00	17.490,00
954	FERRARO VINCENZO	ZURICH INSURANCE COMPANY S.A.	9.916,00	8.971,00	9.916,00	8.971,00
955	FERRETTI BARBARA	ZURICH INSURANCE COMPANY S.A.	5.462,00	5.459,00	5.462,00	5.459,00
956	FERRETTI MARIO	ZURICH INSURANCE COMPANY S.A.	7.473,00	5.723,00	7.473,00	5.723,00
957	FERRETTI SANTINA	ZURICH INSURANCE COMPANY S.A.	8.350,00	9.068,00	8.350,00	9.068,00
958	FERRI RITA	ASSICURAZIONI UNIPOL SPA	19.000,00	18.000,00	19.000,00	18.000,00
959	FERRINI FLORIANA	ZURICH INSURANCE COMPANY S.A.	4.045,00	2.711,00	4.045,00	2.711,00
960	FERRONI SIMONE	ZURICH INSURANCE COMPANY S.A.	15.969,00	14.052,00	15.969,00	14.052,00
961	FIASCHI ANDREA	ZURICH INSURANCE COMPANY S.A.	2.277,00	1.988,00	2.277,00	1.988,00
962	FIBBI SAMUELE	ZURICH INSURANCE COMPANY S.A.	50.606,00	39.540,00	50.606,00	39.540,00
963	FIDI TOSCANA SPA, in nome e per conto del RTI	BANCA MONTE DEI PASCHI DI SIENA	989.733,84			989.733,84
964	FIDI TOSCANA SPA, in nome e per conto del RTI aggiudicatario della gara sui Fondi Rotativi Regionali	INTESA SAN PAOLO SPA	472.015,00		472.015,00	
965	FILIPPI FRANCESCO	ZURICH INSURANCE COMPANY S.A.	3.410,00	3.959,00	3.410,00	3.959,00
966	FIN. ASS. DI TONELLI & C. SNC	SARA ASSICURAZIONI SPA	228.000,00	234.000,00	228.000,00	234.000,00
967	FINI ADRIANA	ZURICH INSURANCE COMPANY S.A.	12.278,00	11.222,00	12.278,00	11.222,00
968	FINOCCHI FRANCESCA	ZURICH INSURANCE COMPANY S.A.	2.960,00	2.999,00	2.960,00	2.999,00
969	IORELLI MARCELLO	ZURICH INSURANCE COMPANY S.A.	5.249,00	4.569,00	5.249,00	4.569,00
970	IORELLI MAURIZIO MARIO	ZURICH INSURANCE COMPANY S.A.	9.087,00	9.620,00	9.087,00	9.620,00
971	FIORENTINA COSTRUZIONI SRL	ELBA ASSICURAZIONI SPA	14.953,00			14.953,00
972	FIORENTINI DAVID	ZURICH INSURANCE COMPANY S.A.	2.429,00	1.868,00	2.429,00	1.868,00
973	FIORENTINI MASSIMO	ZURICH INSURANCE COMPANY S.A.	4.060,00	952,00	4.060,00	952,00
974	FIORENTINI ROBERTO	ASSICURAZIONI UNIPOL SPA	2.000,00	0,00	2.000,00	0,00
975	FIORINI GIOVANNI	AXA ASSICURAZIONI	16.217,50		16.217,50	
976	FIORINI PAOLO	ZURICH INSURANCE COMPANY S.A.	7.056,00	5.986,00	7.056,00	5.986,00
977	FLAMINI ALFREDO	ZURICH INSURANCE COMPANY S.A.	50.000,00	0,00	50.000,00	0,00
978	FLOSI RENATO	ZURICH INSURANCE COMPANY S.A.	2.638,00	644,00	2.638,00	644,00
979	FOGLIANI ALESSANDRO	ASSICURAZIONI UNIPOL SPA	4.000,00	2.700,00	4.000,00	2.700,00
980	FOLEGNANI NICOLA	ZURICH INSURANCE COMPANY S.A.	4.707,00	4.291,00	4.707,00	4.291,00

CONTO "D"

FIDEJUSSIONI REGIONALI ATTIVE:
AL 31/12/2015

Allegato I1)

Nr.	Soggetto che richiede fidejussione	Istituto Concedente Fidejussione	fidejussioni al 01/01/2015	Nuove fidejussioni	fidejussioni svincolate	residuo al 31/12/2015
981	FOLEY ANGELA MARY	ZURICH INSURANCE COMPANY S.A.	7.539,00	0,00	7.539,00	0,00
982	FONDIARIA SAI SPA	ZURICH INSURANCE	353.816,17			353.816,17
983	FONTANELLI GRAZIELLA	ZURICH INSURANCE COMPANY S.A.	3.524,00	3.261,00	3.524,00	3.261,00
984	FOR. ED. A. TOSCANA (PROGETTO AVFORM.)	ELBA ASSICURAZIONI SPA	24.192,00		24.192,00	
985	FOREDA TOSCANA PR PRO. TEO	ELBA ASSICURAZIONI S.P.A.		36.040,00		36.040,00
986	FORIUM SOCIETA' COOPERATIVA	FORTE ASIGURARI REASIGURARI S/A	194.776,18		194.776,18	
987	FORMETICA PR. M.A.R.E.	BANCO POPOLARE SOC. COOPERATIVA		72.344,00		72.344,00
988	FORMISANO CARLA	ZURICH INSURANCE COMPANY S.A.		50.000,00		50.000,00
989	FORTE MILVA	ZURICH INSURANCE COMPANY S.A.	3.093,00	0,00	3.093,00	0,00
990	FOSSI GIOVANNI	ZURICH INSURANCE COMPANY S.A.	2.984,00	3.426,00	2.984,00	3.426,00
991	FOTI CARLO	ZURICH INSURANCE COMPANY S.A.	4.622,00	4.048,00	4.622,00	4.048,00
992	FOTONADIR DI TOSCHI LIA TINA	ALPHA INSURANCE	54.373,89		54.373,89	
993	FRACASSI ENRICO	ZURICH INSURANCE COMPANY S.A.	6.363,00	7.688,00	6.363,00	7.688,00
994	FRANCESCHI GIOVANNI	ZURICH INSURANCE COMPANY S.A.	4.553,00	3.783,00	4.553,00	3.783,00
995	FRANCHI ANNAMARIA	ZURICH INSURANCE COMPANY S.A.	658,00	574,00	658,00	574,00
996	FRANCHI FABRIZIO	ZURICH INSURANCE COMPANY S.A.	9.805,00	11.194,00	9.805,00	11.194,00
997	FRANCHI SERVIZI SRL	SACE SURETY SPA	10.000,00			10.000,00
998	FRANCI ENRICA	ZURICH INSURANCE COMPANY S.A.	4.658,00	5.205,00	4.658,00	5.205,00
999	FRANCI PIERGIOVANNI	ZURICH INSURANCE COMPANY S.A.	1.845,00	1.583,00	1.845,00	1.583,00
1000	FRANCI VITTORIO	ZURICH INSURANCE COMPANY S.A.	585,00	271,00	585,00	271,00
1001	FRANCINI ORNELLA	ZURICH INSURANCE COMPANY S.A.	16.009,00	15.483,00	16.009,00	15.483,00
1002	FRANGERINI IMPRESA SRL	ELBA ASSICURAZIONI S.P.A.		6.888,95		6.888,95
1003	FRASCONI ANDREA	ASSICURAZIONI UNIPOL SPA	3.500,00	3.000,00	3.500,00	3.000,00
1004	FRATELLI SANTUCCI	MONTE DEI PASCHI DI SEINA	52.000,00			52.000,00
1005	FRATI LORIANA	ZURICH INSURANCE COMPANY S.A.	5.176,00	4.778,00	5.176,00	4.778,00
1006	FREDIANELLI NADIA	ZURICH INSURANCE COMPANY S.A.	4.916,00	5.920,00	4.916,00	5.920,00
1007	FREDIANI CLAUDIA	ZURICH INSURANCE COMPANY S.A.	4.557,00	4.933,00	4.557,00	4.933,00
1008	FREGOSI LORENZO GIUSEPPE	ZURICH INSURANCE COMPANY S.A.	8.791,00	8.313,00	8.791,00	8.313,00
1009	FRETTE	BANCA MONTE DEI PASCHI DI SIENA	109.560,00			109.560,00
1010	FRIANI MICHELE	ZURICH INSURANCE COMPANY S.A.	4.849,00	4.443,00	4.849,00	4.443,00
1011	FROLI MERY	ZURICH INSURANCE COMPANY S.A.	11.833,00	9.666,00	11.833,00	9.666,00
1012	FRONZAROLI PAOLA	ZURICH INSURANCE COMPANY S.A.	13.335,00	11.547,00	13.335,00	11.547,00

CONTO "D"

FIDEJUSSIONI REGIONALI ATTIVE:
AL 31/12/2015

Allegato I1)

Nr.	Soggetto che richiede fidejussione	Istituto Concedente Fidejussione	fidejussioni al 01/01/2015	Nuove fidejussioni	fidejussioni svincolate	residuo al 31/12/2015
1013	FRUZZETTI ANGELO CARLO	ZURICH INSURANCE COMPANY S.A.	754,00	893,00	754,00	893,00
1014	FRUZZETTI GIOVANNA	ZURICH INSURANCE COMPANY S.A.	9.862,00	7.602,00	9.862,00	7.602,00
1015	FT CONSULTING SRL	GROUPAMA		27.860,00		27.860,00
1016	FUGA MARCO	ZURICH INSURANCE COMPANY S.A.	1.522,00	3.439,00	1.522,00	3.439,00
1017	FUMI FABIO	ZURICH INSURANCE COMPANY S.A.	8.249,00	8.278,00	8.249,00	8.278,00
1018	FUNGAROLI MICHELA	ZURICH INSURANCE COMPANY S.A.	3.767,00	3.572,00	3.767,00	3.572,00
1019	FURIERI ALESSANDRO	UNICREDIT SPA	3.900,00		3.900,00	
1020	FUSAI STEFANO	ZURICH INSURANCE COMPANY S.A.	4.673,00	3.582,00	4.673,00	3.582,00
1021	FUSCO PAOLO	ZURICH INSURANCE COMPANY S.A.	3.824,00	3.753,00	3.824,00	3.753,00
1022	FUTURO ENERGIA	CASSA RURALE RENON		20.000,00		20.000,00
1023	GABANTI AMBROGIO	ZURICH INSURANCE COMPANY S.A.	2.570,00	2.021,00	2.570,00	2.021,00
1024	GABRIELLI ELISABETTA	ZURICH INSURANCE COMPANY S.A.	6.344,00	6.393,00	6.344,00	6.393,00
1025	GABRIELLI MARCO	ZURICH INSURANCE COMPANY S.A.	4.796,00	0,00	4.796,00	0,00
1026	GABRIELLI MARIA LUISA	ZURICH INSURANCE COMPANY S.A.	5.867,00	0,00	5.867,00	0,00
1027	GAGLIARDI ALESSANDRO	ZURICH INSURANCE COMPANY S.A.		4.835,00		4.835,00
1028	GAGLIARDI MARCO	ZURICH INSURANCE COMPANY S.A.	15.086,00	14.526,00	15.086,00	14.526,00
1029	GAGNESI DANIELE	ZURICH INSURANCE COMPANY S.A.	4.049,00	4.100,00	4.049,00	4.100,00
1030	GAI RICCARDO	ZURICH INSURANCE COMPANY S.A.	2.512,00	2.159,00	2.512,00	2.159,00
1031	GAIA SERVIZI PER IL TERRITORIO E L'AMBIENTE	ALLIANZ RAS SPA	5.782,40		5.782,40	
1032	GAIA SERVIZI PER IL TERRITORIO E L'AMBIENTE	ALLIANZ RAS SPA	1.980,00			1.980,00
1033	GALATI TIZIANA	ZURICH INSURANCE COMPANY S.A.	7.899,00	0,00	7.899,00	0,00
1034	GALEOTTI CLAUDIO	ZURICH INSURANCE COMPANY S.A.	10.341,00	8.779,00	10.341,00	8.779,00
1035	GALEOTTI DANIELE	ZURICH INSURANCE COMPANY S.A.	13.135,00	0,00	13.135,00	0,00
1036	GALIATI PAOLA	ZURICH INSURANCE COMPANY S.A.	10.623,00	8.164,00	10.623,00	8.164,00
1037	GALIENI LUCIA	ZURICH INSURANCE COMPANY S.A.	10.382,00	6.613,00	10.382,00	6.613,00
1038	GALLI PAOLO	ZURICH INSURANCE COMPANY S.A.	6.033,00	5.783,00	6.033,00	5.783,00
1039	GALLONI DAVID	ZURICH INSURANCE COMPANY S.A.	20.297,00	17.954,00	20.297,00	17.954,00
1040	GALLORINI MAURO	ASSICURAZIONI UNIPOL SPA	6.000,00	10.400,00	6.000,00	10.400,00
1041	GALLUZZI ENRICO	ZURICH INSURANCE COMPANY S.A.	709,00	0,00	709,00	0,00
1042	GALOPPI LIA	ZURICH INSURANCE COMPANY S.A.	1.439,00	466,00	1.439,00	466,00
1043	GALUPPO SRL	BANCASCIANO	51.645,69			51.645,69
1044	GAMBA VERONICA	ZURICH INSURANCE COMPANY S.A.	2.391,00	0,00	2.391,00	0,00

CONTO "D"

FIDEJUSSIONI REGIONALI ATTIVE:
AL 31/12/2015

Allegato I1)

Nr.	Soggetto che richiede fidejussione	Istituto Concedente Fidejussione	fidejussioni al 01/01/2015	Nuove fidejussioni	fidejussioni svincolate	residuo al 31/12/2015
1045	GAMBACCIANI SONIA	ZURICH INSURANCE COMPANY S.A.	1.307,00	1.988,00	1.307,00	1.988,00
1046	GAMBASSI MAURIZIO	ZURICH INSURANCE COMPANY S.A.	15.863,00	16.684,00	15.863,00	16.684,00
1047	GARFAGNANA IN PASTA DI MARINAI ALESSIA & C. SNC	BCC VERSILIA LUNIGIANA E GARFAGNANA	38.673,25		38.673,25	
1048	GARFAGNANA PIU' SRL	GABLE INSURANCE A.G.	853.828,44			853.828,44
1049	GARGIANI BRUNO	ZURICH INSURANCE COMPANY S.A.	17.592,00	0,00	17.592,00	0,00
1050	GARZELLI BARBARA	ZURICH INSURANCE COMPANY S.A.		2.538,00		2.538,00
1051	GARZIANO FRANCESCA	ZURICH INSURANCE COMPANY S.A.	7.701,00	0,00	7.701,00	0,00
1052	GAS PLUS SRL	FONDIARIA SAI		5.000,00		5.000,00
1053	GASSANI ENZO	ZURICH INSURANCE COMPANY S.A.	3.629,00	3.679,00	3.629,00	3.679,00
1054	GASSANI MERI	ZURICH INSURANCE COMPANY S.A.	6.566,00	0,00	6.566,00	0,00
1055	GAVAZZI MAURO SRL	ELBA ASSICURAZIONI S.P.A.	1.965,23	6.456,00	5.611,00	1.965,23
1056	GAVIOLI GIAMPAOLO	ZURICH INSURANCE COMPANY S.A.	5.611,00	6.456,00	5.611,00	6.456,00
1057	GELLI ANTONELLA	ASSICURAZIONI UNIPOL SPA	4.000,00	3.100,00	4.000,00	3.100,00
1058	GELLI CRISTIANO	ZURICH INSURANCE COMPANY S.A.	6.777,00	7.591,00	6.777,00	7.591,00
1059	GELLI MASSIMO	ZURICH INSURANCE COMPANY S.A.	716,00	0,00	716,00	0,00
1060	GEMETTI MASSIMO	ZURICH INSURANCE COMPANY S.A.	9.335,00	7.750,00	9.335,00	7.750,00
1061	GEMIGNANI MARIO	ZURICH INSURANCE COMPANY S.A.		50.000,00		50.000,00
1062	GENERALE IMPIANTI E COSTRUZIONI SRL	HDI ASSICURAZIONI SPA	62.952,00			62.952,00
1063	GENERALI ITALIA SPA	ELBA ASSICURAZIONI SPA	163.099,20			163.099,20
1064	GENERALI ITALIA SPA	ELBA ASSICURAZIONI SPA	9.600,00			9.600,00
1065	GENNAI LEONARDO	ZURICH INSURANCE COMPANY S.A.		7.584,00		7.584,00
1066	GENNAIOLI LUCA	ZURICH INSURANCE COMPANY S.A.	9.987,00	9.412,00	9.987,00	9.412,00
1067	GENNARI ALESSANDRO ANTONIO	ZURICH INSURANCE COMPANY S.A.	2.630,00	1.628,00	2.630,00	1.628,00
1068	GENOVESI DAVIDE	ZURICH INSURANCE COMPANY S.A.	789,00	694,00	789,00	694,00
1069	GEOENERGY	FONDIARIA SAI S.P.A.	6.000,00			6.000,00
1070	GEOENERGY	FONDIARIA - SAI SPA		4.800,00		4.800,00
1071	GEOENERGY	FONDIARIA - SAI SPA		4.800,00		4.800,00
1072	GEOENERGY	FONDIARIA SAI S.P.A.	6.000,00		6.000,00	
1073	GEOENERGY	FONDIARIA SAI S.P.A.		6.000,00		6.000,00
1074	GEOENERGY	FONDIARIA SAI S.P.A.	6.000,00			6.000,00
1075	GEOFOR SPA	BANCA DI CREDITO COOPERATIVO DI FO	176.492,40			176.492,40
1076	GEOIN SRL	MONTE DEI PASCHI DI SEINA	3.483,75			3.483,75

CONTO "D"

FIDEJUSSIONI REGIONALI ATTIVE:
AL 31/12/2015

Allegato I1)

Nr.	Soggetto che richiede fidejussione	Istituto Concedente Fidejussione	fidejussioni al 01/01/2015	Nuove fidejussioni	fidejussioni svincolate	residuo al 31/12/2015
1077	GEOTHERMICS	VOLKSBANK BANCA POPOLARE		10.000,00		10.000,00
1078	GERACE VITTORIO	ZURICH INSURANCE COMPANY S.A.	41.497,00	33.973,00	41.497,00	33.973,00
1079	GERACI ANDREA	ASSICURAZIONI UNIPOL SPA	2.000,00	3.900,00	2.000,00	3.900,00
1080	GERBI FABIO	ZURICH INSURANCE COMPANY S.A.	17.520,00	24.716,00	17.520,00	24.716,00
1081	GERBI LILIANA e C. S.N.C.	ALPHA GROUP	60.609,54		60.609,54	
1082	GESTO ITALIA	BANCO ESPERITO SANTO S.A. SOCIETADE ABERTA		10.000,00		10.000,00
1083	GESTO ITALIA	BANCO ESPERITO SANTO S.A. SOCIETADE ABERTA		5.000,00		5.000,00
1084	GESTO ITALIA	BANCO ESPERITO SANTO S.A. SOCIETADE ABERTA	5.000,00		5.000,00	
1085	GESTO ITALIA	BANCO ESPERITO SANTO S.A. SOCIETADE ABERTA		5.000,00		5.000,00
1086	GHEOST DI TULLIO SAGLIOCCO	BANCA DI CREDITO COOPERATIVO PONTA	936,00		936,00	
1087	GHERI MASSIMO	ZURICH INSURANCE COMPANY S.A.	27.636,00	26.835,00	27.636,00	26.835,00
1088	GHETTI NICOLETTA	ZURICH INSURANCE COMPANY S.A.	6.190,00	6.092,00	6.190,00	6.092,00
1089	GHEZZI ROSA	ZURICH INSURANCE COMPANY S.A.	4.623,00	3.801,00	4.623,00	3.801,00
1090	GHIANNI DANIELA	ZURICH INSURANCE COMPANY S.A.	8.971,00	0,00	8.971,00	0,00
1091	GHIDONI MARIELLA	ZURICH INSURANCE COMPANY S.A.	8.677,00	2.007,00	8.677,00	2.007,00
1092	GHIGNOLI SIRIANA	ZURICH INSURANCE COMPANY S.A.	14.137,00	15.970,00	14.137,00	15.970,00
1093	GHIONZOLI MONICA	ZURICH INSURANCE COMPANY S.A.	4.484,00	4.167,00	4.484,00	4.167,00
1094	GHIORI SAS	UGF ASSICURAZIONI SPA	1.805,00			1.805,00
1095	GHIORI SAS	UNIPOL SAI ASSICURAZIONE SPA	1.260,00			1.260,00
1096	GHIORI SAS	UNIPOL SAI ASSICURAZIONE SPA	7.286,59			7.286,59
1097	GIACCHERINI PATRIZIA	ZURICH INSURANCE COMPANY S.A.	13.769,00	13.409,00	13.769,00	13.409,00
1098	GIACCHETTI CRISTIANO	ZURICH INSURANCE COMPANY S.A.	11.030,00	19.697,00	11.030,00	19.697,00
1099	GIACHI SIMONE	ZURICH INSURANCE COMPANY S.A.	9.575,00	9.239,00	9.575,00	9.239,00
1100	GIACOMELLI ROBERTO	ZURICH INSURANCE COMPANY S.A.	16.865,00	14.006,00	16.865,00	14.006,00
1101	GIACULLI VINCENZO	ZURICH INSURANCE COMPANY S.A.	7.661,00	6.000,00	7.661,00	6.000,00
1102	GIACUMBO CARMELO	ZURICH INSURANCE COMPANY S.A.	5.010,00	5.051,00	5.010,00	5.051,00
1103	GIALDINI ANGELO	ZURICH INSURANCE COMPANY S.A.	24.962,00	21.727,00	24.962,00	21.727,00
1104	GIAMBELLUCA GIUSEPPE	ZURICH INSURANCE COMPANY S.A.	1.983,00	1.654,00	1.983,00	1.654,00
1105	GIANFALDONI MORENA	ZURICH INSURANCE COMPANY S.A.	6.268,00	6.038,00	6.268,00	6.038,00
1106	GIANNANTI ALBERTO	ZURICH INSURANCE COMPANY S.A.	1.205,00	1.161,00	1.205,00	1.161,00
1107	GIANNECCHINI ANTONIO	ZURICH INSURANCE COMPANY S.A.		526,00		526,00
1108	GIANNECCHINI PIERANGELO	ZURICH INSURANCE COMPANY S.A.	16.136,00	14.362,00	16.136,00	14.362,00

CONTO "D"

FIDEJUSSIONI REGIONALI ATTIVE:
AL 31/12/2015

Allegato I1)

Nr.	Soggetto che richiede fidejussione	Istituto Concedente Fidejussione	fidejussioni al 01/01/2015	Nuove fidejussioni	fidejussioni svincolate	residuo al 31/12/2015
1109	GIANNESCHI EVA E FERRETTI ANTONELLA SNC	SARA ASSICURAZIONI SPA	138.000,00			138.000,00
1110	GIANNI MARIA GRAZIA	ZURICH INSURANCE COMPANY S.A.	6.490,00	5.937,00	6.490,00	5.937,00
1111	GIANNINI GIOVANNA	ZURICH INSURANCE COMPANY S.A.	2.423,00	1.868,00	2.423,00	1.868,00
1112	GIANNINI MARIDO	ZURICH INSURANCE COMPANY S.A.	8.384,00	9.510,00	8.384,00	9.510,00
1113	GIANNINI PAOLO	ZURICH INSURANCE COMPANY S.A.	16.722,00	18.897,00	16.722,00	18.897,00
1114	GIANNONI SANDRA	ZURICH INSURANCE COMPANY S.A.	2.624,00	0,00	2.624,00	0,00
1115	GIANNONI SILVIA	ZURICH INSURANCE COMPANY S.A.	9.607,00	8.218,00	9.607,00	8.218,00
1116	GIANNONI VANNI	ASSICURAZIONI UNIPOL SPA	2.000,00	0,00	2.000,00	0,00
1117	GIANO AMBIENTE SRL 8 PROGETTO TUSCANI - POR FSE 2007/13 - ASSE V)	ALPHA INSURANCE	58.800,00			58.800,00
1118	GIGLI ALBERTO	ZURICH INSURANCE COMPANY S.A.	1.639,00	811,00	1.639,00	811,00
1119	GIGLI FRANCO	ZURICH INSURANCE COMPANY S.A.	6.690,00	6.544,00	6.690,00	6.544,00
1120	GIGLIO ASCENSORI	UNIPOL SAI ASSICURAZIONE SPA	18.323,58			18.323,58
1121	GIMIGNANI STEFANO	ZURICH INSURANCE COMPANY S.A.	2.119,00	2.538,00	2.119,00	2.538,00
1122	GIOFFREDI DONATELLA	ASSICURAZIONI UNIPOL SPA	3.000,00	1.900,00	3.000,00	1.900,00
1123	GIOMETTI PIETRO	ZURICH INSURANCE COMPANY S.A.	2.373,00	1.751,00	2.373,00	1.751,00
1124	GIORDANO ANGELO	ZURICH INSURANCE COMPANY S.A.	7.193,00	5.565,00	7.193,00	5.565,00
1125	GIORGHI CHIARA	ASSICURAZIONI UNIPOL SPA	5.500,00	12.200,00	5.500,00	12.200,00
1126	GIOVANNI LUIGINA	ZURICH INSURANCE COMPANY S.A.	7.633,00	7.038,00	7.633,00	7.038,00
1127	GIOVANNUZZI ALDA GIUSEPPA	ZURICH INSURANCE COMPANY S.A.	11.489,00	10.980,00	11.489,00	10.980,00
1128	GIULIANETTI PATRIZIA	ZURICH INSURANCE COMPANY S.A.	1.564,00	1.475,00	1.564,00	1.475,00
1129	GIULIANI ALESSIA	ZURICH INSURANCE COMPANY S.A.	4.877,00	5.503,00	4.877,00	5.503,00
1130	GIULIANI SILVIA	ZURICH INSURANCE COMPANY S.A.	4.707,00	3.099,00	4.707,00	3.099,00
1131	GIULIANO MARTELLI	FONDIARIA SAI SPA	3.910,00			3.910,00
1132	GIULIANO MARTELLI SRL	FONDIARIA SAI SPA	1.821,40			1.821,40
1133	GIUMELLI MARIA	ZURICH INSURANCE COMPANY S.A.	408,00	350,00	408,00	350,00
1134	GIUNTI DOMENICO	ZURICH INSURANCE COMPANY S.A.	15.218,00	16.125,00	15.218,00	16.125,00
1135	GIUNTI EDITORE SPA	BANCA POPOLARE DI VICENZA SPA	254.930,60		254.930,60	
1136	GIUNTI MONICA	ZURICH INSURANCE COMPANY S.A.	3.253,00	7.552,00	3.253,00	7.552,00
1137	GIUNTI SCUOLA SRL	BANCA NAZIONALE DEL LAVORO SPA	155.250,55		155.250,55	
1138	GIUNTINI CLAUDIO	ASSICURAZIONI UNIPOL SPA	7.500,00	6.900,00	7.500,00	6.900,00
1139	GIUNTINI LUCA	ZURICH INSURANCE COMPANY S.A.	2.534,00	2.149,00	2.534,00	2.149,00

CONTO "D"

FIDEJUSSIONI REGIONALI ATTIVE:
AL 31/12/2015

Allegato I1)

Nr.	Soggetto che richiede fidejussione	Istituto Concedente Fidejussione	fidejussioni al 01/01/2015	Nuove fidejussioni	fidejussioni svincolate	residuo al 31/12/2015
1140	GIUSTI ELEONORA	ZURICH INSURANCE COMPANY S.A.	50.000,00	2.993,00	50.000,00	2.993,00
1141	GIUSTI EMILIA	ZURICH INSURANCE COMPANY S.A.	14.270,00	14.321,00	14.270,00	14.321,00
1142	GIUSTI LARA	ZURICH INSURANCE COMPANY S.A.	9.000,00	11.407,00	9.000,00	11.407,00
1143	GIUSTI LUCIA	ZURICH INSURANCE COMPANY S.A.	1.441,00	1.281,00	1.441,00	1.281,00
1144	GLOTER GABRIELLA	ZURICH INSURANCE COMPANY S.A.	4.828,00	6.951,00	4.828,00	6.951,00
1145	GOLD SRL	BANCA NAZIONALE DEL LAVORO SPA	39.500,00			39.500,00
1146	GOLD SRL	BANCA NAZIONALE DEL LAVORO SPA	72.600,00		35.100,00	37.500,00
1147	GONNELI DINO	ZURICH INSURANCE COMPANY S.A.	16.373,00	14.185,00	16.373,00	14.185,00
1148	GORACCI FABRIZIO	ZURICH INSURANCE COMPANY S.A.	15.522,00	16.136,00	15.522,00	16.136,00
1149	GORETTI FRANCA	ZURICH INSURANCE COMPANY S.A.	5.815,00	3.790,00	5.815,00	3.790,00
1150	GORI ALFIERO	ASSICURAZIONI UNIPOL SPA	2.000,00	0,00	2.000,00	0,00
1151	GORI BARBARA	ZURICH INSURANCE COMPANY S.A.	3.795,00	6.740,00	3.795,00	6.740,00
1152	GORI CHRISTIAN	ZURICH INSURANCE COMPANY S.A.	11.342,00	10.951,00	11.342,00	10.951,00
1153	GORI MAURIZIO	ZURICH INSURANCE COMPANY S.A.	12.265,00	12.567,00	12.265,00	12.567,00
1154	GORI MORENO	ZURICH INSURANCE COMPANY S.A.	1.130,00	1.098,00	1.130,00	1.098,00
1155	GORI PAOLA	ZURICH INSURANCE COMPANY S.A.	8.156,00	7.093,00	8.156,00	7.093,00
1156	GORI ROBERTO	ZURICH INSURANCE COMPANY S.A.	3.441,00	3.868,00	3.441,00	3.868,00
1157	GORI SAVELLINI GIACOMO	ZURICH INSURANCE COMPANY S.A.	4.762,00	2.929,00	4.762,00	2.929,00
1158	GORI STEFANIA	ZURICH INSURANCE COMPANY S.A.	1.208,00	1.032,00	1.208,00	1.032,00
1159	GORI TOMMASO	ZURICH INSURANCE COMPANY S.A.	20.713,00	19.191,00	20.713,00	19.191,00
1160	GORINI MARCO	ZURICH INSURANCE COMPANY S.A.	8.491,00	8.246,00	8.491,00	8.246,00
1161	GOTTI VIRGINIA	ZURICH INSURANCE COMPANY S.A.	7.258,00	6.987,00	7.258,00	6.987,00
1162	GRAGNANIELLO MARCO	ASSICURAZIONI UNIPOL SPA	5.500,00	12.200,00	5.500,00	12.200,00
1163	GRAN SAGRO SRL	HILL INSURANCE COMPANY LTD	78.600,00			78.600,00
1164	GRANDE ANNA LISA	ZURICH INSURANCE COMPANY S.A.	2.535,00	2.135,00	2.535,00	2.135,00
1165	GRANDI LUCA	ZURICH INSURANCE COMPANY S.A.	1.904,00	3.479,00	1.904,00	3.479,00
1166	GRASSI E PARDINI E C. SNC	SARA ASSICURAZIONI SPA	145.000,00	150.000,00	145.000,00	150.000,00
1167	GRASSI GIOVANNA	ZURICH INSURANCE COMPANY S.A.	5.191,00	0,00	5.191,00	0,00
1168	GRASSI ROBERTA	ZURICH INSURANCE COMPANY S.A.	1.739,00	1.842,00	1.739,00	1.842,00
1169	GRASSO LUCA	ZURICH INSURANCE COMPANY S.A.		1.551,00		1.551,00
1170	GRAZIANI MASSIMO	ZURICH INSURANCE COMPANY S.A.	22.311,00	19.247,00	22.311,00	19.247,00
1171	GRAZIOLI ANDREA	ZURICH INSURANCE COMPANY S.A.	5.239,00	5.017,00	5.239,00	5.017,00

CONTO "D"

FIDEJUSSIONI REGIONALI ATTIVE:
AL 31/12/2015

Allegato I1)

Nr.	Soggetto che richiede fidejussione	Istituto Concedente Fidejussione	fidejussioni al 01/01/2015	Nuove fidejussioni	fidejussioni svincolate	residuo al 31/12/2015
1172	GRAZZINI PAOLA	ZURICH INSURANCE COMPANY S.A.	4.040,00	3.003,00	4.040,00	3.003,00
1173	GRECCHI GABRIELE	ZURICH INSURANCE COMPANY S.A.	5.332,00	4.437,00	5.332,00	4.437,00
1174	GRECI WILMA	ZURICH INSURANCE COMPANY S.A.	3.315,00	3.993,00	3.315,00	3.993,00
1175	GRILLO ANTONIO	ZURICH INSURANCE COMPANY S.A.	2.804,00	3.311,00	2.804,00	3.311,00
1176	GRILLO VINCENZO	ZURICH INSURANCE COMPANY S.A.		10.684,80		10.684,80
1177	GROSSETO EXPORT	UNIPOL ASSICURAZIONE SPA	10.932,00			10.932,00
1178	GROSSO ADELAIDE	ZURICH INSURANCE COMPANY S.A.	3.581,00	2.587,00	3.581,00	2.587,00
1179	GRUPPO 36 MAN ANT SRL	UNIPOL ASSICURAZIONE SPA	213,85			213,85
1180	GUADAGNI MARCO	ZURICH INSURANCE COMPANY S.A.	2.100,00	0,00	2.100,00	0,00
1181	GUALDANI SILVANA	ASSICURAZIONI UNIPOL SPA	7.500,00	7.300,00	7.500,00	7.300,00
1182	GUARDINI ANNA	ZURICH INSURANCE COMPANY S.A.	14.478,00	13.129,00	14.478,00	13.129,00
1183	GUARGUAGLINI SIMONA	ZURICH INSURANCE COMPANY S.A.	1.099,00	1.840,00	1.099,00	1.840,00
1184	GUARINO MADDALENA	ZURICH INSURANCE COMPANY S.A.	50.000,00	0,00	50.000,00	0,00
1185	GUAZZINI MAURO	ZURICH INSURANCE COMPANY S.A.	1.030,00	1.026,00	1.030,00	1.026,00
1186	GUERRA ALBERTO	ZURICH INSURANCE COMPANY S.A.	3.982,00	3.518,00	3.982,00	3.518,00
1187	GUERRI DAVID	ZURICH INSURANCE COMPANY S.A.	13.092,00	10.507,00	13.092,00	10.507,00
1188	GUERRINI ELENA	ZURICH INSURANCE COMPANY S.A.	9.286,00	10.045,00	9.286,00	10.045,00
1189	GUIDI ELENA	ZURICH INSURANCE COMPANY S.A.	9.502,00	10.382,00	9.502,00	10.382,00
1190	GUIDI FABIO	ZURICH INSURANCE COMPANY S.A.	3.927,00	2.966,00	3.927,00	2.966,00
1191	GUIDIERI MERY	ASSICURAZIONI UNIPOL SPA	5.500,00	5.100,00	5.500,00	5.100,00
1192	H.V.M. HIGH VACUUM MAINTENANCE	BANCA CRAS	52.875,00		52.875,00	
1193	HCE ENGINEERING	MONTE DEI PASCHI DI SIENA	11.245,50		11.245,50	
1194	HIDRA COSTRUZIONI SRL	ELITE INSURANCE COMPANY LTD	5.588,00		5.588,00	
1195	HIPERBOREA SRL	MONTE DEI PASCHI DI SIENA	219.071,93		219.071,93	
1196	HYPHERBOREA SRL	ALLIANZ SPA	19.242,00			19.242,00
1197	HYPHERBOREA SRL	ALLIANZ SPA	44.160,00			44.160,00
1198	HYPHERBOREA SRL	ALLIANZ ASSICURAZIONI		20.500,00		20.500,00
1199	HYPHERBOREA SRL	ALLIANZ SPA	1.735,25		1.735,25	
1200	HYPHERBOREA SRL	ALLIANZ SPA	25.543,16		25.543,16	
1201	I CASHMERISSIMI SRL	ELBA ASSICURAZIONI SPA	67.098,94		67.098,94	
1202	I-FABER SPA	UNICREDIT CORPORATE BANKING	120.000,00			120.000,00
1203	I-FABER SPA	UNICREDIT CORPORATE BANKING	22.387,50			22.387,50

CONTO "D"

FIDEJUSSIONI REGIONALI ATTIVE:
AL 31/12/2015

Allegato I1)

Nr.	Soggetto che richiede fidejussione	Istituto Concedente Fidejussione	fidejussioni al 01/01/2015	Nuove fidejussioni	fidejussioni svincolate	residuo al 31/12/2015
1204	I-FABER SPA	UNICREDIT CORPORATE BANKING		31.300,00		31.300,00
1205	I-TEL SRL	SACE BT SPA	1.740,00			1.740,00
1206	I.C. STUDIO	SIGNUM FINANCE S.P.A.	279.868,84		279.868,84	
1207	I.C.F. SPA	ALPHA INSURANCE	283.800,00		283.800,00	
1208	IACOPI PIERLUIGI	ZURICH INSURANCE COMPANY S.A.	2.239,00	2.022,00	2.239,00	2.022,00
1209	IAL TOSCANA SRL (PROGETTO LET'S GO – POR FSE 2007/13 – ASSE V)	GENERALI ITALIA SPA	75.733,20		75.733,20	
1210	IDROTERMO F.NA	AVIVA SPA	3.353,08		3.353,08	
1211	IDROTERMO F.NA	AVIVA SPA		2.562,07		2.562,07
1212	IDROTERMO F.NA	AVIVA SPA		2.562,07		2.562,07
1213	IFOA PR PROFESSIONALITA' E COMPETENZE IN MAC 3	BANCA POPOLARE DELL'EMILIA ROMAGNA		22.184,00		22.184,00
1214	IGNESTI FABIO	ZURICH INSURANCE COMPANY S.A.	13.011,00	10.270,00	13.011,00	10.270,00
1215	IL CICLONE DI J.RAMIREZ	LIGURIA ASSICURAZIONI SPA	1.618,00			1.618,00
1216	IL GLOBO	ATRADIUS CREDIT INSURANCE		51.646,00		51.646,00
1217	IL PALINSESTO DI VANNI BERTINI & C. SNC	FONDIARIA - SAI SPA	12.176,00			12.176,00
1218	IL PICCOLO FORNAIO SNC DI LATTARO P. IZZO M. e C.	DE VERT INSURANCE COMPANY LIMITED	146.605,42			146.605,42
1219	IL SOLE 24 ORE	CREDITO VALTELLINESE	12.000,00			12.000,00
1220	IL SOLE 24 ORE	CREDITO VALTELLINESE	33.000,00			33.000,00
1221	IL SOLE 24 ORE	BANCA CREDITO VALTELLINESE	7.960,00		7.960,00	
1222	IMI.O.FOR.TOSCANA SOC. COOP. (PROGETTO MOVING COOP – POR FSE 2007/13 – ASSE V)	UNIPOL ASSICURAZIONI SPA	57.584,00		57.584,00	
1223	IMPRESA CENCI COSTRUZIONI EDILI SRL	ELBA ASSICURAZIONI SPA	40.250,00			40.250,00
1224	IMPRESA COSTRUZIONI MENTUCCI ALDO ARL	ITALIANA ASSICURAZIONI	70.660,60		56.528,60	14.132,00
1225	IMPRESA EDILE DI CUCU CRISTIAN	ALLIANZ RAS SPA	63.848,76			63.848,76
1226	IMPRESA EDILE MARTELLI GIULIANO	UNIPO SAI		1.486,91		1.486,91
1227	IMPRESA LORENZINI SRL	GENERALI ASSICURAZIONI SPA	68.863,72			68.863,72
1228	INCARDONA ROSARIO	ZURICH INSURANCE COMPANY S.A.		4.958,00		4.958,00
1229	INCECCHI LEONARDO	VITTORIA ASSICURAZIONI	1.060,00		1.060,00	
1230	INCONTRI IN CORSO DI PIERLUIGI CRESCENZI	LIGURIA ASSICURAZIONI SPA	18.000,00			18.000,00
1231	INCROCCI JUMA	ZURICH INSURANCE COMPANY S.A.	1.264,00	798,00	1.264,00	798,00
1232	INERA SRL	HDI ASSICURAZIONI SPA	2.427,80			2.427,80
1233	INNOCENTI DANIELA	ZURICH INSURANCE COMPANY S.A.	11.409,00	8.463,00	11.409,00	8.463,00
1234	INNOCENTI STEFANO	ZURICH INSURANCE COMPANY S.A.	3.615,00	2.377,00	3.615,00	2.377,00

CONTO "D"

FIDEJUSSIONI REGIONALI ATTIVE:
AL 31/12/2015

Allegato I1)

Nr.	Soggetto che richiede fidejussione	Istituto Concedente Fidejussione	fidejussioni al 01/01/2015	Nuove fidejussioni	fidejussioni svincolate	residuo al 31/12/2015
1235	INSIEL MERCATO SPA	ASSICURAZIONI GENERALI SPA	4.575,00			4.575,00
1236	INSIEL MERCATO SPA	ASSICURAZIONI GENERALI SPA	62.266,20			62.266,20
1237	INSIEL MERCATO SPA	GENERALI ITALIA SPA		52.740,00		52.740,00
1238	INSTRUMENT SERVICE SRL		1.997,00		1.997,00	
1239	INTERNATIONAL SECURITY SERVICE VIGILANZA SPA	REALE MUTUA ASSICURAZIONI		1.166.574,15		1.166.574,15
1240	IODICE ELIANA	ZURICH INSURANCE COMPANY S.A.	10.961,00	10.000,00	10.961,00	10.000,00
1241	IOZZI MANUELA	ZURICH INSURANCE COMPANY S.A.	4.435,00	4.544,00	4.435,00	4.544,00
1242	IPKOM SRL	FINWORLD SPA	435.647,80		435.647,80	
1243	IPPOLITO CALOGERO	ASSICURAZIONI UNIPOL SPA	1.000,00			1.000,00
1244	IPPOLITO PASQUALE	ZURICH INSURANCE COMPANY S.A.	5.635,00	5.397,00	5.635,00	5.397,00
1245	IPPOLITO SALVATORE	ZURICH INSURANCE COMPANY S.A.	677,00	574,00	677,00	574,00
1246	IPPOLITO VITANTONIO	ZURICH INSURANCE COMPANY S.A.	1.793,00	2.249,00	1.793,00	2.249,00
1247	IRECOOP TOSCANA (PROGETTO COOPERATIVA DI LEGNAIA IN FORMAZIONE)	ASSIMOCO ASSICURAZIONI SPA	26.600,00			26.600,00
1248	IRECOOP TOSCANA SOC. COOP. (PROGETTO TU.CU.RI. - POR FSE 2007/13 - ASSE V)	ASSIMOCO ASSICURAZIONI SPA	62.064,00			62.064,00
1249	IRES SPA	ALLIANZ ASSICURAZIONI		4.858,19		4.858,19
1250	IRIS SPA	ALLIANZ ASSICURAZIONI	170.139,39			170.139,39
1251	IRMENI FABIO	ASSICURAZIONI UNIPOL SPA	5.000,00	0,00	5.000,00	0,00
1252	ISFORD AMNIC LIVORNO PR SOLIF TESSILE	ALPHA INSURANCE		51.792,00		51.792,00
1253	ISFORDD ANMIC LIVORNO (PROGETTO C.RIO)	ELBA ASSICURAZIONI SPA	22.464,00			22.464,00
1254	ISMERI EUROPA SRL	COFACE ASSICURAZIONI SPA	150.592,50			150.592,50
1255	ISOGEST SCARL (PROGETTO NUOVE COMPETENZE PER NUOVI MERCAT	GROUPAMA ASSICURAZIONI SPA	45.104,00			45.104,00
1256	ISOGESTSCRL (PROGETTO ANTHEA)	GROUPAMA ASSICURAZIONI SPA	40.116,00			40.116,00
1257	ISPRÀ	ITALIANA ASSICURAZIONI	29.732,48			29.732,48
1258	ITAC	BANCA NAZIONALE DEL LAVORO SPA		165.000,00		165.000,00
1259	ITALIA INDUSTRIA (PROGETTO FTS)	ALPHA INSURANCE	39.580,80		39.580,80	
1260	ITER AUDI SRL	CIRA SPA	33.552,60		33.552,60	
1261	ITERNA SRL	BANCA POPOLARE DEL FROSINATE	5.000,00		5.000,00	
1262	ITERNA SRL	BANCA POPOLARE DEL FROSINATE	5.000,00		5.000,00	
1263	ITINERA FORMAZIONE (PROGETTO FORMA CON.SER.)	UNIPOL ASSICURAZIONI SPA	25.680,34		25.680,34	
1264	ITINERA FORMAZIONE (PROGETTO FORMA LIBURNIA)	UNIPOL SAI ASSICURAZIONI SPA	60.912,00			60.912,00
1265	ITINERA (PROGETTO IFTS)	GROUPAMA ASSICURAZIONI SPA	39.580,80		39.580,80	

CONTO "D"

FIDEJUSSIONI REGIONALI ATTIVE:
AL 31/12/2015

Allegato I1)

Nr.	Soggetto che richiede fidejussione	Istituto Concedente Fidejussione	fidejussioni al 01/01/2015	Nuove fidejussioni	fidejussioni svincolate	residuo al 31/12/2015
1266	ITINERA FORMAZIONE PR C.L.O.M.E.A.	UNIPOL.ASSICURAZIONE SPA		20.584,00		20.584,00
1267	ITINERA FORMAZIONE PR FORMA CAR	UNIPOL.ASSICURAZIONE SPA		32.288,00		32.288,00
1268	ITINERA FORMAZIONE PR FORMA HOSPITEX RICONVEXTRA	UNIPOL.ASSICURAZIONE SPA		29.048,00		29.048,00
1269	ITINERA FORMAZIONE PR FORMA INSURANCE	UNIPOL.SAI		25.180,00		25.180,00
1270	ITINERA FORMAZIONE PR RICONVEXTRA	UNIPOL.ASSICURAZIONE SPA		42.356,88		42.356,88
1271	ITRACO ELISA	ZURICH INSURANCE COMPANY S.A.	7.601,00	0,00	7.601,00	0,00
1272	IUSO MICHELE	ZURICH INSURANCE COMPANY S.A.	1.500,00	2.223,00	1.500,00	2.223,00
1273	IZZO STEFANO	ZURICH INSURANCE COMPANY S.A.	977,00	832,00	977,00	832,00
1274	KINE' SOCIETA COOP	COOPERFIDI ITALIA SOC COOP	16.688,00		16.688,00	
1275	KOBEL SNC	GENERALI ASSICURAZIONI SPA	3.889,00		3.889,00	
1276	KPMG SPA	VITTORIA ASSICURAZIONI SPA	150.000,00			150.000,00
1277	KPMG SPA	COFACE ASSICURAZIONI SPA	91.500,00			91.500,00
1278	KPMG SPA	COFACE ASSICURAZIONI SPA	32.512,50		32.512,50	
1279	L ELETTROASSISTANCE S.A.S. DI LAURETTI	FINWORLD SPA	45.288,30		45.288,30	
1280	L. & L. DI LUCCHETTI MAGDA	CASSA DI RISPARMIO DI CARRARA	148.859,00	160.442,28	148.859,00	160.442,28
1281	L.E.M. SRL	UNICREDIT	1.128.136,80			1.128.136,80
1282	L.P. AUTO DI LEONARDO POLI	SARA ASSICURAZIONI SPA	217.793,65			217.793,65
1283	L'AGORA' D'ITALIA SOC.COOP.SOC. CONSORTILE ONLUS	REALE MUTUA ASSICURAZIONI	8.400,00			8.400,00
1284	L'EDIPO DI LENCI STAFANO E DI DIO G. SNC	BANCA POPOLARE	220.000,00			220.000,00
1285	L'OCCHIO E LA LUNA SOC COOP	ELBA ASSICURAZIONI SPA	60.280,00		60.280,00	
1286	L'OROLOGIO	SARA ASSICURAZIONI SPA	52.000,00			52.000,00
1287	LA BRUSCO MARIA	ZURICH INSURANCE COMPANY S.A.	3.852,00	5.309,00	3.852,00	5.309,00
1288	LA CORTE DI SESTO	UNIPOL ASSICURAZIONE SPA		1.006.415,47		1.006.415,47
1289	LA GREVIGIANA SAS DI FERRUZZI SAVERIO	SACE SURETY SPA	26.000,00			26.000,00
1290	LA NUOVA GROSSETO	UNIPOL ASSICURAZIONE SPA	877.963,20		877.963,20	
1291	LA NUOVA SRL	SACE SURETY SPA	10.000,00			10.000,00
1292	LA PIETRA D'ANGOLO	ALLIANZ SPA	24.948,00		24.948,00	
1293	LA ROCCA VERONICA	ZURICH INSURANCE COMPANY S.A.	2.103,00	0,00	2.103,00	0,00
1294	LA SAETTA	CARIPRATO SPA	1.586,74			1.586,74
1295	LACHI ERMINIA	ZURICH INSURANCE COMPANY S.A.	19.371,00	16.419,00	19.371,00	16.419,00
1296	LAFFI GIANLUCA	ZURICH INSURANCE COMPANY S.A.	13.399,00	10.165,00	13.399,00	10.165,00
1297	LAGUNA AZZURRA SRL	COFACE ASSICURAZIONI SPA	1.113.276,86			1.113.276,86

CONTO "D"

FIDEJUSSIONI REGIONALI ATTIVE:
AL 31/12/2015

Allegato I1)

Nr.	Soggetto che richiede fidejussione	Istituto Concedente Fidejussione	fidejussioni al 01/01/2015	Nuove fidejussioni	fidejussioni svincolate	residuo al 31/12/2015
1298	LAMA DEVELOPMENT AND COOPERATION AGENCY SOCIETA' COOPERATIVA (PROGETTO TOM TUSCANY ON THE MOVE – POR FSE 2007/13 – ASSE V)	COOPERFIDI ITALIA SOC. COOP.	72.258,00			72.258,00
1299	LAMANNA MICHELE	CARIGE ASSICURAZIONI	94.262,00			94.262,00
1300	LAMEDICA MICHELE	ZURICH INSURANCE COMPANY S.A.	995,00	1.581,00	995,00	1.581,00
1301	LAMI MARCO	ZURICH INSURANCE COMPANY S.A.	8.292,00	7.871,00	8.292,00	7.871,00
1302	LAMONE MOREDA SRL	CONFIDI ITALIA PMI	541.053,04			541.053,04
1303	LAMPUNIO FEDERICA	ZURICH INSURANCE COMPANY S.A.	899,00	551,00	899,00	551,00
1304	LANCIONI MASSIMILIANO	ZURICH INSURANCE COMPANY S.A.	22.253,00	20.348,00	22.253,00	20.348,00
1305	LANDI CORRADO	ZURICH INSURANCE COMPANY S.A.	8.751,00	8.262,00	8.751,00	8.262,00
1306	LANDI GIGLIOLA	ZURICH INSURANCE COMPANY S.A.	8.178,00	7.840,00	8.178,00	7.840,00
1307	LAPI MARCELLA	ZURICH INSURANCE COMPANY S.A.	7.741,00	7.597,00	7.741,00	7.597,00
1308	LARTURO MICHELE	ZURICH INSURANCE COMPANY S.A.	9.597,00	8.896,00	9.597,00	8.896,00
1309	LAST MINUTE TOUR SPA	BANCA ANTONVENETA SPA	18.865,27			18.865,27
1310	LASTRUCCI MARIA PIA	ZURICH INSURANCE COMPANY S.A.	7.641,00	6.053,00	7.641,00	6.053,00
1311	LATTANZIO LEARNING SPA	ALLIANZ SPA	383.332,56			383.332,56
1312	LAURENTINI LUCA	ZURICH INSURANCE COMPANY S.A.	4.284,00	3.527,00	4.284,00	3.527,00
1313	LAURINO ULISSE	ZURICH INSURANCE COMPANY S.A.	865,00	537,00	865,00	537,00
1314	LAZAR DANIELA	ZURICH INSURANCE COMPANY S.A.	2.487,00	2.189,00	2.487,00	2.189,00
1315	LAZZARESCHI AIMONE	ZURICH INSURANCE COMPANY S.A.	2.316,00	2.282,00	2.316,00	2.282,00
1316	LAZZARI ARIO	ZURICH INSURANCE COMPANY S.A.	12.817,00	12.151,00	12.817,00	12.151,00
1317	LAZZARINI SANDRO	ZURICH INSURANCE COMPANY S.A.	9.849,00	8.383,00	9.849,00	8.383,00
1318	LAZZERETTI ANDREA	ZURICH INSURANCE COMPANY S.A.	7.085,00	5.971,00	7.085,00	5.971,00
1319	LAZZERINI LUCIANO	ZURICH INSURANCE COMPANY S.A.	2.884,00	0,00	2.884,00	0,00
1320	LAZZERONI DANIELA	ZURICH INSURANCE COMPANY S.A.	6.351,00	6.300,00	6.351,00	6.300,00
1321	LC CONSULTING	ATRADIUS CREDIT INSURANCE	51.645,69	5.165,00	51.645,69	5.165,00
1322	LE FONTI DI LETIZIA BISIGHIN	SARA ASSICURAZIONI SPA	68.000,00			68.000,00
1323	LELLI EUGENIO	ZURICH INSURANCE COMPANY S.A.	4.207,00	4.179,00	4.207,00	4.179,00
1324	LELLI PATRIZIA	ZURICH INSURANCE COMPANY S.A.	3.462,00	0,00	3.462,00	0,00
1325	LEMMI DAVID	ZURICH INSURANCE COMPANY S.A.	13.756,00	12.795,00	13.756,00	12.795,00
1326	LEMMI WALTER	ZURICH INSURANCE COMPANY S.A.	3.697,00	4.427,00	3.697,00	4.427,00
1327	LENP TEI RIVO DI TEI ROBERTA & C. SNC	GENERALI ITALIA SPA	38.178,00		38.178,00	

CONTO "D"

FIDEJUSSIONI REGIONALI ATTIVE:
AL 31/12/2015

Allegato I1)

Nr.	Soggetto che richiede fidejussione	Istituto Concedente Fidejussione	fidejussioni al 01/01/2015	Nuove fidejussioni	fidejussioni svincolate	residuo al 31/12/2015
1328	LENZI ALESSANDRO	ZURICH INSURANCE COMPANY S.A.	3.181,00	2.900,00	3.181,00	2.900,00
1329	LENZI FABIO	ZURICH INSURANCE COMPANY S.A.	4.973,00	5.664,00	4.973,00	5.664,00
1330	LENZI MASSIMO	ZURICH INSURANCE COMPANY S.A.	12.330,00	11.334,00	12.330,00	11.334,00
1331	LEONANGELI MASSIMILIANO	ZURICH INSURANCE COMPANY S.A.	3.881,00	3.029,00	3.881,00	3.029,00
1332	LEONARDI DANILO	ZURICH INSURANCE COMPANY S.A.	11.181,00	9.209,00	11.181,00	9.209,00
1333	LEONI GIORGIO	ZURICH INSURANCE COMPANY S.A.	3.122,00	4.554,00	3.122,00	4.554,00
1334	LEONI IVANO	ZURICH INSURANCE COMPANY S.A.	3.124,00	2.684,00	3.124,00	2.684,00
1335	LEPORATTI CATUSCIA	ZURICH INSURANCE COMPANY S.A.	50.000,00	0,00	50.000,00	0,00
1336	LEPORATTI MARISA	ZURICH INSURANCE COMPANY S.A.	1.996,00	1.786,00	1.996,00	1.786,00
1337	LEPRAI SONIA	ZURICH INSURANCE COMPANY S.A.	2.902,00	2.852,00	2.902,00	2.852,00
1338	LEPRI CLAUDIO	ZURICH INSURANCE COMPANY S.A.	2.278,00	2.341,00	2.278,00	2.341,00
1339	LERA MARCO	ZURICH INSURANCE COMPANY S.A.	2.755,00	1.879,00	2.755,00	1.879,00
1340	LI CALZI ARCANGELO	ZURICH INSURANCE COMPANY S.A.	4.023,00	3.761,00	4.023,00	3.761,00
1341	LICIANCI ELISABETTA	ZURICH INSURANCE COMPANY S.A.	4.620,00	4.023,00	4.620,00	4.023,00
1342	LICOSA SANSONI SRL	ELBA ASSICURAZIONI SPA	12.500,00		12.500,00	
1343	LIFRANCHI BARBARA	ZURICH INSURANCE COMPANY S.A.	9.428,00	9.259,00	9.428,00	9.259,00
1344	LIGURI PAOLO	ZURICH INSURANCE COMPANY S.A.	19.007,00	16.913,00	19.007,00	16.913,00
1345	LINARI DUCCIO	ZURICH INSURANCE COMPANY S.A.	5.758,00	5.341,00	5.758,00	5.341,00
1346	LINEA PIU' SPA UNIPERSONALE	UNICREDIT		2.700,97		2.700,97
1347	LION CALZATURE SPA (PROGETTO FORNACI RI-CONSOLIDA)	GENERALI ITALIA SPA	54.880,00			54.880,00
1348	LIPPI STEFANO	ZURICH INSURANCE COMPANY S.A.	577,00	556,00	577,00	556,00
1349	LISCHI SILVANO	ZURICH INSURANCE COMPANY S.A.	50.000,00	248,00	50.000,00	248,00
1350	LIZZO SANDRO	ASSICURAZIONI UNIPOL SPA	27.500,00	56.800,00	27.500,00	56.800,00
1351	LO CONTE PAOLO	ZURICH INSURANCE COMPANY S.A.	6.123,00	6.899,00	6.123,00	6.899,00
1352	LO FORTE STEFANIA	ZURICH INSURANCE COMPANY S.A.	1.108,00	738,00	1.108,00	738,00
1353	LOLI LORELLA	ZURICH INSURANCE COMPANY S.A.	16.971,00	16.024,00	16.971,00	16.024,00
1354	LOLLINI MARZIA	ZURICH INSURANCE COMPANY S.A.	1.252,00	1.160,00	1.252,00	1.160,00
1355	LOMBARDI ALESSANDRO	ZURICH INSURANCE COMPANY S.A.	12.880,00	12.222,00	12.880,00	12.222,00
1356	LOMBARDI MARZIA	ZURICH INSURANCE COMPANY S.A.	3.548,00	2.573,00	3.548,00	2.573,00
1357	LOMBARDI ROBERTO	ZURICH INSURANCE COMPANY S.A.	16.050,00	13.356,00	16.050,00	13.356,00
1358	LOMBARDO CECILIA	ZURICH INSURANCE COMPANY S.A.	538,00	435,00	538,00	435,00
1359	LORENZELLI MARTA	ZURICH INSURANCE COMPANY S.A.	626,00	0,00	626,00	0,00

CONTO "D"

FIDEJUSSIONI REGIONALI ATTIVE:
AL 31/12/2015

Allegato I1)

Nr.	Soggetto che richiede fidejussione	Istituto Concedente Fidejussione	fidejussioni al 01/01/2015	Nuove fidejussioni	fidejussioni svincolate	residuo al 31/12/2015
1360	LOTTI ANDREA	ZURICH INSURANCE COMPANY S.A.	3.519,00	3.331,00	3.519,00	3.331,00
1361	LOTTI BRUNO	ZURICH INSURANCE COMPANY S.A.	3.899,00	3.431,00	3.899,00	3.431,00
1362	LOTTI PIETRO & C. SNC	SARA ASSICURAZIONI SPA	136.500,00			136.500,00
1363	LUCANI ALESSIO	ZURICH INSURANCE COMPANY S.A.	14.966,00	11.406,00	14.966,00	11.406,00
1364	LUCCHESI STEFANO	ZURICH INSURANCE COMPANY S.A.	16.511,00	0,00	16.511,00	0,00
1365	LUCCI SERENA	ZURICH INSURANCE COMPANY S.A.	16.570,00	14.903,00	16.570,00	14.903,00
1366	LUCCI TIZIANA	ZURICH INSURANCE COMPANY S.A.	4.636,00	3.387,00	4.636,00	3.387,00
1367	LUCHERINI GABRIELE	ASSICURAZIONI UNIPOL SPA	12.500,00	10.200,00	12.500,00	10.200,00
1368	LUCHI MOIRA	ZURICH INSURANCE COMPANY S.A.	14.237,00	14.273,00	14.237,00	14.273,00
1369	LUCHINI ALBERTO	ZURICH INSURANCE COMPANY S.A.	50.000,00	0,00	50.000,00	0,00
1370	LUCIANI GIUDITTA	ZURICH INSURANCE COMPANY S.A.	10.023,00	9.699,00	10.023,00	9.699,00
1371	LUCIETTO DINA	ZURICH INSURANCE COMPANY S.A.	8.535,00	7.913,00	8.535,00	7.913,00
1372	LUMINI VIRGINIA	ZURICH INSURANCE COMPANY S.A.	7.941,00	6.679,00	7.941,00	6.679,00
1373	LUNGHY DEBORAH	ZURICH INSURANCE COMPANY S.A.	26.351,00	29.448,00	26.351,00	29.448,00
1374	LUNGHY MAURIZIO	ZURICH INSURANCE COMPANY S.A.	1.527,00	1.083,00	1.527,00	1.083,00
1375	LUONGO ROBERTA	ZURICH INSURANCE COMPANY S.A.	50.000,00	350,00	50.000,00	350,00
1376	LUPICA DI LUPI RICCARDO	SARA ASSICURAZIONI SPA	96.000,00	106.000,00	96.000,00	106.000,00
1377	LUPICA DI LUPI RICCARDO	SARA ASSICURAZIONI SPA	156.000,00	165.000,00	156.000,00	165.000,00
1378	LUSINI ANDREA	ZURICH INSURANCE COMPANY S.A.	9.608,00	7.951,00	9.608,00	7.951,00
1379	M.AUTO SERVICE DI MASSINI MICHELE	BANCA POPOLARE DI VICENZA	30.420,00			30.420,00
1380	M.B. SNC DI MANZUOLI R. E BATTISTINI D.	MONTE DEI PASCHI DI SIENA	121.619,00	129.785,61	121.619,00	129.785,61
1381	M.C. PRATIC SERVICE DI CAMBI MICHELA	SACE SURETY SPA	10.000,00	12.000,00	10.000,00	12.000,00
1382	MACCANTI MARUSCA	ZURICH INSURANCE COMPANY S.A.	12.469,00	8.857,00	12.469,00	8.857,00
1383	MADE SPA	ELITE INSURANCE COMPANY LTD	1.992,00		1.992,00	
1384	MADONNA FEDERICA	ZURICH INSURANCE COMPANY S.A.	426,00	442,00	426,00	442,00
1385	MAFARA DAVID	ZURICH INSURANCE COMPANY S.A.	4.556,00	0,00	4.556,00	0,00
1386	MAFFEI MASSIMO	ZURICH INSURANCE COMPANY S.A.	1.762,00	2.218,00	1.762,00	2.218,00
1387	MAFFII LANDO	ZURICH INSURANCE COMPANY S.A.	2.435,00	4.561,00	2.435,00	4.561,00
1388	MAGAGNA LUIGI	ZURICH INSURANCE COMPANY S.A.	7.958,00	11.160,00	7.958,00	11.160,00
1389	MAGGIO FIORENTINO FORMAZIONE	ELBA ASSICURAZIONI SPA	316.960,00		316.960,00	
1390	MAGHERINI DANIELA	ASSICURAZIONI UNIPOL SPA	4.000,00	3.500,00	4.000,00	3.500,00
1391	MAGHERINI DOMENICO	SARA ASSICURAZIONI SPA	226.500,00	222.000,00	226.500,00	222.000,00

CONTO "D"

FIDEJUSSIONI REGIONALI ATTIVE:
AL 31/12/2015

Allegato I1)

Nr.	Soggetto che richiede fidejussione	Istituto Concedente Fidejussione	fidejussioni al 01/01/2015	Nuove fidejussioni	fidejussioni svincolate	residuo al 31/12/2015
1392	MAGI MASSIMILIANO	ZURICH INSURANCE COMPANY S.A.	3.542,00	4.398,00	3.542,00	4.398,00
1393	MAGINI FEDERICA	ZURICH INSURANCE COMPANY S.A.	1.088,00	863,00	1.088,00	863,00
1394	MAGLIANO UMBERTO	ZURICH INSURANCE COMPANY S.A.	5.031,00	3.049,00	5.031,00	3.049,00
1395	MAGLIFICIO PRISPOLINI DI PRISPOLINI ALESSANDRO E C. S.N.C.	ALPHA INSURANCE		37.008,10		37.008,10
1396	MAGMA ENERGY ITALIA	ZURICH INSURANCE COMPANY S.A.	20.800,00			20.800,00
1397	MAGMA ENERGY ITALIA	SOC.REALE MUTUA DI ASSICURAZIONI	25.400,00			25.400,00
1398	MAGNANI DARIO	ZURICH INSURANCE COMPANY S.A.	17.560,00	13.343,00	17.560,00	13.343,00
1399	MAGNANI FIORALBA	ZURICH INSURANCE COMPANY S.A.	13.920,00	11.777,00	13.920,00	11.777,00
1400	MAGNOLFI ELENA	ZURICH INSURANCE COMPANY S.A.	16.172,00	13.322,00	16.172,00	13.322,00
1401	MALCANGI RICCARDO	ZURICH INSURANCE COMPANY S.A.		25.000,00		25.000,00
1402	MALINCONI BARBARA	ASSICURAZIONI UNIPOL SPA	19.500,00	27.700,00	19.500,00	27.700,00
1403	MALLEGNI MARIA GRAZIA	ZURICH INSURANCE COMPANY S.A.	4.082,00	0,00	4.082,00	0,00
1404	MALTINTI CRISTINA	ZURICH INSURANCE COMPANY S.A.	17.548,00	22.163,00	17.548,00	22.163,00
1405	MANCHEVA MARIYANA LYUBENOVA	ZURICH INSURANCE COMPANY S.A.	6.124,00	6.111,00	6.124,00	6.111,00
1406	MANCINI ANDREA	ZURICH INSURANCE COMPANY S.A.	3.554,00	2.255,00	3.554,00	2.255,00
1407	MANCINI ANTONELLA	ZURICH INSURANCE COMPANY S.A.	3.107,00	0,00	3.107,00	0,00
1408	MANCINI GABRIELE	ZURICH INSURANCE COMPANY S.A.	5.920,00	6.015,00	5.920,00	6.015,00
1409	MANCINI GIULIANA	ZURICH INSURANCE COMPANY S.A.	25.548,00	14.864,00	25.548,00	14.864,00
1410	MANCINI STEFANO	ZURICH INSURANCE COMPANY S.A.	4.036,00	1.551,00	4.036,00	1.551,00
1411	MANCINI TANIA	ASSICURAZIONI UNIPOL SPA	15.000,00	13.200,00	15.000,00	13.200,00
1412	MANCUSO VALERIA	ZURICH INSURANCE COMPANY S.A.	979,00	321,00	979,00	321,00
1413	MANENTE VITTORIO	ZURICH INSURANCE COMPANY S.A.	4.725,00	3.570,00	4.725,00	3.570,00
1414	MANENTI ROBERTO	ZURICH INSURANCE COMPANY S.A.	3.246,00	3.466,00	3.246,00	3.466,00
1415	MANETTI FABIO	ZURICH INSURANCE COMPANY S.A.	4.036,00	2.217,00	4.036,00	2.217,00
1416	MANETTI MASSIMO	ZURICH INSURANCE COMPANY S.A.	19.295,00	15.165,00	19.295,00	15.165,00
1417	MANETTI SILVIO	ZURICH INSURANCE COMPANY S.A.	3.112,00	2.166,00	3.112,00	2.166,00
1418	MANETTI VERONICA	ASSICURAZIONI UNIPOL SPA	10.000,00	9.700,00	10.000,00	9.700,00
1419	MANETTI VITTORIO	ZURICH INSURANCE COMPANY S.A.	5.769,00	5.920,00	5.769,00	5.920,00
1420	MANGANELLI SILVIA	ZURICH INSURANCE COMPANY S.A.	12.117,00	11.173,00	12.117,00	11.173,00
1421	MANGANO FRANCESCO	ZURICH INSURANCE COMPANY S.A.	3.006,00	3.559,00	3.006,00	3.559,00
1422	MANGIONE MIRKO	ZURICH INSURANCE COMPANY S.A.		5.441,00		5.441,00
1423	MANISCALCHI MARGHERITA	ZURICH INSURANCE COMPANY S.A.	5.554,00	4.450,00	5.554,00	4.450,00

CONTO "D"

FIDEJUSSIONI REGIONALI ATTIVE:
AL 31/12/2015

Allegato I1)

Nr.	Soggetto che richiede fidejussione	Istituto Concedente Fidejussione	fidejussioni al 01/01/2015	Nuove fidejussioni	fidejussioni svincolate	residuo al 31/12/2015
1424	MANNELLI ELISABETTA	ZURICH INSURANCE COMPANY S.A.	12.190,00	12.022,00	12.190,00	12.022,00
1425	MANNOCCHI MARTINA	ZURICH INSURANCE COMPANY S.A.	7.577,00	6.945,00	7.577,00	6.945,00
1426	MANNUCCI CINZIA	ZURICH INSURANCE COMPANY S.A.	704,00	955,00	704,00	955,00
1427	MANTELLI GINA	ZURICH INSURANCE COMPANY S.A.	21.805,00	20.641,00	21.805,00	20.641,00
1428	MANTINI MASSIMO	SARA ASSICURAZIONI SPA	217.500,00	218.500,00	217.500,00	218.500,00
1429	MANUALI MASSIMO	ZURICH INSURANCE COMPANY S.A.	11.803,00	11.123,00	11.803,00	11.123,00
1430	MANUTENCOOP F.M. SPA	BANCA POPOLARE EMILIA ROMAGNA		1.498,95		1.498,95
1431	MARANO ANTONELLA	ZURICH INSURANCE COMPANY S.A.	1.804,00	2.175,00	1.804,00	2.175,00
1432	MARCACCI MIRELLA	ZURICH INSURANCE COMPANY S.A.	5.310,00	5.441,00	5.310,00	5.441,00
1433	MARCALLI ADRIANO	ZURICH INSURANCE COMPANY S.A.	1.426,00	389,00	1.426,00	389,00
1434	MARCANTELLI ROSSANO	ASSICURAZIONI UNIPOL SPA	1.500,00	3.400,00	1.500,00	3.400,00
1435	MARCELLI PAOLA	ZURICH INSURANCE COMPANY S.A.	23.605,00	23.214,00	23.605,00	23.214,00
1436	MARCHETTI FRANCESCA	ZURICH INSURANCE COMPANY S.A.	3.722,00	2.459,00	3.722,00	2.459,00
1437	MARCHETTI SERGIO	ZURICH INSURANCE COMPANY S.A.	2.639,00	3.163,00	2.639,00	3.163,00
1438	MARCHI DANIELA	ZURICH INSURANCE COMPANY S.A.	7.021,00	0,00	7.021,00	0,00
1439	MARE' MAURO	ZURICH INSURANCE COMPANY S.A.	20.351,00	18.839,00	20.351,00	18.839,00
1440	MARENCO ALESSANDRO	ZURICH INSURANCE COMPANY S.A.	3.423,00	3.367,00	3.423,00	3.367,00
1441	MARGHERI SERGIO	ASSICURAZIONI UNIPOL SPA	14.500,00	15.300,00	14.500,00	15.300,00
1442	MARI GIOVANNI BATTISTA	ZURICH INSURANCE COMPANY S.A.	4.414,00	4.291,00	4.414,00	4.291,00
1443	MARIANI MARCELLO E RAIMONDO SNC	SACE SURETY SPA	10.000,00			10.000,00
1444	MARINAI LISA	ZURICH INSURANCE COMPANY S.A.		1.119,00		1.119,00
1445	MARINI FABIANA	ASSICURAZIONI UNIPOL SPA	7.500,00	6.400,00	7.500,00	6.400,00
1446	MARIOTTI KATIUSCIA	ZURICH INSURANCE COMPANY S.A.	6.253,00	5.657,00	6.253,00	5.657,00
1447	MARMEGGI MARISA	ZURICH INSURANCE COMPANY S.A.	2.044,00	0,00	2.044,00	0,00
1448	MARONI FRANCA	ZURICH INSURANCE COMPANY S.A.	10.438,00	10.982,00	10.438,00	10.982,00
1449	MARONI SILVANO	ZURICH INSURANCE COMPANY S.A.	7.779,00	8.035,00	7.779,00	8.035,00
1450	MARRACCI PAOLA	ZURICH INSURANCE COMPANY S.A.	3.990,00	0,00	3.990,00	0,00
1451	MARRADI DONATELLA	ASSICURAZIONI UNIPOL SPA	4.500,00			4.500,00
1452	MARRUCCI MANUEL	ZURICH INSURANCE COMPANY S.A.	15.784,00	14.372,00	15.784,00	14.372,00
1453	MARRUCCI SANDRA	ZURICH INSURANCE COMPANY S.A.	744,00	0,00	744,00	0,00
1454	MARSILI STEFANO	ZURICH INSURANCE COMPANY S.A.		50.000,00		50.000,00
1455	MARSILIANA SERVIZI DI BALOCCHI & C. SAS	SARA ASSICURAZIONI SPA	50.000,00			50.000,00

CONTO "D"

FIDEJUSSIONI REGIONALI ATTIVE:
AL 31/12/2015

Allegato I1)

Nr.	Soggetto che richiede fidejussione	Istituto Concedente Fidejussione	fidejussioni al 01/01/2015	Nuove fidejussioni	fidejussioni svincolate	residuo al 31/12/2015
1456	MARSILIANA SERVIZI DI BALOCCHI & C. SAS	SARA ASSICURAZIONI SPA	50.000,00			50.000,00
1457	MARTELLI E PAGLIAI SNC	SARA ASSICURAZIONI SPA	273.500,00			273.500,00
1458	MARTINELLI DANIELA	ZURICH INSURANCE COMPANY S.A.	1.330,00	1.556,00	1.330,00	1.556,00
1459	MARTINELLI IMP. TECN DI MARTINELLI SANDRO & SIMONE	UNIPOL ASSICURAZIONE SPA	1.919,50		1.919,50	
1460	MARTINI ANDRAE ASSICURAZIONI E PRATICHE AUTO (SEDE DI POGGIO A CAIANO)	SARA ASSICURAZIONI SPA	447.869,94	4.407.842,00	447.869,94	4.407.842,00
1461	MARTINI ANNA	ZURICH INSURANCE COMPANY S.A.	3.530,00	5.099,00	3.530,00	5.099,00
1462	MARTINI ARIANNA	ZURICH INSURANCE COMPANY S.A.	998,00	1.308,00	998,00	1.308,00
1463	MARTINI FRANCESCO	ZURICH INSURANCE COMPANY S.A.	9.821,00	10.022,00	9.821,00	10.022,00
1464	MARTINI PAOLO	ZURICH INSURANCE COMPANY S.A.	5.020,00	4.111,00	5.020,00	4.111,00
1465	MARTINI SONIA	ZURICH INSURANCE COMPANY S.A.	21.475,00	20.474,00	21.475,00	20.474,00
1466	MARTINO ASSOCIATI GROSSETO	UNIPOL ASSICURAZIONE SPA		70.000,00		70.000,00
1467	MARTINO DEBORA	ZURICH INSURANCE COMPANY S.A.	50.000,00	2.277,00	50.000,00	2.277,00
1468	MARTORELLA DINA	ZURICH INSURANCE COMPANY S.A.		50.000,00		50.000,00
1469	MARZIANO MAURIZIO	ZURICH INSURANCE COMPANY S.A.	16.773,00	16.397,00	16.773,00	16.397,00
1470	MARZOCCHI LUCIA	ZURICH INSURANCE COMPANY S.A.	7.554,00	0,00	7.554,00	0,00
1471	MASCAGNI ANNA	ZURICH INSURANCE COMPANY S.A.	6.668,00	0,00	6.668,00	0,00
1472	MASI LAURA	ZURICH INSURANCE COMPANY S.A.	28.811,00	26.227,00	28.811,00	26.227,00
1473	MASI TIZIANA	ZURICH INSURANCE COMPANY S.A.	1.249,00	1.033,00	1.249,00	1.033,00
1474	MASINI GIANNA	ZURICH INSURANCE COMPANY S.A.	5.717,00	5.443,00	5.717,00	5.443,00
1475	MASINI KATIA	ZURICH INSURANCE COMPANY S.A.	7.430,00	5.811,00	7.430,00	5.811,00
1476	MASINI RAFFAELLO	ZURICH INSURANCE COMPANY S.A.	3.824,00	2.864,00	3.824,00	2.864,00
1477	MASONI ALESSIO	ZURICH INSURANCE COMPANY S.A.	5.419,00	6.199,00	5.419,00	6.199,00
1478	MASONI ELISABETTA	ZURICH INSURANCE COMPANY S.A.	3.001,00	4.958,00	3.001,00	4.958,00
1479	MASONI ILARIA	ZURICH INSURANCE COMPANY S.A.	708,00	321,00	708,00	321,00
1480	MASSARELLI CARLO	ZURICH INSURANCE COMPANY S.A.	5.416,00	5.527,00	5.416,00	5.527,00
1481	MASSARELLI DEBORA	ZURICH INSURANCE COMPANY S.A.	1.845,00	1.579,00	1.845,00	1.579,00
1482	MASSARI CORRADA	ZURICH INSURANCE COMPANY S.A.	7.350,00	7.403,00	7.350,00	7.403,00
1483	MASSELLI MARCO	ZURICH INSURANCE COMPANY S.A.	9.802,00	6.676,00	9.802,00	6.676,00
1484	MASTROMEI MARIA PIERA	ZURICH INSURANCE COMPANY S.A.	4.233,00	0,00	4.233,00	0,00
1485	MATTEINI ALICE	ZURICH INSURANCE COMPANY S.A.	12.275,00	12.412,00	12.275,00	12.412,00
1486	MATTEINI LUIGI	ZURICH INSURANCE COMPANY S.A.	32.082,00	28.873,00	32.082,00	28.873,00

CONTO "D"

FIDEJUSSIONI REGIONALI ATTIVE:
AL 31/12/2015

Allegato I1)

Nr.	Soggetto che richiede fidejussione	Istituto Concedente Fidejussione	fidejussioni al 01/01/2015	Nuove fidejussioni	fidejussioni svincolate	residuo al 31/12/2015
1487	MATTEUCCI RAFFAELLO	ZURICH INSURANCE COMPANY S.A.	2.792,00	2.431,00	2.792,00	2.431,00
1488	MATTEUZZI FRANCO	ZURICH INSURANCE COMPANY S.A.		50.000,00		50.000,00
1489	MATTOLINI DANIELA	ZURICH INSURANCE COMPANY S.A.	5.932,00	6.438,00	5.932,00	6.438,00
1490	MAURI MARIA DOLORES	ZURICH INSURANCE COMPANY S.A.	7.129,00	8.425,00	7.129,00	8.425,00
1491	MAURIZI TIZIANA	ZURICH INSURANCE COMPANY S.A.	6.544,00	6.525,00	6.544,00	6.525,00
1492	MAZZANTINI CLAUDIO	ASSICURAZIONI UNIPOL SPA	12.500,00	11.600,00	12.500,00	11.600,00
1493	MAZZANTINI MARCO	ZURICH INSURANCE COMPANY S.A.	14.368,00	12.222,00	14.368,00	12.222,00
1494	MAZZEI GIROLAMO	ZURICH INSURANCE COMPANY S.A.	4.662,00	4.103,00	4.662,00	4.103,00
1495	MAZZEI MARIA	ZURICH INSURANCE COMPANY S.A.	9.455,00	10.299,00	9.455,00	10.299,00
1496	MAZZONI DANILA	ZURICH INSURANCE COMPANY S.A.	4.242,00	3.288,00	4.242,00	3.288,00
1497	MAZZUCCA DANIELE	ZURICH INSURANCE COMPANY S.A.		25.000,00		25.000,00
1498	MELANI ROBERTO	ZURICH INSURANCE COMPANY S.A.	752,00	0,00	752,00	0,00
1499	MELI FRANCO	ZURICH INSURANCE COMPANY S.A.	13.680,00	11.894,00	13.680,00	11.894,00
1500	MELONI ENZO	ZURICH INSURANCE COMPANY S.A.	4.568,00	0,00	4.568,00	0,00
1501	MELOSI LUISELLA	ZURICH INSURANCE COMPANY S.A.	6.213,00	7.210,00	6.213,00	7.210,00
1502	MENCACCI GABRIELE	ZURICH INSURANCE COMPANY S.A.	3.111,00	2.554,00	3.111,00	2.554,00
1503	MENCARELLI MARCO	ZURICH INSURANCE COMPANY S.A.	4.501,00	4.625,00	4.501,00	4.625,00
1504	MENCHERINI LETIZIA	ZURICH INSURANCE COMPANY S.A.	5.815,00	5.450,00	5.815,00	5.450,00
1505	MENCHETTI ROSSANA	ZURICH INSURANCE COMPANY S.A.	2.780,00	2.969,00	2.780,00	2.969,00
1506	MENCIASSI FRANCO	ZURICH INSURANCE COMPANY S.A.	9.337,00	7.664,00	9.337,00	7.664,00
1507	MENESINI PIERA	ZURICH INSURANCE COMPANY S.A.	1.280,00	1.324,00	1.280,00	1.324,00
1508	MENGHETTI GRAZIA	ZURICH INSURANCE COMPANY S.A.	3.125,00	514,00	3.125,00	514,00
1509	MENZIONI GIULIA	ZURICH INSURANCE COMPANY S.A.		8.076,00		8.076,00
1510	MENICHETTI ELENA	ZURICH INSURANCE COMPANY S.A.	12.569,00	13.470,00	12.569,00	13.470,00
1511	MENICI NADIA	ZURICH INSURANCE COMPANY S.A.	5.949,00	4.702,00	5.949,00	4.702,00
1512	MENICI PRISCILLA	ZURICH INSURANCE COMPANY S.A.		4.913,00		4.913,00
1513	MENOCCI LAURA	SARA ASSICURAZIONI SPA	105.000,00	105.000,00	105.000,00	105.000,00
1514	MENOCCI STEFANO	ZURICH INSURANCE COMPANY S.A.	9.283,00	7.424,00	9.283,00	7.424,00
1515	MENTORE SCARL (PROGETTO COOKART - POR FSE 2007/13 - ASSE V)	VITTORIA ASSICURAZIONISPA	52.433,52		52.433,52	
1516	MERRATTI IDA	ZURICH INSURANCE COMPANY S.A.	5.765,00	7.838,00	5.765,00	7.838,00
1517	MERCATI CRISTINA	ZURICH INSURANCE COMPANY S.A.	1.427,00	1.172,00	1.427,00	1.172,00
1518	MERIDIANA RESTAURI	FONDIARIA SAI SPA	1.810,30		1.810,30	

CONTO "D"

FIDEJUSSIONI REGIONALI ATTIVE:
AL 31/12/2015

Allegato I1)

Nr.	Soggetto che richiede fidejussione	Istituto Concedente Fidejussione	fidejussioni al 01/01/2015	Nuove fidejussioni	fidejussioni svincolate	residuo al 31/12/2015
1519	MERLI MIRELLA	ZURICH INSURANCE COMPANY S.A.	2.091,00	1.920,00	2.091,00	1.920,00
1520	MERLINI SIMONA	ZURICH INSURANCE COMPANY S.A.	15.144,00	14.006,00	15.144,00	14.006,00
1521	MESA DI MARIOTTONI ENRICO E C.	ELITE INSURANCE COMPANY LTD	69.277,50		69.277,50	
1522	METAMARKETING SERVICE SRL	ALLIANZ RAS SPA	32.925,00		32.925,00	
1523	MEUCCI MARCO	ZURICH INSURANCE COMPANY S.A.	9.204,00	0,00	9.204,00	0,00
1524	MICHELA BIANCHI	SARA ASSICURAZIONI SPA	152.000,00	162.000,00	152.000,00	162.000,00
1525	MICHELI ALESSANDRO	ZURICH INSURANCE COMPANY S.A.	9.827,00	5.388,00	9.827,00	5.388,00
1526	MICHELI FEDERICO	ZURICH INSURANCE COMPANY S.A.	15.204,00	13.331,00	15.204,00	13.331,00
1527	MICHELI GIAMPIERO	ZURICH INSURANCE COMPANY S.A.	582,00	0,00	582,00	0,00
1528	MICHELI GIAN LUIGI	ZURICH INSURANCE COMPANY S.A.	1.142,00	1.496,00	1.142,00	1.496,00
1529	MICHELOTTI PATRIZIA	ZURICH INSURANCE COMPANY S.A.	50.000,00	0,00	50.000,00	0,00
1530	MICHELOZZI MARIA GRAZIA	ZURICH INSURANCE COMPANY S.A.	8.486,00	8.171,00	8.486,00	8.171,00
1531	MICHI SILVANA	ZURICH INSURANCE COMPANY S.A.	3.743,00	4.777,00	3.743,00	4.777,00
1532	MINA' RAFFAELLA	ASSICURAZIONI UNIPOL SPA	3.000,00	0,00	3.000,00	0,00
1533	MINARINI LAURA	ZURICH INSURANCE COMPANY S.A.	23.288,00	23.288,00	23.288,00	23.288,00
1534	MINERALI INDUSTRIALI	UNIPOL ASSICURAZIONE SPA		258.650,00		258.650,00
1535	MINIATELLI E SABBATINI C. SNC	SARA ASSICURAZIONI SPA	189.000,00	193.000,00	189.000,00	193.000,00
1536	MINISTERO ANNA MARIA	ZURICH INSURANCE COMPANY S.A.	4.398,00	3.137,00	4.398,00	3.137,00
1537	MIRALLI ROBERTO	ZURICH INSURANCE COMPANY S.A.	7.378,00	6.708,00	7.378,00	6.708,00
1538	MISERICORDIA CASOLE D'ELSA	UNIPOL ASSICURAZIONE SPA		4.859,94		4.859,94
1539	MISTER MIX DOG SRL	ALPHA INSURANCE	141.243,20			141.243,20
1540	MOBY SPA	BANCA POPOLARE DI MILANO SCARL	9.772,57			9.772,57
1541	MOBY SPA	BANCA POPOLARE DI MILANO SCARL	6.666.659,20			6.666.659,20
1542	MOCALI STEFANIA	ZURICH INSURANCE COMPANY S.A.	1.971,00	0,00	1.971,00	0,00
1543	MODARO ANTONIO	ZURICH INSURANCE COMPANY S.A.	1.471,00	1.827,00	1.471,00	1.827,00
1544	MODARTECH (PROGETTO IFTS)	ATRADIUS CREDIT INSURANCE	39.580,80		39.580,80	
1545	MOGLIECCI VERA	ZURICH INSURANCE COMPANY S.A.	4.960,00	9.042,00	4.960,00	9.042,00
1546	MOLERI SABRINA	ZURICH INSURANCE COMPANY S.A.	2.795,00	3.412,00	2.795,00	3.412,00
1547	MONETTI MILLA	ZURICH INSURANCE COMPANY S.A.	10.479,00	10.725,00	10.479,00	10.725,00
1548	MONNALISA SRL	UNICREDIT	1.200.000,00			1.200.000,00
1549	MONNI ELISABETTA	ZURICH INSURANCE COMPANY S.A.	16.798,00	14.844,00	16.798,00	14.844,00
1550	MONNI NICOLA	ASSICURAZIONI UNIPOL SPA	13.000,00	4.400,00	13.000,00	4.400,00

CONTO "D"

FIDEJUSSIONI REGIONALI ATTIVE:
AL 31/12/2015

Allegato I1)

Nr.	Soggetto che richiede fidejussione	Istituto Concedente Fidejussione	fidejussioni al 01/01/2015	Nuove fidejussioni	fidejussioni svincolate	residuo al 31/12/2015
1551	MONTAGNANI ALESSANDRA	ASSICURAZIONI UNIPOL SPA	27.000,00	27.900,00	27.000,00	27.900,00
1552	MONTAGNANI GIACOMO	ZURICH INSURANCE COMPANY S.A.		50.000,00		50.000,00
1553	MONTAGNANI MAURIZIO	ZURICH INSURANCE COMPANY S.A.	27.980,00	29.301,00	27.980,00	29.301,00
1554	MONTAGNANI SERGIO	ZURICH INSURANCE COMPANY S.A.	2.764,00	0,00	2.764,00	0,00
1555	MONTI ALESSANDRA	ZURICH INSURANCE COMPANY S.A.	10.084,00	6.195,00	10.084,00	6.195,00
1556	MONTI FABRIZIO	ZURICH INSURANCE COMPANY S.A.	5.956,00	5.990,00	5.956,00	5.990,00
1557	MONTIGIANI SIMONE	ZURICH INSURANCE COMPANY S.A.	11.307,00	8.219,00	11.307,00	8.219,00
1558	MORADEI EMILIO ALESSANDRO	ZURICH INSURANCE COMPANY S.A.	17.706,00	14.108,00	17.706,00	14.108,00
1559	MORADEI LEDA	ZURICH INSURANCE COMPANY S.A.	8.561,00	9.260,00	8.561,00	9.260,00
1560	MORCELLINI CLAUDIO	ZURICH INSURANCE COMPANY S.A.	3.283,00	2.311,00	3.283,00	2.311,00
1561	MORDINI ANDREA	ZURICH INSURANCE COMPANY S.A.	3.992,00	4.913,00	3.992,00	4.913,00
1562	MORELLINI ANDREA	ZURICH INSURANCE COMPANY S.A.	4.431,00	4.828,00	4.431,00	4.828,00
1563	MORETTI ANNA	ASSICURAZIONI UNIPOL SPA	14.000,00	12.200,00	14.000,00	12.200,00
1564	MORI PAOLA	ZURICH INSURANCE COMPANY S.A.	2.114,00	1.683,00	2.114,00	1.683,00
1565	MORITTU ROBERTO	ZURICH INSURANCE COMPANY S.A.	9.243,00	9.447,00	9.243,00	9.447,00
1566	MORLACCHI ALBERTO	ZURICH INSURANCE COMPANY S.A.	3.143,00	2.699,00	3.143,00	2.699,00
1567	MORRA ANTONIO	ASSICURAZIONI UNIPOL SPA	3.500,00	2.600,00	3.500,00	2.600,00
1568	MOSCHI ELISA	ZURICH INSURANCE COMPANY S.A.	7.298,00	5.835,00	7.298,00	5.835,00
1569	MOSCHI ROBERTO	ZURICH INSURANCE COMPANY S.A.	2.473,00	1.859,00	2.473,00	1.859,00
1570	MOSTI MARCO	ZURICH INSURANCE COMPANY S.A.	929,00	604,00	929,00	604,00
1571	MOVIE FACTORY SRL	COFACE ASSICURAZIONI SPA	37.919,11		37.919,11	
1572	MPF GROUP SRL	CREDITO EMILIANO SPA	74.640,00			74.640,00
1573	MTX SRL	ALLIANZ SPA	1.185,80		1.185,80	
1574	MUGELLI MORENO	ZURICH INSURANCE COMPANY S.A.	4.648,00	4.303,00	4.648,00	4.303,00
1575	MUZZI PAOLO	ZURICH INSURANCE COMPANY S.A.	10.091,00	9.184,00	10.091,00	9.184,00
1576	NADOTTI MARZIA	ZURICH INSURANCE COMPANY S.A.	7.027,00	6.290,00	7.027,00	6.290,00
1577	NALDINI LEONARDO	ZURICH INSURANCE COMPANY S.A.	3.360,00	2.732,00	3.360,00	2.732,00
1578	NANNINI F.LLI SNC	UNIPOL ASSICURAZIONE SPA	960,00			960,00
1579	NARDACCHIONE MANUELA "Design in"	ASSICURAZIONI GENERALI SPA	153.136,00		153.136,00	
1580	NARDI SILVIA	ZURICH INSURANCE COMPANY S.A.	8.431,00	6.607,00	8.431,00	6.607,00
1581	NARDINI ADRIANA	ZURICH INSURANCE COMPANY S.A.	545,00	632,00	545,00	632,00
1582	NASSINI MARCO	FONDIARIA SAI SPA	1.154,00		1.154,00	

CONTO "D"

FIDEJUSSIONI REGIONALI ATTIVE:
AL 31/12/2015

Allegato I1)

Nr.	Soggetto che richiede fidejussione	Istituto Concedente Fidejussione	fidejussioni al 01/01/2015	Nuove fidejussioni	fidejussioni svincolate	residuo al 31/12/2015
1583	NATOLI ALESSANDRO	ZURICH INSURANCE COMPANY S.A.	2.843,00	3.772,00	2.843,00	3.772,00
1584	NAVARI MARIA ROSA	ZURICH INSURANCE COMPANY S.A.	6.069,00	5.801,00	6.069,00	5.801,00
1585	NELLI FRANCA AMANDA	ZURICH INSURANCE COMPANY S.A.	1.738,00	1.868,00	1.738,00	1.868,00
1586	NENCIOLI STEFANO	ZURICH INSURANCE COMPANY S.A.	20.490,00	19.228,00	20.490,00	19.228,00
1587	NENCIONI SAMUELE	ZURICH INSURANCE COMPANY S.A.	10.616,00	8.042,00	10.616,00	8.042,00
1588	NERI ALESSANDRO	ZURICH INSURANCE COMPANY S.A.	10.736,00	8.025,00	10.736,00	8.025,00
1589	NERI CRISTIAN	ZURICH INSURANCE COMPANY S.A.	5.963,00	0,00	5.963,00	0,00
1590	NERI ROBERTO	ZURICH INSURANCE COMPANY S.A.	8.913,00	11.431,00	8.913,00	11.431,00
1591	NERI STEFANO	ZURICH INSURANCE COMPANY S.A.	5.261,00	4.963,00	5.261,00	4.963,00
1592	NERI ZUELE	ZURICH INSURANCE COMPANY S.A.	830,00	721,00	830,00	721,00
1593	NESI MASSIMILIANO	ZURICH INSURANCE COMPANY S.A.	25.080,00	23.210,00	25.080,00	23.210,00
1594	NESTI CLAUDIA	ZURICH INSURANCE COMPANY S.A.	2.836,00	1.991,00	2.836,00	1.991,00
1595	NESTI GIANCARLO	ZURICH INSURANCE COMPANY S.A.	3.910,00	0,00	3.910,00	0,00
1596	NESTI MARCO	ZURICH INSURANCE COMPANY S.A.	40.341,00	37.484,00	40.341,00	37.484,00
1597	NETRESULTS SRL	ZURICH ASSICURAZIONI		3.500,00		3.500,00
1598	NEVINI MAURIZIO	ZURICH INSURANCE COMPANY S.A.	2.542,00	2.211,00	2.542,00	2.211,00
1599	NEXUS SISTEMI INFORMATIVI SRL	ITALIANA ASSICURAZIONI		3.980,00		3.980,00
1600	NICCOLAI CATIA	ZURICH INSURANCE COMPANY S.A.	890,00	0,00	890,00	0,00
1601	NICCOLI TAMARA	ZURICH INSURANCE COMPANY S.A.	30.916,00	38.331,00	30.916,00	38.331,00
1602	NICOLAI CARLO E C. SNC	SARA ASSICURAZIONI SPA	147.500,00	235.000,00	147.500,00	235.000,00
1603	NOCCHI ROBERTA	BANCA SELLA	52.000,00	73.500,00	52.000,00	73.500,00
1604	NOCERA OLIMPIAROSA	ZURICH INSURANCE COMPANY S.A.	1.923,00	0,00	1.923,00	0,00
1605	NOFERI CLAUDIO	ZURICH INSURANCE COMPANY S.A.	1.666,00	1.640,00	1.666,00	1.640,00
1606	NOI DELLA NOTTE SNC	BANCA MONTE DEI PASCHI DI SIENA	1.609,00	108.408,85	1.609,00	108.408,85
1607	NORFINI ANDREA	ZURICH INSURANCE COMPANY S.A.	1.609,00	2.031,00	1.609,00	2.031,00
1608	NORO ALBERTO	ZURICH INSURANCE COMPANY S.A.	50.000,00	0,00	50.000,00	0,00
1609	NOVELL ITALIA SRL	HSBC BANK PLC	6.233,34		6.233,34	
1610	NOVELL ITALIA SRL	HSBC BANK PLC	56.188,97	9.148,00		65.336,97
1611	NOVELLI CINZIA	ZURICH INSURANCE COMPANY S.A.	14.965,00	14.366,00	14.965,00	14.366,00
1612	NUCCI GIULIA	ZURICH INSURANCE COMPANY S.A.	2.767,00	3.989,00	2.767,00	3.989,00
1613	NUOVA AGENZIA DI GHERA GIULIANA	SACE SURETY SPA	43.000,00	43.500,00	43.000,00	43.500,00
1614	NUOVA FERROBOX DI FEOLA ALDO E C. SNC	ALPHA INSURANCE	274.014,79		274.014,79	

CONTO "D"

FIDEJUSSIONI REGIONALI ATTIVE:
AL 31/12/2015

Allegato I1)

Nr.	Soggetto che richiede fidejussione	Istituto Concedente Fidejussione	fidejussioni al 01/01/2015	Nuove fidejussioni	fidejussioni svincolate	residuo al 31/12/2015
1615	NUOVADATA SRL	VITTORIA ASSICURAZIONI	355.410,00			355.410,00
1616	NUOVO PIGNONE SPA	CASSA DI RISPARMIO DI FIRENZE	250.000,00			250.000,00
1617	NUOVO PIGNONE SPA	UNICREDIT		25.093,00		25.093,00
1618	O.R.F. SPA	BANCA DI CREDITO COOPERATIVO DI MONTEPULCIANO	187.440,00			187.440,00
1619	OIKOS ASSOCIAZIONE DI PROMOZIONE SOCIALE	BANCA PROSSIMA	27.228,60			27.228,60
1620	OMYA SPA.	UNICREDIT	102.200,00			102.200,00
1621	ON DEV DI SANDRO DEL MASTIO & C. SAS	BANCA DI PISTOIA CREDITO COOPERATIVO		700,00		700,00
1622	ON DEV DI SANDRO DEL MASTIO & C. SAS	BANCA DI PISTOIA CREDITO COOPERATIVO		3.540,00		3.540,00
1623	ONE GOLD DI RASPANTI FABIO	ALPHA INSURANCE	158.762,28		158.762,28	
1624	ONORATO ANGELO	ZURICH INSURANCE COMPANY S.A.	8.366,00	11.006,00	8.366,00	11.006,00
1625	ORCIA SERVIZI DI PINZI PASQUINO SAS	SARA ASSICURAZIONI SPA	78.500,00	68.000,00	78.500,00	68.000,00
1626	ORLANDI ALESSIO	ZURICH INSURANCE COMPANY S.A.	5.121,00	4.603,00	5.121,00	4.603,00
1627	ORLANDI FIORELLA	ZURICH INSURANCE COMPANY S.A.	4.557,00	3.421,00	4.557,00	3.421,00
1628	ORLANDI GIANCARLO	ZURICH INSURANCE COMPANY S.A.	15.358,00	12.587,00	15.358,00	12.587,00
1629	ORLANDI GIANFRANCO	ZURICH INSURANCE COMPANY S.A.	11.674,00	11.430,00	11.674,00	11.430,00
1630	ORLANDI LUCIA	ZURICH INSURANCE COMPANY S.A.	9.831,00	7.553,00	9.831,00	7.553,00
1631	ORLANDINI STEFANO	ZURICH INSURANCE COMPANY S.A.	9.393,00	8.369,00	9.393,00	8.369,00
1632	ORSI LILIA	ZURICH INSURANCE COMPANY S.A.	4.167,00	4.016,00	4.167,00	4.016,00
1633	ORSINI GIULIA	ZURICH INSURANCE COMPANY S.A.	5.682,00	4.959,00	5.682,00	4.959,00
1634	ORSINI NADIA	ASSICURAZIONI UNIPOL SPA	4.500,00	4.000,00	4.500,00	4.000,00
1635	ORTENZI ALBERTO	ASSICURAZIONI UNIPOL SPA	4.000,00	0,00	4.000,00	0,00
1636	ORTOCOLTO	MILANO ASSICURAZIONI	6.177,60			6.177,60
1637	OTTANELLI FABIO	ZURICH INSURANCE COMPANY S.A.	7.535,00	6.684,00	7.535,00	6.684,00
1638	OXFAM ITALIA - INTENDI (BFF2)	FONDIARIA - SAI SPA	124.768,15		124.768,15	
1639	OXFAM ITALIA INTERCULTURA SOC. COOP. (PROGETTO BEYOND TUSCANY - POR FSE 2007/13 - ASSE V)	UNIPOL SAI ASSICURAZIONI SPA	48.073,85			48.073,85
1640	P.M.B. SRL	CITY INSURANCE	671.132,11			671.132,11
1641	PA-ADVICE SPA	COMPAGNIE FRANCAISE D'ASSURANCE	1.975,00			1.975,00
1642	PAC DI PERGOLA E C. SNC	BANCA POPOLARE	140.000,00			140.000,00
1643	PACI NICOLA	ZURICH INSURANCE COMPANY S.A.	994,00	833,00	994,00	833,00
1644	PACINI RICCARDO	ZURICH INSURANCE COMPANY S.A.	4.831,00	2.827,00	4.831,00	2.827,00
1645	PAGANI ANDREA	ZURICH INSURANCE COMPANY S.A.	4.294,00	6.045,00	4.294,00	6.045,00

CONTO "D"

FIDEJUSSIONI REGIONALI ATTIVE:
AL 31/12/2015

Allegato I1)

Nr.	Soggetto che richiede fidejussione	Istituto Concedente Fidejussione	fidejussioni al 01/01/2015	Nuove fidejussioni	fidejussioni svincolate	residuo al 31/12/2015
1646	PAGLIAI CARLO	ZURICH INSURANCE COMPANY S.A.	50.000,00	0,00	50.000,00	0,00
1647	PAGNI ALESSANDRO	ZURICH INSURANCE COMPANY S.A.	9.030,00	9.456,00	9.030,00	9.456,00
1648	PAGNI ALESSIO	ZURICH INSURANCE COMPANY S.A.	10.184,00	11.539,00	10.184,00	11.539,00
1649	PAGNI MAURO	ZURICH INSURANCE COMPANY S.A.	8.755,00	0,00	8.755,00	0,00
1650	PAGNI TANIA	ZURICH INSURANCE COMPANY S.A.	1.079,00	0,00	1.079,00	0,00
1651	PAGNOZZI GIANFRANCO	ZURICH INSURANCE COMPANY S.A.	50.000,00	0,00	50.000,00	0,00
1652	PALANDRI ROBERTA	ASSICURAZIONI UNIPOL SPA	4.000,00	5.400,00	4.000,00	5.400,00
1653	PALARCHI ALDIVIERO & T.F. SNC	SACE SURETY SPA	10.000,00			10.000,00
1654	PALLI JONATHAN	ZURICH INSURANCE COMPANY S.A.	481,00	0,00	481,00	0,00
1655	PALMERANI PAOLA	ZURICH INSURANCE COMPANY S.A.	2.841,00	1.102,00	2.841,00	1.102,00
1656	PALMERINI ALESSANDRO	ZURICH INSURANCE COMPANY S.A.	732,00	1.083,00	732,00	1.083,00
1657	PALOMAR SPA	HELVETIA COMPAGNIA SVIZZERA SPA	138.760,97			138.760,97
1658	PALUMBO ALESSANDRO	ZURICH INSURANCE COMPANY S.A.	3.041,00	2.248,00	3.041,00	2.248,00
1659	PAMPALONI SRL	SACE SURETY SPA	52.000,00			52.000,00
1660	PAMPALONI SRL	SACE SURETY SPA	21.546,00			21.546,00
1661	PANCANI STEFANO	ZURICH INSURANCE COMPANY S.A.	9.764,00	7.685,00	9.764,00	7.685,00
1662	PANCI ROSARIA	ZURICH INSURANCE COMPANY S.A.	13.029,00	13.605,00	13.029,00	13.605,00
1663	PANCINI LIVIANO	MONTE DEI PASCHI DI SIENA SPA	52.350,82		52.350,82	
1664	PANDOLFI ILARIA	ZURICH INSURANCE COMPANY S.A.	5.874,00	0,00	5.874,00	0,00
1665	PANELLI MANRICO	ZURICH INSURANCE COMPANY S.A.	9.256,00	11.728,00	9.256,00	11.728,00
1666	PANFILI CLAUDIO	ZURICH INSURANCE COMPANY S.A.	49.480,00	47.578,00	49.480,00	47.578,00
1667	PANGOS LUCIO	ZURICH INSURANCE COMPANY S.A.	648,00	358,00	648,00	358,00
1668	PANGRANI PIERO	ZURICH INSURANCE COMPANY S.A.	3.648,00	3.553,00	3.648,00	3.553,00
1669	PANIFICIO DA ANDREA DI MORELLI ANDREA	MUTUA ASSICURAZIONI SPA	71.061,67		71.061,67	
1670	PANIFICIO MENCHETTI PIETRO DI SANTI & FIGLI SNC	UNICREDIT	394.874,77			394.874,77
1671	PANTI SERGIO	ASSICURAZIONI UNIPOL SPA	37.000,00	38.300,00	37.000,00	38.300,00
1672	PAOLETTI PAOLA	ZURICH INSURANCE COMPANY S.A.	11.107,00	9.365,00	11.107,00	9.365,00
1673	PAOLI NICOLA	ZURICH INSURANCE COMPANY S.A.	4.231,00	0,00	4.231,00	0,00
1674	PAOLI SIMONE	ASSICURAZIONI UNIPOL SPA	14.000,00	13.100,00	14.000,00	13.100,00
1675	PAOLI STEFANIA	ZURICH INSURANCE COMPANY S.A.	9.654,00	11.053,00	9.654,00	11.053,00
1676	PAOLINI EMANUELE	ZURICH INSURANCE COMPANY S.A.	1.809,00	0,00	1.809,00	0,00
1677	PAOLINI PAOLO	ZURICH INSURANCE COMPANY S.A.	3.516,00	1.507,00	3.516,00	1.507,00

CONTO "D"

FIDEJUSSIONI REGIONALI ATTIVE:
AL 31/12/2015

Allegato I1)

Nr.	Soggetto che richiede fidejussione	Istituto Concedente Fidejussione	fidejussioni al 01/01/2015	Nuove fidejussioni	fidejussioni svincolate	residuo al 31/12/2015
1678	PAOLUCCI GIANNA	ZURICH INSURANCE COMPANY S.A.	50.000,00	0,00	50.000,00	0,00
1679	PAOLUCCI MANUELA	ZURICH INSURANCE COMPANY S.A.	3.132,00	2.651,00	3.132,00	2.651,00
1680	PAOLUCCI RICCARDO	ASSICURAZIONI UNIPOL SPA	2.000,00	1.500,00	2.000,00	1.500,00
1681	PAPA ALESSANDRA	ZURICH INSURANCE COMPANY S.A.	4.595,00	0,00	4.595,00	0,00
1682	PAPINI BIANCA MARIA	ZURICH INSURANCE COMPANY S.A.	5.462,00	5.165,00	5.462,00	5.165,00
1683	PAPINI GLORIA	ZURICH INSURANCE COMPANY S.A.	13.165,00	11.402,00	13.165,00	11.402,00
1684	PAPINI ILVA	ZURICH INSURANCE COMPANY S.A.	1.705,00	0,00	1.705,00	0,00
1685	PAPINI MARCO	ZURICH INSURANCE COMPANY S.A.	3.699,00	1.855,00	3.699,00	1.855,00
1686	PAPINI PAOLO	ZURICH INSURANCE COMPANY S.A.	7.206,00	7.017,00	7.206,00	7.017,00
1687	PARCHETTIFICIO TOSCANO	ELBA ASSICURAZIONI SPA	271.371,08		271.371,08	
1688	PARENTI DEL CORSO GIUSEPPE	ZURICH INSURANCE COMPANY S.A.	5.151,00	5.690,00	5.151,00	5.690,00
1689	PARLANI GUGLIELMO	ASSICURAZIONI UNIPOL SPA	4.500,00	4.000,00	4.500,00	4.000,00
1690	PARRETTI GIGLIOLA	ZURICH INSURANCE COMPANY S.A.	896,00	755,00	896,00	755,00
1691	PARRINI CHIARA	ZURICH INSURANCE COMPANY S.A.	7.608,00	5.979,00	7.608,00	5.979,00
1692	PARRINI VANNA	ZURICH INSURANCE COMPANY S.A.	1.964,00	605,00	1.964,00	605,00
1693	PASQUETTI ANNA MARIA	ZURICH INSURANCE COMPANY S.A.	2.673,00	2.263,00	2.673,00	2.263,00
1694	PATASSINI SAMUELE	ZURICH INSURANCE COMPANY S.A.	444,00	879,00	444,00	879,00
1695	PATRIARCA ANGELA	ZURICH INSURANCE COMPANY S.A.	4.668,00	2.807,00	4.668,00	2.807,00
1696	PATRIZIO SNC DI PINZAUTI PATRIZIO & C.	SACE SURETY SPA	22.753,00	270.000,00	22.753,00	270.000,00
1697	PAUL GROSS ANDREA	ZURICH INSURANCE COMPANY S.A.	7.482,00	7.094,00	7.482,00	7.094,00
1698	PAZZINI FRANCESCO	ZURICH INSURANCE COMPANY S.A.	12.081,00	11.041,00	12.081,00	11.041,00
1699	PECCHIA SIMONETTA	ZURICH INSURANCE COMPANY S.A.	2.900,00	2.912,00	2.900,00	2.912,00
1700	PECCHIOLO BEATRICE	ASSICURAZIONI UNIPOL SPA	1.000,00	19.900,00	1.000,00	19.900,00
1701	PECCHIOLO ROBERTO	ZURICH INSURANCE COMPANY S.A.	1.319,00	1.438,00	1.319,00	1.438,00
1702	PECCHIOLO STEFANO	ASSICURAZIONI UNIPOL SPA	5.000,00	4.800,00	5.000,00	4.800,00
1703	PECCIANI MAURIZIO	ZURICH INSURANCE COMPANY S.A.	3.693,00	0,00	3.693,00	0,00
1704	PECORA SIMONE	ZURICH INSURANCE COMPANY S.A.	5.827,00	4.175,00	5.827,00	4.175,00
1705	PECORARO ANDREA	ASSICURAZIONI UNIPOL SPA	8.500,00	8.600,00	8.500,00	8.600,00
1706	PEGORARO LUCIANO	ZURICH INSURANCE COMPANY S.A.	5.155,00	5.557,00	5.155,00	5.557,00
1707	PEGORARO ROMINA	ZURICH INSURANCE COMPANY S.A.		5.557,00		5.557,00
1708	PELLEGRINI CLAUDIA	ASSICURAZIONI UNIPOL SPA	1.500,00	0,00	1.500,00	0,00
1709	PELLEGRINI MARZIA	ZURICH INSURANCE COMPANY S.A.	21.028,00	18.313,00	21.028,00	18.313,00

CONTO "D"

FIDEJUSSIONI REGIONALI ATTIVE:
AL 31/12/2015

Allegato I1)

Nr.	Soggetto che richiede fidejussione	Istituto Concedente Fidejussione	fidejussioni al 01/01/2015	Nuove fidejussioni	fidejussioni svincolate	residuo al 31/12/2015
1710	PELLEGRINI MONICA	ZURICH INSURANCE COMPANY S.A.	1.738,00	1.065,00	1.738,00	1.065,00
1711	PELLEGRINI PIETRO	ZURICH INSURANCE COMPANY S.A.	3.184,00	2.158,00	3.184,00	2.158,00
1712	PELLEGRINI RENATA MARIA	ZURICH INSURANCE COMPANY S.A.	1.185,00	1.078,00	1.185,00	1.078,00
1713	PELLEGRINI STEFANO	ASSICURAZIONI UNIPOL SPA	16.000,00	14.700,00	16.000,00	14.700,00
1714	PELLICCI ROBERTO	ZURICH INSURANCE COMPANY S.A.	2.144,00	1.759,00	2.144,00	1.759,00
1715	PELLITTERI GIOVANNI	ZURICH INSURANCE COMPANY S.A.		2.870,00		2.870,00
1716	PELOSINI NICO	ZURICH INSURANCE COMPANY S.A.	5.497,00	5.508,00	5.497,00	5.508,00
1717	PEMPORI ANTONIO	ZURICH INSURANCE COMPANY S.A.	302,00	690,00	302,00	690,00
1718	PERAZZI LORENZO	ZURICH INSURANCE COMPANY S.A.	5.281,00	5.501,00	5.281,00	5.501,00
1719	PERAZZO ENRICO	ZURICH INSURANCE COMPANY S.A.	1.501,00	1.237,00	1.501,00	1.237,00
1720	PERONI MARTINA	ZURICH INSURANCE COMPANY S.A.		2.191,00		2.191,00
1721	PERONI MAURIZIO	ZURICH INSURANCE COMPANY S.A.	1.669,00	0,00	1.669,00	0,00
1722	PERTICI FRANCO	ZURICH INSURANCE COMPANY S.A.	8.922,00	7.143,00	8.922,00	7.143,00
1723	PESCHI PAOLO	ZURICH INSURANCE COMPANY S.A.	50.000,00	0,00	50.000,00	0,00
1724	PESI GUIDO	ZURICH INSURANCE COMPANY S.A.	7.060,00	6.807,00	7.060,00	6.807,00
1725	PETRACCHI GIOVANNI	ASSICURAZIONI UNIPOL SPA	11.500,00	23.400,00	11.500,00	23.400,00
1726	PETRALIA ALFREDO	ZURICH INSURANCE COMPANY S.A.	1.092,00	1.336,00	1.092,00	1.336,00
1727	PETRARCHI FRANCESCA	ASSICURAZIONI UNIPOL SPA	3.000,00	3.700,00	3.000,00	3.700,00
1728	PETRENI MASSIMO	ZURICH INSURANCE COMPANY S.A.	3.536,00	2.940,00	3.536,00	2.940,00
1729	PETRI RENATO	ZURICH INSURANCE COMPANY S.A.	4.168,00	4.071,00	4.168,00	4.071,00
1730	PETRICCI MARICA	ZURICH INSURANCE COMPANY S.A.	8.598,00	8.453,00	8.598,00	8.453,00
1731	PETRUCCI ANDREA	ZURICH INSURANCE COMPANY S.A.		25.000,00		25.000,00
1732	PETRUCCI UGO	ZURICH INSURANCE COMPANY S.A.	10.997,00	8.190,00	10.997,00	8.190,00
1733	PEZZATI GEOM. STEFANO	ELBA ASSICURAZIONI SPA	3.099,00			3.099,00
1734	PEZZINI ROSSELLA RITA	ZURICH INSURANCE COMPANY S.A.	4.388,00	4.796,00	4.388,00	4.796,00
1735	PEZZINI SIMONA MICHELA	ZURICH INSURANCE COMPANY S.A.	6.505,00	8.179,00	6.505,00	8.179,00
1736	PEZZOTTA ROBERTO	ZURICH INSURANCE COMPANY S.A.	33.688,00	31.368,00	33.688,00	31.368,00
1737	PHOOPS SRL	UNIPOL ASSICURAZIONE SPA	56.547,40			56.547,40
1738	PHOOPS SRL	UNIPOL ASSICURAZIONE SPA		88.000,00		88.000,00
1739	PHOOPS SRL	FONDIARIA SAI SPA	19.756,80		19.756,80	
1740	PIACERI MICHELANGELO	ZURICH INSURANCE COMPANY S.A.	789,00	526,00	789,00	526,00
1741	PIANIGIANI DONATELLA	ZURICH INSURANCE COMPANY S.A.	3.400,00	3.320,00	3.400,00	3.320,00

CONTO "D"

FIDEJUSSIONI REGIONALI ATTIVE:
AL 31/12/2015

Allegato I1)

Nr.	Soggetto che richiede fidejussione	Istituto Concedente Fidejussione	fidejussioni al 01/01/2015	Nuove fidejussioni	fidejussioni svincolate	residuo al 31/12/2015
1742	PIATELLINI LUCIANO	ZURICH INSURANCE COMPANY S.A.	13.174,00	11.610,00	13.174,00	11.610,00
1743	PIAZZA CARMELA	ZURICH INSURANCE COMPANY S.A.	10.321,00	4.544,00	10.321,00	4.544,00
1744	PIAZZESI GRAZIANO	ZURICH INSURANCE COMPANY S.A.	751,00	667,00	751,00	667,00
1745	PIAZZINI ROMANO	ZURICH INSURANCE COMPANY S.A.	4.897,00	4.239,00	4.897,00	4.239,00
1746	PICCHIOTTI MANILA	ZURICH INSURANCE COMPANY S.A.	6.262,00	6.082,00	6.262,00	6.082,00
1747	PICCINI UGO	ZURICH INSURANCE COMPANY S.A.	2.061,00	1.416,00	2.061,00	1.416,00
1748	PICCIOLI ALEANDRO	ZURICH INSURANCE COMPANY S.A.	1.731,00	1.857,00	1.731,00	1.857,00
1749	PIEMME SERVICE DI BANAIUTI PAMELA	BANCA UNICREDIT	50.000,00			50.000,00
1750	PIERACCI FABIOLA	ZURICH INSURANCE COMPANY S.A.	15.150,00	12.427,00	15.150,00	12.427,00
1751	PIERATTINI MARIA FRANCESCA	ZURICH INSURANCE COMPANY S.A.	6.123,00	0,00	6.123,00	0,00
1752	PIERATTINI SIMONE	ZURICH INSURANCE COMPANY S.A.	12.865,00	14.078,00	12.865,00	14.078,00
1753	PIERAZZOLI F.LLI SRL	BANCA CR DI FIRENZE SPA	699,60			699,60
1754	PIERGUIDI LUCA	ZURICH INSURANCE COMPANY S.A.	8.177,00	8.759,00	8.177,00	8.759,00
1755	PIERI MARZIA	ZURICH INSURANCE COMPANY S.A.	4.940,00	0,00	4.940,00	0,00
1756	PIERI NICOLA	ZURICH INSURANCE COMPANY S.A.	3.801,00	6.305,00	3.801,00	6.305,00
1757	PIERI ROBERTO	ZURICH INSURANCE COMPANY S.A.	553,00	530,00	553,00	530,00
1758	PIERLEONI STEFANO	ZURICH INSURANCE COMPANY S.A.	664,00	357,00	664,00	357,00
1759	PIEROTTI DANIELE	ZURICH INSURANCE COMPANY S.A.		50.000,00		50.000,00
1760	PIETRINI CLAUDIA	ZURICH INSURANCE COMPANY S.A.	50.000,00	5.139,00	50.000,00	5.139,00
1761	PIGNA ANTONIO	ZURICH INSURANCE COMPANY S.A.	2.111,00	631,00	2.111,00	631,00
1762	PIN (PROGETTO IFTS)	VITTORIA ASSICURAZIONISPA	39.580,80		39.580,80	
1763	PIN (PROGETTO IFTS)	VITTORIA ASSICURAZIONISPA	39.580,80		39.580,80	
1764	PIN S.C.R.L. (PRPGETTO HORIZON - POR FSE 2007/13 - ASSE V)	COFACE S.A.	72.838,00		72.838,00	
1765	PINELLI ELIO LUCA	ZURICH INSURANCE COMPANY S.A.	4.817,00	4.087,00	4.817,00	4.087,00
1766	PIPPI GIULIO CESARE	ZURICH INSURANCE COMPANY S.A.	3.956,00	3.697,00	3.956,00	3.697,00
1767	PIRA VALENTINA	ASSICURAZIONI UNIPOL SPA	10.500,00	11.400,00	10.500,00	11.400,00
1768	PIRAM STEFANO	ZURICH INSURANCE COMPANY S.A.	1.609,00	1.580,00	1.609,00	1.580,00
1769	PIRRETTA GAETANO SIMONE	ZURICH INSURANCE COMPANY S.A.	5.950,00	4.585,00	5.950,00	4.585,00
1770	PISANI ARTURO	ZURICH INSURANCE COMPANY S.A.	5.113,00	4.889,00	5.113,00	4.889,00
1771	PITTALA ANGELO	ZURICH INSURANCE COMPANY S.A.	10.125,00	11.547,00	10.125,00	11.547,00
1772	POCCI ANTONELLA	ZURICH INSURANCE COMPANY S.A.	817,00	793,00	817,00	793,00
1773	POGGETTI FRANCO	ZURICH INSURANCE COMPANY S.A.	2.622,00	3.403,00	2.622,00	3.403,00

CONTO "D"

FIDEJUSSIONI REGIONALI ATTIVE:
AL 31/12/2015

Allegato I1)

Nr.	Soggetto che richiede fidejussione	Istituto Concedente Fidejussione	fidejussioni al 01/01/2015	Nuove fidejussioni	fidejussioni svincolate	residuo al 31/12/2015
1774	POGGI ALESSANDRA	ZURICH INSURANCE COMPANY S.A.	3.538,00	3.638,00	3.536,00	3.638,00
1775	POLESCHI NICOLA	ZURICH INSURANCE COMPANY S.A.	1.662,00	1.040,00	1.662,00	1.040,00
1776	POLI GABRIELLA	ZURICH INSURANCE COMPANY S.A.	3.990,00	2.791,00	3.990,00	2.791,00
1777	POLI LETIZIA	ZURICH INSURANCE COMPANY S.A.	578,00	2.645,00	578,00	2.645,00
1778	POLI VANNA	ZURICH INSURANCE COMPANY S.A.	5.223,00	1.860,00	5.223,00	1.860,00
1779	POLI VINCENZO	ZURICH INSURANCE COMPANY S.A.	5.586,00	5.211,00	5.586,00	5.211,00
1780	POLIDORI LARA	ZURICH INSURANCE COMPANY S.A.	3.340,00	3.469,00	3.340,00	3.469,00
1781	POLIEDRA PROGETTI INTEGRATI SPA	ELITE INSURANCE COMPANY		40.320,60		40.320,60
1782	POLIEDRA PROGETTI INTEGRATI SPA	ELITE INSURANCE COMPANY		8.538,20		8.538,20
1783	POLIMODA (PROGETTO IFTS)	UNIPOL SAI ASSICURAZIONI SPA	39.580,80		39.580,80	
1784	POLLASTRINI FLAVIO CIRO	ZURICH INSURANCE COMPANY S.A.	4.954,00	0,00	4.954,00	0,00
1785	POLVANI ELEONORA	ZURICH INSURANCE COMPANY S.A.	19.532,00	16.409,00	19.532,00	16.409,00
1786	PONTEC	BANCA POPOLARE DI LAJATICO	204.000,00		204.000,00	
1787	PONTICELLI GIUSEPPINA	ZURICH INSURANCE COMPANY S.A.	6.857,00	6.165,00	6.857,00	6.165,00
1788	PONTICIELLO LORENZO	ZURICH INSURANCE COMPANY S.A.	822,00	0,00	822,00	0,00
1789	PONZALLI CINZIA	ZURICH INSURANCE COMPANY S.A.	17.034,00	17.450,00	17.034,00	17.450,00
1790	PONZANELLI ANDREA	ZURICH INSURANCE COMPANY S.A.	13.746,00	15.298,00	13.746,00	15.298,00
1791	PONZIANI GRAZIANO	ZURICH INSURANCE COMPANY S.A.	2.098,00	2.045,00	2.098,00	2.045,00
1792	PORRETTANAGOMMA SPA	BANCA DI CREDITO COOPERATIVO	76.981,98	90.893,42	76.981,98	90.893,42
1793	POTENTI GIACOMO	ZURICH INSURANCE COMPANY S.A.	1.607,00	2.395,00	1.607,00	2.395,00
1794	POWER CENTER SPA	SACE SURETY SPA	36.552,46			36.552,46
1795	PRAGMA SERVICE PR CONVERTIMUS	BANCA DI CREDITO COOPERATIVO		32.604,00		32.604,00
1796	PRAGMA SRL	COFACE ASSICURAZIONI SPA		16.983,77		16.983,77
1797	PRATALI SANTI	ASSICURAZIONI UNIPOL SPA	2.000,00	0,00	2.000,00	0,00
1798	PRATELLESII FABIO	ZURICH INSURANCE COMPANY S.A.	3.111,00	3.614,00	3.111,00	3.614,00
1799	PRATICAR DI SONGINI DONATELLA & C. SNC	SACE SURETY SPA	16.027,00			16.027,00
1800	PRATICAR SNC DI FALCO E GIOVANNINI	SACE SURETY SPA	16.637,00			16.637,00
1801	PRATICHE AUTO MOTO SALVINO	ATRADIUS CREDIT INSURANCE	51.645,69	42.100,00	51.645,69	42.100,00
1802	PRATICHE AUTO REGGELLO SAS DI FOCARDI C.	SARA ASSICURAZIONI SPA	72.000,00			72.000,00
1803	PRATO ALLARMI SNC	GENERALI ITALIA SPA	3.947,00		3.947,00	
1804	PRATO SERVIZI SRL	SACE SURETY SPA	14.000,00	10.000,00	14.000,00	10.000,00
1805	PRESTIGI GIANMARCO	ASSICURAZIONI UNIPOL SPA	16.000,00	14.200,00	16.000,00	14.200,00

CONTO "D"

FIDEJUSSIONI REGIONALI ATTIVE:
AL 31/12/2015

Allegato I1)

Nr.	Soggetto che richiede fidejussione	Istituto Concedente Fidejussione	fidejussioni al 01/01/2015	Nuove fidejussioni	fidejussioni svincolate	residuo al 31/12/2015
1806	PRICE COLLECTIONS ITALIA S.R.L.	FINWORLD SPA	108.695,18			108.695,18
1807	PRICEWATERHOUSECOOPERS ADVISORY SPA	COFACE ASSICURAZIONI SPA	29.648,00			29.648,00
1808	PRICEWATERHOUSECOOPERS ADVISORY SPA	COFACE ASSICURAZIONI SPA		19.200,00		19.200,00
1809	PRICEWATERHOUSECOOPERS ADVISORY SPA	COFACE ASSICURAZIONI SPA	191.985,00		191.985,00	
1810	PRICEWATERHOUSECOOPERS ADVISORY SPA	MILANO ASSICURAZIONI SPA	191.985,00		191.985,00	
1811	PRICEWATERHOUSECOOPERS ADVISORY SPA	COFACE ASSICURAZIONI SPA	364.699,25		364.699,25	
1812	PRISMA DI TIEZZI PAOLA	SACE SURETY SPA	47.000,00	66.500,00	47.000,00	66.500,00
1813	PRO CAR CENTRO REVISIONI SRL	SACE SURETY SPA	10.000,00			10.000,00
1814	PROFETI MARCO	ZURICH INSURANCE COMPANY S.A.	7.890,00	6.118,00	7.890,00	6.118,00
1815	PROVINCIA DI FIRENZE	BANCA MONTE DEI PASCHI DI SIENA	1.573,52		1.573,52	
1816	PROVINCIA DI PISTOIA	SACE BT SPA - CREDIT & SUERTY	88.371,00			88.371,00
1817	PROXEL SRL	UNIPOLSAI		1.924,50		1.924,50
1818	PROZZO ROBERTO	ZURICH INSURANCE COMPANY S.A.	6.938,00	6.980,00	6.938,00	6.980,00
1819	PUCCELLI ALDO DI PUCCELLI ALDO	SARA ASSICURAZIONI SPA	230.000,00	263.000,00	230.000,00	263.000,00
1820	PUCCI ANDREA	ZURICH INSURANCE COMPANY S.A.		14.108,00		14.108,00
1821	PUCCI GIUSEPPE	ZURICH INSURANCE COMPANY S.A.	759,00	325,00	759,00	325,00
1822	PUCCI ROBERTO	ZURICH INSURANCE COMPANY S.A.	15.239,00	14.090,00	15.239,00	14.090,00
1823	PUCCI S. DI PUCCI SAS	UNICREDIT	55.840,58		55.840,58	
1824	PUCCI SABRINA	ZURICH INSURANCE COMPANY S.A.	5.761,00	4.241,00	5.761,00	4.241,00
1825	PUCCIO RENATO	ZURICH INSURANCE COMPANY S.A.	6.618,00	6.474,00	6.618,00	6.474,00
1826	PUGGELLI MARINO	ZURICH INSURANCE COMPANY S.A.	4.474,00	4.823,00	4.474,00	4.823,00
1827	PUGI SERENELLA	ZURICH INSURANCE COMPANY S.A.	13.858,00	9.384,00	13.858,00	9.384,00
1828	PULITIANA	ZURICH INSURANCE COMPANY S.A.	4.544,00	3.957,00	4.544,00	3.957,00
1829	PUPILLI ALESSANDRO	ZURICH INSURANCE COMPANY S.A.	762,00	0,00	762,00	0,00
1830	PURRAZZO LAURA	ZURICH INSURANCE COMPANY S.A.	6.539,00	8.077,00	6.539,00	8.077,00
1831	QUADRATA SNC	REALE MUTUA		16.387,28		16.387,28
1832	QUADRIFOGLIO SPA	SACE BT SPA		1.989,90		1.989,90
1833	QUALITAS FORUM SRL (PROGETTO PROM AGRI – POR FSE 2007/13 – ASSE V)	FINWORLD SPA	36.717,94			36.717,94
1834	QUALITAS INSTRUMENTS S.A.	BANCO CAMINOS	15.922,50		15.922,50	
1835	QUINTINO VIRGINIA	ZURICH INSURANCE COMPANY S.A.	3.375,00	3.624,00	3.375,00	3.624,00
1836	R.M. SRL	ALLEANZA TORO SPA	39.193,84		39.193,84	

CONTO "D"

FIDEJUSSIONI REGIONALI ATTIVE:
AL 31/12/2015

Allegato I1)

Nr.	Soggetto che richiede fidejussione	Istituto Concedente Fidejussione	fidejussioni al 01/01/2015	Nuove fidejussioni	fidejussioni svincolate	residuo al 31/12/2015
1837	RACIOPPI MARIA TERESA	ZURICH INSURANCE COMPANY S.A.	8.530,00	6.820,00	8.530,00	6.820,00
1838	RADIOSIENATV	ELBA ASSICURAZIONI SPA		69.937,72		69.937,72
1839	RAFFAELLI LUCIANA	ZURICH INSURANCE COMPANY S.A.	2.027,00	1.468,00	2.027,00	1.468,00
1840	RAGGI GIULIA	ZURICH INSURANCE COMPANY S.A.	3.101,00	2.573,00	3.101,00	2.573,00
1841	RANFAGNI DANIELE	ASSICURAZIONI UNIPOL SPA	10.500,00	0,00	10.500,00	0,00
1842	RANIERI STEFANIA	ZURICH INSURANCE COMPANY S.A.	4.935,00	7.730,00	4.935,00	7.730,00
1843	RASPANTI RACHELE	ZURICH INSURANCE COMPANY S.A.	4.435,00	3.799,00	4.435,00	3.799,00
1844	RAVEGGI MASSIMILIANO	ASSICURAZIONI UNIPOL SPA	9.500,00	17.600,00	9.500,00	17.600,00
1845	REDI FILIPPO	ZURICH INSURANCE COMPANY S.A.	4.674,00	4.065,00	4.674,00	4.065,00
1846	REDINI GIUSEPPE	ZURICH INSURANCE COMPANY S.A.	12.378,00	13.133,00	12.378,00	13.133,00
1847	REMOLLINO ROSA	ZURICH INSURANCE COMPANY S.A.	3.366,00	3.067,00	3.366,00	3.067,00
1848	RENAI LIBERA	ZURICH INSURANCE COMPANY S.A.	20.002,00	10.717,00	20.002,00	10.717,00
1849	RENI MARISA	ZURICH INSURANCE COMPANY S.A.	13.521,00	11.797,00	13.521,00	11.797,00
1850	REPETTI ALEX	ZURICH INSURANCE COMPANY S.A.	6.423,00	4.941,00	6.423,00	4.941,00
1851	RESCO SOCIETA' COOPERATIVA	ALLEANZA TORO SPA	55.120,00			55.120,00
1852	RESOLVO SRL	ALLEANZA TORO SPA	3.361,68		3.361,68	
1853	RICCHI ENZO	ZURICH INSURANCE COMPANY S.A.	10.840,00	9.702,00	10.840,00	9.702,00
1854	RICCI FABIO	ZURICH INSURANCE COMPANY S.A.		2.347,00		2.347,00
1855	RICCI FRANCESCO	ZURICH INSURANCE COMPANY S.A.	20.437,00	6.577,00	20.437,00	6.577,00
1856	RICCI GIANNI	ZURICH INSURANCE COMPANY S.A.	8.904,00	8.751,00	8.904,00	8.751,00
1857	RICCI MARCO	ZURICH INSURANCE COMPANY S.A.	3.068,00	3.714,00	3.068,00	3.714,00
1858	RICCIARDI ALESSANDRO	ZURICH INSURANCE COMPANY S.A.	2.505,00	2.116,00	2.505,00	2.116,00
1859	RICCIARDI ALFREDO	ZURICH INSURANCE COMPANY S.A.	2.006,00	1.988,00	2.006,00	1.988,00
1860	RICCIARINI ROBERTO	ZURICH INSURANCE COMPANY S.A.	2.886,00	4.304,00	2.886,00	4.304,00
1861	RICCIARINI TESSILE SPA	HELVETIA COMPAGNIA SVIZZERA D'ASSICU	274.696,20			274.696,20
1862	RICCOMI DAVID	ZURICH INSURANCE COMPANY S.A.	2.963,00	2.470,00	2.963,00	2.470,00
1863	RICCOMI NICCOLO'	ZURICH INSURANCE COMPANY S.A.		50.000,00		50.000,00
1864	RIDING SRL	INTERNATIONAL INSURANCE	37.028,25			37.028,25
1865	RIGACCI SERENA	ZURICH INSURANCE COMPANY S.A.	5.743,00	0,00	5.743,00	0,00
1866	RIGUCCI PATRIZIO	ZURICH INSURANCE COMPANY S.A.	639,00	526,00	639,00	526,00
1867	RIPACCIOLI SIMONE	ZURICH INSURANCE COMPANY S.A.	1.336,00	1.204,00	1.336,00	1.204,00
1868	RISTORI MARCO	ZURICH INSURANCE COMPANY S.A.		405,00		405,00

CONTO "D"

FIDEJUSSIONI REGIONALI ATTIVE:
AL 31/12/2015

Allegato I1)

Nr.	Soggetto che richiede fidejussione	Istituto Concedente Fidejussione	fidejussioni al 01/01/2015	Nuove fidejussioni	fidejussioni svincolate	residuo al 31/12/2015
1869	RIVOIRA GEOGAS	INTESA SAN PAOLO SPA		500.000,00		500.000,00
1870	RIZZO ALBERTO	ZURICH INSURANCE COMPANY S.A.	2.676,00	1.548,00	2.676,00	1.548,00
1871	RIZZO COSTRUZIONI SNC	ELBA ASSICURAZIONI SPA	21.423,00			21.423,00
1872	ROBERTO DI DIMURO SERGIO & C. SNC	SACE SURETY SPA	10.000,00			10.000,00
1873	ROCCO MAURO	ZURICH INSURANCE COMPANY S.A.	4.033,00	0,00	4.033,00	0,00
1874	ROCCO MAURO	ZURICH INSURANCE COMPANY S.A.	4.033,00	0,00	4.033,00	0,00
1875	ROMANELLI ANDREA	ZURICH INSURANCE COMPANY S.A.	9.211,00	6.671,00	9.211,00	6.671,00
1876	ROMANI FLAVIO	ZURICH INSURANCE COMPANY S.A.		808,00		808,00
1877	ROMANI NICOLA	ZURICH INSURANCE COMPANY S.A.	5.907,00	4.144,00	5.907,00	4.144,00
1878	ROMANI TORELLO	ZURICH INSURANCE COMPANY S.A.	800,00	0,00	800,00	0,00
1879	ROMANINI ALFONSO	ZURICH INSURANCE COMPANY S.A.	4.290,00	4.278,00	4.290,00	4.278,00
1880	ROMANO BENELLI MARCO	ZURICH INSURANCE COMPANY S.A.	6.479,00	7.387,00	6.479,00	7.387,00
1881	ROMANO PIETRO	ZURICH INSURANCE COMPANY S.A.	9.819,00	8.577,00	9.819,00	8.577,00
1882	ROMEI S.R.L.	ASSICURAZIONI GENERALI SPA	851.221,90		851.221,90	
1883	ROMITI ALESSANDRO	ZURICH INSURANCE COMPANY S.A.	10.208,00	9.902,00	10.208,00	9.902,00
1884	ROMOLI MARCO	ZURICH INSURANCE COMPANY S.A.	5.048,00	3.644,00	5.048,00	3.644,00
1885	ROMOLI NICOLETTA	ASSICURAZIONI UNIPOL SPA	3.500,00	4.100,00	3.500,00	4.100,00
1886	ROMOLINI GRAZIANO	ZURICH INSURANCE COMPANY S.A.	9.041,00	8.243,00	9.041,00	8.243,00
1887	RONDONI BARBARA	ZURICH INSURANCE COMPANY S.A.	13.042,00	12.797,00	13.042,00	12.797,00
1888	ROSA E CAM SRL	SACE SURETY SPA	35.345,00	31.000,00	35.345,00	31.000,00
1889	ROSAI E PELACCHI & C. SNC	SARA ASSICURAZIONI SPA	192.000,00			192.000,00
1890	ROSAMILIA DINO MARCO	ZURICH INSURANCE COMPANY S.A.	5.366,00	0,00	5.366,00	0,00
1891	ROSATI GIANNI	ASSICURAZIONI UNIPOL SPA	3.000,00	2.300,00	3.000,00	2.300,00
1892	ROSATI RENZO	ZURICH INSURANCE COMPANY S.A.	3.172,00	0,00	3.172,00	0,00
1893	ROSELLINI JESSICA	ZURICH INSURANCE COMPANY S.A.	50.000,00	0,00	50.000,00	0,00
1894	ROSSI CLAUDIO	ZURICH INSURANCE COMPANY S.A.	2.914,00	0,00	2.914,00	0,00
1895	ROSSI FABRIZIO	ZURICH INSURANCE COMPANY S.A.	9.807,00	9.986,00	9.807,00	9.986,00
1896	ROSSI LAURA	ZURICH INSURANCE COMPANY S.A.	1.208,00	7.307,00	1.208,00	7.307,00
1897	ROSSI MASCIA	ZURICH INSURANCE COMPANY S.A.	5.158,00	5.669,00	5.158,00	5.669,00
1898	ROSSI MAURIZIO	ZURICH INSURANCE COMPANY S.A.	3.612,00	6.887,00	3.612,00	6.887,00
1899	ROSSI MICHELA	ZURICH INSURANCE COMPANY S.A.	2.163,00	3.157,00	2.163,00	3.157,00
1900	ROSSI PAOLA	ZURICH INSURANCE COMPANY S.A.	8.588,00	7.330,00	8.588,00	7.330,00

CONTO "D"

FIDEJUSSIONI REGIONALI ATTIVE:
AL 31/12/2015

Allegato I1)

Nr.	Soggetto che richiede fidejussione	Istituto Concedente Fidejussione	fidejussioni al 01/01/2015	Nuove fidejussioni	fidejussioni svincolate	residuo al 31/12/2015
1901	ROSSI RAFFAELLO & C. SNC	ASSICURAZIONI GENERALI SPA	98.300,00			98.300,00
1902	ROSSI SILVIA	ZURICH INSURANCE COMPANY S.A.	2.422,00	1.671,00	2.422,00	1.671,00
1903	ROSSI VALENTINA	ZURICH INSURANCE COMPANY S.A.		50.000,00		50.000,00
1904	ROTELLINI GIULIO	ZURICH INSURANCE COMPANY S.A.	4.351,00	4.240,00	4.351,00	4.240,00
1905	RTI TAS SPA E LIBERLOGICO SRL	ALLIANZ ASSICURAZIONI		1.530.832,00		1.530.832,00
1906	RTI TD GROUP SPA	ELITE INSURANCE COMPANY	230.630,78		230.630,78	
1907	RTI ARUBA SPA	COFACE ASSICURAZIONI SPA	53.500,00			53.500,00
1908	RTI ARUBA SPA	SACE BT SPA	2.256.000,00			2.256.000,00
1909	RTI CAPOGRUPPO CORPO VIGILI GIURATI SPA	ELITE INSURANCE COMPANY	46.971,65			46.971,65
1910	RTI CON CAPOFILARCI	UNIPO SAI	87.972,00			87.972,00
1911	RTI CON CAPOGRUPPO ADS AUTOMATED DATA SYSTEM SPA	BANCA DI BOLOGNA CREDITO COOPERATI	309.015,00			309.015,00
1912	RTI CON CAPOGRUPPO ANCI TOSCANA	UNIPO ASSICURAZIONE SPA	69.529,68			69.529,68
1913	RTI CON CAPOGRUPPO ANCI TOSCANA	UNIPO SAI ASSICURAZIONE SPA		12.754,00		12.754,00
1914	RTI CON CAPOGRUPPO CONSORZIO CORMA	ELBA ASSICURAZIONI SPA	560.231,96			560.231,96
1915	RTI CON CAPOGRUPPO EXACT LEARNING SOLUTIONS SPA	FONDIARIA - SAI SPA	152.655,90			152.655,90
1916	RTI CON CAPOGRUPPO GIUNTI LABS	BANCA NAZIONALE DEL LAVORO SPA	1.831.870,80			1.831.870,80
1917	RTI CON CAPOGRUPPO IMPRESA TRAVERSONE SAS	SACE BT SPA		170.210,50		170.210,50
1918	RTI CON CAPOGRUPPO IMPRESA TRAVERSONE SAS	SACE BT SPA		170.210,50		170.210,50
1919	RTI CON CAPOGRUPPO M.A.I.O.R. SRL	ASSICURAZIONI GENERALI SPA	130.995,00			130.995,00
1920	RTI CON CAPOGRUPPO NEMO NATURE AND ENVIRONMENT MANAGEMENT OPERATORS SRL	ALLEANZA TORO SPA	35.196,27		35.196,27	
1921	RTI CON CAPOGRUPPO ORBETELLO PESCA LAGUNARE SOCIETA' AGRICOLA ARL	UNIPO ASSICURAZIONE SPA	257.405,02			257.405,02
1922	RTI CON CAPOGRUPPO PRICEWATERHOUSECOOPERS	COFACE ASSICURAZIONI SPA	29.960,00		29.960,00	
1923	RTI CON CAPOGRUPPO PRICEWATERHOUSECOOPERS	COFACE ASSICURAZIONI SPA		33.820,00		33.820,00
1924	RTI DATA POS SRL ENGINEERING	INA ASSITALIA	18.865,00			18.865,00
1925	RTI DELL SPA	GENERALI ASSICURAZIONI SPA	1.425.000,00			1.425.000,00
1926	RTI EDILSONIA RIEL SAT	GROUPAMA		178.754,71		178.754,71
1927	RTI ENGINEERING INGEGNERIA INFORMATICA SPA - HYPERBOREA SRL - SIAY SPA	ASSICURAZIONI GENERALI SPA	190.934,91			190.934,91
1928	RTI ENGINEERING INGEGNERIA INFORMATICA SPA - TD GROUP SPA	MILANO ASSICURAZIONI DIVISIONE LA PR	1.964.000,00		1.964.000,00	
1929	RTI ENGINEERING-INGEGNERIA INFORMATICA SPA	COFACE ASSICURAZIONI SPA		101.805,10		101.805,10
1930	RTI ENGINEERING-INGEGNERIA INFORMATICA SPA	COFACE ASSICURAZIONI SPA	2.311.500,00			2.311.500,00

CONTO "D"

FIDEJUSSIONI REGIONALI ATTIVE:
AL 31/12/2015

Allegato I1)

Nr.	Soggetto che richiede fidejussione	Istituto Concedente Fidejussione	fidejussioni al 01/01/2015	Nuove fidejussioni	fidejussioni svincolate	residuo al 31/12/2015
1931	RTI ENGINEERING-INGEGNERIA INFORMATICA SPA	COFACE ASSICURAZIONI SPA	21.250,00			21.250,00
1932	RTI ERNST & YOUNG BUSINESS SCHOOL SRL - KPMG ADVISORY SPA	COFACE ASSICURAZIONI SPA	400.000,00			400.000,00
1933	RTI ERNST & YOUNG FINANCIAL BUSINESS ADVISORS SPA	COFACE ASSICURAZIONI SPA	18.000,00		18.000,00	
1934	RTI ERNST & YOUNG FINANCIAL BUSINESS ADVISORS SPA	COFACE ASSICURAZIONI SPA	271.020,75		271.020,75	
1935	RTI ESPRIT SOC CONS A RL	BANCA POPOLARE ETICA	459.464,50			459.464,50
1936	RTI FASTWEB SPA	UNICREDIT		779,53		779,53
1937	RTI FIDITOSCANA SPA	BANCA MONTE DEI PASCHI DI SIENA	39.525,00			39.525,00
1938	RTI HEWLETT PACKARD ITALIANA SRL	COFACE ASSICURAZIONI SPA	45.450,00		45.450,00	
1939	RTI IMPRESA ROSSI SRL	GENERALI ASSICURAZIONI SPA	51.375,00		51.375,00	
1940	RTI IMPRESA ROSSI SRL	GENERALI ASSICURAZIONI SPA		343.800,00		343.800,00
1941	RTI INERA SRL	HDI ASSICURAZIONI SPA	148.320,00			148.320,00
1942	RTI INERA SRL	HDI ASSICURAZIONI SPA	148.320,00		148.320,00	
1943	RTI INSIEL MERCATO SPA	ASSICURAZIONI GENERALI SPA	238.250,00			238.250,00
1944	RTI INSIEL MERCATO SPA	GENERALI ASSICURAZIONI SPA	43.032,79			43.032,79
1945	RTI INSIEL MERCATO SPA	GENERALI ASSICURAZIONI SPA	4.000,00			4.000,00
1946	RTI INSIEL MERCATO SPA/DATAPOS	GENERALI ITALIA SPA		2.994,50		2.994,50
1947	RTI IRIS - GOURE	ITALIANA ASSICURAZIONI	238.000,00		238.000,00	
1948	RTI KPMG ADVISORY SPA	AXA ASSICURAZIONI	29.220,00			29.220,00
1949	RTI KPMG ADVISORY SPA	ZURICH INSURANCE	146.325,00		146.325,00	
1950	RTI SOFTWARE SOLUTION SRL	ELITE INSURANCE COMPANY LTD	45.451,00		1,00	45.450,00
1951	RTI T.A.I. SRL , OFFICINE DIGITALI SPA, ADS AUTOMATED SYSTEM SPA	UNIPOL ASSICURAZIONE SPA		22.500,00		22.500,00
1952	RTI T.A.I. SRL , OFFICINE DIGITALI SPA, ADS AUTOMATED SYSTEM SPA	UNIPOL ASSICURAZIONE SPA		21.280,00		21.280,00
1953	RTI TAI SOFTWARE SOLUTION SRL	UNIPOL ASSICURAZIONE SPA	127.680,00			127.680,00
1954	RTI TAI SOFTWARE SOLUTION SRL	UNIPOL ASSICURAZIONE SPA		33.852,00		33.852,00
1955	RTI TAI SRL E ALMAMIVA TSF SPA	UNIPOL ASSICURAZIONI	32.029,75			32.029,75
1956	RTI TAI SRL E ALMAMIVA TSF SPA	UNIPOL ASSICURAZIONE SPA	22.500,00			22.500,00
1957	RTI TAVERNA SPA DI BROKERAGGIO ASSICURATIVO	LIGURIA ASSICURAZIONI SPA	888,71			888,71
1958	RTI TD GROUP SPA, LINK	ELITE INSURANCE COMPANY		330.000,00		330.000,00
1959	RTI TECNOLOGIE E APPLICAZIONI INFORMATICHE TAI SRL	UNIPOL ASSICURAZIONE SPA	259.905,30			259.905,30
1960	RTI TELECOM DATAPOS	INA ASSITALIA	8.730,00		8.730,00	
1961	RTI WEBKORNER SRL	ELBA ASSICURAZIONI SPA	25.120,00		25.120,00	
1962	RTV38 SPA	ELBA ASSICURAZIONI SPA		59.514,23		59.514,23

CONTO "D"

FIDEJUSSIONI REGIONALI ATTIVE:
AL 31/12/2015

Allegato I1)

Nr.	Soggetto che richiede fidejussione	Istituto Concedente Fidejussione	fidejussioni al 01/01/2015	Nuove fidejussioni	fidejussioni svincolate	residuo al 31/12/2015
1963	RUBESSI CLAUDIA	ZURICH INSURANCE COMPANY S.A.	9.833,00	8.351,00	9.833,00	8.351,00
1964	RUGANI GABRIELE	ZURICH INSURANCE COMPANY S.A.	3.133,00	2.689,00	3.133,00	2.689,00
1965	RUGGIERO MICHELE	ZURICH INSURANCE COMPANY S.A.	3.842,00	2.849,00	3.842,00	2.849,00
1966	RUGGIERO RAFFAELA	ZURICH INSURANCE COMPANY S.A.	3.666,00	3.419,00	3.666,00	3.419,00
1967	RUNFOLA ALDO	ZURICH INSURANCE COMPANY S.A.	9.317,00	7.787,00	9.317,00	7.787,00
1968	RUSSO CATALDO FRANCESCO	ZURICH INSURANCE COMPANY S.A.	5.645,00	0,00	5.645,00	0,00
1969	RUSSO MARILU'	ASSICURAZIONI UNIPOL SPA	23.500,00	24.500,00	23.500,00	24.500,00
1970	RUSSO SALVATORE	ZURICH INSURANCE COMPANY S.A.	508,00	504,00	508,00	504,00
1971	S.C.A. SNC DI FILIPPI BRUNO & C.	CASSA DI RISPARMIO DELLA SPEZIA	94.906,00	100.385,00	94.906,00	100.385,00
1972	S.C.M. - S.R.L.	ALLEANZA TORO SPA	71.550,00		71.550,00	
1973	S.E.M.P. SRL	ELBA ASSICURAZIONI S.P.A.		1.689,06		1.689,06
1974	S.I.T.E.C. SNC	ELBA ASSICURAZIONI SPA	21.718,06			21.718,06
1975	SA.GI. DI SARA BIANCHI E SIMONA GAMBICORTI SA	SARA ASSICURAZIONI SPA	123.000,00	162.000,00	123.000,00	162.000,00
1976	SABATINI ROSSELLA	ZURICH INSURANCE COMPANY S.A.	2.610,00	2.262,00	2.610,00	2.262,00
1977	SACCOCCI STEFANO	ZURICH INSURANCE COMPANY S.A.	7.586,00	8.728,00	7.586,00	8.728,00
1978	SADUTTO VINCENZO	ZURICH INSURANCE COMPANY S.A.	2.345,00	662,00	2.345,00	662,00
1979	SALES	MILANO ASSICURAZIONI		139.924,00		139.924,00
1980	SALI COSTANZA	ZURICH INSURANCE COMPANY S.A.	2.591,00	2.458,00	2.591,00	2.458,00
1981	SALONI ROBERTA	ZURICH INSURANCE COMPANY S.A.	11.956,00	0,00	11.956,00	0,00
1982	SALTARELLI ALICE	ZURICH INSURANCE COMPANY S.A.		25.000,00		25.000,00
1983	SALUEST ELISABETTA	ZURICH INSURANCE COMPANY S.A.		50.000,00		50.000,00
1984	SALUEST SABRINA	ZURICH INSURANCE COMPANY S.A.	11.959,00	12.036,00	11.959,00	12.036,00
1985	SALVADORI SARA	ZURICH INSURANCE COMPANY S.A.	3.572,00			3.572,00
1986	SALVADORI STEFANO	ZURICH INSURANCE COMPANY S.A.	14.832,00	13.777,00	14.832,00	13.777,00
1987	SALVI DEBORA	ZURICH INSURANCE COMPANY S.A.	13.306,00	15.187,00	13.306,00	15.187,00
1988	SALVIA STEFANO	ZURICH INSURANCE COMPANY S.A.	1.692,00	2.130,00	1.692,00	2.130,00
1989	SALVINI ALESSIO	ZURICH INSURANCE COMPANY S.A.	5.967,00	4.295,00	5.967,00	4.295,00
1990	SAMORI TIZIANA	ZURICH INSURANCE COMPANY S.A.	8.800,00	2.306,00	8.800,00	2.306,00
1991	SAMUELI PIETROPAOLO	ZURICH INSURANCE COMPANY S.A.	395,00	0,00	395,00	0,00
1992	SANI ANDREA	ZURICH INSURANCE COMPANY S.A.	6.493,00	7.300,00	6.493,00	7.300,00
1993	SANNA ROSALBA	ZURICH INSURANCE COMPANY S.A.	16.502,00	15.675,00	16.502,00	15.675,00
1994	SANNERIS GIOVANNA	ZURICH INSURANCE COMPANY S.A.	2.288,00	1.440,00	2.288,00	1.440,00

CONTO "D"

FIDEJUSSIONI REGIONALI ATTIVE:
AL 31/12/2015

Allegato I1)

Nr.	Soggetto che richiede fidejussione	Istituto Concedente Fidejussione	fidejussioni al 01/01/2015	Nuove fidejussioni	fidejussioni svincolate	residuo al 31/12/2015
1995	SANNINO RAFFAELE	ZURICH INSURANCE COMPANY S.A.		50.000,00		50.000,00
1996	SANSONE GERARDA	ZURICH INSURANCE COMPANY S.A.	11.271,00	12.038,00	11.271,00	12.038,00
1997	SANTA MARIA AGLI ULLIVI SOCIETA' CONS. A RESPONSABILITA' LIMITATA	CONFIDI CENTRALE	452.940,00			452.940,00
1998	SANTACATTERINA EUGENIO	ZURICH INSURANCE COMPANY S.A.	7.356,00	8.615,00	7.356,00	8.615,00
1999	SANTINI ROBERTA	ZURICH INSURANCE COMPANY S.A.	3.101,00	2.559,00	3.101,00	2.559,00
2000	SANTOMAURO MONICA	ZURICH INSURANCE COMPANY S.A.	10.369,00	18.299,00	10.369,00	18.299,00
2001	SANTONI DAVIDE	ZURICH INSURANCE COMPANY S.A.	2.130,00	657,00	2.130,00	657,00
2002	SANTONI ILARIA	ZURICH INSURANCE COMPANY S.A.	17.281,00	0,00	17.281,00	0,00
2003	SAPONARO ANDREA	ZURICH INSURANCE COMPANY S.A.	23.546,00	19.605,00	23.546,00	19.605,00
2004	SAPRA' SANITA' SRL	TUA ASSICURAZIONI	56.960,00			56.960,00
2005	SARCINA FRANCESCO	ZURICH INSURANCE COMPANY S.A.	18.374,00	17.287,00	18.374,00	17.287,00
2006	SARTI ELENA	ZURICH INSURANCE COMPANY S.A.	5.862,00	6.581,00	5.862,00	6.581,00
2007	SARTI FRANCESCO	ZURICH INSURANCE COMPANY S.A.	11.697,00	11.237,00	11.697,00	11.237,00
2008	SARTINI LUCIA	ZURICH INSURANCE COMPANY S.A.	3.809,00	4.267,00	3.809,00	4.267,00
2009	SAS ISTITUTE SRL	INTESA SAN PAOLO SPA	10.687,50			10.687,50
2010	SASUNNA LOREDANA	ZURICH INSURANCE COMPANY S.A.	2.432,00	2.328,00	2.432,00	2.328,00
2011	SAVO SAVERIO	ZURICH INSURANCE COMPANY S.A.	4.422,00	0,00	4.422,00	0,00
2012	SBARDELLA MARCO	ZURICH INSURANCE COMPANY S.A.	29.281,00	25.768,00	29.281,00	25.768,00
2013	SBARRA SANDRO	ZURICH INSURANCE COMPANY S.A.	6.467,00	5.612,00	6.467,00	5.612,00
2014	SBIGOLI NICOLETTA	ZURICH INSURANCE COMPANY S.A.	5.437,00	5.188,00	5.437,00	5.188,00
2015	SBRAGIA RUDY	ZURICH INSURANCE COMPANY S.A.	4.749,00	3.491,00	4.749,00	3.491,00
2016	SBRANA SERRAMENTI SRL	ASSICURAZIONI GENERALI SPA	84.856,02			84.856,02
2017	SBROCCHI SERGIO	ZURICH INSURANCE COMPANY S.A.	8.162,00	7.560,00	8.162,00	7.560,00
2018	SBRULLI FRANCESCO	ZURICH INSURANCE COMPANY S.A.	6.010,00	11.306,00	6.010,00	11.306,00
2019	SCALI ALBERTO SRL	SACE SURETY SPA	66.000,00	62.500,00	66.000,00	62.500,00
2020	SCALI ROBERTO	ZURICH INSURANCE COMPANY S.A.	6.991,00	7.006,00	6.991,00	7.006,00
2021	SCARSELLI ELISA	ZURICH INSURANCE COMPANY S.A.	11.059,00	10.777,00	11.059,00	10.777,00
2022	SCHIAVONI ALBERICO	ZURICH INSURANCE COMPANY S.A.	16.933,00	15.672,00	16.933,00	15.672,00
2023	SCHINDLER SPA	INTESA SAN PAOLO SPA	249,47			249,47
2024	SCHIPANI ANGELO	ZURICH INSURANCE COMPANY S.A.	4.871,00	360,00	4.871,00	360,00
2025	SCHIRIPA GRAZIA	SACE SURETY SPA	10.000,00			10.000,00

CONTO "D"

FIDEJUSSIONI REGIONALI ATTIVE:
AL 31/12/2015

Allegato I1)

Nr.	Soggetto che richiede fidejussione	Istituto Concedente Fidejussione	fidejussioni al 01/01/2015	Nuove fidejussioni	fidejussioni svincolate	residuo al 31/12/2015
2026	SCIFO SANDRA	ZURICH INSURANCE COMPANY S.A.	1.689,00	141,00	1.689,00	141,00
2027	SCRIBANO MANUELA	ZURICH INSURANCE COMPANY S.A.	6.716,00	6.600,00	6.716,00	6.600,00
2028	SCUOLA EDILE GROSSETANA PR RESTRUCTURING	BANCA CARIGE ITALIA SPA		66.259,20		66.259,20
2029	SEACOM SRL	GENERALI ASSICURAZIONI SPA	3.800,00		2.245,50	1.554,50
2030	SECCHIARI LAURA	ZURICH INSURANCE COMPANY S.A.	7.630,00	0,00	7.630,00	0,00
2031	SEGRETO ANTONINO	ZURICH INSURANCE COMPANY S.A.	5.656,00	6.878,00	5.656,00	6.878,00
2032	SEISYSTEM SRL	UGF ASSICURAZIONI SPA	40.477,50			40.477,50
2033	SEKRET	BANCA DI PISA E FORNACETTE CREDITO COOPERATIVO	17.634,88			17.634,88
2034	SEMAFORO SAS DI NUTI E AZZINI & C.	SACE SURETY SPA	10.000,00			10.000,00
2035	SEMPlici ANTONELLA	ZURICH INSURANCE COMPANY S.A.	6.004,00	5.917,00	6.004,00	5.917,00
2036	SENESE DANILA	ZURICH INSURANCE COMPANY S.A.		4.062,00		4.062,00
2037	SENSI GIULIANA	ZURICH INSURANCE COMPANY S.A.	10.136,00	11.973,00	10.136,00	11.973,00
2038	SERENISSIMA	UNIPOL ASSICURAZIONE SPA	72.414,32			72.414,32
2039	SERFOGLI MARCO	ASSICURAZIONI UNIPOL SPA	1.500,00	1.600,00	1.500,00	1.600,00
2040	SERINDFORM SRL (PROGETTO TOURIST-ICT - POR FSE - ASSE V)	ALPHA INSURANCE	25.644,00		25.644,00	
2041	SERSALE SILVANA	ZURICH INSURANCE COMPANY S.A.	6.041,00	6.719,00	6.041,00	6.719,00
2042	SEVERINI PATRIZIA	ZURICH INSURANCE COMPANY S.A.	1.886,00	2.067,00	1.886,00	2.067,00
2043	SFERA	ELBA ASSICURAZIONI SPA	218.700,00		218.700,00	
2044	SFERA SRL (PROGETTO FORMA SECURPOL TOSCANA)	UNIPOL SAI ASSICURAZIONI SPA	44.928,00			44.928,00
2045	SFERA SRL (PROGETTO FORMA TONCELLI)	UNIPOL SAI ASSICURAZIONI SPA	32.760,00			32.760,00
2046	SFERA SRL (PROGETTO FORMA TRW LIVORNO)	UNIPOL SAI ASSICURAZIONI SPA	76.000,00			76.000,00
2047	SFERA SRL (PROGETTO PORTI E LOGISTICA MOBILITA' PER CRESCERE - POR FSE 2007/13 - ASSE V)	ELBA ASSICURAZIONI SPA	113.683,21			113.683,21
2048	SGARALLINO JACOPO	ZURICH INSURANCE COMPANY S.A.	2.083,00	2.298,00	2.083,00	2.298,00
2049	SGARRA ANTONIO	ZURICH INSURANCE COMPANY S.A.	3.081,00	3.235,00	3.081,00	3.235,00
2050	SGRO DANIELE	ZURICH INSURANCE COMPANY S.A.	7.369,00	3.311,00	7.369,00	3.311,00
2051	SHIKHMIRI AMIR	ZURICH INSURANCE COMPANY S.A.	1.556,00	1.627,00	1.556,00	1.627,00
2052	SIAP MICROS SRL	CASSA DI RISPARMIO DEL VENETO	315.600,00		39.450,00	276.150,00
2053	SIBILLE BARBARA	ZURICH INSURANCE COMPANY S.A.	10.869,00	9.243,00	10.869,00	9.243,00
2054	SICA ALBERTO	ZURICH INSURANCE COMPANY S.A.	2.011,00	2.144,00	2.011,00	2.144,00
2055	SIENA SAS DI BADESSO SILVIA & C.	SACE SURETY SPA	10.000,00			10.000,00
2056	SIGALI MARCO	ZURICH INSURANCE COMPANY S.A.	370,00	0,00	370,00	0,00
2057	SIGN SYSTEM SRL	TORO ASSICURAZIONI SPA	975,00			975,00
2058	SILVERA FABRIZIO	ZURICH INSURANCE COMPANY S.A.	9.313,00	7.895,00	9.313,00	7.895,00

CONTO "D"

FIDEJUSSIONI REGIONALI ATTIVE:
AL 31/12/2015

Allegato I1)

Nr.	Soggetto che richiede fidejussione	Istituto Concedente Fidejussione	fidejussioni al 01/01/2015	Nuove fidejussioni	fidejussioni svincolate	residuo al 31/12/2015
2059	SILVESTRO COSTANTINO	ZURICH INSURANCE COMPANY S.A.	35.463,00	33.535,00	35.463,00	33.535,00
2060	SILVIETTI LUIGI	ZURICH INSURANCE COMPANY S.A.	20.551,00	19.643,00	20.551,00	19.643,00
2061	SIMA GAS SRL	ASSITALIA SPA		19.403,00		19.403,00
2062	SIME TELECOMUNICAZIONI SPA	UNIPOL ASSICURAZIONE SPA	377,30		377,30	
2063	SIME TELECOMUNICAZIONI SPA	UNIPOL SAI ASSICURAZIONE SPA	1.995,00			1.995,00
2064	SIME TELECOMUNICAZIONI SPA	GENERALI ITALIA SPA		1.296,16		1.296,16
2065	SIMONELLI ANGELA	ZURICH INSURANCE COMPANY S.A.		3.110,00		3.110,00
2066	SIMONELLI MORENO	ZURICH INSURANCE COMPANY S.A.	4.850,00	5.275,00	4.850,00	5.275,00
2067	SIRACUSA FRANCESCO	ZURICH INSURANCE COMPANY S.A.	5.954,00	6.445,00	5.954,00	6.445,00
2068	SIRIUS DI MARCO CACCHIANI E C SAS	ITALIANA ASSICURAZIONI	2.367,00		2.367,00	
2069	SISTO STEFANIA	ZURICH INSURANCE COMPANY S.A.	1.301,00	0,00	1.301,00	0,00
2070	SIVERI CATIA	ZURICH INSURANCE COMPANY S.A.	11.886,00	11.520,00	11.886,00	11.520,00
2071	SMARRINI ALBERTO	ZURICH INSURANCE COMPANY S.A.	3.303,00	4.808,00	3.303,00	4.808,00
2072	SMAU SERVIZI SRL	ALLIANZ SPA	23.000,00		23.000,00	
2073	SMILE TOSCANA	ATRADIUS CREDIT INSURANCE	125.280,00		125.280,00	
2074	SMILE TOSCANA (PROGETTO RIQUALI TAR)	UNIPOL SAI ASSICURAZIONI SPA	38.360,00			38.360,00
2075	SNAM RETE GAS SPA	CREDITO BERGAMASCO GRUPPO BANCO	10.000,00			10.000,00
2076	SNAM RETE GAS SPA	CREDITO BERGAMASCO GRUPPO BANCO	10.000,00			10.000,00
2077	SNC ESSEBI Pratiche di Sara Bocchi e C	SARA		51.646,00		51.646,00
2078	SOC. COOPERATIVA ARL QUERCIOLAIE RINASCENTE	RAS ASSICURAZIONI SPA	44.800,00		44.800,00	
2079	SOCIETA' ALBERGO CAMALDOLI SNC	MONTE DE PASCHI SIENA	34.620,00			34.620,00
2080	SOCIETA' BELLI SRL	ALLEANZA TORO SPA	60.887,75			60.887,75
2081	SOCIETA' COOPERATIVA ARCHEOLOGIA SCPA	UNIPOL ASSICURAZIONE SPA	458.542,70		458.542,70	
2082	SOCIETA' INFRASTRUTTURE TOSCANE SPA	ASSICURAZIONI GENERALI SPA	18.400.000,00		18.400.000,00	
2083	SOCIETA' INTERPORTO TOSCANO A. VESPUCCI LIVORNO	UNIPOL ASSICURAZIONE SPA	550.000,00			550.000,00
2084	SOCIETA' INTERPORTO TOSCANO A. VESPUCCI SPA	ALLIANZ RAS SPA	5.800,00		5.800,00	
2085	SOCIETA' UNIPOL SAI ASSICURAZIONI SPA	ZURICH INSURANCE	3.989,13			3.989,13
2086	SOCIETA' UNIPOL SAI ASSICURAZIONI SPA	ZURICH INSURANCE	31.838,70			31.838,70
2087	SOCIETA' UNIPOL SAI ASSICURAZIONI SPA	ZURICH INSURANCE	12.821,75			12.821,75
2088	SOCIETA' UNIPOL SAI ASSICURAZIONI SPA	ZURICH INSURANCE	720,00			720,00
2089	SOLDATI GIOVANNA	ZURICH INSURANCE COMPANY S.A.	3.807,00	2.904,00	3.807,00	2.904,00
2090	SOLDI DANIELA	ZURICH INSURANCE COMPANY S.A.	1.451,00	1.381,00	1.451,00	1.381,00
2091	SOLFANELLI PAOLA	ZURICH INSURANCE COMPANY S.A.	3.339,00	3.938,00	3.339,00	3.938,00
2092	SOLLAZZI GIACOMO	ZURICH INSURANCE COMPANY S.A.	5.230,00	3.807,00	5.230,00	3.807,00
2093	SOLVAY BARIO E DERIVATI SPA	BANCA NAZIONALE DEL LAVORO SPA	1.332.990,40			1.332.990,40
2094	SONG GIULIANO	ZURICH INSURANCE COMPANY S.A.		2.590,00		2.590,00

CONTO "D"

FIDEJUSSIONI REGIONALI ATTIVE:
AL 31/12/2015

Allegato I1)

Nr.	Soggetto che richiede fidejussione	Istituto Concedente Fidejussione	fidejussioni al 01/01/2015	Nuove fidejussioni	fidejussioni svincolate	residuo al 31/12/2015
2095	SONG LINHUI	ZURICH INSURANCE COMPANY S.A.	2.590,00	0,00	2.590,00	0,00
2096	SONNINI NICOLA	ZURICH INSURANCE COMPANY S.A.	7.520,00	6.774,00	7.520,00	6.774,00
2097	SOPHIA (PROGETTO IFTS)	GROUPAMA ASSICURAZIONI SPA	39.580,80		39.580,80	
2098	SORGENIA GEOTHERMAL	INTESA SAN PAOLO SPA	4.400,00			4.400,00
2099	SORGENIA GEOTHERMAL	BANCA POPOLARE DI MILANO SCARL	4.620,00			4.620,00
2100	SORGENIA GEOTHERMAL	INTESA SAN PAOLO SPA	5.000,00		5.000,00	
2101	SORGENIA GEOTHERMAL	INTESA SAN PAOLO SPA	5.500,00			5.500,00
2102	SORGENIA GEOTHERMAL	TORO ASSICURAZIONI SPA		5.720,00		5.720,00
2103	SORGENIA GEOTHERMAL	INTESA SAN PAOLO SPA	5.800,00			5.800,00
2104	SORGENIA GEOTHERMAL	INTESA SAN PAOLO SPA	6.200,00			6.200,00
2105	SOTTOCORNOLA ALESSANDRO	ZURICH INSURANCE COMPANY S.A.	9.166,00	8.696,00	9.166,00	8.696,00
2106	SOZZI ALESSANDRO	ZURICH INSURANCE COMPANY S.A.		1.165,00		1.165,00
2107	SPADINI FRANCESCO	ZURICH INSURANCE COMPANY S.A.	3.513,00	3.164,00	3.513,00	3.164,00
2108	SPADONI LAURA	ZURICH INSURANCE COMPANY S.A.	7.409,00	20.996,00	7.409,00	20.996,00
2109	SPAMPANI ENRICO	ZURICH INSURANCE COMPANY S.A.	11.539,00	11.988,00	11.539,00	11.988,00
2110	SPINELLI DANIELE	ZURICH INSURANCE COMPANY S.A.	17.261,00	15.991,00	17.261,00	15.991,00
2111	SPINELLI PAOLO ANDREA	ZURICH INSURANCE COMPANY S.A.	6.652,00	4.837,00	6.652,00	4.837,00
2112	SPINELLI VINICIO	ZURICH INSURANCE COMPANY S.A.	4.357,00	0,00	4.357,00	0,00
2113	STADERINI LAURA	ASSICURAZIONI UNIPOL SPA	3.000,00	2.000,00	3.000,00	2.000,00
2114	STANISCI SIMONE	ZURICH INSURANCE COMPANY S.A.	5.295,00	4.895,00	5.295,00	4.895,00
2115	STE.MAR SRL	INA ASSITALIA SPA	936.000,00			936.000,00
2116	STECCHI MARGHERITA	ZURICH INSURANCE COMPANY S.A.	13.140,00	13.200,00	13.140,00	13.200,00
2117	STECCHI TOMMASO	ZURICH INSURANCE COMPANY S.A.		13.502,00		13.502,00
2118	STEFANINI DAVIDE	ZURICH INSURANCE COMPANY S.A.	6.461,00	6.184,00	6.461,00	6.184,00
2119	STEFANINI GIUSEPPE	ZURICH INSURANCE COMPANY S.A.	917,00	0,00	917,00	0,00
2120	STELLA ELSA	ZURICH INSURANCE COMPANY S.A.	1.301,00	0,00	1.301,00	0,00
2121	STELLATI LUCA	ZURICH INSURANCE COMPANY S.A.	8.216,00	7.709,00	8.216,00	7.709,00
2122	STETEL	BANCA DI CREDITO COOPERATIVO	78.750,00		78.750,00	
2123	STIVALETTI GIACOMO	ZURICH INSURANCE COMPANY S.A.	6.643,00	3.862,00	6.643,00	3.862,00
2124	STOLZI MORIS	ZURICH INSURANCE COMPANY S.A.	10.982,00	11.252,00	10.982,00	11.252,00
2125	STORTINI ANTONIETTA	ZURICH INSURANCE COMPANY S.A.	3.112,00	2.841,00	3.112,00	2.841,00
2126	STOYKOVIC FRANCA	ZURICH INSURANCE COMPANY S.A.	5.773,00	5.458,00	5.773,00	5.458,00
2127	STRADA DEL VINO E DELL'OLIO DI LUCCA, MONTECARLO E VERSILIA	BANCO POPOLARE SOC. COOPERATIVA		6.652,80		6.652,80
2128	STRENTA PIER GIOVANNI	ZURICH INSURANCE COMPANY S.A.	1.607,00	1.064,00	1.607,00	1.064,00
2129	STUDIO 2008 SRL	SARA ASSICURAZIONI SPA	248.000,00	0,00	248.000,00	0,00
2130	STUDIO CHIEFFALLO MASSIMO & C. SNC	SACE SURETY SPA	10.000,00			10.000,00

CONTO "D"

FIDEJUSSIONI REGIONALI ATTIVE:
AL 31/12/2015

Allegato I1)

Nr.	Soggetto che richiede fidejussione	Istituto Concedente Fidejussione	fidejussioni al 01/01/2015	Nuove fidejussioni	fidejussioni svincolate	residuo al 31/12/2015
2131	STUDIO CHIEFFALLO MASSIMO & C. SNC	SACE SURETY SPA	10.000,00			10.000,00
2132	STUDIO D'AGLIANO SPORTELLO TELEMATICO L1020 CONSULENZA NAUTICA AUTOMOBILISTICA	SACE SURETY SPA	11.892,00	14.500,00	11.892,00	14.500,00
2133	STUDIO DI CONSULENZA RICCARDO DI MAGNOLFI ALESSANDRA	SACE SURETY SPA	10.000,00	10.000,00	10.000,00	10.000,00
2134	STUDIO GIORNI S.N.C. DI LORENZETTI GABRIELE & C.	SACE SURETY SPA	32.000,00	36.000,00	32.000,00	36.000,00
2135	SUFFREDINI ILARIA	ZURICH INSURANCE COMPANY S.A.	9.519,00	5.406,00	9.519,00	5.406,00
2136	SULA FATMIR	BANCA MONTE DEI PASCHI DI SIENA	371,90		371,90	
2137	SVILUPPO TOSCANA SPA	MONTE DE PASCHI SIENA		626.887,00		626.887,00
2138	SYNDIAL	BANCA NAZIONALE DEL LAVORO SPA	7.500.000,00		1.500.000,00	6.000.000,00
2139	SYNDIAL	BANCA NAZIONALE DEL LAVORO SPA	19.000.000,00			19.000.000,00
2140	T. & T. SISTEMI S.R.L.	BANCA DI C. COOP. DEL VALDARNO	74.658,50			74.658,50
2141	TABANI PAOLO	ZURICH INSURANCE COMPANY S.A.	50.000,00	2.645,00	50.000,00	2.645,00
2142	TACCARDI NICOLA	ZURICH INSURANCE COMPANY S.A.	6.424,00	5.857,00	6.424,00	5.857,00
2143	TACCHI GRAZIELLA (SEDE DI CAPANNOLI)	BANCA CREDITO COOPERATIVO DI CASTA	126.500,00	131.000,00	126.500,00	131.000,00
2144	TACCHI GRAZIELLA (SEDE DI POMARANZE)	BANCA CREDITO COOPERATIVO DI CASTA	53.000,00	58.000,00	53.000,00	58.000,00
2145	TACCHI GRAZIELLA (SEDE DI VOLTERRA)	BANCA CREDITO COOPERATIVO DI CASTA	81.500,00	83.000,00	81.500,00	83.000,00
2146	TACCOLA ALIOSCIA	HELVETIA COMPAGNIA SVIZZERA SPA	22.486,57		22.486,57	
2147	TACCONI LEDA	ZURICH INSURANCE COMPANY S.A.	36.190,00	33.242,00	36.190,00	33.242,00
2148	TADDEI GIONI	ZURICH INSURANCE COMPANY S.A.	14.433,00	12.332,00	14.433,00	12.332,00
2149	TADDEI MARTA	ZURICH INSURANCE COMPANY S.A.	8.181,00	9.418,00	8.181,00	9.418,00
2150	TADDEI SONIA	ZURICH INSURANCE COMPANY S.A.	13.251,00	15.497,00	13.251,00	15.497,00
2151	TAGLIANETTI MARCELLO	ASSICURAZIONI UNIPOL SPA	25.000,00	24.800,00	25.000,00	24.800,00
2152	TAI SRL	UNIPOL ASSICURAZIONE SPA	3.473,00		3.473,00	
2153	TAI SRL	UNIPOL ASSICURAZIONE SPA	9.600,00		9.600,00	
2154	TAINI CONSTANCE	ZURICH INSURANCE COMPANY S.A.	1.876,00	981,00	1.876,00	981,00
2155	TALENTO SRL	ELBA ASSICURAZIONI SPA	80.640,00			80.640,00
2156	TALLURI ORIANA	ZURICH INSURANCE COMPANY S.A.	15.216,00	13.625,00	15.216,00	13.625,00
2157	TAMBELLINI MANUELA	ZURICH INSURANCE COMPANY S.A.	3.797,00	3.056,00	3.797,00	3.056,00
2158	TAMBERI ROBERTO	ZURICH INSURANCE COMPANY S.A.	995,00	1.455,00	995,00	1.455,00
2159	TANFI ERIKA	ZURICH INSURANCE COMPANY S.A.	2.968,00	2.240,00	2.968,00	2.240,00
2160	TANINI PAOLA	ZURICH INSURANCE COMPANY S.A.	2.806,00	1.924,00	2.806,00	1.924,00
2161	TARABELLA GABRIELE	ZURICH INSURANCE COMPANY S.A.	7.783,00	7.884,00	7.783,00	7.884,00
2162	TARABELLA MASSIMO	ZURICH INSURANCE COMPANY S.A.	9.974,00	9.235,00	9.974,00	9.235,00
2163	TARATETA MARIO	ZURICH INSURANCE COMPANY S.A.	2.514,00	5.117,00	2.514,00	5.117,00
2164	TARGETTI ENRICO	ASSICURAZIONI UNIPOL SPA	18.500,00	20.000,00	18.500,00	20.000,00
2165	TARGETTI GIANLUCA	ZURICH INSURANCE COMPANY S.A.	16.825,00	16.490,00	16.825,00	16.490,00

CONTO "D"

FIDEJUSSIONI REGIONALI ATTIVE:
AL 31/12/2015

Allegato I1)

Nr.	Soggetto che richiede fidejussione	Istituto Concedente Fidejussione	fidejussioni al 01/01/2015	Nuove fidejussioni	fidejussioni svincolate	residuo al 31/12/2015
2166	TARQUINI GAIA	ZURICH INSURANCE COMPANY S.A.	6.177,00	4.972,00	6.177,00	4.972,00
2167	TATTINI FRANCESCO	ZURICH INSURANCE COMPANY S.A.	10.098,00	9.720,00	10.098,00	9.720,00
2168	TD GROUP SPA	MILANO ASSICURAZIONI SPA	129.517,92		129.517,92	
2169	TD GROUP SPA	MILANO ASSICURAZIONI	136.000,00			136.000,00
2170	TD GROUP SPA	ZURICH INSURANCE COMPANY S.A.	21.450,00			21.450,00
2171	TD GROUP SPA	ZURICH INSURANCE COMPANY S.A.	4.825,00			4.825,00
2172	TD GROUP SPA (PROGETTO PERCORSI DI FORMAZIONE PER TD GROUP SPA)	LIG INSURANCE S.A.	93.654,48			93.654,48
2173	TEAM SERVICE SCRL	GENERALI ASSICURAZIONI SPA	382.028,56			382.028,56
2174	TEANI FORTUNATA	ZURICH INSURANCE COMPANY S.A.	2.962,00	2.962,00	2.962,00	2.962,00
2175	TECH.SYS SRL	LIGURIA ASSICURAZIONI SPA	29.500,00			29.500,00
2176	TECNOENERGY SERVICE SRL	TECNOENERGY SERVICE SRL		130,00		130,00
2177	TEDESCHI PATRIZIA	ASSICURAZIONI UNIPOL SPA	7.500,00	6.200,00	7.500,00	6.200,00
2178	TEDESCO MARY ANN	ZURICH INSURANCE COMPANY S.A.	1.826,00	0,00	1.826,00	0,00
2179	TEI CURZIO	ZURICH INSURANCE COMPANY S.A.	4.427,00	0,00	4.427,00	0,00
2180	TEKNOMATIC SNC	ZURICH ASSICURAZIONI	1.560,00		1.560,00	
2181	TELECOM ITALIA DIGITAL SPA	COFACE ASSICURAZIONI SPA		1.354,38		1.354,38
2182	TELECOM ITALIA SPA	UNIPOL SAI ASSICURAZIONE SPA		343.415,93		343.415,93
2183	TELECOM ITALIA SPA	COFACE ASSICURAZIONI SPA	1.160.900,00			1.160.900,00
2184	TELECOM ITALIA SPA	COFACE ASSICURAZIONI SPA		87.857,70		87.857,70
2185	TELECOM ITALIA SPA	COFACE ASSICURAZIONI SPA		1.950,00		1.950,00
2186	TELECOM ITALIA SPA	COFACE ASSICURAZIONI SPA		3.895,00		3.895,00
2187	TELEGRANDUCATO DI TOSCANA SRL	ALLIANZ		70.000,00		70.000,00
2188	TELEIRIDE SOC. COOP. R.L.	UNIPOLSAI		28.083,05		28.083,05
2189	TELEMAREMMA SRL	ALPHA GROUP		66.594,08		66.594,08
2190	TELESE NADIA	ZURICH INSURANCE COMPANY S.A.	1.369,00	1.501,00	1.369,00	1.501,00
2191	TERMOIDRAULICA SAVINESE SRL	GENERALI ASSICURAZIONI SPA	1.897,75			1.897,75
2192	TERRA ENERGY	CASSA RURALE BANK		7.000,00		7.000,00
2193	TERRA ENERGY	CASSA RURALE BANK		7.000,00		7.000,00
2194	TERRA UOMINI E AMBIENTE SOC. AGRICOLA COOPERATIVA	ELBA ASSICURAZIONI S.P.A.		576,56		576,56
2195	TERRA UOMINI E AMBIENTE SOC. AGRICOLA COOPERATIVA	UNIPOL ASSICURAZIONE SPA		9.202,37		9.202,37
2196	TERRAMOCIA ANNA	ZURICH INSURANCE COMPANY S.A.	4.329,00	3.940,00	4.329,00	3.940,00
2197	TERRONI DANIELE	ZURICH INSURANCE COMPANY S.A.	12.825,00	11.766,00	12.825,00	11.766,00
2198	TESI CRISTIANO	ZURICH INSURANCE COMPANY S.A.	2.536,00	1.706,00	2.536,00	1.706,00
2199	TGR-BIO AREZZO	UNIPOL ASSICURAZIONE SPA	31.388,00			31.388,00

CONTO "D"

FIDEJUSSIONI REGIONALI ATTIVE:
AL 31/12/2015

Allegato I1)

Nr.	Soggetto che richiede fidejussione	Istituto Concedente Fidejussione	fidejussioni al 01/01/2015	Nuove fidejussioni	fidejussioni svincolate	residuo al 31/12/2015
2200	TGR-BIO AREZZO	ELBA ASSICURAZIONI SPA	9.394,60			9.394,60
2201	THEMA SYSTEM	GROUPAMA ASSICURAZIONI SPA	72.753,75		72.753,75	
2202	THEMA TECNOLOGIE E SOLUZIONE SRL	COFACE ASSICURAZIONI SPA	780,00		780,00	
2203	TI FORMA	ASSICURAZIONI GENERALI SPA	134.568,00		134.568,00	
2204	TI FORMA	ASSICURAZIONI GENERALI SPA	134.964,90		134.964,90	
2205	TI FORMA SRL (PROGETTO ENJOY - POR FSE 2007/13 - ASSE V)	UNIPOL ASSICURAZIONI SPA	142.896,00			142.896,00
2206	TIANO SALVATORE	ZURICH INSURANCE COMPANY S.A.		2.276,00		2.276,00
2207	TICCI FRANCESCO	ZURICH INSURANCE COMPANY S.A.	8.544,00	0,00	8.544,00	0,00
2208	TIEZZI SILVIA	ZURICH INSURANCE COMPANY S.A.	1.193,00	1.167,00	1.193,00	1.167,00
2209	TIFORMA (PROGETTO IFTS)	UNIPOL SAI ASSICURAZIONI SPA	37.036,32		37.036,32	
2210	TILEVER SRL	BANCA NAZIONALE DEL LAVORO SPA		29.866,20		29.866,20
2211	TIM OIL COMPANY SOCIETA' CONSORTILE A RL	ZURICH INSURANCE COMPANY S.A.	27.520,00	34.080,00		34.080,00
2212	TINTI MAURO	ZURICH INSURANCE COMPANY S.A.	27.520,00	24.590,00	27.520,00	24.590,00
2213	TINTI MONICA	ZURICH INSURANCE COMPANY S.A.	10.161,00	8.964,00	10.161,00	8.964,00
2214	TIOXIDE EUROPE SRL	UNIPOL ASSICURAZIONE SPA		680.514,81		680.514,81
2215	TOXIDE EUROPE SRL	SAI FONDIARIA SPA	70.000,00		70.000,00	
2216	TISTARELLI MERI MARILENA	ZURICH INSURANCE COMPANY S.A.	2.296,00	2.479,00	2.296,00	2.479,00
2217	TK FORMAZIONE SRL (PROGETTO FORCE)	SOCIETA' CATTOLICA DI ASSICURAZIONE	135.380,00			135.380,00
2218	TODINI COSTRUZIONI GENERALI	SACE SURETY SPA	318.022,19	0,00	318.022,19	0,00
2219	TOFANI ALESSANDRA	ZURICH INSURANCE COMPANY S.A.	6.946,00	4.913,00	6.946,00	4.913,00
2220	TOFANI ALESSANDRO	ZURICH INSURANCE COMPANY S.A.	10.608,00	32.754,00	10.608,00	32.754,00
2221	TOFANI ANGELA	ZURICH INSURANCE COMPANY S.A.	22.260,00	20.107,00	22.260,00	20.107,00
2222	TOFANI NELLO	ZURICH INSURANCE COMPANY S.A.	5.081,00	3.974,00	5.081,00	3.974,00
2223	TOGNAZZELLI MILENA	ZURICH INSURANCE COMPANY S.A.	1.597,00	1.596,00	1.597,00	1.596,00
2224	TOGNINI M. & R. DI TOGNINI R. & LONI C. SNC	FONDIARIA SAI SPA	225,00		225,00	
2225	TOGNONI SIMONE	ZURICH INSURANCE COMPANY S.A.	1.024,00	517,00	1.024,00	517,00
2226	TOMBERLI FRANCESCO	ZURICH INSURANCE COMPANY S.A.	19.805,00	17.346,00	19.805,00	17.346,00
2227	TOMEI ANDREA	ZURICH INSURANCE COMPANY S.A.	2.117,00	0,00	2.117,00	0,00
2228	TONCELLI MARIO	ZURICH INSURANCE COMPANY S.A.		7.895,00		7.895,00
2229	TONDI ANDREA	ZURICH INSURANCE COMPANY S.A.	2.492,00	2.045,00	2.492,00	2.045,00
2230	TONDI LUCIA	ZURICH INSURANCE COMPANY S.A.	5.058,00	4.164,00	5.058,00	4.164,00
2231	TONELLI ALESSIO	ZURICH INSURANCE COMPANY S.A.	4.871,00	3.834,00	4.871,00	3.834,00
2232	TONI SRL	FONDIARIA SAI SPA	12.720,00			12.720,00
2233	TORCHIONI MARCO	ZURICH INSURANCE COMPANY S.A.	6.979,00	5.844,00	6.979,00	5.844,00

CONTO "D"

FIDEJUSSIONI REGIONALI ATTIVE:
AL 31/12/2015

Allegato I1)

Nr.	Soggetto che richiede fidejussione	Istituto Concedente Fidejussione	fidejussioni al 01/01/2015	Nuove fidejussioni	fidejussioni svincolate	residuo al 31/12/2015
2234	TORCINI ALESSANDRO	ASSICURAZIONI UNIPOL SPA	9.500,00	7.700,00	9.500,00	7.700,00
2235	TORNINFER SRL	GABLE INSURANCE A.G.	167.620,42		167.620,42	
2236	TORREGROSSA FRANCESCO PAOLO	ZURICH INSURANCE COMPANY S.A.	6.359,00	0,00	6.359,00	0,00
2237	TORRICELLI MARISA	ASSICURAZIONI UNIPOL SPA	13.000,00	11.300,00	13.000,00	11.300,00
2238	TORRIGIANI SICUREZZA SRL	GENERALI ITALIA SPA		2.610,00		2.610,00
2239	TORTORELLA SALVATORE	ZURICH INSURANCE COMPANY S.A.	50.000,00	4.681,00	50.000,00	4.681,00
2240	TOSCANA SPAZZOLE INDUSTRIALI	AXA ASSICURAZIONI	72.621,00		72.621,00	
2241	TOSCANA FORMAZIONE (PROGETTO IFTS)	ELBA ASSICURAZIONI SPA	39.580,80		39.580,80	
2242	TOSCANA GEO SRL	SPARKASSE CASSA DI RISPARMIO	5.000,00		5.000,00	
2243	TOSCANA GEO SRL	CASSA RURALE BANK	7.000,00		7.000,00	
2244	TOSCANA TV SRL	GENERALI	69.106,80		69.106,80	69.106,80
2245	TOSCO GEO	UNIPOL	4.070,00		4.070,00	4.070,00
2246	TOSCO GEO	UNIPOL		4.070,00		4.070,00
2247	TOSCO GEO	UNIPOL	4.070,00			4.070,00
2248	TOSCO GEO	UNIPOL	4.070,00			4.070,00
2249	TOURING EDITORE SRL	BANCA POPOLARE DELL'EMILIA ROMAGNA SOC. COOPERATIVA	215.440,64		215.440,64	
2250	TOZZI LUCIA	ZURICH INSURANCE COMPANY S.A.	2.190,00	1.611,00	2.190,00	1.611,00
2251	TRABALDO LUCA	ZURICH INSURANCE COMPANY S.A.	2.817,00	3.115,00	2.817,00	3.115,00
2252	TRAMONTI DEBORA	ZURICH INSURANCE COMPANY S.A.		141,00		141,00
2253	TRAPANI ANTONIO	ZURICH INSURANCE COMPANY S.A.	2.331,00	1.680,00	2.331,00	1.680,00
2254	TRAVERSARI YURI	ZURICH INSURANCE COMPANY S.A.	50.000,00	0,00	50.000,00	0,00
2255	TREZZA ANGELA	ZURICH INSURANCE COMPANY S.A.		4.034,00		4.034,00
2256	TRICCA CLAUDIO	ZURICH INSURANCE COMPANY S.A.	4.719,00	3.326,00	4.719,00	3.326,00
2257	TRIGLIA ANGELA	ZURICH INSURANCE COMPANY S.A.	12.921,00	11.895,00	12.921,00	11.895,00
2258	TRONCI RAFFAELE	ZURICH INSURANCE COMPANY S.A.	7.381,00	8.242,00	7.381,00	8.242,00
2259	TRUCK CENTER DI TANI PIETRO & C. SNC	ALPHA INSURANCE	268.892,77		268.892,77	
2260	TSD COMUNICAZIONI	SOCIETA' CATTOLICA DI ASSICURAZIONE		37.942,70		37.942,70
2261	TT TECNOSISTEMI SPA	AXA ASSICURAZIONI	4.792,00	20.328,00		25.120,00
2262	TT TECNOSISTEMI SPA	AXA ASSICURAZIONI	1.602,00		1.602,00	
2263	TUCCI ALESSANDRA	ZURICH INSURANCE COMPANY S.A.	847,00	1.119,00	847,00	1.119,00
2264	TUCI VALERIO	ZURICH INSURANCE COMPANY S.A.	468,00	46,00	468,00	46,00

CONTO "D"

FIDEJUSSIONI REGIONALI ATTIVE:
AL 31/12/2015

Allegato I1)

Nr.	Soggetto che richiede fidejussione	Istituto Concedente Fidejussione	fidejussioni al 01/01/2015	Nuove fidejussioni	fidejussioni svincolate	residuo al 31/12/2015
2265	TUMMINELLO MARGHERITA	ASSICURAZIONI UNIPOL SPA	6.500,00	1.900,00	6.500,00	1.900,00
2266	TURCO ANTONIO	ZURICH INSURANCE COMPANY S.A.	3.672,00	2.257,00	3.672,00	2.257,00
2267	TURI DANIELE	ZURICH INSURANCE COMPANY S.A.	2.494,00	2.330,00	2.494,00	2.330,00
2268	TURI FEDERICO	ZURICH INSURANCE COMPANY S.A.	9.594,00	9.537,00	9.594,00	9.537,00
2269	TURI GRAZIA	ZURICH INSURANCE COMPANY S.A.	3.361,00	2.062,00	3.361,00	2.062,00
2270	TURRINI ALESSIO	ZURICH INSURANCE COMPANY S.A.	7.242,00	6.546,00	7.242,00	6.546,00
2271	TUSCANIA INDUSTRIA CONCIARIA S.P.A.	GENERALI ITALIA SPA		339.269,00		339.269,00
2272	TVR TELEITALIA SRL	GENERALI		37.557,80		37.557,80
2273	U.P.I. FIRENZE DI DESII LEONARDO	SACE SURETY SPA	40.000,00	33.000,00	40.000,00	33.000,00
2274	U.S.P.A. DI NUTINI LORELLA & C. S.NC.	SACE SURETY SPA	10.000,00	10.000,00	10.000,00	10.000,00
2275	UCAM S.R.L.	SACE SURETY SPA	50.000,00	64.000,00	50.000,00	64.000,00
2276	UGOLINI FABRIZIO	ZURICH INSURANCE COMPANY S.A.	9.448,00	9.044,00	9.448,00	9.044,00
2277	UNIMIN	UNIPOL ASSICURAZIONE SPA	43.100,00			43.100,00
2278	UNIONE DEI COMUNI DELLA VERSILIA AGENZIA FORMATIVA	NO POLIZZA	19.832,00		19.832,00	
2279	UPA FURNO SALTARELLI SNC DI MICHELE BULLERI E LUCIA BRILLO	SACE SURETY SPA	26.000,00	27.500,00	26.000,00	27.500,00
2280	UPA MASSA SRL	SACE SURETY SPA	10.000,00	12.500,00	10.000,00	12.500,00
2281	URBAN VALDERA	COFACE ASSICURAZIONI SPA	142.840,00		142.840,00	
2282	URBANO IMMACOLATA	COFACE ASSICURAZIONI SPA	14.636,00	17.862,00	14.636,00	17.862,00
2283	USL 1 MASSA CARRARA	COFACE ASSICURAZIONI SPA	311.856,54			311.856,54
2284	USR CISL TOSCANA (ATI)	COFACE ASSICURAZIONI SPA	1.080.000,00			1.080.000,00
2285	VAGHETTI BARBARA	COFACE ASSICURAZIONI SPA	4.605,00	4.390,00	4.605,00	4.390,00
2286	VAIANI BARBARA	COFACE ASSICURAZIONI SPA	7.087,00	7.859,00	7.087,00	7.859,00
2287	VALDARNO	COFACE ASSICURAZIONI SPA	1.900,00		1.900,00	
2288	VALDARNO 55 R	COFACE ASSICURAZIONI SPA		1.306,03		1.306,03
2289	VALENTINI ALESSANDRO	COFACE ASSICURAZIONI SPA	1.248,00	665,00	1.248,00	665,00
2290	VALIANI VEICOLI INDUSTRIALI SRL	COFACE ASSICURAZIONI SPA	51.645,69	0,00	51.645,69	0,00
2291	VALLERANI LUCA	COFACE ASSICURAZIONI SPA	32.000,00	28.700,00	32.000,00	28.700,00
2292	VALLESI DANIELA	COFACE ASSICURAZIONI SPA	4.334,00	635,00	4.334,00	635,00
2293	VALLINI ANTONELLA	COFACE ASSICURAZIONI SPA	5.934,00	5.872,00	5.934,00	5.872,00
2294	VALORI AMELIA	COFACE ASSICURAZIONI SPA	5.384,00	5.949,00	5.384,00	5.949,00

CONTO "D"

FIDEJUSSIONI REGIONALI ATTIVE:
AL 31/12/2015

Allegato I1)

Nr.	Soggetto che richiede fidejussione	Istituto Concedente Fidejussione	fidejussioni al 01/01/2015	Nuove fidejussioni	fidejussioni svincolate	residuo al 31/12/2015
2295	VANELLO GIUSEPPE	COFACE ASSICURAZIONI SPA	1.291,00	845,00	1.291,00	845,00
2296	VANNUZZI FRANCO	COFACE ASSICURAZIONI SPA	1.294,00	367,00	1.294,00	367,00
2297	VAS DI F.LLI BOBINI SNC DI GINO & C. SNC	COFACE ASSICURAZIONI SPA	31.620,41	30.763,11	31.620,41	30.763,11
2298	VASCELLI ROSINA	COFACE ASSICURAZIONI SPA	15.178,00	9.028,00	15.178,00	9.028,00
2299	VATTERONI MASSIMO E SAVINO STEFANO SNC	COFACE ASSICURAZIONI SPA	165.500,00	152.370,56	165.500,00	152.370,56
2300	VATTERONI RAFFAELLO	COFACE ASSICURAZIONI SPA	4.362,00	3.390,00	4.362,00	3.390,00
2301	VEA ENERGIA AMBIENTE SRL	COFACE ASSICURAZIONI SPA		24.900,00		24.900,00
2302	VECCHIATO MARIA GRAZIELLA	COFACE ASSICURAZIONI SPA	5.195,00	5.356,00	5.195,00	5.356,00
2303	VELARDO COSTRUZIONI SRL	COFACE ASSICURAZIONI SPA	490,00			490,00
2304	VENDITTI MONIA	COFACE ASSICURAZIONI SPA	2.015,00	0,00	2.015,00	0,00
2305	VENERABILE ARCICONFRATERNITA' DELLA MISERICORDIA DI PISTOIA	COFACE ASSICURAZIONI SPA	884.237,34		884.237,34	
2306	VENTURI ROSARIA NATASCIA	COFACE ASSICURAZIONI SPA	5.960,00	5.457,00	5.960,00	5.457,00
2307	VERDIANI GIOVANNI	COFACE ASSICURAZIONI SPA	5.500,00	3.800,00	5.500,00	3.800,00
2308	VERMIGLI FERNANDO	COFACE ASSICURAZIONI SPA	12.619,00	10.755,00	12.619,00	10.755,00
2309	VESPERTINI FRANCO	COFACE ASSICURAZIONI SPA	10.000,00	21.000,00	10.000,00	21.000,00
2310	VESPERTINI FRANCO	COFACE ASSICURAZIONI SPA	10.000,00	21.000,00	10.000,00	21.000,00
2311	VESPIGNANI ANNA	COFACE ASSICURAZIONI SPA	7.787,00	6.683,00	7.787,00	6.683,00
2312	VETTORI BARBARA	COFACE ASSICURAZIONI SPA	5.293,00	3.926,00	5.293,00	3.926,00
2313	VIANI FRANCESCO	COFACE ASSICURAZIONI SPA	6.956,00	7.990,00	6.956,00	7.990,00
2314	VICHI CLAUDIO	COFACE ASSICURAZIONI SPA	6.141,00	4.717,00	6.141,00	4.717,00
2315	VICINO ANGELINA	COFACE ASSICURAZIONI SPA	8.190,00	6.507,00	8.190,00	6.507,00
2316	VIGNALI SABRINA	COFACE ASSICURAZIONI SPA	17.000,00	16.120,00	17.000,00	16.120,00
2317	VILLANI ADRIANA	COFACE ASSICURAZIONI SPA	10.905,00	9.494,00	10.905,00	9.494,00
2318	VINCI GIUSEPPE	COFACE ASSICURAZIONI SPA	37.500,00	33.000,00	37.500,00	33.000,00
2319	VIRGILI ROSSELLA	COFACE ASSICURAZIONI SPA	1.476,00	1.519,00	1.476,00	1.519,00
2320	VIRGIO CIMA	COFACE ASSICURAZIONI SPA		9.083,52		9.083,52
2321	VIRGIO CIMA	COFACE ASSICURAZIONI SPA	2.992,50			2.992,50
2322	VISCHI LORENZO	COFACE ASSICURAZIONI SPA	3.008,00	0,00		3.008,00
						0,00

CONTO "D"

FIDEJUSSIONI REGIONALI ATTIVE:
AL 31/12/2015

Allegato I1)

Nr.	Soggetto che richiede fidejussione	Istituto Concedente Fidejussione	fidejussioni al 01/01/2015	Nuove fidejussioni	fidejussioni svincolate	residuo al 31/12/2015
2323	VITA ALDO	COFACE ASSICURAZIONI SPA	8.142,00	8.594,00	8.142,00	8.594,00
2324	VITALE MASSIMILIANO	COFACE ASSICURAZIONI SPA	5.500,00	5.200,00	5.500,00	5.200,00
2325	VITI MARILENA	COFACE ASSICURAZIONI SPA	3.535,00	2.477,00	3.535,00	2.477,00
2326	VITROCISSET SPA	COFACE ASSICURAZIONI SPA	78.000,00			78.000,00
2327	VIVALDI GIAMPIERO DI VIVALDI FRANCESCO & C. SAS	COFACE ASSICURAZIONI SPA	27.000,00	28.000,00	27.000,00	28.000,00
2328	VIVIGAS SPA	COFACE ASSICURAZIONI SPA		2.000,00		2.000,00
2329	VOLERI FLAVIO	COFACE ASSICURAZIONI SPA	4.196,00	2.074,00	4.196,00	2.074,00
2330	VOLI CRISTINA	COFACE ASSICURAZIONI SPA	3.778,00	0,00	3.778,00	0,00
2331	VOLPI LUCIANO	COFACE ASSICURAZIONI SPA	2.651,00	2.634,00	2.651,00	2.634,00
2332	VSS VERSILIA SUPPLY SERVICE	COFACE ASSICURAZIONI SPA	1.500.000,00		1.500.000,00	
2333	WAYPRESS SRL	COFACE ASSICURAZIONI SPA	64.710,00			64.710,00
2334	WELDING RESEARCH & DEVELOPMENT SRL	COFACE ASSICURAZIONI SPA	29.272,50		29.272,50	
2335	WILLIS ITALIA SPA	COFACE ASSICURAZIONI SPA	20.832,00			20.832,00
2336	WIND TELECOMUNICAZIONI	COFACE ASSICURAZIONI SPA	3.483,91		3.483,91	
2337	WIND TELECOMUNICAZIONI	COFACE ASSICURAZIONI SPA		4.240,00		4.240,00
2338	WINDOWS AND DOORS SRL	COFACE ASSICURAZIONI SPA	319.950,51		319.950,51	
2339	WOLTERS KLUWER ITALIA SRL	COFACE ASSICURAZIONI SPA	18.495,00			18.495,00
2340	XEROX ITALIA RENTAL SERVICE SRL	COFACE ASSICURAZIONI SPA	112.664,00		112.664,00	
2341	XEROX SPA	COFACE ASSICURAZIONI SPA	2.616,00		2.616,00	
2342	ZAGANELLI LUCA	COFACE ASSICURAZIONI SPA	50.000,00	4.118,00	50.000,00	4.118,00
2343	ZANATTA ENRICO	COFACE ASSICURAZIONI SPA	19.209,00	20.439,00	19.209,00	20.439,00
2344	ZANCOLO' ROBERTA	COFACE ASSICURAZIONI SPA	4.789,00	0,00	4.789,00	0,00
2345	ZANDOMENEGHI ALESSANDRO	COFACE ASSICURAZIONI SPA	12.674,00	13.652,00	12.674,00	13.652,00
2346	ZANELLATI FRANCESCO	COFACE ASSICURAZIONI SPA	4.250,00	3.536,00	4.250,00	3.536,00
2347	ZANNOTTI ALBERTO	COFACE ASSICURAZIONI SPA	1.366,00	0,00	1.366,00	0,00
2348	ZANOBOINI ALBERTO	COFACE ASSICURAZIONI SPA	1.985,00	1.729,00	1.985,00	1.729,00
2349	ZAVAGLI MICHELE	COFACE ASSICURAZIONI SPA	50.000,00	270,00	50.000,00	270,00
2350	ZECCHI FRANCESCA	COFACE ASSICURAZIONI SPA	27.471,00	27.296,00	27.471,00	27.296,00

CONTO "D"

FIDEJUSSIONI REGIONALI ATTIVE:
AL 31/12/2015

Allegato I1)

Nr.	Soggetto che richiede fidejussione	Istituto Concedente Fidejussione	fidejussioni al 01/01/2015	Nuove fidejussioni	fidejussioni svincolate	residuo al 31/12/2015
2351	ZERBANI EMANUELA	COFACE ASSICURAZIONI SPA	18.551,00	0,00	18.551,00	0,00
2352	ZINELLI PICC. SOC. COOP. ARL	COFACE ASSICURAZIONI SPA	603.606,43			603.606,43
2353	ZINI SUNG MI	COFACE ASSICURAZIONI SPA	1.646,00	0,00	1.646,00	0,00
2354	ZOCCO PISANA LUCA	COFACE ASSICURAZIONI SPA	810,00	87,00	810,00	87,00
2355	ZOPPOLI & PULCHER SPA	COFACE ASSICURAZIONI SPA	442.900,76			442.900,76
2356	ZOPPOLI & PULCHER SPA	COFACE ASSICURAZIONI SPA	350.414,82		46.687,55	303.727,27
2357	ZUCCONI ALBERTO	COFACE ASSICURAZIONI SPA	5.500,00			5.500,00
2358	ZUFOLI GIAMPIERO	COFACE ASSICURAZIONI SPA	40.159,00	37.560,00	40.159,00	37.560,00
		TOTALE	208.089.698,88	51.858.626,36	87.707.206,00	172.241.119,24

CONTO "D"**Allegato I2)****Garanzie fidejussorie rilasciate dalla Regione Toscana**

Soggetto che richiede fidejussione alla Regione	Soggetto beneficiario	Importo al 01/01/2015	Nuove fidejussioni	fidejussioni svincolate	Importo al 31/12/2015
Interporto Toscano A Vespucci spa Livorno Guasticce (*)	Monte dei Paschi di Siena Banca per l'impresa spa	15.000.000,00		3.000.000,00	12.000.000,00
Autorità Portuale di Piombino	Cassa Depositi e Prestiti Spa		65.000.000,00		65.000.000,00
	Totale	15.000.000,00	65.000.000,00	3.000.000,00	77.000.000,00

(*) L'importo al 31/12 è al netto di quanto accantonato sul bilancio regionale

CONTO "D"**Lettere di patronage****Allegato I3)**

Denominazione beneficiario della garanzia sottoforma di lettera di patronage:	n. lettere di patronage rilasciate dalla Regione	Debito nominale originario garantito con l. patronage	Debito residuo al 31/12/2014	Variazioni avvenute durante l'esercizio 2015 (rate rimborsate nel 2015)	Debito residuo al 31/12/2015
Azienda U.S.L. n. 1 di Massa e Carrara	3	45.194.737,20	33.921.143,63	1.941.441,54	31.979.702,09
Azienda U.S.L. n. 2 di Lucca	4	37.370.413,45	30.860.103,43	1.288.993,11	29.571.110,32
Azienda U.S.L. n. 3 di Pistoia	2	15.500.000,00	10.913.408,44	1.075.454,04	9.837.954,40
Azienda U.S.L. n. 4 di Prato	1	22.715.166,91	12.704.406,25	794.442,58	11.909.963,67
Azienda U.S.L. n. 5 di Pisa	3	21.696.230,87	17.133.576,50	793.436,68	16.340.139,82
Azienda U.S.L. n. 6 di Livorno	2	39.424.158,51	30.315.059,16	1.655.425,96	28.659.633,20
Azienda U.S.L. n. 8 di Arezzo	1	19.350.000,00	13.865.084,44	867.023,08	12.998.061,36
Azienda U.S.L. n. 9 di Grosseto	3	27.520.000,00	22.777.948,17	1.094.103,71	21.683.844,46
Azienda U.S.L. n. 10 di Firenze	1	50.000.000,00	41.250.000,00	2.500.000,00	38.750.000,00
Azienda U.S.L. n. 11 di Empoli	1	14.630.000,00	14.165.484,97	207.891,48	13.957.593,49
Azienda U.S.L. n. 12 di Viareggio	2	8.865.198,74	7.313.108,00	341.076,97	6.972.031,03
Azienda Ospedaliero Universitaria Pisana	3	77.384.967,76	62.433.626,80	3.118.190,06	59.315.436,74
Azienda Ospedaliero Universitaria di Siena	1	119.000.000,00	111.966.704,04	2.224.498,15	109.742.205,89
Azienda Ospedaliero Universitaria Careggi	1	36.000.000,00	34.478.283,09	566.207,73	33.912.075,36
Azienda Ospedaliero Universitaria "A. Meyer"	2	11.700.000,00	9.166.366,62	478.996,00	8.687.370,62
ESTAV nord ovest	2	12.856.438,50	10.440.767,85	515.878,43	9.924.889,42
TOTALI	32	559.207.311,94	463.705.071,39	19.463.059,52	444.242.011,87

CONTO "D"

REGIONE TOSCANA
Ex-Fondo Regionale di Garanzia
Gestione di garanzia fidejussoria

Allegato I4)

Soggetto che richiede Fidejussione	Istituto Concedente Fidejussione	Esposizione al 31/12/2014	Esposizione in più	Esposizione in meno	Esposizione al 31/12/2015
FONDO REGIONALE DI GARANZIA (gestito da FidiToscana Spa)	MONTE DEI PASCHI DI SIENA - BANCA PER L'IMPRESA	786.889,40	-	167.897,25	618.992,15
FONDO REGIONALE DI GARANZIA (gestito da FidiToscana Spa)	BANCA NAZIONALE DEL LAVORO	8.191,50	-	8.191,50	-
	TOTALE	795.080,90	-	176.088,75	618.992,15

Allegato C

Relazione illustrativa

INDICE

Premessa

1. IL CONTO FINANZIARIO

- 1.1. Criteri di valutazione
- 1.2. Il riaccertamento straordinario dei residui al 01/01/2015
- 1.3. Il riaccertamento ordinario dei residui
- 1.4. Il fondo pluriennale vincolato
- 1.5. Il fondo crediti di dubbia esigibilità e gli altri accantonamenti per passività potenziali
- 1.6. Il risultato di amministrazione
- 1.7. I risultati differenziali

2. LE PREVISIONI DI BILANCIO

- 2.1. Le previsioni iniziali e definitive
- 2.2. Le previsioni definitive in entrata
- 2.3. Le previsioni definitive nella spesa

3. LA GESTIONE DELLE ENTRATE

- 3.1. La gestione delle entrate di competenza
- 3.2. La gestione dei residui attivi
- 3.3. La composizione delle entrate
- 3.4. L'analisi di alcuni indicatori finanziari

4. LA GESTIONE DELLE SPESE

- 4.1. La gestione delle spese di competenza
 - 4.1.1. Analisi degli impegni e dei pagamenti per strategie di spesa
 - 4.1.2. Analisi degli impegni secondo la riclassificazione per categorie economiche
- 4.2. La gestione dei residui passivi
- 4.3. La gestione dei residui passivi perenti
- 4.4. L'analisi di alcuni indicatori finanziari
- 4.5. Analisi dei costi di funzionamento della struttura

5. I FLUSSI DI CASSA

6. IL CONCORSO DELLA REGIONE AGLI OBIETTIVI DI FINANZA PUBBLICA (IL PAREGGIO DI BILANCIO)

7. STRUTTURA E COSTO DELL'INDEBITAMENTO REGIONALE

7.1. Indebitamento regionale: la struttura

7.2. Indebitamento regionale: gli oneri

7.2.1. Gli oneri per il servizio del debito a carico regionale

7.2.2. Gli oneri per il servizio del debito coperti da contributi statali

7.3. Oneri e impegni finanziari derivanti dagli strumenti finanziari derivati sull'indebitamento a tasso variabile e dai contratti di finanziamento che includono una componente derivata

8. IL CONTO DEL PATRIMONIO

8.1. Attività

8.2. Passività

9. LE PARTECIPAZIONI REGIONALI

1. IL CONTO FINANZIARIO

1.1 Criteri di valutazione

L'esercizio 2015 segna l'avvio dell'applicazione delle nuove norme in materia di programmazione, bilancio e contabilità previste dal D.lgs. 118/2011 come integrato dal D.lgs. 126/2014. In tale contesto è emersa la necessità di un'ampia revisione della normativa regionale in materia di programmazione e di contabilità che ha portato all'approvazione della legge regionale 1/2015 ed alla conseguente abrogazione (salvo il carattere di ultrattività previsto per alcune disposizioni) delle precedenti leggi regionali n. 44/2013 e 36/2001.

In particolare, con riferimento ai profili inerenti la programmazione, la LR 1/2015 in osservanza della norma nazionale, attraverso un esplicito rinvio al principio contabile applicato concernente la programmazione di bilancio di cui all'allegato 4/1 del D.lgs. 118/2011 identifica gli strumenti non previsti dall'allegato principio e quelli i cui contenuti debbono essere di più ampia portata rispetto a come sono definiti nell'allegato 4/1. Per i profili inerenti la programmazione finanziaria, in precedenza oggetto della LR 36/2001, sono invece disciplinate la legislazione ordinaria di spesa, i mezzi di copertura, i fondi speciali, la relazione tecnico finanziaria e il procedimento di adozione della legge di stabilità, delle leggi ad essa collegate e della legge di bilancio nonché alcuni aspetti relativi alle competenze per l'approvazione del bilancio finanziario gestionale e delle variazioni. Tutte le norme operano nel rispetto di quanto previsto dal D.lgs. 118/2011 e dai principi contabili ad esso allegati, disciplinando aspetti di dettaglio non rinvenibili nella disciplina statale ovvero aspetti di natura procedurale demandati all'autonoma definizione da parte della Regione. Per quanto riguarda le disposizioni relative alla legislazione ordinaria è stato preso a riferimento anche quanto previsto dalla L. 196/2009 (Legge di contabilità e finanza pubblica).

L'intero ciclo di programmazione, gestione e rendicontazione dell'anno 2015 è stato impostato nel rispetto dei postulati generali del bilancio. Tra le novità di maggior rilievo del D.lgs. 118/2011 vi è l'introduzione del principio della competenza finanziaria potenziata che rappresenta (congiuntamente allo strumento del FPV – che ne costituisce lo strumento applicativo) uno dei cardini concettuali dell'intero processo di armonizzazione contabile. Questo ha comportato una maggiore attenzione all'impegnabilità degli stanziamenti prendendo a riferimento la scadenza dell'obbligazione; il principio dispone infatti che le obbligazioni giuridiche perfezionate siano registrate nelle scritture contabili al momento della nascita dell'obbligazione e siano imputate all'esercizio in cui l'obbligazione viene a scadenza. La scadenza dell'obbligazione è il momento in cui l'obbligazione diviene esigibile. In tale contesto l'operazione di riaccertamento straordinario dei residui e la creazione del Fondo Pluriennale Vincolato hanno rappresentato elementi fondamentali per il passaggio dalla vecchia alla nuova normativa.

In merito al principio della prudenza, nell'anno 2015 è stato stanziato per la prima volta l'accantonamento al fondo crediti di dubbia esigibilità il cui ammontare è determinato secondo una

particolare metodologia individuata nell'allegato 4/2 del D.lgs. 118/2011 al fine di controbilanciare gli stanziamenti di entrata di dubbia e difficile esazione. Inoltre, sono stati stanziati ulteriori accantonamenti riguardanti passività potenziali quali quelle derivanti da contenziosi legali, lettere di patronage, indennità di fine mandato dei consiglieri regionali, fondo per perdite societarie e garanzie fideiussorie rilasciate.

In merito agli impegni perenti, la cui consistenza alla fine dell'esercizio 2015 ammonta a complessivi 1.270,07 milioni di euro, occorre segnalare che la relativa copertura ammonterà, a seguito dell'assestamento 2016, a complessivi 1.137,41 milioni di euro (di cui 1.126,52 mln di euro finanziati da avanzo e 10,89 mln di euro finanziati da competenza) corrispondenti all'89,55% del totale dei residui stessi. Tale percentuale risulta perfettamente aderente a quanto previsto dalla Corte dei Conti, Sezione Autonomie, nella delibera n.141/AUT/2006 e nella Sentenza 70/2012 in cui la Corte si è espressa ritenendo prudentiale prevedere un margine di copertura pari al 70%.

1.2 Il riaccertamento straordinario dei residui al 01/01/2015

Il riaccertamento straordinario dei residui previsto dall'art. 3, comma 7, del D.Lgs. n. 118/2011, è stato effettuato con la finalità di adeguare la massa dei residui attivi e passivi esistente al 31 dicembre 2014 alle regole dettate dal principio della competenza finanziaria potenziata.

In particolare il riaccertamento straordinario dei residui attivi e passivi è stato effettuato con riferimento alla data del 1° gennaio 2015 e contestualmente all'approvazione del rendiconto 2014, in quanto, prima di adeguare al nuovo principio la massa dei residui attivi e passivi provenienti dagli esercizi precedenti, si è reso necessario determinarne in maniera definitiva l'importo, nel rispetto dell'ordinamento contabile previgente.

L'operazione di riaccertamento straordinario ha riguardato tutti i residui al 31/12/2014 ad esclusione di quelli derivanti dal perimetro sanitario, dalle partite di giro nonché di quelli finanziati a debito autorizzato e non contratto destinati a rimanere a residuo fino al loro esaurimento; sono stati altresì esclusi dal riaccertamento straordinario i residui passivi perenti.

L'operazione di riaccertamento straordinario suddetta è stata formalizzata con la Delibera di Giunta regionale n.844 del 01/09/2015 dopo aver acquisito il parere favorevole del Collegio dei revisori della Regione Toscana.

1.3 Il riaccertamento ordinario dei residui

Il nuovo principio della competenza finanziaria "potenziato" costituisce il criterio generale di riferimento per la registrazione delle movimentazioni contabili. Si è dunque rafforzata, nel nuovo ordinamento contabile pubblico, la separazione tra momento dell'assunzione giuridica dell'obbligazione (*attiva e passiva*) e il momento dell'esigibilità della stessa avvicinando quest'ultima alla manifestazione di cassa effettiva (incasso/pagamento).

Nel corso dell'esercizio, i fatti gestionali hanno condizionato l'effettiva esigibilità dell'obbligazione, cosicché a fine anno si è verificato un disallineamento tra gli impegni giuridicamente assunti e l'esigibilità delle obbligazioni giuridiche connesse.

La procedura di riaccertamento prescritta dal D.Lgs. 118/2011 (art.3 comma 4) prevede che gli impegni e gli accertamenti assunti in un determinato esercizio vadano reimputati agli esercizi successivi qualora le obbligazioni sottostanti non siano esigibili; viceversa sarà possibile conservare accertamenti ed impegni tra i residui attivi e passivi. Regione Toscana ha dato attuazione al disposto dal punto 9.1 del principio della contabilità finanziaria effettuando le variazioni di bilancio occorrenti alla re-imputazione degli accertamenti e degli impegni provenienti dall'esercizio 2015 che, in ossequio ai principi contabili, non possono essere conservati tra i residui attivi e passivi. L'operazione di riaccertamento ordinario 2015 è stata formalizzata con la Delibera di Giunta regionale n.623 del 27/06/2016 dopo aver acquisito il parere favorevole del Collegio dei revisori della Regione Toscana.

Le risultanze delle attività di riaccertamento ordinario sono riassunte nella tabella sotto riportata:

Riepilogo complessivo								
	Al 31.12.2015 (Ante riaccertamento)	Maggiori entrate	eliminati	reimputati 2016	reimputati 2017	reimputati 2018	reimputati oltre	Al 31.12.2015 (Post riaccertamento)
Totale Debiti	6.271.030.548,69		28.515.129,42	246.201.551,48	40.800.768,80	14.754.683,23	6.503.287,50	5.934.255.128,26
Totale Crediti	5.682.538.580,43	1.162.446,21	28.075.810,87	97.582.416,04	15.189.707,35	800.000,00	0,00	5.542.053.092,38

1.4 Il fondo pluriennale vincolato

Il Fondo pluriennale vincolato (Fpv) è lo strumento che consente di dare applicazione al principio della competenza finanziaria potenziata che è uno dei capisaldi del bilancio armonizzato introdotto dal dlgs. 118/2011.

L'FPV è sostanzialmente un saldo finanziario, costituito da risorse già accertate destinate al finanziamento di obbligazioni passive dell'ente già perfezionate, ma esigibili in esercizi successivi a quello in cui è accertata l'entrata.

L'FPV viene distinto in una quota corrente e in una quota in conto capitale ed ha la finalità di:

- 1) garantire la copertura finanziaria (integrale) delle spese imputate agli esercizi sulla base del criterio dell'esigibilità;
- 2) assicurare il mantenimento della correlazione tra le spese e le relative fonti di finanziamento a prescindere dall'esercizio o dagli esercizi di imputazione delle spese;

- 4) realizzare la copertura finanziaria delle spese reimputate in occasione del riaccertamento (ordinario e straordinario) ai successivi esercizi in quanto non esigibili;
- 5) rendere evidente la distanza temporale intercorrente tra l'acquisizione dei finanziamenti e l'effettivo impiego di tali risorse;

La corretta determinazione e rappresentazione del fondo pluriennale vincolato è alla base della verifica dell'effettiva copertura delle spese e della tenuta "strutturale" del bilancio.

L'esatta determinazione dell'FPV e la sua corretta rappresentazione assumono particolare rilievo in sede di rendicontazione allorquando occorre verificare che:

- la quota accantonata nel fondo, sia nell'esercizio di riferimento (oggetto cioè di rendicontazione) che per ciascuno degli esercizi successivi, corrisponda alla sommatoria degli impegni finanziati dallo stesso fondo e imputati agli esercizi successivi;
- l'allineamento (principalmente nell'esercizio oggetto di rendicontazione) tra importo assestato dell'impegno (cioè al netto delle economie su impegno oggetto di insussistenza dell'obbligazione) e la quota di FPV applicata proveniente dagli esercizi precedenti. Ciò comporta la contestuale liberazione di quota di avanzo che si configura come avanzo "libero" o "vincolato" a seconda della tipologia della fonte di finanziamento;

E' da precisare che ai sensi della legge 208/2015 (legge stabilità 2016), le reimputazioni di spesa a carico dell'esercizio finanziario 2016 sorrette da FPV ordinario sono neutre rispetto agli equilibri di bilancio mentre, al contrario, le reimputazioni di spesa sorrette da FPV da indebitamento impattano negativamente sugli equilibri del bilancio.

1.5 Il fondo crediti di dubbia esigibilità e gli altri accantonamenti per passività potenziali

Nella determinazione dell'accantonamento al Fondo crediti di dubbia esigibilità si è applicata la metodologia prevista dall'allegato 4/2 del D.Lgs 118/2011 (Principio contabile applicato concernente la contabilità finanziaria), il quale prevede che, per i crediti di dubbia e difficile esazione accertati nell'esercizio è effettuato un accantonamento al fondo crediti di dubbia esigibilità, vincolando a tal fine una quota dell'avanzo di amministrazione.

Inoltre l'accantonamento non è oggetto di impegno e genera un'economia di bilancio che confluisce nell'avanzo di amministrazione come quota accantonata.

Come previsto dal principio applicato della contabilità finanziaria, in sede di rendiconto si è provveduto alla verifica della congruità dell'ammontare già accantonato nel Fondo Crediti di Dubbia Esigibilità (di seguito FCDDE) di cui alla Missione 20 (Fondi e accantonamenti)

Programma 20.02 (Fondo crediti di dubbia esigibilità) capitolo di bilancio 74100 (parte corrente) e 74153 (parte c/capitale).

Pertanto, nel rispetto di quanto definito nel principio stesso, ed in particolare nell'esempio 5, in sede di rendiconto si è provveduto a:

1. Determinare l'importo dei residui attivi al 31/12/2015 anche a seguito dell'operazione di riaccertamento ordinario di cui alla DGR 623 del 27 giugno 2016;
2. Calcolare la media del rapporto tra incassi in conto residui e residui attivi all'inizio di ogni anno degli ultimi 5 esercizi (2011-2015);
3. Individuare i residui attivi di dubbia e difficile esazione su cui applicare l'accantonamento con l'esclusione delle entrate tributarie che secondo il principio contabile della competenza finanziaria devono essere accertate per cassa; le entrate che finanziano il fondo sanitario; le manovre fiscali accertate in base alle stime formulate dal Dipartimento delle finanze; i trasferimenti dallo Stato e dalla UE; e i crediti assistiti da fidejussione.;
4. Determinare il valore dell'accantonamento calcolando sull'importo complessivo dei residui di dubbia e difficile esazione una percentuale pari al complemento a 100 delle medie di cui al punto 2;

Una eccezione al punto 2 è rappresentata dalla tipologia Imposte, tasse e proventi assimilati. Infatti, in via precauzionale e solo per i residui provenienti dalla gestione di competenza abbiamo utilizzato la percentuale di non incasso del solo anno 2015 (19,97%) in quanto in tale esercizio gli stanziamenti sono stati accertati per la prima volta in base al principio della competenza finanziaria potenziata e non più per cassa come negli esercizi precedenti.

L'ammontare dell'accantonamento necessario è risultato inferiore a quanto precedentemente stanziato e pertanto si procede a liberare la corrispondente quota di avanzo accantonato nel risultato di amministrazione 2014 in sede di riaccertamento straordinario.

Di seguito la tabella riepilogativa di quanto sopra descritto

Tipologia (cod)	Tipologia (descr)	RESIDUO DA RESIDUO FINALE	ACCANTONAMENTO FINALE RESIDUO DA RESIDUO	NUOVO RESIDUO DA COMPETENZA	ACCANTONAMENTO FINALE RESIDUO DA COMPETENZA	COMPLEMENTO	ACCANTONAMENTO TOTALE
1010100	Imposte tasse e proventi assimilati	401.865,24	244.123,29	112.857.588,28	90.319.927,90	60,75%	90.564.051,19
2010300	Trasferimenti correnti da imprese	118.498,05	89.625,86	99.103,14	74.956,54	75,63%	164.582,40
2010500	Trasferimenti correnti dall'Unione Europea e dal Resto del Mondo	81.619,62	41.320,01	33.621,51	17.020,92	50,63%	58.340,93
3010000	Vendita di beni e servizi e proventi derivanti dalla gestione dei beni	796.955,40	612.448,00	810.194,56	622.622,10	76,85%	1.235.070,10
3020000	Proventi derivanti dall'attività di controllo e repressione delle irregolarità e degli illeciti	0,00	0,00	1.350.598,26	0,00	0,00%	0,00
3030000	Interessi attivi	3.406.841,17	3.257.112,39	156.464,78	149.588,24	95,61%	3.406.700,63
3040000	Altre entrate da redditi da capitale	498.776,92	478.045,46	96.536,02	92.523,54	95,84%	570.569,00
3050000	Rimborsi e altre entrate correnti	73.953.202,41	68.530.416,15	5.809.790,04	5.383.774,01	92,67%	73.914.190,16
4020000	Contributi agli investimenti	1.565.281,69	1.544.652,90	79.253,50	78.209,02	98,68%	1.622.861,92
4040000	Entrate da alienazione di beni materiali e immateriali	15.282,51	10.059,56	0,00	0,00	65,82%	10.059,56
4050000	Altre entrate in conto capitale	704.370,48	427.660,17	23.898,53	14.510,05	60,72%	442.170,22
5030000	Riscossione crediti di medio-lungo termine	429.119,62	279.804,85	2.255.793,16	1.470.876,27	65,20%	1.750.681,12
Totale complessivo		81.971.813,11	75.515.268,64	123.572.841,78	98.224.008,59		173.739.277,23

1.6 Il risultato di amministrazione

L'esercizio 2015 ha chiuso con un saldo finanziario di -620,72 milioni di euro che è determinato dagli accertamenti e dagli impegni assunti sull'esercizio di competenza, dal totale dei residui attivi e passivi risultanti al 31 dicembre 2015, dal fondo finale di cassa e dal fondo pluriennale vincolato, così come emerge dalla tabella sottostante (Tabella 1).

Tabella 1 - Risultato della gestione 2015

cifre espresse in milioni di euro

Situazione finanziaria	Gestione residui	Gestione competenza	Totale
Giacenza di cassa al 31.12.2014	247,84	-	247,84
Riscossioni	1.474,78	8.760,76	10.235,54
TOTALE	1.722,62	8.760,76	10.483,38
Pagamenti	1.614,96	8.607,76	10.222,72
Giacenza di cassa al 31.12.2015	107,66	153,00	260,66
Residui attivi	3.252,92	2.289,13	5.542,05
TOTALE	3.360,58	2.442,13	5.802,71
Residui passivi	3.187,79	2.746,46	5.934,25
Fondo Pluriennale Vincolato anni successivi			-489,18
Saldo finanziario 2015	172,79	-304,33	-620,72

A fronte di un saldo finanziario di -620,72 milioni di euro, vi è un avanzo vincolato di 2.883,21 milioni di euro. Si tratta prevalentemente di risorse di natura vincolata accertate o riscosse (nel corso dell'esercizio 2015 o precedenti) e non impegnate alla data del 31 dicembre 2015 e che devono essere riportate sull'esercizio 2016 per il finanziamento della stessa tipologia di spese a cui erano destinate.

L'esercizio 2015 si conclude con un disavanzo di amministrazione di 3.503,93 milioni di euro che è dato dalla somma delle due componenti negative sopra descritte (avanzo finanziario -620,72 e avanzo vincolato riscritto nel 2016 pari a 2.883,21 milioni di euro).

(valori in milioni di euro)

AVANZO/DISAVANZO EFFETTIVO DI AMMINISTRAZIONE 2013-2015			
	2013	2014	2015
+ Saldo finanziario	-439,10	-237,44	-620,72
- Avanzo vincolato:	2.155,16	2.472,42	2.883,21
<i>Economie vincolate</i>	1.101,69	1.035,70	1.756,69
<i>Residui perenti</i>	1.053,47	1.436,72	1.126,52
= Avanzo/disavanzo effettivo	-2.594,26	-2.709,86	-3.503,93

L'incremento del disavanzo tra 2014 e 2015 si attesta a circa 794,07 mln di euro e risente prevalentemente di due fattori.

Se si tiene conto del maggior disavanzo determinato dall'anticipazione di liquidità, ex DL 35/2013 (le cui modalità di contabilizzazione sono state disciplinate dal DL 179/2015e e dalla L.208/2015) per un importo di 659,43 milioni di euro, la crescita del disavanzo risulterebbe pari a 134,64 milioni di euro ($3.503,93 - 2.709,86 = 134,64$).

Tuttavia, se si considera che nel corso del 2015 sono state impegnate risorse per investimenti finanziate da indebitamento autorizzato e non contratto per 322,00 milioni di euro, si rileva un miglioramento sul risultato della gestione 2015 rispetto al 2014 di 187,36 milioni di euro ($322,00 - 134,64 = 187,36$).

Qualora decidessimo di ricorrere alla effettiva contrazione dei mutui, avremmo una riduzione del disavanzo di amministrazione ma, di contro, il bilancio dovrebbe farsi carico degli oneri a servizio del debito contratto.

La sottostante Tabella 2 riporta i dati di sintesi relativi alla gestione della competenza e dei residui effettuata nel corso del 2015.

Tabella 2 - Risultati della gestione residui e della gestione di competenza 2015

cifre espresse in milioni di euro

GESTIONE RESIDUI		
Risultato della gestione residui attivi		-431,72
Risultato della gestione residui passivi		851,08
Risultato della gestione residui a)		419,36
GESTIONE DI COMPETENZA		
Minori accertamenti		-10.052,20
Minori impegni		9.747,87
Risultato della gestione di competenza b)		-304,33
Saldo finanziario 2014 c)		-246,57
Fondo Pluriennale Vincolato anni successivi d)		-489,18
Saldo finanziario 2015 (a + b + c + d)		-620,72

Relativamente alla gestione residui, la stessa, si caratterizza per un saldo positivo di circa 419,36 milioni di euro, frutto della riduzione di residui passivi per 851,08 milioni di euro e della riduzione dei residui attivi per 431,72 milioni di euro, attribuibile in larga parte dell'operazione di riaccertamento straordinario dei residui di cui alla DGR 844/2015.

Per quanto riguarda invece i risultati derivanti dalla gestione di competenza, occorre precisare che il risultato negativo di -304,33 milioni di euro, quale differenziale fra impegni e accertamenti 2015, risente negativamente dell'assunzione di impegni di spesa – in modo particolare quelli relativi al titolo II della spesa. A tale proposito, si segnala che gli impegni per spese di investimento assunti nel 2015 attraverso l'autorizzazione all'indebitamento non contratto sono stati pari a 322 milioni di euro; tale operazione ha determinato uno squilibrio nella gestione di competenza in conseguenza della mancata contrazione del debito a fronte di impegni per spese di investimento realmente assunti. La ragione della mancata contrazione del mutuo è da collegare alla disponibilità di giacenza di cassa che si rileva non tanto nella fase dell'impegno della spesa, quanto nella successiva fase della liquidazione. Da segnalare che, il 2015 è stato l'ultimo anno in cui si potevano finanziare spese di investimento senza contrazione del relativo mutuo.

Il prospetto di seguito riportato, dà evidenza della spesa per investimenti effettuata nel corso del 2015 che giustifica il risultato finale di amministrazione con cui si è chiuso l'esercizio finanziario.

Elenco degli interventi impegnati nell'esercizio 2015 finanziati con autorizzazione all'indebitamento non contratto	
Strategia	Totale
STRATEGIA ISTITUZIONALE	10.972.629,17
STRATEGIA SOCIALE	98.754.950,95
STRATEGIA TERRITORIALE	123.466.392,75
STRATEGIA AMBIENTALE	41.594.223,42
STRATEGIA ECONOMICA	25.277.351,67
STRATEGIA CULTURALE E FORMATIVA	14.416.901,00
AMMINISTRAZIONE REGIONALE	7.518.506,65
Totale	322.000.955,61
componente passiva di amministrazione 2014 e precedenti	2.709.862.290,95
Totale Complessivo	3.031.863.246,56
mutuo contratto nel 2015	0,00
Restano	3.031.863.246,56

L'art. 6, comma 3 della L.R. 36/01, "impone che le entrate derivanti dall'alienazione di beni patrimoniali debbano essere destinate al finanziamento di spese d'investimento". La sottostante Tabella 3 espone i dati che dimostrano il rispetto del vincolo previsto dall'art. 6 della L.R. 36/01.

Tabella 3 - Spese per investimenti anno 2015 - Impegnato cifre espresse in milioni di euro	
Entrate da alienazione beni patrimoniali - Tit. IV (UPB 441)	3,43
Spese di investimento complessive	536,73
<i>a detrarre</i>	
Finanziamento con mutuo	322,00
Uscite finanziate con fondi vincolati su titolo II	192,32
Differenza	22,41

Come si ricava dalla Tabella 3, a fronte di accertamenti derivanti dall'alienazione di beni patrimoniali per 3,43 milioni di euro (UPB 441), sono state impegnate spese di investimento con entrate diverse da quelle vincolate e da quelle provenienti dal ricorso al credito per 22,41 milioni di euro. Ciò dimostra che l'entrate derivanti da alienazione di beni patrimoniali, pari a 3,43 milioni di euro, sono state destinate a finanziare spese d'investimento e non sono state destinate al finanziamento di spese correnti.

1.7 I risultati differenziali

La successiva Tabella 4 “risultati differenziali”, espone i valori relativi al *risparmio pubblico*, al *saldo netto da finanziare* ed al *saldo primario* sulla base delle previsioni iniziali di bilancio, delle previsioni assestate e dei dati di rendiconto.

In particolare:

- il *risparmio pubblico* è dato dalla differenza fra le entrate correnti (titoli I,II e III) e le spese correnti (comprehensive della spesa per interessi sul debito). Tanto maggiore è questo differenziale, tanto più elevata è la capacità del bilancio regionale di far fronte alla spesa di investimento ed in conto capitale attraverso le entrate di natura corrente. Il risparmio pubblico si assesta a 661,43 milioni di euro a consuntivo rispetto ad un dato di previsione iniziale di 83,30 milioni di euro e di assestato pari a 20,77 milioni di euro;

- il *saldo netto da finanziare* esprime il risultato differenziale delle operazioni finali ed è determinato dalla differenza fra il totale delle entrate (titoli I,II,III e IV), al netto del ricorso al mercato finanziario ed il totale delle spese (titoli I e II), al netto della quota capitale per il rimborso dei prestiti. Il saldo netto da finanziare esprime la misura del disavanzo ovvero l'entità della spesa (di investimento) da finanziare attraverso il ricorso al mercato. Si tratta di un indicatore che assume particolare rilievo stante il livello dell'indebitamento complessivo del nostro paese e stante gli obblighi di Maastricht che impongono il rispetto di un determinato rapporto tra PIL e livello dell'indebitamento. Tale saldo si attesta su un valore di 597,85 milioni di euro, a fronte di un preventivo iniziale di -4.174,93 milioni euro e di un assestato di -1.776,40 milioni di euro;

- il *saldo primario* infine, è dato dalla differenza fra il totale delle entrate al netto del ricorso al mercato finanziario (titoli I,II,III e IV) ed il totale delle spese al netto della quota capitale e della spesa per interessi sul debito. Esso evidenzia un risultato di 663,65 milioni di euro contro una previsione iniziale di - 4.080,41 milioni di euro ed una assestata di - 1.691,76 milioni di euro.

-

Tabella 4 - Risultati differenziali (1)

cifre espresse in milioni di euro

	Preventivo 2015		Previsioni assestate 2015		Consuntivo 2015	
Entrate derivanti da tributi - titolo I	7.481,24		7.812,73		7.965,85	
Entrate derivanti da trasferimenti correnti - titolo II	973,10		1.774,33		1.068,79	
Entrate extratributarie - titolo III	11,74		16,61		61,05	
Entrate derivanti da alienazioni, trasformazioni di capitale e trasferimenti in conto capitale - titolo IV	47,09		413,71		175,53	
Entrate per ricorso al mercato - titolo V	4.770,25		4.380,93		0,00	
Avanzo di Amministrazione 2014 applicato al 2015	293,58		3.131,85		3.131,85	
di cui: applicato alle Spese Correnti	179,61		1.433,90		210,46	
Impegni finanziati da FPV					54,64	
Totale Entrate Titoli I - II - III ed Avanzo 2014 applicato alla Spesa Corrente 2015		8.645,69		11.037,57		9.360,79
Totale spese correnti (incluso avanzo 2014 applicato alla Spesa Corrente 2015)		8.562,39		11.016,80		8.699,36
Risparmio pubblico		83,30		20,77		661,43
Totale entrate	13.577,00		18.964,06		12.403,07	
Titolo V - Ricorso al mercato	4.770,24		4.380,93		0,00	
Totale entrate al netto del ricorso al mercato		8.806,76		14.583,13		12.403,07
Totale spese	13.577,00		17.634,94		11.918,16	
Spese per rimborso prestiti ⁽²⁾	595,31		1.275,41		112,94	
Totale spese al netto del rimborso prestiti		12.981,69		16.359,53		11.805,22
Saldo netto da finanziare		-4.174,93		-1.776,40		597,85
Entrate al netto del ricorso al mercato		8.806,76		14.583,13		12.403,07
Spese al netto del rimborso prestiti	12.981,69		16.359,53		11.805,22	
Spese per interessi per operazioni pregresse ⁽³⁾	94,52		84,64		65,80	
Spese al netto del rimborso prestiti e degli interessi		12.887,17		16.274,89		11.739,42
Saldo primario		-4.080,41		-1.691,76		663,65

(1) - La tabella è al netto delle contabilità speciali, mentre include l'anticipazione di cassa, il fondo di garanzia interregionale e l'avanzo/disavanzo di amministrazione dell'esercizio precedente

(2) - Si precisa che nel totale sono comprese quote capitale per complessivi 25,26 ml di euro per indebitamento con oneri a carico dello Stato

(3) - Si precisa che nel totale sono compresi oneri per interessi per complessivi 4,07 ml di euro a carico dello Stato

2. LE PREVISIONI DI BILANCIO

2.1 Le previsioni iniziali e definitive

Il Bilancio di previsione per l'anno finanziario 2015 è stato predisposto sulla base degli indirizzi espressi dal Documento annuale di programmazione per l'anno 2015 (Deliberazione del Consiglio n. 102 del 22/12/2014) ed è stato approvato con legge regionale n. 87 del 29/12/2014. Nel corso dell'esercizio 2015 sono state disposte complessivamente 24 variazioni agli stanziamenti iniziali del bilancio di cui 2 con provvedimenti di legge e 22 con atti amministrativi adottati dalla Giunta regionale ai sensi dell'art. 51 del D.Lgs. 118/2011. Si specifica che gli stanziamenti di bilancio 2015 sono stati oggetto di ulteriore modifica a seguito della variazione relativa al riaccertamento ordinario dei residui attivi e passivi, approvata con DGR n. 623 del 27/06/2016, come previsto dall'art. del D.Lgs. 118/2011, di cui si tiene conto nei dati finanziari che seguono.

Il quadro riassuntivo delle previsioni iniziali iscritte nel Bilancio di previsione per l'anno finanziario 2015 e degli stanziamenti definitivi determinati con la legge di assestamento del bilancio (l.r. 31/07/2015, n. 62) e con le altre variazioni, è riportato nelle tabelle 5 e 6, sia per la parte entrata che per la parte spesa.

Prima di analizzare i valori occorre precisare che alcune poste di bilancio (avanzo d'amministrazione e componente passiva dell'avanzo di amministrazione, fondo anticipazione liquidità di cui al DL 35/2013, fondo pluriennale vincolato, anticipazioni di cassa, fondo di garanzia interregionale e contabilità speciali) hanno una connotazione strettamente contabile e possono portare ad una lettura distorta sia nei raffronti percentuali che nella comparazione con i valori dell'esercizio precedente.

Tali poste, pertanto, figurano nella parte bassa delle tabelle 5 e 6, mentre nella parte superiore è indicato un sub-totale al netto di esse. Nel seguito della presente relazione, salvo diversa indicazione, saranno analizzati i valori depurati delle citate poste allo scopo di rendere più omogeneo il raffronto con i dati dell'esercizio precedente.

Tabella 5 - Previsioni iniziali, variazioni e stanziamenti definitivi in entrata - anno 2015

cifre espresse in milioni di Euro

ENTRATA						
Titolo	Stanziamento iniziale		Variazione + / -		Stanziamento definitivo	
	Competenza	Cassa	Competenza	Cassa	Competenza	Cassa
Fondo di cassa esercizio precedente	0,00	488,15	0,00	-240,31	0,00	247,84
Entrate derivanti da tributi propri, da gettito di tributi erariali o di quote di esso devolute alla Regione - Titolo I	7.481,24	8.400,89	331,49	1.766,05	7.812,73	10.166,94
Entrate derivanti da contributi e trasferimenti correnti dalla U.E., dello Stato e di altri soggetti - Titolo II	473,10	839,96	801,23	840,72	1.274,33	1.680,68
Entrate extratributarie - Titolo III	11,74	102,49	4,87	6,78	16,61	109,27
Entrate derivanti da alienazioni, da trasformazioni di capitale, da riscossione di crediti e da trasferimenti in conto capitale - Titolo IV	47,09	838,98	366,62	568,16	413,71	1.407,14
Entrate derivanti dal ricorso al credito - Titolo V	4.270,25	1.621,68	-389,32	2.132,84	3.880,93	3.754,52
Totale (escluse contabilità speciali, avanzo di amministrazione, fondo di garanzia interregionale e anticipazione di cassa)	12.283,42	12.292,15	1.114,89	5.074,24	13.398,31	17.366,39
Avanzo di amministrazione	293,58	0,00	2.838,27	0,00	3.131,85	0,00
Fondo di garanzia interregionale	500,00	1.158,58	0,00	238,90	500,00	1.397,48
Anticipazione di cassa	500,00	500,00	0,00	0,00	500,00	500,00
Fondo Pluriennale Vincolato	0,00	0,00	387,67	0,00	387,67	0,00
Contabilità speciali - Titolo VI	3.134,17	3.177,85	50,10	27,43	3.184,27	3.205,28
Totale complessivo Entrate	16.711,17	17.128,58	4.390,93	5.340,57	21.102,10	22.469,15

Tabella 6 - Previsioni iniziali, variazioni e stanziamenti definitivi nella spesa - anno 2015

cifre espresse in milioni Euro

SPESA						
Strategia	Stanziamento iniziale		Variazioni (+/-)		Stanziamento definitivo	
	Competenza	Cassa	Competenza	Cassa	Competenza	Cassa
Strategia istituzionale	262,04	397,64	155,62	153,59	417,66	551,23
Strategia sociale	6.684,71	8.087,81	934,58	1.674,22	7.619,29	9.762,03
Strategia territoriale	1.460,23	1.299,99	46,76	522,13	1.506,99	1.822,12
Strategia ambientale	252,62	520,91	252,67	241,08	505,29	761,99
Strategia economica	208,14	542,87	471,34	361,95	679,48	904,82
Strategia culturale e formativa	291,40	501,89	324,47	302,44	615,87	804,33
Amministrazione regionale	766,19	962,12	1.239,37	853,76	2.005,56	1.815,88
Totale (escluse contabilità speciali, comp. passiva avanzo di amministrazione, fondo di garanzia interregionale e anticipazione di cassa)	9.925,33	12.313,23	3.424,81	4.109,17	13.350,14	16.422,40
Componente passiva dell'avanzo di amministrazione	2.651,67	0,00	-26,29	0,00	2.625,38	0,00
Fondo anticipazione di liquidità di cui al DL 35/2013	0,00	0,00	659,43	0,00	659,43	0,00
Fondo di garanzia interregionale	500,00	500,00	0,00	0,00	500,00	500,00
Anticipazione di cassa	500,00	500,00	0,00	0,00	500,00	500,00
Contabilità speciali	3.134,17	3.327,20	332,98	1.719,55	3.467,15	5.046,75
Totale complessivo Spesa	16.711,17	16.640,43	4.390,93	5.828,72	21.102,10	22.469,15

2.2 Le previsioni definitive in entrata

Come evidenzia la Tabella 5, le variazioni di bilancio complessivamente apportate ai 5 titoli dell'entrata ammontano a +1.114,89 milioni di euro con un incremento del 9,08% rispetto allo stanziamento iniziale.

Si specifica che il totale delle variazioni agli stanziamenti di entrata risente dell'operazione di riaccertamento straordinario dei residui (DGR n. 844 del 1/09/2015) che, al netto del Fondo pluriennale vincolato, vale +211,06 milioni di euro, di cui 6,0 milioni di euro nell'ambito del Titolo I dell'entrata, 56,42 milioni di euro nel Titolo II, 3,03 milioni di euro nel Titolo III, 145,51 milioni di euro nel Titolo IV e 0,10 milioni di euro nel Titolo V.

Al netto delle variazioni derivanti dal riaccertamento straordinario dei residui, di seguito vengono illustrate le principali variazioni apportate nel corso del 2015:

Titolo I - Entrate derivanti da tributi propri, dal gettito di tributi erariali o di quote di esso devolute alla Regione – Nell'ambito del titolo I, l'importo netto delle variazioni apportate alle previsioni iniziali di bilancio ammonta a complessivi +331,49 milioni di euro ed è determinato principalmente dall'adeguamento degli stanziamenti di bilancio relativi al finanziamento della quota indistinta del Fondo sanitario nazionale 2015 (+331,03 milioni di euro). Tali variazioni si sono rese necessarie sia in relazione al recepimento in via definitiva della manovra di finanza pubblica di cui alla legge di stabilità 2015 già stimata nel bilancio di previsione 2015/2017 (+161,0 milioni di euro) sia per dare attuazione alle indicazioni pervenute dal Ministero della Salute che, nelle more del perfezionamento della proposta di riparto del livello di finanziamento del Servizio sanitario nazionale cui concorre ordinariamente lo Stato, ha anticipato alle Regioni gli importi presunti per l'anno 2015 al fine di consentire le opportune variazioni di bilancio (+170,03 milioni di euro).

Titolo II - Entrate derivanti da contributi e trasferimenti correnti dalla U.E., dello Stato e di altri soggetti – Nell'ambito del titolo II, l'importo netto delle variazioni apportate alle previsioni iniziali di bilancio è pari a +801,23 milioni di euro. Tra queste si segnalano, in particolare: le risorse derivanti dal ripiano dello sfondamento del tetto della spesa farmaceutica territoriale ed ospedaliera per gli anni 2013 e 2014 sulla base di quanto disposto dall'art. 2 del DL 179/2015 (complessivi 90,51 milioni di euro); le risorse relative alle quote vincolate del Fondo Sanitario Nazionale 2015 (86,12 milioni di euro), sulla base della proposta di riparto comunicata dal Ministero della Salute; l'acquisizione delle entrate correnti UE (82,04 milioni di euro) e statali (57,32 milioni di Euro)

relativamente al periodo di programmazione 2014-2020 del Fondo Sociale Europeo; l'acquisizione delle risorse relative al patto di stabilità incentivato nell'ambito dell'attuazione definitiva della manovra di finanza pubblica per l'anno 2015 (+59,92 milioni di euro); l'integrazione delle risorse del Fondo nazionale per il concorso finanziario dello Stato agli oneri del trasporto pubblico locale, anche ferroviario, per l'anno 2015 (52,83 milioni di euro, di cui 43,47 quale attribuzione della quota derivante dal raggiungimento degli obiettivi di razionalizzazione e di efficientamento di cui all'art. 16 bis del DL 95/2012).

Titolo III - Entrate extratributarie – Nell'ambito del titolo III, l'importo netto delle variazioni apportate alle previsioni iniziali ammonta a complessivi +4,87 milioni di euro. Tra queste si segnala il recupero di risorse relative a progetti in chiusura (0,63 milioni di euro) e l'acquisizione in bilancio dei rientri relativi al fondo unico per le imprese (0,35 milioni di euro).

Titolo IV - Entrate derivanti da alienazioni, da trasformazioni di capitale, da riscossione di crediti e da trasferimenti in conto capitale – Nell'ambito del titolo IV, l'importo netto delle variazioni apportate alle previsioni iniziali ammonta a complessivi +366,62 milioni di euro, tra le quali si segnala l'acquisizione delle entrate in conto capitale UE (96,97 milioni di euro) e statali (67,88 milioni di Euro) in riferimento al periodo di programmazione 2014-2020 del Fondo Europeo di Sviluppo Regionale.

Titolo V - Entrate derivanti dal ricorso al credito – Nell'ambito del titolo V, l'importo netto delle variazioni apportate alle previsioni iniziali ammonta a complessivi -389,32 milioni di euro. Tra queste, si segnala, in particolare, la rideterminazione del mutuo a copertura del disavanzo di amministrazione accertato con il rendiconto 2014 (-29,20 milioni di euro). Le ulteriori variazioni al titolo V dell'Entrata sono determinate dalla revisione del livello complessivo dell'indebitamento autorizzato, dovuta sia al trascinarsi sul 2015 di spese di investimento non impegnate nel 2014 (3,34 milioni di euro), sia all'autorizzazione di nuovi investimenti nel corso del 2015 (5,0 milioni di euro), nonché ad una riduzione di -370,0 milioni di euro per effetto di alcuni interventi di spesa alla cui realizzazione la Regione non concorre più attraverso la previsione di ricorso all'indebitamento ma con un sostegno finanziario al pagamento degli oneri di ammortamento sui contratti di finanziamento che verranno stipulati direttamente dagli enti attuatori delle relative opere.

2.3 Le previsioni definitive nella spesa

I dati relativi alle previsioni iniziali, agli stanziamenti definitivi ed alle relative variazioni sono riportati nella Tabella 6.

Il totale delle variazioni effettuate nell'ambito delle varie strategie ammonta a 3.424,81 milioni di euro, con un'incidenza complessiva del 34,51% rispetto alle previsioni iniziali di competenza.

Nel valutare i valori esposti nella tabella occorre tener presente che le variazioni relative a spese finanziate con entrate a destinazione vincolata ammontano a 2.976,27 milioni di euro (pari al 86,90% dell'importo complessivo delle variazioni) mentre le variazioni relative a spese senza vincolo di destinazione sono state di 448,54 milioni (pari al 13,10% dell'importo complessivo delle variazioni).

Si specifica che il riaccertamento straordinario dei residui (DGR n. 844 del 1/09/2015) ha determinato variazioni agli stanziamenti dei capitoli liberi di spesa per complessivi +228,44 milioni di euro, di cui 10,03 milioni di euro nell'ambito della Strategia Istituzionale, 7,23 milioni di euro nella Strategia Sociale, 9,57 milioni di euro nella Strategia Territoriale, 11,40 milioni di euro nella Strategia Ambientale, 20,55 milioni di euro nella Strategia Economica, 26,63 milioni di euro nella Strategia Culturale e Formativa e 143,03 milioni di euro nella Amministrazione Regionale.

Poiché per la parte vincolata valgono le considerazioni già esposte nell'analisi dell'entrata, in questa sede appare opportuno mettere in evidenza le variazioni più significative intervenute sulle risorse finanziarie a libera destinazione nell'ambito delle varie strategie di spesa.

Al netto delle variazioni derivanti dal riaccertamento straordinario dei residui, di seguito vengono illustrate le principali variazioni apportate nel corso del 2015:

Strategia Istituzionale - L'importo netto delle variazioni ammonta a complessivi +19,99 milioni di euro. Tra queste, le più significative riguardano: l'integrazione delle risorse per il servizio civile regionale (5,43 milioni di euro) e le risorse stanziare in conseguenza di eventi meteorologici che hanno interessato il territorio regionale e per i quali è stato dichiarato lo stato di emergenza regionale ai sensi dell'art. 11, comma 2, lett. a) della L.R. 67/2003 (3,0 milioni di euro).

Strategia Sociale - L'importo netto delle variazioni ammonta a complessivi +382,76 milioni di euro, tra le quali si evidenzia, in particolare, l'adeguamento degli stanziamenti di bilancio in relazione alla

quota indistinta del Fondo sanitario 2015 (+331,03 milioni di euro), comprensiva della variazione derivante dal recepimento in via definitiva della manovra di finanza pubblica di cui alla legge di stabilità 2015 (+161,0 milioni di euro).

Strategia Territoriale - L'importo netto delle variazioni ammonta a complessivi -357,70 milioni di euro. Il saldo negativo deriva principalmente dalla riduzione degli stanziamenti di spesa relativi al raddoppio della linea ferroviaria Pistoia-Lucca (-200,0 milioni di euro) e all'intervento di ampliamento del porto di Livorno (-170,0 milioni di euro) alla cui realizzazione provvederanno direttamente gli enti attuatori delle opere ai quali la Regione Toscana garantirà un sostegno finanziario per il pagamento degli oneri di ammortamento sui contratti di finanziamento da loro stipulati.

Strategia Ambientale - L'incremento degli stanziamenti nell'ambito della strategia ambientale vale complessivi +9,76 milioni di euro ed è motivato principalmente dalle variazioni effettuate nell'ambito del riaccertamento straordinario dei residui (complessivi +11,40 milioni di euro). Si segnala una riduzione di -0,40 milioni di euro per il finanziamento di interventi di ripristino della viabilità nel Comune di Pontremoli, nell'ambito della Strategia Territoriale.

Strategia Economica - L'importo netto delle variazioni è pari a +42,74 milioni di euro. Tra queste si segnalano gli stanziamenti in bilancio delle quote di cofinanziamento regionale del Fondo Europeo Agricolo per lo Sviluppo Rurale - FEASR (14,44 milioni di euro) e del Fondo Europeo di Sviluppo Regionale - FESR (6,40 milioni di euro) relativamente al periodo di programmazione 2014-2020.

Strategia Culturale e Formativa - Le variazioni ammontano a complessivi +42,18 milioni di euro. Tra queste, si segnala l'acquisizione in bilancio dalla quota di cofinanziamento regionale del Fondo Sociale Europeo relativamente al periodo di programmazione 2014-2020 (9,57 milioni di euro).

Amministrazione Regionale - L'importo netto delle variazioni apportate alle previsioni iniziali ammonta a complessivi +308,81 milioni di euro. In particolare, si segnala la reiscrizione, con legge di assestamento al bilancio 2015, delle somme necessarie a garantire la copertura finanziaria dei residui perenti su capitoli liberi (complessivi 196,64 milioni di euro) e vincolati (complessivi 1.095,30 milioni di euro). Si specifica, inoltre, che l'utilizzo delle risorse accantonate sul Fondo di

Riserva Spese Obbligatorie e sul Fondo di Riserva Spese Impreviste, per la messa a disposizione della spesa afferente le varie Strategie, è stato di complessivi 22,86 milioni di euro.

3. LA GESTIONE DELLE ENTRATE

3.1 La gestione delle entrate di competenza

La sottostante Tabella 7 riporta il quadro complessivo delle entrate suddivise per titoli.

Il totale degli accertamenti, al netto del Fondo di garanzia interregionale, delle Contabilità speciali e delle componenti già accertate negli esercizi precedenti ma destinate alla copertura di spese 2015 (Avanzo vincolato e Fondo pluriennale vincolato), è pari a 9.271,22 milioni di euro e rappresenta il 69,20% delle previsioni definitive (13.398,31). Tale percentuale è condizionata in particolare dal fatto che il titolo V, *“Entrate derivanti dal ricorso al credito”*, non è stato oggetto di accertamenti a fronte di uno stanziamento assestato pari a 3.880,93 (comprensivo della copertura del Disavanzo 2014 e precedenti).

Se si escludono le entrate del titolo V, a fronte di accertamenti complessivi pari a 9.271,22 milioni di euro abbiamo previsioni definitive di 9.517,38 milioni di euro ed una capacità di accertamento pari al 97,41% (valore in linea con il dato registrato nel 2014 pari a 97,78%).

Il totale delle riscossioni di competenza si attesta a 7.004,19 milioni di euro e rappresenta l'75,55% degli accertamenti.

Tabella 7 - Entrate per titoli - Competenza

cifre espresse in milioni di Euro

Titolo	Stanziam definitivi di competenza	Entrate accertate nell'esercizio	% Accertamenti su stanziam enti	Riscossioni in conto competenza	% Riscossioni su accertamenti	Residui formati nell'esercizio di competenza	% Residui su accertamenti	% Residui sul totale
	1	2	3	4	5	6	7	8
Entrate derivanti da tributi propri della Regione, dal gettito di tributi erariali o di quote di esse devolute alla Regione - Titolo I	7.812,73	7.965,85	101,96%	6.141,43	77,10%	1.824,42	22,90%	79,70%
Entrate derivanti da contributi e trasferimenti correnti delle UE, dello Stato e di altri soggetti - Titolo II	1.274,33	1.068,79	83,87%	743,99	69,61%	324,80	30,39%	14,19%
Entrate extratributarie - Titolo III	16,61	61,05	367,55%	49,47	81,03%	11,58	18,97%	0,51%
Entrate derivanti da alienazioni, da trasformazione di capitale, da riscossione di crediti e da trasferimenti in conto capitale - Titolo IV	413,71	175,53	42,43%	69,30	39,48%	106,23	60,52%	4,64%
Entrate derivanti dal ricorso al credito - Titolo V	3.880,93	0,00	0,00%	0,00	0,00%	0,00	0,00%	0,00%
Totale entrate per titoli	13.398,31	9.271,22	69,20%	7.004,19	75,55%	2.267,03	24,45%	99,03%
Avanzo di amministrazione e fondo cassa	3.131,85	0,00		0,00				
Fondo di garanzia interregionale	500,00	0,00		0,00				
Anticipazione di cassa	500,00	0,00		0,00				
Fondo Pluriennale Vincolato	387,67	0,00		0,00				
Contabilità speciali - Titolo VI	3.184,27	1.778,68	55,86%	1.756,58	98,76%	22,10	1,24%	0,97%
Totale complessivo	21.102,10	11.049,90	52,36%	8.760,77	79,28%	2.289,13	20,72%	100,00%

Facendo ancora riferimento ai dati della Tabella 7, si osserva inoltre:

Titolo I. Entrate derivanti da tributi propri della Regione, dal gettito di tributi erariali o di quote di esse devolute alla Regione

Il totale degli accertamenti ammonta a 7.965,85 mlN di euro ed evidenzia una capacità di accertamento del 101,96%, in aumento rispetto a quella registrata nel 2014.

Relativamente alle riscossioni registrate in conto competenza, si sono realizzate entrate per 6.141,43 milioni di euro, pari al 77,10% degli accertamenti, contro un totale riscossioni nell'anno 2014 di 6.151,98 milioni di euro corrispondente al 81,78%. E' evidente che la percentuale delle riscossioni registrate in conto competenza è diminuita rispetto all'anno precedente; tale effetto deriva dall'applicazione del principio contabile applicato della contabilità finanziaria 3.3, di cui al D.Lgs 118/2011 che richiede l'iscrizione in bilancio dell'intero credito anche nel caso di entrate di dubbia esigibilità (ovvero anche per i ruoli coattivi). Per quanto riguarda le entrate tributarie si registra una diminuzione dell'IRAP manovrata (-28,27 ml) per una forte riduzione delle stime rilevate a livello ministeriale, e una diminuzione dell'ARISGAM di (-7,7 ml). Il tributo per il conferimento discarica e la tassa automobilistica sono in linea con quanto atteso.

Le entrate tributarie finalizzate alla Sanità accertate ammontano complessivamente ad Euro 6.958,62 ml e risultano essere superiori a quelle riconosciute (6.765 ml/euro): pertanto ai sensi del D.Lgs.56/2000 fra i rimborsi e le poste correttive delle entrate è iscritto un Fondo di garanzia interregionale a debito pari a 180,64 ml di euro. Hanno contribuito al finanziamento della sanità anche una quota delle tasse auto pari a 12,95 ml/euro.

Il 3,78% dell'accertato e il 3,07% dell'incassato è rappresentato dall'azione di recupero dell'evasione fiscale come da dettaglio della tabella seguente:

TRIBUTO RECUPERATO	2014		2015			2016	
	PREVISIONE ASSESTATA	ACCERTATO	PREVISIONE ASSESTATA	ACCERTATO	INCASSATO	PREVISIONE INIZIALE DI COMPETENZA	PREVISIONE INIZIALE DI COMPETENZA AL NETTO DELL'EVENTUALE ACCONTONAMENTO AL FCDE
ACCERTAMENTI TASSE AUTOMOBILISTICHE	30.000.000,00	61.283.106,04	81.400.000,00	74.352.135,80	74.350.918,53	50.000.000,00	50.000.000,00
ACCERTAMENTI IRAP	51.009.995,13	54.923.890,59	55.006.828,70	49.347.540,74	49.347.540,74	48.000.000,00	48.000.000,00
ACCERTAMENTI ADDIZIONALE REGIONALE IRPEF	6.019.459,95	6.929.348,43	6.164.007,93	7.349.459,89	7.349.459,89	6.150.000,00	6.150.000,00
RUOLI COATTIVI	53.300.000,00	50.966.193,37	120.844.643,79	165.543.190,28	52.682.004,99	121.716.858,80	42.907.882,23
ALTRE ENTRATE DA RECUPERO	0,00	844.055,46	14.007,93	4.785.831,20	4.783.085,59	0	
di cui:							
accertamenti demanio marittimo	0,00	258463,18	0,00	3.859.631,99	3.859.314,87	0	0
accertamenti arisgam	0,00	234335,8	0,00	446.350,39	446.350,39		
accertamenti tributo speciale conf. Discarica	0,00	199755,68	14.007,93	404.346,97	401.995,87		
accertamenti altri tributi	0,00	151500,8	0,00	75.501,85	75.424,46		
	140.329.455,08	174.946.593,89	263.429.488,35	301.378.157,91	188.513.009,74	225.866.858,80	147.057.882,23

Fonte: contabilità regionale

Nel complesso le entrate derivanti da attività di contrasto all'evasione presentano risultati migliori delle attese.

Si evidenziano, in particolare, l'incremento degli accertamenti derivanti da crediti iscritti a ruolo esattoriale e l'incremento degli accertamenti relativi al recupero dell'addizionale regionale IRPEF. Anche dal punto di vista degli incassi il risultato è migliore delle attese e superiore al 2014 (nel 2014 l'incassato e l'accertato coincidevano poiché tutto il recupero era accertato per cassa): il gettito da contrasto all'evasione cresce di oltre 13 milioni di euro (+7,75%).

Una lieve flessione si registra sui valori di accertamento IRAP dovuta, presumibilmente, alla perdurante congiuntura economica negativa unitamente agli effetti degli interventi normativi statali che hanno inciso negativamente sulla base imponibile di tale tributo.

Si registra anche un incremento sugli accertamenti relativi alla tassa automobilistica, (bisogna tenere conto, infatti, che la previsione assestata anno 2015 di 81,40 milioni di euro, in bilancio, risulta essere al lordo del FCDE di circa 51,395 milioni di euro), realizzato grazie all'entrata a regime della piattaforma informatica GTART che ha consentito, internalizzando i sistemi gestionali, di procedere ad estrazioni mirate ad anticipare il recupero di imposta evasa accorpendo più periodi di imposta fino alla soglia del ravvedimento operoso. Nel 2015 è stato recuperato su tassa auto il residuo non pagato relativo all'anno d'imposta 2012, tutto il 2013 e i primi due quadrimestri del 2014.

Chiaramente, come già in parte operato nel 2014, tali azioni di recupero accorpate sono di natura straordinaria i cui effetti si attenueranno man mano che la riduzione dei tempi di recupero dell'imposta non pagata andranno a regime, ovvero, già dall'esercizio 2016.

Titolo II. Entrate derivanti da contributi e trasferimenti correnti della UE, dello Stato e di altri soggetti

Gli accertamenti assunti su questo titolo, relativamente alle risorse libere e vincolate, ammontano a 1.068,79 milioni di euro con un'incidenza del 83,87% rispetto agli stanziamenti definitivi.

Tra le entrate inerenti contributi e trasferimenti da altri soggetti sono da segnalare i versamenti effettuati dalle aziende farmaceutiche finalizzate al ripiano dell'eccedenza della spesa farmaceutica con accertamenti per complessivi 202,27 milioni oltre ai proventi da sanzioni da destinare al potenziamento delle attività di prevenzione per la sicurezza sui luoghi di lavoro per circa 5,20 milioni.

Relativamente ai contributi e trasferimenti statali vincolati il loro ammontare è pari a complessivi 794,04 milioni.

Al riguardo sono da segnalare:

- il fondo statale per la concessione di borse di studio nell'ambito del diritto allo studio universitario con accertamenti pari a 21,68 milioni;
- le somme relative al fondo nazionale per le politiche sociali (18,57 milioni);
- il fondo per il programma interventi lotta all'aids (7,27 milioni);

- i fondi per attività formative in ambito lavorativo (12,30 milioni);
- i trasferimenti statali per garantire la continuità territoriale con l'arcipelago toscano (13 milioni);
- il fondo per il finanziamento del trasporto pubblico locale (434,78 milioni)
- il fondo per interventi a favore dei soggetti colpiti da S.L.A. (11,06 milioni)
- la quota di cofinanziamento statale al Programma Garanzia Giovani (5,62 milioni)
- il fondo statale per la non autosufficienza (16,59 milioni)
- il rimborso alle regioni per l'acquisto di medicinali innovativi (33,07 milioni)
- il contributo statale per il patto incentivato 2015 pari a 49,40 milioni

Si aggiungono inoltre le quote statali correnti di cofinanziamento dei precedenti cicli di programmazione comunitaria (FESR 8,37 milioni, FEASR 1,21 milioni, FSE 10,12 milioni, P.O. Italia / Francia marittimo 1,30 milioni), oltre alla quota Stato al FSE 2014/20 pari a 12,13 milioni.

Per quanto riguarda le somme accertate inerenti le risorse comunitarie, le stesse ammontano a 55,32 milioni di euro.

Tra le voci più significative si segnalano, la quota di cofinanziamento UE al Programma Garanzia Giovani 18,29 milioni e i fondi relativi ai precedenti cicli di programmazione FSE (11,69 milioni di euro), P.O. Italia Francia Marittima (1,66 milioni di euro) e POR CReO FESR (3,83 milioni di euro).

Per quanto riguarda il ciclo 2014/2020 da segnalare la quota corrente UE al FSE pari a 17,61 milioni.

Il totale delle riscossioni è stato di 743,99 milioni di euro, pari al 69,61% degli accertamenti con un dato sostanzialmente in linea con i risultati degli esercizi precedenti.

Titolo III. Entrate extratributarie

Relativamente alle entrate extratributarie, il totale degli accertamenti è pari a 61,05 milioni di euro a fronte di stanziamenti definitivi di 16,61 milioni con un'incidenza percentuale del 367,55%.

Da segnalare, recuperi e revoche di contributi, inclusi i relativi interessi per ritardato incasso, (pari a 8,21 milioni), recuperi e rimborsi derivanti da economie su somme a destinazione vincolata relative a quote di fondi strutturali (31,52 milioni) e proventi vari derivanti dal patrimonio e demanio regionale (es. affitti e concessioni a soggetti privati), pari a 3,04 milioni.

Il totale delle riscossioni ammonta a 49,47 milioni di euro, pari al 81,03% degli accertamenti, con un incremento della capacità di riscossione in conto competenza rispetto a quella dell'esercizio precedente pari a circa il 60%.

Titolo IV. Entrate derivanti da alienazioni, da trasformazione di capitale, da riscossione di crediti e da trasferimenti in conto capitale

Relativamente alle entrate del titolo IV, il totale degli accertamenti è pari a 175,53 milioni di euro a fronte di stanziamenti definitivi di 413,71 milioni di euro, con un'incidenza percentuale del 42,43% .

Tra gli accertamenti più significativi, si segnalano:

- quelli relativi alla riscossione di crediti, (per alienazione di beni del patrimonio immobiliare pari a 2,88 milioni e per rientri provenienti dalle PMI beneficiarie di prestiti a sostegno degli investimenti pari a 2,64 milioni);

- le entrate da trasferimenti e contributi in conto capitale da parte dello Stato.

In evidenza, il contributo dello Stato al pagamento degli oneri finanziari su mutui e prestiti autorizzati da specifiche norme (29,32 milioni), i fondi statali per le aree sottoutilizzate - FAS pari a 55,66 milioni, i fondi statali per interventi di riduzione del rischio sismico pari a 7 milioni e le entrate per la realizzazione di strutture sanitarie per il superamento degli ospedali psichiatrici giudiziari pari a 11 milioni.

Si aggiungono inoltre le quote statali per spese in conto capitale relative al cofinanziamento dei cicli di programmazione comunitaria (FESR 2007/13 per 12,43 milioni e FESR 2014/20 pari a 5 milioni).

- le entrate da trasferimenti e contributi in conto capitale da parte della UE ed in particolare la quota di cofinanziamento relativa ai precedenti cicli di programmazione, P.O. Italia Francia Marittimo (4,82 milioni di euro), POR CReO FESR (8,43 milioni di euro) e FEP 1,75 milioni. Per quanto riguarda il ciclo 2014/2020 da segnalare la quota UE del FESR pari a 7,13 milioni.

Le riscossioni di competenza ammontano a 69,30 milioni di euro con una capacità di riscossione del 39,48%

Da segnalare che sui capitoli di entrata vincolati (che rappresentano oltre il 99% degli stanziamenti di questo titolo di entrata), gli accertamenti sono assunti in misura corrispondente all'importo degli impegni collegati. Nei casi in cui il trasferimento delle risorse avvenga a seguito della rendicontazione delle spese sostenute (è il caso della programmazione comunitaria e di quella nazionale FAS), i tempi di acquisizione delle risorse sono necessariamente sfasati rispetto a quelli dell'accertamento.

Titolo V. Entrate derivanti dal ricorso al credito

Relativamente al titolo V, si segnala che i 3.880,93 milioni di cui si compone lo stanziamento 2015 si suddividono in 2.622,47 milioni relativi alla copertura dei disavanzi inerenti gli anni 2014 e precedenti per effetto dell'assunzione di impegni di spesa da coprirsi con mutui non contratti.

La restante parte, pari a 1.258,46 milioni, si riferisce per 1.254,13 mln di euro a nuova autorizzazione all'indebitamento 2015 e per 4,33 mln di euro a mutui con oneri a carico dello strato.

Anche per la nuova autorizzazione all'indebitamento, non si è resa necessaria alcuna contrazione di debito, in quanto è stato possibile fronteggiare i fabbisogni di cassa relativi alla spesa attivata, con le disponibilità presenti presso la Tesoreria regionale.

Per i motivi su esposti, non sono presenti su questo titolo ne accertamenti ne incassi.

3.2 La gestione dei residui attivi

Le riscossioni realizzate in conto residui nel 2015, al netto del Fondo di garanzia interregionale e delle Contabilità speciali, sono state di 1.175,98 milioni di euro con un'incidenza percentuale del 30,9% sul totale dei residui riaccertati al 31/12/2015; il valore è sostanzialmente in linea con quello degli esercizi precedenti.

La parte più rilevante dei residui attivi è concentrata sulle entrate tributarie (2.338,88 milioni) e sui trasferimenti di parte corrente (403,82 milioni) e in conto capitale (975,75 milioni).

In particolare sono da segnalare, fra i residui attivi, le quote di compartecipazione comunitaria e statale ai Programmi europei (197,78 milioni di euro), la restituzione dalle aziende sanitarie delle anticipazioni per la realizzazione delle infrastrutture sanitarie (399,70 milioni di euro), il Fondo per le Aree Sottoutilizzate (54,15 milioni di euro), il fondo per interventi di ristrutturazione edilizia e ammodernamento tecnologico del patrimonio sanitario (262,57 milioni di euro) e la restituzione dalle aziende sanitarie delle anticipazioni per le alienazioni di immobili (21,5 milioni di euro).

Al 31.12.2015 i residui attivi da riportare all'esercizio successivo, al netto del Fondo di garanzia interregionale e delle contabilità speciali, sono quantificati in 2.634,84 milioni di euro, dei quali circa 660,02 milioni di euro si riferiscono ad accertamenti assunti nell'anno 2010 e precedenti.

Per i residui attivi relativi all'esercizio 2010 e precedenti sono state esaminate le ragioni di merito del mantenimento a residuo, individuando gli accertamenti maggiormente rilevanti come importo.

Totale residui al netto del fondo di garanzia interregionale e delle contabilità speciali	2.634,84
Totale residui annualità 2010 e precedenti al netto del fondo di garanzia interregionale e delle contabilità speciali	660,02
Totale residui annualità 2010 e precedenti al netto del fondo di garanzia interregionale e delle contabilità speciali esaminati	584,68
% residui esaminati sul totale dei residui riportati	25,05%
% residui esaminati sul totale dei residui annualità 2010 e precedenti	88,59%

Nell'allegato e) sono riportate le motivazioni del mantenimento a residuo degli accertamenti esaminati relativi agli esercizi 2010 e precedenti, come previsto dall'art. 11, c. 6, lett. e) del D.Lgs. n. 118/2011.

Tabella 8- Entrate per titoli - Residui

cifre espresse in milioni Euro

Riepilogo generale dell'entrata	Residui attivi accertati all'inizio dell'esercizio in corso	Variazioni sui residui			Residui attivi riaccertati al 31.12.2015 (2-3+4)	Riscossioni in conto residui	% Riscossioni su residui riaccertati	Residui da riportare provenienti da esercizi precedenti (5-6)	% Residui da riportare su residui iniziali	% Residui da riportare sul totale
		Eliminati per insussistenza e prescrizione	Riprodotti per riaccertamenti di maggiori o nuovi residui	Eliminazioni effettuate con Riaccertamento Straordinario per reimputazioni						
1	2	3	4	5	6	7	8	9	10	11
Entrate derivanti da tributi propri della Regione, dal gettito di tributi erariali o di quote di esse devolute alla Regione - Titolo I	2.360,22	16,94	1,60	6,00	2.338,88	778,86	33,3%	1.560,02	66,1%	48,0%
Entrate derivanti da contributi e trasferimenti correnti delle UE, dello Stato e di altri soggetti - Titolo II	469,61	3,88	0,14	62,05	403,82	223,57	55,4%	180,25	38,4%	5,5%
Entrate extratributarie - Titolo III	94,98	4,15	0,00	2,29	88,54	7,06	8,0%	81,48	85,8%	2,5%
Entrate derivanti da alienazioni, da trasformazione di capitale, da riscossione di crediti e da trasferimenti in conto capitale - Titolo IV	1.311,68	33,02	0,00	302,91	975,75	165,62	17,0%	810,13	61,8%	24,9%
Entrate derivanti dal ricorso al credito - Titolo V	4,43	0,48	0,00	0,12	3,83	0,87	22,7%	2,96	66,8%	0,1%
Totale entrate per titoli	4.240,92	58,47	1,74	373,37	3.810,82	1.175,98	30,9%	2.634,84	62,1%	81,0%
Fondo di garanzia interregionale	897,48	1,51	0,00	0,00	895,97	278,31	31,0%	617,66	68,8%	19,0%
Anticipazione di cassa	0,00	0,00	0,00	0,00	0,00	0,00	0,0%	0,00	0,0%	0,0%
Contabilità Speciali	21,01	0,11	0,01	0,00	20,91	20,49	97,5%	0,42	2,0%	0,0%
Totale Complessivo	5.159,41	60,09	1,75	373,37	4.727,70	1.474,78	28,6%	3.252,92	63,0%	100,0%

La sottostante Tabella 9 riporta infine i dati complessivi, considerando cioè sia la gestione di competenza che la gestione residui.

Tabella 9 - Entrate per titoli - Totale anno 2015

cifre espresse in milioni Euro

Riepilogo generale dell'entrata	Entrate accertate nell'esercizio	Eliminazioni effettuate con Riaccertamento ordinario per reimputazioni	Entrate accertate nell'esercizio al 31.12.2015	Residui attivi riaccertati al 31.12.2015	Totale accertamenti + residui attivi riaccertati (4+5)	Riscossioni su competenza e residui	% Riscossioni su accertamenti (competenza + residui)	Residui da riportare (competenza + residui)	% Residui da riportare su totale accertamenti	% Residui da riportare sul totale
1	2	3	4	5	6	7	8	9	10	11
Entrate derivanti da tributi propri della Regione, dal gettito di tributi erariali o di quote di esse devolute alla Regione - Titolo I	7.965,85	0,00	7.965,85	2.338,87	10.304,72	6.920,28	67,2%	3.384,44	32,8%	61,1%
Entrate derivanti da contributi e trasferimenti correnti delle UE, dello Stato e di altri soggetti - Titolo II	1.101,04	32,25	1.068,79	403,82	1.472,61	967,56	65,7%	505,05	34,3%	9,1%
Entrate extratributarie - Titolo III	61,05	0,00	61,05	88,54	149,59	56,53	37,8%	93,06	62,2%	1,7%
Entrate derivanti da alienazioni, da trasformazione di capitale, da riscossione di crediti e da trasferimenti in conto capitale - Titolo IV	256,75	81,22	175,53	975,76	1.151,29	234,92	20,4%	916,37	79,6%	16,5%
Entrate derivanti dal ricorso al credito - Titolo V	0,10	0,10	0,00	3,83	3,83	0,88	23,0%	2,95	77,0%	0,1%
Totale entrate per titoli	9.384,79	113,57	9.271,22	3.810,82	13.082,04	8.180,17	62,5%	4.901,87	37,5%	88,4%
Fondo di garanzia interregionale	0,00	0,00	0,00	895,97	895,97	278,31	31,1%	617,66	68,9%	11,1%
Anticipazione di cassa	0,00	0,00	0,00	0,00	0,00	0,00	0,0%	0,00	0,0%	0,0%
Contabilità Speciali	1.778,68	0,00	1.778,68	20,90	1.799,58	1.777,06	98,7%	22,52	1,3%	0,4%
Totale Complessivo	11.163,47	113,57	11.049,90	4.727,69	15.777,59	10.235,54	64,9%	5.542,05	35,1%	100,0%

3.3 La composizione delle entrate

La sottostante Tabella 10 mostra l'andamento degli accertamenti e delle riscossioni delle principali categorie di entrate regionali nel periodo 2013-2015.

Le entrate a titolarità regionale, accertate nel 2015, ammontano a complessivi 8.037,92 ml. di euro, di cui 7.965,85 relativi ai tributi regionali ed i restanti 72,07 relativi ad altre entrate, principalmente extratributarie. L'andamento nel periodo mostra, un trend crescente, per quanto riguarda le entrate tributarie. Il totale complessivo delle entrate regionali mostra una diminuzione per effetto del mancato accertamento di entrate da indebitamento, invece per quanto riguarda le entrate tributarie si registra un incremento dovuto al fatto che i ruoli coattivi sono stati accertati per l'importo dell'intero credito vantato e non come negli anni precedenti nei quali le rilevazioni contabili erano effettuate per cassa.

Si evidenzia un incremento del tributo tassa automobilistica per un importo di 17,66 ml/euro rispetto al 2014. L'incremento si rileva anche per l'IRAP (+37,44 ml). Risulta essere in diminuzione il gettito relativo all'addizionale regionale IRPEF (-56,50 ml).

La compartecipazione IVA, passa dai 4.356,79 milioni del 2014 ai 4.686,09 ml di Euro del 2015.

Nell'analisi del gettito dei tributi sopra menzionati è necessario tenere conto che il divario tra le somme effettivamente accertate e quelle necessarie per assicurare l'integrale finanziamento del fabbisogno sanitario riconosciuto è stato ridotto attraverso il Fondo di garanzia interregionale a debito per un importo di 180,64 mln/euro di cui all'art. 13 del D.lgs. 56/2000, i cui accertamenti sono rilevati al Titolo II dell'entrata ma non compaiono nella tabella 10. Per il 2014 il Fondo di Garanzia accertato è stato pari a 238,90 milioni di euro.

La quota di Irap e Addizionale regionale all'IRPEF corrispondente all'effetto netto delle manovre varate dalla Regione ammonta, secondo le ultime stime fornite dal Ministero dell'Economia e delle Finanze, a circa 66,57 milioni di euro per l'IRAP ed a 125,27 milioni per l'addizionale IRPEF. Riguardo all'IRAP manovrata, risulta essere molto inferiore rispetto agli anni precedenti a causa della manovra statale che ha inciso sulla formazione della base imponibile IRAP riconoscendo il costo del lavoro deducibile.

Per quanto riguarda gli altri tributi non legati al finanziamento del servizio sanitario regionale, il livello degli accertamenti è sostanzialmente allineato a quello degli esercizi precedenti.

Per quanto riguarda le entrate regionali diverse da quelle tributarie sono da segnalare:

- la mancata contrazione di indebitamento in quanto è stato possibile fronteggiare i fabbisogni di cassa relativi alla spesa per investimenti attivata nel 2015 con le disponibilità presenti presso la Tesoreria regionale;
- relativamente alla programmazione FESR, il differenziale 2014 rispetto al 2015 è da imputare prevalentemente al cofinanziamento UE degli investimenti del nuovo ciclo di

programmazione 2014/20 e alle quote di cofinanziamento UE per spesa corrente del programma Garanzia Giovani 2014/15;

- relativamente alla programmazione FSE, l'incremento del 2015 è legato al nuovo ciclo di programmazione 2014/20;
- l'incremento nella voce "altri soggetti" è da imputare ai versamenti effettuati a favore della regione da parte delle aziende farmaceutiche finalizzati al ripiano dell'eccedenza della spesa farmaceutica.
- relativamente alla voce "riscossione di crediti", la riduzione consistente nel passaggio fra il 2014 al 2015 è imputabile alla restituzione nel 2014 di anticipazioni concesse agli enti locali per il finanziamento del servizio di trasporto pubblico locale su gomma e alla restituzione nel 2014 da parte delle aziende sanitarie delle anticipazioni ricevute per la realizzazione di infrastrutture sanitarie.

Tabella 10 - La composizione delle entrate

cifre espresse in milioni di Euro

ENTRATE REGIONALI		2013		2014		2015	
		ACCERTAMENTI (competenza)	RISCOSSIONI (competenza + residui)	ACCERTAMENTI (competenza)	RISCOSSIONI (competenza + residui)	ACCERTAMENTI (competenza)	RISCOSSIONI (competenza + residui)
Entrate tributarie	IVA	4.083,88	3.980,96	4.356,79	3.855,31	4.686,09	3.749,61
	IRAP	2.034,82	3.894,55	1.806,44	1.931,54	1.843,88	1.863,89
	IRPEF	708,29	1.006,47	743,73	724,98	687,23	684,19
	Tassa auto	378,44	367,51	344,67	352,60	362,33	352,72
	Accisa benzina	0,00	26,22	0,00	0,00	0,00	0,00
	Altre	240,37	238,58	271,19	275,57	386,32	269,87
Totale		7.445,80	9.514,29	7.522,82	7.140,00	7.965,85	6.920,28
Altre entrate	Entrate da indebitamento	510,63	510,63	404,00	404,00	0,00	0,88
	Alienazioni	0,28	0,51	18,45	18,47	3,43	3,42
	Entrate extratributarie	49,88	51,08	62,72	40,96	61,05	56,53
	Riscossione di crediti	58,13	9,79	159,95	63,17	7,59	12,50
Totale		618,92	572,01	645,12	526,60	72,07	73,33
Totale entrate regionali		8.064,72	10.086,30	8.167,94	7.666,60	8.037,92	6.993,61

ENTRATE NON REGIONALI		2013		2014		2015	
		ACCERTAMENTI (competenza)	RISCOSSIONI (competenza + residui)	ACCERTAMENTI (competenza)	RISCOSSIONI (competenza + residui)	ACCERTAMENTI (competenza)	RISCOSSIONI (competenza + residui)
Entrate statali	Per strategia e per accordi di programma e intese istituzionali	1.103,71	1.047,68	915,75	950,00	910,00	989,28
	Per ammortamento mutui	29,16	34,14	28,14	40,74	29,33	20,00
Totale		1.132,87	1.081,82	943,89	990,74	939,33	1.009,28
Programmi comunitari	FSE	52,74	104,89	2,85	42,90	29,60	43,40
	FESR	96,19	42,19	29,58	132,74	45,35	85,37
	FEOGA/FEASR	0,00	4,24	0,00	0,00	0,00	0,00
	Altro	3,10	4,08	5,53	4,56	3,09	2,79
Altri soggetti		50,49	48,68	58,17	57,88	215,93	45,72
Totale		202,52	204,08	96,13	238,08	293,97	177,28
Totale Entrate non regionali		1.335,39	1.285,90	1.040,02	1.228,82	1.233,30	1.186,56

Totale complessivo	9.400,11	11.372,20	9.207,96	8.895,42	9.271,22	8.180,17
---------------------------	-----------------	------------------	-----------------	-----------------	-----------------	-----------------

I quattro grafici che seguono offrono una rappresentazione sull'andamento delle principali entrate tributarie a titolarità regionale in termini di accertamento e riscossione in conto competenza ed in conto residui.

Grafico 1 - Entrate tributarie regionali - Accertamenti di competenza
(IVA - IRAP - IRPEF)

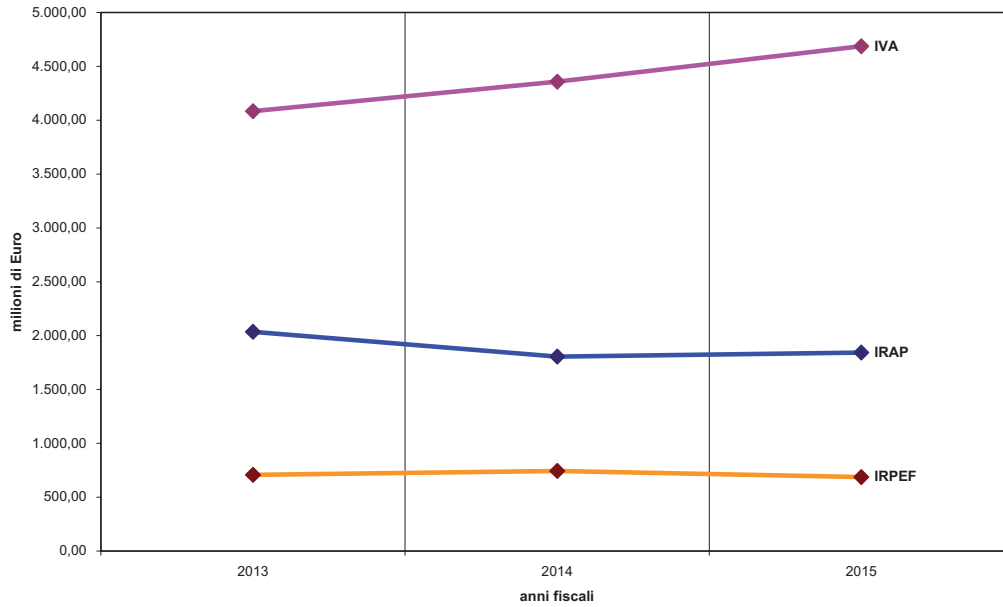
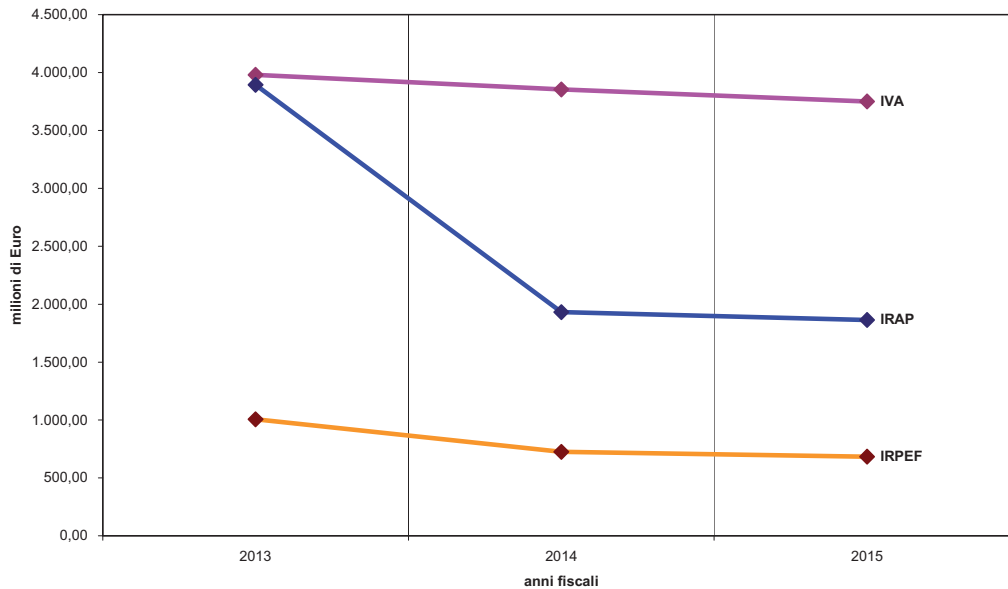
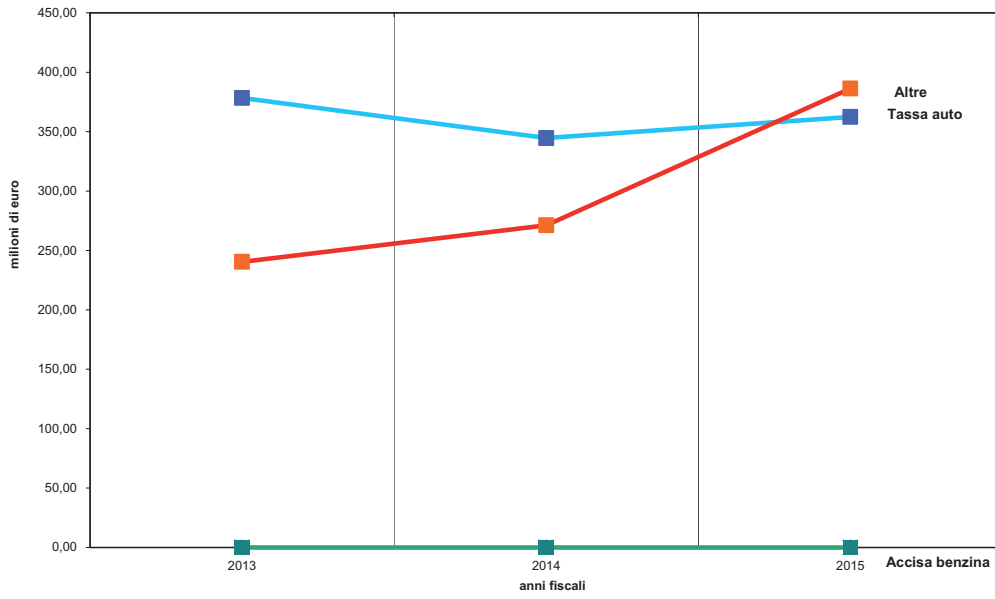


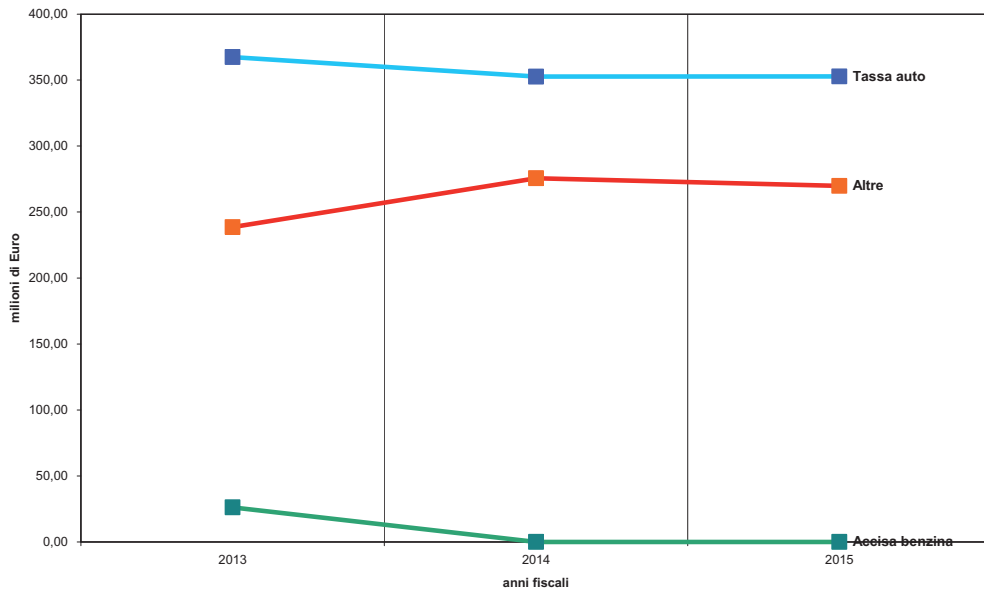
Grafico 2 - Entrate tributarie regionali - Riscossioni (competenza + residui)
(IVA - IRAP - IRPEF)



**Grafico 3 - Entrate tributarie regionali - Accertamenti di competenza
(Tassa auto - Accisa benzina - Altre)**



**Grafico 4 - Entrate tributarie regionali - Riscossioni (competenza + residui)
(Tassa auto - Accisa benzina - Altre)**



3.4 L'analisi di alcuni indicatori finanziari

Allo scopo di consentire un'analisi delle entrate dell'ultimo triennio sono stati inseriti gli indicatori di seguito specificati, calcolati al netto delle contabilità speciali e dell'anticipazione di cassa:

- **CAPACITA' DI REALIZZO**
Accertamenti / stanziamenti finali di competenza
- **CAPACITA' DI RISCOSSIONE IN CONTO COMPETENZA**
Riscossioni in conto competenza / accertamenti
- **CAPACITA' DI RISCOSSIONE IN CONTO RESIDUI**
Riscossioni in conto residui / (residui attivi iniziali – residui eliminati)
- **VELOCITA' DI RISCOSSIONE**
Totale riscossioni / (residui attivi iniziali + accertamenti)
- **INDICE DI SMALTIMENTO DEI RESIDUI ATTIVI**
(Riscossioni in conto residui + residui eliminati) / residui attivi iniziali
- **INDICE DI ACCUMULAZIONE DEI RESIDUI ATTIVI**
(Totale residui attivi da riportare – residui attivi iniziali) / residui attivi iniziali
- **INDICE DI CONSISTENZA DEI RESIDUI ATTIVI**
Totale residui attivi da riportare / (accertamenti + residui attivi iniziali – riscossioni in conto residui – residui eliminati)

Con la successiva Tabella n. 11 si riepilogano i principali dati sulle entrate regionali con riferimento al triennio 2013/2015.

La Tabella n. 12 contiene invece il trend nel triennio dei principali indicatori finanziari di entrata.

Per quanto riguarda gli indici che hanno ad oggetto i residui attivi, l'andamento mostrato nel triennio dipende in gran parte dalla tempistica con cui vengono regolarizzate dal parte del Ministero dell'Economia e delle Finanze le somme relative al finanziamento del fabbisogno sanitario riconosciuto

Tabella 11 - Entrate di competenza e di cassa - anni 2013-2015

cifre espresse in milioni di Euro

	2013	2014	2015
Residui attivi iniziali	5.970,36	3.983,01	4.240,92
Variazione ai residui attivi a seguito di Riaccertamento Straordinario			-373,37
Residui attivi rideterminati			3.867,55
Stanziamento finale di competenza	10.688,18	10.014,73	10.113,50
Stanziamento finale di cassa	19.356,28	16.615,81	17.366,39
Accertamenti	9.400,11	9.207,96	9.271,22
Riscossioni in conto competenza	7.494,58	7.322,31	7.004,19
Riscossioni in conto residui	3.877,62	1.573,10	1.175,98
Totale riscossioni	11.372,20	8.895,41	8.180,17
Residui attivi finali	3.998,27	4.295,56	4.958,60
Riaccertamento residui attivi	-15,26	-54,63	-56,73
Residui attivi da riportare	3.983,01	4.240,93	4.901,87

Tabella 12 - Indicatori finanziari di entrata - anni 2013-2015

	2013	2014	2015
Capacità di realizzo	87,9%	91,9%	91,7%
Capacità di riscossione in c/competenza	79,7%	79,5%	75,5%
Capacità di riscossione in c/residui	66,0%	40,5%	30,9%
Velocità di riscossione	74,0%	67,4%	62,3%
Smaltimento residui attivi	66,5%	41,9%	31,9%
Accumulazione residui attivi	-33,0%	7,8%	28,2%
Consistenza residui attivi	35,1%	37,3%	41,7%

4. LA GESTIONE DELLE SPESE

4.1 La gestione delle spese di competenza

L'analisi della parte spesa, coerentemente a quanto effettuato per la parte entrata, viene condotta escludendo dal computo quelle voci (componente passiva dell'avanzo di amministrazione, Fondo Pluriennale Vincolato relativo agli anni successivi, fondo anticipazione di liquidità D.L. n. 35/2013, Fondo Crediti di Dubbia Esigibilità, fondo interregionale di garanzia, anticipazione di cassa e contabilità speciali) che porterebbero ad un'analisi distorta dei fatti gestionali.

Occorre in ogni caso evidenziare che l'attuazione del Riaccertamento ordinario dei residui attivi e passivi previsto dall'art. 3, c. 4, del D.Lgs. n. 118/2011, ha rideterminato la consistenza degli impegni di competenza, a seguito della verifica dell'esigibilità degli stessi nell'anno 2015, e conseguentemente influenzerà almeno in parte la comparazione dei dati di gestione tra l'anno 2014, in cui vigeva la L.R. 36/2001 e l'anno 2015, in cui si applica la nuova normativa in materia di armonizzazione contabile.

I dati così calcolati sono riportati nella sottostante Tabella 13 dalla quale si desumono i seguenti risultati complessivi: stanziamenti definitivi di competenza 12.643,31 milioni di euro, impegni assunti nell'esercizio 9.112,13 milioni (corrispondenti al 72,10% degli stanziamenti definitivi), pagamenti in conto competenza 7.688,84 milioni (pari all'84,4% degli impegni) e residui passivi formati nell'esercizio 1.423,29 milioni di euro.

Dal confronto dei valori 2015 con quelli relativi al 2014, emerge un decremento della capacità di impegno sia in valore assoluto che percentuale. Gli impegni sono passati dai 9.810,69 milioni del 2014 ai 9.112,13 milioni del 2015 e la capacità d'impegno dall'80,6% al 72,1%. I pagamenti in conto competenza sono diminuiti passando dai 7.772,06 milioni del 2014 ai 7.688,84 milioni di euro del 2015, mentre la capacità di pagamento è invece aumentata dal 79,2% all'84,4%.

Dal confronto con l'esercizio precedente emerge che i residui passivi formati nell'esercizio di competenza risultano in diminuzione di 615,34 milioni euro (dai 2.038,63 milioni di euro del 2014 ai 1.423,29 milioni di euro del 2015).

La Tabella 13 riporta i dati sulla gestione delle spese di competenza a livello di singole strategie.

Tabella 13 - Analisi delle spese complessive per strategie di intervento - competenza

cifre espresse in milioni di Euro

Strategie	1	2	3	4	5	6	7
	Stanziamenti definitivi di competenza	Impegni assunti nell'esercizio	% Impegni su stanziamenti di competenza	Pagamenti in conto competenza	% Pagamenti su impegni	Residui formati nell'esercizio di competenza	
Spese per strategie (escluse contabilità speciali, comp. passiva avanzo di amministrazione, fondo di garanzia interregionale e anticipazione di cassa)							
Istituzionale	381,11	193,48	50,8%	138,34	71,5%	55,14	
Sociale	7.598,20	7.398,45	97,4%	6.408,28	86,6%	990,17	
Territoriale	1.384,65	684,05	49,4%	505,10	73,8%	178,95	
Ambientale	419,94	72,76	17,3%	51,28	70,5%	21,48	
Economica	566,89	129,57	22,9%	100,97	77,9%	28,60	
Culturale e formativa	562,12	262,29	46,7%	163,73	62,4%	98,56	
Amministrazione regionale	1.730,40	371,53	21,5%	321,14	86,4%	50,39	
Totale spese per strategie	12.643,31	9.112,13	72,1%	7.688,84	84,4%	1.423,29	
Componente passiva dell'avanzo di amministrazione	2.625,38						
Fondo Pluriennale Vincolato anni successivi	489,18						
Fondo anticipazione di liquidità di cui al DL 35/2013	659,43						
Fondo crediti di dubbia esigibilità	217,65						
Fondo di garanzia interregionale	500,00	180,64	36,1%	0,00	0,0%	180,64	
Anticipazione di cassa	500,00						
Contabilità speciali	3.467,15	2.061,45	59,5%	918,92	44,6%	1.142,53	
Totale spese complessive	21.102,10	11.354,22	53,8%	8.607,76	75,8%	2.746,46	

La successiva Tabella 14 riporta un quadro riepilogativo degli impegni assunti nel 2015, ripartiti in base alla classificazione economica (spesa corrente, di investimento e per rimborso mutui) ed alla tipologia di finanziamento, distinguendo tra risorse libere regionali e a destinazione vincolata.

Gli impegni complessivi ammontano a 9.112,13 milioni di euro, di cui 7.785,61 assunti sulle risorse libere regionali e 1.326,52 milioni assunti sulle risorse vincolate. L'importo complessivo degli impegni su spese correnti ammonta a 8.518,71 milioni di euro, quello su spese d'investimento è pari a 480,48 milioni di euro e quello per il rimborso mutui ammonta a 112,94 milioni di euro. In termini relativi si osserva un aumento – rispetto all'esercizio precedente – dell'incidenza della spesa corrente (che passa dall'87,04% al 93,49%) a fronte di un decremento dell'incidenza della spesa d'investimento (che passa dal 11,97% al 5,27%) e di un aumento della spesa per rimborso prestiti (che passa dallo 0,99% all'1,24%).

Tabella 14 - Riepilogo totale impegni

cifre espresse in milioni di Euro

Tipologia spese	Libere	% sul totale	Vincolate	% sul totale	Totale	% sul totale
Correnti	7.408,80	87,0%	1.109,91	13,0%	8.518,71	93,49%
Investimento	288,16	60,0%	192,32	40,0%	480,48	5,27%
Rimborso mutui	88,65	78,5%	24,29	21,5%	112,94	1,24%
Totale complessivo	7.785,61	85,4%	1.326,52	14,6%	9.112,13	100,00%

La successiva Tabella 15 fornisce i dati complessivi dei pagamenti distinti tra risorse libere e vincolate.

Tabella 15 - Riepilogo totale pagamenti su competenza

cifre espresse in milioni di Euro

Tipologia spese	Libere	% sul totale	Vincolate	% sul totale	Totale	% sul totale
Correnti	6.808,35	92,7%	538,40	7,3%	7.346,75	95,6%
Investimento	125,63	54,8%	103,52	45,2%	229,15	3,0%
Rimborso mutui	88,65	78,5%	24,29	21,5%	112,94	1,5%
Totale complessivo	7.022,63	91,3%	666,21	8,7%	7.688,84	100,0%

4.1.1 Analisi degli impegni e dei pagamenti per strategie di spesa

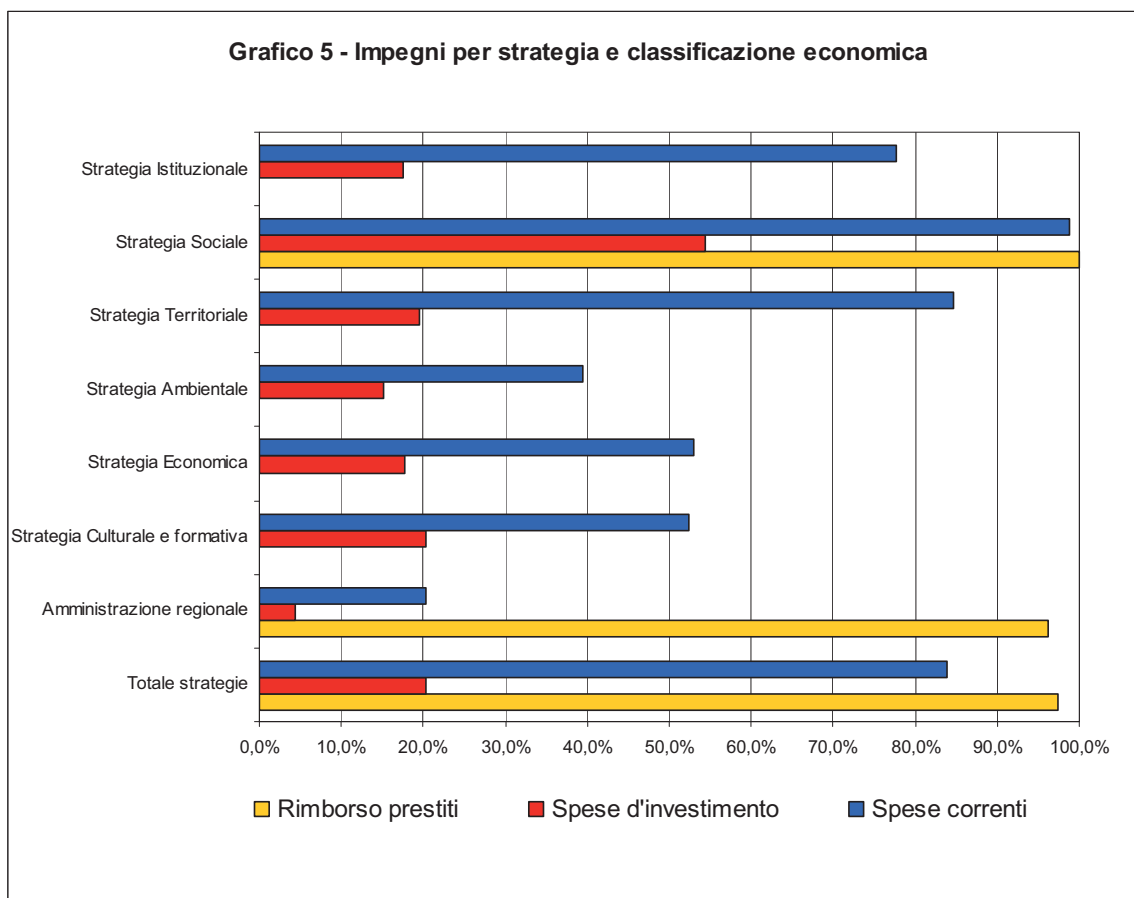
La Tabella 16 ed il grafico 5 che seguono, forniscono il dettaglio degli impegni e dei pagamenti in valore assoluto ed in percentuale rispetto agli stanziamenti definitivi ed agli impegni, articolandoli per singola strategia di spesa ed in base alla classificazione economica (spesa corrente, spesa di investimento e spesa per rimborso prestiti).

Tabella 16 - Impegni e pagamenti suddivisi in strategie per classificazione economica

cifre espresse in milioni di Euro

STRATEGIA	TIPO RISORSE	ASSESTATO	IMPEGNATO	% IMPEGNI SU STANZ. COMP.	PAGAMENTI C/COMP.	% PAGAMENTI SU IMPEGNI
Istituzionale	correnti	210,94	163,73	77,6%	123,49	75,4%
	investimenti	170,17	29,75	17,5%	14,85	49,9%
	Totale	381,11	193,48	50,8%	138,34	71,5%
Sociale	correnti	7.323,59	7.232,48	98,8%	6.365,61	88,0%
	investimenti	238,10	129,46	54,4%	6,16	4,8%
	rimborso mutui	36,51	36,51	100,0%	36,51	100,0%
	Totale	7.598,20	7.398,45	97,4%	6.408,28	86,6%
Territoriale	correnti	635,66	538,31	84,7%	417,19	77,5%
	investimenti	748,99	145,74	19,5%	87,91	60,3%
	Totale	1.384,65	684,05	49,4%	505,10	73,8%
Ambientale	correnti	36,22	14,29	39,5%	11,16	78,1%
	investimenti	383,72	58,47	15,2%	40,12	68,6%
	Totale	419,94	72,76	17,3%	51,28	70,5%
Economica	correnti	82,33	43,61	53,0%	37,57	86,1%
	investimenti	484,56	85,96	17,7%	63,40	73,8%
	Totale	566,89	129,57	22,9%	100,97	77,9%
Culturale e formativa	correnti	461,18	241,86	52,4%	152,15	62,9%
	investimenti	100,94	20,43	20,2%	11,58	56,7%
	Totale	562,12	262,29	46,7%	163,73	62,4%
Amministrazione regionale	correnti	1.402,27	284,43	20,3%	239,57	84,2%
	investimenti	248,65	10,67	4,3%	5,13	48,1%
	rimborso mutui	79,48	76,43	96,2%	76,44	100,0%
	Totale	1.730,40	371,53	21,5%	321,14	86,4%
Totale strategie	correnti	10.152,19	8.518,71	83,9%	7.346,74	86,2%
	investimenti	2.375,13	480,48	20,2%	229,15	47,7%
	rimborso mutui	115,99	112,94	97,4%	112,95	100,0%
	Totale	12.643,31	9.112,13	72,1%	7.688,84	84,4%

Analogamente agli anni precedenti si registra una capacità di impegno per spese correnti e per rimborso prestiti mediamente alta, mentre quella per spese d'investimento rimane contenuta, ed in diminuzione rispetto a quella dell'anno precedente (gli impegni in rapporto ai rispettivi stanziamenti sono passati dal 51,1% del 2014 al 20,2% nel 2015). Ciò è dovuto sia alle difficoltà che caratterizzano le opere infrastrutturali, sia nella fase di programmazione, che nelle successive fasi di progettazione, appalto dei lavori e realizzazione dell'intervento, sia ai vincoli sempre più stringenti imposti dal pareggio di bilancio, introdotto nel 2015, che prevede regole molto più rigide rispetto alla competenza mista vigente nel 2014, che per le spese di investimento considerava quanto pagato e non quanto impegnato. Inoltre, in virtù del principio della competenza finanziaria potenziata gli impegni per spese di investimento sono per loro natura imputabili a più esercizi in base al cronoprogramma delle opere da realizzare. Infine, si segnala che gli impegni per spese di investimento, al netto delle insussistenze contabilizzate, si sono attestati in valore assoluto a 683,7 milioni di euro, che sono stati in notevole parte oggetto di reimputazione in sede di Riaccertamento Ordinario.



Strategia istituzionale - Gli impegni ammontano a 193,48 milioni di euro, a fronte dei 192,51 milioni del 2014 e rappresentano il 50,8% dello stanziamento definitivo (68,4% nel 2014). In particolare, la spesa corrente aumenta di 4,97 milioni di euro, passando dai 158,76 milioni di euro del 2014 ai 163,73 milioni di euro del 2015. Tra gli impegni di parte corrente si sottolineano quelli destinati allo sviluppo del sistema delle autonomie locali (67,5 milioni di euro), quelli per il funzionamento del Consiglio e delle relative spese di personale (43,5 milioni di euro) e quelli destinati al Programma operativo Italia-Francia Marittimo (10,78 milioni di euro). Per quanto riguarda la spesa di investimento si rileva una diminuzione della capacità di impegno in termini assoluti (passa dai 33,75 milioni di euro del 2014 ai 29,75 milioni di euro del 2015) ed in termini percentuali (passa dal 36,2% del 2014 al 17,5% del 2015). Tra gli impegni per spese di investimento vi sono quelli destinati all'innovazione tecnologica (12,6 milioni di euro), quelli destinati a progetti previsti all'interno del Programma operativo Italia-Francia Marittimo (6,76 milioni di euro) e quelli per far fronte ad eventi calamitosi ed alla protezione civile (8,33 milioni di euro).

Strategia sociale – Il totale degli impegni della Strategia sociale ammonta a 7.398,45 milioni di euro e rappresenta il 97,4% dello stanziamento definitivo. All'interno della Strategia sociale si distinguono interventi di politica sanitaria (destinati alle strutture e all'organizzazione del sistema sanitario, al mantenimento dei livelli di assistenza ed a programmi di sviluppo dei servizi) ed interventi di politica sociale (destinati ad interventi sui servizi sociali, sul sistema e le strutture sociali e ad azioni rivolte all'accessibilità ai servizi del cittadino). Gli impegni relativi alla politica sanitaria ammontano a 7.217,73 milioni di euro (7.065,5 di spesa corrente, 115,72 milioni di euro di spesa in conto capitale e 36,51 milioni di euro di spese per rimborso prestiti) e risulta inferiore di 509,44 milioni rispetto al 2014. Gli impegni relativi alla politica sociale ammontano a 180,72 milioni di euro (166,98 di spesa corrente e 13,74 milioni di euro da spesa in conto capitale) e risultano in diminuzione di 17,67 milioni rispetto al 2014. L'ammontare complessivo degli impegni risulta in diminuzione di circa 527,21 milioni di euro rispetto al rendiconto 2014 e anche la capacità d'impegno risulta in diminuzione rispetto a quella dell'anno passato quando era pari al 98,8%. Il totale dei pagamenti della Strategia sociale ammonta a 6.408,28 milioni di euro e rappresenta l'86,6% degli impegni. All'interno della Strategia sociale, i pagamenti complessivi relativi alla politica sanitaria (nell'accezione sopra richiamata) ammontano a 6.300,30 milioni di euro, di cui 6.260 milioni di euro relativi alla spesa corrente (pari all'88,6% delle somme impegnate), 3,79 milioni di euro relativi alla spesa di investimento (pari al 3,28% delle somme impegnate) e 36,51 milioni di euro relativi alla spesa per rimborso prestiti (pari al 100% delle somme impegnate). I pagamenti complessivi della spesa sociale ammontano a 107,97 milioni di euro, di cui 105,60

milioni di euro relativi alla spesa corrente (pari al 63,24% delle somme impegnate) e 2,37 milioni di euro alla spesa di investimento (pari al 17,25% delle somme impegnate).

Strategia territoriale – Gli impegni della strategia territoriale ammontano a 684,05 milioni di euro e rappresentano il 49,4% della previsione definitiva (1.384,65 milioni di euro). La capacità d'impegno relativa alla spesa corrente (pari all' 84,7%) risulta in calo rispetto al valore 2014 (92,2%) così come quella relativa alla spesa in conto capitale, che passa dal 20,8% del 2014 al 19,5% del 2015. Tra gli interventi in conto capitale, rilevano quelli per l'innovazione e lo sviluppo della rete delle infrastrutture di trasporto (53,7 milioni di euro), per le spese relative al sistema abitativo e di riqualificazione urbana (24,45 milioni di euro) e per le spese destinate all'efficienza del sistema regionale dei trasporti (65,22 milioni di euro). Nell'ambito delle spese correnti la maggior parte degli impegni è relativa invece al finanziamento dei servizi di trasporto pubblico locale su strada e su ferrovia (529,76 milioni di euro).

I pagamenti relativi alla Strategia territoriale ammontano a 505,10 milioni di euro e rappresentano il 73,8% degli impegni. Nell'ambito delle spesa corrente, la capacità di pagamento raggiunge 77,5% ed è in gran parte riconducibile al pagamento dei contratti di servizio per l'esercizio del trasporto pubblico locale; per la spesa in conto capitale la capacità di pagamento si attesta al 60,3% e risulta in aumento rispetto a quella registrata nel 2014 (53%).

Strategia ambientale – Gli impegni della strategia ambientale ammontano a 72,76 milioni di euro, pari al 17,3% dello stanziamento definitivo. Le spese correnti ammontano a 14,29 milioni di euro con un'incidenza sullo stanziamento definitivo del 39,5%, mentre le spese di investimento ammontano a 58,47 milioni di euro con un'incidenza del 15,2%. Tra i più significativi investimenti realizzati si ricordano gli interventi per la difesa del suolo, per la riduzione del rischio idrogeologico e di prevenzione del rischio sismico (38,59 milioni di di euro), per lo smaltimento dei rifiuti, la raccolta differenziata e la bonifica dei siti inquinati (7,69 milioni di euro), per il settore energetico (2,09 milioni di euro).

I pagamenti relativi alla Strategia ambientale effettuati nell'esercizio 2015 ammontano a 51,28 milioni di euro e rappresentano il 70,5% del totale degli impegni. Con riferimento alla spesa corrente, la capacità di pagamento raggiunge il 78,1%, mentre la capacità di pagamento relativa alla spesa in conto capitale rappresenta il 68,6% delle somme impegnate e risulta in aumento rispetto a quella registrata nel 2014 (34,9%).

Strategia economica – La spesa complessivamente impegnata sulla strategia economica ammonta a 129,57 milioni di euro e rappresenta il 22,9% degli stanziamenti definitivi. Si registra rispetto al

2014 una diminuzione sul totale degli impegni dovuta alla conclusione del ciclo della programmazione comunitaria 2007-2013. Gli impegni per spese d'investimento ammontano a 85,96 milioni di euro; tra gli interventi più significativi si segnalano le politiche intersettoriali di sviluppo dell'economia (64,05 milioni di euro), le politiche per l'innovazione imprenditoriale e per lo sviluppo del territorio rurale, agricolo e forestale (12,95 milioni di euro) e le politiche per la valorizzazione e qualificazione delle attività turistiche, commerciali e termali (5,75 milioni di euro). Gli impegni per spese correnti ammontano a 43,61 milioni di euro. Nell'ambito delle spese correnti si segnalano in particolare le politiche intersettoriali di sviluppo dell'economia (21,42 milioni di euro), le politiche per lo sviluppo rurale, agricolo e forestale (17,05 milioni di euro) e le politiche per la tutela della fauna selvatica terrestre, fauna ittica e per lo sviluppo dell'itticoltura (2,67 milioni di euro).

Strategia culturale e formativa – La spesa complessivamente impegnata in questa strategia ammonta a 262,29 milioni di euro ed è pari al 46,7% degli stanziamenti definitivi. Si registra, anche in questa strategia, rispetto al 2014 una diminuzione sul totale degli impegni dovuta alla conclusione del ciclo della programmazione comunitaria 2007-2013. Gli impegni per spese correnti ammontano a 241,86 milioni di euro con un'incidenza del 52,4% sulle previsioni; la spesa di investimento ammonta, invece a 20,43 milioni di euro ed è pari al 20,2% delle previsioni. Nell'ambito delle spese correnti, le politiche che hanno assorbito maggiori risorse finanziarie sono quelle relative al sistema integrato istruzione-formazione-lavoro (215,48 milioni di euro) e le politiche relative alla promozione e sviluppo della cultura (25,82 milioni di euro). Nell'ambito delle spese in conto capitale, si segnalano le politiche relative al sistema integrato istruzione-formazione-lavoro (8,54 milioni di euro) e le politiche relative alla promozione e sviluppo della cultura (8,69 milioni di euro). I pagamenti complessivi della Strategia culturale e formativa ammontano a 163,73 milioni di euro e rappresentano il 62,4% degli impegni di competenza; rispetto al 2014 si rileva un aumento sia in termini assoluti che in termini percentuali, visto che la capacità di pagamento dell'anno precedente si attestava al 49,6%.

Amministrazione regionale – L'importo complessivo degli impegni assunti a livello di Amministrazione regionale ammonta a 371,53 milioni di euro e rappresenta il 21,5% degli stanziamenti definitivi (1.730,40 milioni di euro). Gli impegni per spesa corrente ammontano a 284,43 milioni di euro e rappresentano il 20,3% delle previsioni definitive. Gli impegni sulla spesa d'investimento ammontano a 10,67 milioni di euro e rappresentano il 4,3% delle previsioni definitive. Gli impegni per rimborso prestiti e mutui ammontano a 76,43 milioni di euro e rappresentano il 96,2% delle previsioni.

4.1.2 Analisi degli impegni secondo la riclassificazione per categorie economiche

La sottostante Tabella 17 riporta il confronto degli impegni assunti nell'ultimo triennio (esercizi 2013-2014-2015) secondo la riclassificazione economica della spesa per categorie economiche di secondo livello.

Tabella 17 - Analisi degli impegni sul triennio 2013 - 2015

cifre espresse in milioni di Euro

Descrizione categoria economica	Impegnato 2013	Impegnato 2014	Impegnato 2015
Spese correnti - Titolo I			
Spese per organi istituzionali	23,26	23,91	23,97
Spese per personale	157,63	148,15	142,67
Acquisto di beni e prestazione di servizi, utilizzo beni di terzi	338,53	373,72	383,87
Imposte e tasse	12,89	11,90	11,23
Trasferimenti correnti ad amministrazioni pubbliche	7.450,86	7.685,73	7.717,69
Trasferimenti correnti ad altri soggetti	153,13	170,06	144,67
Interessi passivi e oneri finanziari diversi	51,33	55,19	65,79
Fondi speciali di parte corrente	0,00	0,00	0,00
Fondi di riserva di parte corrente	2.591,87	51,99	10,33
Oneri straordinari della gestione corrente	18,89	18,93	18,49
Totale spese correnti	10.798,39	8.539,58	8.518,71
Spese d'investimento - Titolo II			
Beni immobili	9,33	10,17	5,81
Beni mobili e prodotti informatici	22,59	20,77	53,78
Trasferimenti in conto capitale allo stato e ad altri enti pubblici	967,72	862,04	318,22
Trasferimenti in conto capitale ad altri soggetti	131,32	102,55	98,15
Partecipazioni azionarie e conferimenti di capitale	10,73	8,34	0,01
Concessione di crediti ed anticipazioni per finalita' produttive	60,38	157,58	4,30
Fondi di riserva in conto capitale	15,27	12,11	0,00
Fondi speciali in conto capitale	0,00	0,83	0,00
Altre spese in conto capitale			0,21
Totale spese di investimento	1.217,34	1.174,39	480,48
Spese per rimborso mutui e prestiti - Titolo III	88,91	96,72	112,94
Totale Generale	12.104,64	9.810,69	9.112,13

Qui di seguito si riporta una breve analisi delle spese per categorie economiche:

Spese per organi istituzionali. Gli impegni relativi al 2015 risultano in linea con quelli assunti nel 2014 per il funzionamento del Consiglio e delle relative spese di personale.

Spese per il personale. La spesa per il personale (retribuzioni, contributi, oneri per personale in quiescenza, formazione, mensa, ecc.), a causa del mancato rinnovo contrattuale e soprattutto a causa dei prepensionamenti in regime di pre-Fornero, seguiti alla dichiarazione di esubero che la Regione Toscana ha effettuato nell'ambito della riorganizzazione dell'ente, ha subito una costante diminuzione. Nel 2015 si rileva una diminuzione di circa 5,48 milioni di euro, che trova giustificazione per circa 3,01 milioni di euro a minori competenze del personale e per circa 1,38 milioni di euro ad un decremento delle altre spese per il personale.

Acquisto di beni e prestazioni di servizi. La spesa per acquisto di beni e prestazioni di servizi è passata dai 373,72 milioni del 2014 ai 383,87 milioni del 2015. Gli impegni sono sostanzialmente in linea con la dinamica della spesa registrata nell'esercizio precedente.

Imposte e tasse. Gli impegni sono stati pari a 11,23 milioni di euro e risultano in linea con quelli assunti nel 2014 (11,90 milioni di euro).

Trasferimenti correnti ad amministrazioni pubbliche. Gli impegni complessivi sono stati pari a 7.717,69 milioni di euro, con un aumento di 31,96 milioni di euro rispetto al 2014. La parte più rilevante degli impegni sono quelli che riguardano le Aziende Sanitarie, pari a 5,001 miliardi di euro e le Aziende Ospedaliere pari a 1,200 miliardi di euro. I trasferimenti alle Province sono stati pari a 221,4 milioni di euro, mentre quelli relativi ai Comuni stati pari a 117,63 milioni di euro. Tra le altre amministrazioni pubbliche destinatarie di rilevanti trasferimenti correnti sono da ricordare gli enti e le agenzie regionali (l'azienda per il diritto allo studio e l'Arpat) per 102,37 milioni di euro; gli enti di ricerca delle amministrazioni locali per 70,77 milioni di euro e gli enti delle amministrazioni locali (di cui fanno parte anche i consorzi per la Società della salute) per 59,17 milioni di euro. Rispetto all'anno 2014 si rileva, infine, un incremento di circa 57 milioni di euro di impegni assunti ai sensi dell'art. 20 del D.Lgs 118 del 2011, che sono passati da 688 a 745,17 milioni di euro.

Trasferimenti correnti ad altri soggetti. Gli impegni complessivi del 2015 ammontano a 144,67 milioni di euro, con un decremento di 25,39 milioni di euro rispetto al 2014. La categoria di

destinatario che ha maggiormente beneficiato di tali trasferimenti è quello delle istituzioni sociali private e delle famiglie con un importo di circa 72,47 milioni di euro, seguito dalla categoria delle imprese con 65,59 milioni di euro ed infine le istituzioni estere con circa 3,79 milioni di euro.

Interessi passivi e oneri finanziari diversi. Nel 2015 la spesa per interessi, ivi inclusi gli oneri per operazioni relative al profilo sui tassi di interesse, ammonta a 65,79 milioni di euro, contro i 55,19 milioni del 2014. A livello aggregato si riscontra che la quota per interessi relativa all'indebitamento con oneri a totale carico della Regione ammonta a 49,43 milioni di euro, quella con oneri a carico dello Stato ammonta a 3,97 milioni di euro, mentre le operazioni nette su derivati ammontano 12,39 milioni di euro.

Fondi di riserva di parte corrente. Gli impegni assunti su questa tipologia di voce economica riguardano gli impegni assunti ai sensi dell'art. 20 del D.Lgs. n. 118/2011.

Oneri straordinari della gestione corrente. Gli impegni assunti su questa tipologia di spesa ammontano a 18,49 milioni di euro e risultano in linea con quelli assunti nel 2014. L'importo più significativo riguarda l'impegno di 17,3 milioni per il riversamento allo Stato delle tasse automobilistiche di sua competenza ai sensi dell'art. 1 comma 64 del d.l. 30 ottobre 2006 n. 262 (convertito in legge con l. n. 286/2006).

Beni immobili. Gli impegni riconducibili a questa categoria economica ammontano a 5,81 milioni di euro. Le spese di importo maggiore impegnate nel 2015 sono state per 2,09 milioni di euro quelle destinate alla compravendita del complesso immobiliare "Fortezza Da Basso".

Beni mobili e prodotti informatici. Gli impegni complessivi assunti nel 2015 sono pari a 53,78 milioni di euro e risultano in aumento di circa 33 milioni di euro. Tra gli aggregati di importo maggiore si ricorda l'acquisto del materiale rotabile per linee non elettrificate per 37,25 milioni di euro e il software e manutenzione evolutiva per 12,3 milioni di euro.

Trasferimenti in conto capitale ad amministrazioni pubbliche. Gli impegni sui trasferimenti in conto capitale ammontano a 318,22 milioni di euro. Tale importo è inferiore di circa 543,8 milioni di euro a quello del 2014 e questo andamento conferma un trend già verificatosi negli anni precedenti e le cui cause sono state analizzate in sede di commento degli impegni per strategie di spesa (difficoltà nella realizzazione delle opere infrastrutturali, vincoli di finanza pubblica sempre più stringenti che penalizzano soprattutto gli investimenti, nuove regole di contabilizzazione dovute

all'armonizzazione contabile). Una parte rilevante dei trasferimenti in conto capitale ad amministrazioni pubbliche è imputabile alla spesa sanitaria, in particolare ai trasferimenti alle Aziende sanitarie locali ed alle Aziende ospedaliere che sono stati pari a 85,25 milioni di euro. L'ammontare dei trasferimenti agli enti e alle agenzie regionali è stato di 126,97 milioni di euro (in particolare ad ARTEA). Tra gli altri soggetti beneficiari dei trasferimenti più significativi vi sono: la Città metropolitana e le Province per 18,17 milioni di euro; i Comuni per 37,7 milioni di euro e le Unioni di comuni per 4,27 milioni di euro.

Trasferimenti in conto capitale ad altri soggetti. Gli impegni complessivi ammontano a 98,15 milioni di euro e risultano in lieve diminuzione rispetto ai 102,55 milioni di euro del 2014. La parte prevalente dei trasferimenti è destinata alle imprese private sono state destinatarie di 47,74 milioni di euro, mentre le imprese pubbliche per 44,77 milioni di euro, e le famiglie e le istituzioni sociali private di 1,97 milioni di euro.

Partecipazioni azionarie e conferimenti di capitale. Gli impegni assunti nel 2015 ammontano a 0,01 milioni di euro e sono riconducibili all'affidamento del servizio relativo all'autentica su girata di un certificato di proprietà ed agli adempimenti conseguenti relativi al contratto di acquisto azioni della società Italcertifer S.p.A. da parte della Regione Toscana.

Concessione di crediti ed anticipazioni. L'importo degli impegni 2015 ammonta a 4,30 milioni di euro e risulta in diminuzione di circa 153 milioni di euro rispetto ai valori del 2014. La differenza è dovuta alle anticipazioni alle aziende sanitarie e ospedaliere per la realizzazione di infrastrutture sanitarie e alla concessione di anticipazioni a Province e Comuni per il finanziamento del servizio di trasporto pubblico locale su gomma erogate dalla regione Toscana nel 2014 e non replicate nell'anno 2015. Gli impegni assunti sono prevalentemente destinati alla concessione di anticipi sui fondi statali a favore della Fondazione Orchestra Regionale Toscana e della Fondazione Toscana Spettacolo per 2,26 milioni di euro.

Fondi di riserva in conto capitale. Non sono stati assunti impegni nell'anno 2015. Gli impegni assunti su questa tipologia di voce economica riguardavano nel 2014 la reiscrizione di residui perenti. Nel 2015, in base alla nuova normativa introdotta dal D.Lgs. n. 118/2011 sull'armonizzazione contabile, gli impegni di reiscrizione dei residui perenti vengono assunti sui pertinenti capitoli di origine.

Spese per rimborso prestiti. Il rimborso della quota capitale di mutui, prestiti e finanziamenti a medio e lungo termine ammonta a 112,94 milioni di euro e risulta superiore di circa 16 milioni rispetto all'esercizio precedente. Tra le spese per rimborso prestiti si distinguono quelle relative alla quota di rimborso per mutui a carico dello Stato, pari a circa 24,29 milioni di euro e quella per mutui a carico della Regione, pari a circa 88,65 milioni di euro

4.2 La gestione dei residui passivi

I residui passivi al 1° gennaio 2015, al netto delle contabilità speciali, erano pari a 4.074,23 milioni di euro. A seguito della eliminazione delle somme per insussistenza (90,03 milioni di euro) o per reimputazione nel Riaccertamento Straordinario (761,03 milioni di euro), i residui riaccertati al termine dell'esercizio ammontano a 3.223,17 milioni di euro.

I pagamenti effettuati in conto residui al netto delle contabilità speciali sono stati 1.035,39 milioni di euro, che corrispondono al 32,1% dei residui riaccertati; i residui da riportare, al netto delle contabilità speciali, risultano perciò pari a 2.187,78 milioni di euro e costituiscono il 68,6% del totale dei residui.

Al 31.12.2015 i residui passivi da riportare all'esercizio successivo, al netto delle contabilità speciali, sono quantificati quindi in 2.187,78 milioni di euro, dei quali circa 331,83 milioni di euro si riferiscono ad impegni assunti negli esercizi 2008, 2009 e 2010.

Per i residui passivi relativi agli esercizi 2008, 2009 e 2010 sono state esaminate le ragioni di merito del mantenimento a residuo, individuando gli impegni maggiormente rilevanti come importo.

Totale residui al netto delle contabilità speciali	2.187,78
Totale residui annualità 2008-2009-2010 al netto contabilità speciali	331,83
Totale residui annualità 2008-2009-2010 al netto contabilità speciali esaminati	264,38
% residui esaminati sul totale dei residui riportati	12,08%
% residui esaminati sul totale dei residui annualità 2008-2009-2010	79,67%

Nell'allegato e) sono riportate le motivazioni del mantenimento a residuo degli impegni esaminati relativi agli esercizi 2008, 2009 e 2010, come previsto dall'art. 11, c. 6, lett. e) del D.Lgs. n. 118/2011.

La sottostante Tabella 18, evidenzia la dinamica che ha caratterizzato i residui passivi nel corso dell'esercizio a livello di singola strategia di spesa.

Tabella 18 - Analisi delle spese per strategie di intervento - Residui
cifre espresse in milioni di Euro

Strategia	Residui passivi accertati a inizio esercizio	Variazioni sui residui		Residui passivi riaccertati al 31.12.2015 (1-2-3)	Pagamenti in conto residui	% Pagamenti su residui riaccertati	Residui anni precedenti da riportare	% Residui a riportare sul totale
		Eliminati per insussistenza	Eliminati con Riaccertamento Straordinario per reimputazioni					
	1	2	3	4	5	6	7	8
Istituzionale	200,09	5,21	65,07	129,81	103,93	80,1%	25,88	0,8%
Sociale	2.167,12	17,90	23,91	2.125,31	470,71	22,1%	1.654,60	51,9%
Territoriale	475,81	4,90	159,86	311,05	193,24	62,1%	117,81	3,7%
Ambientale	404,55	14,85	138,87	250,83	61,28	24,4%	189,55	5,9%
Economica	425,50	34,11	194,62	196,77	69,94	35,5%	126,83	4,0%
Culturale e formativa	314,22	6,43	121,76	186,03	115,97	62,3%	70,06	2,2%
Amministrazione regionale	86,94	6,63	56,94	23,37	20,32	86,9%	3,05	0,1%
Totale strategie	4.074,23	90,03	761,03	3.223,17	1.035,39	32,1%	2.187,78	68,6%
Fondo di garanzia interregionale							0,00	
Anticipazione di cassa							0,00	
Contabilità speciali	1.579,60	0,01		1.579,59	579,58	36,7%	1.000,01	31,4%
Totale complessivo	5.653,83	90,04	761,03	4.802,76	1.614,97	33,6%	3.187,79	100,0%

La sottostante Tabella 19 riporta infine i dati complessivi, considerando sia la gestione di competenza che la gestione dei residui. Ne emerge che i pagamenti complessivi, al netto delle contabilità speciali, sono stati pari a 8.724,22 milioni di euro. L'incidenza dei pagamenti complessivi sul totale degli impegni e dei residui riaccertati (sempre al netto delle contabilità speciali) è del 70,7%, in aumento rispetto al 69,8% del 2014.

Tabella 19 - Analisi delle spese per strategie di intervento - Totale anno 2015

cifre espresse in milioni di Euro

Strategia	Impegni di competenza	Residui riaccertati	Tot. Impegni + residui riaccertati	Pagamenti complessivi	% Pagamenti (4/3)	Residui da riportare (3-4)	% Residui sulla strategia (6/3)	% Residui sul totale
	1	2	3	4	5	6	7	8
Istituzionale	193,48	129,81	323,29	242,27	74,9%	81,02	25,1%	1,4%
Sociale	7.398,45	2.125,31	9.523,76	6.878,99	72,2%	2.644,77	27,8%	44,6%
Territoriale	684,05	311,05	995,10	698,34	70,2%	296,76	29,8%	5,0%
Ambientale	72,76	250,83	323,59	112,56	34,8%	211,03	65,2%	3,6%
Economica	129,57	196,77	326,34	170,90	52,4%	155,44	47,6%	2,6%
Culturale e formativa	262,29	186,03	448,32	279,70	62,4%	168,62	37,6%	2,8%
Amministrazione regionale	371,53	23,37	394,90	341,46	86,5%	53,44	13,5%	0,9%
Totale strategie	9.112,13	3.223,17	12.335,30	8.724,22	70,7%	3.611,08	29,3%	60,9%
Componente passiva dell'avanzo di amministrazione						0,00		
Fondo di garanzia interregionale	180,64	0,00	180,64	0,00		180,64		
Anticipazione di cassa						0,00		
Contabilità speciale	2.061,45	1.579,59	3.641,04	1.498,50	41,2%	2.142,54	58,8%	51,5%
Totale complessivo	11.354,22	4.802,76	16.156,98	10.222,72	63,3%	5.934,26	36,7%	100,0%

I residui da riportare sull'esercizio successivo, al netto delle contabilità speciali, ammontano pertanto a 3.611,08 milioni di euro (nel 2014 gli stessi erano stati pari 4.074,23 milioni). In termini relativi si rileva una diminuzione della percentuale dei residui da riportare sul totale degli impegni (competenza + residui) che passa dal 30,2% dello scorso anno al 29,3% del 2015.

4.3 La gestione dei residui passivi perenti

L'istituto della perenzione amministrativa, disciplinato dall'art. 34, c. 4 della L.R. 36/2001, è stato applicato per l'ultima volta in occasione della predisposizione del rendiconto dell'esercizio 2014. Infatti, l'art. 60, c. 3, del D.Lgs. n. 118/2011, dispone che a decorrere dall'entrata in vigore del citato decreto (decorrenza dall'esercizio finanziario 2015), non è consentita la cancellazione dei residui passivi dalle scritture contabili per perenzione.

Lo stock dei residui passivi perenti resta dunque inalterato ed esso si esaurirà nel corso degli esercizi successivi a seguito delle reiscrizioni effettuate in base alle richieste di pagamento o a seguito delle cancellazioni effettuate per estinzione delle obbligazioni nei confronti dei creditori per insussistenza o per intervenuta "prescrizione" come disciplinata dal codice civile.

I perenti costituiscono un debito patrimoniale che si trova iscritto fra i "debiti" del conto del patrimonio; attraverso l'accantonamento di una quota dell'avanzo di amministrazione, si provvede a finanziare appositi fondi, opportunamente distinti per tipo di spesa e tipo di risorsa, per far fronte negli esercizi successivi al pagamento delle obbligazioni pregresse.

La sottostante Tabella 20 dà conto della situazione dei residui passivi perenti della Regione Toscana alla fine dell'esercizio 2015 e dei due esercizi precedenti.

Tabella 20 - Situazione residui passivi perenti
cifre espresse in milioni di Euro

	al 31.12.2013	al 31.12.2014	al 31.12.2015
Consistenza ad inizio anno	3.363,62	1.260,25	1.609,27
Residui dichiarati perenti nell'anno	527,78	453,17	0,00
Impegni reiscritti durante l'anno	2.604,84	64,10	328,27
Residui insussistenti e cancellati	26,31	40,05	10,93
Consistenza a fine anno	1.260,25	1.609,27	1.270,07

Alla fine dell'esercizio 2015 la consistenza complessiva dei residui passivi perenti ammonta a 1.270,07 milioni di euro. Nel corso dell'esercizio finanziario sono state effettuate reiscrizioni per 328,27 milioni di euro e cancellazioni per 10,93 milioni di euro.

La copertura dei perenti è assicurata in bilancio da appositi fondi; nel bilancio di previsione assestato 2016 verrà assicurato un finanziamento dei residui perenti pari a 1.137,41 milioni di euro corrispondenti all'89,55% del totale dei residui passivi perenti al 31/12/2015, di cui 1.126,52 milioni di euro finanziati attraverso apposito accantonamento nell'ambito dell'avanzo vincolato e 10,89 milioni di euro attraverso risorse di competenza stanziare nel bilancio di previsione 2016. Tale percentuale risulta inoltre perfettamente aderente a quanto previsto dalla Corte dei Conti, Sezione Autonomie, nella delibera n.141/AUT/2006 e nella Sentenza 70/2012 in cui ha ritenuto prudentiale prevedere un margine di copertura dei residui caduti in perenzione pari al 70%.

4.4 L'analisi di alcuni indicatori finanziari

Di seguito vengono presentati e brevemente commentati alcuni indicatori finanziari relativi alla gestione delle spese, al netto delle contabilità speciali:

- CAPACITA' DI SPESA
Totale pagamenti / (residui passivi iniziali + stanziamento finale di competenza)
- VELOCITA' DI CASSA
Totale pagamenti / (residui passivi iniziali + impegni)
- CAPACITA' DI IMPEGNO
Impegni / stanziamento finale di competenza
- INDICE DI ECONOMIA
Economie sullo stanziamento di competenza / stanziamento finale di competenza
- INDICE DI SMALTIMENTO DEI RESIDUI PASSIVI
(pagamenti sui residui + economie sui residui + residui perenti) / residui passivi iniziali
- INDICE DI ACCUMULAZIONE DEI RESIDUI PASSIVI
(residui passivi complessivi – residui passivi iniziali) / residui passivi iniziali
- INDICE DI CONSISTENZA DEI RESIDUI PASSIVI
Residui passivi complessivi / (impegni + residui passivi iniziali – pagamenti sui residui – economie sui residui – residui perenti)
- RAPPORTO PAGAMENTI / IMPEGNI
Pagamenti di competenza / impegni

La capacità di spesa 2015 risulta in lieve diminuzione rispetto ai livelli del 2014, mentre la velocità di cassa risulta in aumento rispetto al 2014. La capacità di spesa risente degli stringenti vincoli imposti dal pareggio di bilancio in termini di cassa ordinaria e sanitaria.

La capacità di impegno risulta inferiore rispetto ai livelli 2014 ed anche per questo indicatore vale la considerazione sopra effettuata in relazione agli stringenti vincoli imposti dal pareggio di bilancio in termini di competenza, che non permette distinzioni tra impegni per spesa ordinaria e impegni per spesa sanitaria.

L'indice di economia, che risulta in aumento rispetto al 2014, è influenzato dalla riduzione della capacità di impegno e quindi valgono le medesime considerazioni fatte in quel contesto.

L'indice di smaltimento dei residui passivi risulta in diminuzione rispetto al 2014, ed è in buona parte dovuto alla diminuzione della capacità di spesa legata agli obiettivi stringenti imposti dal pareggio di bilancio di cassa. L'indice di accumulazione dei residui passivi si riduce drasticamente in conseguenza del Riaccertamento Straordinario, che ha comportato la cancellazione di un notevole volume di residui passivi oggetto di reimputazione agli esercizi successivi.

L'indice di consistenza dei residui passivi è sostanzialmente in linea con quello degli anni precedenti, mentre il rapporto fra pagamenti di competenza ed impegni risulta in aumento (84,4%) rispetto al 2014 (79,2%).

Tabella 21 - Spese di competenza e di cassa - anni 2013-2015

cifre espresse in milioni di Euro

	2013	2014	2015
Residui passivi iniziali	3.739,94	3.961,87	4.074,23
Variazione ai residui passivi a seguito del Riaccertamento Straordinario			- 761,03
Residui passivi rideterminati al 01.01.2015			3.313,20
Stanziamento finale di competenza	14.812,36	12.169,88	12.643,31
Stanziamento finale di cassa	12.104,64	15.961,76	20.979,98
Impegni	12.104,64	9.810,69	9.112,13
Pagamenti in c/competenza	10.137,01	7.772,06	7.688,83
Pagamenti in c/residui	1.567,24	1.659,64	1.035,39
Totale pagamenti	11.704,25	9.431,70	8.724,22
Economie sullo stanziamento di competenza	2.707,72	2.359,19	3.531,18
Economie sui residui	63,83	157,49	90,03
Residui eliminati per perenzione	114,63	109,14	-
Residui passivi complessivi	3.961,87	4.074,23	3.611,08

Tabella 22 - Indicatori finanziari di spesa - anni 2013-2015

cifre espresse in milioni Euro

	2013	2014	2015
Capacità di spesa	51,5%	58,5%	54,7%
Velocità di cassa	69,2%	68,5%	70,2%
Capacità di impegno	69,5%	80,6%	72,1%
Indice di economia	30,5%	19,4%	27,9%
Smaltimento residui passivi	45,2%	48,6%	34,0%
Accumulazione residui passivi	37,3%	2,8%	-14,0%
Consistenza residui passivi	32,5%	34,4%	32,0%
Pagamenti di competenza/impegni	77,5%	79,2%	84,4%

4.5 Analisi dei costi di funzionamento della struttura.

Il tema del contenimento della spesa pubblica ha assunto nel corso degli ultimi anni sempre maggiore rilevanza ed è per questo che la Regione Toscana ha avviato, già a partire dal 2010, un'attività finalizzata a monitorare l'andamento della spesa di funzionamento.

Al fine di garantire una puntuale attività di revisione e monitoraggio di tale spesa, è stata completata nel 2013 la realizzazione di un Sistema automatizzato di monitoraggio dei costi di funzionamento integrato con il Sistema di gestione della contabilità regionale.

Tale applicazione consente la rilevazione storica dei costi e, allo stesso tempo, costituisce un utile strumento di monitoraggio infrannuale con l'obiettivo di tenere sotto stretto controllo il costo della macchina e supportare il processo di razionalizzazione della spesa di funzionamento.

L'analisi svolta in questa parte della relazione riguarda, come di consueto, alcune delle spese di funzionamento più significative: personale, borsisti, co.co.co, incarichi e consulenze, formazione, telefonia, utenze, manutenzione ordinaria del patrimonio, tares, sistemi informativi (sia hardware che software) e altre spese generali di funzionamento (quali ad esempio gestione e manutenzione dei veicoli regionali, premi assicurativi RC e RCA, portierato, noleggio impianti e attrezzature, posta, biblioteca).

In analogia agli esercizi precedenti, le suddette voci di costo sono state poi imputate sulle singole strutture presenti nell'organigramma dell'ente Regione.

I dati riportati nelle successive tabelle offrono una rappresentazione dei costi di funzionamento della struttura; l'imputazione puntuale ai singoli centri di costo è stata effettuata mediante l'applicazione di criteri oggettivi quali, a titolo di esempio:

- *Personale*: sulla base dei singoli cedolini; imputato alla struttura di appartenenza di ciascun dipendente alla data di riferimento del cedolino stesso
- *Formazione*: sulla base delle iscrizioni ai corsi; imputato alla struttura di appartenenza di ciascun dipendente alla data di inizio del corso
- *Telefonia*: sulla base del traffico telefonico effettuato; imputato alla struttura di appartenenza di ciascun dipendente
- *Utenze / Manutenzione ordinaria patrimonio / Tares*: sulla base delle spese direttamente attribuibili alle sedi; da queste imputate poi alle strutture presenti in ciascuna sede sulla base del contingente medio mensile di dipendenti.

Nel primo prospetto di sintesi (Tabella 23) i dati sono rappresentati in forma aggregata, riportando anche i valori complessivi rilevati a partire dal 2010.

Dal confronto del complesso dei costi di funzionamento dell'apparato amministrativo 2010-2015, emerge un trend di progressiva e graduale riduzione degli stessi.

Il passaggio dal 2014 al 2015 evidenzia una riduzione di 3,27 milioni.

Da segnalare una significativa flessione dei costi relativi alla voce "*Personale*" pari a 4,78 milioni. Tale riduzione è riconducibile, sia agli effetti dell'attuazione dei piani di riordino della struttura operativa della Giunta regionale e del Consiglio regionale di cui alla Delibera di Giunta n.215 del 09-03-2015, sia ai risparmi conseguenti al rispetto dei vincoli di spesa previsti dal D.L. 78/2010.

Le tabelle successive specificano, per ogni Direzione, il dettaglio dei costi imputati a livello di Settore.

- Riepilogo Costi funzionamento struttura

Struttura	Personale (1)	Formazione	Incarichi/ Cocco/ Borsisti	Telefonia	UtENZE/ Manut./Tares (2)	Altre spese generali (3)	Sistemi inf/vi (hardware e software)	Totale complessivo
DIREZIONE GENERALE DELLA GIUNTA REGIONALE	5.440.371,05	9.678,60	55.434,70	64.558,04	496.764,92	295.375,85	275.475,02	6.637.658,18
AFFARI LEGISLATIVI, GIURIDICI ED ISTITUZIONALI	5.715.581,42	3.243,11	0,00	15.238,52	414.857,53	284.186,62	310.399,72	6.745.506,92
AGRICOLTURA E SVILUPPO RURALE	8.559.056,07	15.363,40	30.665,69	48.343,63	326.164,68	300.203,33	462.873,49	9.742.670,28
AMBIENTE ED ENERGIA	11.456.098,41	15.131,72	51.596,76	32.661,19	940.736,89	457.561,44	653.169,53	13.606.975,94
ATTIVITA' PRODUTTIVE	4.823.655,59	5.219,50	37.839,72	16.586,67	363.544,05	213.171,76	259.339,96	5.749.376,24
CULTURA E RICERCA	4.123.505,56	4.334,22	16.956,42	12.885,04	204.313,08	162.567,24	220.785,77	4.745.347,33
DIFESA DEL SUOLO E PROTEZIONE CIVILE	12.470.955,37	18.765,74	27.132,52	44.652,81	774.024,36	462.191,95	744.246,16	14.541.988,91
DIRITTI DI CITTADINANZA E COESIONE SOCIALE	13.881.953,38	15.580,85	2.665.505,31	61.547,60	1.205.954,30	721.187,73	771.978,16	19.323.707,33
ISTRUZIONE E FORMAZIONE	5.054.889,70	5.904,50	15.355,84	18.166,01	215.332,65	198.258,91	303.963,84	5.811.881,46
ORGANIZZAZIONE E SISTEMI INFORMATIVI	20.600.423,90	34.952,30	70.642,52	74.776,76	1.000.623,04	883.013,13	1.220.885,10	23.885.317,74
POLITICHE MOBILITA', INFRASTRUTTURE E TRASPORTO PUBBLICO LOCALE	5.306.868,66	24.598,08	5.023,59	15.593,88	261.474,45	176.725,93	298.610,31	6.086.894,90
PROGRAMMAZIONE E BILANCIO	7.237.010,48	6.274,77	83.481,49	14.307,86	411.694,44	309.441,51	423.589,62	8.485.799,16
URBANISTICA E POLITICHE ABITATIVE	4.914.498,83	21.362,69	25.607,11	13.191,40	200.586,46	162.066,46	288.082,44	5.625.395,38
AVVOCATURA	1.990.329,62	6.196,27	16.144,56	5.648,16	81.920,52	53.165,21	80.410,78	2.233.815,11
ORGANI POLITICI	2.933.094,21	3.023,47	0,00	61.609,59	370.212,63	194.365,91	173.835,04	3.736.160,85
A.R.T.E.A.	5.910.844,01	25.435,66	0,00	10.108,65	140.263,99	150.144,55	376.841,01	6.653.637,87
CONSIGLIO	18.295.064,60							18.295.064,60
Totale complessivo 2015	138.714.210,84	215.064,88	3.101.386,22	508.875,81	7.438.467,99	5.063.667,53	6.864.504,95	161.907.178,22
Totale complessivo 2014	143.493.044,66	350.083,50	2.939.633,30	610.583,92	7.840.576,20	4.525.016,47	5.405.084,20	165.164.022,25
Totale complessivo 2013	145.658.452,88	226.317,24	3.008.182,47	756.386,93	9.345.324,46	5.070.035,32	4.799.343,53	168.864.042,83
Totale complessivo 2012	150.917.608,24	546.543,66	2.913.207,32	788.492,16	8.008.129,73	5.165.089,23	5.002.476,18	173.341.546,52
Totale complessivo 2011	147.354.134,87	455.598,45	3.647.479,17	836.384,11	8.828.943,60	5.156.046,69	4.893.489,14	171.172.860,03
Totale complessivo 2010	149.742.749,22	1.230.898,08	3.718.550,23	773.861,86	9.125.701,73	5.290.759,86	5.280.739,78	175.162.860,79

(1) Sono escluse le indennità corrisposte a Consiglieri e Assessori in quanto al bilancio del Consiglio regionale.

(2) Il dato relativo al 2013 include anche pagamenti Tares inferibili al 2012 in termini di competenza economica, per 0,5 mt di euro.

(3) Comprende: gestione e manutenzione dei veicoli regionali, premi assicurativi RC e RCA, polizieno, noleggio impianti e attrezzature, posta, biblioteca.

- D.G. GIUNTA REGIONALE

Tipo struttura	Nome struttura	Personale	Formazione	Incarichi / Co.co.co / Borsisti	Telefonia	UtENZE / Manut.ord.patri m. / Tares	Altre spese generali	Sistemi inf.vi (hardware e software)	Totale complessivo
Direzione Generale	DIREZIONE GENERALE DELLA GIUNTA REGIONALE	406.387,71	1.746,39	6.985,77	8.833,38	76.774,09	33.829,58	18.739,65	553.296,56
Settore	AGENZIA PER LE ATTIVITA' DI INFORMAZIONE DEGLI ORGANI DI GOVERNO DELLA REGIONE	2.355.407,58	2.973,32	0,00	16.159,70	225.767,93	128.554,74	110.565,31	2.839.448,58
	ATTIVITA' INTERNAZIONALI	1.006.960,36	2.518,82	48.448,94	18.482,55	44.087,85	60.463,17	60.717,10	1.241.678,59
	AUTORITA' DI GESTIONE DEL POR FESR	188.337,98	126,46	0,00	437,73	64.436,11	17.610,51	15.639,04	286.587,86
	AUTORITA' DI GESTIONE DEL POR FSE	730.956,71	1.869,54	0,00	1.304,91	48.838,92	34.914,90	42.113,45	859.998,44
	POLITICHE REGIONALI PER L'ATTRAZIONE DEGLI INVESTIMENTI	238.528,65	303,20	0,00	1.735,40	21.009,95	12.638,02	11.345,89	285.561,12
	UFFICIO DI COLLEGAMENTO DELLA REGIONE TOSCANA CON LE ISTITUZIONI COMUNITARIE A BRUXELLES	513.792,04	140,84	0,00	17.604,37	15.830,27	7.364,94	16.354,57	571.087,02
	Totale complessivo 2015	5.440.371,05	9.678,60	55.434,70	64.558,04	486.764,92	295.375,85	275.475,02	6.637.688,18

- Dettaglio costi funzionamento - Direzione Affari legislativi, giuridici ed istituzionali

Tipo struttura	Nome struttura	Personale	Formazione	Incarichi / Co.co.co / Borsisti	Telefonia	UtENZE / Manut.ord.patri m. / Tares	Altre spese generali	Sistemi inf.vi (hardware e software)	Totale complessivo
Direzione	AFFARI LEGISLATIVI, GIURIDICI ED ISTITUZIONALI	2.321.753,80	855,13	0,00	6.960,20	231.795,23	120.532,18	131.077,02	2.812.973,57
Settore	AFFARI ISTITUZIONALE E DELLE AUTONOMIE LOCALI	680.598,87	180,68	0,00	1.444,58	31.438,88	27.777,29	35.912,24	777.352,59
	ATTIVITA' LEGISLATIVA E GIURIDICA	1.266.329,36	322,87	0,00	2.389,45	50.187,63	40.156,70	66.918,31	1.426.304,32
	AUDIT E POLITICHE DI SEMPLIFICAZIONE	710.168,71	1.672,56	0,00	1.019,09	57.967,57	29.298,30	37.581,80	837.708,05
	DELEGAZIONE DI ROMA POLITICHE PER LA PARTECIPAZIONE, UFFICIO ED OSSERVATORIO ELETTORALE.	343.361,58	121,17	0,00	2.578,65	28.561,72	54.242,08	18.501,14	447.366,34
		393.369,10	90,69	0,00	846,55	14.906,50	12.180,07	20.409,21	441.802,11
Totale complessivo 2015		5.715.581,42	3.243,11	0,00	15.238,92	414.857,53	284.186,62	310.399,72	6.743.506,92

- Dettaglio costi funzionamento - Direzione Agricoltura e sviluppo rurale

Tipo struttura	Nome struttura	Personale	Formazione	Incarichi / Co.co.co / Borsisti	Telefonia	UtENZE / Manut.ord.patri m. / Tares	Altre spese generali	Sistemi inf.vi (hardware e software)	Totale complessivo
Direzione	AGRICOLTURA E SVILUPPO RURALE	432.475,92	1.207,22	20,70	604,90	26.889,76	16.853,76	25.894,90	503.947,15
Settore	ATTIVITA' FAUNISTICA-VENATORIA, PESCA DILETTANTISTICA, POLITICHE AMBIENTALI	714.377,15	1.484,72	0,00	8.763,32	21.977,90	21.475,11	40.443,90	808.522,10
	AUTORITA' DI GESTIONE FEASR, INTERVENTI PER LA COMPETITIVITA' DELLE IMPRESE AGRICOLE	808.158,45	2.243,44	8.193,53	4.438,70	48.121,79	28.114,69	44.737,05	944.007,65
	FORESTAZIONE E PROMOZIONE DELL'INNOVAZIONE	1.230.769,09	1.911,11	7.732,55	6.419,70	56.398,50	37.120,18	62.148,14	1.402.498,28
	PRODUZIONE AGRICOLE VEGETALI	582.764,71	1.929,48	0,00	2.711,41	15.014,96	14.762,01	27.802,96	644.985,52
	PROGRAMMAZIONE AGRICOLA-FORSTALE; ZOOTECNIA, SISTEMI INFORMATIVI, PROMOZIONE E COMUNICAZIONE IN AGRICOLTURA	692.671,33	1.847,18	14.718,91	2.340,70	19.219,00	18.815,20	36.435,22	785.047,56
	PROGRAMMAZIONE E GESTIONE DEGLI INTERVENTI COMUNITARI PER LA PESCA; FORMAZIONE, AGGIORNAMENTO E QUALIFICAZIONE DEGLI OPERATORI RURALI, INCREMENTO IPPICO	797.371,22	1.177,85	0,00	2.327,75	31.935,81	40.392,12	40.443,90	913.648,64
	RETE DATI AGROMETEO-CLIMATICI	127.510,34	78,22	0,00	3.040,66	1.176,71	1.955,59	4.190,65	137.952,16
	SERVIZIO FITOSANITARIO REGIONALE E DIVULGATIVA E CONTROLLO AGROFORESTALE	2.737.352,79	3.152,13	0,00	16.040,88	92.123,18	107.599,25	157.074,41	3.113.342,65
	VALORIZZAZIONE DELL'IMPRENDITORIA AGRICOLA	435.605,07	332,06	0,00	1.655,61	13.307,07	13.115,40	24.702,36	468.718,56
	Totale complessivo 2015	8.559.056,07	15.363,40	30.665,69	48.343,63	326.164,68	300.203,33	462.873,49	9.742.670,28

- Dettaglio costi funzionamento - Direzione Ambiente ed energia

Tipo struttura	Nome struttura	Personale	Formazione	Incarichi / Co.co.co / Borsisti	Telefonia	UtENZE / Manut.ord.patri m. / Tares	Altre spese generali	Sistemi inf.vi (hardware e software)	Totale complessivo
Direzione	AMBIENTE ED ENERGIA	1.007.629,72	1.724,72	23.736,23	3.431,49	82.623,32	44.514,23	63.579,19	1.227.238,89
Settore	AUTORIZZAZIONE SISMICA	5.246.096,52	3.533,00	0,00	12.540,64	566.307,83	243.234,58	321.168,07	6.392.882,64
	ENERGIA E INQUINAMENTI	1.286.123,94	4.905,04	0,00	3.707,27	76.696,15	45.252,31	72.404,00	1.489.088,71
	MINIERE E MONITORAGGIO ACQUE MINERALI E TERMALI	649.660,02	105,62	0,00	1.264,01	21.774,31	11.393,49	23.986,83	708.184,28
	PARCHI E BIODIVERSITA', MONITORAGGIO ACQUE MINERALI E TERMALI	496.075,06	1.432,58	0,00	2.937,12	19.350,38	14.018,22	24.225,34	558.038,71
	SERVIZI PUBBLICI LOCALI E BONIFICHE	1.169.821,48	2.016,54	6.912,74	5.416,39	64.165,27	38.745,17	60.717,10	1.347.894,68
	TUTELA DELLA NATURA E DEL MARE	609.656,07	840,03	4.874,74	1.438,98	63.755,58	25.954,77	33.050,14	739.570,29
VALUTAZIONE IMPATTO AMBIENTALE - VALUTAZIONE AMBIENTALE STRATEGICA - OPERE PUBBLICHE D'INTERESSE STRATEGICO REGIONALE		990.833,60	574,19	16.073,05	1.925,30	46.064,06	34.468,67	54.038,87	1.144.077,74
Totale complessivo 2015		11.466.096,41	15.131,72	51.596,76	32.661,19	940.736,89	457.581,44	653.169,53	13.606.975,94

Dettaglio costi funzionamento - Direzione Attività produttive

Tipo struttura	Nome struttura	Personale	Formazione	Incarichi / Co.co.co / Borsisti	Telefonia	UtENZE / Manut.ord.patri m. / Tares	Altre spese generali	Sistemi inf.vi (hardware e software)	Totale complessivo
Direzione	ATTIVITA' PRODUTTIVE	939.392,91	928,15	15.051,05	6.374,81	97.250,04	40.638,10	47.360,64	1.146.996,70
Settore	INFRASTRUTTURE PER LE ATTIVITA' ECONOMICHE E PRODUTTIVE	912.894,14	1.121,12	19.134,59	2.357,30	85.537,65	42.494,71	47.599,14	1.111.178,66
	POLITICHE ORIZZONTALI DI SOSTEGNO ALLE IMPRESE	874.264,16	1.309,87	0,00	1.504,88	72.272,14	35.203,69	49.288,70	1.033.823,44
	PROGRAMMAZIONE E COORDINAMENTO TRASVERSALE	164.281,81	87,55	0,00	256,79	15.167,99	11.025,28	10.888,88	201.688,30
	PROMOZIONE ECONOMICA E TURISTICA. LEGISLAZIONE TURISMO, COMMERCIO	1.109.574,04	1.230,40	3.654,08	4.629,26	53.440,91	49.273,67	56.662,46	1.278.464,82
Totale complessivo 2015		4.823.655,59	5.219,50	37.839,72	16.586,67	393.544,05	213.171,76	259.358,96	5.748.376,24

- Dettaglio costi funzionamento - Direzione Cultura e ricerca

Tipo struttura	Nome struttura	Personale	Formazione	Incarichi / Co.co.co / Borsisti	Telefonia	Utenze / Manut.ord.patri m. / Tares	Altre spese generali	Sistemi inf.vi (hardware e software)	Totale complessivo
Direzione	CULTURA E RICERCA	949.671,06	1.461,60	5.910,97	1.771,70	53.162,42	39.500,00	49.268,70	1.100.746,47
Settore	DIRITTO ALLO STUDIO UNIVERSITARIO E SOSTEGNO ALLA RICERCA	764.013,38	1.590,13	5.157,89	4.166,61	48.981,29	31.245,22	41.973,60	897.128,10
	PATRIMONIO CULTURALE, SITI UNESCO, ARTE CONTEMPORANEA, MEMORIA	1.913.993,50	1.123,74	5.887,57	5.549,23	90.228,24	75.649,29	102.456,03	2.194.877,61
	SPETTACOLO	496.837,62	158,75	0,00	1.397,50	11.941,14	16.172,72	27.087,44	552.595,16
	Totale complessivo 2015	4.123.505,56	4.334,22	16.956,42	12.885,04	204.313,08	162.567,24	220.785,71	4.745.347,33

- Dettaglio costi funzionamento - Direzione Difesa del suolo e protezione civile

Tipo struttura	Nome struttura	Personale	Formazione	Incarichi / Co.co.co / Borsisti	Telefonia	UtENZE / Manut.ord.patrim. m. / Tares	Altre spese generali	Sistemi inf.vi (hardware e software)	Totale complessivo
Direzione	DIFESA DEL SUOLO E PROTEZIONE CIVILE	258.628,90	1.137,41	3.442,66	883,51	26.019,88	13.460,43	19.455,17	323.027,77
Settore	ASSETTO IDROGEOLOGICO E TUTELA DELL'ACQUA	1.581.089,39	1.890,75	21.965,00	4.575,92	101.346,38	57.432,40	85.283,44	1.853.583,29
	GENIO CIVILE DI BACINO ARNO - TOSCANA CENTRO	2.574.777,87	7.783,17	1.561,19	8.066,71	129.288,89	95.678,70	154.212,32	2.971.338,85
	GENIO CIVILE DI BACINO TOSCANA SUD E OPERE MARITTIME	3.031.302,45	4.231,86	163,66	11.733,45	246.515,77	119.820,02	190.704,07	3.604.471,28
	GENIO CIVILE DI BACINO TOSCANA NORD E SERVIZIO IDROLOGICO REGIONALE	2.979.168,51	2.746,36	0,00	9.653,90	227.261,29	117.295,16	181.402,25	3.517.525,47
	SISTEMA REGIONALE DI PROTEZIONE CIVILE	2.045.990,25	976,19	0,00	9.799,32	43.622,35	58.505,23	113.188,90	2.272.022,24
	Totale complessivo 2015	12.470.955,37	18.765,74	27.132,52	44.652,81	774.024,36	462.191,95	744.246,16	14.541.968,91

- Dettaglio costi funzionamento - Direzione Diritti di cittadinanza e coesione sociale

Tipo struttura	Nome struttura	Personale	Formazione	Incarichi / Co.co.co / Borsisti	Telefonia	UtENZE / Manut.ord.patri m. / Tares	Altre spese generali	Sistemi inf.vi (hardware e software)	Totale complessivo	
Direzione	DIRITTI DI CITTADINANZA E COESIONE SOCIALE	1.254.297,21	1.055,69	773.524,19	5.973,05	55.663,03	39.416,00	51.291,94	2.181.241,10	
Settore	CONSULENZA GIURIDICA, PARTECIPAZIONE, RICERCA E SUPPORTO ORGANISMI DI GOVERNO CLINICO	358.715,55	1.512,69	229.022,82	3.368,46	22.573,75	17.984,38	21.562,04	654.739,69	
	CONSULENZA GIURIDICA, RICERCA E SUPPORTO ORGANISMI DI GOVERNO CLINICO	1.202.395,84	5.656,30	977.751,26	6.294,91	147.221,27	87.448,88	71.985,30	2.498.733,79	
	COMPETENZA, CONTROLLO E INVESTIMENTI GOVERNANCE E PROGRAMMAZIONE DEL SISTEMA INTEGRATO DEI SERVIZI SOCIALI	1.073.731,63	628,56	0,00	1.905,24	58.155,14	43.534,78	48.791,68	1.226.747,04	
	INNOVAZIONE E RISORSE UMANE	540.639,62	479,85	2.887,27	2.402,16	34.161,77	19.420,07	29.047,49	629.238,24	
	INNOVAZIONE SOCIALE	58.351,67	910,64	149.745,69	525,70	4.601,44	4.020,32	5.277,87	223.433,34	
	ORGANIZZAZIONE DELLE CURE E PERCORSI CRONICITA'	996.456,10	1.338,14	0,00	3.892,97	57.635,15	33.006,79	47.122,13	1.139.451,28	
	POLITICHE DEL FARMACO E APPROPRIATEZZA	1.000.113,83	287,49	0,00	4.615,02	64.252,45	47.613,46	52.768,86	1.169.651,92	
	POLITICHE GIOVANILI, PER LA FAMIGLIA E PER LO SPORT	628.084,41	168,47	0,00	3.592,54	36.564,11	27.558,17	31.142,08	727.109,79	
	POLITICHE PER L'INTEGRAZIONE SOCIO-SANITARIA	2.696.873,70	1.946,76	1.811,55	9.090,02	408.578,23	183.768,40	174.008,50	3.476.077,16	
	PREVENZIONE E SICUREZZA IN AMBIENTI DI VITA, ALIMENTI E VETERINARIA	704.693,32	528,34	0,00	4.156,98	26.083,12	23.619,78	41.159,42	800.140,95	
	PREVENZIONE E SICUREZZA SUI LUOGHI DI LAVORO	980.574,06	212,30	0,00	6.964,56	61.660,21	47.673,48	55.231,41	1.152.336,01	
	QUALITA' DEI SERVIZI	153.724,00	78,22	0,00	125,04	22.463,95	14.388,41	13.253,96	204.033,48	
	QUALITA' DEI SERVIZI E RETI CLINICHE	57.104,04	114,45	0,00	572,80	3.655,77	3.267,77	4.382,08	69.096,90	
	SISTEMI INFORMATIVI, SANITA' DIGITALE E INNOVAZIONE	904.829,74	358,44	0,00	5.359,77	66.417,81	46.463,85	48.140,24	1.071.569,68	
	TUTELA, PARTECIPAZIONE E SVILUPPO	802.889,62	154,26	0,00	2.419,17	57.273,87	42.679,62	47.599,14	953.014,68	
	Totale complessivo 2015		13.891.953,38	15.580,85	2.665.505,31	61.547,80	1.205.954,30	721.187,73	771.978,16	19.323.707,33

- Dettaglio costi funzionamento - Direzione Istruzione e formazione

Tipo struttura	Nome struttura	Personale	Formazione	Incarichi / Co.co.co / Borsisti	Telefonia	UtENZE / Manut.ord.patrim. m. / Tares	Altre spese generali	Sistemi inf.vi (hardware e software)	Totale complessivo
Direzione		868.120,14	1.703,73	1.173,23	3.232,36	54.770,49	37.343,17	45.830,94	1.012.174,05
Settore	ISTRUZIONE E FORMAZIONE	1.558.150,26	1.412,15	7.528,36	3.467,53	57.081,20	62.379,08	98.639,90	1.788.658,48
	FORMAZIONE E ORIENTAMENTO								
	INFANZIA	507.478,84	389,42	0,00	1.455,17	21.600,87	17.488,46	29.234,01	577.646,76
	ISTRUZIONE E EDUCAZIONE	658.046,28	1.629,22	0,00	3.204,03	27.209,66	21.936,02	36.627,77	748.652,98
	LAVORO	1.463.104,17	769,99	6.654,25	6.806,93	54.670,44	59.112,17	93.631,23	1.684.748,18
Totale complessivo 2015		5.054.899,70	5.904,50	15.355,84	18.166,01	215.332,65	198.258,91	303.963,84	5.811.881,46

- Dettaglio costi funzionamento - Direzione Organizzazione e sistemi informativi

Tipo struttura	Nome struttura	Personale	Formazione	Incarichi / Co.co. / Borsisti	Telefonia	UtENZE / Manut.ord.patri m. / Tares	Altre spese generali	Sistemi inf.vi (hardware e software)	Totale complessivo
Direzione	ORGANIZZAZIONE E SISTEMI INFORMATIVI	638.789,98	2.966,26	0,00	2.710,36	34.800,23	19.620,34	30.665,06	729.545,23
Settore	AMMINISTRAZIONE DEL PERSONALE	2.114.684,10	2.928,85	4.799,73	3.022,11	72.820,54	70.493,46	132.746,58	2.401.695,38
	CONTRATTI	1.639.651,95	2.090,09	0,00	5.965,90	53.114,09	51.494,10	96.970,34	1.849.286,49
	INFRASTRUTTURE E TECNOLOGIE PER LO SVILUPPO DELLA SOCIETA' DELL'INFORMAZIONE	1.613.923,53	981,91	0,00	11.735,15	48.647,30	47.187,58	88.861,06	1.811.336,54
	ORGANIZZAZIONE E SVILUPPO RISORSE UMANE	4.146.763,50	8.634,40	55.296,53	12.505,77	255.538,36	200.607,10	247.400,06	4.926.745,72
	PATRIMONIO E LOGISTICA	2.910.655,38	4.860,41	10.546,25	15.778,23	101.197,83	97.852,54	184.264,35	3.325.155,01
	PREVENZIONE DELLA CORRUZIONE, TRASPARENZA, PRIVACY, SISTEMA DOCUMENTALE E DELLA COMUNICAZIONE INTERNA	2.477.214,84	1.175,41	0,00	8.485,21	271.075,79	240.431,26	152.134,71	3.150.517,21
	SERVIZI INFRASTRUTTURALI, TECNOLOGIE INNOVATIVE E FONIA	2.075.977,69	2.904,34	0,00	7.327,55	76.962,42	70.819,55	128.691,94	2.362.683,49
	SERVIZIO PREVENZIONE E PROTEZIONE SISTEMI INFORMATIVI DI SUPPORTO ALLE DECISIONI - UFFICIO REGIONALE DI STATISTICA	335.470,19	5.079,07	0,00	787,86	9.234,40	9.188,86	17.308,60	377.088,77
	SISTEMI INFORMATIVI E TECNOLOGIE DELLA CONOSCENZA	1.419.579,91	1.273,89	0,00	3.670,74	43.129,49	41.867,76	78.843,72	1.588.365,51
	SISTEMI INFORMATIVI IN MATERIA DI PERSONALE	366.204,52	218,76	0,00	1.368,35	8.446,14	8.428,89	15.877,55	400.544,21
Totale complessivo 2015		20.600.425,90	34.952,30	70.642,52	74.776,76	1.000.623,04	883.013,13	1.220.886,10	23.886.317,74

- Dettaglio costi funzionamento - Direzione Politiche mobilità, infrastrutture e trasporto pubblico locale

Tipo struttura	Nome struttura	Personale	Formazione	Incarichi / Co.co.co./ Borsisti	Telefonia	UtENZE / Manut.ord.patri m. / Tares	Altre spese generali	Sistemi inf.vi (hardware e software)	Totale complessivo
Direzione	POLITICHE MOBILITA', INFRASTRUTTURE E TRASPORTO PUBBLICO LOCALE	934.809,35	1.878,41	0,00	2.195,92	62.276,86	36.043,79	57.139,47	1.094.343,20
Settore	AFFARI AMMINISTRATIVI CONTABILI PER IL TRASPORTO PUBBLICO LOCALE	620.334,10	551,16	0,00	1.503,22	18.824,87	18.435,22	34.719,70	694.368,28
	INFRASTRUTTURE DI TRASPORTO STRATEGICHE E PIANIFICAZIONE CAVE	743.827,47	3.664,12	0,00	629,29	41.421,60	24.629,61	39.489,86	853.681,95
	MOBILITA'	785.523,33	9.909,91	0,00	3.005,56	42.603,99	26.385,03	43.067,49	910.495,31
	PROGRAMMAZIONE PORTI COMMERCIALI, INTERPORTI E PORTI E APPRODI TURISTICI	546.192,20	1.839,62	5.023,59	1.510,44	16.854,23	16.535,28	31.142,08	619.097,43
	TRASPORTO PUBBLICO LOCALE	816.511,00	2.084,42	0,00	5.006,21	53.836,86	29.675,34	45.929,59	953.043,22
	VIABILITA' DI INTERESSE REGIONALE	859.671,22	4.670,44	0,00	1.743,64	25.656,44	25.021,66	47.122,13	963.885,52
Totale complessivo 2015		5.306.866,66	24.598,08	5.023,59	15.593,88	261.474,45	176.725,93	296.610,31	6.086.894,90

Dettaglio costi funzionamento - Direzione Programmazione e bilancio

Tipo struttura	Nome struttura	Personale	Formazione	Incarichi / Co.co.co / Borsisti	Telefonia	UtENZE / Manut.ord.patri m. / Tares	Altre spese generali	Sistemi inf.vi (hardware e software)	Totale complessivo
Direzione	PROGRAMMAZIONE E BILANCIO	1.065.825,19	850,09	79.838,85	3.867,85	75.589,11	51.915,96	59.471,33	1.337.368,38
Settore	CONTABILITA'	1.870.884,31	1.274,40	0,00	3.049,27	64.543,84	62.513,73	117.720,56	2.119.986,10
	CONTROLLO FINANZIARIO	58.036,12	78,22	0,00	32,20	6.738,25	3.499,85	5.144,68	73.529,31
	CONTROLLO STRATEGICO E DI GESTIONE	951.125,98	1.214,43	0,00	588,10	28.283,97	27.554,91	51.892,29	1.060.659,69
	COORDINAMENTO DELLE AUTORITA' DI GESTIONE DEI POR	317.117,33	410,63	870,57	699,17	33.882,30	30.274,70	19.182,89	402.437,58
	POLITICHE FISCALI E SANZIONAMENTO AMMINISTRATIVO	2.177.126,91	1.855,49	2.772,07	4.830,07	151.769,41	99.317,31	125.733,95	2.563.405,22
	PROGRAMMAZIONE FINANZIARIA E FINANZA LOCALE	796.894,63	591,51	0,00	1.241,21	50.877,57	34.365,05	44.442,83	928.412,89
	Totale complessivo 2015	7.237.010,48	6.274,77	83.481,49	14.307,86	411.694,44	309.441,51	423.588,62	8.485.799,16

Tabella costi funzionamento - Direzione Urbanistica e politiche abitative

<i>Tipo struttura</i>	<i>Nome struttura</i>	<i>Personale</i>	<i>Formazione</i>	<i>Incarichi / Co.co.co / Borsisti</i>	<i>Telefonia</i>	<i>UtENZE / Manut.ord.patri m. / Tares</i>	<i>Altre spese generali</i>	<i>Sistemi inf.vi (hardware e software)</i>	<i>Totale complessivo</i>
Direzione	URBANISTICA E POLITICHE ABITATIVE	1.049.871,44	3.707,21	25.607,11	4.026,36	69.393,50	40.118,14	63.579,19	1.256.302,95
Settore	PIANIFICAZIONE DEL TERRITORIO	1.155.614,51	3.457,29	0,00	3.833,05	36.692,05	35.661,30	67.156,82	1.302.415,03
	POLITICHE ABITATIVE	883.174,33	207,92	0,00	1.566,91	25.919,19	25.274,99	47.599,14	983.742,49
	SISTEMA INFORMATIVO TERRITORIALE ED AMBIENTALE	1.192.691,31	3.220,10	0,00	1.573,57	39.976,46	38.827,86	73.119,52	1.339.408,83
	TUTELA, RIQUALIFICAZIONE E VALORIZZAZIONE DEL PAESAGGIO	643.147,24	10.770,17	0,00	2.191,50	28.605,25	22.184,17	36.627,77	743.526,09
Totale complessivo 2015		4.914.499,83	21.362,69	25.607,11	13.191,40	200.596,46	162.066,46	288.092,44	5.625.395,39

5. I FLUSSI DI CASSA

L'esercizio 2015 si è chiuso con un fondo di cassa pari a 260,66 milioni di euro, a fronte di una giacenza iniziale di 247,84 milioni di euro. La gestione 2015 ha dato luogo, conseguentemente, ad un incremento della giacenza di 12,82 milioni di euro. Tale risultato è il saldo tra il miglioramento, rispetto al 2014, della gestione residui di circa 629,30 milioni di euro che passa da un saldo negativo di 521,65 milioni di euro ad uno positivo di euro 107,66 milioni di euro e del risultato positivo della gestione di competenza pari a circa 153 milioni di euro. Il miglioramento del saldo finale di cassa è avvenuto anche per effetto del perseguimento degli obiettivi di finanza pubblica che per l'anno 2015 prevedevano il conseguimento del pareggio di bilancio tra le entrate e le spese finali non solo in termini di competenza, ma anche di cassa.

Le risultanze del tesoriere sono state verificate concordanti con le scritture contabili regionali per cui con deliberazione della Giunta Regionale n. 237 del 29 marzo 2016 è stato approvato il conto del tesoriere per l'anno 2015 ai sensi dell'art. 37, comma 3, della L.R. 36/2001 che costituisce anche per l'anno 2015 la normativa di riferimento in base all'art. 11 comma 12 del Decreto Legislativo n. 118/2011. Il conto del tesoriere sarà trasmesso alla Sezione Giurisdizionale della Corte dei Conti secondo quanto previsto dall'art. 2 della legge 14 gennaio 1994, n. 20 e dagli artt. 13, 44 e 45 del regio decreto 12 luglio 1934, n. 1214.

Tabella 24 - La giacenza di cassa presso il tesoriere

cifre espresse in milioni di Euro

	Gestione residui	Gestione competenza	Totale
Giacenza di cassa al 31.12.2014	247,84		247,84
Riscossioni	1.474,78	8.760,76	10.235,54
Totale	1.722,62	8.760,76	10.483,38
Pagamenti	1.614,96	8.607,76	10.222,72
Giacenza di cassa al 31.12.2015	107,66	153,00	260,66

Si precisa che nelle contabilità speciali della tesoreria centrale dello Stato risultano le giacenze riportate nella sottostante Tabella 25 che saranno oggetto di futuri trasferimenti alla tesoreria dell'ente o di regolarizzazione con l'anticipazione di liquidità ricevuta dallo Stato per il finanziamento del sistema sanitario regionale.

Tabella 25 - Giacenze c/o le contabilità speciali della tesoreria centrale dello Stato

cifre espresse in milioni di euro

	Giacenza effettiva al 31.12.2015
Comunitario	0,00
Addizionale IRPEF	56,20
IRAP Amm.ni pubbliche	63,53
IRAP altri soggetti	561,14
IRAP-IRPEF stralcio	0,00
Totale	680,88

I prospetti che seguono riportano, come previsto dal Decreto Ministero Economie e Finanze n. 38666 del 23 dicembre 2009, l'elenco dei pagamenti e degli incassi secondo la classificazione Siope di cui all'art.28 della L. 289 del 27 dicembre 2002, ed il prospetto delle disponibilità di cassa al 31/12/2015.

In ottemperanza a quanto disposto dall'art. 21 D.Lgs.118/2011, sono riportati su prospetti separati i movimenti di cassa relativi al fabbisogno sanitario regionale, rispetto a quelli inerenti le altre politiche.

**PAGAMENTI PER CODICI
GESTIONALI****SIOPE****Criteri di aggregazione**

Categoria	Regioni e province autonome di Trento e di Bolzano
Sotto Categoria	REGIONI E PROVINCE AUTONOME
Circoscrizione	ITALIA CENTRALE
Regione	TOSCANA
Provincia	
Fascia Popolazione	
Periodo	ANNUALE 2015
Prospetto	PAGAMENTI PER CODICI GESTIONALI
Tipo Report	Semplice
Data ultimo aggiornamento	28-apr-2016
Data stampa	04-mag-2016
Importi in EURO	

		Importo nel periodo	Importo a tutto il periodo
TITOLO 10: SPESE CORRENTI		1.388.277.976,31	1.388.277.976,31
1101	SPESE PER ORGANI ISTITUZIONALI	27.513.490,92	27.513.490,92
1211	Competenze fisse per il personale a tempo indeterminato	59.010.722,20	59.010.722,20
1212	Straordinario per il personale a tempo indeterminato	318.834,57	318.834,57
1213	Altre competenze ed indennità accessorie per il personale a tempo indeterminato	31.707.163,09	31.707.163,09
1214	Competenze fisse ed accessorie per il personale a tempo determinato	8.106.277,99	8.106.277,99
1215	Altre spese di personale (lavoro flessibile: personale con contratto di formazione e lavoro, personale con contratto di fornitura di lavoro temporaneo lavoratori interinali, lavoratori socialmente utili)	10.448.960,43	10.448.960,43
1216	Arretrati di anni precedenti	477.976,16	477.976,16
1221	Contributi obbligatori per il personale	26.052.164,54	26.052.164,54
1223	Contributi per indennità di fine servizio e accantonamenti TFR	952.656,94	952.656,94
1241	Pensioni	109.607,15	109.607,15
1243	Altri	418.815,59	418.815,59
1251	Formazione del personale	230.827,26	230.827,26
1252	Buoni pasto	1.180.262,52	1.180.262,52
1253	Mensa	993.053,92	993.053,92
1254	Compensi per commissioni di concorso	4.357,89	4.357,89
1255	Accertamenti sanitari resi necessari dall'attività lavorativa	51.538,63	51.538,63
1256	Indennità di missione e rimborsi spese viaggi	472.567,66	472.567,66
1257	Rimborsi spese per personale comandato	558.532,05	558.532,05
1258	Altri oneri per il personale	123.078,27	123.078,27
1341	Cancelleria e materiale informatico e tecnico	393.113,90	393.113,90
1342	Carburanti, combustibili e lubrificanti	168.226,02	168.226,02
1343	Pubblicazioni, giornali e riviste	52.533,69	52.533,69
1345	Altri materiali di consumo	348.865,95	348.865,95
1346	Contratti di servizio per trasporto	223.455.435,65	223.455.435,65
1347	Altri contratti di servizio	516.449,19	516.449,19
1348	Studi, consulenze, indagini e gettoni di presenza	1.017.058,36	1.017.058,36
1349	Organizzazione manifestazioni e convegni	892.020,01	892.020,01
1350	Corsi di formazione organizzati per terzi	177.854,95	177.854,95
1351	Manutenzione ordinaria e riparazioni di immobili	1.223.304,04	1.223.304,04
1352	Manutenzione ordinaria e riparazioni di automezzi	97.549,73	97.549,73
1353	Altre spese di manutenzione ordinaria e riparazioni	1.610.248,99	1.610.248,99
1354	Servizi ausiliari, spese di pulizia, traslochi e facchinaggio	5.321.533,30	5.321.533,30
1355	Utenze e canoni per telefonia e reti di trasmissione	2.064.829,27	2.064.829,27
1356	Utenze e canoni per energia elettrica, acqua e gas	2.271.581,58	2.271.581,58
1357	Utenze e canoni per altri servizi	61.310,14	61.310,14
1359	Spese postali	68.448,35	68.448,35
1360	Assicurazioni	997.393,62	997.393,62
1361	Acquisto di servizi per spese di rappresentanza	0,00	0,00
1362	Assistenza informatica e manutenzione software	7.249.904,42	7.249.904,42
1363	Spese per liti (patrocinio legale)	372.062,12	372.062,12
1364	Altre spese per servizi	41.779.500,48	41.779.500,48
1365	Acquisto di servizi sanitari per assistenza ospedaliera da soggetti privati	1.599,99	1.599,99
1367	Acquisto di altri beni e servizi sanitari	72.390,42	72.390,42
1411	Noleggi, locazioni e leasing operativo	2.434.803,97	2.434.803,97
1412	Licenze software	263,09	263,09
1511	Trasferimenti correnti a Stato	50.400.715,65	50.400.715,65
1512	Trasferimenti correnti ad altri Enti dell'Amministrazione Centrale	6.060.074,08	6.060.074,08
1513	Trasferimenti correnti ad Enti di ricerca delle Amministrazioni centrali	801.330,03	801.330,03

PAGAMENTI PER CODICI
GESTIONALI

SIOPE

Pagina 3

		Importo nel periodo	Importo a tutto il periodo
1520	Trasferimenti correnti ad Enti di previdenza	6.000.000,00	6.000.000,00
1531	Trasferimenti correnti ad altre Regioni e Province Autonome	1.715.310,80	1.715.310,80
1532	Trasferimenti correnti a Province	272.509.648,18	272.509.648,18
1533	Trasferimenti correnti a Città metropolitane	43.617.935,92	43.617.935,92
1534	Trasferimenti correnti a Comuni per referendum e spese elettorali	5.734,18	5.734,18
1535	Altri trasferimenti correnti ai Comuni	141.543.080,64	141.543.080,64
1536	Trasferimenti correnti ad Unioni di comuni	30.172.218,59	30.172.218,59
1537	Trasferimenti correnti a Comunità montane	12.200,00	12.200,00
1538	Trasferimenti correnti ad Aziende sanitarie	5.009.735,41	5.009.735,41
1539	Trasferimenti correnti ad Aziende ospedaliere	53.524,72	53.524,72
1541	Trasferimenti correnti a Enti di ricerca delle Amministrazioni locali	19.572,45	19.572,45
1542	Trasferimenti correnti a Camere di Commercio	750.985,97	750.985,97
1543	Trasferimenti correnti a Autorità portuali	1.812.024,21	1.812.024,21
1544	Trasferimenti correnti ad Aziende di promozione turistica	150.000,00	150.000,00
1545	Trasferimenti correnti a Università	5.747.960,35	5.747.960,35
1546	Trasferimenti correnti a Enti Parco Nazionali	54.300,00	54.300,00
1547	Trasferimenti correnti a ARPA	1.296.259,25	1.296.259,25
1549	Trasferimenti correnti ad Enti e Agenzie regionali	55.686.584,91	55.686.584,91
1550	Trasferimenti correnti ad altri Enti delle Amministrazioni locali	16.942.003,96	16.942.003,96
1553	Trasferimenti correnti a Enti per il diritto allo studio	67.916.493,82	67.916.493,82
1554	Trasferimenti correnti ad altre Regioni e Province autonome - Risorse UE	1.922.916,06	1.922.916,06
1612	Trasferimenti correnti ad altre istituzioni estere	2.735.359,68	2.735.359,68
1613	Trasferimenti correnti a soggetti esteri privati	94.650,17	94.650,17
1623	Trasferimenti correnti ad imprese private (escluse quelle produttrici di servizi sanitari e assistenziali)	75.206.929,12	75.206.929,12
1624	Trasferimenti correnti ad imprese pubbliche	15.679.451,06	15.679.451,06
1632	Trasferimenti correnti a famiglie	22.623.899,98	22.623.899,98
1633	Trasferimenti correnti a istituzioni sociali private per assistenza sociale	5.095.311,73	5.095.311,73
1634	Trasferimenti correnti a istituzioni sociali private per fini diversi dal sociale	47.546.342,14	47.546.342,14
1711	Interessi passivi a Cassa depositi e prestiti a carico dello Stato - gestione tesoro	1.417.554,18	1.417.554,18
1712	Interessi passivi a Cassa depositi e prestiti a carico dello Stato - gestione CDP spa	925.534,99	925.534,99
1721	Interessi passivi a Cassa depositi e prestiti a carico della Regione gestione tesoro	736.784,27	736.784,27
1722	Interessi passivi a Cassa depositi e prestiti a carico della Regione gestione CDP spa	14.729,24	14.729,24
1732	Interessi passivi ad altri soggetti a carico dello Stato per finanziamenti a medio-lungo	1.632.077,84	1.632.077,84
1742	Interessi passivi ad altri soggetti a carico della Regione per finanziamenti a medio-lungo	28.911.882,56	28.911.882,56
1760	Interessi passivi ed oneri finanziari per operazioni in derivati	1.441.358,67	1.441.358,67
1811	IRAP	9.060.817,26	9.060.817,26
1812	I.V.A.	119.951,33	119.951,33
1813	Imposte sul patrimonio	1.028.361,18	1.028.361,18
1814	Altri tributi	864.811,99	864.811,99
1912	Altri oneri straordinari della gestione corrente	1.273.507,60	1.273.507,60
1913	Oneri da contenzioso e sentenze sfavorevoli (esclusa obbligazione principale)	288.883,13	288.883,13

TITOLO 20: SPESE IN CONTO CAPITALE

		453.782.476,43	453.782.476,43
2103	Infrastrutture idrauliche	106.663,10	106.663,10
2105	Infrastrutture scolastiche	2.271,44	2.271,44
2106	Infrastrutture telematiche	29.133,60	29.133,60
2107	Altre infrastrutture	148.615,47	148.615,47
2108	Opere per la sistemazione del suolo	257.653,78	257.653,78
2109	Fabbricati civili ad uso abitativo, commerciale e governativo	1.569.092,07	1.569.092,07

PAGAMENTI PER CODICI
GESTIONALI

SIOPE

Pagina 4

		Importo nel periodo	Importo a tutto il periodo
2110	Fabbricati industriali e costruzioni leggere	20.155,94	20.155,94
2113	Beni di valore culturale, storico, archeologico, ed artistico	3.261.665,47	3.261.665,47
2114	Strade ferrate e relativi materiali d'esercizio	110.800,00	110.800,00
2117	Altri beni immobili	1.177.727,11	1.177.727,11
2121	Hardware	3.860.421,42	3.860.421,42
2122	Acquisizione o realizzazione software	9.611.834,36	9.611.834,36
2131	Mezzi di trasporto	42.229.000,00	42.229.000,00
2132	Mobili, macchinari e attrezzature	102.702,16	102.702,16
2133	Mobili e arredi	40.785,82	40.785,82
2134	Impianti e attrezzature	885.087,80	885.087,80
2136	Materiale bibliografico	98.778,69	98.778,69
2137	Altri beni materiali	122.798,61	122.798,61
2138	Beni immateriali	705.146,34	705.146,34
2211	Trasferimenti in conto capitale a Stato	13.129.773,47	13.129.773,47
2212	Trasferimenti in conto capitale a altri Enti dell'Amministrazione Centrale	41.530.000,00	41.530.000,00
2213	Trasferimenti in conto capitale ad Enti di ricerca delle Amministrazioni Centrali	382.717,62	382.717,62
2231	Trasferimenti in conto capitale ad altre Regioni e Province Autonome	224.408,26	224.408,26
2232	Trasferimenti in conto capitale a Province	32.115.962,92	32.115.962,92
2233	Trasferimenti in conto capitale a Città metropolitane	2.807.078,02	2.807.078,02
2234	Trasferimenti in conto capitale a Comuni	54.678.834,03	54.678.834,03
2235	Trasferimenti in conto capitale a Unioni di comuni	3.550.216,71	3.550.216,71
2237	Trasferimenti in conto capitale ad Aziende sanitarie	153.000,00	153.000,00
2240	Trasferimenti in conto capitale a Enti di ricerca delle Amministrazioni locali	76.081,32	76.081,32
2242	Trasferimenti in conto capitale a Autorità portuali	4.309.688,41	4.309.688,41
2244	Trasferimenti in conto capitale a Università	1.010.248,05	1.010.248,05
2245	Trasferimenti in conto capitale a Enti Parco Nazionali	13.000,00	13.000,00
2246	Trasferimenti in conto capitale a ARPA	635.090,30	635.090,30
2247	Trasferimenti in conto capitale a Enti e agenzie regionali	144.919.059,22	144.919.059,22
2249	Trasferimenti in conto capitale ad altri Enti delle Amministrazioni locali	11.526.225,58	11.526.225,58
2252	Trasferimenti in conto capitale a Enti per il diritto allo studio	362.616,42	362.616,42
2253	Trasferimenti in conto capitale ad altre Regioni e Province autonome - Risorse UE	443.776,01	443.776,01
2312	Trasferimenti in conto capitale ad altre istituzioni estere	1.796.903,94	1.796.903,94
2323	Trasferimenti in conto capitale ad imprese private (escluse le imprese produttrici di servizi sanitari e assistenziali)	52.523.374,75	52.523.374,75
2324	Trasferimenti in conto capitale a imprese pubbliche	14.599.346,94	14.599.346,94
2331	Trasferimenti in conto capitale a famiglie	89.058,63	89.058,63
2332	Trasferimenti in conto capitale ad istituzioni sociali private	3.508.883,83	3.508.883,83
2412	Partecipazioni azionarie e conferimenti di capitale in imprese private	335.561,84	335.561,84
2504	Concessioni di crediti a Unioni di Comuni	105.000,00	105.000,00
2512	Concessioni di crediti a Comuni	676.218,48	676.218,48
2516	Concessioni di crediti a Enti e agenzie regionali	1.000.000,00	1.000.000,00
2530	Concessioni di crediti a famiglie e Istituzioni Sociali Private	2.265.120,00	2.265.120,00
2710	Incarichi professionali esterni	674.898,50	674.898,50

TITOLO 30: SPESE PER RIMBORSO DI PRESTITI**76.436.496,56****76.436.496,56**

3111	Rimborso quota capitale alla Cassa Depositi e prestiti (a carico Stato) - gestione tesoro	6.245.005,10	6.245.005,10
3112	Rimborso quota capitale alla Cassa Depositi e prestiti (a carico Stato) - gestione CDP spa	3.640.020,31	3.640.020,31
3211	Rimborso quota capitale alla Cassa Depositi e prestiti (a carico della Regione) - gestione tesoro	4.635.715,73	4.635.715,73
3212	Rimborso quota capitale alla Cassa Depositi e prestiti (a carico della Regione) - gestione CDP spa	8.572.549,01	8.572.549,01
3321	Rimborso di altri prestiti obbligazionari (a carico dello Stato) in euro	13.153.538,68	13.153.538,68

**PAGAMENTI PER CODICI
GESTIONALI****SIOPE****Pagina 5****Importo nel periodo Importo a tutto il
periodo**

3421	Rimborso di altri prestiti obbligazionari (a carico della regione) in euro	12.548.716,51	12.548.716,51
3512	Rimborso finanziamenti a medio e lungo termine (a carico dello Stato) in euro	1.249.810,83	1.249.810,83
3612	Rimborso finanziamenti a medio e lungo termine (a carico della Regione) in euro	26.391.140,39	26.391.140,39

TITOLO 40: SPESE PER CONTABILITA' SPECIALI**289.445.279,57****289.445.279,57**

4111	Ritenute previdenziali e assistenziali	11.011.635,94	11.011.635,94
4112	Ritenute erariali	32.286.315,80	32.286.315,80
4113	Altre ritenute al personale per conto di terzi	1.526.571,86	1.526.571,86
4311	Costituzione fondi economali e carte aziendali	273.515,53	273.515,53
4312	Restituzione depositi cauzionali	23.149,25	23.149,25
4313	Rimborso spese per servizi per conto di terzi	167.669,25	167.669,25
4314	Depositi per spese contrattuali	24.769,94	24.769,94
4315	Sistema di Tesoreria regionale/provinciale	10.730,20	10.730,20
4317	Rimborso anticipazioni sanità	40.000.000,00	40.000.000,00
4318	Altre partite di giro	204.120.921,80	204.120.921,80

PAGAMENTI DA REGOLARIZZARE**0,00****0,00**

9999	ALTRI PAGAMENTI DA REGOLARIZZARE (pagamenti codificati dal tesoriere)	0,00	0,00
------	---	------	------

TOTALE PAGAMENTI**2.207.942.228,87****2.207.942.228,87**

**PAGAMENTI PER CODICI
GESTIONALI****SIOPE****Pagina 1**

Criteri di aggregazione

Categoria	Regioni e province autonome di Trento e di Bolzano
Sotto Categoria	REGIONI - GESTIONE SANITARIA
Circonscrizione	ITALIA CENTRALE
Regione	TOSCANA
Provincia	
Fascia Popolazione	
Periodo	ANNUALE 2015
Prospetto	PAGAMENTI PER CODICI GESTIONALI
Tipo Report	Semplice
Data ultimo aggiornamento	28-apr-2016
Data stampa	04-mag-2016
Importi in EURO	

PAGAMENTI PER CODICI
GESTIONALI

SIOPE

Pagina 2

		Importo nel periodo	Importo a tutto il periodo
TITOLO 10: SPESE CORRENTI		6.716.563.811,16	6.716.563.811,16
1213	Altre competenze ed indennità accessorie per il personale a tempo indeterminato	6.645,62	6.645,62
1214	Competenze fisse ed accessorie per il personale a tempo determinato	110.725,70	110.725,70
1215	Altre spese di personale (lavoro flessibile: personale con contratto di formazione e lavoro, personale con contratto di fornitura di lavoro temporaneo lavoratori interinali, lavoratori socialmente utili)	29.802,06	29.802,06
1221	Contributi obbligatori per il personale	70.913,76	70.913,76
1223	Contributi per indennità di fine servizio e accantonamenti TFR	2.468,85	2.468,85
1256	Indennità di missione e rimborsi spese viaggi	3.940,03	3.940,03
1257	Rimborsi spese per personale comandato	771.513,99	771.513,99
1343	Pubblicazioni, giornali e riviste	25.686,72	25.686,72
1347	Altri contratti di servizio	18.140,21	18.140,21
1348	Studi, consulenze, indagini e gettoni di presenza	2.967.076,22	2.967.076,22
1349	Organizzazione manifestazioni e convegni	87.802,79	87.802,79
1354	Servizi ausiliari, spese di pulizia, traslochi e facchinaggio	1.145,58	1.145,58
1355	Utenze e canoni per telefonia e reti di trasmissione	437.395,09	437.395,09
1362	Assistenza informatica e manutenzione software	7.157.522,57	7.157.522,57
1364	Altre spese per servizi	13.347.944,56	13.347.944,56
1512	Trasferimenti correnti ad altri Enti dell'Amministrazione Centrale	159.393,35	159.393,35
1513	Trasferimenti correnti ad Enti di ricerca delle Amministrazioni centrali	273.338,06	273.338,06
1531	Trasferimenti correnti ad altre Regioni e Province Autonome	45.879,42	45.879,42
1532	Trasferimenti correnti a Province	66.000,00	66.000,00
1535	Altri trasferimenti correnti ai Comuni	2.017.082,93	2.017.082,93
1536	Trasferimenti correnti ad Unioni di comuni	440.996,45	440.996,45
1538	Trasferimenti correnti ad Aziende sanitarie	5.255.484.841,14	5.255.484.841,14
1539	Trasferimenti correnti ad Aziende ospedaliere	1.222.943.733,25	1.222.943.733,25
1540	Trasferimenti correnti a IRCCS pubblici	7.938.156,91	7.938.156,91
1541	Trasferimenti correnti a Enti di ricerca delle Amministrazioni locali	70.699.749,71	70.699.749,71
1545	Trasferimenti correnti a Università	6.695.695,04	6.695.695,04
1546	Trasferimenti correnti a Enti Parco Nazionali	3.640,00	3.640,00
1547	Trasferimenti correnti a ARPA	46.872.277,10	46.872.277,10
1549	Trasferimenti correnti ad Enti e Agenzie regionali	5.984.133,00	5.984.133,00
1550	Trasferimenti correnti ad altri Enti delle Amministrazioni locali	34.991.029,72	34.991.029,72
1551	Trasferimenti correnti ad Istituti Zooprofilattici Sperimentali	529.870,00	529.870,00
1555	Trasferimenti ripiano gestioni liquidatorie ex UU.SS.LL.	320.686,48	320.686,48
1612	Trasferimenti correnti ad altre istituzioni estere	4.645,66	4.645,66
1623	Trasferimenti correnti ad imprese private (escluse quelle produttrici di servizi sanitari e assistenziali)	240.000,00	240.000,00
1633	Trasferimenti correnti a istituzioni sociali private per assistenza sociale	2.797.190,39	2.797.190,39
1634	Trasferimenti correnti a istituzioni sociali private per fini diversi dal sociale	2.030.540,18	2.030.540,18
1636	Trasferimenti correnti ad enti privati produttori di servizi sanitari e assistenziali	592.718,39	592.718,39
1722	Interessi passivi a Cassa depositi e prestiti a carico della Regione gestione CDP spa	9.318.380,64	9.318.380,64
1742	Interessi passivi ad altri soggetti a carico della Regione per finanziamenti a medio-lungo	9.368.681,86	9.368.681,86
1760	Interessi passivi ed oneri finanziari per operazioni in derivati	10.840.327,88	10.840.327,88
1811	IRAP	295.810,87	295.810,87
1913	Oneri da contenzioso e sentenze sfavorevoli (esclusa obbligazione principale)	570.288,98	570.288,98
TITOLO 20: SPESE IN CONTO CAPITALE		52.399.106,20	52.399.106,20
2103	Infrastrutture idrauliche	200.271,83	200.271,83
2122	Acquisizione o realizzazione software	2.747.076,22	2.747.076,22
2232	Trasferimenti in conto capitale a Province	13.097,57	13.097,57

PAGAMENTI PER CODICI
GESTIONALI

SIOPE

Pagina 3

Importo nel periodo **Importo a tutto il periodo**

2234	Trasferimenti in conto capitale a Comuni	1.024.263,58	1.024.263,58
2237	Trasferimenti in conto capitale ad Aziende sanitarie	37.517.044,70	37.517.044,70
2238	Trasferimenti in conto capitale ad Aziende ospedaliere	6.266.979,45	6.266.979,45
2247	Trasferimenti in conto capitale a Enti e agenzie regionali	3.630.372,85	3.630.372,85
2514	Concessioni di crediti ad Aziende ospedaliere	1.000.000,00	1.000.000,00

TITOLO 30: SPESE PER RIMBORSO DI PRESTITI**36.507.694,34****36.507.694,34**

3421	Rimborso di altri prestiti obbligazionari (a carico della regione) in euro	22.077.100,77	22.077.100,77
3612	Rimborso finanziamenti a medio e lungo termine (a carico della Regione) in euro	14.430.593,57	14.430.593,57

TITOLO 40: SPESE PER CONTABILITA' SPECIALI**1.209.313.411,18****1.209.313.411,18**

4111	Ritenute previdenziali e assistenziali	201.287,04	201.287,04
4112	Ritenute erariali	2.783.111,82	2.783.111,82
4315	Sistema di Tesoreria regionale/provinciale	2.982,66	2.982,66
4317	Rimborso anticipazioni sanità	1.203.455.151,19	1.203.455.151,19
4318	Altre partite di giro	2.870.878,47	2.870.878,47

PAGAMENTI DA REGOLARIZZARE**0,00****0,00**

9999	ALTRI PAGAMENTI DA REGOLARIZZARE (pagamenti codificati dal tesoriere)	0,00	0,00
------	---	------	------

TOTALE PAGAMENTI**8.014.784.022,88****8.014.784.022,88**

INCASSI PER CODICI GESTIONALI**SIOPE****Pagina 1****Criteri di aggregazione**

Categoria	Regioni e province autonome di Trento e di Bolzano
Sotto Categoria	REGIONI E PROVINCE AUTONOME
Circoscrizione	ITALIA CENTRALE
Regione	TOSCANA
Provincia	
Fascia Popolazione	
Periodo	ANNUALE 2015
Prospetto	INCASSI PER CODICI GESTIONALI
Tipo Report	Semplice
Data ultimo aggiornamento	28-apr-2016
Data stampa	04-mag-2016
Importi in EURO	

INCASSI PER CODICI GESTIONALI

SIOPE

Pagina 2

		Importo nel periodo	Importo a tutto il periodo
TITOLO 10: ENTRATE DERIVANTI DA TRIBUTI PROPRI DELLA REGIONE, DAL GETTITO DI TRIBUTI ERARIALI O DI QUOTE DI ESSO DEVOLUTE ALLA REGIONE O PROVINCIA AUTONOMA		921.337.566,69	921.337.566,69
1110	Imposta regionale sulle attività produttive	251.933.391,80	251.933.391,80
1120	Addizionale regionale all'imposta sul reddito delle persone fisiche	132.900.850,66	132.900.850,66
1130	Addizionale all'imposta di consumo sul gas metano	41.511.686,11	41.511.686,11
1140	Tributo speciale per il deposito in discarica dei rifiuti solidi urbani	12.727.160,89	12.727.160,89
1150	Imposte sulle concessioni statali dei beni del demanio e del patrimonio indisponibile	9.156.774,58	9.156.774,58
1160	Imposta regionale sulla benzina per autotrazione	192.346,19	192.346,19
1170	Altre imposte	475.664,46	475.664,46
1210	Tasse automobilistiche	442.729.416,81	442.729.416,81
1220	Tassa regionale per il diritto allo studio universitario	15.436.709,22	15.436.709,22
1230	Tassa sulle concessioni per la caccia e per la pesca	3.802.360,58	3.802.360,58
1260	Altre tasse	2.062.020,32	2.062.020,32
1310	Compartecipazione IVA	8.409.185,07	8.409.185,07
TITOLO 20: ENTRATE DERIVANTI DA CONTRIBUTI E TRASFERIMENTI DI PARTE CORRENTE DELL'UNIONE EUROPEA, DELLO STATO E DI ALTRI SOGGETTI		741.781.286,98	741.781.286,98
2111	Trasferimenti correnti da Stato per calamità naturali	56.135,81	56.135,81
2114	Trasferimenti correnti da Stato per concorso agli oneri di ammortamento di mutui	27.372,22	27.372,22
2115	Trasferimenti correnti da Stato per la realizzazione di programmi Comunitari	55.130.972,75	55.130.972,75
2116	Altri trasferimenti correnti da Stato	613.134.207,50	613.134.207,50
2117	Trasferimenti correnti da altri enti dell'Amministrazione centrale	17.595,00	17.595,00
2119	Trasferimenti correnti da enti di ricerca dell'Amministrazione centrale	3.331,95	3.331,95
2131	Trasferimenti correnti da altre Regioni e Province autonome	412.802,66	412.802,66
2132	Trasferimenti correnti da Province	20.630,21	20.630,21
2134	Trasferimenti correnti da Comuni	126.445,18	126.445,18
2141	Trasferimenti correnti da Camere di commercio	24.927,22	24.927,22
2142	Trasferimenti correnti da Autorità portuali	7.727,03	7.727,03
2144	Trasferimenti correnti da Università	100.000,00	100.000,00
2147	Trasferimenti correnti da Enti e agenzie regionali	4.995.660,56	4.995.660,56
2149	Trasferimenti correnti da altri enti delle Amministrazioni locali	79.123,91	79.123,91
2153	Trasferimenti correnti da altre Regioni e Province autonome - Risorse UE	52.446,82	52.446,82
2211	Trasferimenti correnti da Unione europea	65.327.713,99	65.327.713,99
2212	Trasferimenti correnti da altre istituzioni estere	144.098,69	144.098,69
2213	Trasferimenti correnti da soggetti esteri privati	9.216,00	9.216,00
2313	Trasferimenti correnti da imprese private	1.642.435,16	1.642.435,16
2315	Trasferimenti correnti da istituzioni sociali private	250.000,00	250.000,00
2316	Trasferimenti correnti da imprese pubbliche	218.444,32	218.444,32
TITOLO 30: ENTRATE EXTRATRIBUTARIE		55.391.031,40	55.391.031,40
3111	Interessi attivi da Cassa Depositi e Prestiti	59.787,51	59.787,51
3112	Interessi attivi da altri per finanziamenti a breve	0,00	0,00
3115	Interessi attivi da altri per depositi	76.884,96	76.884,96
3120	Utili netti delle aziende speciali e partecipate, dividendi di società	343.308,25	343.308,25
3131	Canoni e fitti da Amministrazioni pubbliche	998.225,19	998.225,19
3132	Canoni e fitti da altri soggetti	1.303.534,15	1.303.534,15
3210	Proventi speciali	313.000,00	313.000,00
3230	Altri recuperi e Rimborsi	41.320.103,03	41.320.103,03
3231	Indennizzi di assicurazione	54.402,65	54.402,65
3232	Fondi incentivanti il personale (legge Merloni)	92.829,40	92.829,40

INCASSI PER CODICI GESTIONALI

SIOPE

Pagina 3

		Importo nel periodo	Importo a tutto il periodo
3240	Altre entrate correnti	10.828.956,26	10.828.956,26
TITOLO 40: ENTRATE DERIVANTI DA ALIENAZIONI, DA TRASFORMAZIONE DI CAPITALE, DA RISCOSSIONE DI CREDITI E DA TRASFERIMENTI IN CONTO CAPITALE		218.332.282,23	218.332.282,23
4111	Alienazione di terreni e giacimenti	500,00	500,00
4113	Alienazione di fabbricati non residenziali	520.500,00	520.500,00
4114	Alienazione di altri beni immobili	2.469.221,16	2.469.221,16
4115	Alienazione di beni mobili	100,00	100,00
4122	Alienazione di partecipazioni in imprese private	429.890,62	429.890,62
4211	Trasferimenti in conto capitale da Stato per calamità naturali	273.362,00	273.362,00
4213	Trasferimenti in conto capitale da Stato per concorso agli oneri di ammortamento di mutui	20.498.312,39	20.498.312,39
4214	Trasferimenti in conto capitale da Stato per la realizzazione di programmi Comunitari	82.112.392,39	82.112.392,39
4215	Altri trasferimenti da Stato in conto capitale	35.289.027,11	35.289.027,11
4216	Trasferimenti in conto capitale da altri enti dell'Amministrazione centrale	392.194,60	392.194,60
4231	Trasferimenti in conto capitale da altre Regioni e Province autonome	9.640,00	9.640,00
4247	Trasferimenti in conto capitale da Enti e agenzie regionali	272.900,08	272.900,08
4311	Trasferimenti in conto capitale da Unione europea	65.337.608,98	65.337.608,98
4312	Trasferimenti in conto capitale da altre istituzioni estere	387.304,84	387.304,84
4413	Trasferimenti in conto capitale da imprese private	3.607.995,54	3.607.995,54
4416	Trasferimenti in conto capitale da imprese pubbliche	95.528,38	95.528,38
4504	Riscossioni di crediti da Comuni	305.770,98	305.770,98
4517	Riscossioni di crediti da Enti e agenzie regionali	1.000.000,00	1.000.000,00
4519	Riscossioni di crediti da altri enti delle Amministrazioni pubbliche	311.377,92	311.377,92
4530	Riscossioni di crediti da famiglie e Istituzioni Sociali private	5.018.655,24	5.018.655,24
TITOLO 50: ENTRATE DERIVANTI DA MUTUI, PRESTITI O ALTRE OPERAZIONI CREDITIZIE		873.414,40	873.414,40
5112	Mutui da Cassa Depositi e Prestiti - gestione CDP spa	873.414,40	873.414,40
TITOLO 60: ENTRATE PER CONTABILITÀ SPECIALI		299.042.941,41	299.042.941,41
6111	Ritenute previdenziali e assistenziali	10.899.133,38	10.899.133,38
6112	Ritenute erariali	32.174.762,70	32.174.762,70
6113	Altre ritenute al personale per conto di terzi	1.541.256,60	1.541.256,60
6311	Reintegro fondi economici e carte aziendali	262.448,24	262.448,24
6312	Depositi cauzionali	10.769,70	10.769,70
6313	Rimborso per spese per servizi per conto di terzi	160.446,35	160.446,35
6314	Depositi per spese contrattuali	23.310,00	23.310,00
6315	Sistema di Tesoreria regionale/provinciale	10.730,20	10.730,20
6316	Reintegro ordini di accreditamento ai funzionari delegati	5.563,86	5.563,86
6317	Anticipazioni sanità	40.001.400,00	40.001.400,00
6318	Altre partite di giro	213.953.120,38	213.953.120,38
INCASSI DA REGOLARIZZARE		0,00	0,00
9999	ALTRI INCASSI DA REGOLARIZZARE (riscossioni codificate dal tesoriere)	0,00	0,00
TOTALE INCASSI		2.236.758.523,11	2.236.758.523,11

INCASSI PER CODICI GESTIONALI**SIOPE****Pagina 1****Criteri di aggregazione**

Categoria	Regioni e province autonome di Trento e di Bolzano
Sotto Categoria	REGIONI - GESTIONE SANITARIA
Circoscrizione	ITALIA CENTRALE
Regione	TOSCANA
Provincia	
Fascia Popolazione	
Periodo	ANNUALE 2015
Prospetto	INCASSI PER CODICI GESTIONALI
Tipo Report	Semplice
Data ultimo aggiornamento	28-apr-2016
Data stampa	04-mag-2016
Importi in EURO	

INCASSI PER CODICI GESTIONALI

SIOPE

Pagina 2

		Importo nel periodo	Importo a tutto il periodo
TITOLO 10: ENTRATE DERIVANTI DA TRIBUTI PROPRI DELLA REGIONE, DAL GETTITO DI TRIBUTI ERARIALI O DI QUOTE DI ESSO DEVOLUTE ALLA REGIONE O PROVINCIA AUTONOMA		5.998.940.294,72	5.998.940.294,72
1110	Imposta regionale sulle attività produttive	1.683.082.853,34	1.683.082.853,34
1120	Addizionale regionale all'imposta sul reddito delle persone fisiche	561.953.702,44	561.953.702,44
1210	Tasse automobilistiche	12.698.099,65	12.698.099,65
1310	Compartecipazione IVA	3.741.200.660,04	3.741.200.660,04
1330	Altre quote di tributi erariali	4.979,25	4.979,25
TITOLO 20: ENTRATE DERIVANTI DA CONTRIBUTI E TRASFERIMENTI DI PARTE CORRENTE DELL'UNIONE EUROPEA, DELLO STATO E DI ALTRI SOGGETTI		504.091.602,83	504.091.602,83
2113	Trasferimenti correnti da Stato per Sanità	188.420.189,96	188.420.189,96
2116	Altri trasferimenti correnti da Stato	278.707.701,96	278.707.701,96
2117	Trasferimenti correnti da altri enti dell'Amministrazione centrale	80.004,83	80.004,83
2119	Trasferimenti correnti da enti di ricerca dell'Amministrazione centrale	12.066,33	12.066,33
2131	Trasferimenti correnti da altre Regioni e Province autonome	935.718,94	935.718,94
2137	Trasferimenti correnti da Aziende sanitarie	5.265.918,73	5.265.918,73
2142	Trasferimenti correnti da Autorità portuali	145,07	145,07
2211	Trasferimenti correnti da Unione europea	119.624,61	119.624,61
2212	Trasferimenti correnti da altre istituzioni estere	51.764,72	51.764,72
2213	Trasferimenti correnti da soggetti esteri privati	4.116,12	4.116,12
2313	Trasferimenti correnti da imprese private	30.459.351,56	30.459.351,56
2316	Trasferimenti correnti da imprese pubbliche	35.000,00	35.000,00
TITOLO 30: ENTRATE EXTRATRIBUTARIE		1.140.361,21	1.140.361,21
3115	Interessi attivi da altri per depositi	36.184,03	36.184,03
3230	Altri recuperi e Rimborsi	1.036.906,36	1.036.906,36
3240	Altre entrate correnti	67.270,82	67.270,82
TITOLO 40: ENTRATE DERIVANTI DA ALIENAZIONI, DA TRASFORMAZIONE DI CAPITALE, DA RISCOSSIONE DI CREDITI E DA TRASFERIMENTI IN CONTO CAPITALE		16.589.238,40	16.589.238,40
4212	Trasferimenti in conto capitale da Stato per Sanità	12.670.238,40	12.670.238,40
4507	Riscossioni di crediti da Aziende sanitarie	1.480.000,00	1.480.000,00
4508	Riscossioni di crediti da Aziende ospedaliere	2.439.000,00	2.439.000,00
TITOLO 60: ENTRATE PER CONTABILIT SPECIALI		1.478.021.548,45	1.478.021.548,45
6111	Ritenute previdenziali e assistenziali	214.224,74	214.224,74
6112	Ritenute erariali	2.928.443,30	2.928.443,30
6315	Sistema di Tesoreria regionale/provinciale	2.400,00	2.400,00
6317	Anticipazioni sanità	1.471.856.415,91	1.471.856.415,91
6318	Altre partite di giro	3.020.064,50	3.020.064,50
INCASSI DA REGOLARIZZARE		0,00	0,00
9999	ALTRI INCASSI DA REGOLARIZZARE (riscossioni codificate dal tesoriere)	0,00	0,00
TOTALE INCASSI		7.998.783.045,61	7.998.783.045,61

DISPONIBILITA' LIQUIDE**SIOPE****Pagina 1**

Ente Codice	000288250
Ente Descrizione	REGIONE TOSCANA
Categoria	Regioni e province autonome di Trento e di Bolzano
Sotto Categoria	REGIONI E PROVINCE AUTONOME
Periodo	MENSILE Dicembre 2015
Prospetto	DISPONIBILITA' LIQUIDE
Tipo Report	Semplice
Data ultimo aggiornamento	19-mag-2016
Data stampa	23-mag-2016
Importi in EURO	

DISPONIBILITA' LIQUIDE**SIOPE****Pagina 2****000288250 - REGIONE TOSCANA****Importo a tutto il periodo****CONTO CORRENTE DI TESORERIA**

1100	FONDO DI CASSA DELL'ENTE ALL' INIZIO DELL'ANNO (1)	216.388.438,35
1200	RISCOSSIONI EFFETTUATE DALL'ENTE A TUTTO IL MESE (2)	2.236.758.523,11
1300	PAGAMENTI EFFETTUATI DALL'ENTE A TUTTO IL MESE (3)	2.207.942.228,87
1400	FONDO DI CASSA DELL'ENTE ALLA FINE DEL PERIODO DI RIFERIMENTO (4) (1+2-3)	245.204.732,59
1450	FONDO DI CASSA DELL'ENTE ALLA FINE DEL PERIODO DI RIFERIMENTO - QUOTA VINCOLATA	0,00

FONDI DELL'ENTE PRESSO IL TESORIERE AL DI FUORI DEL CONTO DI TESORERIA

2100	DISPONIBILITA' LIQUIDE LIBERE ALLA FINE DEL MESE COMPRESSE QUELLE REIMPIEGATE IN OPERAZIONI FINANZIARIE	13.880.257,14
2200	DISPONIBILITA' LIQUIDE VINCOLATE ALLA FINE DEL MESE COMPRESSE QUELLE REIMPIEGATE IN OPERAZIONI FINANZIARIE	0,00

FONDI DELL'ENTE PRESSO ALTRI ISTITUTI DICREDITO

2300	DISPONIBILITA' LIQUIDE LIBERE ALLA FINE DEL MESE COMPRESSE QUELLE REIMPIEGATE IN OPERAZIONI FINANZIARIE	42.965.506,73
2400	DISPONIBILITA' LIQUIDE VINCOLATE ALLA FINE DEL MESE COMPRESSE QUELLE REIMPIEGATE IN OPERAZIONI FINANZIARIE	0,00

CONCORDANZA TRA IL CONTO DI TESORERIA E LA CONTABILITA' SPECIALE DI T.U.

1500	DISPONIBILITA' LIQUIDE PRESSO IL CONTO DI TESORERIA SENZA OBBLIGO DI RIVERSAM. A FINE PERIODO RIFERIM., COMPRESSE QUELLE REIMP. IN OPERAZIONI FIN. (5)	0,00
1600	RISCOSSIONI EFFETTUATE DAL TESORIERE A TUTTO IL MESE E NON CONTABILIZZATE NELLA CONTAB. SPEC. (6)	0,00
1700	PAGAMENTI EFFETTUATI DAL TESORIERE A TUTTO IL MESE E NON CONTABILIZZATI NELLA CONTAB. SPEC. (7)	68.442.448,46
1800	VERSAM. C/O CONTAB. SPEC. NON CONTABILIZZATI DAL TESORIERE A TUTTO IL MESE (8)	9.798.280,18
1850	PRELIEVI DALLA CONTABILITA' SPECIALE NON CONTABILIZZATI DAL TESORIERE A TUTTO IL MESE (9)	0,00
1900	SALDO C/O CONTAB. SPEC. A FINE PERIODO RIFERIM. (4-5-6+7+8-9)	323.445.461,23

DISPONIBILITA' LIQUIDE**SIOPE****Pagina 1**

Ente Codice	80000622
Ente Descrizione	GESTIONE SANITARIA REGIONE TOSCANA
Categoria	Regioni e province autonome di Trento e di Bolzano
Sotto Categoria	REGIONI - GESTIONE SANITARIA
Periodo	MENSILE Dicembre 2015
Prospetto	DISPONIBILITA' LIQUIDE
Tipo Report	Semplice
Data ultimo aggiornamento	12-mag-2016
Data stampa	16-mag-2016
Importi in EURO	

DISPONIBILITA' LIQUIDE

SIOPE

Pagina 2

800000622 - GESTIONE SANITARIA REGIONE TOSCANA

Importo a tutto il periodo

CONTO CORRENTE DI TESORERIA

1100	FONDO DI CASSA DELL'ENTE ALL' INIZIO DELL'ANNO (1)	31.453.208,61
1200	RISCOSSIONI EFFETTUATE DALL'ENTE A TUTTO IL MESE (2)	7.998.783.045,61
1300	PAGAMENTI EFFETTUATI DALL'ENTE A TUTTO IL MESE (3)	8.014.784.022,88
1400	FONDO DI CASSA DELL'ENTE ALLA FINE DEL PERIODO DI RIFERIMENTO (4) (1+2-3)	15.452.231,34
1450	FONDO DI CASSA DELL'ENTE ALLA FINE DEL PERIODO DI RIFERIMENTO - QUOTA VINCOLATA	0,00

FONDI DELL'ENTE PRESSO IL TESORIERE AL DI FUORI DEL CONTO DI TESORERIA

2100	DISPONIBILITA' LIQUIDE LIBERE ALLA FINE DEL MESE COMPRESSE QUELLE REIMPIEGATE IN OPERAZIONI FINANZIARIE	0,00
2200	DISPONIBILITA' LIQUIDE VINCOLATE ALLA FINE DEL MESE COMPRESSE QUELLE REIMPIEGATE IN OPERAZIONI FINANZIARIE	0,00

FONDI DELL'ENTE PRESSO ALTRI ISTITUTI DICREDITO

2300	DISPONIBILITA' LIQUIDE LIBERE ALLA FINE DEL MESE COMPRESSE QUELLE REIMPIEGATE IN OPERAZIONI FINANZIARIE	0,00
2400	DISPONIBILITA' LIQUIDE VINCOLATE ALLA FINE DEL MESE COMPRESSE QUELLE REIMPIEGATE IN OPERAZIONI FINANZIARIE	0,00

CONCORDANZA TRA IL CONTO DI TESORERIA E LA CONTABILITA' SPECIALE DI T.U.

1500	DISPONIBILITA' LIQUIDE PRESSO IL CONTO DI TESORERIA SENZA OBBLIGO DI RIVERSAM. A FINE PERIODO RIFERIM., COMPRESSE QUELLE REIMP. IN OPERAZIONI FIN. (5)	0,00
1600	RISCOSSIONI EFFETTUATE DAL TESORIERE A TUTTO IL MESE E NON CONTABILIZZATE NELLA CONTAB. SPEC. (6)	0,00
1700	PAGAMENTI EFFETTUATI DAL TESORIERE A TUTTO IL MESE E NON CONTABILIZZATI NELLA CONTAB. SPEC. (7)	12.824.256,06
1800	VERSAM. C/O CONTAB. SPEC. NON CONTABILIZZATI DAL TESORIERE A TUTTO IL MESE (8)	0,00
1850	PRELIEVI DALLA CONTABILITA' SPECIALE NON CONTABILIZZATI DAL TESORIERE A TUTTO IL MESE (9)	0,00
1900	SALDO C/O CONTAB. SPEC. A FINE PERIODO RIFERIM. (4-5-6+7+8-9)	28.276.487,40

**- 6. IL CONCORSO DELLA REGIONE AGLI OBIETTIVI DI
FINANZA PUBBLICA (IL PAREGGIO DI BILANCIO)**

La Legge n. 190/2014 (Legge di stabilità 2015) all'art. 1, dal comma 460 al comma 488-bis, ha previsto per le Regioni, l'applicazione anticipata del principio del pareggio di bilancio e l'abrogazione delle disposizioni in materia di patto di stabilità.

In base a tali disposizioni le Regioni devono registrare a consuntivo 2015 un saldo non negativo tra entrate e spese, in termini sia di competenza (accertamenti/impegni) che di cassa (riscossioni/pagamenti) con riferimento al saldo fra entrate finali e spese finali e al saldo fra entrate correnti e spese correnti.

Ai fini applicativi, nel 2015, per le regioni che non hanno partecipato alla sperimentazione prevista dal D.Lgs. n.118/2011, le entrate finali sono quelle ascrivibili ai titoli 1, 2, 3 e 4 e le spese finali sono quelle ascrivibili ai titoli 1 e 2, mentre le entrate correnti sono quelle ascrivibili ai titoli 1, 2, 3 e le spese correnti sono quelle ascrivibili ai titoli 1 e 3 (rimborso prestiti) dello schema di bilancio adottato nel corso dell'esercizio con funzione autorizzatoria e di rendicontazione.

Ai fini dei saldi rilevano (art. 1, comma 464):

- a) in termini di cassa, l'anticipazione erogata dalla tesoreria statale nel corso dell'esercizio per il finanziamento della sanità registrata nell'apposita voce delle partite di giro, al netto delle relative regolazioni contabili imputate contabilmente al medesimo esercizio;
- b) in termini di competenza, gli stanziamenti del fondo crediti di dubbia esigibilità;
- c) in termini di competenza, il saldo tra il fondo pluriennale di entrata e di spesa, escluso l'esercizio 2015, per il quale si fa riferimento al comma 465;
- d) in termini di cassa, il saldo tra il fondo di cassa della gestione sanitaria accentrata al 1° gennaio e il medesimo fondo di cassa al 31 dicembre.

Inoltre, per l'anno 2015, negli equilibri rilevano (art. 1, comma 465) nel limite complessivo di 1.720 milioni di euro (per la regione Toscana pari 128,48 milioni di euro):

- 1) ai fini degli equilibri di cassa, gli utilizzi del fondo di cassa al 1° gennaio 2015 tenendo anche conto delle entrate rivenienti dall'applicazione dell'articolo 20, commi 1 e 1-bis, del decreto legislativo 25 novembre 1996, n. 625;
- 2) ai fini degli equilibri di competenza, gli utilizzi delle quote vincolate del risultato di amministrazione al 1° gennaio 2015;
- 3) ai fini degli equilibri di competenza, il saldo tra il fondo pluriennale vincolato iscritto in entrata e in spesa;
- 4) ai fini degli equilibri di competenza, gli utilizzi della quota libera del risultato di amministrazione accantonata per le reiscrizioni dei residui perenti;
- 5) ai fini degli equilibri di cassa, gli incassi per accensione di prestiti riguardanti i debiti autorizzati e non contratti negli esercizi precedenti.

Le disposizioni prevedono anche che nei saldi non rilevano:

- le riscossioni dei crediti e le concessioni di crediti;
- le risorse provenienti direttamente o indirettamente dall'Unione europea e le relative spese di parte corrente e in conto capitale. Invece, l'esclusione opera per le spese connesse ai cofinanziamenti statali e regionali, solo nel limite massimo di 700 milioni di euro (comma 145), da distribuire tra le regioni con decreto del Presidente del Consiglio dei ministri, previa intesa in sede di Conferenza unificata.

Infine, l'art. 1, comma 480, stabilisce che le regioni possono autorizzare gli enti locali del proprio territorio a peggiorare i loro saldi obiettivo per consentire un aumento dei pagamenti in conto capitale, purché sia garantito l'obiettivo complessivo a livello regionale. Il contributo di cui beneficiano le regioni per l'attuazione della disposizione non rileva ai fini del pareggio di bilancio.

Le risultanze evidenziate nel prospetto relativo alla certificazione del pareggio di bilancio scaturiscono dall'applicazione della normativa sinteticamente menzionata nella premessa di cui sopra e tengono conto delle esclusioni previste dai commi 145 e 465, quantificate per la regione Toscana nel Decreto MEF RGS n. 52909 del 30.06.2015 e nel DPCM n. 153 del 27.01.2016.

La quota di obiettivo ceduta agli enti locali è stata pari a 59,28 milioni di euro (DGR 592 del 5.05.2015) a cui è conseguito un contributo non rilevante ai fini del pareggio di bilancio pari 49,4 milioni di euro (il contributo è l' 83,33% della quota obiettivo ceduta agli enti locali).

La programmazione della spesa è avvenuta in base ai criteri ed agli indirizzi forniti dalla Giunta regionale ed assegnati alle Direzioni Generali con le Decisioni di Giunta regionale n. 21 del 2.03.2015, n. 3 del 13.04.2015, n. 4 del 14.09.2015, n. 11 del 12.10.2015, n. 47 del 24.11.2015, n. 20 del 29.12.2015 e con il Decreto del Presidente della Giunta regionale n. 100 del 25.06.2015, in modo da orientarne l'attività di spesa in coerenza con i vincoli del pareggio di bilancio e secondo le priorità politico-programmatiche del Programma Regionale di Sviluppo (PRS) 2011-2015.

Il prospetto che segue evidenzia come gli obiettivi siano stati rispettati.

(dati in migliaia di euro)

EQUILIBRI DI BILANCIO	Competenza	Cassa gestione ordinaria	Cassa gestione sanitaria
SALDO FINANZIARIO NETTO DI PARTE CORRENTE	143.724	252.593	35.373
SALDO FINANZIARIO FINALE NETTO	2.067	1.740	34.260

7. STRUTTURA E COSTO DELL'INDEBITAMENTO REGIONALE

7.1 Indebitamento regionale: la struttura

L'indebitamento complessivo della Regione al 31/12/2015 è risultato pari a Euro 2.046,25 milioni, di cui Euro 1.967,68 milioni per debito contratto con oneri a proprio carico ed Euro 78,57 milioni per debito contratto con oneri a carico dello Stato.

(Dati in milioni di Euro)

Consistenza al 31/12 e variazioni anno 2015 dell'indebitamento regionale:				
Descrizione finanziamenti	Consistenza al 31.12.2014	Variazioni in aumento	Variazioni in diminuzione	Consistenza al 31.12.2015
Indebitamento con oneri a carico della Regione	2.057,88		90.20	1.967.68
Indebitamento con oneri a carico dello Stato (*)	106,59		28.02	78.57
Totale indebitamento con oneri a carico Regione + Stato	2.164,47		118.22	2.046,25

(*) La voce non comprende il debito iscritto nel bilancio della Regione come trasferimento di capitale ai sensi dell'art. 1, comma 76 della L. 311/2004 (43,58 milioni di Euro), in quanto tal debito è iscritto esclusivamente nel Bilancio dello Stato.

Nella tabella sopra riportata ci preme precisare che l'importo del "rimborso prestiti" anno 2015 risulta superiore rispetto ai dati SIOPE presenti nelle stampe autorizzatorie e conoscitive e nelle tabelle della relazione questo perché in questa sede si è voluto dare una rappresentazione dello stock del debito della Regione Toscana complessivo, tenendo conto di due fattori:

- in primo luogo si è voluto dare evidenza ad un mutuo dove Regione Toscana è beneficiaria ma che risulta a carico dello Stato sia come rimborso quota capitale che interessi pari a circa 2,76 milioni di euro;
- in secondo luogo, a causa della mancata comunicazione da parte del MEF del piano di ammortamento definitivo dell'anticipazione di 404,00 milioni di euro e all'impossibilità di procedere ad apportare le necessarie variazioni di bilancio con legge, si è reso necessario impegnare e pagare la quota capitale di rimborso del prestito sopra detto sul capitolo degli interessi anziché sul pertinente capitolo per rimborso prestiti per 2,52 milioni di euro.

Con riferimento all'indebitamento con oneri a carico della Regione si forniscono le seguenti informazioni generali:

- il debito regionale pro-capite, alla fine del 2015, è risultato pari a Euro 524,34 (a fronte di Euro 548,69 del 2014); ⁽¹⁾
- il debito regionale in rapporto al PIL regionale rappresenta l'1,818% ⁽²⁾ mentre in rapporto al PIL nazionale rappresenta la percentuale del 0,122%; ⁽³⁾

¹ () Il dato della popolazione residente è quello rilevato dalla banca dati demografica dell'Istat (demo.it) e riferito all'1/1/2015.

² () Il dato del PIL regionale è quello che risulta dalla pubblicazione "La situazione economica della Toscana - Consuntivo anno 2014", IRPET, Firenze, luglio 2015, p. 23.

- il debito regionale, in relazione alla forma tecnica di finanziamento risulta così composto:
 - *mutui* per 736,26 mln. di Euro, corrispondenti al 37,42% del debito complessivo;
 - *prestiti obbligazionari* per 344,21 mln. di Euro corrispondenti al 17,49% del debito complessivo;
 - *Anticipazioni del M.E.F.* ex L. 64/2014 per 887,21 mln. di Euro, corrispondenti al 45,09% del debito complessivo;
- il debito con oneri a carico regionale al 31/12/2015, in relazione alla tipologia di tasso, risulta così composto:
 - A) *senza tenere conto dei derivati finanziari* :
 - indebitamento regolato a tasso variabile: Euro 455,09 milioni (23,13%);
 - indebitamento regolato a tasso variabile strutturato: Euro 101,10 milioni (5,14%);
 - indebitamento regolato a tasso fisso: Euro 1.411,49 milioni (71,73%);
 - B) *tenuto conto dei derivati finanziari:*⁽⁴⁾
 - indebitamento regolato a tasso variabile: Euro 176,40 milioni (8,96%);
 - indebitamento regolato a tasso variabile strutturato: Euro 101,10 milioni (5,14%);
 - indebitamento regolato a tasso variabile fino ad un tetto massimo (cap): Euro 50,3 8 milioni (2,56%);
 - indebitamento regolato a tasso variabile all'interno di un "range" di tassi: Euro 93,70 milioni (4,76%);
 - indebitamento regolato a tasso fisso soggetto a trasformazione in tasso variabile in caso di raggiungimento e superamento, da parte del tasso variabile, di determinate soglie: Euro 111,82 milioni (5,68%);
 - indebitamento regolato a tasso fisso: Euro 1.434,28 milioni (72,90%).
L'ammontare di Euro 1.434,28 milioni per indebitamento residuo regolato a tasso fisso, tenuto conto dei derivati finanziari, è risultante dalla sommatoria tra l'ammontare di indebitamento residuo di Euro 1.411,49 milioni originariamente contratto a tasso fisso e l'ammontare di indebitamento residuo di Euro 22,79 milioni per il quale, a seguito della stipula di Interest rate swap con controparti bancarie è stato "scambiato" l'originario tasso variabile previsto dal contratto di finanziamento con il tasso fisso previsto dal contratto di Interest rate swap (plain vanilla fixed rate interest rate swap).

7.2 Indebitamento regionale: gli oneri.

Si analizzano, di seguito, in relazione all'indebitamento regionale, gli oneri di ammortamento a carico della Regione e quelli coperti da contributi statali. Si precisa che per oneri di ammortamento sono stati

³ () Il dato del PIL nazionale è quello che risulta dall'Annuario statistico italiano, ISTAT, Roma, 2015 (p. 409).

⁴ () Il debito regionale contratto a tasso variabile, risulta assistito da contratti swap per circa il 52%.

presi in considerazione i pagamenti effettuati e non gli impegni che invece sono stati utilizzati come base dati nelle tabelle e nei commenti dei paragrafi precedenti della relazione.

7.2.1) Gli oneri per il servizio del debito a carico regionale.

Nell'anno 2015 sono stati sostenuti oneri di ammortamento a carico regionale per complessivi Euro 136,34 milioni, di cui:

- *Euro 90,20 milioni*, per il rimborso di quote capitale rientranti nell'ambito dell'ordinario processo di ammortamento del debito in essere;
- *Euro 45,83 milioni*, per interessi, esclusi gli oneri per i derivati finanziari in essere, rappresentati da swap su tassi d'interesse. La spesa complessiva per interessi dell'anno 2015, tenuto conto degli oneri finanziari di *Euro 12,28 milioni* relativi ai derivati in essere ammonta a *Euro 58,11 milioni*.

Nell'anno 2014, invece, la spesa complessiva per interessi, tenuto conto anche degli oneri per i derivati, era stata pari a Euro 49,27 milioni. Pertanto, rispetto all'anno 2014, la spesa complessiva per interessi e per i derivati finanziari risulta aumentata dell'importo di Euro 8,84 milioni. Detto incremento, in particolare, risulta così determinato:

	Importi in milioni di Euro
1) Variazione 2014-2015 nella spesa per interessi sul debito in ammortamento con oneri a carico regionale:	+ 9,20
2) Variazione 2014-2015 nella spesa per interessi sui derivati finanziari su mutui e prestiti in ammortamento:	- 0,36

L'incremento di Euro 9,2 mln. nella spesa per interessi del 2015 è stato così determinato:

- maggiori oneri finanziari derivanti dall'entrata in ammortamento nell'anno 2015 delle anticipazioni di liquidità contratte con il Ministero dell'Economia nell'anno 2013, ai sensi dell'art. 2 e dell'art. 3 del D.L. 35/2013 convertito nella L. 64/2013 + 10,64
- minori oneri finanziari sul rest ante indebitamento in essere - 1,44

Per quanto concerne invece i tassi d'interesse medi pagati nel 2015 sul debito in ammortamento con oneri a carico regionale, si forniscono i seguenti dati:

- **2,242%** sarebbe stato il tasso di interesse medio pagato nel 2015 sull'intero debito in ammortamento, in assenza dei derivati finanziari;
- **2,803%** è il tasso di interesse medio pagato nel 2015 sull'intero debito in ammortamento, tenuto conto dei derivati finanziari.

- **0,561%** è il tasso o spread aggiuntivo pagato nell' anno 2015 in riferimento all'intero debito in ammortamento a fronte dei derivati finanziari in essere.

Con la successiva tabella si fornisce inoltre, in riferimento al quinquennio 2011 -2015, la serie storica dei tassi d'interesse annui medi pagati sul debito regionale sia tenendo conto dei derivati finanziari sia senza tenerne conto ed il relativo spread:

Anno	Tasso medio effettivo che sarebbe stato pagato nell'anno sul debito in ammortamento, senza tenere conto dei derivati finanziari (A)	Tasso medio effettivo pagato nell'anno sul debito in ammortamento, tenuto conto dei derivati finanziari (B)	Differenza tra i due tassi (spread) (B-A) = (C)
2011	2,491%	3,588%	1,097%
2012	2,763%	3,783%	1,020%
2013	2,334%	3,474%	1,140%
2014	2,502%	3,406%	0,904%
2015	2,242%	2,803%	0,561%

Il tasso d'interesse medio pagato nell'ultimo quinquennio sul complessivo debito regionale in ammortamento, *senza tenere conto dei derivati finanziari*, è risultato pari al 2,466%.

Il tasso d'interesse medio pagato nel quinquennio 2011 -2015, *tenuto conto dei derivati finanziari*, è risultato invece pari al 3,411%.

L'onere aggiuntivo medio pagato nell'ultimo quinquennio a fronte dei derivati finanziari, espresso in termini di spread, è stato quindi pari allo 0,944%.

7.2.2) **Gli oneri per il servizio del debito coperti da contributi statali.**

Nell'anno 2015 sono stati sostenuti oneri di ammortamento del debito regionale coperto da contributi statali per complessivi Euro 29,33 milioni, di cui:

- Euro 25,26 milioni per il rimborso della quota capitale dei mutui e dei prestiti, nell'ambito dell'ordinario processo di ammortamento;
- Euro 4,07 milioni per interessi.

Nell'anno 2014 l'importo degli oneri di ammortamento del debito regionale coperto da contributi statali era risultato invece pari a Euro 44,95 milioni.

Rispetto all'anno 2014, gli oneri di ammortamento coperti da contributi statali sono dunque diminuiti dell'importo di Euro 15,62 milioni.

7.3 Oneri e impegni finanziari derivanti dagli strumenti finanziari derivati sull'indebitamento a tasso variabile e dai contratti di finanziamento che includono una componente derivata

La presente nota viene redatta ai sensi dell'art. 62, comma 8 del Decreto legge 25 giugno 2008, n. 112 convertito, con modificazioni, dalla L. 6 agosto 2008 n. 133, come sostituito dall'art. 3 della L.

22 dicembre 2008, n. 203 ed evidenzia gli oneri e gli impegni finanziari effettivamente sostenuti nell'esercizio 2015 in relazione ai contratti di derivati finanziari (Interest rate swap) sottoscritti dalla Regione Toscana.

I derivati finanziari di seguito indicati sono stati sottoscritti dalla Regione Toscana in relazione a sottostanti passività finanziarie a tasso variabile. Pertanto, a fronte di ciascun contratto derivato sottoscritto, la Regione riceve l'importo semestrale degli interessi gravanti sulla sottostante passività

finanziaria e paga un interesse calcolato con modalità differenti in funzione delle particolari condizioni previste dal contratto di interest rate swap sottoscritto.

L'onere relativo ai contratti derivati che nell'anno 2015 hanno generato un saldo differenziale negativo è stato iscritto nell'UPB n. 732 sui capitoli di spesa n. 24383 e 73022.

Nell'anno 2015 nessun contratto relativo ai derivati finanziari in essere ha invece generato un saldo differenziale positivo.

Nella tabella 1 riportata di seguito sono evidenziati gli oneri (saldi differenziali o netting) pagati dalla Regione Toscana nell'anno 2015 per ciascun contratto derivato, nonché i dettagli relativi alle condizioni contrattuali, alle controparti swap ed alle relative passività finanziarie sottostanti.

Tabella 1 - Dettaglio degli oneri pagati dalla Regione Toscana sui contratti di Interest rate swap nell'anno 2015 e su i contratti swap in essere e sulle relative passività finanziarie sottostanti:

Derivato				Passività sottostante							
Struttura del derivato	scadenza contrattuale del derivato	Controparte swap	Saldi differenziali (netting) ricevuti (+) / pagati (-) sui derivati finanziari nell'anno 2015	Tasso d'interesse pagato nell'anno 2015 sul derivato = tasso d'interesse sul debito INCLUSO il derivato (1)	Tasso d'interesse variabile pagato sulla passività sottostante e restituito dalle controparti swap nell'anno 2015 (2)	spread aggiuntivo sul tasso variabile pagato nell'anno 2015 per effetto del derivato [(1)-(2)]	descrizione passività sottostante	scadenza contrattuale del sottostante	Banca mutante o sottoscrittora delle obbligazioni	Importo INIZIALE del nozionale della passività sottostante	Importo RESIDUO al 31/12/2015 del nozionale della passività sottostante
IRS tasso fisso	31/12/2035	Banca Monte dei Paschi di Siena S.p.A. (Filiale di Firenze)	975.103,83	4,358%	0,294%	4,064%	Mutuo 1V	31/12/2035	Banca Monte dei Paschi di Siena S.p.A. Filiale di Firenze	49.376.254,05	22.793.981,75
IRS con collar	30/06/2021	BNP-Paribas (Filiale di Londra)	2.765.966,40	5,026%	0,294%	4,732%	Mutuo 6V	31/12/2035	Banca Monte dei Paschi di Siena S.p.A. Filiale di Firenze	129.114.224,77	55.540.936,15
IRS con collar	30/06/2021	Dexia-Credifop (Sede di Roma)	1.642.651,15	4,384%	0,294%	4,090%	Mutuo 10V	31/12/2035	Banca Monte dei Paschi di Siena S.p.A. Filiale di Firenze	75.919.184,17	38.158.643,32
IRS con barriera digitale (Knock out)	14/06/2021	Banca Nazionale del Lavoro S.p.A. (Filiale di Firenze)	451.360,30	3,655%	0,198%	3,656%	Prestito obbligazionario 2001-2021 (IT0003204887)	14/06/2021	Banca Nazionale del Lavoro S.p.A. (Filiale di Firenze)	25.823.000,00	11.071.353,02
IRS con barriera digitale (Knock out)	12/06/2022	Deutsche Bank (Filiale di Londra)	2.682.406,33	4,950%	0,268%	4,682%	Prestito obbligazionario 2002-2022 (XS0149216722) quota 1/3	12/06/2022	Investitori istituzionali dell'Euromercato	155.000.000,00	50.375.000,00
IRS con barriera digitale (Knock out)	12/06/2022	Bank of America Merrill Lynch (Filiali di Londra e Dublino)	2.682.406,33	4,950%	0,268%	4,682%	Prestito obbligazionario 2002-2022 (XS0149216722) quota 1/3	12/06/2022	Investitori istituzionali dell'Euromercato	155.000.000,00	50.375.000,00
IRS strutturato con spread fra CMS 20 anni e CMS 2 anni, con cap crescente	12/06/2022	Società Generale (Sede di Parigi e Filiale di Londra)	1.061.790,22	1,325%	0,268%	1,657%	Prestito obbligazionario 2002-2022 (XS0149216722) quota 1/3	12/06/2022	Investitori istituzionali dell'Euromercato	155.000.000,00	50.375.000,00
TOTALE ONERI PER I DERIVATI NELL'ANNO 2015			12.281.686,56				TOTALE DEBITO SOTTOSTANTE			745.232.642,99	278.689.514,24

Nell'anno 2015, in relazione ai contratti di derivati finanziari in essere, risulta quindi un onere complessivo pari a Euro 12,281 mln., cui corrisponde un tasso d'interesse medio del 3,795% da sommare algebricamente al tasso d'interesse variabile medio pagato sulle sottostanti passività a tasso variabile e pari allo 0,277%. Complessivamente, il tasso d'interesse medio effettivo pagato sull'indebitamento regionale assistito da strumenti finanziari derivati è risultato pari al 4,072%.

Ai contratti di Interest rate swap sopra indicati si aggiunge poi una posizione relativa ad un contratto di finanziamento stipulato con la Banca Dexia -Crediop S.p.A. che include una componente derivata ed il cui debito residuo, alla data del 31/12/2015, risultava pari a Euro 101.097.913,80, mentre gli interessi passivi complessivamente pagati nell'esercizio 2015 in relazione a tale contratto sono stati pari a Euro 170.121,00 a cui corrisponde un tasso d'interesse medio, nell'anno, pari allo 0,511 %.

A titolo di confronto con il tasso d'interesse fisso che sarebbe stato pagato sin dall'origine su un finanziamento della Cassa Depositi con caratteristiche di durata simili a quelle dei finanziamenti

assistiti dai derivati nonché sul finanziamento con componente derivata, si evidenzia che:

il tasso d'interesse fisso che sarebbe stato applicato dalla Cassa Depositi e Prestiti su un finanziamento a tasso fisso con caratteristiche di durata corrispondenti a quelle dei mutui a tasso variabile (3V e 6V) assistiti da derivati finanziari sarebbe stato pari al 5,25% (tasso stato fissato con D.M. Tesoro del 30 luglio 1998).

il tasso d'interesse fisso che sarebbe stato applicato dalla Cassa Depositi e Prestiti su un finanziamento a tasso fisso con caratteristiche di durata corrispondenti a quelle dei mutui a tasso variabile (1V e 10V) assistiti da derivati finanziari sarebbe stato pari al 5,04% (tasso stato fissato con D.M. Tesoro del 13 settembre 1999 e tabella allegata al D.M. Tesoro del 16 febbraio 1999).

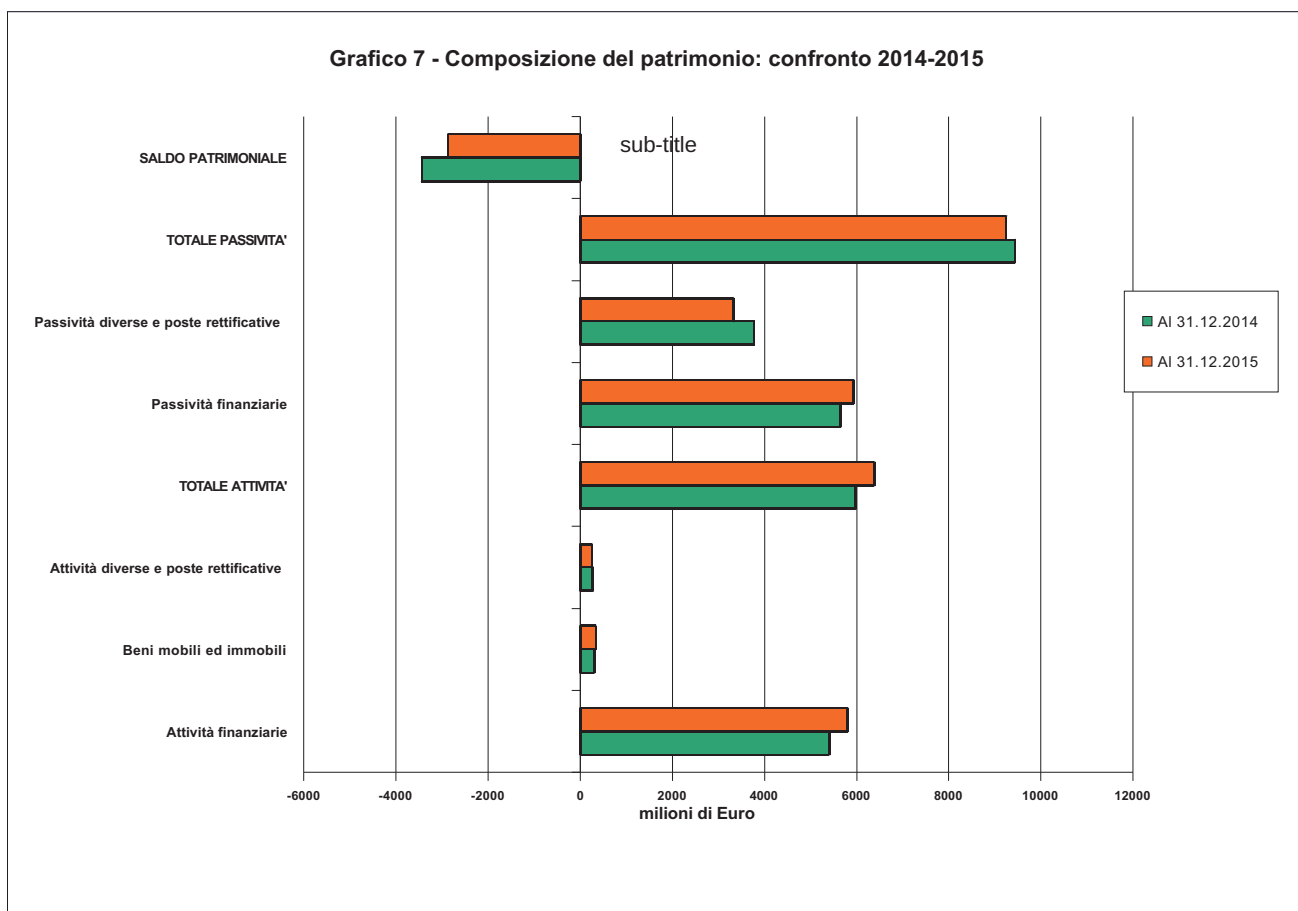
il tasso d'interesse fisso che sarebbe stato applicato dalla Cassa depositi e prestiti su finanziamenti con caratteristiche di durata simili a quelle dei prestiti obbligazionari emessi dalla Regione Toscana a tasso variabile (prestiti obbligazionari con scadenze 2021 e 2022), assistiti da derivati, sarebbe stato pari al 5,50%.

Da quanto sopra indicato emerge quindi un risparmio di spesa per interessi, in quanto il tasso d'interesse fisso che sarebbe stato applicato alla Regione dalla Cassa Depositi e Prestiti su un finanziamento attivato nello stesso periodo di accensione dell'indebitamento a tasso variabile assistito dai contratti di interest rate swap risulta più elevato rispetto a quello effettivamente pagato.

8. IL CONTO DEL PATRIMONIO

Il Conto generale riassuntivo del Patrimonio è suddiviso in due sezioni contrapposte, una relativa alle Attività e l'altra alle Passività.

Le stesse vengono ulteriormente disaggregate in categorie delle quali il successivo grafico 8 mette a confronto la consistenza alla fine degli esercizi 2014 e 2015.



8.1 Attività

Le categorie in cui si scompone l'attivo patrimoniale sono costituite da:

- Attività finanziarie
- Beni mobili e immobili
- Attività diverse e poste rettificative

Le Attività finanziarie sono costituite dalla giacenza di cassa e dal totale dei residui attivi in essere al 31 dicembre 2015 (vedi Conto generale A); il loro valore registra un incremento nel corso del 2015 del 7,31% pari, in valore assoluto, a circa 395,46 milioni di euro che trova una giustificazione in un incremento dei residui attivi (pari a 382,64 milioni di euro) ed in un incremento del fondo di cassa (pari a 12,82 milioni di euro) rispetto all'anno precedente.

Il valore dei Beni mobili ed immobili (vedi Conto generale B) nel corso del 2015 registra un incremento complessivo rispetto all'anno precedente (33,38 milioni di euro) che è la risultante dell'incremento del valore dei beni mobili (36,48 milioni di euro) e di un decremento di quello dei beni immobili (3,09 milioni di euro).

Per quanto riguarda i *beni immobili*, sia del patrimonio indisponibile che di quello disponibile, le variazioni positive sono state determinate dalle rivalutazioni della rendita catastale per gli immobili, del reddito dominicale per i terreni, e dalle nuove acquisizioni avvenute per effetto di espropri, mentre le variazioni negative sono determinate dalle cessioni avvenute per vendita.

Le rendite e i redditi sono stati rivalutati in base ai coefficienti utilizzati per il calcolo dell'IMU, ciò ha portato all'attribuzione di nuove e maggiori rendite catastali e di conseguenza alla necessità di aggiornare il loro valore nel conto del patrimonio.

Le diverse identificazioni catastali di alcuni beni rispetto al documento del precedente esercizio sono da riferirsi all'esecuzione degli adempimenti previsti dalla legge (deruralizzazioni, nuovi accampionamenti ecc.) o da pratiche catastali eseguite al fine dell'alienazione degli stessi beni (frazionamenti, riconfinamenti, accorpamenti ecc.).

In particolare da segnalare, fra le variazioni positive gli espropri attivi, comunicati dagli enti esproprianti, appartenenti al demanio, categoria DL ma senza valore economico. Si segnala inoltre che in data 30 dicembre 2015 è stato firmato l'atto di compravendita sospensivamente condizionata per il riequilibrio delle quote di proprietà del complesso immobiliare della Fortezza Da Basso per effetto del quale la quota di proprietà della regione del predetto complesso immobiliare è passata dal 7,147% al 33,334% .

Le variazioni di valore avvenute in più che si rilevano nella cat. PIC - fabbricati e terreni sono dovute ai nuovi classamenti catastali eseguiti dagli enti gestori in esecuzione della normativa vigente, che hanno portato all'attribuzione agli immobili di nuovi maggiori rendite catastali.

Le variazioni negative, di una certa entità (pari a circa 9,72 milioni di euro), sono legate alle cessioni avvenute per vendita, in particolare quella del complesso immobiliare di Via Modena e degli ex-uffici di Via Verdi in Firenze.

Per agevolare la lettura del dettaglio, di cui all'allegato e) del Conto generale B, che contiene l'elenco descrittivo dei beni appartenenti al patrimonio immobiliare (art. 42, terzo comma, lettera a) della L.R. n. 36/2001), si riporta qui di seguito la descrizione delle singole categorie dei beni:

➤ Categorie dei beni demaniali:

- a. DA - strade, autostrade;
- b. DB - strade ferrate;
- c. DC - aerodromi civili;
- d. DD - acquedotti di interesse regionale;
- e. DE - canali, porti lacuali, zone portuali della navigazione interna e relative pertinenze;
- f. DF - costruzioni, terreni e opere esistenti entro i limiti del demanio marittimo, del mare territoriale, del demanio idrico, del demanio regionale fluviale e lacuale, anche se non costituenti pertinenze del demanio;
- g. DG - opere idrauliche di quarta e quinta categoria e non classificate e relative pertinenze, opere idrauliche e le relative pertinenze classificate nelle altre categorie, se realizzate con fondi regionali;
- h. DH - immobili dichiarati o riconosciuti di interesse storico, archeologico e artistico a norma delle leggi in materia;
- i. DI - raccolte dei musei, delle pinacoteche, degli archivi, delle biblioteche ed in generale raccolte di beni di interesse e valore storico o artistico che sono considerate universalità di beni;
- j. DL - altri beni assoggettati da leggi statali o regionali al regime di demanio pubblico;

➤ Categorie dei beni del patrimonio:

- a. PI A - acque minerali e termali, comprese le pertinenze eventualmente acquisite al termine della concessione;
- b. PI B - cave e torbiere, quando la disponibilità è sottratta al proprietario del fondo;
- c. PI C - foreste, vivai forestali ed, in genere, beni agricolo-forestali di cui all'articolo 22 della legge regionale 21 marzo 2000, n. 39 (Legge forestale della Toscana);

- d. PI D - terreni destinati a fasce frangivento;
- e. PI E - edifici destinati a sedi di uffici regionali;
- f. PI F altri beni immobili espressamente destinati ad un pubblico servizio o comunque al diretto perseguimento di specifiche finalità pubbliche di interesse regionale;
- g. PD 1 patrimonio disponibile fabbricati;
- h. PD 2 patrimonio disponibile terreni.

Per ulteriori approfondimenti in merito alle modifiche intervenute nella consistenza patrimoniale si rimanda all'apposita relazione prevista dall'art. 31 della L.R. 27.12.2004, n. 77, che segue lo stesso iter di approvazione del rendiconto.

Per quanto riguarda i *beni mobili* l'incremento complessivo netto del valore degli stessi pari al 65,11% (corrispondente a 36,48 milioni di euro) è dovuto principalmente all'acquisto nel 2015 di 11 nuovi treni e alla valorizzazione di treni e altro materiale rotabile ricevuto per trasferimento dal Ministero delle Infrastrutture e Trasporti e alla realizzazione di postazioni di rilievo del traffico.

Le variazioni negative sono invece principalmente dovute alla dismissione del materiale della parte restante della vecchia rete di monitoraggio del Settore Idrologico Regionale e al trasferimento in proprietà al Consiglio Regionale del materiale bibliografico e di una parte delle attrezzature della Biblioteca della Giunta e della Biblioteca Luigi Crocetti.

Le *Attività diverse* (vedi Conto generale C), subiscono un decremento rispetto all'esercizio precedente per 28,98 milioni di euro, passando da 274,29 milioni di euro a circa 245,31 milioni di euro.

Le voci rilevate in tale categoria sono:

a) *Crediti per contributi provenienti dallo Stato*, che passano da 106,59 milioni di euro a fine esercizio 2014 a 78,53 milioni di euro a fine esercizio 2015 e consistono in:

- contributi statali ancora spettanti a fronte di mutui assunti dalla Regione Toscana i cui oneri di ammortamento sono a totale carico dello Stato. Il valore indicato rappresenta lo stock di debito ancora da rimborsare e la sua variazione nell'anno è conseguente alla progressiva estinzione del debito stesso. Trattandosi di una partita "neutra" ed al fine di non alterare il saldo patrimoniale, la stessa viene registrata, oltre che fra le Attività anche fra le Passività alla voce "Debiti coperti da contributi provenienti dallo Stato".

b) *Titoli di credito*, ovvero le partecipazioni azionarie e societarie nonché quelle in organismi cooperativi e consorzi ex ETSAF in possesso della Regione Toscana, il cui valore complessivo al

31 dicembre 2015 risulta pari a 166,74 milioni di euro con un decremento di 0,96 milioni di euro rispetto a quello di inizio anno, la cui voce più significativa è rappresentata dalla dismissione, ai sensi dell'art. 1, comma 569, Legge n. 147/2013 (*legge di stabilità per l'anno 2014*), della partecipazione nella società Firenze Parcheggi Spa. Per un dettaglio si rimanda al successivo paragrafo 9 "Le partecipazioni regionali".

8.2 Passività

Le categorie in cui si scompone il passivo patrimoniale sono costituite da:

- Passività finanziarie
- Passività diverse

Le *Passività finanziarie* (Conto generale A), corrispondenti ai residui passivi, subiscono un incremento del 4,96 %, passando da 5.653,83 milioni di euro di fine esercizio 2014 a 5.934,25 milioni di euro di fine esercizio 2015.

Per quanto riguarda le *Passività diverse* (Conto generale C), il loro valore complessivo al 31 dicembre 2015 subisce una riduzione del 12,12% (pari a 457,42 milioni di euro), passando da 3.773,74 milioni di euro a fine esercizio 2014 a 3.316,33 milioni di euro a fine esercizio 2015.

Le voci rilevate in tale categoria sono:

- *Debiti*, identificati dallo stock complessivo di indebitamento a carico della Regione Toscana in essere al 31 dicembre 2015. La consistenza finale risulta pari a 1.967,68 milioni di euro a fronte di un valore iniziale di 2.057,88 milioni di euro concretizzandosi così una riduzione del debito pari al 4,38% (pari a 90,20 milioni di euro).

Per un maggior dettaglio si rimanda al paragrafo 7 "L'indebitamento regionale: Struttura e oneri".

- *Debiti coperti da contributi provenienti dallo Stato*. Si tratta di una componente neutra che trova corrispondenza nella voce "Crediti per contributi provenienti dallo Stato" presente nella parte attiva (78,53 milioni di euro al 31/12/2015) e si riferisce allo stock di debito per mutui assunti dalla Regione Toscana i cui oneri di ammortamento sono coperti da contributi statali.

➤ *Residui passivi perenti*. La loro consistenza finale al 31 dicembre 2015 ammonta a 1.270,07 milioni di euro a fronte di una consistenza iniziale di 1.609,27 milioni di euro, con una riduzione del 21,08% (pari a 339,20 milioni di euro) dovuta a reiscrizioni in conto competenza per 328,27 milioni di euro e a dichiarazioni di insussistenza per 10,93 milioni di euro.

A seguito dei suggerimenti avanzati dal Collegio dei revisori nella relazione al rendiconto 2012 e 2013 (con riferimento alla rappresentazione delle fidejussioni attive e passive) e del nuovo principio contabile OIC n. 22 dell'agosto 2014 (con riferimento alla rappresentazione delle lettere di patronage forti a favore degli enti del servizio sanitario regionale), a partire dall'anno 2014 è stato necessario apportare delle modifiche alla composizione e denominazione degli aggregati rappresentati nel "Conto generale riassuntivo del patrimonio".

In particolare, le fidejussioni attive e passive sono state tolte dagli aggregati "Crediti" e "Poste rettificative" per essere appostate, insieme alle lettere di patronage e a quelle per la gestione della garanzia fidejussoria ex-Fondo Regionale di Garanzia, nei conti d'ordine alla voce Garanzie. La scelta di eliminare le fidejussioni dagli aggregati "Crediti" e "Poste rettificative" ha reso necessario il cambiamento di denominazione di quest'ultimi, rispettivamente, in "Crediti per contributi provenienti dallo Stato" e in "Debiti coperti da contributi provenienti dallo Stato".

La gestione 2015 ha comportato sul conto generale del patrimonio un miglioramento del saldo patrimoniale di 576,85 milioni di euro, che passa da -3.445,73 milioni di euro (al 31/12/2014) a -2.868,88 milioni di euro (al 31/12/2015).

Analizzando il contributo apportato dai singoli aggregati rappresentati nel conto generale riassuntivo del patrimonio si rileva che le voci ricomprese nel Conto generale "A" (Attività e passività finanziarie) migliorano il saldo patrimoniale per 115,03 milioni di euro (pari alla differenza tra il saldo finanziario 2014 di -246,58 milioni di euro ed il saldo finanziario 2015 di -131,55 milioni di euro), come le voci ricomprese nel Conto generale "B" (Beni mobili e immobili) che comportano un miglioramento del saldo patrimoniale per 33,38 milioni di euro. Anche le voci del Conto generale "C" (Attività e Passività diverse) contribuiscono positivamente al saldo patrimoniale per 428,44 milioni di euro (dovuto alla riduzione dei debiti di 90,20 milioni di euro, dei residui passivi perenti di 339,20 milioni di euro a cui si contrappone la riduzione dei titoli di credito per 0,96 milioni di euro).

CONTO GENERALE RIASSUNTIVO DEL PATRIMONIO

ATTIVITA'				PASSIVITA'						
Descrizione	Rif. Cont.	Consistenza al 31.12.2014	Variazioni avvenute durante l'esercizio 2015		Consistenza al 31.12.2015	Rif. Cont.	Consistenza al 31.12.2014	Variazioni avvenute durante l'esercizio 2015		Consistenza al 31.12.2015
			in +	in -				in +	in -	
Attività finanziarie	A	5.407.254.351,67	12.526.420.714,39	12.130.965.009,75	5.802.710.056,31	A	5.653.831.399,39	2.746.463.984,04	2.466.040.255,17	5.934.255.128,26
Beni mobili ed immobili	B	300.299.177,07	52.800.639,40	19.419.339,29	333.680.478,18					
Attività diverse*	C	274.292.097,35	1.597.133,22	30.576.222,69	245.313.007,88	C	3.773.743.464,40	0,00	457.415.866,15	3.316.327.598,25
TOTALE ATTIVITA'		5.981.845.626,09	12.580.818.487,01	12.180.960.571,73	6.381.703.542,37		9.427.574.863,79	2.746.463.984,04	2.923.456.121,32	9.250.582.726,51
Variazione della consistenza delle attività		5.981.845.626,09	399.857.915,28		6.381.703.541,37		9.427.574.863,79	-176.992.137,28		9.250.582.726,51
Eccedenze delle passività - al 31.12.2014		3.445.729.237,70								
- variazioni al 31.12.2015			-576.850.052,56		2.868.879.185,14					
TOTALE A PAREGGIO		9.427.574.863,79	-176.992.137,28		9.250.582.726,51		9.427.574.863,79	-176.992.137,28		9.250.582.726,51
CONTI D'ORDINE*	D	687.589.851,17	6.512.272,09		694.102.123,27	D	687.589.851,17	6.512.272,09		694.102.123,27

(*)= Si rinvia al paragrafo 8 "Il conto del Patrimonio" della Relazione al rendiconto riguardo alle novità apportate alla classificazione e composizione degli aggregati

DIMOSTRAZIONE DEL SALDO PATRIMONIALE

- Saldo Patrimoniale risultante dalla parte attiva

6.381.703.542,37

- Saldo Patrimoniale risultante dalla parte passiva

9.250.582.726,51

SALDO PATRIMONIALE DELL'ESERCIZIO 2015

-2.868.879.184,14

9. LE PARTECIPAZIONI REGIONALI

Le partecipazioni

Premessa.

Nella tabella 26 sono riportate le notizie di sintesi di tutte le società partecipate dalla Regione. Le società partecipate sono state raggruppate nei seguenti settori di attività economica:

- Finanziario e Creditizio
- Fieristico-Espositivo e Congressuale
- Infrastrutture, Trasporti e Comunicazioni
- Termale
- Ricerca, Innovazione e Tecnologia
- Sviluppo Economico

Le consistenze.

Di seguito sono elencate le società partecipate dalla Regione Toscana alla data del 31 dicembre 2015, distinte in quattro diverse tipologie (tra parentesi, la percentuale di partecipazione posseduta, al 31/12/2015), ovvero:

A) società nelle quali la Regione può esprimere, in sede assembleare, la maggioranza assoluta dei diritti di voto:

- A.R.R.R. – Agenzia Regionale Recupero Risorse - S.p.A (100%);
- Sviluppo Toscana S.p.A. (100%);
- Terme di Casciana S.p.A. (75,66%);
- Terme di Chianciano Immobiliare S.p.A. (73,81%);
- Terme di Montecatini Immobiliare S.p.A.¹. (67,12%);
- Logistica Toscana S.Cons.a.r.l. (52,38%);
- Alatoscana S.p.A. (51,05%);

B) Società nelle quali la Regione può esprimere, in sede assembleare, la maggioranza relativa dei diritti di voto:

- Fidi Toscana S.p.A. (46,28%);
- Arezzo Fiere e Congressi S.r.l. (39,88%);
- Firenze Fiera S.p.A. (31,85%);
- Interporto Toscano “A. Vespucci” S.p.A. (23,56%²);

C) Società nelle quali la Regione può esprimere, in sede assembleare, il voto di minoranza:

- Internazionale Marmi e Macchine Carrara S.p.A. (36,40%);
- Interporto Toscana Centrale S.p.A. (12,51%);
- Italcertifer S.P.A. (11%);
- Società Esercizio Aeroporto della Maremma - S.E.A.M. S.p.A. (7,08%);
- Toscana Aereoporti S.p.A. (5,03%);
- C.E.T. – Consorzio Energia Toscana S.c.p.a. (0,51%);

¹ La percentuale indicata si riferisce al rapporto tra il capitale sociale sottoscritto dalla Regione e il capitale sociale della società, sebbene una parte delle azioni possedute dalla regione siano privilegiate e non attribuiscono pertanto diritto di voto in assemblea ordinaria.

² Si segnala che la Banca Monte dei Paschi di Siena e M.P.S.Capital Services Banca per le imprese, appartenenti allo stesso Gruppo, detengono rispettivamente il 21,82% e il 19% del capitale sociale.

D) Società partecipate nelle quali è previsto l'esercizio del voto capitario (principio della votazione per testa o "una testa un voto"):

- Banca Popolare Etica S.c.a.r.l. (0,08%);

Ad oggi permangono ancora lo stato di liquidazione della società Etruria Innovazione S.Cons.p.A.(42,59%) e la procedura fallimentare del Consorzio Pisa Ricerche S.p.A. (3,85%);

Nel portafoglio delle partecipazioni si comprendono anche quelle detenute in consorzi e cooperative agricole risalenti all'ex E.T.S.A.F, sebbene ai sensi della DGR 401/2011 sia ancora in atto la loro dismissione poiché non rispondenti a valutazioni di strategicità connesse all'attuazione di politiche di intervento regionale in ambito agricolo. A fine 2015 si contano 31 Consorzi o cooperative ex E.T.S.A.F per un valore nominale posseduto dalla Regione pari a circa 2,3 milioni di Euro. Sommando questo valore ai circa 164,4 mln. di partecipazione nominale detenuta dalla Regione nelle società sopra elencate, si giunge ad un portafoglio complessivo di circa 166,7 mln. in termini nominali.

La Regione Toscana, anche ai sensi della L. 190/2014 (legge di stabilità per l'anno 2015), ha adottato nel corso dell'anno 2015, in quanto parte integrante del DEFR - il Documento di Economia e Finanza Regionale - il *Piano di razionalizzazione delle partecipazioni*, redatto ai sensi della legge 190/2014, articolo 1 commi 611 e seguenti. Il piano definisce modalità, tempi di attuazione e l'impatto finanziario da conseguire.

Allo stesso è allegata una specifica relazione tecnica cui si rimanda per ogni eventuale approfondimento (vedasi Deliberazione Consiglio Regionale n. 89/2015)

Le variazioni intervenute nelle consistenze.

Relativamente alle variazioni intervenute, nel corso dell'esercizio 2015 nel portafoglio delle partecipazioni regionali, si riportano di seguito le diverse casistiche verificatesi:

a) fusioni:

- A giugno del 2015 le società *Aeroporto Toscano Galileo Galilei S.p.A.* e *Aeroporto di Firenze Spa* si sono fuse nella società *Toscana Aereoporti Spa*, la cui partecipazione al capitale detenuta dalla Regione si assesta al 5,06%.

b) nuove acquisizioni:

- *Italcertifer S.P.A.*: in seguito alla sottoscrizione di 132 azioni la partecipazione al capitale sociale è del 11%

c) dismissioni:

- Nel corso del 2015 è giunto a compimento il processo di dismissione delle partecipazioni societarie non strategiche, iniziato nel 2010 ai sensi della L.R. 20/2008, delle D.G.R. 401/2011 e 684/2014 ma soprattutto ai sensi e per gli effetti dell'art. 1 comma 569 della Legge n. 147/2013. Le partecipazioni societarie dismesse sono state quelle in *Firenze parcheggi S.p.A.*, *Golf La Vecchia Pievaccia S.p.A.* e nell'*Ente Valorizzazione Acque Minerali (EVAM) S.p.A.*

Commento ai risultati economici dell'esercizio 2014 conseguiti dalle principali società partecipate dalla Regione Toscana

Con riferimento alle sole società a partecipazione maggioritaria della Regione Toscana emerge che il risultato economico complessivo dell'esercizio di pertinenza regionale risulti negativo per circa 2,3 milioni di Euro,³ a fronte di investimenti complessivi per un ammontare di circa 149,1 milioni di Euro (valore nominale delle partecipazioni al 31/12/2015 nelle suddette società).

Rispetto all'esercizio 2013, quando la perdita di pertinenza regionale si assestava su 5,3 milioni di Euro, si deve rilevare quindi un "miglioramento" nei risultati economici conseguiti dalle società partecipate a partecipazione maggioritaria.

Le cause del risultato complessivo conseguito nel 2014 sono attribuibili in gran parte alla situazione verificatasi in *Fidi Toscana Spa*, dove le perdite registrate sono dimezzate rispetto a quelle del 2013 dove si superavano i sei milioni di euro (circa 2,8 milioni di euro di pertinenza della Regione Toscana).

A questa si aggiungono i risultati positivi del settore fieristico-espositivo e congressuale dove gli utili conseguiti da *Firenze Fiera S.p.a* riescono a più che compensare le perdite di *Arezzo Fiere e Congressi S.r.l.* (rispettivamente +0,44 milioni di euro contro -0,29 milioni di euro, entrambi di sola pertinenza regionale).

In controtendenza invece rispetto al 2013 si trovano i risultati del settore termale (-0,80 milioni di Euro di pertinenza regionale), dove soltanto le *Terme di Casciana Spa* rimangono sul trend positivo mentre *Terme di Chianciano Immobiliare Spa* e *Terme di Montecatini Spa* invertono la tendenza registrando perdite per un ammontare complessivo di circa 1,5 milioni di Euro.

Per informazioni più dettagliate sui risultati delle singole società al 31/12/2014, si rimanda al Rapporto sulle Partecipazioni regionali, approvato dalla Giunta Regionale con Decisione n. 9 del 21/12/2015.

³ Detto valore rappresenta la somma delle quote di utili e/o di perdite delle sole società a partecipazione maggioritaria della Regione Toscana ponderate per la rispettiva quota di partecipazione.

Tabella 26 - Società partecipate dalla Regione Toscana

n.	Denominazione sociale della partecipata	n. azioni / quote possedute al 31-12-2014	Acquisti e/o sottoscrizioni	Vendite / riscatti / liquidazioni //	n. azioni / quote possedute al 31-12-2015	Valore nominale delle azioni / quote possedute al 31-12-2015	Quota % di partecipazione al capitale sociale al 31-12-2014	Quota % di partecipazioni e al capitale sociale al 31-12-2015	Quota % di partecipazione altro socio di maggioranza al 31-12-2015	Capitale sociale* al 31-12-2015	Utili esercizio 2014	Dividendi percepiti nel 2015	% sul VN complessivo delle partecipazioni possedute	Atti autorizzativi della variazione della partecipazione regionale
SETTORE FINANZIARIO E CREDITIZIO														
1	Fili Toscana S.p.a.	1.425.587		-	1.425.587	74.130.524	46,28%	46,28%	Monte Paschi Siena 27,46%	160.163.224	- 3.560.205,00		45,09%	
2	Banca Popolare Etica S.c.a.r.l.	500		-	500	26.250	0,08%	0,08%	azionariato diffuso	54.539.000	3.187.555,00		0,02%	
A	Totale					74.156.774,00					- 372.647,00		45,11%	
SETTORE FIERISTICO-ESPOSITIVO E CONGRESSUALE														
3	Internazionale Marmi e Macchine S.p.A.	6.498.571		-	6.498.571	11.697.428	36,40%	36,40%	Comune di Carrara 40,82%	32.138.851	- 1.495.820,00		7,12%	
4	Firenze Fiera S.p.A.	1.756.951		-	1.756.951	6.957.526	31,85%	31,85%	CCIAA di Firenze 28,67%	21.843.978	1.395.499,00		4,23%	
5	Arezzo Fiere e Congressi S.r.l.	17.151.820		- 874.757	16.277.063	16.277.063	39,88%	39,88%	CCIAA di Arezzo 19,69%	40.806.639	- 730.028,00		9,90%	
B	Totale					34.932.016,76					- 830.349,00		21,25%	
SETTORE INFRASTRUTTURE, TRASPORTI E COMUNICAZIONI														
6	Interporto Toscana Centrale S.p.A.	7.889.420		-	7.889.420	1.656.778	12,51%	12,51%	Comune di Prato 41,45%	13.245.000	22.564,00		1,01%	
7	Interporto Toscano "A. Vespucci" S.p.A.	10.245		-	10.245	5.291.133	23,56%	23,56%	Monte Paschi Siena 21,82%	22.458.263	- 399.603,00		3,22%	
8	Toscana Aeroporti S.p.a.	-	935.958		935.958	1.544.331	-	-	5,03% n.d.	30.709.744	4.094.584,00	343.308,25	0,94%	
9	Albatrosca S.p.A.	7.428.257		-	7.428.257	1.485.651	51,05%	51,05%	C.C.I.A.A. Livorno 34,36%	2.910.366	42.118,00		0,90%	
10	Società Esercizio Aeroporto della Maremma - S.E.A.M. - S.p.A.	71.237		-	71.237	156.721	7,08%	7,08%	Ilca Srl 35,19%	2.213.860	4.094.584,00		0,10%	
11	Logistica Toscana Scari	1		-	1	110.000	52,38%	52,38%	Unione Regionale CCIAA Tosca	210.000	16.526,00		0,07%	
12	Italcifer S.p.a	-	132		132	52.800	-	-	11,00% Ferrovie dello Stato 55,76%	480.000	86.372,00		0,03%	DCR. n. 557/2013; DGR 1037/2013; DD 6664/2014
C	Totale					10.297.414,40					7.957.145,00		6,26%	

n.	Denominazione sociale della partecipata	n. azioni / quote possedute al 31-12-2014	Acquisti e/o sottoscrizioni	Vendite / riscatti / liquidazioni /	n. azioni / quote possedute al 31-12-2015	Valore nominale delle azioni / quote possedute al 31-12-2015	Quota % di partecipazione al capitale sociale al 31-12-2014	Quota % di partecipazioni e al capitale sociale al 31-12-2015	Quota % di partecipazione altro socio di maggioranza al 31-12-2015	Capitale sociale* al 31-12-2015	Utili esercizio 2014	Dividendi percepiti nel 2015	% sul VN complessivo delle partecipazioni possedute	Alti autorizzativi della variazione della partecipazione regionale
13	Terme di Casciana S.p.A.	1.726.650	-	-	1.726.650	6.060.542	75,66%	75,66%	Comune di Casciana 24,33%	8.010.027	2.826,00	-	3,69%	
14	Terme di Chianciano Immobiliare S.p.A.	601.756	-	-	601.756	12.991.912	73,81%	73,81%	Comune di Chianciano Terme	17.602.845	- 439.763,00	-	7,90%	
15	Terme di Montecatini S.p.A.	17.956.760	-	-	17.956.760	17.956.760	67,12%	67,12%	Comune di Montecatini 32,88%	26.753.620	- 711.370,00	-	10,92%	
D	Totale					37.009.213,54					- 1.148.307,00	-	22,51%	

Tabella - Società partecipate dalla Regione toscana (segue)

SETTORE TERMALE**SETTORE RICERCA, INNOVAZIONE E TECNOLOGIA**

16	Etruria Innovazione S.c.p.A. (in liquidazione)	2.300	-	-	2.300	118.772	42,59%	42,59%	Provincia di Grosseto 12,96%	278.856	-	-	0,07%	
17	Consorzio Pisa Ricerche S.c.a.r.l. (procedura fallimentare in corso)	1	-	-	1	40.831	3,85%	3,85%	Soci vari pubblici e privati 7,69%	1.061.613	-	-	0,02%	
18	Consorzio Energia Toscana -C.E.T.- s.c.r.l.	1	-	-	1	467	0,54%	0,54%	Ancl Toscana 10,96%	91.689	41.621,00	-	0,00%	
19	Agenzia Regione Recupero Risorse S.p.A.	1.000	-	-	1.000	516.460	100,00%	100,00%	-	516.460	20.235,00	-	0,31%	
E	Totale					676.530,49					61.856,00	-	0,41%	

SETTORE SVILUPPO ECONOMICO

20	Sviluppo Toscana S.p.A.	143.591	-	-	143.591	7.323.141	100,00%	100,00%	-	7.323.141	811,00	-	4,45%	
F	Totale					7.323.141,00					811,00	-	4,45%	

	Totale partecipazioni [A+B+C+D+E+F]					164.395.090,19					5.668.509,00	-	100,00%	
--	--	--	--	--	--	-----------------------	--	--	--	--	--------------	---	----------------	--

* Capitale sociale versato

Prospetti di Riclassificazione Economica delle Entrate

Codice	Descrizione	2014			2015		
		Stanziamiento Assestato	Accertato	Incasato (Comp.+Res.)	Stanziamiento Assestato	Accertato	Incasato (Comp.+Res.)
0	AVANZO DI AMMINISTRAZIONE						
0	AVANZO DI AMMINISTRAZIONE	2.155.154.775,70	0,00	0,00	3.519.522.547,70	0,00	0,00
	TOTALE AVANZO DI AMMINISTRAZIONE	2.155.154.775,70	0,00	0,00	3.519.522.547,70	0,00	0,00
10000	ENTRATE DERIVANTI DA TRIBUTI PROPRI DELLA REGIONE, DAL GETTITO DI TRIBUTI ERARIALI O DI QUOTE DI ESSO DEVOLUTE ALLA REGIONE O PROVINCIA AUTONOMA						
10100	TRIBUTI PROPRI - IMPOSTE	2.950.750.899,87	2.705.178.350,33	2.810.676.014,05	2.591.565.135,45	2.675.986.502,25	2.693.934.430,47
10200	TRIBUTI PROPRI - TASSE	456.855.000,00	460.847.889,91	474.007.271,95	572.558.829,04	603.773.774,81	476.728.606,58
10300	QUOTA DI TRIBUTI ERARIALI SPETTANTI ALLE REGIONI A STATUTO ORDINARIO	4.336.792.283,39	4.356.793.176,52	3.855.312.269,65	4.648.606.945,91	4.686.091.396,28	3.749.614.824,36
10400	TRIBUTI ERARIALI SPETTANTI ALLE REGIONI A STATUTO SPECIALE E ALLE PROVINCE AUTONOME	0,00	0,00	0,00	0,00	0,00	0,00
	TOTALE ENTRATE DERIVANTI DA TRIBUTI PROPRI DELLA REGIONE, DAL GETTITO	7.744.398.183,26	7.522.819.415,76	7.139.995.555,65	7.812.730.910,40	7.965.851.673,34	6.920.277.861,41
20000	ENTRATE DERIVANTI DA CONTRIBUTI E TRASFERIMENTI DI PARTE CORRENTE DELL'UNIONE EUROPEA, DELLO STATO E DI ALTRI SOGGETTI						
20100	TRASFERIMENTI CORRENTI DA AMMINISTRAZIONI PUBBLICHE	1.203.660.093,20	983.332.532,12	693.001.002,76	1.423.139.365,78	808.349.996,02	1.147.637.672,30
20200	TRASFERIMENTI CORRENTI DALL'ESTERO	47.173.327,43	26.642.623,52	69.531.038,24	147.523.254,44	55.093.048,41	65.611.013,55
20300	TRASFERIMENTI CORRENTI DA ALTRI SOGGETTI	14.427.299,15	44.129.900,67	45.271.823,57	203.668.121,13	205.351.189,26	32.624.203,96
	TOTALE ENTRATE DERIVANTI DA CONTRIBUTI E TRASFERIMENTI DI PARTE CORRI	1.265.260.719,78	1.054.105.056,31	807.803.864,57	1.774.330.741,35	1.068.794.233,69	1.245.872.889,81
30000	ENTRATE EXTRATRIBUTARIE						
30100	REDDITI DA CAPITALE	2.500.000,00	3.344.490,37	3.131.988,43	2.501.112,30	3.560.064,48	2.817.924,09
30200	ALTRE ENTRATE CORRENTI	19.889.213,53	59.373.428,71	37.827.662,47	14.104.744,56	57.487.575,83	53.714.203,59
	TOTALE ENTRATE EXTRATRIBUTARIE	22.389.213,53	62.717.919,08	40.959.650,90	16.605.856,86	61.047.640,31	56.532.127,68
40000	ENTRATE DERIVANTI DA ALIENAZIONI, DA TRASFORMAZIONE DI CAPITALE, DA RISCOSSIONE DI CREDITI E DA TRASFERIMENTI IN CONTO CAPITALE						
40100	ALIENAZIONE DI BENI	5.115.500,00	18.445.181,65	18.468.038,91	1.973.829,56	3.428.810,11	3.420.211,78
40200	TRASFERIMENTI IN CONTO CAPITALE DA AMMINISTRAZIONI PUBBLICHE	329.719.540,84	211.027.801,81	309.630.953,81	268.537.608,04	140.037.984,51	151.518.066,97
40300	TRASFERIMENTI IN CONTO CAPITALE DA ISTITUZIONI ESTERE	16.799.013,73	10.435.317,89	109.897.662,03	127.048.100,94	22.689.782,08	65.724.913,82
40400	TRASFERIMENTI IN CONTO CAPITALE DA ALTRI SOGGETTI	2.292.833,04	5.718.562,25	3.103.968,13	284.586,00	4.694.325,62	3.702.788,95
40500	ENTRATE PER RISCOSSIONI DI CREDITI	117.740.593,27	157.590.276,61	61.563.956,43	15.863.483,56	4.679.331,72	10.554.804,14
	TOTALE ENTRATE DERIVANTI DA ALIENAZIONI, DA TRASFORMAZIONE DI CAPITAL	471.667.480,88	403.217.140,21	502.664.579,31	413.707.608,10	175.530.234,04	234.920.785,56

50000	ENTRATE DERIVANTI DA MUTUI, PRESTITI O ALTRE OPERAZIONI CREDITIZIE											
50100	ASSUNZIONE DI MUTUI E PRESTITI DA CASSA DEPOSITI E PRESTITI	4.336.020,97	0,00	0,00	0,00	4.336.020,97	0,00	0,00	873.414,40			
50200	EMISSIONE DI PRESTITI OBBLIGAZIONARI	69.214.634,12	0,00	0,00	0,00	177.609.642,27	0,00	0,00	0,00			
50300	ALTRI PRESTITI A MEDIO E LUNGO TERMINE	3.127.718.714,38	0,00	0,00	0,00	3.698.987.255,88	0,00	0,00	0,00			
50400	ENTRATE PER CARTOLARIZZAZIONI (PER VALORI INFERIORI ALL'85% DEL VALORE DEL BENE)	0,00	0,00	0,00	0,00	0,00	0,00	0,00	0,00			
50500	FINANZIAMENTI A BREVE TERMINE	404.000.000,00	404.000.000,00	404.000.000,00	404.000.000,00	500.000.000,00	0,00	0,00	0,00			
50600	ANTICIPAZIONI DI CASSA	500.000.000,00	0,00	0,00	0,00	500.000.000,00	0,00	0,00	0,00			
	TOTALE ENTRATE DERIVANTI DA MUTUI, PRESTITI O ALTRE OPERAZIONI CREDITIZIE	4.105.269.369,47	404.000.000,00	404.000.000,00	404.000.000,00	4.380.932.919,12	0,00	0,00	873.414,40			
60000	ENTRATE PER CONTABILITA' SPECIALI											
60100	RITENUTE AL PERSONALE	85.351.013,04	46.812.355,68	46.797.611,65	84.851.013,04	47.816.770,46	47.816.770,46	47.757.820,72				
60200	VERSAMENTI AI CONTI CORRENTI DELLA TESORERIA STATALE	0,00	0,00	0,00	0,00	0,00	0,00	0,00	0,00			
60300	ALTRE PARTITE DI GIRO	4.366.729.600,18	1.836.244.554,70	1.895.869.540,45	3.099.416.000,00	1.730.859.029,77	1.730.859.029,77	1.729.306.669,14				
	TOTALE ENTRATE PER CONTABILITA' SPECIALI	4.452.080.613,22	1.883.056.910,38	1.942.667.152,10	3.184.267.013,04	1.778.675.800,23	1.778.675.800,23	1.777.064.489,86				
	RIPILOGO PER TITOLI											
	AVANZO DI AMMINISTRAZIONE	2.155.154.775,70	0,00	0,00	0,00	3.519.522.547,70	0,00	0,00	0,00			
	ENTRATE DERIVANTI DA TRIBUTI PROPRI DELLA REGIONE, DAL GETTITO DI TRIBUTI ERARIALI O DI QUOTE DI ESSO DEVOLUTE ALLA REGIONE O PROVINCIA AUTONOMA	7.744.398.183,26	7.522.819.415,76	7.139.995.555,65	7.812.730.910,40	7.965.851.673,34	7.965.851.673,34	6.920.277.861,41				
	ENTRATE DERIVANTI DA CONTRIBUTI E TRASFERIMENTI DI PARTE CORRENTE DELL'UNIONE EUROPEA, DELLO STATO E DI ALTRI SOGGETTI	1.265.260.719,78	1.054.105.056,31	807.803.864,57	1.774.330.741,35	1.068.794.233,69	1.068.794.233,69	1.245.872.889,81				
	ENTRATE EXTRATRIBUTARIE	22.389.213,53	62.717.919,08	40.959.650,90	16.605.856,86	61.047.640,31	61.047.640,31	56.532.127,68				
	ENTRATE DERIVANTI DA ALIENAZIONI, DA TRASFORMAZIONE DI CAPITALE, DA RISCOSSIONE DI CREDITI E DA TRASFERIMENTI IN CONTO CAPITALE	471.667.480,88	403.217.140,21	502.664.579,31	413.707.608,10	175.530.234,04	175.530.234,04	234.920.785,56				
	ENTRATE DERIVANTI DA MUTUI, PRESTITI O ALTRE OPERAZIONI CREDITIZIE	4.105.269.369,47	404.000.000,00	404.000.000,00	4.380.932.919,12	1.778.675.800,23	1.778.675.800,23	1.777.064.489,86				
	ENTRATE PER CONTABILITA' SPECIALI	4.452.080.613,22	1.883.056.910,38	1.942.667.152,10	3.184.267.013,04	1.778.675.800,23	1.778.675.800,23	1.777.064.489,86				
	TOTALE GENERALE	20.216.220.355,84	11.329.916.441,74	10.838.090.802,53	21.102.097.596,57	11.049.899.581,61	11.049.899.581,61	10.235.541.568,72				

Prospetti di Riclassificazione Economica delle Uscite

Codice	Descrizione	2014			2015		
		Stanziamiento Assestato	Impegnato	Pagato (Comp.+Res.)	Stanziamiento Assestato	Impegnato	Pagato (Comp.+Res.)
0	DISAVANZO DI AMMINISTRAZIONE						
0	DISAVANZO DI AMMINISTRAZIONE	2.594.258.809,52	0,00	0,00	2.625.379.743,25	0,00	0,00
	TOTALE DISAVANZO DI AMMINISTRAZIONE	2.594.258.809,52	0,00	0,00	2.625.379.743,25	0,00	0,00
10000	SPESE CORRENTI						
10100	SPESE PER ORGANI ISTITUZIONALI	24.303.359,00	23.911.314,64	20.345.643,38	24.256.322,00	23.968.127,31	27.513.490,92
10200	PERSONALE	174.154.380,33	148.147.691,88	145.793.444,83	190.878.161,41	142.675.759,61	142.531.978,88
10300	ACQUISTO DI BENI E PRESTAZIONI DI SERVIZI	443.940.768,09	370.814.091,91	395.607.971,46	543.956.638,08	381.631.647,86	314.442.252,53
10400	UTILIZZO BENI DI TERZI	3.284.152,43	2.908.628,10	2.788.347,46	2.442.505,22	2.234.008,02	2.428.698,21
10500	TRASFERIMENTI CORRENTI AD AMMINISTRAZIONI PUBBLICHE	7.832.626.434,43	7.685.732.214,96	7.486.954.584,71	8.022.708.227,62	7.717.690.959,42	7.364.622.307,11
10600	TRASFERIMENTI CORRENTI AD ALTRI SOGGETTI	238.054.459,05	170.054.934,04	128.327.619,24	354.696.061,87	144.669.108,87	175.222.434,81
10700	INTERESSI PASSIVI E ONERI FINANZIARI DIVERSI	74.527.118,10	55.187.901,62	55.187.901,62	84.642.755,43	65.798.022,53	64.607.312,13
10800	IMPOSTE E TASSE	514.492.375,18	11.900.541,01	11.244.425,46	515.751.724,01	191.862.558,57	11.370.696,98
10900	ONERI STRAORDINARI DELLA GESTIONE CORRENTE	19.682.175,31	18.925.943,39	915.818,75	144.378.165,69	18.491.930,76	2.404.040,96
11000	FONDI DI RISERVA DI PARTE CORRENTE	940.996.669,98	51.989.841,70	52.452.630,89	1.132.785.687,95	10.333.554,51	0,00
11100	FONDI SPECIALI DI PARTE CORRENTE	0,00	0,00	0,00	300.000,00	0,00	0,00
	TOTALE SPESE CORRENTI	10.266.061.891,90	8.539.573.103,25	8.299.618.387,80	11.016.796.249,28	8.699.355.677,46	8.105.143.212,53
20000	SPESE IN CONTO CAPITALE						
20100	INVESTIMENTI FISSI	118.241.650,43	30.936.080,48	28.914.134,00	166.050.338,94	59.591.583,83	67.399.160,34
20200	TRASFERIMENTI IN CONTO CAPITALE AD AMMINISTRAZIONI PUBBLICHE	1.355.581.148,60	862.039.251,46	803.383.449,35	1.647.394.748,66	318.217.879,31	359.901.774,67
20300	TRASFERIMENTI IN CONTO CAPITALE AD ALTRI SOGGETTI	406.415.477,29	102.549.550,81	107.797.792,52	708.887.844,22	98.153.072,60	72.784.482,12
20400	PARTICIPAZIONI AZIONARIE E CONFERIMENTI DI CAPITALE	17.373.181,00	8.335.847,01	5.300.174,05	8.290.000,00	1.891,00	335.561,84
20500	CONCESSIONI DI CREDITI E ANTICIPAZIONI	217.853.673,59	157.584.806,37	75.888.319,38	12.015.400,00	4.304.980,72	5.046.338,48
20600	FONDI DI RISERVA CONTO CAPITALE	170.233.283,02	12.114.064,46	13.941.316,19	164.646.526,76	0,00	0,00
20700	FONDI SPECIALI CONTO CAPITALE	50.000,00	0,00	0,00	50.000,00	0,00	0,00
20800	ALTRE SPESE IN CONTO CAPITALE	10.545.800,00	832.254,49	131.949,14	10.018.101,44	207.806,09	674.898,50
	TOTALE SPESE IN CONTO CAPITALE	2.296.294.213,93	1.174.391.855,08	1.035.357.134,63	2.717.352.960,02	480.477.213,55	506.142.215,95

Codice	Descrizione	2014			2015		
		Stanziamiento Assestato	Impegnato	Pagato (Comp.+Res.)	Stanziamiento Assestato	Impegnato	Pagato (Comp.+Res.)
30000	SPESE PER RIMBORSO DI PRESTITI						
30100	RIMBORSO QUOTA CAPITALE DI MUTUI E PRESTITI ALLA CASSA DEPOSITI	9.370.665,99	9.370.665,99	9.370.665,99	9.885.025,41	9.885.025,41	
30200	RIMBORSO QUOTA CAPITALE DI MUTUI E PRESTITI ALLA CASSA DEPOSITI	27.805.947,23	20.036.532,30	20.036.531,83	20.760.630,98	20.759.642,63	
30300	RIMBORSO PRESTITI OBBLIGAZIONARI (A CARICO DELLO STATO)	12.529.396,88	12.529.396,88	12.529.396,88	13.153.538,69	13.153.538,68	
30400	RIMBORSO PRESTITI OBBLIGAZIONARI (A CARICO DELLA REGIONE)	27.562.518,10	27.562.518,10	27.562.518,10	27.647.999,99	27.647.475,78	
30500	RIMBORSO FINANZIAMENTI A MEDIO E LUNGO TERMINE (A CARICO DELL'C)	1.194.028,92	1.194.028,92	1.194.028,92	1.249.810,84	1.249.810,83	
30600	RIMBORSO FINANZIAMENTI A MEDIO E LUNGO TERMINE (A CARICO DELLA	29.062.270,15	26.029.690,27	26.029.690,27	43.283.916,01	40.248.697,59	
30700	RIMBORSO PRESTITI PER CARTOLARIZZAZIONE	0,00	0,00	0,00	0,00	0,00	
30800	RIMBORSI PER ALTRI FINANZIAMENTI A BREVE TERMINE	0,00	0,00	0,00	659.434.005,89	0,00	
30900	RIMBORSO ANTICIPAZIONI DI CASSA	500.000.000,00	0,00	0,00	500.000.000,00	0,00	
	TOTALE SPESE PER RIMBORSO DI PRESTITI	607.524.827,27	96.722.832,46	96.722.831,99	1.275.414.927,81	112.944.190,92	
40000	SPESE PER CONTABILITA' SPECIALI						
40100	RITENUTE AL PERSONALE	85.351.013,04	46.812.355,68	47.420.012,06	84.852.456,04	47.811.187,68	
40200	VERSAMENTI AI CONTI CORRENTI DELLA TESORERIA STATALE	0,00	0,00	0,00	0,00	0,00	
40300	AL TRE PARTITE DI GIRO	4.366.729.600,18	1.836.244.554,70	1.304.943.963,09	3.382.301.260,17	2.013.631.867,26	
	TOTALE SPESE PER CONTABILITA' SPECIALI	4.452.080.613,22	1.883.056.910,38	1.352.363.975,15	3.467.153.716,21	1.498.496.632,37	
	RIEPILOGO PER TITOLI						
	DISAVANZO DI AMMINISTRAZIONE	2.594.258.809,52	0,00	0,00	2.625.379.743,25	0,00	
	SPESE CORRENTI	10.266.061.891,90	8.539.573.103,25	8.299.618.387,80	11.016.796.249,28	8.699.355.677,46	
	SPESE IN CONTO CAPITALE	2.296.294.213,93	1.174.391.855,08	1.035.357.134,63	2.717.352.960,02	480.477.213,55	
	SPESE PER RIMBORSO DI PRESTITI	607.524.827,27	96.722.832,46	96.722.831,99	1.275.414.927,81	112.944.190,92	
	SPESE PER CONTABILITA' SPECIALI	4.452.080.613,22	1.883.056.910,38	1.352.363.975,15	3.467.153.716,21	1.498.496.632,37	
	TOTALE GENERALE	20.216.220.355,84	11.693.744.701,17	10.784.062.329,57	21.102.097.596,57	11.354.225.719,65	
						10.222.726.251,75	

Prospetti di Riclassificazione Economico-Funzionale delle Spese

Descrizione	1 - ORDINAMENTO DEGLI UFFICI - AMMINISTRAZIONE GENERALE ED ORGANI ISTITUZIONALI				2 - LAVORO			
	STANZIAMENTO ASSESTATO	IMPEGNATO	PAGATO (Comp+Res)	STANZIAMENTO ASSESTATO	IMPEGNATO	STANZIAMENTO ASSESTATO	IMPEGNATO	PAGATO
0 DISAVANZO DI AMMINISTRAZIONE								
	0,00	0,00	0,00	0,00	0,00	0,00	0,00	0,00
TOTALE DISAVANZO DI AMMINISTRAZIONE	0,00	0,00	0,00	0,00	0,00	0,00	0,00	0,00
10000 SPESE CORRENTI								
10100 SPESE PER ORGANI ISTITUZIONALI	24.256.322,00	23.968.127,31	27.513.490,92	0,00	0,00	0,00	0,00	0,00
10200 PERSONALE	159.935.573,39	131.510.614,11	131.598.908,80	26.407,37	0,00	0,00	0,00	0,00
10300 ACQUISTO DI BENI E PRESTAZIONI DI SERVIZI	50.549.434,07	36.438.144,75	33.160.252,93	2.151.804,02	995.090,79	989.642,26	0,00	0,00
10400 UTILIZZO BENI DI TERZI	2.442.505,22	2.234.008,02	2.428.698,21	0,00	0,00	0,00	0,00	0,00
10500 TRASFERIMENTI CORRENTI AD AMMINISTRAZIONI PUBBLICHE	91.326.887,42	68.667.720,95	79.517.968,91	44.815.562,27	41.782.018,76	29.480.888,78	0,00	0,00
10600 TRASFERIMENTI CORRENTI AD ALTRI SOGGETTI	17.421.466,66	7.267.293,19	9.138.250,39	15.873.786,41	10.106.982,16	10.335.263,53	0,00	0,00
10700 INTERESSI PASSIVI E ONERI FINANZIARI DIVERSI	0,00	0,00	0,00	0,00	0,00	0,00	0,00	0,00
10800 IMPOSTE E TASSE	12.953.178,10	10.084.308,23	10.217.387,78	0,00	0,00	0,00	0,00	0,00
10900 ONERI STRAORDINARI DELLA GESTIONE CORRENTE	12.193,87	12.180,07	140.121,65	0,00	0,00	0,00	0,00	0,00
11000 FONDI DI RISERVA DI PARTE CORRENTE	12.818.190,63	0,00	0,00	0,00	0,00	0,00	0,00	0,00
11100 FONDI SPECIALI DI PARTE CORRENTE	0,00	0,00	0,00	0,00	0,00	0,00	0,00	0,00
TOTALE SPESE CORRENTI	371.715.751,36	280.182.396,63	293.715.079,59	62.867.560,07	52.884.091,71	40.805.764,57		
20000 SPESE IN CONTO CAPITALE								
20100 INVESTIMENTI FISSI	35.135.172,73	14.168.656,65	11.960.410,28	865.505,17	0,00	72.967,33	0,00	0,00
20200 TRASFERIMENTI IN CONTO CAPITALE AD AMMINISTRAZIONI PUBBLICHE	13.284.888,35	5.091.383,63	3.501.003,11	0,00	0,00	0,00	0,00	0,00
20300 TRASFERIMENTI IN CONTO CAPITALE AD ALTRI SOGGETTI	6.229.226,25	3.190.940,24	1.874.740,47	0,00	0,00	0,00	0,00	0,00
20400 PARTECIPAZIONI AZIONARIE E CONFERIMENTI DI CAPITALE	0,00	0,00	0,00	0,00	0,00	0,00	0,00	0,00
20500 CONCESSIONI DI CREDITI E ANTICIPAZIONI	0,00	0,00	0,00	0,00	0,00	0,00	0,00	0,00
20600 FONDI DI RISERVA CONTO CAPITALE	0,00	0,00	0,00	0,00	0,00	0,00	0,00	0,00
20700 FONDI SPECIALI CONTO CAPITALE	0,00	0,00	0,00	0,00	0,00	0,00	0,00	0,00
20800 ALTRE SPESE IN CONTO CAPITALE	0,00	0,00	0,00	0,00	0,00	0,00	0,00	0,00
TOTALE SPESE IN CONTO CAPITALE	54.649.287,33	22.450.980,52	17.336.153,86	865.505,17	0,00	72.967,33		

Descrizione	1 - ORDINAMENTO DEGLI UFFICI - AMMINISTRAZIONE GENERALE ED ORGANI ISTITUZIONALI			2 - LAVORO		
	STANZIAMENTO ASSESTATO	IMPEGNATO	PAGATO (Comp+Res)	STANZIAMENTO ASSESTATO	IMPEGNATO	PAGATO
30000 SPESE PER RIMBORSO DI PRESTITI						
30100 RIMBORSO QUOTA CAPITALE DI MUTUI E PRESTITI ALLA CASSA DEP	0,00	0,00	0,00	0,00	0,00	0,00
30200 RIMBORSO QUOTA CAPITALE DI MUTUI E PRESTITI ALLA CASSA DEP	0,00	0,00	0,00	0,00	0,00	0,00
30300 RIMBORSO PRESTITI OBBLIGAZIONARI (A CARICO DELLO STATO)	0,00	0,00	0,00	0,00	0,00	0,00
30400 RIMBORSO PRESTITI OBBLIGAZIONARI (A CARICO DELLA REGIONE)	0,00	0,00	0,00	0,00	0,00	0,00
30500 RIMBORSO FINANZIAMENTI A MEDIO E LUNGO TERMINE (A CARICO D	0,00	0,00	0,00	0,00	0,00	0,00
30600 RIMBORSO FINANZIAMENTI A MEDIO E LUNGO TERMINE (A CARICO D	0,00	0,00	0,00	0,00	0,00	0,00
30700 RIMBORSO PRESTITI PER CARTOLARIZZAZIONE	0,00	0,00	0,00	0,00	0,00	0,00
30800 RIMBORSI PER ALTRI FINANZIAMENTI A BREVE TERMINE	0,00	0,00	0,00	0,00	0,00	0,00
30900 RIMBORSO ANTICIPAZIONI DI CASSA	0,00	0,00	0,00	0,00	0,00	0,00
TOTALE SPESE PER RIMBORSO DI PRESTITI	0,00	0,00	0,00	0,00	0,00	0,00
40000 SPESE PER CONTABILITA' SPECIALI						
40100 RITENUTE AL PERSONALE	0,00	0,00	0,00	0,00	0,00	0,00
40200 VERSAMENTI AI CONTI CORRENTI DELLA TESORERIA STATALE	0,00	0,00	0,00	0,00	0,00	0,00
40300 ALTRE PARTITE DI GIRO	100.200.000,00	40.001.400,00	40.001.400,00	0,00	0,00	0,00
TOTALE SPESE PER CONTABILITA' SPECIALI	100.200.000,00	40.001.400,00	40.001.400,00	0,00	0,00	0,00
RIEPILOGO PER TITOLI						
0 DISAVANZO DI AMMINISTRAZIONE	0,00	0,00	0,00	0,00	0,00	0,00
10000 SPESE CORRENTI	371.715.751,36	280.182.396,63	293.715.079,59	62.867.560,07	52.884.091,71	40.805.764,57
20000 SPESE IN CONTO CAPITALE	54.649.287,33	22.450.980,52	17.336.153,86	865.505,17	0,00	72.967,33
30000 SPESE PER RIMBORSO DI PRESTITI	0,00	0,00	0,00	0,00	0,00	0,00
40000 SPESE PER CONTABILITA' SPECIALI	100.200.000,00	40.001.400,00	40.001.400,00	0,00	0,00	0,00
TOTALE GENERALE	526.565.038,69	342.634.777,15	351.052.633,45	63.733.065,24	52.884.091,71	40.878.731,90

	Descrizione	3 - POLIZIA AMMINISTRATIVA E SERVIZI ANTINCENDI				4 - ISTRUZIONE E DIRITTO ALLO STUDIO			
		STANZIAMENTO ASSESTATO	IMPEGNATO	PAGATO	STANZIAMENTO ASSESTATO	IMPEGNATO	PAGATO (Comp+Res)		
0	DISAVANZO DI AMMINISTRAZIONE								
0	DISAVANZO DI AMMINISTRAZIONE	0,00	0,00	0,00	0,00	0,00	0,00	0,00	0,00
	TOTALE DISAVANZO DI AMMINISTRAZIONE	0,00	0,00	0,00	0,00	0,00	0,00	0,00	0,00
10000	SPESE CORRENTI								
10100	SPESE PER ORGANI ISTITUZIONALI	0,00	0,00	0,00	0,00	0,00	0,00	0,00	0,00
10200	PERSONALE	0,00	0,00	0,00	1.592,90	0,00	0,00	0,00	0,00
10300	ACQUISTO DI BENI E PRESTAZIONI DI SERVIZI	0,00	0,00	0,00	406.408,48	136.954,69	179.037,21	0,00	0,00
10400	UTILIZZO BENI DI TERZI	0,00	0,00	0,00	0,00	0,00	0,00	0,00	0,00
10500	TRASFERIMENTI CORRENTI AD AMMINISTRAZIONI PUBBLICHE	0,00	0,00	0,00	152.285.082,62	81.957.560,59	106.132.186,95	0,00	0,00
10600	TRASFERIMENTI CORRENTI AD ALTRI SOGGETTI	389.206,86	389.200,00	389.200,00	12.592.118,71	8.181.518,53	7.420.973,89	0,00	0,00
10700	INTERESSI PASSIVI E ONERI FINANZIARI DIVERSI	0,00	0,00	0,00	0,00	0,00	0,00	0,00	0,00
10800	IMPOSTE E TASSE	0,00	0,00	0,00	0,00	0,00	0,00	0,00	0,00
10900	ONERI STRAORDINARI DELLA GESTIONE CORRENTE	0,00	0,00	0,00	0,00	0,00	0,00	0,00	0,00
11000	FONDI DI RISERVA DI PARTE CORRENTE	0,00	0,00	0,00	0,00	0,00	0,00	0,00	0,00
11100	FONDI SPECIALI DI PARTE CORRENTE	0,00	0,00	0,00	0,00	0,00	0,00	0,00	0,00
	TOTALE SPESE CORRENTI	389.206,86	389.200,00	389.200,00	165.285.202,71	90.276.033,81	113.732.198,05		
20000	SPESE IN CONTO CAPITALE								
20100	INVESTIMENTI FISSI								
20200	TRASFERIMENTI IN CONTO CAPITALE AD AMMINISTRAZIONI PUBBLICHE	0,00	0,00	0,00	0,00	0,00	0,00	0,00	0,00
20300	TRASFERIMENTI IN CONTO CAPITALE AD ALTRI SOGGETTI	0,00	0,00	0,00	36.649.202,13	7.957.510,65	9.571.013,04		
20400	PARTICIPAZIONI AZIONARIE E CONFERIMENTI DI CAPITALE	0,00	0,00	0,00	0,00	0,00	0,00	0,00	0,00
20500	CONCESSIONI DI CREDITI E ANTICIPAZIONI	0,00	0,00	0,00	0,00	0,00	0,00	0,00	0,00
20600	FONDI DI RISERVA CONTO CAPITALE	0,00	0,00	0,00	0,00	0,00	0,00	0,00	0,00
20700	FONDI SPECIALI CONTO CAPITALE	0,00	0,00	0,00	0,00	0,00	0,00	0,00	0,00
20800	ALTRE SPESE IN CONTO CAPITALE	0,00	0,00	0,00	0,00	0,00	0,00	0,00	0,00
	TOTALE SPESE IN CONTO CAPITALE	0,00	0,00	0,00	36.649.202,13	7.957.510,65	9.571.013,04		

	Descrizione	3 - POLIZIA AMMINISTRATIVA E SERVIZI ANTINCENDI				4 - ISTRUZIONE E DIRITTO ALLO STUDIO			
		STANZIAMENTO ASSESTATO	IMPEGNATO	PAGATO		STANZIAMENTO ASSESTATO	IMPEGNATO	PAGATO (Comp+Res)	
30000	SPESE PER RIMBORSO DI PRESTITI								
30100	RIMBORSO QUOTA CAPITALE DI MUTUI E PRESTITI ALLA CASSA DEP	0,00	0,00	0,00	0,00	0,00	0,00	0,00	0,00
30200	RIMBORSO QUOTA CAPITALE DI MUTUI E PRESTITI ALLA CASSA DEP	0,00	0,00	0,00	0,00	0,00	0,00	0,00	0,00
30300	RIMBORSO PRESTITI OBBLIGAZIONARI (A CARICO DELLO STATO)	0,00	0,00	0,00	0,00	0,00	0,00	0,00	0,00
30400	RIMBORSO PRESTITI OBBLIGAZIONARI (A CARICO DELLA REGIONE)	0,00	0,00	0,00	0,00	0,00	0,00	0,00	0,00
30500	RIMBORSO FINANZIAMENTI A MEDIO E LUNGO TERMINE (A CARICO D	0,00	0,00	0,00	0,00	0,00	0,00	0,00	0,00
30600	RIMBORSO FINANZIAMENTI A MEDIO E LUNGO TERMINE (A CARICO D	0,00	0,00	0,00	0,00	0,00	0,00	0,00	0,00
30700	RIMBORSO PRESTITI PER CARTOLARIZZAZIONE	0,00	0,00	0,00	0,00	0,00	0,00	0,00	0,00
30800	RIMBORSI PER ALTRI FINANZIAMENTI A BREVE TERMINE	0,00	0,00	0,00	0,00	0,00	0,00	0,00	0,00
30900	RIMBORSO ANTICIPAZIONI DI CASSA	0,00	0,00	0,00	0,00	0,00	0,00	0,00	0,00
	TOTALE SPESE PER RIMBORSO DI PRESTITI	0,00	0,00	0,00	0,00	0,00	0,00	0,00	0,00
40000	SPESE PER CONTABILITA' SPECIALI								
40100	RITENUTE AL PERSONALE	0,00	0,00	0,00	0,00	0,00	0,00	0,00	0,00
40200	VERSAMENTI AI CONTI CORRENTI DELLA TESORERIA STATALE	0,00	0,00	0,00	0,00	0,00	0,00	0,00	0,00
40300	ALTRE PARTITE DI GIRO	0,00	0,00	0,00	0,00	0,00	0,00	0,00	0,00
	TOTALE SPESE PER CONTABILITA' SPECIALI	0,00	0,00	0,00	0,00	0,00	0,00	0,00	0,00
	RIEPILOGO PER TITOLI								
0	DISAVANZO DI AMMINISTRAZIONE	0,00	0,00	0,00	0,00	0,00	0,00	0,00	0,00
10000	SPESE CORRENTI	389.206,86	380.000,00	389.200,00	165.285.202,71	90.276.033,81	113.732.198,05		
20000	SPESE IN CONTO CAPITALE	0,00	0,00	0,00	36.649.202,13	7.957.510,65	9.571.013,04		
30000	SPESE PER RIMBORSO DI PRESTITI	0,00	0,00	0,00	0,00	0,00	0,00		
40000	SPESE PER CONTABILITA' SPECIALI	0,00	0,00	0,00	0,00	0,00	0,00		
	TOTALE GENERALE	389.206,86	380.000,00	389.200,00	201.934.404,84	98.233.544,46	123.303.211,09		

Descrizione	5 - ORIENTAMENTO E FORMAZIONE PROFESSIONALE				6 - ORGANIZZAZIONE DELLA CULTURA E RELATIVE STRUTTURE			
	STANZIAMENTO ASSESTATO	IMPEGNATO	PAGATO (Comp+Res)	STANZIAMENTO ASSESTATO	IMPEGNATO	PAGATO (Comp+Res)	STANZIAMENTO ASSESTATO	PAGATO (Comp+Res)
0	DISAVANZO DI AMMINISTRAZIONE							
	0,00		0,00	0,00		0,00	0,00	0,00
	0,00		0,00	0,00		0,00	0,00	0,00
	TOTALE DISAVANZO DI AMMINISTRAZIONE							
10000	SPESE CORRENTI							
10100	0,00		0,00	0,00		0,00	0,00	0,00
10200	637.550,95	270.505,82	260.894,74	42.951,09	2.035,12	3.365,48	325.438,92	3.365,48
10300	20.403.447,67	5.528.571,64	5.420.940,20	390.850,60	251.243,88	325.438,92	325.438,92	325.438,92
10400	0,00	0,00	0,00	0,00	0,00	0,00	0,00	0,00
10500	48.790.832,33	32.436.624,55	36.660.248,48	3.962.286,28	3.488.794,70	4.829.549,03	4.829.549,03	4.829.549,03
10600	115.994.099,70	34.068.545,15	18.767.434,97	24.838.420,90	23.208.858,55	27.044.250,64	27.044.250,64	27.044.250,64
10700	0,00	0,00	0,00	0,00	0,00	0,00	0,00	0,00
10800	39.833,20	17.698,16	15.341,11	0,00	0,00	0,00	0,00	0,00
10900	0,00	0,00	0,00	11.181,13	11.176,82	0,00	0,00	0,00
11000	0,00	0,00	0,00	0,00	0,00	0,00	0,00	0,00
11100	0,00	0,00	0,00	0,00	0,00	0,00	0,00	0,00
	185.865.763,85	72.321.945,32	61.124.859,50	29.245.690,00	26.962.109,07	32.202.604,07	32.202.604,07	32.202.604,07
20000	SPESE IN CONTO CAPITALE							
20100	1.116.263,51	635.653,99	819.771,58	2.795.000,00	0,00	57.920,58	57.920,58	57.920,58
20200	1.040,00	1.040,00	1.560,00	41.307.146,47	6.183.979,01	11.425.002,25	11.425.002,25	11.425.002,25
20300	0,00	0,00	0,00	30.710,93	0,00	2.349.235,90	2.349.235,90	2.349.235,90
20400	0,00	0,00	0,00	0,00	0,00	0,00	0,00	0,00
20500	0,00	0,00	0,00	5.000.000,00	2.265.120,00	2.265.120,00	2.265.120,00	2.265.120,00
20600	0,00	0,00	0,00	0,00	0,00	0,00	0,00	0,00
20700	0,00	0,00	0,00	0,00	0,00	0,00	0,00	0,00
20800	0,00	0,00	0,00	252.500,00	0,00	19.994,58	19.994,58	19.994,58
	1.117.303,51	636.693,99	821.331,58	49.385.357,40	8.449.099,01	16.117.273,31	16.117.273,31	16.117.273,31

Descrizione	5 - ORIENTAMENTO E FORMAZIONE PROFESSIONALE			6 - ORGANIZZAZIONE DELLA CULTURA E RELATIVE STRUTTURE		
	STANZIAMENTO ASSESTATO	IMPEGNATO	PAGATO (Comp+Res)	STANZIAMENTO ASSESTATO	IMPEGNATO	PAGATO (Comp+Res)
30000 SPESE PER RIMBORSO DI PRESTITI						
30100 RIMBORSO QUOTA CAPITALE DI MUTUI E PRESTITI ALLA CASSA DEP	0,00	0,00	0,00	0,00	0,00	0,00
30200 RIMBORSO QUOTA CAPITALE DI MUTUI E PRESTITI ALLA CASSA DEP	0,00	0,00	0,00	0,00	0,00	0,00
30300 RIMBORSO PRESTITI OBBLIGAZIONARI (A CARICO DELLO STATO)	0,00	0,00	0,00	0,00	0,00	0,00
30400 RIMBORSO PRESTITI OBBLIGAZIONARI (A CARICO DELLA REGIONE)	0,00	0,00	0,00	0,00	0,00	0,00
30500 RIMBORSO FINANZIAMENTI A MEDIO E LUNGO TERMINE (A CARICO D	0,00	0,00	0,00	0,00	0,00	0,00
30600 RIMBORSO FINANZIAMENTI A MEDIO E LUNGO TERMINE (A CARICO D	0,00	0,00	0,00	0,00	0,00	0,00
30700 RIMBORSO PRESTITI PER CARTOLARIZZAZIONE	0,00	0,00	0,00	0,00	0,00	0,00
30800 RIMBORSI PER ALTRI FINANZIAMENTI A BREVE TERMINE	0,00	0,00	0,00	0,00	0,00	0,00
30900 RIMBORSO ANTICIPAZIONI DI CASSA	0,00	0,00	0,00	0,00	0,00	0,00
TOTALE SPESE PER RIMBORSO DI PRESTITI	0,00	0,00	0,00	0,00	0,00	0,00
40000 SPESE PER CONTABILITA' SPECIALI						
40100 RITENUTE AL PERSONALE	0,00	0,00	0,00	0,00	0,00	0,00
40200 VERSAMENTI AI CONTI CORRENTI DELLA TESORERIA STATALE	0,00	0,00	0,00	0,00	0,00	0,00
40300 ALTRE PARTITE DI GIRO	0,00	0,00	0,00	0,00	0,00	0,00
TOTALE SPESE PER CONTABILITA' SPECIALI	0,00	0,00	0,00	0,00	0,00	0,00
RIEPILOGO PER TITOLI						
0 DISAVANZO DI AMMINISTRAZIONE	0,00	0,00	0,00	0,00	0,00	0,00
10000 SPESE CORRENTI	185.865.763,85	72.321.945,32	61.124.859,50	29.245.690,00	26.962.109,07	32.202.604,07
20000 SPESE IN CONTO CAPITALE	1.117.303,51	636.693,99	821.331,58	49.385.357,40	8.449.099,01	16.117.273,31
30000 SPESE PER RIMBORSO DI PRESTITI	0,00	0,00	0,00	0,00	0,00	0,00
40000 SPESE PER CONTABILITA' SPECIALI	0,00	0,00	0,00	0,00	0,00	0,00
TOTALE GENERALE	186.983.067,36	72.958.639,31	61.946.191,08	78.631.047,40	35.411.208,08	48.319.877,38

Descrizione	7 - ASSISTENZA SOCIALE E RELATIVE STRUTTURE				8 - DIFESA DELLA SALUTE E RELATIVE STRUTTURE				
	STANZIAMENTO ASSESTATO	IMPEGNATO	PAGATO (Comp+Res)	STANZIAMENTO ASSESTATO	IMPEGNATO	PAGATO (Comp+Res)	STANZIAMENTO ASSESTATO	IMPEGNATO	PAGATO (Comp+Res)
0	DISAVANZO DI AMMINISTRAZIONE								
	0,00	0,00	0,00	0,00	0,00	0,00	0,00	0,00	0,00
	0,00	0,00	0,00	0,00	0,00	0,00	0,00	0,00	0,00
	TOTALE DISAVANZO DI AMMINISTRAZIONE								
	0,00	0,00	0,00	0,00	0,00	0,00	0,00	0,00	0,00
10000	SPESE CORRENTI								
	SPESE PER ORGANI ISTITUZIONALI								
10100	0,00	0,00	0,00	0,00	0,00	0,00	0,00	0,00	0,00
10200	28.670.230,90	10.677.292,92	10.412.573,70	74.328,25	0,00	0,00	33.742,09	0,00	0,00
10300	3.809.863,73	2.156.330,10	3.135.721,26	28.094.811,30	27.790.334,65	23.993.111,94	0,00	0,00	0,00
10400	0,00	0,00	0,00	0,00	0,00	0,00	0,00	0,00	0,00
10500	196.835.577,44	143.744.980,45	153.508.192,58	7.012.463.771,46	7.004.891.158,33	6.545.894.374,24	0,00	0,00	0,00
10600	88.653.662,15	24.653.505,09	31.869.118,97	7.108.726,48	6.709.020,67	6.059.018,65	0,00	0,00	0,00
10700	0,00	0,00	0,00	0,00	0,00	0,00	0,00	0,00	0,00
10800	2.316.921,29	764.084,58	741.572,31	225.821,08	225.821,08	261.459,03	0,00	0,00	0,00
10900	0,00	0,00	0,00	62.072,21	62.072,21	841.650,23	0,00	0,00	0,00
11000	0,00	0,00	0,00	1.502.641,05	1.502.641,05	0,00	0,00	0,00	0,00
11100	0,00	0,00	0,00	0,00	0,00	0,00	0,00	0,00	0,00
	320.286.253,51	182.026.193,14	199.667.178,82	7.049.532.171,83	7.039.678.406,94	6.577.083.356,18	0,00	0,00	0,00
	TOTALE SPESE CORRENTI								
	320.286.253,51	182.026.193,14	199.667.178,82	7.049.532.171,83	7.039.678.406,94	6.577.083.356,18	0,00	0,00	0,00
20000	SPESE IN CONTO CAPITALE								
	INVESTIMENTI FISSI								
20100	1.715.938,95	0,00	0,00	3.012.152,55	1.500.234,86	2.950.385,25	0,00	0,00	0,00
20200	19.221.607,68	10.320.000,00	3.209.650,00	209.034.823,64	113.965.955,60	43.836.134,93	0,00	0,00	0,00
20300	1.164.802,02	333.106,29	73.392,05	0,00	0,00	0,00	0,00	0,00	0,00
20400	0,00	0,00	0,00	0,00	0,00	0,00	0,00	0,00	0,00
20500	0,00	0,00	0,00	0,00	0,00	0,00	0,00	0,00	0,00
20600	0,00	0,00	0,00	48.673,10	0,00	0,00	0,00	0,00	0,00
20700	0,00	0,00	0,00	0,00	0,00	0,00	0,00	0,00	0,00
20800	0,00	0,00	0,00	0,00	0,00	0,00	0,00	0,00	0,00
	22.102.348,65	10.653.106,29	3.283.042,05	212.095.649,29	115.466.190,46	47.786.520,18	0,00	0,00	0,00
	TOTALE SPESE IN CONTO CAPITALE								
	22.102.348,65	10.653.106,29	3.283.042,05	212.095.649,29	115.466.190,46	47.786.520,18	0,00	0,00	0,00

	Descrizione	7 - ASSISTENZA SOCIALE E RELATIVE STRUTTURE				8 - DIFESA DELLA SALUTE E RELATIVE STRUTTURE			
		STANZIAMENTO ASSESTATO	IMPEGNATO	PAGATO (Comp+Res)		STANZIAMENTO ASSESTATO	IMPEGNATO	PAGATO (Comp+Res)	
30000	SPESA PER RIMBORSO DI PRESTITI								
30100	RIMBORSO QUOTA CAPITALE DI MUTUI E PRESTITI ALLA CASSA DEP	0,00	0,00	0,00	0,00	0,00	0,00	0,00	0,00
30200	RIMBORSO QUOTA CAPITALE DI MUTUI E PRESTITI ALLA CASSA DEP	0,00	0,00	0,00	0,00	0,00	0,00	0,00	0,00
30300	RIMBORSO PRESTITI OBBLIGAZIONARI (A CARICO DELLO STATO)	0,00	0,00	0,00	0,00	0,00	0,00	0,00	0,00
30400	RIMBORSO PRESTITI OBBLIGAZIONARI (A CARICO DELLA REGIONE)	0,00	0,00	0,00	0,00	0,00	0,00	0,00	0,00
30500	RIMBORSO FINANZIAMENTI A MEDIO E LUNGO TERMINE (A CARICO D	0,00	0,00	0,00	0,00	0,00	0,00	0,00	0,00
30600	RIMBORSO FINANZIAMENTI A MEDIO E LUNGO TERMINE (A CARICO D	0,00	0,00	0,00	0,00	0,00	0,00	0,00	0,00
30700	RIMBORSO PRESTITI PER CARTOLARIZZAZIONE	0,00	0,00	0,00	0,00	0,00	0,00	0,00	0,00
30800	RIMBORSI PER ALTRI FINANZIAMENTI A BREVE TERMINE	0,00	0,00	0,00	0,00	0,00	0,00	0,00	0,00
30900	RIMBORSO ANTICIPAZIONI DI CASSA	0,00	0,00	0,00	0,00	0,00	0,00	0,00	0,00
	TOTALE SPESE PER RIMBORSO DI PRESTITI	0,00	0,00	0,00	0,00	0,00	0,00	0,00	0,00
40000	SPESA PER CONTABILITA' SPECIALI								
40100	RITENUTE AL PERSONALE	0,00	0,00	0,00	0,00	0,00	0,00	0,00	0,00
40200	VERSAMENTI AI CONTI CORRENTI DELLA TESORERIA STATALE	0,00	0,00	0,00	0,00	0,00	0,00	0,00	0,00
40300	ALTRE PARTITE DI GIRO	0,00	0,00	0,00	0,00	0,00	0,00	0,00	0,00
	TOTALE SPESE PER CONTABILITA' SPECIALI	0,00	0,00	0,00	0,00	0,00	0,00	0,00	0,00
	RIEPILOGO PER TITOLI								
0	DISAVANZO DI AMMINISTRAZIONE	0,00	0,00	0,00	0,00	0,00	0,00	0,00	0,00
10000	SPESA CORRENTI	320.286.255,51	182.026.193,14	199.667.178,82	7.049.532.171,83	7.039.678.406,94	6.577.083.356,18		
20000	SPESA IN CONTO CAPITALE	22.102.348,65	10.653.106,29	3.283.042,05	212.095.649,29	115.466.190,46	47.786.520,18		
30000	SPESA PER RIMBORSO DI PRESTITI	0,00	0,00	0,00	0,00	0,00	0,00		
40000	SPESA PER CONTABILITA' SPECIALI	0,00	0,00	0,00	0,00	0,00	0,00		
	TOTALE GENERALE	342.388.604,16	192.679.299,43	202.950.220,87	7.261.627.821,12	7.155.144.597,40	6.624.869.876,36		

	Descrizione	9 - SPORT E TEMPO LIBERO			10 - AGRICOLTURA E ZOOTECNIA		
		STANZIAMENTO ASSESTATO	IMPEGNATO	PAGATO (Comp+Res)	STANZIAMENTO ASSESTATO	IMPEGNATO	PAGATO (Comp+Res)
0	DISAVANZO DI AMMINISTRAZIONE						
0	DISAVANZO DI AMMINISTRAZIONE	0,00	0,00	0,00	0,00	0,00	0,00
	TOTALE DISAVANZO DI AMMINISTRAZIONE	0,00	0,00	0,00	0,00	0,00	0,00
10000	SPESE CORRENTI						
10100	SPESE PER ORGANI ISTITUZIONALI	0,00	0,00	0,00	0,00	0,00	0,00
10200	PERSONALE	0,00	0,00	0,00	153.318,23	23.551,61	23.564,83
10300	ACQUISTO DI BENI E PRESTAZIONI DI SERVIZI	30.000,00	27.203,40	47.210,40	7.388.704,01	2.494.169,51	2.370.893,30
10400	UTILIZZO BENI DI TERZI	0,00	0,00	0,00	0,00	0,00	0,00
10500	TRASFERIMENTI CORRENTI AD AMMINISTRAZIONI PUBBLICHE	431.000,00	12.840,00	240.560,80	8.367.880,08	6.501.458,92	8.262.067,79
10600	TRASFERIMENTI CORRENTI AD ALTRI SOGGETTI	1.532.740,06	519.461,27	495.070,03	3.972.234,50	25.666,58	0,00
10700	INTERESSI PASSIVI E ONERI FINANZIARI DIVERSI	0,00	0,00	0,00	0,00	0,00	0,00
10800	IMPOSTE E TASSE	0,00	0,00	0,00	4.284,17	1.765,53	1.072,96
10900	ONERI STRAORDINARI DELLA GESTIONE CORRENTE	0,00	0,00	0,00	5.000,00	0,00	48.393,96
11000	FONDI DI RISERVA DI PARTE CORRENTE	0,00	0,00	0,00	0,00	0,00	0,00
11100	FONDI SPECIALI DI PARTE CORRENTE	0,00	0,00	0,00	0,00	0,00	0,00
	TOTALE SPESE CORRENTI	1.993.740,06	559.504,67	782.841,23	19.891.420,99	9.046.612,15	10.705.992,84
20000	SPESE IN CONTO CAPITALE						
20100	INVESTIMENTI FISSI	0,00	0,00	0,00	245.515,61	89.125,71	97.665,64
20200	TRASFERIMENTI IN CONTO CAPITALE AD AMMINISTRAZIONI PUBBLICHE	3.200.000,00	3.200.000,00	1.197.309,61	24.476.802,57	1.829.380,53	7.519.021,54
20300	TRASFERIMENTI IN CONTO CAPITALE AD ALTRI SOGGETTI	0,00	0,00	0,00	1.143.573,51	1.014.807,72	1.014.807,72
20400	PARTICIPAZIONI AZIONARIE E CONFERIMENTI DI CAPITALE	0,00	0,00	0,00	0,00	0,00	0,00
20500	CONCESSIONI DI CREDITI E ANTICIPAZIONI	0,00	0,00	0,00	1.000.000,00	1.000.000,00	1.000.000,00
20600	FONDI DI RISERVA CONTO CAPITALE	0,00	0,00	0,00	0,00	0,00	0,00
20700	FONDI SPECIALI CONTO CAPITALE	0,00	0,00	0,00	0,00	0,00	0,00
20800	ALTRE SPESE IN CONTO CAPITALE	0,00	0,00	0,00	0,00	0,00	0,00
	TOTALE SPESE IN CONTO CAPITALE	3.200.000,00	3.200.000,00	1.197.309,61	26.865.891,69	3.933.313,96	9.631.494,90

	Descrizione	9 - SPORT E TEMPO LIBERO			10 - AGRICOLTURA E ZOOTECNIA		
		STANZIAMENTO ASSESTATO	IMPEGNATO	PAGATO (Comp+Res)	STANZIAMENTO ASSESTATO	IMPEGNATO	PAGATO (Comp+Res)
30000	SPESE PER RIMBORSO DI PRESTITI						
30100	RIMBORSO QUOTA CAPITALE DI MUTUI E PRESTITI ALLA CASSA DEP	0,00	0,00	0,00	0,00	0,00	
30200	RIMBORSO QUOTA CAPITALE DI MUTUI E PRESTITI ALLA CASSA DEP	0,00	0,00	0,00	0,00	0,00	
30300	RIMBORSO PRESTITI OBBLIGAZIONARI (A CARICO DELLO STATO)	0,00	0,00	0,00	0,00	0,00	
30400	RIMBORSO PRESTITI OBBLIGAZIONARI (A CARICO DELLA REGIONE)	0,00	0,00	0,00	0,00	0,00	
30500	RIMBORSO FINANZIAMENTI A MEDIO E LUNGO TERMINE (A CARICO D	0,00	0,00	0,00	0,00	0,00	
30600	RIMBORSO FINANZIAMENTI A MEDIO E LUNGO TERMINE (A CARICO D	0,00	0,00	0,00	0,00	0,00	
30700	RIMBORSO PRESTITI PER CARTOLARIZZAZIONE	0,00	0,00	0,00	0,00	0,00	
30800	RIMBORSI PER ALTRI FINANZIAMENTI A BREVE TERMINE	0,00	0,00	0,00	0,00	0,00	
30900	RIMBORSO ANTICIPAZIONI DI CASSA	0,00	0,00	0,00	0,00	0,00	
	TOTALE SPESE PER RIMBORSO DI PRESTITI	0,00	0,00	0,00	0,00	0,00	
40000	SPESE PER CONTABILITA' SPECIALI						
40100	RITENUTE AL PERSONALE	0,00	0,00	0,00	0,00	0,00	
40200	VERSAMENTI AI CONTI CORRENTI DELLA TESORERIA STATALE	0,00	0,00	0,00	0,00	0,00	
40300	ALTRE PARTITE DI GIRO	0,00	0,00	0,00	0,00	0,00	
	TOTALE SPESE PER CONTABILITA' SPECIALI	0,00	0,00	0,00	0,00	0,00	
	RIEPILOGO PER TITOLI						
0	DISAVANZO DI AMMINISTRAZIONE	0,00	0,00	0,00	0,00	0,00	
10000	SPESE CORRENTI	1.993.740,06	559.504,67	782.841,23	19.891.420,99	10.705.992,84	
20000	SPESE IN CONTO CAPITALE	3.200.000,00	3.200.000,00	1.197.309,61	26.865.891,69	9.631.494,90	
30000	SPESE PER RIMBORSO DI PRESTITI	0,00	0,00	0,00	0,00	0,00	
40000	SPESE PER CONTABILITA' SPECIALI	0,00	0,00	0,00	0,00	0,00	
	TOTALE GENERALE	5.193.740,06	3.759.504,67	1.980.150,84	46.757.312,68	20.337.487,74	

Descrizione	11 - FORESTE			12 - SVILUPPO DELL'ECONOMIA MONTANA		
	STANZIAMENTO ASSESTATO	IMPEGNATO	PAGATO (Comp+Res)	STANZIAMENTO ASSESTATO	IMPEGNATO	PAGATO (Comp+Res)
0 DISAVANZO DI AMMINISTRAZIONE						
0 DISAVANZO DI AMMINISTRAZIONE	0,00	0,00	0,00	0,00	0,00	0,00
TOTALE DISAVANZO DI AMMINISTRAZIONE	0,00	0,00	0,00	0,00	0,00	0,00
10000 SPESE CORRENTI						
10100 SPESE PER ORGANI ISTITUZIONALI	0,00	0,00	0,00	0,00	0,00	0,00
10200 PERSONALE	10.184,32	0,00	0,00	0,00	0,00	0,00
10300 ACQUISTO DI BENI E PRESTAZIONI DI SERVIZI	5.525.691,78	4.514.440,36	4.993.895,23	0,00	0,00	0,00
10400 UTILIZZO BENI DI TERZI	0,00	0,00	0,00	0,00	0,00	0,00
10500 TRASFERIMENTI CORRENTI AD AMMINISTRAZIONI PUBBLICHE	6.739.216,65	5.388.343,31	6.750.279,11	200.000,00	0,00	0,00
10600 TRASFERIMENTI CORRENTI AD ALTRI SOGGETTI	0,00	0,00	0,00	0,00	0,00	0,00
10700 INTERESSI PASSIVI E ONERI FINANZIARI DIVERSI	0,00	0,00	0,00	0,00	0,00	0,00
10800 IMPOSTE E TASSE	0,00	0,00	0,00	0,00	0,00	0,00
10900 ONERI STRAORDINARI DELLA GESTIONE CORRENTE	0,00	0,00	0,00	0,00	0,00	0,00
11000 FONDI DI RISERVA DI PARTE CORRENTE	0,00	0,00	0,00	0,00	0,00	0,00
11100 FONDI SPECIALI DI PARTE CORRENTE	0,00	0,00	0,00	0,00	0,00	0,00
TOTALE SPESE CORRENTI	12.275.092,75	9.882.783,67	11.744.174,34	200.000,00	0,00	0,00
20000 SPESE IN CONTO CAPITALE						
20100 INVESTIMENTI FISSI	1.043,38	0,00	297,41	0,00	0,00	0,00
20200 TRASFERIMENTI IN CONTO CAPITALE AD AMMINISTRAZIONI PUBBLICHE	42.765.273,93	9.055.558,74	8.233.400,57	2.903.213,07	531.965,93	167.724,11
20300 TRASFERIMENTI IN CONTO CAPITALE AD ALTRI SOGGETTI	0,00	0,00	0,00	0,00	0,00	0,00
20400 PARTECIPAZIONI AZIONARIE E CONFERIMENTI DI CAPITALE	0,00	0,00	0,00	0,00	0,00	0,00
20500 CONCESSIONI DI CREDITI E ANTICIPAZIONI	0,00	0,00	0,00	1.000.000,00	105.000,00	105.000,00
20600 FONDI DI RISERVA CONTO CAPITALE	0,00	0,00	0,00	0,00	0,00	0,00
20700 FONDI SPECIALI CONTO CAPITALE	0,00	0,00	0,00	0,00	0,00	0,00
20800 ALTRE SPESE IN CONTO CAPITALE	0,00	0,00	0,00	0,00	0,00	0,00
TOTALE SPESE IN CONTO CAPITALE	42.766.317,31	9.055.558,74	8.233.697,98	3.903.213,07	636.965,93	272.724,11

Descrizione	11 - FORESTE			12 - SVILUPPO DELL'ECONOMIA MONTANA		
	STANZIAMENTO ASSESTATO	IMPEGNATO	PAGATO (Comp+Res)	STANZIAMENTO ASSESTATO	IMPEGNATO	PAGATO (Comp+Res)
30000 SPESE PER RIMBORSO DI PRESTITI						
30100 RIMBORSO QUOTA CAPITALE DI MUTUI E PRESTITI ALLA CASSA DEP	0,00	0,00	0,00	0,00	0,00	0,00
30200 RIMBORSO QUOTA CAPITALE DI MUTUI E PRESTITI ALLA CASSA DEP	0,00	0,00	0,00	0,00	0,00	0,00
30300 RIMBORSO PRESTITI OBBLIGAZIONARI (A CARICO DELLO STATO)	0,00	0,00	0,00	0,00	0,00	0,00
30400 RIMBORSO PRESTITI OBBLIGAZIONARI (A CARICO DELLA REGIONE)	0,00	0,00	0,00	0,00	0,00	0,00
30500 RIMBORSO FINANZIAMENTI A MEDIO E LUNGO TERMINE (A CARICO D	0,00	0,00	0,00	0,00	0,00	0,00
30600 RIMBORSO FINANZIAMENTI A MEDIO E LUNGO TERMINE (A CARICO D	0,00	0,00	0,00	0,00	0,00	0,00
30700 RIMBORSO PRESTITI PER CARTOLARIZZAZIONE	0,00	0,00	0,00	0,00	0,00	0,00
30800 RIMBORSI PER ALTRI FINANZIAMENTI A BREVE TERMINE	0,00	0,00	0,00	0,00	0,00	0,00
30900 RIMBORSO ANTICIPAZIONI DI CASSA	0,00	0,00	0,00	0,00	0,00	0,00
TOTALE SPESE PER RIMBORSO DI PRESTITI	0,00	0,00	0,00	0,00	0,00	0,00
40000 SPESE PER CONTABILITA' SPECIALI						
40100 RITENUTE AL PERSONALE	0,00	0,00	0,00	0,00	0,00	0,00
40200 VERSAMENTI AI CONTI CORRENTI DELLA TESORERIA STATALE	0,00	0,00	0,00	0,00	0,00	0,00
40300 ALTRE PARTITE DI GIRO	0,00	0,00	0,00	0,00	0,00	0,00
TOTALE SPESE PER CONTABILITA' SPECIALI	0,00	0,00	0,00	0,00	0,00	0,00
RIEPILOGO PER TITOLI						
0 DISAVANZO DI AMMINISTRAZIONE	0,00	0,00	0,00	0,00	0,00	0,00
10000 SPESE CORRENTI	12.275.092,75	9.882.783,67	11.744.174,34	200.000,00	0,00	0,00
20000 SPESE IN CONTO CAPITALE	42.766.317,31	9.055.558,74	8.233.697,98	3.903.213,07	636.965,93	272.724,11
30000 SPESE PER RIMBORSO DI PRESTITI	0,00	0,00	0,00	0,00	0,00	0,00
40000 SPESE PER CONTABILITA' SPECIALI	0,00	0,00	0,00	0,00	0,00	0,00
TOTALE GENERALE	55.041.410,06	18.938.342,41	19.977.872,32	4.103.213,07	636.965,93	272.724,11

Descrizione	13 - ACQUE MINERALI, TERMALI, CAVE, TORBIERE ED ALTRE ATTIVITA' ESTRATTIVE			14 - CACCIA E PESCA		
	STANZIAMENTO ASSESTATO	IMPEGNATO	PAGATO (Comp+Res)	STANZIAMENTO ASSESTATO	IMPEGNATO	PAGATO (Comp+Res)
0	DISAVANZO DI AMMINISTRAZIONE					
	0,00	0,00	0,00	0,00	0,00	0,00
	0,00	0,00	0,00	0,00	0,00	0,00
	TOTALE DISAVANZO DI AMMINISTRAZIONE					
10000	SPESE CORRENTI					
10100	0,00	0,00	0,00	0,00	0,00	0,00
10200	0,00	0,00	0,00	11.152,95	2.093,60	1.998,20
10300	389.849,60	0,00	10.150,40	352.890,02	125.693,40	117.536,04
10400	0,00	0,00	0,00	0,00	0,00	0,00
10500	67.500,00	0,00	32.500,00	2.755.552,83	2.524.049,33	3.592.264,48
10600	0,00	0,00	0,00	46,09	0,00	0,00
10700	0,00	0,00	0,00	0,00	0,00	0,00
10800	0,00	0,00	0,00	0,00	0,00	0,00
10900	0,00	0,00	0,00	0,00	0,00	0,00
11000	0,00	0,00	0,00	0,00	0,00	0,00
11100	0,00	0,00	0,00	0,00	0,00	0,00
	457.349,60	0,00	42.650,40	3.119.641,89	2.651.836,33	3.711.798,72
	TOTALE SPESE CORRENTI					
20000	SPESE IN CONTO CAPITALE					
20100	0,00	0,00	0,00	129,23	0,00	0,00
20200	2.797.147,07	1.456.535,33	1.955.250,32	4.122.711,87	3.200.936,37	2.042.118,75
20300	0,00	0,00	0,00	43.903,93	0,00	0,00
20400	6.000.000,00	0,00	0,00	0,00	0,00	0,00
20500	0,00	0,00	0,00	0,00	0,00	0,00
20600	0,00	0,00	0,00	0,00	0,00	0,00
20700	0,00	0,00	0,00	0,00	0,00	0,00
20800	0,00	0,00	0,00	0,00	0,00	0,00
	8.797.147,07	1.456.535,33	1.955.250,32	4.166.745,03	3.200.936,37	2.042.118,75
	TOTALE SPESE IN CONTO CAPITALE					

Descrizione	13 - ACQUE MINERALI, TERMALI, CAVE, TORBIERE ED ALTRE ATTIVITA' ESTRATTIVE				14 - CACCIA E PESCA				
	STANZIAMENTO ASSESTATO	IMPEGNATO	PAGATO (Comp+Res)	STANZIAMENTO ASSESTATO	IMPEGNATO	PAGATO (Comp+Res)	STANZIAMENTO ASSESTATO	IMPEGNATO	PAGATO (Comp+Res)
30000 SPESE PER RIMBORSO DI PRESTITI									
30100 RIMBORSO QUOTA CAPITALE DI MUTUI E PRESTITI ALLA CASSA DEP	0,00	0,00	0,00	0,00	0,00	0,00	0,00	0,00	0,00
30200 RIMBORSO QUOTA CAPITALE DI MUTUI E PRESTITI ALLA CASSA DEP	0,00	0,00	0,00	0,00	0,00	0,00	0,00	0,00	0,00
30300 RIMBORSO PRESTITI OBBLIGAZIONARI (A CARICO DELLO STATO)	0,00	0,00	0,00	0,00	0,00	0,00	0,00	0,00	0,00
30400 RIMBORSO PRESTITI OBBLIGAZIONARI (A CARICO DELLA REGIONE)	0,00	0,00	0,00	0,00	0,00	0,00	0,00	0,00	0,00
30500 RIMBORSO FINANZIAMENTI A MEDIO E LUNGO TERMINE (A CARICO D	0,00	0,00	0,00	0,00	0,00	0,00	0,00	0,00	0,00
30600 RIMBORSO FINANZIAMENTI A MEDIO E LUNGO TERMINE (A CARICO D	0,00	0,00	0,00	0,00	0,00	0,00	0,00	0,00	0,00
30700 RIMBORSO PRESTITI PER CARTOLARIZZAZIONE	0,00	0,00	0,00	0,00	0,00	0,00	0,00	0,00	0,00
30800 RIMBORSI PER ALTRI FINANZIAMENTI A BREVE TERMINE	0,00	0,00	0,00	0,00	0,00	0,00	0,00	0,00	0,00
30900 RIMBORSO ANTICIPAZIONI DI CASSA	0,00	0,00	0,00	0,00	0,00	0,00	0,00	0,00	0,00
TOTALE SPESE PER RIMBORSO DI PRESTITI	0,00	0,00	0,00	0,00	0,00	0,00	0,00	0,00	0,00
40000 SPESE PER CONTABILITA' SPECIALI									
40100 RITENUTE AL PERSONALE	0,00	0,00	0,00	0,00	0,00	0,00	0,00	0,00	0,00
40200 VERSAMENTI AI CONTI CORRENTI DELLA TESORERIA STATALE	0,00	0,00	0,00	0,00	0,00	0,00	0,00	0,00	0,00
40300 ALTRE PARTITE DI GIRO	0,00	0,00	0,00	0,00	0,00	0,00	0,00	0,00	0,00
TOTALE SPESE PER CONTABILITA' SPECIALI	0,00	0,00	0,00	0,00	0,00	0,00	0,00	0,00	0,00
RIEPILOGO PER TITOLI									
0 DISAVANZO DI AMMINISTRAZIONE	0,00	0,00	0,00	0,00	0,00	0,00	0,00	0,00	0,00
10000 SPESE CORRENTI	457.349,60	0,00	42.650,40	3.119.641,89	2.651.836,33	3.711.798,72	2.651.836,33	3.711.798,72	3.711.798,72
20000 SPESE IN CONTO CAPITALE	8.797.147,07	1.456.535,33	1.955.250,32	4.166.745,03	3.200.936,37	2.042.118,75	4.166.745,03	3.200.936,37	2.042.118,75
30000 SPESE PER RIMBORSO DI PRESTITI	0,00	0,00	0,00	0,00	0,00	0,00	0,00	0,00	0,00
40000 SPESE PER CONTABILITA' SPECIALI	0,00	0,00	0,00	0,00	0,00	0,00	0,00	0,00	0,00
TOTALE GENERALE	9.254.496,67	1.456.535,33	1.997.900,72	7.286.386,92	5.852.772,70	5.753.917,47	7.286.386,92	5.852.772,70	5.753.917,47

	Descrizione	15 - OPERE PUBBLICHE NON CONSIDERATE NEGLI ALTRI SETTORI			16 - ACQUEDOTTI, FOGNATURE ED ALTRE OPERE IGIENICHE		
		STANZIAMENTO ASSESTATO	IMPEGNATO	PAGATO (Comp+Res)	STANZIAMENTO ASSESTATO	IMPEGNATO	PAGATO (Comp+Res)
0	DISAVANZO DI AMMINISTRAZIONE						
0	DISAVANZO DI AMMINISTRAZIONE	0,00	0,00	0,00	0,00	0,00	0,00
	TOTALE DISAVANZO DI AMMINISTRAZIONE	0,00	0,00	0,00	0,00	0,00	0,00
10000	SPESE CORRENTI						
10100	SPESE PER ORGANI ISTITUZIONALI	0,00	0,00	0,00	0,00	0,00	0,00
10200	PERSONALE	6.885,95	0,00	0,00	0,00	0,00	0,00
10300	ACQUISTO DI BENI E PRESTAZIONI DI SERVIZI	5.268.093,41	1.434.866,08	1.526.745,17	964.740,00	950.898,00	1.700.259,84
10400	UTILIZZO BENI DI TERZI	0,00	0,00	0,00	0,00	0,00	0,00
10500	TRASFERIMENTI CORRENTI AD AMMINISTRAZIONI PUBBLICHE	6.727.477,00	1.709.406,07	8.769.536,96	106.181,97	83.952,86	83.952,86
10600	TRASFERIMENTI CORRENTI AD ALTRI SOGGETTI	279.248,56	77.409,84	72.870,64	0,00	0,00	0,00
10700	INTERESSI PASSIVI E ONERI FINANZIARI DIVERSI	0,00	0,00	0,00	0,00	0,00	0,00
10800	IMPOSTE E TASSE	0,00	0,00	0,00	0,00	0,00	0,00
10900	ONERI STRAORDINARI DELLA GESTIONE CORRENTE	19.230,89	19.230,89	19.230,89	0,00	0,00	0,00
11000	FONDI DI RISERVA DI PARTE CORRENTE	0,00	0,00	0,00	0,00	0,00	0,00
11100	FONDI SPECIALI DI PARTE CORRENTE	0,00	0,00	0,00	0,00	0,00	0,00
	TOTALE SPESE CORRENTI	12.300.935,81	3.240.912,88	10.388.383,66	1.070.921,97	1.034.850,86	1.784.212,70
20000	SPESE IN CONTO CAPITALE						
20100	INVESTIMENTI FISSI	34.188.787,96	4.045.504,68	4.661.136,81	0,00	0,00	0,00
20200	TRASFERIMENTI IN CONTO CAPITALE AD AMMINISTRAZIONI PUBBLICHE	318.152.328,20	40.750.128,77	89.284.533,30	78.328.687,69	1.247.879,28	5.753.354,93
20300	TRASFERIMENTI IN CONTO CAPITALE AD ALTRI SOGGETTI	5.944.181,43	1.073.763,87	1.251.872,68	21.852.882,04	0,00	500.000,00
20400	PARTECIPAZIONI AZIONARIE E CONFERIMENTI DI CAPITALE	0,00	0,00	0,00	2.200.000,00	0,00	0,00
20500	CONCESSIONI DI CREDITI E ANTICIPAZIONI	500.000,00	258.642,24	0,00	0,00	0,00	0,00
20600	FONDI DI RISERVA CONTO CAPITALE	0,00	0,00	0,00	0,00	0,00	0,00
20700	FONDI SPECIALI CONTO CAPITALE	0,00	0,00	0,00	0,00	0,00	0,00
20800	ALTRE SPESE IN CONTO CAPITALE	1.177.228,00	168.232,65	324.330,48	0,00	0,00	0,00
	TOTALE SPESE IN CONTO CAPITALE	359.962.525,59	46.296.272,21	95.521.873,27	102.381.569,73	1.247.879,28	6.253.354,93

Descrizione	15 - OPERE PUBBLICHE NON CONSIDERATE NEGLI ALTRI SETTORI				16 - ACQUEDOTTI, FOGNATURE ED ALTRE OPERE IGIENICHE				
	STANZIAMENTO ASSESTATO	IMPEGNATO	PAGATO (Comp+Res)	STANZIAMENTO ASSESTATO	IMPEGNATO	PAGATO (Comp+Res)	STANZIAMENTO ASSESTATO	IMPEGNATO	PAGATO (Comp+Res)
30000 SPESE PER RIMBORSO DI PRESTITI									
30100 RIMBORSO QUOTA CAPITALE DI MUTUI E PRESTITI ALLA CASSA DEP	0,00	0,00	0,00	0,00	0,00	0,00	0,00	0,00	0,00
30200 RIMBORSO QUOTA CAPITALE DI MUTUI E PRESTITI ALLA CASSA DEP	0,00	0,00	0,00	0,00	0,00	0,00	0,00	0,00	0,00
30300 RIMBORSO PRESTITI OBBLIGAZIONARI (A CARICO DELLO STATO)	0,00	0,00	0,00	0,00	0,00	0,00	0,00	0,00	0,00
30400 RIMBORSO PRESTITI OBBLIGAZIONARI (A CARICO DELLA REGIONE)	0,00	0,00	0,00	0,00	0,00	0,00	0,00	0,00	0,00
30500 RIMBORSO FINANZIAMENTI A MEDIO E LUNGO TERMINE (A CARICO D	0,00	0,00	0,00	0,00	0,00	0,00	0,00	0,00	0,00
30600 RIMBORSO FINANZIAMENTI A MEDIO E LUNGO TERMINE (A CARICO D	0,00	0,00	0,00	0,00	0,00	0,00	0,00	0,00	0,00
30700 RIMBORSO PRESTITI PER CARTOLARIZZAZIONE	0,00	0,00	0,00	0,00	0,00	0,00	0,00	0,00	0,00
30800 RIMBORSI PER ALTRI FINANZIAMENTI A BREVE TERMINE	0,00	0,00	0,00	0,00	0,00	0,00	0,00	0,00	0,00
30900 RIMBORSO ANTICIPAZIONI DI CASSA	0,00	0,00	0,00	0,00	0,00	0,00	0,00	0,00	0,00
TOTALE SPESE PER RIMBORSO DI PRESTITI	0,00	0,00	0,00	0,00	0,00	0,00	0,00	0,00	0,00
40000 SPESE PER CONTABILITA' SPECIALI									
40100 RITENUTE AL PERSONALE	0,00	0,00	0,00	0,00	0,00	0,00	0,00	0,00	0,00
40200 VERSAMENTI AI CONTI CORRENTI DELLA TESORERIA STATALE	0,00	0,00	0,00	0,00	0,00	0,00	0,00	0,00	0,00
40300 ALTRE PARTITE DI GIRO	0,00	0,00	0,00	0,00	0,00	0,00	0,00	0,00	0,00
TOTALE SPESE PER CONTABILITA' SPECIALI	0,00	0,00	0,00	0,00	0,00	0,00	0,00	0,00	0,00
RIEPILOGO PER TITOLI									
0 DISAVANZO DI AMMINISTRAZIONE	0,00	0,00	0,00	0,00	0,00	0,00	0,00	0,00	0,00
10000 SPESE CORRENTI	12.300.935,81	3.240.912,88	10.388.383,66	1.070.921,97	1.034.850,86	1.784.212,70	1.034.850,86	1.784.212,70	1.784.212,70
20000 SPESE IN CONTO CAPITALE	359.962.525,59	46.296.272,21	95.521.873,27	102.381.569,73	1.247.879,28	6.253.354,93	1.247.879,28	6.253.354,93	6.253.354,93
30000 SPESE PER RIMBORSO DI PRESTITI	0,00	0,00	0,00	0,00	0,00	0,00	0,00	0,00	0,00
40000 SPESE PER CONTABILITA' SPECIALI	0,00	0,00	0,00	0,00	0,00	0,00	0,00	0,00	0,00
TOTALE GENERALE	372.263.461,40	49.537.185,09	105.910.256,93	103.452.491,70	2.282.730,14	8.037.567,63	2.282.730,14	8.037.567,63	8.037.567,63

Descrizione	17 - VIABILITA'			18 - TRASPORTO SU STRADA		
	STANZIAMENTO ASSESTATO	IMPEGNATO	PAGATO (Comp+Res)	STANZIAMENTO ASSESTATO	IMPEGNATO	PAGATO (Comp+Res)
0 DISAVANZO DI AMMINISTRAZIONE						
	0,00	0,00	0,00	0,00	0,00	0,00
TOTALE DISAVANZO DI AMMINISTRAZIONE	0,00	0,00	0,00	0,00	0,00	0,00
10000 SPESE CORRENTI						
10100 SPESE PER ORGANI ISTITUZIONALI	0,00	0,00	0,00	0,00	0,00	0,00
10200 PERSONALE	0,00	0,00	0,00	9.301,20	945,90	945,90
10300 ACQUISTO DI BENI E PRESTAZIONI DI SERVIZI	72.378,00	21.653,00	44.232,76	42.790.401,28	2.282.987,29	2.214.159,31
10400 UTILIZZO BENI DI TERZI	0,00	0,00	0,00	0,00	0,00	0,00
10500 TRASFERIMENTI CORRENTI AD AMMINISTRAZIONI PUBBLICHE	3.110.000,00	3.098.000,00	3.140.000,00	225.952.960,20	217.523.339,53	274.361.015,31
10600 TRASFERIMENTI CORRENTI AD ALTRI SOGGETTI	15.047,00	0,00	0,00	41.287.267,43	23.447.600,41	53.599.901,02
10700 INTERESSI PASSIVI E ONERI FINANZIARI DIVERSI	0,00	0,00	0,00	0,00	0,00	0,00
10800 IMPOSTE E TASSE	0,00	0,00	0,00	0,00	0,00	0,00
10900 ONERI STRAORDINARI DELLA GESTIONE CORRENTE	0,00	0,00	0,00	0,00	0,00	0,00
11000 FONDI DI RISERVA DI PARTE CORRENTE	0,00	0,00	0,00	0,00	0,00	0,00
11100 FONDI SPECIALI DI PARTE CORRENTE	0,00	0,00	0,00	0,00	0,00	0,00
TOTALE SPESE CORRENTI	3.197.425,00	3.119.653,00	3.184.232,76	310.039.930,11	243.254.873,13	330.176.021,54
20000 SPESE IN CONTO CAPITALE						
20100 INVESTIMENTI FISSI	3.901.791,32	21.584,90	21.584,90	596.788,84	62.558,00	0,00
20200 TRASFERIMENTI IN CONTO CAPITALE AD AMMINISTRAZIONI PUBBLICHE	314.498.854,71	22.945.285,14	39.910.185,25	5.244.303,33	152.433,50	1.874.089,71
20300 TRASFERIMENTI IN CONTO CAPITALE AD ALTRI SOGGETTI	446.147,36	0,00	0,00	30.650.178,60	25.993.931,98	21.379.951,75
20400 PARTECIPAZIONI AZIONARIE E CONFERIMENTI DI CAPITALE	0,00	0,00	0,00	0,00	0,00	0,00
20500 CONCESSIONI DI CREDITI E ANTICIPAZIONI	0,00	0,00	0,00	0,00	0,00	0,00
20600 FONDI DI RISERVA CONTO CAPITALE	0,00	0,00	0,00	0,00	0,00	0,00
20700 FONDI SPECIALI CONTO CAPITALE	0,00	0,00	0,00	0,00	0,00	0,00
20800 ALTRE SPESE IN CONTO CAPITALE	0,00	0,00	0,00	0,00	0,00	0,00
TOTALE SPESE IN CONTO CAPITALE	318.846.793,39	22.966.870,04	39.931.770,15	36.491.270,77	26.208.923,48	23.254.041,46

Descrizione	17 - VIABILITA'			18 - TRASPORTO SU STRADA		
	STANZIAMENTO ASSESTATO	IMPEGNATO	PAGATO (Comp+Res)	STANZIAMENTO ASSESTATO	IMPEGNATO	PAGATO (Comp+Res)
30000 SPESE PER RIMBORSO DI PRESTITI						
30100 RIMBORSO QUOTA CAPITALE DI MUTUI E PRESTITI ALLA CASSA DEP	0,00	0,00	0,00	0,00	0,00	0,00
30200 RIMBORSO QUOTA CAPITALE DI MUTUI E PRESTITI ALLA CASSA DEP	0,00	0,00	0,00	0,00	0,00	0,00
30300 RIMBORSO PRESTITI OBBLIGAZIONARI (A CARICO DELLO STATO)	0,00	0,00	0,00	0,00	0,00	0,00
30400 RIMBORSO PRESTITI OBBLIGAZIONARI (A CARICO DELLA REGIONE)	0,00	0,00	0,00	0,00	0,00	0,00
30500 RIMBORSO FINANZIAMENTI A MEDIO E LUNGO TERMINE (A CARICO D	0,00	0,00	0,00	0,00	0,00	0,00
30600 RIMBORSO FINANZIAMENTI A MEDIO E LUNGO TERMINE (A CARICO D	0,00	0,00	0,00	0,00	0,00	0,00
30700 RIMBORSO PRESTITI PER CARTOLARIZZAZIONE	0,00	0,00	0,00	0,00	0,00	0,00
30800 RIMBORSI PER ALTRI FINANZIAMENTI A BREVE TERMINE	0,00	0,00	0,00	0,00	0,00	0,00
30900 RIMBORSO ANTICIPAZIONI DI CASSA	0,00	0,00	0,00	0,00	0,00	0,00
TOTALE SPESE PER RIMBORSO DI PRESTITI	0,00	0,00	0,00	0,00	0,00	0,00
40000 SPESE PER CONTABILITA' SPECIALI						
40100 RITENUTE AL PERSONALE	0,00	0,00	0,00	0,00	0,00	0,00
40200 VERSAMENTI AI CONTI CORRENTI DELLA TESORERIA STATALE	0,00	0,00	0,00	0,00	0,00	0,00
40300 ALTRE PARTITE DI GIRO	0,00	0,00	0,00	0,00	0,00	0,00
TOTALE SPESE PER CONTABILITA' SPECIALI	0,00	0,00	0,00	0,00	0,00	0,00
RIEPILOGO PER TITOLI						
0 DISAVANZO DI AMMINISTRAZIONE	0,00	0,00	0,00	0,00	0,00	0,00
10000 SPESE CORRENTI	3.197.425,00	3.119.653,00	3.184.232,76	310.039.930,11	243.254.873,13	330.176.021,54
20000 SPESE IN CONTO CAPITALE	318.846.793,39	22.966.870,04	39.931.770,15	36.491.270,77	26.208.923,48	23.254.041,46
30000 SPESE PER RIMBORSO DI PRESTITI	0,00	0,00	0,00	0,00	0,00	0,00
40000 SPESE PER CONTABILITA' SPECIALI	0,00	0,00	0,00	0,00	0,00	0,00
TOTALE GENERALE	322.044.218,39	26.086.523,04	43.116.002,91	346.531.200,88	269.463.796,61	353.430.063,00

Descrizione	19 - TRASPORTO FERROVIARIO			20 - TRASPORTO MARITTIMO E NAVIGAZIONE INTERNA		
	STANZIAMENTO ASSESTATO	IMPEGNATO	PAGATO (Comp+Res)	STANZIAMENTO ASSESTATO	IMPEGNATO	PAGATO (Comp+Res)
0 DISAVANZO DI AMMINISTRAZIONE						
0 DISAVANZO DI AMMINISTRAZIONE	0,00	0,00	0,00	0,00	0,00	0,00
TOTALE DISAVANZO DI AMMINISTRAZIONE	0,00	0,00	0,00	0,00	0,00	0,00
10000 SPESE CORRENTI						
10100 SPESE PER ORGANI ISTITUZIONALI	0,00	0,00	0,00	0,00	0,00	0,00
10200 PERSONALE	52.336,00	0,00	0,00	74.575,94	12.452,56	12.464,06
10300 ACQUISTO DI BENI E PRESTAZIONI DI SERVIZI	324.104.484,82	270.398.900,48	204.397.296,31	16.071.647,24	15.496.404,53	17.152.704,38
10400 UTILIZZO BENI DI TERZI	0,00	0,00	0,00	0,00	0,00	0,00
10500 TRASFERIMENTI CORRENTI AD AMMINISTRAZIONI PUBBLICHE	402.401,71	26.800,00	33.600,00	5.217.568,13	2.983.906,75	1.748.081,81
10600 TRASFERIMENTI CORRENTI AD ALTRI SOGGETTI	0,00	0,00	0,00	0,00	0,00	0,00
10700 INTERESSI PASSIVI E ONERI FINANZIARI DIVERSI	0,00	0,00	0,00	0,00	0,00	0,00
10800 IMPOSTE E TASSE	0,00	0,00	0,00	871,64	777,32	777,32
10900 ONERI STRAORDINARI DELLA GESTIONE CORRENTE	0,00	0,00	0,00	0,00	0,00	0,00
11000 FONDI DI RISERVA DI PARTE CORRENTE	0,00	0,00	0,00	0,00	0,00	0,00
11100 FONDI SPECIALI DI PARTE CORRENTE	0,00	0,00	0,00	0,00	0,00	0,00
TOTALE SPESE CORRENTI	324.559.222,53	270.425.700,48	204.430.896,31	21.364.662,95	18.493.541,16	18.914.027,57
20000 SPESE IN CONTO CAPITALE						
20100 INVESTIMENTI FISSI	69.201.115,34	37.339.800,00	42.339.800,00	92.000,00	89.596,80	89.596,80
20200 TRASFERIMENTI IN CONTO CAPITALE AD AMMINISTRAZIONI PUBBLICHE	10.030.000,00	10.000.000,00	50.000,00	21.217.555,49	517.111,00	2.513.206,83
20300 TRASFERIMENTI IN CONTO CAPITALE AD ALTRI SOGGETTI	36.300.743,52	17.893.252,94	3.081.389,87	0,00	0,00	0,00
20400 PARTECIPAZIONI AZIONARIE E CONFERIMENTI DI CAPITALE	90.000,00	1.891,00	335.561,84	0,00	0,00	0,00
20500 CONCESSIONI DI CREDITI E ANTICIPAZIONI	0,00	0,00	0,00	0,00	0,00	0,00
20600 FONDI DI RISERVA CONTO CAPITALE	0,00	0,00	0,00	0,00	0,00	0,00
20700 FONDI SPECIALI CONTO CAPITALE	0,00	0,00	0,00	0,00	0,00	0,00
20800 ALTRE SPESE IN CONTO CAPITALE	122.000,00	0,00	0,00	0,00	0,00	0,00
TOTALE SPESE IN CONTO CAPITALE	115.743.858,86	65.234.943,94	45.806.751,71	21.309.555,49	606.707,80	2.602.803,63

Descrizione	19 - TRASPORTO FERROVIARIO			20 - TRASPORTO MARITTIMO E NAVIGAZIONE INTERNA		
	STANZIAMENTO ASSESTATO	IMPEGNATO	PAGATO (Comp+Res)	STANZIAMENTO ASSESTATO	IMPEGNATO	PAGATO (Comp+Res)
30000 SPESE PER RIMBORSO DI PRESTITI						
30100 RIMBORSO QUOTA CAPITALE DI MUTUI E PRESTITI ALLA CASSA DEP	0,00	0,00	0,00	0,00	0,00	0,00
30200 RIMBORSO QUOTA CAPITALE DI MUTUI E PRESTITI ALLA CASSA DEP	0,00	0,00	0,00	0,00	0,00	0,00
30300 RIMBORSO PRESTITI OBBLIGAZIONARI (A CARICO DELLO STATO)	0,00	0,00	0,00	0,00	0,00	0,00
30400 RIMBORSO PRESTITI OBBLIGAZIONARI (A CARICO DELLA REGIONE)	0,00	0,00	0,00	0,00	0,00	0,00
30500 RIMBORSO FINANZIAMENTI A MEDIO E LUNGO TERMINE (A CARICO D	0,00	0,00	0,00	0,00	0,00	0,00
30600 RIMBORSO FINANZIAMENTI A MEDIO E LUNGO TERMINE (A CARICO D	0,00	0,00	0,00	0,00	0,00	0,00
30700 RIMBORSO PRESTITI PER CARTOLARIZZAZIONE	0,00	0,00	0,00	0,00	0,00	0,00
30800 RIMBORSI PER ALTRI FINANZIAMENTI A BREVE TERMINE	0,00	0,00	0,00	0,00	0,00	0,00
30900 RIMBORSO ANTICIPAZIONI DI CASSA	0,00	0,00	0,00	0,00	0,00	0,00
TOTALE SPESE PER RIMBORSO DI PRESTITI	0,00	0,00	0,00	0,00	0,00	0,00
40000 SPESE PER CONTABILITA' SPECIALI						
40100 RITENUTE AL PERSONALE	0,00	0,00	0,00	0,00	0,00	0,00
40200 VERSAMENTI AI CONTI CORRENTI DELLA TESORERIA STATALE	0,00	0,00	0,00	0,00	0,00	0,00
40300 ALTRE PARTITE DI GIRO	0,00	0,00	0,00	0,00	0,00	0,00
TOTALE SPESE PER CONTABILITA' SPECIALI	0,00	0,00	0,00	0,00	0,00	0,00
RIEPILOGO PER TITOLI						
0 DISAVANZO DI AMMINISTRAZIONE	0,00	0,00	0,00	0,00	0,00	0,00
10000 SPESE CORRENTI	324.559.222,53	270.425.700,48	204.430.896,31	21.364.662,95	18.493.541,16	18.914.027,57
20000 SPESE IN CONTO CAPITALE	115.743.868,86	65.234.943,94	45.806.751,71	21.309.555,49	606.707,80	2.602.803,63
30000 SPESE PER RIMBORSO DI PRESTITI	0,00	0,00	0,00	0,00	0,00	0,00
40000 SPESE PER CONTABILITA' SPECIALI	0,00	0,00	0,00	0,00	0,00	0,00
TOTALE GENERALE	440.303.081,39	335.660.644,42	250.237.648,02	42.674.218,44	19.100.248,96	21.516.831,20

Descrizione	21 - TRASPORTO AEREO			22 - ALTRI TRASPORTI		
	STANZIAMENTO ASSESTATO	IMPEGNATO	PAGATO (Comp+Res)	STANZIAMENTO ASSESTATO	IMPEGNATO	PAGATO (Comp+Res)
0 DISAVANZO DI AMMINISTRAZIONE						
0 DISAVANZO DI AMMINISTRAZIONE	0,00	0,00	0,00	0,00	0,00	0,00
TOTALE DISAVANZO DI AMMINISTRAZIONE	0,00	0,00	0,00	0,00	0,00	0,00
10000 SPESE CORRENTI						
10100 SPESE PER ORGANI ISTITUZIONALI	0,00	0,00	0,00	0,00	0,00	0,00
10200 PERSONALE	0,00	0,00	0,00	0,00	0,00	0,00
10300 ACQUISTO DI BENI E PRESTAZIONI DI SERVIZI	144.025,82	15.568,18	0,00	94.420,00	31.103,90	0,00
10400 UTILIZZO BENI DI TERZI	0,00	0,00	0,00	0,00	0,00	0,00
10500 TRASFERIMENTI CORRENTI AD AMMINISTRAZIONI PUBBLICHE	438.040,77	277.203,62	277.203,62	1.824.670,65	1.194.700,00	1.543.314,62
10600 TRASFERIMENTI CORRENTI AD ALTRI SOGGETTI	1.284.000,00	744.000,00	560.000,00	41.000,00	27.000,00	66.000,00
10700 INTERESSI PASSIVI E ONERI FINANZIARI DIVERSI	0,00	0,00	0,00	0,00	0,00	0,00
10800 IMPOSTE E TASSE	0,00	0,00	0,00	0,00	0,00	0,00
10900 ONERI STRAORDINARI DELLA GESTIONE CORRENTE	18.708,94	18.708,94	18.708,94	0,00	0,00	0,00
11000 FONDI DI RISERVA DI PARTE CORRENTE	0,00	0,00	0,00	0,00	0,00	0,00
11100 FONDI SPECIALI DI PARTE CORRENTE	0,00	0,00	0,00	0,00	0,00	0,00
TOTALE SPESE CORRENTI	1.884.775,53	1.055.480,74	845.912,56	1.960.090,65	1.252.803,90	1.609.314,62
20000 SPESE IN CONTO CAPITALE						
20100 INVESTIMENTI FISSI	0,00	0,00	0,00	0,00	0,00	0,00
20200 TRASFERIMENTI IN CONTO CAPITALE AD AMMINISTRAZIONI PUBBLICHE	3.900.000,00	0,00	2.500.000,00	4.530.000,00	250.000,00	1.220.888,93
20300 TRASFERIMENTI IN CONTO CAPITALE AD ALTRI SOGGETTI	0,00	0,00	0,00	8.000.000,00	250.000,00	250.000,00
20400 PARTECIPAZIONI AZIONARIE E CONFERIMENTI DI CAPITALE	0,00	0,00	0,00	0,00	0,00	0,00
20500 CONCESSIONI DI CREDITI E ANTICIPAZIONI	0,00	0,00	0,00	0,00	0,00	0,00
20600 FONDI DI RISERVA CONTO CAPITALE	0,00	0,00	0,00	0,00	0,00	0,00
20700 FONDI SPECIALI CONTO CAPITALE	0,00	0,00	0,00	0,00	0,00	0,00
20800 ALTRE SPESE IN CONTO CAPITALE	0,00	0,00	0,00	323.180,00	23.180,00	23.180,00
TOTALE SPESE IN CONTO CAPITALE	3.900.000,00	0,00	2.500.000,00	12.853.180,00	523.180,00	1.494.068,93

Codice	Descrizione	21 - TRASPORTO AEREO			22 - ALTRI TRASPORTI		
		STANZIAMENTO ASSESTATO	IMPEGNATO	PAGATO (Comp+Res)	STANZIAMENTO ASSESTATO	IMPEGNATO	PAGATO (Comp+Res)
30000	SPESE PER RIMBORSO DI PRESTITI						
30100	RIMBORSO QUOTA CAPITALE DI MUTUI E PRESTITI ALLA CASSA DEP	0,00	0,00	0,00	0,00	0,00	
30200	RIMBORSO QUOTA CAPITALE DI MUTUI E PRESTITI ALLA CASSA DEP	0,00	0,00	0,00	0,00	0,00	
30300	RIMBORSO PRESTITI OBBLIGAZIONARI (A CARICO DELLO STATO)	0,00	0,00	0,00	0,00	0,00	
30400	RIMBORSO PRESTITI OBBLIGAZIONARI (A CARICO DELLA REGIONE)	0,00	0,00	0,00	0,00	0,00	
30500	RIMBORSO FINANZIAMENTI A MEDIO E LUNGO TERMINE (A CARICO D	0,00	0,00	0,00	0,00	0,00	
30600	RIMBORSO FINANZIAMENTI A MEDIO E LUNGO TERMINE (A CARICO D	0,00	0,00	0,00	0,00	0,00	
30700	RIMBORSO PRESTITI PER CARTOLARIZZAZIONE	0,00	0,00	0,00	0,00	0,00	
30800	RIMBORSI PER ALTRI FINANZIAMENTI A BREVE TERMINE	0,00	0,00	0,00	0,00	0,00	
30900	RIMBORSO ANTICIPAZIONI DI CASSA	0,00	0,00	0,00	0,00	0,00	
	TOTALE SPESE PER RIMBORSO DI PRESTITI	0,00	0,00	0,00	0,00	0,00	
40000	SPESE PER CONTABILITA' SPECIALI						
40100	RITENUTE AL PERSONALE	0,00	0,00	0,00	0,00	0,00	
40200	VERSAMENTI AI CONTI CORRENTI DELLA TESORERIA STATALE	0,00	0,00	0,00	0,00	0,00	
40300	ALTRE PARTITE DI GIRO	0,00	0,00	0,00	0,00	0,00	
	TOTALE SPESE PER CONTABILITA' SPECIALI	0,00	0,00	0,00	0,00	0,00	
	RIEPILOGO PER TITOLI						
0	DISAVANZO DI AMMINISTRAZIONE	0,00	0,00	0,00	0,00	0,00	
10000	SPESE CORRENTI	1.884.775,53	1.055.480,74	845.912,56	1.252.803,90	1.609.314,62	
20000	SPESE IN CONTO CAPITALE	3.900.000,00	0,00	2.500.000,00	12.853.180,00	1.494.068,93	
30000	SPESE PER RIMBORSO DI PRESTITI	0,00	0,00	0,00	0,00	0,00	
40000	SPESE PER CONTABILITA' SPECIALI	0,00	0,00	0,00	0,00	0,00	
	TOTALE GENERALE	5.784.775,53	1.055.480,74	3.345.912,56	14.813.270,65	3.103.383,55	

Descrizione	23 - ARTIGIANATO			24 - TURISMO E INDUSTRIA ALBERGHIERA		
	STANZIAMENTO ASSESTATO	IMPEGNATO	PAGATO (Comp+Res)	STANZIAMENTO ASSESTATO	IMPEGNATO	PAGATO (Comp+Res)
0 DISAVANZO DI AMMINISTRAZIONE						
0 DISAVANZO DI AMMINISTRAZIONE	0,00	0,00	0,00	0,00	0,00	0,00
TOTALE DISAVANZO DI AMMINISTRAZIONE	0,00	0,00	0,00	0,00	0,00	0,00
10000 SPESE CORRENTI						
10100 SPESE PER ORGANI ISTITUZIONALI	0,00	0,00	0,00	0,00	0,00	0,00
10200 PERSONALE	0,00	0,00	0,00	220.549,29	5.656,52	6.114,72
10300 ACQUISTO DI BENI E PRESTAZIONI DI SERVIZI	45.000,00	0,00	26.720,38	1.197.434,84	50.194,34	93.005,34
10400 UTILIZZO BENI DI TERZI	0,00	0,00	0,00	0,00	0,00	0,00
10500 TRASFERIMENTI CORRENTI AD AMMINISTRAZIONI PUBBLICHE	85.000,00	85.000,00	20.000,00	15.409.632,62	12.089.395,45	18.792.244,17
10600 TRASFERIMENTI CORRENTI AD ALTRI SOGGETTI	652.728,92	582.000,00	730.000,00	2.966.593,75	153.787,70	605.287,70
10700 INTERESSI PASSIVI E ONERI FINANZIARI DIVERSI	0,00	0,00	0,00	0,00	0,00	0,00
10800 IMPOSTE E TASSE	0,00	0,00	0,00	0,00	0,00	0,00
10900 ONERI STRAORDINARI DELLA GESTIONE CORRENTE	0,00	0,00	0,00	0,00	0,00	0,00
11000 FONDI DI RISERVA DI PARTE CORRENTE	0,00	0,00	0,00	0,00	0,00	0,00
11100 FONDI SPECIALI DI PARTE CORRENTE	0,00	0,00	0,00	0,00	0,00	0,00
TOTALE SPESE CORRENTI	782.728,92	667.000,00	776.720,38	19.794.210,50	12.299.034,01	19.496.651,93
20000 SPESE IN CONTO CAPITALE						
20100 INVESTIMENTI FISSI	0,00	0,00	0,00	81.725,40	81.681,50	317.667,71
20200 TRASFERIMENTI IN CONTO CAPITALE AD AMMINISTRAZIONI PUBBLICHE	0,00	0,00	0,00	8.743.069,02	3.080.236,89	3.802.387,46
20300 TRASFERIMENTI IN CONTO CAPITALE AD ALTRI SOGGETTI	0,00	0,00	0,00	2.079.438,23	25.237,22	35.074,74
20400 PARTECIPAZIONI AZIONARIE E CONFERIMENTI DI CAPITALE	0,00	0,00	0,00	0,00	0,00	0,00
20500 CONCESSIONI DI CREDITI E ANTICIPAZIONI	0,00	0,00	0,00	0,00	0,00	0,00
20600 FONDI DI RISERVA CONTO CAPITALE	0,00	0,00	0,00	0,00	0,00	0,00
20700 FONDI SPECIALI CONTO CAPITALE	0,00	0,00	0,00	0,00	0,00	0,00
20800 ALTRE SPESE IN CONTO CAPITALE	0,00	0,00	0,00	0,00	0,00	0,00
TOTALE SPESE IN CONTO CAPITALE	0,00	0,00	0,00	10.904.232,65	3.187.155,61	4.155.129,91

Descrizione	23 - ARTIGIANATO			24 - TURISMO E INDUSTRIA ALBERGHIERA		
	STANZIAMENTO ASSESTATO	IMPEGNATO	PAGATO (Comp+Res)	STANZIAMENTO ASSESTATO	IMPEGNATO	PAGATO (Comp+Res)
30000 SPESE PER RIMBORSO DI PRESTITI						
30100 RIMBORSO QUOTA CAPITALE DI MUTUI E PRESTITI ALLA CASSA DEP	0,00	0,00	0,00	0,00	0,00	0,00
30200 RIMBORSO QUOTA CAPITALE DI MUTUI E PRESTITI ALLA CASSA DEP	0,00	0,00	0,00	0,00	0,00	0,00
30300 RIMBORSO PRESTITI OBBLIGAZIONARI (A CARICO DELLO STATO)	0,00	0,00	0,00	0,00	0,00	0,00
30400 RIMBORSO PRESTITI OBBLIGAZIONARI (A CARICO DELLA REGIONE)	0,00	0,00	0,00	0,00	0,00	0,00
30500 RIMBORSO FINANZIAMENTI A MEDIO E LUNGO TERMINE (A CARICO D	0,00	0,00	0,00	0,00	0,00	0,00
30600 RIMBORSO FINANZIAMENTI A MEDIO E LUNGO TERMINE (A CARICO D	0,00	0,00	0,00	0,00	0,00	0,00
30700 RIMBORSO PRESTITI PER CARTOLARIZZAZIONE	0,00	0,00	0,00	0,00	0,00	0,00
30800 RIMBORSI PER ALTRI FINANZIAMENTI A BREVE TERMINE	0,00	0,00	0,00	0,00	0,00	0,00
30900 RIMBORSO ANTICIPAZIONI DI CASSA	0,00	0,00	0,00	0,00	0,00	0,00
TOTALE SPESE PER RIMBORSO DI PRESTITI	0,00	0,00	0,00	0,00	0,00	0,00
40000 SPESE PER CONTABILITA' SPECIALI						
40100 RITENUTE AL PERSONALE	0,00	0,00	0,00	0,00	0,00	0,00
40200 VERSAMENTI AI CONTI CORRENTI DELLA TESORERIA STATALE	0,00	0,00	0,00	0,00	0,00	0,00
40300 ALTRE PARTITE DI GIRO	0,00	0,00	0,00	0,00	0,00	0,00
TOTALE SPESE PER CONTABILITA' SPECIALI	0,00	0,00	0,00	0,00	0,00	0,00
RIEPILOGO PER TITOLI						
0 DISAVANZO DI AMMINISTRAZIONE	0,00	0,00	0,00	0,00	0,00	0,00
10000 SPESE CORRENTI	782.728,92	667.000,00	776.720,38	19.794.210,50	12.299.034,01	19.496.651,93
20000 SPESE IN CONTO CAPITALE	0,00	0,00	0,00	10.904.232,65	3.187.155,61	4.155.129,91
30000 SPESE PER RIMBORSO DI PRESTITI	0,00	0,00	0,00	0,00	0,00	0,00
40000 SPESE PER CONTABILITA' SPECIALI	0,00	0,00	0,00	0,00	0,00	0,00
TOTALE GENERALE	782.728,92	667.000,00	776.720,38	30.698.443,15	15.486.189,62	23.651.781,84

Descrizione	25 - FIERE, MERCATI, COMMERCIO INTERNO				26 - EDILIZIA ABITATIVA				
	STANZIAMENTO ASSESTATO	IMPEGNATO	PAGATO (Comp+Res)	STANZIAMENTO ASSESTATO	IMPEGNATO	PAGATO (Comp+Res)	STANZIAMENTO ASSESTATO	IMPEGNATO	PAGATO (Comp+Res)
0	DISAVANZO DI AMMINISTRAZIONE								
	0,00	0,00	0,00	0,00	0,00	0,00	0,00	0,00	0,00
	0,00	0,00	0,00	0,00	0,00	0,00	0,00	0,00	0,00
	TOTALE DISAVANZO DI AMMINISTRAZIONE								
10000	SPESE CORRENTI								
10100	0,00	0,00	0,00	0,00	0,00	0,00	0,00	0,00	0,00
10200	0,00	0,00	0,00	0,00	0,00	0,00	0,00	0,00	0,00
10300	38.677,54	3.449,54	3.449,54	20.000,00	3.140,17	3.140,17	3.140,17	3.140,17	3.140,17
10400	0,00	0,00	0,00	0,00	0,00	0,00	0,00	0,00	0,00
10500	2.590.074,82	2.370.000,00	2.145.000,00	0,00	0,00	0,00	0,00	0,00	0,00
10600	706.201,04	185.000,00	511.552,76	0,00	0,00	0,00	0,00	0,00	0,00
10700	0,00	0,00	0,00	0,00	0,00	0,00	0,00	0,00	0,00
10800	0,00	0,00	0,00	0,00	0,00	0,00	0,00	0,00	0,00
10900	0,00	0,00	0,00	0,00	0,00	0,00	0,00	0,00	0,00
11000	0,00	0,00	0,00	0,00	0,00	0,00	0,00	0,00	0,00
11100	0,00	0,00	0,00	0,00	0,00	0,00	0,00	0,00	0,00
	3.334.953,40	2.558.449,54	2.660.002,30	20.000,00	3.140,17	3.140,17	3.140,17	3.140,17	3.140,17
20000	SPESE IN CONTO CAPITALE								
20100	0,00	0,00	0,00	192.232,00	0,00	0,00	0,00	0,00	0,00
20200	9.559.277,41	1.133.161,61	2.029.325,97	14.672.200,08	231.227,31	183.000,00	231.227,31	183.000,00	183.000,00
20300	1.000.000,00	0,00	0,00	280.713.309,75	24.213.991,70	5.585.815,66	24.213.991,70	5.585.815,66	5.585.815,66
20400	0,00	0,00	0,00	0,00	0,00	0,00	0,00	0,00	0,00
20500	0,00	0,00	0,00	0,00	0,00	0,00	0,00	0,00	0,00
20600	0,00	0,00	0,00	0,00	0,00	0,00	0,00	0,00	0,00
20700	0,00	0,00	0,00	0,00	0,00	0,00	0,00	0,00	0,00
20800	0,00	0,00	0,00	0,00	0,00	0,00	0,00	0,00	0,00
	10.559.277,41	1.133.161,61	2.029.325,97	295.577.741,83	24.445.219,01	5.768.815,66	24.445.219,01	5.768.815,66	5.768.815,66

Descrizione	25 - FIERE, MERCATI, COMMERCIO INTERNO				26 - EDILIZIA ABITATIVA			
	STANZIAMENTO ASSESTATO	IMPEGNATO	PAGATO (Comp+Res)		STANZIAMENTO ASSESTATO	IMPEGNATO	PAGATO (Comp+Res)	
30000 SPESE PER RIMBORSO DI PRESTITI								
30100 RIMBORSO QUOTA CAPITALE DI MUTUI E PRESTITI ALLA CASSA DEP	0,00	0,00	0,00		0,00	0,00	0,00	0,00
30200 RIMBORSO QUOTA CAPITALE DI MUTUI E PRESTITI ALLA CASSA DEP	0,00	0,00	0,00		0,00	0,00	0,00	0,00
30300 RIMBORSO PRESTITI OBBLIGAZIONARI (A CARICO DELLO STATO)	0,00	0,00	0,00		0,00	0,00	0,00	0,00
30400 RIMBORSO PRESTITI OBBLIGAZIONARI (A CARICO DELLA REGIONE)	0,00	0,00	0,00		0,00	0,00	0,00	0,00
30500 RIMBORSO FINANZIAMENTI A MEDIO E LUNGO TERMINE (A CARICO D	0,00	0,00	0,00		0,00	0,00	0,00	0,00
30600 RIMBORSO FINANZIAMENTI A MEDIO E LUNGO TERMINE (A CARICO D	0,00	0,00	0,00		0,00	0,00	0,00	0,00
30700 RIMBORSO PRESTITI PER CARTOLARIZZAZIONE	0,00	0,00	0,00		0,00	0,00	0,00	0,00
30800 RIMBORSI PER ALTRI FINANZIAMENTI A BREVE TERMINE	0,00	0,00	0,00		0,00	0,00	0,00	0,00
30900 RIMBORSO ANTICIPAZIONI DI CASSA	0,00	0,00	0,00		0,00	0,00	0,00	0,00
TOTALE SPESE PER RIMBORSO DI PRESTITI	0,00	0,00	0,00		0,00	0,00	0,00	0,00
40000 SPESE PER CONTABILITA' SPECIALI								
40100 RITENUTE AL PERSONALE	0,00	0,00	0,00		0,00	0,00	0,00	0,00
40200 VERSAMENTI AI CONTI CORRENTI DELLA TESORERIA STATALE	0,00	0,00	0,00		0,00	0,00	0,00	0,00
40300 ALTRE PARTITE DI GIRO	0,00	0,00	0,00		0,00	0,00	0,00	0,00
TOTALE SPESE PER CONTABILITA' SPECIALI	0,00	0,00	0,00		0,00	0,00	0,00	0,00
RIEPILOGO PER TITOLI								
0 DISAVANZO DI AMMINISTRAZIONE	0,00	0,00	0,00		0,00	0,00	0,00	0,00
10000 SPESE CORRENTI	3.394.953,40	2.558.449,54	2.660.002,30		20.000,00	3.140,17	3.140,17	3.140,17
20000 SPESE IN CONTO CAPITALE	10.559.277,41	1.133.161,61	2.029.325,97		295.577.741,83	24.445.219,01	5.768.815,66	5.768.815,66
30000 SPESE PER RIMBORSO DI PRESTITI	0,00	0,00	0,00		0,00	0,00	0,00	0,00
40000 SPESE PER CONTABILITA' SPECIALI	0,00	0,00	0,00		0,00	0,00	0,00	0,00
TOTALE GENERALE	13.894.230,81	3.691.611,15	4.689.328,27		295.597.741,83	24.448.359,18	5.771.955,83	5.771.955,83

Descrizione	27 - URBANISTICA			28 - INDUSTRIA E FONTI DI ENERGIA		
	STANZIAMENTO ASSESTATO	IMPEGNATO	PAGATO (Comp+Res)	STANZIAMENTO ASSESTATO	IMPEGNATO	PAGATO (Comp+Res)
0 DISAVANZO DI AMMINISTRAZIONE						
	0,00	0,00	0,00	0,00	0,00	0,00
TOTALE DISAVANZO DI AMMINISTRAZIONE	0,00	0,00	0,00	0,00	0,00	0,00
10000 SPESE CORRENTI						
	0,00	0,00	0,00	0,00	0,00	0,00
10100 SPESE PER ORGANI ISTITUZIONALI						
10200 PERSONALE	173.594,21	1.695,38	1.623,38	0,00	0,00	0,00
10300 ACQUISTO DI BENI E PRESTAZIONI DI SERVIZI	540.909,89	214.560,98	263.147,19	480.157,23	15.000,00	15.000,00
10400 UTILIZZO BENI DI TERZI	0,00	0,00	0,00	0,00	0,00	0,00
10500 TRASFERIMENTI CORRENTI AD AMMINISTRAZIONI PUBBLICHE	1.726.355,30	143.095,86	145.594,48	1.269.487,46	138.000,00	160.000,00
10600 TRASFERIMENTI CORRENTI AD ALTRI SOGGETTI	345.042,18	172.592,37	220.271,47	6.181.093,98	0,00	0,00
10700 INTERESSI PASSIVI E ONERI FINANZIARI DIVERSI	0,00	0,00	0,00	0,00	0,00	0,00
10800 IMPOSTE E TASSE	0,00	0,00	0,00	0,00	0,00	0,00
10900 ONERI STRAORDINARI DELLA GESTIONE CORRENTE	3.000,00	0,00	0,00	0,00	0,00	0,00
11000 FONDI DI RISERVA DI PARTE CORRENTE	0,00	0,00	0,00	0,00	0,00	0,00
11100 FONDI SPECIALI DI PARTE CORRENTE	0,00	0,00	0,00	0,00	0,00	0,00
TOTALE SPESE CORRENTI	2.788.901,58	531.944,59	630.636,52	7.930.738,67	153.000,00	175.000,00
20000 SPESE IN CONTO CAPITALE						
20100 INVESTIMENTI FISSI	6.480.323,22	412.802,35	1.472.818,92	0,00	0,00	0,00
20200 TRASFERIMENTI IN CONTO CAPITALE AD AMMINISTRAZIONI PUBBLICHE	14.754.241,46	500.000,00	1.977.687,94	4.271.547,49	82.960,88	1.164.692,87
20300 TRASFERIMENTI IN CONTO CAPITALE AD ALTRI SOGGETTI	0,00	0,00	0,00	24.133.202,13	1.153.196,84	1.253.949,11
20400 PARTECIPAZIONI AZIONARIE E CONFERIMENTI DI CAPITALE	0,00	0,00	0,00	0,00	0,00	0,00
20500 CONCESSIONI DI CREDITI E ANTICIPAZIONI	0,00	0,00	0,00	0,00	0,00	0,00
20600 FONDI DI RISERVA CONTO CAPITALE	0,00	0,00	0,00	0,00	0,00	0,00
20700 FONDI SPECIALI CONTO CAPITALE	0,00	0,00	0,00	0,00	0,00	0,00
20800 ALTRE SPESE IN CONTO CAPITALE	567.500,00	0,00	0,00	0,00	0,00	0,00
TOTALE SPESE IN CONTO CAPITALE	21.802.064,68	912.802,35	3.450.506,86	28.404.749,62	1.236.157,72	2.418.641,98

Descrizione	27 - URBANISTICA			28 - INDUSTRIA E FONTI DI ENERGIA		
	STANZIAMENTO ASSESTATO	IMPEGNATO	PAGATO (Comp+Res)	STANZIAMENTO ASSESTATO	IMPEGNATO	PAGATO (Comp+Res)
30000 SPESE PER RIMBORSO DI PRESTITI						
30100 RIMBORSO QUOTA CAPITALE DI MUTUI E PRESTITI ALLA CASSA DEP	0,00	0,00	0,00	0,00	0,00	0,00
30200 RIMBORSO QUOTA CAPITALE DI MUTUI E PRESTITI ALLA CASSA DEP	0,00	0,00	0,00	0,00	0,00	0,00
30300 RIMBORSO PRESTITI OBBLIGAZIONARI (A CARICO DELLO STATO)	0,00	0,00	0,00	0,00	0,00	0,00
30400 RIMBORSO PRESTITI OBBLIGAZIONARI (A CARICO DELLA REGIONE)	0,00	0,00	0,00	0,00	0,00	0,00
30500 RIMBORSO FINANZIAMENTI A MEDIO E LUNGO TERMINE (A CARICO D	0,00	0,00	0,00	0,00	0,00	0,00
30600 RIMBORSO FINANZIAMENTI A MEDIO E LUNGO TERMINE (A CARICO D	0,00	0,00	0,00	0,00	0,00	0,00
30700 RIMBORSO PRESTITI PER CARTOLARIZZAZIONE	0,00	0,00	0,00	0,00	0,00	0,00
30800 RIMBORSI PER ALTRI FINANZIAMENTI A BREVE TERMINE	0,00	0,00	0,00	0,00	0,00	0,00
30900 RIMBORSO ANTICIPAZIONI DI CASSA	0,00	0,00	0,00	0,00	0,00	0,00
TOTALE SPESE PER RIMBORSO DI PRESTITI	0,00	0,00	0,00	0,00	0,00	0,00
40000 SPESE PER CONTABILITA' SPECIALI						
40100 RITENUTE AL PERSONALE	0,00	0,00	0,00	0,00	0,00	0,00
40200 VERSAMENTI AI CONTI CORRENTI DELLA TESORERIA STATALE	0,00	0,00	0,00	0,00	0,00	0,00
40300 ALTRE PARTITE DI GIRO	0,00	0,00	0,00	0,00	0,00	0,00
TOTALE SPESE PER CONTABILITA' SPECIALI	0,00	0,00	0,00	0,00	0,00	0,00
RIEPILOGO PER TITOLI						
0 DISAVANZO DI AMMINISTRAZIONE	0,00	0,00	0,00	0,00	0,00	0,00
10000 SPESE CORRENTI	2.788.901,58	531.944,59	630.636,52	7.930.738,67	153.000,00	175.000,00
20000 SPESE IN CONTO CAPITALE	21.802.064,68	912.802,35	3.450.506,86	28.404.749,62	1.236.157,72	2.418.641,98
30000 SPESE PER RIMBORSO DI PRESTITI	0,00	0,00	0,00	0,00	0,00	0,00
40000 SPESE PER CONTABILITA' SPECIALI	0,00	0,00	0,00	0,00	0,00	0,00
TOTALE GENERALE	24.590.966,26	1.444.746,94	4.081.143,38	36.335.488,29	1.389.157,72	2.593.641,98

Descrizione	29 - PROTEZIONE DELLA NATURA, BENI AMBIENTALI, PARCHI E RISERVE			30 - RICERCA SCIENTIFICA		
	STANZIAMENTO ASSESTATO	IMPEGNATO	PAGATO (Comp+Res)	STANZIAMENTO ASSESTATO	IMPEGNATO	PAGATO (Comp+Res)
0	DISAVANZO DI AMMINISTRAZIONE					
	0,00	0,00	0,00	0,00	0,00	0,00
	0,00	0,00	0,00	0,00	0,00	0,00
	TOTALE DISAVANZO DI AMMINISTRAZIONE					
	0,00	0,00	0,00	0,00	0,00	0,00
10000	SPESE CORRENTI					
	0,00	0,00	0,00	0,00	0,00	0,00
10100	0,00	0,00	0,00	0,00	0,00	0,00
10200	185.104,04	31.507,08	33.306,41	89.946,48	363,92	363,92
10300	3.200.868,12	155.964,96	388.386,93	620.075,98	68.964,75	62.758,67
10400	0,00	0,00	0,00	0,00	0,00	0,00
10500	16.136.709,63	9.626.718,92	10.210.792,20	5.600.489,91	4.716.670,87	4.320.391,62
10600	193.544,04	94.698,95	84.314,04	454.199,08	290.813,00	171.832,00
10700	0,00	0,00	0,00	0,00	0,00	0,00
10800	16.404,97	8.982,61	8.713,33	0,00	0,00	0,00
10900	272.166,45	189.501,78	189.501,78	0,00	0,00	0,00
11000	0,00	0,00	0,00	0,00	0,00	0,00
11100	0,00	0,00	0,00	0,00	0,00	0,00
	20.004.787,25	10.107.374,30	10.915.014,69	6.764.711,45	5.076.812,54	4.555.346,21
	TOTALE SPESE CORRENTI					
	20.004.787,25	10.107.374,30	10.915.014,69	6.764.711,45	5.076.812,54	4.555.346,21
20000	SPESE IN CONTO CAPITALE					
	0,00	0,00	0,00	0,00	0,00	0,00
20100	5.091.897,63	13.176,00	18.848,45	56.000,00	44.486,08	44.486,08
20200	117.399.027,25	22.041.845,53	33.451.901,82	34.192.698,72	1.037.286,75	5.669.373,23
20300	4.944.540,64	172.054,20	113.058,63	0,00	0,00	0,00
20400	0,00	0,00	0,00	0,00	0,00	0,00
20500	0,00	0,00	0,00	0,00	0,00	0,00
20600	0,00	0,00	0,00	0,00	0,00	0,00
20700	0,00	0,00	0,00	0,00	0,00	0,00
20800	25.693,44	16.393,44	307.393,44	0,00	0,00	0,00
	127.461.188,96	22.243.469,17	33.891.202,34	34.248.698,72	1.081.772,83	5.713.859,31
	TOTALE SPESE IN CONTO CAPITALE					
	127.461.188,96	22.243.469,17	33.891.202,34	34.248.698,72	1.081.772,83	5.713.859,31

Descrizione	29 - PROTEZIONE DELLA NATURA, BENI AMBIENTALI, PARCHI E RISERVE			30 - RICERCA SCIENTIFICA		
	STANZIAMENTO ASSESTATO	IMPEGNATO	PAGATO (Comp+Res)	STANZIAMENTO ASSESTATO	IMPEGNATO	PAGATO (Comp+Res)
30000 SPESE PER RIMBORSO DI PRESTITI						
30100 RIMBORSO QUOTA CAPITALE DI MUTUI E PRESTITI ALLA CASSA DEP	0,00	0,00	0,00	0,00	0,00	0,00
30200 RIMBORSO QUOTA CAPITALE DI MUTUI E PRESTITI ALLA CASSA DEP	0,00	0,00	0,00	0,00	0,00	0,00
30300 RIMBORSO PRESTITI OBBLIGAZIONARI (A CARICO DELLO STATO)	0,00	0,00	0,00	0,00	0,00	0,00
30400 RIMBORSO PRESTITI OBBLIGAZIONARI (A CARICO DELLA REGIONE)	0,00	0,00	0,00	0,00	0,00	0,00
30500 RIMBORSO FINANZIAMENTI A MEDIO E LUNGO TERMINE (A CARICO D	0,00	0,00	0,00	0,00	0,00	0,00
30600 RIMBORSO FINANZIAMENTI A MEDIO E LUNGO TERMINE (A CARICO D	0,00	0,00	0,00	0,00	0,00	0,00
30700 RIMBORSO PRESTITI PER CARTOLARIZZAZIONE	0,00	0,00	0,00	0,00	0,00	0,00
30800 RIMBORSI PER ALTRI FINANZIAMENTI A BREVE TERMINE	0,00	0,00	0,00	0,00	0,00	0,00
30900 RIMBORSO ANTICIPAZIONI DI CASSA	0,00	0,00	0,00	0,00	0,00	0,00
TOTALE SPESE PER RIMBORSO DI PRESTITI	0,00	0,00	0,00	0,00	0,00	0,00
40000 SPESE PER CONTABILITA' SPECIALI						
40100 RITENUTE AL PERSONALE	0,00	0,00	0,00	0,00	0,00	0,00
40200 VERSAMENTI AI CONTI CORRENTI DELLA TESORERIA STATALE	0,00	0,00	0,00	0,00	0,00	0,00
40300 ALTRE PARTITE DI GIRO	0,00	0,00	0,00	0,00	0,00	0,00
TOTALE SPESE PER CONTABILITA' SPECIALI	0,00	0,00	0,00	0,00	0,00	0,00
RIEPILOGO PER TITOLI						
0 DISAVANZO DI AMMINISTRAZIONE	0,00	0,00	0,00	0,00	0,00	0,00
10000 SPESE CORRENTI	20.004.787,25	10.107.374,30	10.915.014,69	6.764.711,45	5.076.812,54	4.555.346,21
20000 SPESE IN CONTO CAPITALE	127.461.158,96	22.243.469,17	33.891.202,34	34.248.698,72	1.081.772,83	5.713.859,31
30000 SPESE PER RIMBORSO DI PRESTITI	0,00	0,00	0,00	0,00	0,00	0,00
40000 SPESE PER CONTABILITA' SPECIALI	0,00	0,00	0,00	0,00	0,00	0,00
TOTALE GENERALE	147.465.946,21	32.350.843,47	44.806.217,03	41.013.410,17	6.158.585,37	10.269.205,52

Descrizione	31 - ONERI FINANZIARI			32 - SPESE NON ATTRIBUITE		
	STANZIAMENTO ASSESTATO	IMPEGNATO	PAGATO (Comp+Res)	STANZIAMENTO ASSESTATO	IMPEGNATO	PAGATO (Comp+Res)
0 DISAVANZO DI AMMINISTRAZIONE						
	0,00	0,00	0,00	2.625.379,743,25	0,00	0,00
TOTALE DISAVANZO DI AMMINISTRAZIONE	0,00	0,00	0,00	2.625.379,743,25	0,00	0,00
10000 SPESE CORRENTI						
	0,00	0,00	0,00	0,00	0,00	0,00
10100 SPESE PER ORGANI ISTITUZIONALI	0,00	0,00	0,00	0,00	0,00	0,00
10200 PERSONALE	0,00	0,00	0,00	385.005,92	125.522,08	127.714,79
10300 ACQUISTO DI BENI E PRESTAZIONI DI SERVIZI	0,00	0,00	35.945,99	2.526.263,16	712.980,64	620.496,29
10400 UTILIZZO BENI DI TERZI	0,00	0,00	0,00	0,00	0,00	0,00
10500 TRASFERIMENTI CORRENTI AD AMMINISTRAZIONI PUBBLICHE	0,00	0,00	0,00	142.891,028,09	51.082,052,45	52.041,169,39
10600 TRASFERIMENTI CORRENTI AD ALTRI SOGGETTI	215.163,84	6.629,38	6.629,38	2.470.723,32	1.835.317,30	740.669,72
10700 INTERESSI PASSIVI E ONERI FINANZIARI DIVERSI	84.642,753,43	65.798,022,53	64.607,312,13	0,00	0,00	0,00
10800 IMPOSTE E TASSE	0,00	0,00	0,00	500.194,409,56	180.759,121,06	124.373,14
10900 ONERI STRAORDINARI DELLA GESTIONE CORRENTE	5.000,00	0,00	75.000,00	143.969,612,20	18.179,060,05	1.071.433,51
11000 FONDI DI RISERVA DI PARTE CORRENTE	10.333.554,51	10.333.554,51	0,00	1.108.131,301,76	0,00	0,00
11100 FONDI SPECIALI DI PARTE CORRENTE	0,00	0,00	0,00	300.000,00	0,00	0,00
TOTALE SPESE CORRENTI	95.196.473,78	76.138.206,42	64.724,887,50	1.900.868.344,01	252.694,053,58	54.725.856,84
20000 SPESE IN CONTO CAPITALE						
	0,00	0,00	0,00	0,00	0,00	0,00
20100 INVESTIMENTI FISSI	0,00	0,00	0,00	549,60	0,00	0,00
20200 TRASFERIMENTI IN CONTO CAPITALE AD AMMINISTRAZIONI PUBBLICHE	0,00	0,00	0,00	47.275,948,94	1.393,758,73	1.656.842,13
20300 TRASFERIMENTI IN CONTO CAPITALE AD ALTRI SOGGETTI	0,00	0,00	0,00	35.259,45	23.877,25	7.377,25
20400 PARTECIPAZIONI AZIONARIE E CONFERIMENTI DI CAPITALE	0,00	0,00	0,00	0,00	0,00	0,00
20500 CONCESSIONI DI CREDITI E ANTICIPAZIONI	0,00	0,00	0,00	0,00	0,00	0,00
20600 FONDI DI RISERVA CONTO CAPITALE	0,00	0,00	0,00	164.597,853,66	0,00	0,00
20700 FONDI SPECIALI CONTO CAPITALE	0,00	0,00	0,00	50.000,00	0,00	0,00
20800 ALTRE SPESE IN CONTO CAPITALE	0,00	0,00	0,00	7.550.000,00	0,00	0,00
TOTALE SPESE IN CONTO CAPITALE	0,00	0,00	0,00	219.509,611,65	1.417,635,98	1.664.219,38

Descrizione	31 - ONERI FINANZIARI			32 - SPESE NON ATTRIBUITE		
	STANZIAMENTO ASSESTATO	IMPEGNATO	PAGATO (Comp+Res)	STANZIAMENTO ASSESTATO	IMPEGNATO	PAGATO (Comp+Res)
30000 SPESE PER RIMBORSO DI PRESTITI						
30100 RIMBORSO QUOTA CAPITALE DI MUTUI E PRESTITI ALLA CASSA DEP	9.885.025,41	9.885.025,41	9.885.025,41	0,00	0,00	0,00
30200 RIMBORSO QUOTA CAPITALE DI MUTUI E PRESTITI ALLA CASSA DEP	20.760.630,98	20.759.642,63	20.759.642,63	0,00	0,00	0,00
30300 RIMBORSO PRESTITI OBBLIGAZIONARI (A CARICO DELLO STATO)	13.153.538,69	13.153.538,68	13.153.538,68	0,00	0,00	0,00
30400 RIMBORSO PRESTITI OBBLIGAZIONARI (A CARICO DELLA REGIONE)	27.647.999,99	27.647.475,78	27.647.475,78	0,00	0,00	0,00
30500 RIMBORSO FINANZIAMENTI A MEDIO E LUNGO TERMINE (A CARICO D	1.249.810,84	1.249.810,83	1.249.810,83	0,00	0,00	0,00
30600 RIMBORSO FINANZIAMENTI A MEDIO E LUNGO TERMINE (A CARICO D	43.283.916,01	40.248.697,59	40.248.697,57	0,00	0,00	0,00
30700 RIMBORSO PRESTITI PER CARTOLARIZZAZIONE	0,00	0,00	0,00	0,00	0,00	0,00
30800 RIMBORSI PER ALTRI FINANZIAMENTI A BREVE TERMINE	659.434.005,89	0,00	0,00	0,00	0,00	0,00
30900 RIMBORSO ANTICIPAZIONI DI CASSA	500.000.000,00	0,00	0,00	0,00	0,00	0,00
TOTALE SPESE PER RIMBORSO DI PRESTITI	1.275.414.927,81	112.944.190,92	112.944.190,90	0,00	0,00	0,00
40000 SPESE PER CONTABILITA' SPECIALI						
40100 RITENUTE AL PERSONALE	0,00	0,00	0,00	84.852.456,04	47.816.770,46	47.811.187,68
40200 VERSAMENTI AI CONTI CORRENTI DELLA TESORERIA STATALE	0,00	0,00	0,00	0,00	0,00	0,00
40300 ALTRE PARTITE DI GIRO	0,00	0,00	0,00	3.282.101.260,17	1.973.630.467,26	1.410.684.044,69
TOTALE SPESE PER CONTABILITA' SPECIALI	0,00	0,00	0,00	3.366.953.716,21	2.021.447.237,72	1.458.495.232,37
RIEPILOGO PER TITOLI						
0 DISAVANZO DI AMMINISTRAZIONE	0,00	0,00	0,00	2.625.379.743,25	0,00	0,00
10000 SPESE CORRENTI	95.196.473,78	76.138.206,42	64.724.887,50	1.900.868.344,01	252.694.053,58	54.725.856,84
20000 SPESE IN CONTO CAPITALE	0,00	0,00	0,00	219.509.611,65	1.417.635,98	1.664.219,38
30000 SPESE PER RIMBORSO DI PRESTITI	1.275.414.927,81	112.944.190,92	112.944.190,90	0,00	0,00	0,00
40000 SPESE PER CONTABILITA' SPECIALI	0,00	0,00	0,00	3.366.953.716,21	2.021.447.237,72	1.458.495.232,37
TOTALE GENERALE	1.370.611.401,59	189.082.397,34	177.669.078,40	8.112.711.415,12	2.275.558.927,28	1.514.885.308,59

Descrizione	33 - INTERVENTI NON RIPARTIBILI A FAVORE DELLA FINANZA LOCALE			34 - PREVIDENZA SOCIALE		
	STANZIAMENTO ASSESTATO	IMPEGNATO	PAGATO (Comp+Res)	STANZIAMENTO ASSESTATO	IMPEGNATO	PAGATO (Comp+Res)
0 DISAVANZO DI AMMINISTRAZIONE						
0 DISAVANZO DI AMMINISTRAZIONE	0,00	0,00	0,00	0,00	0,00	0,00
TOTALE DISAVANZO DI AMMINISTRAZIONE	0,00	0,00	0,00	0,00	0,00	0,00
10000 SPESE CORRENTI						
10100 SPESE PER ORGANI ISTITUZIONALI	0,00	0,00	0,00	0,00	0,00	0,00
10200 PERSONALE	0,00	0,00	0,00	0,00	0,00	0,00
10300 ACQUISTO DI BENI E PRESTAZIONI DI SERVIZI	0,00	0,00	0,00	0,00	0,00	0,00
10400 UTILIZZO BENI DI TERZI	0,00	0,00	0,00	0,00	0,00	0,00
10500 TRASFERIMENTI CORRENTI AD AMMINISTRAZIONI PUBBLICHE	19.327.445,01	16.907.576,95	9.349.764,47	0,00	0,00	0,00
10600 TRASFERIMENTI CORRENTI AD ALTRI SOGGETTI	72.443,61	72.443,61	121.238,22	0,00	0,00	0,00
10700 INTERESSI PASSIVI E ONERI FINANZIARI DIVERSI	0,00	0,00	0,00	0,00	0,00	0,00
10800 IMPOSTE E TASSE	0,00	0,00	0,00	0,00	0,00	0,00
10900 ONERI STRAORDINARI DELLA GESTIONE CORRENTE	0,00	0,00	0,00	0,00	0,00	0,00
11000 FONDI DI RISERVA DI PARTE CORRENTE	0,00	0,00	0,00	0,00	0,00	0,00
11100 FONDI SPECIALI DI PARTE CORRENTE	0,00	0,00	0,00	0,00	0,00	0,00
TOTALE SPESE CORRENTI	19.399.888,62	16.980.020,56	9.471.002,69	0,00	0,00	0,00
20000 SPESE IN CONTO CAPITALE						
20100 INVESTIMENTI FISSI	0,00	0,00	0,00	0,00	0,00	0,00
20200 TRASFERIMENTI IN CONTO CAPITALE AD AMMINISTRAZIONI PUBBLICHE	0,00	0,00	0,00	0,00	0,00	0,00
20300 TRASFERIMENTI IN CONTO CAPITALE AD ALTRI SOGGETTI	0,00	0,00	0,00	0,00	0,00	0,00
20400 PARTECIPAZIONI AZIONARIE E CONFERIMENTI DI CAPITALE	0,00	0,00	0,00	0,00	0,00	0,00
20500 CONCESSIONI DI CREDITI E ANTICIPAZIONI	4.000.000,00	676.218,48	676.218,48	0,00	0,00	0,00
20600 FONDI DI RISERVA CONTO CAPITALE	0,00	0,00	0,00	0,00	0,00	0,00
20700 FONDI SPECIALI CONTO CAPITALE	0,00	0,00	0,00	0,00	0,00	0,00
20800 ALTRE SPESE IN CONTO CAPITALE	0,00	0,00	0,00	0,00	0,00	0,00
TOTALE SPESE IN CONTO CAPITALE	4.000.000,00	676.218,48	676.218,48	0,00	0,00	0,00

Descrizione	33 - INTERVENTI NON RIPARTIBILI A FAVORE DELLA FINANZA LOCALE			34 - PREVIDENZA SOCIALE		
	STANZIAMENTO ASSESTATO	IMPEGNATO	PAGATO (Comp+Res)	STANZIAMENTO ASSESTATO	IMPEGNATO	PAGATO (Comp+Res)
30000 SPESE PER RIMBORSO DI PRESTITI						
30100 RIMBORSO QUOTA CAPITALE DI MUTUI E PRESTITI ALLA CASSA DEP	0,00	0,00	0,00	0,00	0,00	0,00
30200 RIMBORSO QUOTA CAPITALE DI MUTUI E PRESTITI ALLA CASSA DEP	0,00	0,00	0,00	0,00	0,00	0,00
30300 RIMBORSO PRESTITI OBBLIGAZIONARI (A CARICO DELLO STATO)	0,00	0,00	0,00	0,00	0,00	0,00
30400 RIMBORSO PRESTITI OBBLIGAZIONARI (A CARICO DELLA REGIONE)	0,00	0,00	0,00	0,00	0,00	0,00
30500 RIMBORSO FINANZIAMENTI A MEDIO E LUNGO TERMINE (A CARICO D	0,00	0,00	0,00	0,00	0,00	0,00
30600 RIMBORSO FINANZIAMENTI A MEDIO E LUNGO TERMINE (A CARICO D	0,00	0,00	0,00	0,00	0,00	0,00
30700 RIMBORSO PRESTITI PER CARTOLARIZZAZIONE	0,00	0,00	0,00	0,00	0,00	0,00
30800 RIMBORSI PER ALTRI FINANZIAMENTI A BREVE TERMINE	0,00	0,00	0,00	0,00	0,00	0,00
30900 RIMBORSO ANTICIPAZIONI DI CASSA	0,00	0,00	0,00	0,00	0,00	0,00
TOTALE SPESE PER RIMBORSO DI PRESTITI	0,00	0,00	0,00	0,00	0,00	0,00
40000 SPESE PER CONTABILITA' SPECIALI						
40100 RITENUTE AL PERSONALE	0,00	0,00	0,00	0,00	0,00	0,00
40200 VERSAMENTI AI CONTI CORRENTI DELLA TESORERIA STATALE	0,00	0,00	0,00	0,00	0,00	0,00
40300 ALTRE PARTITE DI GIRO	0,00	0,00	0,00	0,00	0,00	0,00
TOTALE SPESE PER CONTABILITA' SPECIALI	0,00	0,00	0,00	0,00	0,00	0,00
RIEPILOGO PER TITOLI						
0 DISAVANZO DI AMMINISTRAZIONE	0,00	0,00	0,00	0,00	0,00	0,00
10000 SPESE CORRENTI	19.399.888,62	16.980.020,56	9.471.002,69	0,00	0,00	0,00
20000 SPESE IN CONTO CAPITALE	4.000.000,00	676.218,48	676.218,48	0,00	0,00	0,00
30000 SPESE PER RIMBORSO DI PRESTITI	0,00	0,00	0,00	0,00	0,00	0,00
40000 SPESE PER CONTABILITA' SPECIALI	0,00	0,00	0,00	0,00	0,00	0,00
TOTALE GENERALE	23.399.888,62	17.656.239,04	10.147.221,17	0,00	0,00	0,00

	Descrizione	35 - ATTIVITA' PRODUTTIVE EXTRAGRICOLE				TOTALE CATEGORIA ECONOMICA SU TUTTE LE CLASSIFICAZIONI FUNZIONALI				
		STANZIAMENTO ASSESTATO	IMPEGNATO	PAGATO (Comp+Res)	STANZIAMENTO ASSESTATO	IMPEGNATO	PAGATO (Comp+Res)	STANZIAMENTO ASSESTATO	IMPEGNATO	PAGATO (Comp+Res)
0	DISAVANZO DI AMMINISTRAZIONE									
0	DISAVANZO DI AMMINISTRAZIONE	0,00	0,00	0,00	2.625.379,743,25	0,00	0,00	2.625.379,743,25	0,00	0,00
	TOTALE DISAVANZO DI AMMINISTRAZIONE	0,00	0,00	0,00	2.625.379,743,25	0,00	0,00	2.625.379,743,25	0,00	0,00
	SPESE CORRENTI									
10000	SPESE PER ORGANI ISTITUZIONALI	0,00	0,00	0,00	24.256.322,00	0,00	0,00	24.256.322,00	23.968.127,31	27.513.490,92
10200	PERSONALE	117.572,03	11.522,99	14.397,86	190.878.161,41	14.397,86	14.397,86	190.878.161,41	142.675.759,61	142.531.978,88
10300	ACQUISTO DI BENI E PRESTAZIONI DI SERVIZI	26.283.315,47	9.316.833,85	11.150.974,17	543.956.638,08	11.150.974,17	11.150.974,17	543.956.638,08	381.631.647,86	314.442.252,53
10400	UTILIZZO BENI DI TERZI	0,00	0,00	0,00	2.442.505,22	0,00	0,00	2.442.505,22	2.234.008,02	2.428.698,21
10500	TRASFERIMENTI CORRENTI AD AMMINISTRAZIONI PUBBLICHE	4.851.554,97	2.259.590,20	2.579.594,45	8.022.708.227,62	2.579.594,45	2.579.594,45	8.022.708.227,62	7.717.690.959,42	7.364.622.307,11
10600	TRASFERIMENTI CORRENTI AD ALTRI SOGGETTI	9.155.256,60	1.828.965,12	6.223.286,79	354.696.061,87	6.223.286,79	6.223.286,79	354.696.061,87	144.669.108,87	175.222.434,81
10700	INTERESSI PASSIVI E ONERI FINANZIARI DIVERSI	0,00	0,00	0,00	84.642.755,43	0,00	0,00	84.642.755,43	66.798.022,53	64.607.312,13
10800	IMPOSTE E TASSE	0,00	0,00	0,00	515.751.724,01	0,00	0,00	515.751.724,01	191.862.558,57	11.370.696,98
10900	ONERI STRAORDINARI DELLA GESTIONE CORRENTE	0,00	0,00	0,00	144.378.165,69	0,00	0,00	144.378.165,69	18.491.930,76	2.404.040,96
11000	FONDI DI RISERVA DI PARTE CORRENTE	0,00	0,00	0,00	1.132.785.687,95	0,00	0,00	1.132.785.687,95	10.333.554,51	0,00
11100	FONDI SPECIALI DI PARTE CORRENTE	0,00	0,00	0,00	300.000,00	0,00	0,00	300.000,00	0,00	0,00
	TOTALE SPESE CORRENTI	40.407.693,07	13.416.912,16	19.968.253,27	11.016.796.249,28	19.968.253,27	19.968.253,27	11.016.796.249,28	8.699.355.677,46	8.105.143.212,53
	SPESE IN CONTO CAPITALE									
20000	INVESTIMENTI FISSI	1.280.406,50	1.086.722,31	2.473.802,60	166.050.338,94	2.473.802,60	2.473.802,60	166.050.338,94	59.591.583,83	67.399.160,34
20200	TRASFERIMENTI IN CONTO CAPITALE AD AMMINISTRAZIONI PUBBLICHE	240.861.152,09	50.060.318,13	74.201.116,07	1.647.394.748,66	74.201.116,07	74.201.116,07	1.647.394.748,66	318.217.879,31	359.901.774,67
20300	TRASFERIMENTI IN CONTO CAPITALE AD ALTRI SOGGETTI	284.175.744,43	22.814.912,35	34.013.816,29	708.887.844,22	34.013.816,29	34.013.816,29	708.887.844,22	98.153.072,60	72.784.482,12
20400	PARTECIPAZIONI AZIONARIE E CONFERIMENTI DI CAPITALE	0,00	0,00	0,00	8.290.000,00	0,00	0,00	8.290.000,00	1.891,00	335.561,84
20500	CONCESSIONI DI CREDITI E ANTICIPAZIONI	515.400,00	0,00	0,00	12.015.400,00	0,00	0,00	12.015.400,00	4.304.980,72	5.046.338,48
20600	FONDI DI RISERVA CONTO CAPITALE	0,00	0,00	0,00	164.646.526,76	0,00	0,00	164.646.526,76	0,00	0,00
20700	FONDI SPECIALI CONTO CAPITALE	0,00	0,00	0,00	50.000,00	0,00	0,00	50.000,00	0,00	0,00
20800	ALTRE SPESE IN CONTO CAPITALE	0,00	0,00	0,00	10.018.101,44	0,00	0,00	10.018.101,44	207.806,09	674.898,50
	TOTALE SPESE IN CONTO CAPITALE	526.832.703,02	73.961.952,79	110.688.734,96	2.717.352.960,02	110.688.734,96	110.688.734,96	2.717.352.960,02	480.477.213,55	506.142.215,95

	Descrizione	35 - ATTIVITA' PRODUTTIVE EXTRAGRICOLE			TOTALE CATEGORIA ECONOMICA SU TUTTE LE CLASSIFICAZIONI FUNZIONALI		
		STANZIAMENTO ASSESTATO	IMPEGNATO	PAGATO (Comp+Res)	STANZIAMENTO ASSESTATO	IMPEGNATO	PAGATO (Comp+Res)
30000	SPESE PER RIMBORSO DI PRESTITI						
30100	RIMBORSO QUOTA CAPITALE DI MUTUI E PRESTITI ALLA CASSA DEP	0,00	0,00	0,00	9.885.025,41	9.885.025,41	9.885.025,41
30200	RIMBORSO QUOTA CAPITALE DI MUTUI E PRESTITI ALLA CASSA DEP	0,00	0,00	0,00	20.760.630,98	20.759.642,63	20.759.642,63
30300	RIMBORSO PRESTITI OBBLIGAZIONARI (A CARICO DELLO STATO)	0,00	0,00	0,00	13.153.538,69	13.153.538,68	13.153.538,68
30400	RIMBORSO PRESTITI OBBLIGAZIONARI (A CARICO DELLA REGIONE)	0,00	0,00	0,00	27.647.999,99	27.647.475,78	27.647.475,78
30500	RIMBORSO FINANZIAMENTI A MEDIO E LUNGO TERMINE (A CARICO D	0,00	0,00	0,00	1.249.810,84	1.249.810,83	1.249.810,83
30600	RIMBORSO FINANZIAMENTI A MEDIO E LUNGO TERMINE (A CARICO D	0,00	0,00	0,00	43.283.916,01	40.248.697,59	40.248.697,57
30700	RIMBORSO PRESTITI PER CARTOLARIZZAZIONE	0,00	0,00	0,00	0,00	0,00	0,00
30800	RIMBORSI PER ALTRI FINANZIAMENTI A BREVE TERMINE	0,00	0,00	0,00	659.434.005,89	0,00	0,00
30900	RIMBORSO ANTICIPAZIONI DI CASSA	0,00	0,00	0,00	500.000.000,00	0,00	0,00
	TOTALE SPESE PER RIMBORSO DI PRESTITI	0,00	0,00	0,00	1.275.414.927,81	112.944.190,92	112.944.190,90
40000	SPESE PER CONTABILITA' SPECIALI						
40100	RITENUTE AL PERSONALE	0,00	0,00	0,00	84.852.456,04	47.816.770,46	47.811.187,68
40200	VERSAMENTI AI CONTI CORRENTI DELLA TESORERIA STATALE	0,00	0,00	0,00	0,00	0,00	0,00
40300	ALTRE PARTITE DI GIRO	0,00	0,00	0,00	3.382.301.260,17	2.013.631.867,26	1.450.685.444,69
	TOTALE SPESE PER CONTABILITA' SPECIALI	0,00	0,00	0,00	3.467.153.716,21	2.061.448.637,72	1.498.496.632,37
	RIEPILOGO PER TITOLI						
0	DISAVANZO DI AMMINISTRAZIONE	0,00	0,00	0,00	2.625.379.743,25	0,00	0,00
10000	SPESE CORRENTI	40.407.699,07	13.416.912,16	19.968.253,27	11.016.796.249,28	8.699.355.677,46	8.105.143.212,53
20000	SPESE IN CONTO CAPITALE	526.832.703,02	73.961.952,79	110.688.734,96	2.717.352.960,02	480.477.213,55	506.142.215,95
30000	SPESE PER RIMBORSO DI PRESTITI	0,00	0,00	0,00	1.275.414.927,81	112.944.190,92	112.944.190,90
40000	SPESE PER CONTABILITA' SPECIALI	0,00	0,00	0,00	3.467.153.716,21	2.061.448.637,72	1.498.496.632,37
	TOTALE GENERALE	567.240.402,09	87.378.864,95	130.656.988,23	21.102.097.596,57	11.354.225.719,65	10.222.726.251,75

**ELENCO ANALITICO DELLE QUOTE VINCOLATE
E ACCANTONATE
DEL RISULTATO DI AMMINISTRAZIONE
AL 31 DICEMBRE 2014**

(Ex art 11 comma 6 lett. d) del D. Lgs 118/2011)

1) Elenco analitico delle risorse vincolate rappresentate nel prospetto del risultato di amministrazione 2014 rideterminato con DGR 844/2015

Capitolo di entrata	descrizione	Capitolo di spesa	Descr.	Risorse vincolate al 1/1/2014	Accertamenti esercizio 2014	Impegni esercizio 2014	Fondo pluriennale vincolato presunto al 01/01/2015	Cancellazione dell'accertamento o eliminazione del vincolo	Risorse vincolate al 01/01/2015	di cui Residui Perenti	Utilizzo risorse vincolate presunte nell'esercizio 2015
				(a)	(b)	(c)	(d)	(e)	(f)=(g)-(b)-(d)-(e)		(h)
	Vincoli derivanti dalla legge										
11 - - - -	*****AVANZO DI AMMINISTRAZIONE DELL'ESERCIZIO PRECEDENTE CON VINCOLO DI DESTINAZIONE *****		PROGETTO LIFE - ACQUISTO BENI E PRESTAZIONE SERVIZI	60.567,12	0,00	43.676,42			16.890,70		
	*****RISULTATO DI AMMINISTRAZIONE PRECEDENTE CON VINCOLO DI DESTINAZIONE *****		VIS PROJECT NETWORK - CRIMINAL JUSTICE PROGRAMME OF THE EUROPEAN UNION.	1.916,79	3.000,00	3.000,00	1.352,65		564,14		
RIS. DI AMM.NE - 11 - 30 - 21188 - 22266	*****RISULTATO DI AMMINISTRAZIONE PRECEDENTE CON VINCOLO DI DESTINAZIONE *****		PO ITALIA-FRANCIA MARITTIMO 2007-2013 - ASSISTENZA TECNICA - FONDI FESR - SPESE MISSIONI - QUOTA UE E STATO - TRASFERIMENTI CORRENTI	13.505,48	23.713,82	26.626,88	0,00		10.592,42		
	*****RISULTATO DI AMMINISTRAZIONE PRECEDENTE CON VINCOLO DI DESTINAZIONE *****		PO ITALIA-FRANCIA MARITTIMO 2007-2013 - ASSISTENZA TECNICA - FONDO FESR - QUOTA UE - SPESE PER ACQUISTO DI BENI E PRESTAZIONI DI SERVIZI - TRASFERIMENTI CORRENTI	518.806,44	781.403,88	782.094,04	515.156,68		2.959,60	540,14	
RIS. DI AMM.NE - 11 - 30 - 21114 - 22266	*****RISULTATO DI AMMINISTRAZIONE PRECEDENTE CON VINCOLO DI DESTINAZIONE *****		PO ITALIA-FRANCIA MARITTIMO 2007-2013 - ASSISTENZA TECNICA - FONDO FESR - QUOTA IRAP - TRASFERIMENTI CORRENTI	1.172,19	5.005,81	5.293,00	870,37		14,63	0,00	
	*****RISULTATO DI AMMINISTRAZIONE PRECEDENTE CON VINCOLO DI DESTINAZIONE *****		PO ITALIA-FRANCIA MARITTIMO 2007-2013 - ASSISTENZA TECNICA - FONDO FESR - QUOTA CONTRIBUTI - TRASFERIMENTI CORRENTI	4.084,73	15.602,15	17.071,96	2.599,36		15,66	0,00	
RIS. DI AMM.NE - 11 - 30 - 21114 - 22266	*****RISULTATO DI AMMINISTRAZIONE PRECEDENTE CON VINCOLO DI DESTINAZIONE *****		PO ITALIA-FRANCIA MARITTIMO 2007-2013 - ASSISTENZA TECNICA - FONDO FESR - QUOTA RETRIBUZIONE - TRASFERIMENTI CORRENTI	5.263,68	57.824,00	57.824,00	5.123,88		139,80	0,00	

1) Elenco analitico delle risorse vincolate rappresentate nel prospetto del risultato di amministrazione 2014 rideterminato con DGR 844/2015

Capitolo di entrata	descrizione	Capitolo di spesa	Descr.	Risorse vincolate al 1/1/2014	Accertamenti esercizio 2014	Impegni esercizio 2014	Fondo pluriennale vincolato presunto al 01/01/2015	Cancellazione o dell'acceleramento o eliminazione del vincolo	Risorse vincolate al 01/01/2015	di cui Residui Perenti	Utilizzo risorse vincolate presunte nell'esercizio 2015
				(a)	(b)	(c)	(d)	(e)	(f)=(a)+(b)-(d)-(e) (-/+)		(h)
RIS. DI AMM.NE - 11 - 30 - 21114 - 11 - 41022 - - -	*****RISULTATO DI AMMINISTRAZIONE *****AVANZO DI AMMINISTRAZIONE DELL'ESERCIZIO PRECEDENTE CON VINCOLO DI DESTINAZIONE *****FONDO PLURIENNALE VINCOLATO DI PARTE CORRENTE *****PO ITALIA-FRANCIA MARITTIMO 2007-2013 - FONDO FESR - ENTRATE UE A FRONTE DI SPESE CORRENTI *****	12137	PO ITALIA-FRANCIA MARITTIMO 2007-2013 - TRASFERIMENTI CORRENTI AD ISTITUZIONI ESTIERE - QUOTA UE	1.575.141,78	297.984,89	569.062,82	1.039.479,06		264.584,59	0,00	
RIS. DI AMM.NE - 11 - 30 - 21114 - 11 - 41022 - - -	*****RISULTATO DI AMMINISTRAZIONE *****AVANZO DI AMMINISTRAZIONE DELL'ESERCIZIO PRECEDENTE CON VINCOLO DI DESTINAZIONE *****PO ITALIA-FRANCIA MARITTIMO 2007-2013 - FONDI FESR - ENTRATE UE A FRONTE DI SPESE IN CONTO CAPITALE *****	12138	PO ITALIA-FRANCIA MARITTIMO 2007-2013 - TRASFERIMENTI IN CONTO CAPITALE A ISTITUZIONI ESTIERE - QUOTA UE	155.871,65	774.543,33	774.543,33			155.871,65	0,00	
RIS. DI AMM.NE - 11 - 30 - 21114 - 22266	*****RISULTATO DI AMMINISTRAZIONE *****AVANZO DI AMMINISTRAZIONE DELL'ESERCIZIO PRECEDENTE CON VINCOLO DI DESTINAZIONE *****FONDO PLURIENNALE VINCOLATO DI PARTE CORRENTE *****PO ITALIA-FRANCIA MARITTIMO 2007-2013 - FONDO FESR - ENTRATE UE A FRONTE DI SPESE CORRENTI *****PO ITALIA-FRANCIA MARITTIMO 2007-2013 - FONDO FESR - ENTRATE STATALI A FRONTE DI SPESE CORRENTI *****	12151	PO ITALIA-FRANCIA MARITTIMO 2007-2013 - ASSISTENZA TECNICA - ACQUISTO MATERIALE E TELEFONICO E SPESE PER UTENZE	5.228,27	1.128,42	4.000,00	0,00		2.356,69	0,00	
11 - - - -	*****AVANZO DI AMMINISTRAZIONE DELL'ESERCIZIO PRECEDENTE CON VINCOLO DI DESTINAZIONE *****	12153	INTERACT - CONTACT ENPI SUD - QUOTA RETRIBUZIONE	41.216,27	0,00	0,00			41.216,27	0,00	
11 - - - -	*****AVANZO DI AMMINISTRAZIONE DELL'ESERCIZIO PRECEDENTE CON VINCOLO DI DESTINAZIONE *****	12154	INTERACT - CONTACT ENPI SUD - QUOTA CONTRIBUTI	1.005,19	0,00	0,00			1.005,19	0,00	
11 - - - -	*****AVANZO DI AMMINISTRAZIONE DELL'ESERCIZIO PRECEDENTE CON VINCOLO DI DESTINAZIONE *****	12157	INTERACT - CONTACT POINT ENPI SUD - EVENTS PUBLICATIONS - ACQUISTO BENI E SERVIZI	352,00	0,00	0,00			352,00	0,00	
11 - - - -	*****AVANZO DI AMMINISTRAZIONE DELL'ESERCIZIO PRECEDENTE CON VINCOLO DI DESTINAZIONE *****	12158	INTERACT - CONTACT POINT ENPI SUD - PARTICIPANT TRAVEL COSTS - SPESE MISSIONE PER PARTECIPANTI A RIUNIONI/CONVEGNI	2.909,15	0,00	0,00			2.909,15	0,00	
RIS. DI AMM.NE - 11 - 30 - 21114 - 22266	*****RISULTATO DI AMMINISTRAZIONE *****AVANZO DI AMMINISTRAZIONE DELL'ESERCIZIO PRECEDENTE CON VINCOLO DI DESTINAZIONE *****FONDO PLURIENNALE VINCOLATO DI PARTE CORRENTE *****PO ITALIA-FRANCIA MARITTIMO 2007-2013 - FONDO FESR - ENTRATE UE A FRONTE DI SPESE CORRENTI *****PO ITALIA-FRANCIA MARITTIMO 2007-2013 - FONDO FESR - ENTRATE STATALI A FRONTE DI SPESE CORRENTI *****	12159	PO ITALIA-FRANCIA MARITTIMO 2007-2013 - TRASFERIMENTI CORRENTI AD ALTRI SOGETTI	940.893,99	478.012,22	546.587,67	626.247,78		246.070,76	0,00	
RIS. DI AMM.NE - 11 - 30 - 21114 - 22266	*****RISULTATO DI AMMINISTRAZIONE *****AVANZO DI AMMINISTRAZIONE DELL'ESERCIZIO PRECEDENTE CON VINCOLO DI DESTINAZIONE *****FONDO PLURIENNALE VINCOLATO DI PARTE CORRENTE *****PO ITALIA-FRANCIA MARITTIMO 2007-2013 - FONDO FESR - ENTRATE UE A FRONTE DI SPESE CORRENTI *****PO ITALIA-FRANCIA MARITTIMO 2007-2013 - FONDO FESR - ENTRATE STATALI A FRONTE DI SPESE CORRENTI *****	12160	PO ITALIA-FRANCIA MARITTIMO 2007-2013 - TRASFERIMENTI CORRENTI AD ENTI DELLE AMMINISTRAZIONI LOCALI	14.793.086,68	3.589.945,99	5.265.060,54	9.374.621,35		3.743.350,78	171.520,61	

1) Elenco analitico delle risorse vincolate rappresentate nel prospetto del risultato di amministrazione 2014 rideterminato con DGR 844/2015

Capitolo di entrata	descrizione	Capitolo di spesa	Descr.	Risorse vincolate al 1/1/2014	Accertamenti esercizio 2014	Impegni esercizio 2014	Fondo pluriennale vincolato presunto al 01/01/2015	Cancellazione o dell'accelteramento o eliminazione del vincolo	Risorse vincolate al 01/01/2015	di cui Residui Perenti	Utilizzo risorse vincolate presunte nell'esercizio 2015
				(a)	(b)	(c)	(d)	(e)	(f)=(g)-(b)-(d)-(e)		(h)
	*****RISULTATO DI AMMINISTRAZIONE *****AVANZO DI AMMINISTRAZIONE DELL'ESERCIZIO PRECEDENTE CON VINCOLO DI DESTINAZIONE *****FONDO PLURIENNALE VINCOLATO IN CONTO CAPITALE *****PO ITALIA-FRANCIA MARITTIMO 2007-2013 - FONDI FESR - ENTRATE UE A FRONTE DI SPESE IN CONTO CAPITALE *****PO ITALIA-FRANCIA MARITTIMO 2007-2013. FONDO FESR - ENTRATE STATALI A FRONTE DI SPESE IN CONTO CAPITALE	12162	PO ITALIA-FRANCIA MARITTIMO 2007-2013. TRASFERIMENTI IN CONTO CAPITALE A ENTRI DELLE AMMINISTRAZIONI LOCALI	2.993.588,21	4.859.497,99	4.859.497,99	2.021.608,86		971.979,35	0,00	
	*****RISULTATO DI AMMINISTRAZIONE *****AVANZO DI AMMINISTRAZIONE DELL'ESERCIZIO PRECEDENTE CON VINCOLO DI DESTINAZIONE *****FONDO PLURIENNALE VINCOLATO IN CONTO CAPITALE *****PO ITALIA-FRANCIA MARITTIMO 2007-2013 - FONDI FESR - ENTRATE UE A FRONTE DI SPESE IN CONTO CAPITALE *****PO ITALIA-FRANCIA MARITTIMO 2007-2013. FONDO FESR - ENTRATE STATALI A FRONTE DI SPESE IN CONTO CAPITALE	12167	PROGRAMMA MEDGOVERNANCE - PROGRAMMA MED - SPESE PER MISSIONI - COFINANZIAMENTO UE E STATO	399.717,43	454.985,00	454.985,00	320.990,96		76.726,47	0,00	
	*****RISULTATO DI AMMINISTRAZIONE *****AVANZO DI AMMINISTRAZIONE DELL'ESERCIZIO PRECEDENTE CON VINCOLO DI DESTINAZIONE *****FONDO PLURIENNALE VINCOLATO DI PARTE CORRENTE *****PROGRAMMA URBAL III - LOTTO II PROGETTO OFFICINA DE COORDINACION Y ORIENTACION (OCO)	12172	PROGRAMMA URBAL III - LOTTO II PROGETTO OFFICINA DE COORDINACION Y ORIENTACION (OCO)	0,00	8.850,00	8.850,00	0,00		8.850,00	0,00	
	*****RISULTATO DI AMMINISTRAZIONE *****AVANZO DI AMMINISTRAZIONE DELL'ESERCIZIO PRECEDENTE CON VINCOLO DI DESTINAZIONE *****FONDO PLURIENNALE VINCOLATO DI PARTE CORRENTE *****PROGRAMMA URBAL III - LOTTO II PROGETTO OFFICINA DE COORDINACION Y ORIENTACION (OCO)	12180	PROGETTO BRASIL PROXIMO - TRASFERIMENTI ALLO STATO E AD ALTRI ENTI DEL SETTORE STATALE	17.000,00	0,00	0,00	0,00		17.000,00	0,00	
	*****RISULTATO DI AMMINISTRAZIONE *****AVANZO DI AMMINISTRAZIONE DELL'ESERCIZIO PRECEDENTE CON VINCOLO DI DESTINAZIONE *****FONDO PLURIENNALE VINCOLATO DI PARTE CORRENTE *****PROGRAMMA URBAL III - LOTTO II PROGETTO OFFICINA DE COORDINACION Y ORIENTACION (OCO)	12184	PROGETTO T-NET ESPERIENZA TRANSNAZIONALE TRA LIBANO, GIORDANIA, FRANCIA ED ITALIA. GESTIONE DIRETTA ACQUISTO DI BENI E PRASTAZIONI DI SERVIZI	5.194,74	0,00	0,00	0,00		5.194,74	0,00	
	*****RISULTATO DI AMMINISTRAZIONE *****AVANZO DI AMMINISTRAZIONE DELL'ESERCIZIO PRECEDENTE CON VINCOLO DI DESTINAZIONE *****FONDO PLURIENNALE VINCOLATO DI PARTE CORRENTE *****PROGRAMMA URBAL III - LOTTO II PROGETTO OFFICINA DE COORDINACION Y ORIENTACION (OCO)	12211	PROGETTO T-NET ESPERIENZA TRANSNAZIONALE TRA LIBANO, GIORDANIA, FRANCIA ED ITALIA. TRASFERIMENTI CORRENTI AD ENTI DELLE AMMINISTRAZIONI LOCALI	0,00	10.024,80	10.024,80	0,00		10.024,80	0,00	
	*****RISULTATO DI AMMINISTRAZIONE *****AVANZO DI AMMINISTRAZIONE DELL'ESERCIZIO PRECEDENTE CON VINCOLO DI DESTINAZIONE *****FONDO PLURIENNALE VINCOLATO DI PARTE CORRENTE *****PROGRAMMA URBAL III - LOTTO II PROGETTO OFFICINA DE COORDINACION Y ORIENTACION (OCO)	12212	PROGETTO T-NET ESPERIENZA TRANSNAZIONALE TRA LIBANO, GIORDANIA, FRANCIA ED ITALIA. TRASFERIMENTI CORRENTI AD ENTI DELLE AMMINISTRAZIONI LOCALI	99.755,20	0,00	0,00	0,00		99.755,20	0,00	
	*****RISULTATO DI AMMINISTRAZIONE *****AVANZO DI AMMINISTRAZIONE DELL'ESERCIZIO PRECEDENTE CON VINCOLO DI DESTINAZIONE *****FONDO PLURIENNALE VINCOLATO DI PARTE CORRENTE *****PROGRAMMA URBAL III - LOTTO II PROGETTO OFFICINA DE COORDINACION Y ORIENTACION (OCO)	12214	PROGETTO T-NET ESPERIENZA TRANSNAZIONALE TRA LIBANO, GIORDANIA, FRANCIA ED ITALIA. TRASFERIRE AI PARTNERS	1.140,57	150.516,55	150.516,55	150.516,54		1.140,58	0,00	

1) Elenco analitico delle risorse vincolate rappresentate nel prospetto del risultato di amministrazione 2014 rideterminato con DGR 844/2015

Capitolo di entrata	descrizione	Capitolo di spesa	Descr.	Risorse vincolate al 1/1/2014	Accertamenti esercizio 2014	Impegni esercizio 2014	Fondo pluriennale vincolato presunto al 01/01/2015	Cancellazione o dell'accerimento o eliminazione del vincolo	Risorse vincolate al 01/01/2015	di cui Residui Perenti	Utilizzo risorse vincolate presunte nell'esercizio 2015
				(a)	(b)	(c)	(d)	(e)	(f)=(a)-(b)-(d)-(e) (-) (+)		(h)
RIS. DI AMM.NE - 11 - 30 - 21174 - 22348	*****RISULTATO DI AMMINISTRAZIONE *****AVANZO DI AMMINISTRAZIONE DELL'ESERCIZIO PRECEDENTE CON VINCOLO DI DESTINAZIONE *****FONDO PLURIENNALE VINCOLATO DI PARTE CORRENTE *****COOPERAZIONE TERRITORIALE EUROPEA P.O. MED - ATTIVITA' DI PUNTO CONTATTO NAZIONALE - ENTRATE UE A FRONTE DI SPESE CORRENTI *****COOPERAZIONE TERRITORIALE EUROPEA - P.O. MED - ATTIVITA' PUNTO DI CONTATTO NAZIONALE - ENTRATE STATALI A FRONTE DI SPESE CORRENTI	12218	COOPERAZIONE TERRITORIALE EUROPEA - P.O. MED - ATTIVITA' PUNTO DI CONTATTO NAZIONALE - QUOTA RETRIBUZIONE - COFIN.UE STATO	8.231,20	26.552,25	28.912,00	2.162,86		3.708,59	0,00	
RIS. DI AMM.NE - 11 - 30 - 21174 - 22348	*****RISULTATO DI AMMINISTRAZIONE *****AVANZO DI AMMINISTRAZIONE DELL'ESERCIZIO PRECEDENTE CON VINCOLO DI DESTINAZIONE *****FONDO PLURIENNALE VINCOLATO DI PARTE CORRENTE *****COOPERAZIONE TERRITORIALE EUROPEA P.O. MED - ATTIVITA' DI PUNTO CONTATTO NAZIONALE - ENTRATE UE A FRONTE DI SPESE CORRENTI *****COOPERAZIONE TERRITORIALE EUROPEA - P.O. MED - ATTIVITA' PUNTO DI CONTATTO NAZIONALE - ENTRATE STATALI A FRONTE DI SPESE CORRENTI	12219	COOPERAZIONE TERRITORIALE EUROPEA - P.O. MED - ATTIVITA' PUNTO DI CONTATTO NAZIONALE - QUOTA CONTRIBUTI - COFIN. UE STATO	2.248,94	7.048,83	8.013,00	1.055,91		228,86	0,00	
RIS. DI AMM.NE - 11 - 30 - 21174 - 22348	*****RISULTATO DI AMMINISTRAZIONE *****AVANZO DI AMMINISTRAZIONE DELL'ESERCIZIO PRECEDENTE CON VINCOLO DI DESTINAZIONE *****FONDO PLURIENNALE VINCOLATO DI PARTE CORRENTE *****COOPERAZIONE TERRITORIALE EUROPEA P.O. MED - ATTIVITA' DI PUNTO CONTATTO NAZIONALE - ENTRATE UE A FRONTE DI SPESE CORRENTI *****COOPERAZIONE TERRITORIALE EUROPEA - P.O. MED - ATTIVITA' PUNTO DI CONTATTO NAZIONALE - ENTRATE STATALI A FRONTE DI SPESE CORRENTI	12220	COOPERAZIONE TERRITORIALE EUROPEA - P.O. MED - ATTIVITA' PUNTO DI CONTATTO NAZIONALE - QUOTA IRAP - COFIN UE STATO	729,58	2.161,73	2.458,00	345,25		88,06	0,00	
RIS. DI AMM.NE - 11 - 30 - 21174 - 22348	*****RISULTATO DI AMMINISTRAZIONE *****AVANZO DI AMMINISTRAZIONE DELL'ESERCIZIO PRECEDENTE CON VINCOLO DI DESTINAZIONE *****FONDO PLURIENNALE VINCOLATO DI PARTE CORRENTE *****COOPERAZIONE TERRITORIALE EUROPEA P.O. MED - ATTIVITA' DI PUNTO CONTATTO NAZIONALE - ENTRATE UE A FRONTE DI SPESE CORRENTI *****COOPERAZIONE TERRITORIALE EUROPEA - P.O. MED - ATTIVITA' PUNTO DI CONTATTO NAZIONALE - ENTRATE STATALI A FRONTE DI SPESE CORRENTI	12221	COOPERAZIONE TERRITORIALE EUROPEA - P.O. MED - ATTIVITA' PUNTO DI CONTATTO NAZIONALE - SPESE PER MISSIONI - COFIN. UE	2.436,40	3.765,56	4.833,30	692,10		676,56	0,00	
COFIN REG - - - -	*****COFINANZIAMENTO REGIONALE PROGRAMMI COMUNITARI *****	12224	INTERVENTI PROGETTUALI A VALERE SU RISORSE U.E. A GESTIONE DIRETTA (COMPETITIVE CALLS)	0,00	590.000,00	0,00			590.000,00	0,00	
COFIN REG - - - -	*****COFINANZIAMENTO REGIONALE PROGRAMMI COMUNITARI *****	12234	PROGETTO EUROPEO DO THE RIGH(S) THING - QUOTA COFINANZIAMENTO REGIONALE - ACQUISTO BENI E SERVIZI	0,00	3.000,00	0,00			3.000,00	0,00	
31 - - - -	*****FONDO PLURIENNALE VINCOLATO DI PARTE CORRENTE *****	12235	COFINANZIAMENTO REGIONALE PER INTERVENTI PROGETTUALI IN MATERIA AMBIENTALE A VALERE SU RISORSE U.E. A GESTIONE DIRETTA (COMPETITIVE CALLS)	9.394,00	10.000,00	9.394,00	9.394,00		606,00	0,00	
11 - - - -	*****AVANZO DI AMMINISTRAZIONE DELL'ESERCIZIO PRECEDENTE CON VINCOLO DI DESTINAZIONE *****	14169	PROGETTO "FORE-GOV - FORMAZIONE PER L'E-GOVERNMENT" QUOTA RETRIBUZIONE	1.086,49	0,00	0,00	0,00		1.086,49	0,00	
11 - - - -	*****AVANZO DI AMMINISTRAZIONE DELL'ESERCIZIO PRECEDENTE CON VINCOLO DI DESTINAZIONE *****	14170	PROGETTO "FORE-GOV - FORMAZIONE PER L'E-GOVERNMENT" QUOTA CONTRIBUTI	2.334,06	0,00	0,00	0,00		2.334,06	0,00	

1) Elenco analitico delle risorse vincolate rappresentate nel prospetto del risultato di amministrazione 2014 rideterminato con DGR 844/2015

Capitolo di entrata	descrizione	Capitolo di spesa	Descr.	Risorse vincolate al 1/1/2014	Accertamenti esercizio 2014	Impegni esercizio 2014	Fondo pluriennale vincolato presunto al 01/01/2015	Cancellazione dell'accredito o eliminazione del vincolo	Risorse vincolate al 01/01/2015	di cui Residui Perenti	Utilizzo risorse vincolate presunte nell'esercizio 2015
				(a)	(b)	(c)	(d)	(e)	(f)=(a)-(b)-(d)-(e)	(g)-(h)	(h)
11 - - - -	AVANZO DI AMMINISTRAZIONE DELL'ESERCIZIO PRECEDENTE CON VINCOLO DI DESTINAZIONE	14171	PROGETTO "FORE-GOV. - FORMAZIONE PER LE-GOVERNAT" - QUOTA IRAP	2.854,33	0,00	0,00	0,00		2.854,33	0,00	0,00
	RISULTATO DI AMMINISTRAZIONE										
	AVANZO DI AMMINISTRAZIONE DELL'ESERCIZIO PRECEDENTE CON VINCOLO DI DESTINAZIONE		FAS 2007/2013 LINEA 4.2.2 - VOIP E VIDEOCONFERENZA - TRASFERIMENTI AGLI EEL - DEL CIPE 166/2007	39,00	471.485,87	471.485,87	0,00		39,00	0,00	0,00
	AVANZO DI AMMINISTRAZIONE DELL'ESERCIZIO PRECEDENTE CON VINCOLO DI DESTINAZIONE	14222	PO ITALIA FRANCA MARITTIMO 2007-2013. PROGETTO PERLA - TRASFERIMENTI CORRENTI AD ENTI PUBBLICI - QUOTA UE	5.187,89	0,00	0,00	0,00		5.187,89	0,00	0,00
	AVANZO DI AMMINISTRAZIONE DELL'ESERCIZIO PRECEDENTE CON VINCOLO DI DESTINAZIONE	14223	PO ITALIA FRANCA MARITTIMO 2007-2013. PROGETTO PERLA - TRASFERIMENTI CORRENTI AD ENTI PUBBLICI - QUOTA STATO	1.729,28	0,00	0,00	0,00		1.729,28	0,00	0,00
	AVANZO DI AMMINISTRAZIONE DELL'ESERCIZIO PRECEDENTE CON VINCOLO DI DESTINAZIONE	14224	PO ITALIA FRANCA MARITTIMO 2007-2013. PROGETTO PERLA - ACQUISTO DI BENI E PRESTAZIONI DI SERVIZI - QUOTA UE	61,11	0,00	0,00	0,00		61,11	0,00	0,00
	AVANZO DI AMMINISTRAZIONE DELL'ESERCIZIO PRECEDENTE CON VINCOLO DI DESTINAZIONE	14225	PO ITALIA FRANCA MARITTIMO 2007-2013. PROGETTO PERLA - ACQUISTO DI BENI E PRESTAZIONI DI SERVIZI - QUOTA STATO	20,36	0,00	0,00	0,00		20,36	0,00	0,00
	AVANZO DI AMMINISTRAZIONE DELL'ESERCIZIO PRECEDENTE CON VINCOLO DI DESTINAZIONE	14230	PO ITALIA FRANCA MARITTIMO 2007-2013. PROGETTO PERLA - QUOTA UE - RETRIBUZIONE PERSONALE A TEMPO DETERMINATO	10.646,76	0,00	0,00	0,00		10.646,76	0,00	0,00
	AVANZO DI AMMINISTRAZIONE DELL'ESERCIZIO PRECEDENTE CON VINCOLO DI DESTINAZIONE	14231	PO ITALIA FRANCA MARITTIMO 2007-2013. PROGETTO PERLA - QUOTA STATO - RETRIBUZIONE PERSONALE A TEMPO DETERMINATO	3.121,02	0,00	0,00	0,00		3.121,02	0,00	0,00
	AVANZO DI AMMINISTRAZIONE DELL'ESERCIZIO PRECEDENTE CON VINCOLO DI DESTINAZIONE	14232	PO ITALIA FRANCA MARITTIMO 2007-2013. PROGETTO PERLA - QUOTA UE - CONTRIBUTI PERSONALE A TEMPO DETERMINATO	2.801,26	0,00	0,00	0,00		2.801,26	0,00	0,00
	AVANZO DI AMMINISTRAZIONE DELL'ESERCIZIO PRECEDENTE CON VINCOLO DI DESTINAZIONE	14233	PO ITALIA FRANCA MARITTIMO 2007-2013. PROGETTO PERLA - QUOTA STATO - CONTRIBUTI PERSONALE A TEMPO DETERMINATO	939,77	0,00	0,00	0,00		939,77	0,00	0,00
	AVANZO DI AMMINISTRAZIONE DELL'ESERCIZIO PRECEDENTE CON VINCOLO DI DESTINAZIONE	14234	PO ITALIA FRANCA MARITTIMO 2007-2013. PROGETTO PERLA - QUOTA UE - IRAP PERSONALE A TEMPO DETERMINATO	978,71	0,00	0,00	0,00		978,71	0,00	0,00
	AVANZO DI AMMINISTRAZIONE DELL'ESERCIZIO PRECEDENTE CON VINCOLO DI DESTINAZIONE	14235	PO ITALIA FRANCA MARITTIMO 2007-2013. PROGETTO PERLA - QUOTA STATO - IRAP PERSONALE A TEMPO DETERMINATO	326,66	0,00	0,00	0,00		326,66	0,00	0,00
	AVANZO DI AMMINISTRAZIONE DELL'ESERCIZIO PRECEDENTE CON VINCOLO DI DESTINAZIONE	14250	PROGETTI EUROPEI TECNOLOGIA DELL'INFORMAZ. COMUNICAZ.-QUOTA RETR.	1.806,36	0,00	0,00	0,00		1.806,36	0,00	0,00
	AVANZO DI AMMINISTRAZIONE DELL'ESERCIZIO PRECEDENTE CON VINCOLO DI DESTINAZIONE	14251	PROGETTI EUROPEI SU TECNOLOGIA DELL'INFORMAZIONE E COMUNICAZIONE - QUOTA CONTRIBUTI	623,27	0,00	0,00	0,00		623,27	0,00	0,00
	AVANZO DI AMMINISTRAZIONE DELL'ESERCIZIO PRECEDENTE CON VINCOLO DI DESTINAZIONE	14252	PROGETTI EUROPEI SU TECNOLOGIA DELL'INFORMAZIONE E COMUNICAZIONE - QUOTA IRAP	542,76	0,00	0,00	0,00		542,76	0,00	0,00
	AVANZO DI AMMINISTRAZIONE DELL'ESERCIZIO PRECEDENTE CON VINCOLO DI DESTINAZIONE	14253	GESTITI DALLA R.T. IN QUALITA' DI PARTNER - SPESE PER ACQUISTI BENI E SERVIZI	19.985,05	0,00	0,00	0,00		19.985,05	0,00	0,00

1) Elenco analitico delle risorse vincolate rappresentate nel prospetto di amministrazione 2014 rideterminato con DGR 844/2015

Capitolo di entrata	descrizione	Capitolo di spesa	Descr.	Risorse vincolate al 1/1/2014	Accertamenti esercizio 2014	Impegni esercizio 2014	Fondo pluriennale vincolato presunto al 01/01/2015	Cancellazione o dell'accertamento o eliminazione del vincolo	Risorse vincolate al 01/01/2015	di cui Residui Perenti	Utilizzo risorse vincolate presunte nell'esercizio 2015
				(a)	(b)	(c)	(d)	(e)	(f)=(g)-(b)-(d)-(e)	(g)	(h)
11 - - - -	RIS. DI AMM.NE - PRECEDENTE CON VINCOLO DI DESTINAZIONE	14254	PROGETTI EUROPEI IN AMBITO ICT GESTITI DALLA R.T. IN QUALITA' DI PARTNER - SPESE PER MISSIONI	2.176,17	0,00	387,16			1.789,01	0,00	
11 - - - -	AVANZO DI AMMINISTRAZIONE DELL'ESERCIZIO PRECEDENTE CON VINCOLO DI DESTINAZIONE	14255	PROGETTI EUROPEI IN AMBITO ICT GESTITI DALLA R.T. IN QUALITA' DI CAPOFILA - ACQUISTO BENI E PRESTAZIONI DI SERVIZI	11.267,38	0,00	0,00			11.267,38	0,00	
11 - - - -	AVANZO DI AMMINISTRAZIONE DELL'ESERCIZIO PRECEDENTE CON VINCOLO DI DESTINAZIONE	14256	PROGETTI EUROPEI IN AMBITO ICT GESTITI DALLA R.T. IN QUALITA' DI CAPOFILA - SPESE PER MISSIONI	3.356,02	0,00	0,00			3.356,02	0,00	
11 - 21201 - - -	AVANZO DI AMMINISTRAZIONE DELL'ESERCIZIO PRECEDENTE CON VINCOLO DI DESTINAZIONE	14288	PROGETTO EUROPEO BRESAT - RT IN QUALITA' DI PARTNER - SPESE PER MISSIONI	14.400,00	8.000,00	3.998,17			18.401,83	0,00	
21222 - - - -	ENTRATE PER PROGETTO EUROPEO FUSEPOOL PUBLISH-PERFORM PLATFORM FOR LINKED DATA IN QUALITA' DI PARTNER - FINANZIAMENTO UE TRAMITE IL SOGGETTO CAPOFILA	14290	PROGETTO EUROPEO FUSEPOOL PUBLISH-PERFORM PLATFORM FOR LINKED DATA FP7 - RT IN QUALITA' DI PARTNER - SPESE PER MISSIONI	0,00	3.300,00	0,00			3.300,00	0,00	
21222 - - - -	ENTRATE PER PROGETTO EUROPEO FUSEPOOL PUBLISH-PERFORM PLATFORM FOR LINKED DATA FP7 - RT IN QUALITA' DI PARTNER - FINANZIAMENTO UE TRAMITE IL SOGGETTO CAPOFILA	14291	PROGETTO EUROPEO FUSEPOOL PUBLISH-PERFORM PLATFORM FOR LINKED DATA FP7 - RT IN QUALITA' DI PARTNER - SPESE PER MISSIONI T.I.	0,00	7.260,00	0,00			7.260,00	0,00	
21222 - - - -	ENTRATE PER PROGETTO EUROPEO FUSEPOOL PUBLISH-PERFORM PLATFORM FOR LINKED DATA FP7 - RT IN QUALITA' DI PARTNER - FINANZIAMENTO UE TRAMITE IL SOGGETTO CAPOFILA	14292	PROGETTO EUROPEO FUSEPOOL PUBLISH-PERFORM PLATFORM FOR LINKED DATA FP7 - RT IN QUALITA' DI PARTNER - SPESE GENERALI	0,00	6.336,00	0,00			6.336,00	0,00	
11 - - - -	RISULTATO DI AMMINISTRAZIONE AVANZO DI AMMINISTRAZIONE DELL'ESERCIZIO PRECEDENTE CON VINCOLO DI DESTINAZIONE	22065	COSTRUZIONE - RECUPERO E RIQUALIFICAZIONE DI STRUTTURE PER LA TUTELA DEI DIRITTI DI CITTADINANZA SOCIALE - PER CREO FESR REG. CE 1083/2006 ATTIVITA' 5.1 C QUOTE CE E STATO	7.009,555,29	0,00	0,00	4.011,799,61		2.997,755,68	0,00	
11 - - - -	AVANZO DI AMMINISTRAZIONE DELL'ESERCIZIO PRECEDENTE CON VINCOLO DI DESTINAZIONE	23068	FEL-FONDO EUROPEO PER L'INTEGRAZIONE DI CITTADINI DI PAESI TERZI - PROGETTO "RETE E CITTADINANZA" - QUOTA UE - STRAORDINARIO PERSONALE DIPENDENTE	68,32	0,00	0,00			68,32	0,00	
11 - - - -	AVANZO DI AMMINISTRAZIONE DELL'ESERCIZIO PRECEDENTE CON VINCOLO DI DESTINAZIONE	23071	FEL-FONDO EUROPEO PER L'INTEGRAZIONE DI CITTADINI DI PAESI TERZI - PROGETTO "RETE E CITTADINANZA" - QUOTA STATALE DI COFINANZIAMENTO STRAORDINARIO PERSONALE DIPENDENTE	22,78	0,00	0,00			22,78	0,00	
11 - - - -	AVANZO DI AMMINISTRAZIONE DELL'ESERCIZIO PRECEDENTE CON VINCOLO DI DESTINAZIONE	23080	FEL - FONDO EUROPEO PER L'INTEGRAZIONE DI CITTADINI DI PAESI TERZI - PROGETTO "RETE E CITTADINANZA" - QUOTA BENI E SERVIZI - AVVISO PUBBLICO ANNO 2011	9.113,12	0,00	0,00			9.113,12	0,00	
11 - - - -	AVANZO DI AMMINISTRAZIONE DELL'ESERCIZIO PRECEDENTE CON VINCOLO DI DESTINAZIONE	23081	FEL - FONDO EUROPEO PER L'INTEGRAZIONE DI CITTADINI DI PAESI TERZI - PROGETTO "RETE E CITTADINANZA" - QUOTA COFINANZIAMENTO STATALE - ACQUISTO BENI E SERVIZI - AVVISO PUBBLICO ANNO 2011	4.983,88	0,00	0,00			4.983,88	0,00	

1) Elenco analitico delle risorse vincolate rappresentate nel prospetto del risultato di amministrazione 2014 rideterminato con DGR 844/2015

Capitolo di entrata	descrizione	Capitolo di spesa	Descr.	Risorse vincolate al 1/1/2014	Accertamenti esercizio 2014	Impegni esercizio 2014	Fondo pluriennale vincolato presunto al 01/01/2015	Cancellazione o dell'acceleramento o eliminazione del vincolo	Risorse vincolate al 01/01/2015	di cui Residui Perenti	Utilizzo risorse vincolate presunte nell'esercizio 2015
				(a)	(b)	(c)	(d)	(e)	(f)=(a)-(b)-(d)-(e)	(g)-(f)	(h)
11 - - - -	RIS. DI AMMINE - PRECEDENTE CON VINCOLO DI DESTINAZIONE *****	23092	F.E.I. - FONDO EUROPEO PER L'INTEGRAZIONE DI CITTADINI DI PAESI TERZI - PROGETTO "RETE E CITTADINANZA" - QUOTA UE DESTINATA A TRASFERIMENTI CORRENTI AI PARTNERS ENTI PUBBLICI - AVVISO PUBBLICO ANNO 2011	7.646,43	0,00	0,00	0,00		7.646,43	0,00	
11 - - - -	RIS. DI AMMINE - PRECEDENTE CON VINCOLO DI DESTINAZIONE *****	23093	F.E.I. - FONDO EUROPEO PER L'INTEGRAZIONE DI CITTADINI DI PAESI TERZI - PROGETTO "RETE E CITTADINANZA" - QUOTA COFINANZIAMENTO STATALE - TRASFERIMENTI CORRENTI AI PARTNERS ENTI PUBBLICI - AVVISO PUBBLICO ANNO 2011	2.548,80	0,00	0,00	0,00		2.548,80	0,00	
21192 - - - -	PROGRAMME - GRUNDTVIG *****	23089	FONDO EUROPEO LIFE/LEARNING PROGRAMME - GRUNDTVIG - MISSIONI DEL PERSONALE	0,00	1.178,88	896,00			282,88	0,00	
21192 - - - -	PROGRAMME - GRUNDTVIG *****	23090	FONDO EUROPEO LIFE/LEARNING PROGRAMME - GRUNDTVIG	0,00	1.150,47	0,00			1.150,47	0,00	
21192 - - - -	PROGRAMME - GRUNDTVIG *****	23091	FONDO EUROPEO LIFE/LEARNING PROGRAMME - GRUNDTVIG - SPESA PERSONALE	0,00	4.474,05	0,00			4.474,05	0,00	
11 - 21196 - - -	AVANZO DI AMMINISTRAZIONE DELL'ESERCIZIO PRECEDENTE CON VINCOLO DI DESTINAZIONE *****	23094	F.E.I. - FONDO EUROPEO PER L'INTEGRAZIONE DI CITTADINI DI PAESI TERZI - PROGETTO PER UN SISTEMA TOSCANO ANTIDISCRIMINAZIONE - QUOTA UE - TRASFERIMENTI CORRENTI AI PARTNERS ALTRI SOGGETTI - AVVISO PUBBLICO 2012	511,67	33.042,00	33.042,00			511,67	0,00	
11 - 21196 - - -	AVANZO DI AMMINISTRAZIONE DELL'ESERCIZIO PRECEDENTE CON VINCOLO DI DESTINAZIONE *****	23095	F.E.I. - FONDO EUROPEO PER L'INTEGRAZIONE DI CITTADINI DI PAESI TERZI - PROGETTO PER UN SISTEMA TOSCANO ANTIDISCRIMINAZIONE - QUOTA UE - TRASFERIMENTI CORRENTI A PARTNERS ENTI PUBBLICI - AVVISO PUBBLICO 2012	32.974,98	3.300,87	33.893,74			2.382,11	0,00	
11 - 22384 - - -	AVANZO DI AMMINISTRAZIONE DELL'ESERCIZIO PRECEDENTE CON VINCOLO DI DESTINAZIONE *****	23096	F.E.I. - FONDO EUROPEO PER L'INTEGRAZIONE DI CITTADINI DI PAESI TERZI - PROGETTO "PER UN SISTEMA TOSCANO ANTIDISCRIMINAZIONE" - QUOTA COFINANZIAMENTO STATALE - TRASFERIMENTI CORRENTI AI PARTNERS ENTI PUBBLICI - AVVISO PUBBLICO 2012	2.382,11	33.893,74	33.893,74			2.382,11	0,00	
11 - 22384 - - -	AVANZO DI AMMINISTRAZIONE DELL'ESERCIZIO PRECEDENTE CON VINCOLO DI DESTINAZIONE *****	23097	F.E.I. - FONDO EUROPEO PER L'INTEGRAZIONE DI CITTADINI DI PAESI TERZI - PROGETTO "PER UN SISTEMA TOSCANO ANTIDISCRIMINAZIONE" - QUOTA COFINANZIAMENTO STATALE - TRASFERIMENTI CORRENTI AI PARTNERS ALTRI SOGGETTI - AVVISO PUBBLICO 2012	31.104,54	2.449,13	33.042,00			511,67	0,00	
11 - - - -	AVANZO DI AMMINISTRAZIONE DELL'ESERCIZIO PRECEDENTE CON VINCOLO DI DESTINAZIONE *****	23100	FEL-FONDO EUROPEO PER L'INTEGRAZIONE DI CITTADINI DI PAESI TERZI - PROGETTO RETE E CITTADINANZA QUOTA UE - TRASFERIMENTI CORRENTI AI PARTNERS ENTI PUBBLICI - AVVISO PUBBLICO 2012	4.050,00	0,00	0,00			4.050,00	0,00	

1) Elenco analitico delle risorse vincolate rappresentate nel prospetto del risultato di amministrazione 2014 rideterminato con DGR 844/2015

Capitolo di entrata	descrizione	Capitolo di spesa	Descr.	Risorse vincolate al 1/1/2014	Accertamenti esercizio 2014	Impegni esercizio 2014	Fondo pluriennale vincolato presunto al 01/01/2015	Cancellazione dell'accertamento o eliminazione del vincolo	Risorse vincolate al 01/01/2015	di cui Residui Perenti	Utilizzo risorse vincolate presumite nell'esercizio 2015
				(a)	(b)	(c)	(d)	(e)	(f)=(a)-(b)-(d)-(e)	(g)	(h)
11 - - - -	*****AVANZO DI AMMINISTRAZIONE DELL'ESERCIZIO PRECEDENTE CON VINCOLO DI DESTINAZIONE *****	23101	FEL-FONDO EUROPEO PER L'INTEGRAZIONE DI CITTADINI DI PAESI TERZI - PROGETTO RETE E CITTADINANZA - QUOTA COFINANZIAMENTO STATALE - TRASFERIMENTI CORRENTI AI PARTNERS ENTI PUBBLICI - AVVISO PUBBLICO 2012	1.350,00	0,00	0,00	0,00		1.350,00	0,00	
11 - - - -	*****AVANZO DI AMMINISTRAZIONE DELL'ESERCIZIO PRECEDENTE CON VINCOLO DI DESTINAZIONE *****	23102	FEL-FONDO EUROPEO PER L'INTEGRAZIONE DI CITTADINI DI PAESI TERZI - PROGETTO RETE E CITTADINANZA - QUOTA UE - ACQUISTO BENI E SERVIZI - AVVISO PUBBLICO 2012	11.250,00	0,00	3.568,50			7.681,50	0,00	
11 - - - -	*****AVANZO DI AMMINISTRAZIONE DELL'ESERCIZIO PRECEDENTE CON VINCOLO DI DESTINAZIONE *****	23103	FEL-FONDO EUROPEO PER L'INTEGRAZIONE DI CITTADINI DI PAESI TERZI - PROGETTO RETE E CITTADINANZA - QUOTA COFINANZIAMENTO STATALE - ACQUISTO BENI SERVIZI - AVVISO PUBBLICO 2012	3.750,00	0,00	1.189,50			2.560,50	0,00	
11 - - - -	*****AVANZO DI AMMINISTRAZIONE DELL'ESERCIZIO PRECEDENTE CON VINCOLO DI DESTINAZIONE *****	23106	F.E.I. - FONDO EUROPEO PER L'INTEGRAZIONE DI CITTADINI DI PAESI TERZI - PROGETTO "PER UN SISTEMA TOSCANO ANTIDISCRIMINAZIONE" - QUOTA UE - ACQUISTO BENI E SERVIZI - AVVISO PUBBLICO 2012	2.856,22	0,00	1.067,50			1.788,72	0,00	
11 - - - -	*****AVANZO DI AMMINISTRAZIONE DELL'ESERCIZIO PRECEDENTE CON VINCOLO DI DESTINAZIONE *****	23107	F.E.I. - FONDO EUROPEO PER L'INTEGRAZIONE DI CITTADINI DI PAESI TERZI - PROGETTO "PER UN SISTEMA TOSCANO ANTIDISCRIMINAZIONE" - QUOTA COFINANZIAMENTO STATALE - ACQUISTO BENI E SERVIZI - AVVISO PUBBLICO 2012	2.856,22	0,00	1.067,50			1.788,72	0,00	
11 - - - -	*****RISULTATO DI AMMINISTRAZIONE *****AVANZO DI AMMINISTRAZIONE DELL'ESERCIZIO PRECEDENTE CON VINCOLO DI DESTINAZIONE *****PROGRAMMA OPERATIVO ITALIA FRANGIA MARIITIMO 2007 2013 - PROGETTO OVER TO OVER - CONSULENZE ED ASSISTENZA TECNICA AL PROGETTO - QUOTA UE *****	23108	PROGRAMMA OPERATIVO ITALIA FRANGIA MARIITIMO 2007 2013 - PROGETTO OVER TO OVER - CONSULENZE ED ASSISTENZA TECNICA AL PROGETTO - QUOTA UE	41,17	121.258,50	121.258,50			41,17	0,00	
11 - - - -	*****RISULTATO DI AMMINISTRAZIONE *****AVANZO DI AMMINISTRAZIONE DELL'ESERCIZIO PRECEDENTE CON VINCOLO DI DESTINAZIONE *****PROGRAMMA OPERATIVO ITALIA FRANGIA MARIITIMO 2007 2013 - PROGETTO OVER TO OVER *****	23109	PROGRAMMA OPERATIVO ITALIA FRANGIA MARIITIMO 2007 2013 - PROGETTO OVER TO OVER - CONSULENZE ED ASSISTENZA TECNICA AL PROGETTO - QUOTA STATO	13,73	40.419,50	40.419,50			13,73	0,00	
21218 - - - -	*****FEI - FONDO EUROPEO PER L'INTEGRAZIONE DI CITTADINI DI PAESI TERZI - AP 2013 - PROGETTO SERTO - QUOTA COFINANZIAMENTO COMUNITARIO *****	23119	FEI - FONDO EUROPEO PER L'INTEGRAZIONE DI CITTADINI DI PAESI TERZI - AP 2013 - PROGETTO SERTO - QUOTA COFINANZIAMENTO COMUNITARIO - TRASFERIMENTI CORRENTI AI PARTNER ALTRI SOGGETTI	0,00	55.099,63	33.059,79			22.039,84	0,00	
22399 - - - -	*****FEI - FONDO EUROPEO PER L'INTEGRAZIONE DI CITTADINI DI PAESI TERZI - AP 2013 - PROGETTO SERTO - QUOTA COFINANZIAMENTO STATALE *****	23120	FEI - FONDO EUROPEO PER L'INTEGRAZIONE DI CITTADINI DI PAESI TERZI - AP 2013 - PROGETTO SERTO - QUOTA COFINANZIAMENTO STATALE - TRASFERIMENTI CORRENTI AI PARTNER ALTRI SOGGETTI	0,00	47.599,63	28.559,79			19.039,84	0,00	
21218 - - - -	*****FEI - FONDO EUROPEO PER L'INTEGRAZIONE DI CITTADINI DI PAESI TERZI - AP 2013 - PROGETTO SERTO - QUOTA COFINANZIAMENTO COMUNITARIO *****	23121	FEI - FONDO EUROPEO PER L'INTEGRAZIONE DI CITTADINI DI PAESI TERZI - AP 2013 - PROGETTO SERTO - QUOTA COFINANZIAMENTO COMUNITARIO - TRASFERIMENTI CORRENTI AI PARTNERS ENTI PUBBLICI	0,00	76.734,07	46.040,46			30.693,61	0,00	

1) Elenco analitico delle risorse vincolate rappresentate nel prospetto di amministrazione 2014 rideterminato con DGR 844/2015

Capitolo di entrata	descrizione	Capitolo di spesa	Descr.	Risorse vincolate al 1/1/2014	Accertamenti esercizio 2014	Impegni esercizio 2014	Fondo pluriennale vincolato presunto al 01/01/2015	Cancellazione dell'accertamento o eliminazione del vincolo	Risorse vincolate al 01/01/2015	di cui Residui Perenti	Utilizzo risorse vincolate presunte nell'esercizio 2015
				(a)	(b)	(c)	(d)	(e)	(f)=(a)+(b)-(d)-(e)	(g)	(h)
22399 - - - -	FEI - FONDO EUROPEO PER L'INTEGRAZIONE DI CITTADINI DI PAESI TERZI - AP 2013 - PROGETTO SERTO - QUOTA COFINANZIAMENTO STATALE - TRASFERIMENTI CORRENTI AI PARTNER ENTI PUBBLICI	23122		0,00	58.328,07		34.996,86		23.331,21	0,00	
21218 - - - -	FEI - FONDO EUROPEO PER L'INTEGRAZIONE DI CITTADINI DI PAESI TERZI - AP 2013 - PROGETTO SERTO - QUOTA COFINANZIAMENTO COMUNITARIO	23123		0,00	7.500,50		0,00		7.500,50	0,00	
22399 - - - -	FEI - FONDO EUROPEO PER L'INTEGRAZIONE DI CITTADINI DI PAESI TERZI - AP 2013 - PROGETTO SERTO - QUOTA COFINANZIAMENTO STATALE	23124		0,00	2.499,50		0,00		2.499,50	0,00	
11 - 42229 - - -	AVANZO DI AMMINISTRAZIONE DELL'ESERCIZIO PRECEDENTE CON VINCOLO DI DESTINAZIONE FONDI CIPE 2007-2013 DELIBERA N. 166/2007 - FINANZIAMENTO INTERVENTI FONDO AREE SOTTOUTILIZZATE - (FAS - L.208/98)	31066		912.920,22	1.000.000,00		1.000.000,00		912.920,22	0,00	
11 - - - -	AVANZO DI AMMINISTRAZIONE DELL'ESERCIZIO PRECEDENTE CON VINCOLO DI DESTINAZIONE	31073		914,43	0,00		0,00		914,43	0,00	
11 - - - -	AVANZO DI AMMINISTRAZIONE DELL'ESERCIZIO PRECEDENTE CON VINCOLO DI DESTINAZIONE	31075		466,10	0,00		0,00		466,10	0,00	
11 - - - -	AVANZO DI AMMINISTRAZIONE DELL'ESERCIZIO PRECEDENTE CON VINCOLO DI DESTINAZIONE	32005		846.919,49	0,00		0,00		846.919,49	0,00	
11 - - - -	AVANZO DI AMMINISTRAZIONE DELL'ESERCIZIO PRECEDENTE CON VINCOLO DI DESTINAZIONE	32006		3.795,81	0,00		0,00		3.795,81	0,00	
11 - - - -	AVANZO DI AMMINISTRAZIONE DELL'ESERCIZIO PRECEDENTE CON VINCOLO DI DESTINAZIONE	32008		79.129,45	0,00		0,00		79.129,45	0,00	
11 - - - -	AVANZO DI AMMINISTRAZIONE DELL'ESERCIZIO PRECEDENTE CON VINCOLO DI DESTINAZIONE	32009		115.821,34	0,00		0,00		115.821,34	0,00	
11 - - - -	AVANZO DI AMMINISTRAZIONE DELL'ESERCIZIO PRECEDENTE CON VINCOLO DI DESTINAZIONE	32011		477.092,66	0,00		0,00		477.092,66	0,00	
11 - 32 - - -	AVANZO DI AMMINISTRAZIONE DELL'ESERCIZIO PRECEDENTE CON VINCOLO DI DESTINAZIONE FONDO PLURIENNALE VINCOLATO IN CONTO CAPITALE	32021		477.999,04	0,00		0,00	318.959,40	158.039,64	0,00	
11 - 32 - - -	AVANZO DI AMMINISTRAZIONE DELL'ESERCIZIO PRECEDENTE CON VINCOLO DI DESTINAZIONE FONDO PLURIENNALE VINCOLATO IN CONTO CAPITALE	32026		2.682.574,08	0,00		0,00	1.443.077,52	1.239.496,56	0,00	
11 - - - -	AVANZO DI AMMINISTRAZIONE DELL'ESERCIZIO PRECEDENTE CON VINCOLO DI DESTINAZIONE	32036		846.960,05	0,00		0,00		846.960,05	0,00	

1) Elenco analitico delle risorse vincolate rappresentate nel prospetto del risultato di amministrazione 2014 rideterminato con DGR 844/2015

Capitolo di entrata	descrizione	Capitolo di spesa	Descr.	Risorse vincolate al 1/1/2014	Accertamenti esercizio 2014	Impegni esercizio 2014	Fondo pluriennale vincolato presunto al 01/01/2015	Cancellazione dell'accertamento o eliminazione del vincolo	Risorse vincolate al 01/01/2015	di cui Residui Perenti	Utilizzo risorse vincolate presunte nell'esercizio 2015
				(a)	(b)	(c)	(d)	(e)	(f)=(g)-(b)-(d)-(e)	(g)	(h)
11 - - - -	AVANZO DI AMMINISTRAZIONE DELL'ESERCIZIO PRECEDENTE CON VINCOLO DI DESTINAZIONE *****	32042	FONDO REGIONALE TRASPORTI FERROVIE CONCESSE SPESE DI MANUTENZIONE STRAORDINARIA. FONDI RESIDUI L.297/78	99.246,74	0,00	0,00	0,00		99.246,74	99.246,74	
11 - - - -	AVANZO DI AMMINISTRAZIONE DELL'ESERCIZIO PRECEDENTE CON VINCOLO DI DESTINAZIONE *****	32050	INVESTIMENTI NEL TRASPORTO PUBBLICO LOCALE - FONDO PER LA PROMOZIONE E IL SOSTEGNO DELLO SVILUPPO DEL T.P.L. PER IL RINNOVO MATERIALE ROTABILE	1.964.633,40	0,00	0,00	163.556,50		1.701.076,90	0,00	
RIS. DI AMMINE - 11 - 32 - - -	RISULTATO DI AMMINISTRAZIONE *****										
	AVANZO DI AMMINISTRAZIONE DELL'ESERCIZIO PRECEDENTE CON VINCOLO DI DESTINAZIONE *****	32052	INVESTIMENTI NEL TRASPORTO PUBBLICO LOCALE: TECNOLOGIA DI BORDO E MONETICA - UTILIZZAZIONE MUTUO CASSA DD.PP.	2.426.569,55	0,00	0,00	2.420.751,79		5.817,76	0,00	
11 - - - -	AVANZO DI AMMINISTRAZIONE DELL'ESERCIZIO PRECEDENTE CON VINCOLO DI DESTINAZIONE *****	32059	FONDO REGIONALE TRASPORTI - SPESE DI ESERCIZIO DEGLI ENTI LOCALI	68.810,18	0,00	0,00	0,00		68.810,18	0,00	
11 - 22338 - - -	AVANZO DI AMMINISTRAZIONE DELL'ESERCIZIO PRECEDENTE CON VINCOLO DI DESTINAZIONE *****	32064	FINANZIAMENTO DEL TRASPORTO PUBBLICO LOCALE - SPESA CORRENTE	1.643,42	204.860.000,00	204.861.643,40			0,02	0,00	
11 - 22338 - - -	AVANZO DI AMMINISTRAZIONE DELL'ESERCIZIO PRECEDENTE CON VINCOLO DI DESTINAZIONE *****	32074	FINANZIAMENTO DEL TRASPORTO PUBBLICO FERROVIARIO (EX ART. 9 D.LGS 422/1997) - SPESA CORRENTE	92.721.291,95	186.680.499,06	235.784.215,95			43.617.575,06	0,00	
30 - 22338 - - -	FONDO PLURIENNALE VINCOLATO DI PARTE CORRENTE *****										
	FONDO PER IL FINANZIAMENTO DEL TRASPORTO PUBBLICO LOCALE *****										
	FONDO PLURIENNALE VINCOLATO DI PARTE CORRENTE *****	32075	FINANZIAMENTO DEL TRASPORTO PUBBLICO FERROVIARIO (EX ART. 8 D.LGS 422/1997) - SPESE CORRENTI - ACQUISTO BENI E PRESTAZIONE DI SERVIZI	80.701,22	12.700.000,00	12.167.159,02	80.701,22		532.840,98	0,00	
11 - 30 - 22338 - -	AVANZO DI AMMINISTRAZIONE DELL'ESERCIZIO PRECEDENTE CON VINCOLO DI DESTINAZIONE *****	32076	FINANZIAMENTO DEL TRASPORTO PUBBLICO LOCALE - SPESA CORRENTE - ACQUISTO BENI E PRESTAZIONE DI SERVIZI	309.890,70	1.500.000,00	920.445,31	3.806,40		885.638,99	0,00	
11 - 30 - 22338 - -	AVANZO DI AMMINISTRAZIONE DELL'ESERCIZIO PRECEDENTE CON VINCOLO DI DESTINAZIONE *****	32077	FINANZIAMENTO DEL TRASPORTO PUBBLICO LOCALE - SPESA CORRENTE - TRASFERIMENTI A IMPRESE	1.322.034,88	28.307.076,00	25.992.329,78	0,00		3.636.781,10	0,00	
RIS. DI AMMINE - 11 - 32 - 41020 - 42206	RISULTATO DI AMMINISTRAZIONE *****										
	AVANZO DI AMMINISTRAZIONE DELL'ESERCIZIO PRECEDENTE CON VINCOLO DI DESTINAZIONE *****	34067	PROGETTO EURADIN - SPESE PER SERVIZI GEOGRAFICI E BASI DATI SPAZIALI - TRASFERIMENTI AD ENTI ED AGENZIE REGIONALI	1.116.201,63	316.702,50	344.120,20	671.283,93		417.500,00	0,00	
11 - - - -	AVANZO DI AMMINISTRAZIONE DELL'ESERCIZIO PRECEDENTE CON VINCOLO DI DESTINAZIONE *****	34069	GEOGRAFICI E BASI DATI SPAZIALI - TRASFERIMENTI AD ENTI ED AGENZIE REGIONALI	21.741,46	0,00	0,00	0,00		21.741,46	0,00	
11 - - - -	AVANZO DI AMMINISTRAZIONE DELL'ESERCIZIO PRECEDENTE CON VINCOLO DI DESTINAZIONE *****	34077	PO ITALIA-FRANCIA MARIITMO 2007-2013 - PROGETTO 3I - SPESE DI MISSIONI	2.893,66	0,00	0,00	0,00		2.893,66	0,00	

1) Elenco analitico delle risorse vincolate rappresentate nel prospetto del risultato di amministrazione 2014 rideterminato con DGR 844/2015

Capitolo di entrata	descrizione	Capitolo di spesa	Descr.	Risorse vincolate al 1/1/2014	Accertamenti esercizio 2014	Impegni esercizio 2014	Fondo pluriennale vincolato presunto al 01/01/2015	Cancellazione o dell'accerimento o eliminazione del vincolo	Risorse vincolate al 01/01/2015	di cui Residui Perenti	Utilizzo risorse vincolate presunte nell'esercizio 2015
				(a)	(b)	(c)	(d)	(e)	(f)=(a)-(b)-(d)-(e)	(g)-(f)	(h)
11 - - - -	AVANZO DI AMMINISTRAZIONE DELL'ESERCIZIO PRECEDENTE CON VINCOLO DI DESTINAZIONE	34081	PROGRAMMA OPERATIVO MED - PROGETTO PAYS.MED.URBAN - SPESE PER PERSONALE - COFINANZIAMENTO UE - STATO	4.500,00	0,00	0,00	0,00		4.500,00	0,00	
11 - - - -	AVANZO DI AMMINISTRAZIONE DELL'ESERCIZIO PRECEDENTE CON VINCOLO DI DESTINAZIONE	34082	PROGRAMMA OPERATIVO MED - PROGETTO PAYS.MED.URBAN - SPESE PER MISSIONI - COFINANZIAMENTO UE - STATO	1.396,14	0,00	0,00	0,00		1.396,14	0,00	
11 - - - -	AVANZO DI AMMINISTRAZIONE DELL'ESERCIZIO PRECEDENTE CON VINCOLO DI DESTINAZIONE	34083	PROGRAMMA OPERATIVO MED - PROGETTO PAYS.MED.URBAN - SPESE ACQUISTO BENI E PRESTAZIONI DI SERVIZI - COFINANZIAMENTO UE - STATO	75,62	0,00	0,00	0,00		75,62	0,00	
11 - - - -	AVANZO DI AMMINISTRAZIONE DELL'ESERCIZIO PRECEDENTE CON VINCOLO DI DESTINAZIONE	34087	P.O. INTERREG IVC - PROGETTO PERIURBAN - QUOTA UE STATO - SPESE PER MISSIONI PERSONALE REGIONALE	9.262,72	0,00	0,00	0,00		9.262,72	0,00	
11 - - - -	AVANZO DI AMMINISTRAZIONE DELL'ESERCIZIO PRECEDENTE CON VINCOLO DI DESTINAZIONE	34088	P.O. INTERREG IVC - PROGETTO PERIURBAN - QUOTA UE STATO - ACQUISTO DI BENI E PRESTAZIONI DI SERVIZI	83.996,06	0,00	0,00	0,00		83.996,06	0,00	
11 - - - -	AVANZO DI AMMINISTRAZIONE DELL'ESERCIZIO PRECEDENTE CON VINCOLO DI DESTINAZIONE	34090	PO ITALIA FRANCIA MARITTIMO 2007-2013 - PROGETTO LAB.NET.PLUS - ACQUISTO DI BENI E PRESTAZIONI DI SERVIZI - QUOTA UE	348,97	0,00	0,00	0,00		348,97	0,00	
11 - - - -	AVANZO DI AMMINISTRAZIONE DELL'ESERCIZIO PRECEDENTE CON VINCOLO DI DESTINAZIONE	34091	PO ITALIA FRANCIA MARITTIMO 2007-2013 - PROGETTO LAB.NET.PLUS - MISSIONI - QUOTA UE	3.292,94	0,00	0,00	0,00		3.292,94	0,00	
11 - - - -	RISULTATO DI AMMINISTRAZIONE AVANZO DI AMMINISTRAZIONE DELL'ESERCIZIO PRECEDENTE CON VINCOLO DI DESTINAZIONE	34093	PO ITALIA FRANCIA MARITTIMO 2007-2013 - PROGETTO LAB.NET.PLUS - TRASFERIMENTI CORRENTI AD ENTI DELLE AMMINISTRAZIONI LOCALI - QUOTA UE	7.151,96	0,00	0,00	0,00		7.151,96	0,00	
11 - - - -	AVANZO DI AMMINISTRAZIONE DELL'ESERCIZIO PRECEDENTE CON VINCOLO DI DESTINAZIONE	34095	PO ITALIA FRANCIA MARITTIMO 2007-2013 - PROGETTO LAB.NET.PLUS - ACQUISTO DI BENI E PRESTAZIONI DI SERVIZI - QUOTA STATO	116,33	0,00	0,00	0,00		116,33	0,00	
11 - - - -	AVANZO DI AMMINISTRAZIONE DELL'ESERCIZIO PRECEDENTE CON VINCOLO DI DESTINAZIONE	34096	PO ITALIA FRANCIA MARITTIMO 2007-2013 - PROGETTO LAB.NET.PLUS - MISSIONI - QUOTA STATO	1.097,66	0,00	0,00	0,00		1.097,66	0,00	
11 - - - -	RISULTATO DI AMMINISTRAZIONE AVANZO DI AMMINISTRAZIONE DELL'ESERCIZIO PRECEDENTE CON VINCOLO DI DESTINAZIONE	34098	PO ITALIA FRANCIA MARITTIMO 2007-2013 - PROGETTO LAB.NET.PLUS - TRASFERIMENTI CORRENTI AD ENTI DELLE AMMINISTRAZIONI LOCALI - QUOTA STATO	3.202,53	0,00	0,00	0,00		3.202,53	0,00	
11 - - - -	AVANZO DI AMMINISTRAZIONE DELL'ESERCIZIO PRECEDENTE CON VINCOLO DI DESTINAZIONE	34112	PROGRAMMA QUADRO CIP 2007-2013 - SOTTOPROGRAMMA ICT-PSP-PROGETTO CO-CITIES- TECNOLOGIE PER L'INFORMAZIONE APPLICATE ALLA MOBILITA'- ACQUISTO DI ATTREZZATURA INFORMATICA	2.390,00	0,00	0,00	0,00		2.390,00	0,00	
11 - - - -	RISULTATO DI AMMINISTRAZIONE AVANZO DI AMMINISTRAZIONE DELL'ESERCIZIO PRECEDENTE CON VINCOLO DI DESTINAZIONE	34118	PO ITALIA FRANCIA MARITTIMO 2007-2013 - FONDO FESR - ENTRATE UE A FRONTE DI SPESE CORRENTI	2.193,11	15.165,87	17.210,02	134,79		14,17	0,00	

1) Elenco analitico delle risorse vincolate rappresentate nel prospetto del risultato di amministrazione 2014 rideterminato con DGR 844/2015

Capitolo di entrata	descrizione	Capitolo di spesa	Descr.	Risorse vincolate al 1/1/2014	Accertamenti esercizio 2014	Impegni esercizio 2014	Fondo pluriennale vincolato presunto al 01/01/2015	Cancellazione o dell'accertamento o eliminazione del vincolo	Risorse vincolate al 01/01/2015	di cui Residui Perenti	Utilizzo risorse vincolate presunte nell'esercizio 2015
				(a)	(b)	(c)	(d)	(e)	(f)=(a)+(b)-(d)-(e)	(g)	(h)
RIS. DI AMM.NE - 11 - 30 - 21114 - 22266	*****RISULTATO DI AMMINISTRAZIONE *****AVANZO DI AMMINISTRAZIONE DELL'ESERCIZIO PRECEDENTE CON VINCOLO DI DESTINAZIONE *****FONDO PLURIENNALE VINCOLATO DI PARTE CORRENTE *****PO ITALIA-FRANCIA MARITTIMO 2007-2013 - FONDO FESR - ENTRATE UE A FRONTE DI SPESE CORRENTI *****PO ITALIA-FRANCIA MARITTIMO 2007-2013 - FONDO FESR - ENTRATE STATALI A FRONTE DI SPESE CORRENTI	34119	PO ITALIA FRANCIA MARITTIMO - PROGETTO 3I PLUS - PERSONALE A TEMPO DETERMINATO - QUOTA CONTRIBUTI	270,03	4.832,80	4.832,80	262,63		7,40	0,00	
RIS. DI AMM.NE - 11 - 30 - 21114 - 22266	*****RISULTATO DI AMMINISTRAZIONE *****AVANZO DI AMMINISTRAZIONE DELL'ESERCIZIO PRECEDENTE CON VINCOLO DI DESTINAZIONE *****FONDO PLURIENNALE VINCOLATO DI PARTE CORRENTE *****PO ITALIA-FRANCIA MARITTIMO 2007-2013 - FONDO FESR - ENTRATE UE A FRONTE DI SPESE CORRENTI *****PO ITALIA-FRANCIA MARITTIMO 2007-2013 - FONDO FESR - ENTRATE STATALI A FRONTE DI SPESE CORRENTI	34120	PO ITALIA FRANCIA MARITTIMO - PROGETTO 3I PLUS - PERSONALE A TEMPO DETERMINATO - QUOTA IRAP	405,58	2.256,60	2.256,60	398,46		7,12	0,00	
11 - 30 - - -	*****AVANZO DI AMMINISTRAZIONE DELL'ESERCIZIO PRECEDENTE CON VINCOLO DI DESTINAZIONE *****FONDO PLURIENNALE VINCOLATO DI PARTE CORRENTE	34121	PO ITALIA FRANCIA MARITTIMO 2007-2013 - PROGETTO 3I PLUS - TRASFERIMENTI CORRENTI A PARTNERS ITALIANI - ENTI DELLE AMMINISTRAZIONI LOCALI	295.876,06	0,00	0,00	227.032,57		68.843,49	68.843,49	
RIS. DI AMM.NE - 11 - 2263 - - -	*****RISULTATO DI AMMINISTRAZIONE *****AVANZO DI AMMINISTRAZIONE DELL'ESERCIZIO PRECEDENTE CON VINCOLO DI DESTINAZIONE *****PO ITALIA-FRANCIA MARITTIMO 2007-2013 - PROGETTO SIC - ENTRATE STATALI A FRONTE DI SPESE CORRENTI	34147	PO ITALIA-FRANCIA MARITTIMO 2007-2013. PROGETTO SIC - SPESE PER MISSIONI - QUOTA STATO	108,18	588,94	588,94			108,18	0,00	
RIS. DI AMM.NE - 11 - 21180 - - -	*****RISULTATO DI AMMINISTRAZIONE *****AVANZO DI AMMINISTRAZIONE DELL'ESERCIZIO PRECEDENTE CON VINCOLO DI DESTINAZIONE *****PO ITALIA-FRANCIA MARITTIMO 2007-2013 - PROGETTO SIC - TRASFERIMENTI CORRENTI UE DA CAPOFILA ITALIANO	34148	PO ITALIA-FRANCIA MARITTIMO 2007-2013. PROGETTO SIC - SPESE PER MISSIONI - QUOTA UE	324,56	1.676,79	1.676,79			324,56	0,00	
11 - - - -	*****AVANZO DI AMMINISTRAZIONE DELL'ESERCIZIO PRECEDENTE CON VINCOLO DI DESTINAZIONE *****PROGRAMMA LIFE+ 2007/2013 - PROGETTO IMAGINE - SPESE PER MISSIONI - QUOTA A CARICO DELLA UE	34166	PROGRAMMA LIFE+ 2007/2013 - PROGETTO IMAGINE - SPESE PER MISSIONI - QUOTA A CARICO DELLA UE	898,19	0,00	682,44			215,75	0,00	
11 - - - -	*****AVANZO DI AMMINISTRAZIONE DELL'ESERCIZIO PRECEDENTE CON VINCOLO DI DESTINAZIONE *****PROGRAMMA LIFE+ 2007/2013 - PROGETTO IMAGINE - SPESE DI PERSONALE T.I.A A CARICO DELLA U.E.	34168	PROGRAMMA LIFE+ 2007/2013 - PROGETTO IMAGINE - SPESE DI PERSONALE T.I.A A CARICO DELLA U.E.	2.755,20	0,00	0,00			2.755,20	0,00	
11 - - - -	*****AVANZO DI AMMINISTRAZIONE DELL'ESERCIZIO PRECEDENTE CON VINCOLO DI DESTINAZIONE *****PROGRAMMA LIFE+ 2007/2013 - PROGETTO IMAGINE - SPESE GENERALI - QUOTA A CARICO DELLA UE.	34169	PROGRAMMA LIFE+ 2007/2013 - PROGETTO IMAGINE - SPESE GENERALI - QUOTA A CARICO DELLA UE.	420,00	0,00	0,00			420,00	0,00	
COFIN REG. - - -	*****COFINANZIAMENTO REGIONALE PROGRAMMI COMUNITARI	34170	PROGRAMMA LIFE+ - PROGETTO IMAGINE SPESE PER MISSIONI - QUOTA DI COFINANZIAMENTO REGIONALE	973,01	1.435,20	739,32			1.668,89	0,00	
21216 - - - -	*****VI PROGRAMMA QUADRO - PROGETTO DOROTHY	34176	VI PROGRAMMA QUADRO - PROGETTO DOROTHY - SPESE PER MISSIONI - FONTE UE	0,00	2.700,00	735,74			1.964,26	0,00	
21216 - - - -	*****VII PROGRAMMA QUADRO - PROGETTO DOROTHY	34177	VII PROGRAMMA QUADRO - PROGETTO DOROTHY - SPESA PERSONALE A TEMPO INDETERMINATO	0,00	19.779,99	0,00			19.779,99	0,00	
21216 - - - -	*****VII PROGRAMMA QUADRO - PROGETTO DOROTHY	34178	VII PROGRAMMA QUADRO - PROGETTO DOROTHY - COSTI INDIRETTI	0,00	2.251,30	0,00			2.251,30	0,00	
30 - 21216 - - -	*****FONDO PLURIENNALE VINCOLATO DI PARTE CORRENTE *****VII PROGRAMMA QUADRO - PROGETTO DOROTHY	34182	PROGETTO DOROTHY - QUOTA RETRIBUZIONE PERSONALE TEMPO DETERMINATO	583,61	29.785,14	2.563,68	583,61		27.221,46	0,00	

1) Elenco analitico delle risorse vincolate rappresentate nel prospetto del risultato di amministrazione 2014 rideterminato con DGR 844/2015

Capitolo di entrata	descrizione	Capitolo di spesa	Descr.	Risorse vincolate al 1/1/2014	Accertamenti esercizio 2014	Impegni esercizio 2014	Fondo pluriennale vincolato presunto al 01/01/2015	Cancellazione o nell'accertamento o eliminazione del vincolo	Risorse vincolate al 01/01/2015	di cui Residui Perenti	Utilizzo risorse vincolate presunte nell'esercizio 2015
				(g)	(b)	(c)	(d)	(e)	(f)=(g)-(b)-(d)-(e)		(h)
30 - 21216 - - -	*****FONDO PLURIENNALE VINCOLATO DI PARTE CORRENTE ***** *****VII PROGRAMMA QUADRO - PROGETTO DOROTHY *****	34184	PROGETTO DOROTHY - QUOTA IRAP PERSONALE A TEMPO DETERMINATO	40,31	217,91	208,61	40,31		9,30	0,00	
COFIN REG - 33 - - -	*****COFINANZIAMENTO REGIONALE PROGRAMMI COMUNITARI ***** *****FONDO PLURIENNALE VINCOLATO IN CONTO CAPITALE (LIBERO) *****	41076	SOSTEGNO PER LA REALIZZAZIONE DI IMPIANTI PER LA PRODUZIONE DI ENERGIA DA FONTI RINNOVABILI E AZIONI DI PROMOZIONE E SOSTEGNO PER LA RAZIONALIZZAZIONE E LA RIDUZIONE DEI CONSUMI ENERGETICI E PER L'EFFICIENZA ENERGETICA NEI SISTEMI PRODUTTIVI - POR CREO F	2.285.137,53	0,00	186.064,00	186.064,00		1.913.009,53	0,00	
11 - - - -	*****RISULTATO DI AMMINISTRAZIONE ***** *****AVANZO DI AMMINISTRAZIONE DELL'ESERCIZIO PRECEDENTE CON VINCOLO DI DESTINAZIONE ***** *****FONDO PLURIENNALE VINCOLATO IN CONTO CAPITALE ***** *****POR CREO TOSCANA FESR - ENTRATE COMUNITARIE A FRONTE DI SPESE DI INVESTIMENTO - REG. CE 1083/2006 ***** *****POR CREO TOSCANA FESR - ENTRATE STATALI A FRONTE DI SPESE DI INVESTIMENTO - REG. CE 1083/2006 ***** *****AVANZO DI AMMINISTRAZIONE DELL'ESERCIZIO PRECEDENTE CON VINCOLO DI DESTINAZIONE ***** *****PO ITALIA FRANGIA MARITTIMO 2007-2013 - CAPOFILA ITALIANO *****	41077	SOSTEGNO PER LA REALIZZAZIONE DI IMPIANTI PER LA PRODUZIONE DI ENERGIA DA FONTI RINNOVABILI E AZIONI DI PROMOZIONE E SOSTEGNO PER LA RAZIONALIZZAZIONE E LA RIDUZIONE DEI CONSUMI ENERGETICI E PER L'EFFICIENZA ENERGETICA NEI SISTEMI PRODUTTIVI - POR CREO F	15.040.581,00	624.592,37	624.592,37	6.186.982,19		8.853.598,81	0,00	
11 - 21143 - - -	*****AVANZO DI AMMINISTRAZIONE ***** *****PO ITALIA FRANGIA MARITTIMO 2007-2013 - CAPOFILA ITALIANO *****	41091	PO ITALIA FRANGIA MARITTIMO 2007-2013 - PROGETTO COREM - ACQUISTO DI BENI E PRESTAZIONI DI SERVIZI - QUOTA UE	1.222,65	2.382,87	0,00			3.605,72	0,00	
11 - 21143 - - -	*****AVANZO DI AMMINISTRAZIONE DELL'ESERCIZIO PRECEDENTE CON VINCOLO DI DESTINAZIONE ***** *****PO ITALIA FRANGIA MARITTIMO 2007-2013 - CAPOFILA ITALIANO *****	41092	PO ITALIA FRANGIA MARITTIMO 2007-2013 - PROGETTO COREM - MISSIONI - QUOTA UE	640,56	587,41	0,00			1.227,97	0,00	
21143 - - - -	*****PO ITALIA FRANGIA MARITTIMO 2007-2013 - PROGETTO COREM - TRASFERIMENTI CORRENTI UE DA CAPOFILA ITALIANO *****	41093	PROGRAMMA ITALIA FRANGIA MARITTIMO 2007-2013 - PROGETTO COREM - PERSONALE A TEMPO INDETERMINATO - QUOTA UE	0,00	7.661,83	0,00			7.661,83	0,00	
11 - 22313 - - -	*****AVANZO DI AMMINISTRAZIONE DELL'ESERCIZIO PRECEDENTE CON VINCOLO DI DESTINAZIONE ***** *****PO ITALIA FRANGIA MARITTIMO 2007-2013 - CAPOFILA ITALIANO *****	41094	PO ITALIA FRANGIA MARITTIMO 2007-2013 - PROGETTO COREM - ACQUISTO DI BENI E PRESTAZIONE DI SERVIZI - QUOTA STATO	407,63	0,00	0,00			407,63	0,00	
11 - 22313 - - -	*****AVANZO DI AMMINISTRAZIONE DELL'ESERCIZIO PRECEDENTE CON VINCOLO DI DESTINAZIONE ***** *****PO ITALIA FRANGIA MARITTIMO 2007-2013 - CAPOFILA ITALIANO *****	41095	PO ITALIA FRANGIA MARITTIMO 2007-2013 - PROGETTO COREM - MISSIONI - QUOTA STATO	213,53	0,00	0,00			213,53	0,00	
11 - - - -	*****AVANZO DI AMMINISTRAZIONE DELL'ESERCIZIO PRECEDENTE CON VINCOLO DI DESTINAZIONE *****	42264	BONIFICA DEGLI SPAZI E DEI TERRENI AL FINE DI RIABILITAZIONE E RIUSO POR CREO FESR REG. CE 1083/2006 ATTIVITA' 2.3 QUOTE C.E. E STATO	2.357.920,22	0,00	0,00			2.357.920,22	0,00	
11 - 32 - - - -	*****AVANZO DI AMMINISTRAZIONE DELL'ESERCIZIO PRECEDENTE CON VINCOLO DI DESTINAZIONE ***** *****FONDO PLURIENNALE VINCOLATO IN CONTO CAPITALE *****	42266	INTERVENTI PER LA TUTELA ED IL MIGLIORAMENTO DELLA QUALITA' DELL'ARIA - AMBIENTE POR CREO FESR REG. CE 1083/2006 ATTIVITA' 2.3 QUOTE C.E. E STATO	4.593.762,68	0,00	0,00			4.593.762,68	0,00	
11 - - - -	*****AVANZO DI AMMINISTRAZIONE DELL'ESERCIZIO PRECEDENTE CON VINCOLO DI DESTINAZIONE *****	42332	PROG. DI COOPERAZIONE IT-FR MARITTIMO - PROGETTO MOIMAR - QUOTA RETRIBUZIONE	7.408,63	0,00	0,00			7.408,63	0,00	
11 - - - -	*****AVANZO DI AMMINISTRAZIONE DELL'ESERCIZIO PRECEDENTE CON VINCOLO DI DESTINAZIONE *****	42333	PROG. DI COOPERAZIONE IT-FR MARITTIMO - PROGETTO MOIMAR - QUOTA CONTRIBUTI	2.087,75	0,00	0,00			2.087,75	0,00	

1) Elenco analitico delle risorse vincolate rappresentate nel prospetto del risultato di amministrazione 2014 rideterminato con DGR 844/2015

Capitolo di entrata	descrizione	Capitolo di spesa	Descr.	Risorse vincolate al 1/1/2014	Accertamenti esercizio 2014	Impegni esercizio 2014	Fondo pluriennale vincolato presunto al 01/01/2015	Cancellazione dell'acceleramento o eliminazione del vincolo	Risorse vincolate al 01/01/2015	di cui Residui Perenti	Utilizzo risorse vincolate presunte nell'esercizio 2015
				(a)	(b)	(c)	(d)	(e)	(f)=(a)-(b)-(d)-(e)	(g)-(h)	(h)
11 - - - -	AVANZO DI AMMINISTRAZIONE DELL'ESERCIZIO PRECEDENTE CON VINCOLO DI DESTINAZIONE	42334	PROGR. DI COOPERAZIONE IT-FR MARITTIMO - PROGETTO MOMAR - QUOTA IRAP	1.029,81	0,00	0,00	0,00		1.029,81	0,00	
11 - - - -	AVANZO DI AMMINISTRAZIONE DELL'ESERCIZIO PRECEDENTE CON VINCOLO DI DESTINAZIONE	42336	PROGRAMMA DI COOPERAZIONE ITALIA-FRANCIA "MARITTIMO" 2007-2013 PROGETTO MOMAR - ACQUISTI BENI E SERVIZI	1.528,80	0,00	0,00	0,00		1.528,80	0,00	
11 - - - -	AVANZO DI AMMINISTRAZIONE DELL'ESERCIZIO PRECEDENTE CON VINCOLO DI DESTINAZIONE	42363	PO ITALIA FRANCIA MARITTIMO 2007-2013. PROGETTO RES-MAR. MISSIONI - QUOTA UE	446,22	0,00	0,00	0,00		446,22	0,00	
RIS. DI AMM.NE - 11 - - - -	RISULTATO DI AMMINISTRAZIONE AVANZO DI AMMINISTRAZIONE DELL'ESERCIZIO PRECEDENTE CON VINCOLO DI DESTINAZIONE	42364	PO ITALIA FRANCIA MARITTIMO 2007-2013. RETRIBUZIONE PERSONALE A TEMPO DETERMINATO	5.980,53	0,00	0,00	0,00		5.980,53	0,00	
RIS. DI AMM.NE - 11 - - - -	RISULTATO DI AMMINISTRAZIONE AVANZO DI AMMINISTRAZIONE DELL'ESERCIZIO PRECEDENTE CON VINCOLO DI DESTINAZIONE	42365	PO ITALIA FRANCIA MARITTIMO 2007-2013. PROGETTO RES MAR - QUOTA UE - CONTRIBUTI PERSONALE A TEMPO DETERMINATO	1.017,09	0,00	0,00	0,00		1.017,09	0,00	
RIS. DI AMM.NE - 11 - - - -	RISULTATO DI AMMINISTRAZIONE AVANZO DI AMMINISTRAZIONE DELL'ESERCIZIO PRECEDENTE CON VINCOLO DI DESTINAZIONE	42366	PO ITALIA FRANCIA MARITTIMO 2007-2013. PROGETTO RES MAR - QUOTA UE - IRAP PERSONALE A TEMPO DETERMINATO	897,64	0,00	0,00	0,00		897,64	0,00	
RIS. DI AMM.NE - 11 - - - -	RISULTATO DI AMMINISTRAZIONE AVANZO DI AMMINISTRAZIONE DELL'ESERCIZIO PRECEDENTE CON VINCOLO DI DESTINAZIONE	42368	PO ITALIA FRANCIA MARITTIMO 2007-2013. PROGETTO RES MAR - QUOTA STATO - RETRIBUZIONE PERSONALE A TEMPO DETERMINATO	1.447,02	0,00	0,00	0,00		1.447,02	0,00	
RIS. DI AMM.NE - 11 - - - -	RISULTATO DI AMMINISTRAZIONE AVANZO DI AMMINISTRAZIONE DELL'ESERCIZIO PRECEDENTE CON VINCOLO DI DESTINAZIONE	42370	PO ITALIA FRANCIA MARITTIMO 2007-2013. PROGETTO RES MAR - QUOTA STATO - CONTRIBUTI PERSONALE A TEMPO DETERMINATO	431,44	0,00	0,00	0,00		431,44	0,00	
RIS. DI AMM.NE - 11 - - - -	RISULTATO DI AMMINISTRAZIONE AVANZO DI AMMINISTRAZIONE DELL'ESERCIZIO PRECEDENTE CON VINCOLO DI DESTINAZIONE	42371	PO ITALIA FRANCIA MARITTIMO 2007-2013. PROGETTO RES MAR - QUOTA STATO - IRAP PERSONALE A TEMPO DETERMINATO	306,53	0,00	0,00	0,00		306,53	0,00	
RIS. DI AMM.NE - 11 - 2114 - - -	RISULTATO DI AMMINISTRAZIONE AVANZO DI AMMINISTRAZIONE DELL'ESERCIZIO PRECEDENTE CON VINCOLO DI DESTINAZIONE	42438	PO ITALIA-FRANCIA MARITTIMO PROGETTO SICOMAR - RETRIBUZIONI PERSONALE A TEMPO DETERMINATO - QUOTA UE	416,31	21.683,39		21.683,39		416,31	0,00	
RIS. DI AMM.NE - 11 - 30 - 22286 - - -	RISULTATO DI AMMINISTRAZIONE AVANZO DI AMMINISTRAZIONE DELL'ESERCIZIO PRECEDENTE CON VINCOLO DI DESTINAZIONE	42440	PO ITALIA-FRANCIA MARITTIMO. PROGETTO SICOMAR - RETRIBUZIONI PERSONALE A TEMPO DETERMINATO - QUOTA STATO	906,10	7.227,77		7.227,77		138,09	0,00	
RIS. DI AMM.NE - 11 - 2114 - - -	RISULTATO DI AMMINISTRAZIONE AVANZO DI AMMINISTRAZIONE DELL'ESERCIZIO PRECEDENTE CON VINCOLO DI DESTINAZIONE	42441	PO ITALIA-FRANCIA MARITTIMO. PROGETTO SICOMAR - CONTRIBUTI PERSONALE A TEMPO DETERMINATO - QUOTA UE	81,01	6.011,83		6.011,83		81,01	0,00	
RIS. DI AMM.NE - 11 - 30 - 22286 - - -	RISULTATO DI AMMINISTRAZIONE AVANZO DI AMMINISTRAZIONE DELL'ESERCIZIO PRECEDENTE CON VINCOLO DI DESTINAZIONE	42442	PO ITALIA-FRANCIA MARITTIMO. PROGETTO SICOMAR - CONTRIBUTI PERSONALE A TEMPO DETERMINATO - QUOTA STATO	232,98	2.003,27		2.003,27		32,34	0,00	

1) Elenco analitico delle risorse vincolate rappresentate nel prospetto del risultato di amministrazione 2014 rideterminato con DGR 844/2015

Capitolo di entrata	descrizione	Capitolo di spesa	Descr.	Risorse vincolate al 1/1/2014	Accertamenti esercizio 2014	Impegni esercizio 2014	Fondo pluriennale vincolato presunto al 01/01/2015	Cancellazione dell'accertamento o eliminazione del vincolo	Risorse vincolate al 01/01/2015	di cui Residui Perenti	Utilizzo risorse vincolate presunte nell'esercizio 2015
				(a)	(b)	(c)	(d)	(e)	(f)=(a)+(b)-(d)-(e)	(g)-(f)	(h)
11-21114-	RIS. DI AMMINE - FONDO FESR - ENTRATE UE A FRONTE DI SPESE CORRENTI ***** *****RISULTATO DI AMMINISTRAZIONE *****AVANZO DI AMMINISTRAZIONE DELL'ESERCIZIO PRECEDENTE CON VINCOLO DI DESTINAZIONE *****PO ITALIA-FRANCIA MARITTIMO 2007-2013 - FONDO FESR - ENTRATE UE A FRONTE DI SPESE CORRENTI *****	42443	PO ITALIA-FRANCIA MARITTIMO PROGETTO SICOMAR - IRAP PERSONALE A TEMPO DETERMINATO - QUOTA UE	37,41	1,845,45		1,845,45		37,41	0,00	
11-30-22286-	RIS. DI AMMINE - FONDO FESR - ENTRATE STATALI A FRONTE DI SPESE CORRENTI ***** *****RISULTATO DI AMMINISTRAZIONE *****AVANZO DI AMMINISTRAZIONE DELL'ESERCIZIO PRECEDENTE CON VINCOLO DI DESTINAZIONE *****FONDO PLURIENNALE VINCOLATO DI PARTE CORRENTE ***** *****PO ITALIA-FRANCIA MARITTIMO 2007-2013 - FONDO FESR - ENTRATE STATALI A FRONTE DI SPESE CORRENTI *****	42444	PO ITALIA-FRANCIA MARITTIMO PROGETTO STEEL EARTH - ACQUISIZIONE DI SERVIZI DI AUDIT	78,56	615,16		66,10		12,46	0,00	
21230 - - - -	*****PROGETTO STEEL EARTH - APPLICAZIONI DELL'ACCIAIO NELLE COSTRUZIONI IN ZONA SISMICA - ENTRATE UE *****	42508	PROGETTO STEEL EARTH - SPESE PER LA PARTECIPAZIONE DI PERSONALE REGIONALE A MEETING ESTERI E CORSI DI FORMAZIONE	0,00	2.328,04		0,00		2.328,04	0,00	
21230 - - - -	*****PROGETTO STEEL EARTH - APPLICAZIONI DELL'ACCIAIO NELLE COSTRUZIONI IN ZONA SISMICA - ENTRATE UE *****	42509	PROGETTO STEEL EARTH - SPESE PERSONALE A TEMPO INDETERMINATO	0,00	3.104,06		0,00		3.104,06	0,00	
21230 - - - -	*****AVANZO DI AMMINISTRAZIONE DELL'ESERCIZIO PRECEDENTE CON VINCOLO DI DESTINAZIONE *****	42510	PROGETTO INNOLABS - ACQUISTO DI BENI E PRESTAZIONI DI SERVIZI - QUOTA UE	0,00	5.567,90		0,00		5.567,90	0,00	
11 - - - -	*****AVANZO DI AMMINISTRAZIONE DELL'ESERCIZIO PRECEDENTE CON VINCOLO DI DESTINAZIONE *****	43094	PO ITALIA-FRANCIA MARITTIMO 2007-2013 PROGETTO INNOLABS - ACQUISTO DI BENI E PRESTAZIONI DI SERVIZI - QUOTA UE	93,46	0,00		0,00		93,46	0,00	
11 - - - -	*****AVANZO DI AMMINISTRAZIONE DELL'ESERCIZIO PRECEDENTE CON VINCOLO DI DESTINAZIONE *****	43095	PO ITALIA-FRANCIA MARITTIMO 2007-2013 PROGETTO INNOLABS - ACQUISTO BENI E PRESTAZIONI DI SERVIZI - QUOTA STATO	31,16	0,00		0,00		31,16	0,00	
11 - - - -	*****AVANZO DI AMMINISTRAZIONE DELL'ESERCIZIO PRECEDENTE CON VINCOLO DI DESTINAZIONE *****	43096	PO ITALIA-FRANCIA MARITTIMO 2007-2013 PROGETTO INNOLABS - TRASFERIMENTI AD ENTI PUBBLICI - QUOTA UE	20,35	0,00		0,00		20,35	0,00	
11 - - - -	*****AVANZO DI AMMINISTRAZIONE DELL'ESERCIZIO PRECEDENTE CON VINCOLO DI DESTINAZIONE *****	43097	PO ITALIA-FRANCIA MARITTIMO 2007-2013 - PROGETTO INNOLABS - TRASFERIMENTI A ENTI PUBBLICI - QUOTA STATO	6,79	0,00		0,00		6,79	0,00	
11 - - - -	*****AVANZO DI AMMINISTRAZIONE DELL'ESERCIZIO PRECEDENTE CON VINCOLO DI DESTINAZIONE *****	43098	PO ITALIA-FRANCIA MARITTIMO 2007-2013 - PROGETTO INNOLABS - SPESE PER MISSIONI - QUOTA STATO	588,03	0,00		0,00		588,03	0,00	
11 - - - -	*****AVANZO DI AMMINISTRAZIONE DELL'ESERCIZIO PRECEDENTE CON VINCOLO DI DESTINAZIONE *****	43099	PO ITALIA-FRANCIA MARITTIMO 2007-2013 - PROGETTO INNOLABS - SPESE PER MISSIONI - QUOTA UE	1.704,10	0,00		0,00		1.704,10	0,00	
11 - - - -	*****AVANZO DI AMMINISTRAZIONE DELL'ESERCIZIO PRECEDENTE CON VINCOLO DI DESTINAZIONE *****	43100	PO ITALIA-FRANCIA MARITTIMO 2007-2013 PROGETTO INNOLABS - SPESE PERSONALE A TD - QUOTA RETRIBUZIONE - QUOTA UE	6.183,09	0,00		0,00		6.183,09	0,00	
11 - - - -	*****AVANZO DI AMMINISTRAZIONE DELL'ESERCIZIO PRECEDENTE CON VINCOLO DI DESTINAZIONE *****	43101	PO ITALIA-FRANCIA MARITTIMO 2007-2013 - PROGETTO INNOLABS - PERSONALE A TEMPO DETERMINATO - QUOTA RETRIBUZIONE - QUOTA STATO	982,26	0,00		0,00		982,26	0,00	
11 - - - -	*****AVANZO DI AMMINISTRAZIONE DELL'ESERCIZIO PRECEDENTE CON VINCOLO DI DESTINAZIONE *****	43102	PO ITALIA-FRANCIA MARITTIMO 2007-2013 - PROGETTO INNOLABS - PERSONALE A TEMPO DETERMINATO - QUOTA CONTRIBUTI - QUOTA STATO	1.819,42	0,00		0,00		1.819,42	0,00	
11 - - - -	*****AVANZO DI AMMINISTRAZIONE DELL'ESERCIZIO PRECEDENTE CON VINCOLO DI DESTINAZIONE *****	43103	PO ITALIA-FRANCIA MARITTIMO 2007-2013 - PROGETTO INNOLABS - PERSONALE A TEMPO DETERMINATO - QUOTA CONTRIBUTI - QUOTA UE	5.090,69	0,00		0,00		5.090,69	0,00	

1) Elenco analitico delle risorse vincolate rappresentate nel prospetto del risultato di amministrazione 2014 rideterminato con DGR 844/2015

Capitolo di entrata	descrizione	Capitolo di spesa	Descr.	Risorse vincolate al 1/1/2014	Accertamenti esercizio 2014	Impegni esercizio 2014	Fondo pluriennale vincolato presunto al 01/01/2015	Cancellazione o nell'accentramento o eliminazione del vincolo	Risorse vincolate al 01/01/2015	di cui Residui Perenti	Utilizzo risorse vincolate presunte nell'esercizio 2015
				(g)	(b)	(c)	(d)	(e)	(f)=(g)-(b)-(d)-(e)	(h)	(h)
11 - - - -	AVANZO DI AMMINISTRAZIONE DELL'ESERCIZIO PRECEDENTE CON VINCOLO DI DESTINAZIONE	43104	PO ITALIA-FRANCIA MARITTIMO 2007-2013 - PROGETTO INNOLABS - PERSONALE A TEMPO DETERMINATO - QUOTA IRAP - QUOTA UE	1.792,69	0,00	0,00	0,00		1.792,69	0,00	
11 - - - -	AVANZO DI AMMINISTRAZIONE DELL'ESERCIZIO PRECEDENTE CON VINCOLO DI DESTINAZIONE	43105	PO ITALIA-FRANCIA MARITTIMO 2007-2013 - PROGETTO INNOLABS - PERSONALE A TEMPO DETERMINATO - QUOTA IRAP - QUOTA STATO	589,59	0,00	0,00	0,00		589,59	0,00	
11 - - - -	AVANZO DI AMMINISTRAZIONE DELL'ESERCIZIO PRECEDENTE CON VINCOLO DI DESTINAZIONE	43113	ATTUAZIONE 'STRATEGIA MARINA': PROTOCOLLO D'INTESA 16/12/2012 TRA MATIM E REGIONE TOSCANA IN QUALITA' DI CAPOFLA DELLA SOTTOREGIONE 'MEDITERRANEO OCCIDENTALE' - TRASFERIMENTI.	85.000,00	0,00	50.000,00			35.000,00	0,00	
11 - - - -	AVANZO DI AMMINISTRAZIONE DELL'ESERCIZIO PRECEDENTE CON VINCOLO DI DESTINAZIONE	43114	ATTUAZIONE 'STRATEGIA MARINA': PROTOCOLLO D'INTESA 16/12/2012 TRA MATIM E REGIONE TOSCANA IN QUALITA' DI CAPOFLA DELLA SOTTOREGIONE 'MEDITERRANEO OCCIDENTALE' - ACQUISTO BENI E PRESTAZIONE DI SERVIZI.	74.000,00	0,00	42.700,00			31.300,00	0,00	
30 - 21206 - - -	FONDO PLURIENNALE VINCOLATO DI PARTE CORRENTE	43124	PROGRAMMA LIFE+ - PROGETTO SEKRET - SPESE PER ACQUISTO DI BENI E PRESTAZIONI DI SERVIZI	3.960,00	16.800,00	13.200,00	3.960,00		3.600,00	0,00	
30 - 21206 - - -	FONDO PLURIENNALE VINCOLATO DI PARTE CORRENTE	43125	PROGRAMMA LIFE+ - PROGETTO SEKRET - TRASFERIMENTI CORRENTI DA CAPOFLA - QUOTA UE	738,08	1.646,79	800,00	738,08		846,79	0,00	
21206 - - - -	PROGRAMMA LIFE+ - PROGETTO SEKRET - TRASFERIMENTI CORRENTI DA CAPOFLA - QUOTA UE	43126	PROGRAMMA LIFE+ - PROGETTO SEKRET - QUOTA REIBRUZIONI	0,00	10.372,01	0,00	0,00		10.372,01	0,00	
21217 - - - -	PROGRAMMA LIFE+ - PROGETTO SEKRET - TRASFERIMENTI CORRENTI DA CAPOFLA - QUOTA UE	43141	PROGETTO WATER DROP - PROGRAMMA ENPI - ACQUISTO BENI E SERVIZI	0,00	4.250,00	1.065,20			3.194,80	0,00	
21217 - - - -	PROGRAMMA LIFE+ - PROGETTO SEKRET - CONTRIBUTO COMUNITARIO.	43142	PROGETTO WATER DROP - PROGRAMMA ENPI - MISSIONI.	0,00	4.384,91	0,00	0,00		4.384,91	0,00	
21221 - - - -	PROGRAMMA LIFE+ - PROGETTO SEKRET - CONTRIBUTO COMUNITARIO.	43151	PO ITALIA-FRANCIA MARITTIMO 2007-2013. PROGETTO INNOLABS+ SPESA PERSONALE - QUOTA UE	0,00	3.209,69	0,00	0,00		3.209,69	0,00	
22405 - - - -	ENTRATE STATALI CORRENTI PER IL FINANZIAMENTO DEL PROGETTO CAMP ITALIA - ATTO INTEGRATIVO AL MEMORANDUM D'INTESA DEL 2 DICEMBRE 2008 DI CUI ALLA D.G.R.T. 1126 DEL 16/12/2013	43153	1126 DEL 16/12/2013	0,00	174.933,00	0,00	0,00		174.933,00	0,00	
RIS. DI AMM. NE - 11 - 21100 - 22252 -	RISULTATO DI AMMINISTRAZIONE AVANZO DI AMMINISTRAZIONE DELL'ESERCIZIO PRECEDENTE CON VINCOLO DI DESTINAZIONE PER CREO TOSCANA FESR - ENTRATE COMUNITARIE A FRONTE DI SPESE CORRENTI - REG. CE 1083/2006	51378	ASSISTENZA TECNICA POR CREO FESR REG.CE 1083/2006 - ATTIVITA 6.1 - QUOTA UE	1.959.569,92	2.908.432,57	3.933.484,01			934.518,48	20.030,00	

1)Elenco analitico delle risorse vincolate rappresentate nel prospetto del risultato di amministrazione 2014 rideterminato con DGR 844/2015

Capitolo di entrata	descrizione	Capitolo di spesa	Descr.	Risorse vincolate al 1/1/2014	Accertamenti esercizio 2014	Impegni esercizio 2014	Fondo pluriennale vincolato presunto al 01/01/2015	Cancellazione dell'accertamento o eliminazione del vincolo	Risorse vincolate al 01/01/2015	di cui Residui Perenti	Utilizzo risorse vincolate presunte nell'esercizio 2015
				(a)	(b)	(c)	(d)	(e)	(f)=(a)+(b)-(d)-(e) (g)-(e)		(h)
RIS. DI AMM.NE - 11 - 30 - 21100 - 22252	*****RISULTATO DI AMMINISTRAZIONE *****AVANZO DI AMMINISTRAZIONE DELL'ESERCIZIO PRECEDENTE CON VINCOLO DI DESTINAZIONE *****FONDO PLURIENNALE VINCOLATO DI PARTE CORRENTE *****POR CREO TOSCANA FESR - ENTRATE COMUNITARIE A FRONTE DI SPESE CORRENTI - REG. CE 1083/2006 *****POR CREO TOSCANA FESR - ENTRATE STATALI A FRONTE DI SPESE CORRENTI - REG. CE 1083/2006	51379	ASSISTENZA TECNICA - CONTROLLI II LIVELLO - POR CREO FESR REG. CE 1083/2006 ATTIVITA' 6.1 QUOTE UE	252,48	51.000,00	51.000,00	0,00	0,00	252,48	0,00	0,00
COFIN REG - 33 - - -	*****COFINANZIAMENTO REGIONALE PROGRAMMI COMUNITARI *****FONDO PLURIENNALE VINCOLATO IN CONTO CAPITALE (LIBERO) *****	51381	SOSTEGNO A PROGRAMMI DI INVESTIMENTI DELLE IMPRESE PER L'INNOVAZIONE, ANCHE NEI SETTORI DEL TERZIARIO E DEI SERVIZI, INCLUSI GLI INCENTIVI PER L'ACQUISIZIONE DEI SERVIZI QUALIFICATI - AIUTI ALLE PMI PER L'ACQUISIZIONE DI SERVIZI QUALIFICATI POR CREO FES	1.476.072,67	0,00	0,00	617.072,67	0,00	859.000,00	0,00	0,00
RIS. DI AMM.NE - 11 - 32 - - -	*****RISULTATO DI AMMINISTRAZIONE *****AVANZO DI AMMINISTRAZIONE DELL'ESERCIZIO PRECEDENTE CON VINCOLO DI DESTINAZIONE *****FONDO PLURIENNALE VINCOLATO IN CONTO CAPITALE *****	51382	SOSTEGNO A PROGRAMMI DI INVESTIMENTI DELLE IMPRESE PER L'INNOVAZIONE, ANCHE NEI SETTORI DEL TERZIARIO E DEI SERVIZI, INCLUSI GLI INCENTIVI PER L'ACQUISIZIONE DEI SERVIZI QUALIFICATI - AIUTI ALLE PMI PER L'ACQUISIZIONE DI SERVIZI QUALIFICATI POR CREO FES	6.703.561,93	0,00	0,00	2.562.561,39	0,00	4.141.000,00	0,00	0,00
COFIN REG - 33 - - -	*****COFINANZIAMENTO REGIONALE PROGRAMMI COMUNITARI *****FONDO PLURIENNALE VINCOLATO IN CONTO CAPITALE (LIBERO) *****	51383	SOSTEGNO A PROGRAMMI DI INVESTIMENTI DELLE IMPRESE PER L'INNOVAZIONE, ANCHE NEI SETTORI DEL TERZIARIO E DEI SERVIZI, INCLUSI GLI INCENTIVI PER L'ACQUISIZIONE DEI SERVIZI QUALIFICATI - AIUTI ALLA RICERCA PER LE IMPRESE DEI SETTORI TRADIZIONALI POR CREO FE	184.455,03	0,00	0,00	69.443,03	0,00	115.012,00	0,00	0,00
RIS. DI AMM.NE - 11 - 32 - - -	*****RISULTATO DI AMMINISTRAZIONE *****AVANZO DI AMMINISTRAZIONE DELL'ESERCIZIO PRECEDENTE CON VINCOLO DI DESTINAZIONE *****FONDO PLURIENNALE VINCOLATO IN CONTO CAPITALE *****	51384	SOSTEGNO A PROGRAMMI DI INVESTIMENTI DELLE IMPRESE PER L'INNOVAZIONE, ANCHE NEI SETTORI DEL TERZIARIO E DEI SERVIZI, INCLUSI GLI INCENTIVI PER L'ACQUISIZIONE DEI SERVIZI QUALIFICATI - AIUTI ALLA RICERCA PER LE IMPRESE DEI SETTORI TRADIZIONALI POR CREO FES	1.054.830,43	0,00	0,00	403.095,77	0,00	651.734,66	0,00	0,00
COFIN REG - - -	*****COFINANZIAMENTO REGIONALE PROGRAMMI COMUNITARI *****	51387	SOSTEGNO SPIN-OFF ALLA CREAZIONE E AL CONSOLIDAMENTO DELLE IMPRESE ATTRAVERSO STRUMENTI DI INGEGNERIA FINANZIARIA ED INCLUSE LE ATTIVITA' DI SUPPORTO PER I SERVIZI DI CARATTERE STRATEGICO FINALIZZATI ALL'INNOVAZIONE POR CREO FESR REG. CE 1083/2006 ATTIVIT	3.349.598,93	0,00	2.147.252,26	0,00	0,00	1.202.346,67	0,00	0,00
RIS. DI AMM.NE - 11 - 41020 - 42206 -	*****RISULTATO DI AMMINISTRAZIONE *****AVANZO DI AMMINISTRAZIONE DELL'ESERCIZIO PRECEDENTE CON VINCOLO DI DESTINAZIONE *****POR CREO TOSCANA FESR - ENTRATE COMUNITARIE A FRONTE DI SPESE DI INVESTIMENTO - REG. CE 1083/2006 *****POR CREO TOSCANA FESR - ENTRATE STATALI A FRONTE DI SPESE DI INVESTIMENTO - REG. CE 1083/2006 *****	51388	SOSTEGNO SPIN-OFF ALLA CREAZIONE E AL CONSOLIDAMENTO DELLE IMPRESE ATTRAVERSO STRUMENTI DI INGEGNERIA FINANZIARIA ED INCLUSE LE ATTIVITA' DI SUPPORTO PER I SERVIZI DI CARATTERE STRATEGICO FINALIZZATI ALL'INNOVAZIONE POR CREO FESR REG. CE 1083/2006 ATTIVIT	12.346.930,64	3.486.456,45	9.040.319,09	0,00	0,00	6.793.068,00	0,00	0,00

1) Elenco analitico delle risorse vincolate rappresentate nel prospetto del risultato di amministrazione 2014 rideterminato con DGR 844/2015

Capitolo di entrata	descrizione	Capitolo di spesa	Descr.	Risorse vincolate al 1/1/2014	Accertamenti esercizio 2014	Impegni esercizio 2014	Fondo pluriennale vincolato presunto al 01/01/2015	Cancellazione o dell'acceramento o eliminazione del vincolo	Risorse vincolate al 01/01/2015	di cui Residui Perenti	Utilizzo risorse vincolate presunte nell'esercizio 2015
				(a)	(b)	(c)	(d)	(e)	(f)=(a)-(b)-(d)-(e)	(g)	(h)
RIS. DI AMM. NE - 11 - 32 - - -	*****RISULTATO DI AMMINISTRAZIONE DELL'ESERCIZIO PRECEDENTE CON VINCOLO DI DESTINAZIONE ***** *****FONDO PLURIENNALE VINCOLATO IN CONTO CAPITALE *****	51401	INTERVENTI DI RECUPERO E RIQUALIFICAZIONE DELL'AMBIENTE URBANO E DELLE AREE PER INSEDIAMENTI PRODUTTIVI FINALIZZATI A FRUIZIONE COLLETTIVA; INFRASTRUTTURE PER IL TURISMO E CENTRI COMMERCIALI NATURALI POR CRO FESR REG. CE 1083/2006 ATTIVITA' 15.1.B. QUOTE	18.284.038,06	0,00	0,00	16.942.225,16		1.341.812,90	0,00	
11 - 32 - - -	*****AVANZO DI AMMINISTRAZIONE DELL'ESERCIZIO PRECEDENTE CON VINCOLO DI DESTINAZIONE ***** *****FONDO PLURIENNALE VINCOLATO IN CONTO CAPITALE *****	51402	INTERVENTI DI RECUPERO E RIQUALIFICAZIONE DELLE AREE PER INSEDIAMENTI PRODUTTIVI FINALIZZATI A FRUIZIONE COLLETTIVA; INFRASTRUTTURE PER IL TURISMO E CENTRI COMMERCIALI NATURALI POR CRO FESR REG. CE 1083/2006 ATTIVITA' 15.4.C QUOTE CE E STATO	11.289.923,90	0,00	2.357.970,00	8.931.953,75		0,15	0,00	
RIS. DI AMM. NE - 11 - 32 - - -	*****RISULTATO DI AMMINISTRAZIONE DELL'ESERCIZIO PRECEDENTE CON VINCOLO DI DESTINAZIONE ***** *****FONDO PLURIENNALE VINCOLATO IN CONTO CAPITALE *****	51403	AUTI ALLE IMPRESE PER RST NELLE TECNOLOGIE CHIAVE ABILITANTI E NEI SETTORI AD ALTA TECNOLOGIA - POR CRO FESR REG. CE 1083/2006 ATTIVITA' 1.6A QUOTE CE E STATO	35.530.885,93	0,00	0,00	35.224.919,28		305.966,65	0,00	
COFIN REG - 33 - - -	*****COFINANZIAMENTO REGIONALE PROGRAMMI COMUNITARI ***** *****FONDO PLURIENNALE VINCOLATO IN CONTO CAPITALE (LIBERO) *****	51404	AUTI ALLE IMPRESE PER RST NELLE TECNOLOGIE CHIAVE ABILITANTI E NEI SETTORI AD ALTA TECNOLOGIA - POR CRO FESR REG. CE 1083/2006 ATTIVITA' 1.6A - QUOTA REGIONE	2.304.907,43	0,00	0,00	2.285.681,95		9.225,48	0,00	
COFIN REG - 33 - - -	*****COFINANZIAMENTO REGIONALE PROGRAMMI COMUNITARI ***** *****FONDO PLURIENNALE VINCOLATO IN CONTO CAPITALE (LIBERO) *****	51407	PRESE 2012-2015 LINEA 1.1.A - RICERCA INDUSTRIALE E SVILUPPO SPERIMENTALE	65.436,24	0,00	22.500,00	2.731,97		40.204,27	0,00	
COFIN REG - - - -	*****COFINANZIAMENTO REGIONALE PROGRAMMI COMUNITARI *****	51412	SOSTEGNO ALLA REALIZZAZIONE DI PROGETTI DI RICERCA INDUSTRIALE E SPERIMENTALE CONGIUNTI TRA GRUPPI DI IMPRESE, UNIVERSITA' E CENTRI DI RICERCA - POR CRO FESR - REG. CE 1083/2006 ATTIVITA' 1.1 - QUOTA REGIONE - TRASFERIMENTI A SOGGETTI PUBBLICI	18.813,70	0,00	0,00	0,00		18.813,70	0,00	
RIS. DI AMM. NE - 11 - - -	*****RISULTATO DI AMMINISTRAZIONE DELL'ESERCIZIO PRECEDENTE CON VINCOLO DI DESTINAZIONE ***** *****FONDO PLURIENNALE VINCOLATO IN CONTO CAPITALE *****	51416	SOSTEGNO A PROGRAMMI DI INVESTIMENTI DELLE IMPRESE PER L'INNOVAZIONE, ANCHE NEI SETTORI DEL TERZIARIO E DEI SERVIZI INCLUSI GLI INCENTIVI PER L'ACQUISIZIONE DEI SERVIZI QUALIFICATI E DI CERTIFICAZIONE AMBIENTALE - POR CRO FESR REG CE 1083/2006 ATTIVITA'	44.103,00	0,00	0,00	0,00		44.103,00	0,00	
RIS. DI AMM. NE - 11 - 21100 - 22252 -	*****RISULTATO DI AMMINISTRAZIONE DELL'ESERCIZIO PRECEDENTE CON VINCOLO DI DESTINAZIONE ***** *****POR CRO TOSCANA FESR - ENTRATE COMUNITARIE A FRONTE DI SPESE CORRENTI - REG. CE 1083/2006 ***** *****POR CRO TOSCANA FESR - ENTRATE STATALI A FRONTE DI SPESE CORRENTI - REG. CE 1083/2006 *****	51428	POR CRO FESR 2007/2013 - ATTIVITA' ASSISTENZA TECNICA - REG. CE 1083/2006 SPESE PER PERSONALE A TEMPO DETERMINATO - QUOTA RETRIBUZIONE	29.074,98	544.178,84	554.779,12			18.474,70	0,00	

1) Elenco analitico delle risorse vincolate rappresentate nel prospetto del risultato di amministrazione 2014 rideterminato con DGR 844/2015

Capitolo di entrata	descrizione	Capitolo di spesa	Descr.	Risorse vincolate al 1/1/2014	Accertamenti esercizio 2014	Impegni esercizio 2014	Fondo pluriennale vincolato presunto al 01/01/2015	Cancellazione dell'accertamento o eliminazione del vincolo	Risorse vincolate al 01/01/2015	di cui Residui Perenti	Utilizzo risorse vincolate presunte nell'esercizio 2015
				(a)	(b)	(c)	(d)	(e)	(f)=(a)-(b)-(d)-(e) (-) (+)		(h)
RIS. DI AMMINE - 11 - 21100 - 22252 -	*****RISULTATO DI AMMINISTRAZIONE PRECEDENTE CON VINCOLO DI DESTINAZIONE ***** *****AVANZO DI AMMINISTRAZIONE DELL'ESERCIZIO PRECEDENTE CON VINCOLO DI DESTINAZIONE ***** *****POR CRO TOSCANA FESR - ENTRATE COMUNITARIE A FRONTE DI SPESE CORRENTI - REG. CE 1083/2006 ***** *****POR CRO TOSCANA FESR - ENTRATE STATALI A FRONTE DI SPESE CORRENTI - REG. CE 1083/2006 *****	51429	POR CRO FESR 2007/2013 - ATTIVITA' ASSISTENZA TECNICA - REG. CE 1083/2006 SPESE PER PERSONALE A TEMPO DETERMINATO - QUOTA CONTRIBUTI	27.818,97	136.238,50	149.110,50			14.946,97	0,00	
RIS. DI AMMINE - 11 - 21100 - 22252 -	*****RISULTATO DI AMMINISTRAZIONE PRECEDENTE CON VINCOLO DI DESTINAZIONE ***** *****AVANZO DI AMMINISTRAZIONE DELL'ESERCIZIO PRECEDENTE CON VINCOLO DI DESTINAZIONE ***** *****POR CRO TOSCANA FESR - ENTRATE COMUNITARIE A FRONTE DI SPESE CORRENTI - REG. CE 1083/2006 ***** *****POR CRO TOSCANA FESR - ENTRATE STATALI A FRONTE DI SPESE CORRENTI - REG. CE 1083/2006 *****	51430	POR CRO FESR 2007/2013 - ATTIVITA' ASSISTENZA TECNICA - REG. CE 1083/2006 SPESE PER PERSONALE A TEMPO DETERMINATO - QUOTA IRAP	6.134,19	43.239,56	44.335,95			5.037,80	0,00	
RIS. DI AMMINE - 11 - 21100 - 22252 -	*****RISULTATO DI AMMINISTRAZIONE PRECEDENTE CON VINCOLO DI DESTINAZIONE ***** *****AVANZO DI AMMINISTRAZIONE DELL'ESERCIZIO PRECEDENTE CON VINCOLO DI DESTINAZIONE ***** *****POR CRO TOSCANA FESR - ENTRATE COMUNITARIE A FRONTE DI SPESE CORRENTI - REG. CE 1083/2006 ***** *****POR CRO TOSCANA FESR - ENTRATE STATALI A FRONTE DI SPESE CORRENTI - REG. CE 1083/2006 *****	51438	ASSISTENZA TECNICA REGOLAMENTO COMUNITARIO 1083/2006; POR CRO FESR 2007/2013; SPESE MISSIONI	4.525,07	16.721,12	18.571,85			2.674,94	0,00	
11 - - - -	*****AVANZO DI AMMINISTRAZIONE DELL'ESERCIZIO PRECEDENTE CON VINCOLO DI DESTINAZIONE *****	51442	ASSISTENZA TECNICA POR CRO FESR 2007/2013 - ATTIVITA' 6.1 - ACQUISIZIONE SUPPORTI INFORMATICI - QUOTA CE E STATO	7.400,00	0,00	0,00			7.400,00	0,00	
RIS. DI AMMINE - 11 - - - -	*****RISULTATO DI AMMINISTRAZIONE PRECEDENTE CON VINCOLO DI DESTINAZIONE *****	51445	P.O. INTERREG IVC - PROGETTO ERIK ACTION - QUOTA UE E STATO - ACQUISTO BENI E PRESTAZIONI DI SERVIZI	693,00	0,00	0,00			693,00	0,00	
RIS. DI AMMINE - 11 - 32 - - -	*****RISULTATO DI AMMINISTRAZIONE PRECEDENTE CON VINCOLO DI DESTINAZIONE ***** *****AVANZO DI AMMINISTRAZIONE DELL'ESERCIZIO PRECEDENTE CON VINCOLO DI DESTINAZIONE ***** *****FONDO PLURIENNALE VINCOLATO IN CONTO CAPITALE *****	51455	FAS 2007/2013 LINEA 1.3.2 - INTERVENTI DI SVILUPPO E RAFFORZAMENTO A FAVORE DELLE AZIENDE ESERCENTI ATTIVITA' PRODUTTIVE - DELIB. CIPE 1662/2007	2.940.151,58	0,00	0,00	0,00		2.940.151,58	0,00	
11 - 32 - - -	*****AVANZO DI AMMINISTRAZIONE DELL'ESERCIZIO PRECEDENTE CON VINCOLO DI DESTINAZIONE ***** *****FONDO PLURIENNALE VINCOLATO IN CONTO CAPITALE *****	51467	SOSTEGNO ALLA REALIZZAZIONE DI PROGETTI DI RICERCA INDUSTRIALE E SPERIMENTALE CONGIUNTI TRA GRUPPI DI IMPRESE, UNIVERSITA' E CENTRI DI RICERCA - POR CRO FESR REG. CE 1083/2006 ATTIVITA' 1.1 QUOTE CE E STATO - TRASFERIMENTI A SOGGETTI PUBBLICI	831.890,26	0,00	0,00	769.281,73		62.608,53	0,00	
11 - - - -	*****AVANZO DI AMMINISTRAZIONE DELL'ESERCIZIO PRECEDENTE CON VINCOLO DI DESTINAZIONE *****	51476	FAS 2007/2013 LINEA 1.4.2 - INTERVENTI DI SVILUPPO E RAFFORZAMENTO A FAVORE DELLE AZIENDE ESERCENTI ATTIVITA' DI COMMERCIO - DELIB. CIPE 1662/2007	18.114,74	0,00	0,00			18.114,74	0,00	
RIS. DI AMMINE - 11 - 32 - - -	*****RISULTATO DI AMMINISTRAZIONE PRECEDENTE CON VINCOLO DI DESTINAZIONE ***** *****AVANZO DI AMMINISTRAZIONE DELL'ESERCIZIO PRECEDENTE CON VINCOLO DI DESTINAZIONE ***** *****FONDO PLURIENNALE VINCOLATO IN CONTO CAPITALE *****	51481	POR CRO FESR REG. CE 1083/2006 ATTIVITA' 5.5 QUOTE CE E STATO - ATTIVAZIONE DI INIZIATIVE DI MARKETING DI DESTINAZIONE A FINI DI TURISMO SOSTENIBILE - PROGETTI SPECIALI FINALIZZATI DI PROMOZIONE	459.650,26	0,00	0,00	0,00		459.650,26	0,00	

1) Elenco analitico delle risorse vincolate rappresentate nel prospetto del risultato di amministrazione 2014 rideterminato con DGR 844/2015

Capitolo di entrata	descrizione	Capitolo di spesa	Descr.	Risorse vincolate al 1/1/2014	Accertamenti esercizio 2014	Impegni esercizio 2014	Fondo pluriennale vincolato presunto al 01/01/2015	Cancellazione o dell'accertamento o eliminazione del vincolo	Risorse vincolate al 01/01/2015	di cui Residui Perenti	Utilizzo risorse vincolate presunte nell'esercizio 2015
				(a)	(b)	(c)	(d)	(e)	(f)=(a)-(b)-(d)-(e)	(g)	(h)
RIS. DI AMM. NE - 11 - 21100 - 22252 -	RISULTATO DI AMMINISTRAZIONE AVANZO DI AMMINISTRAZIONE DELL'ESERCIZIO PRECEDENTE CON VINCOLO DI DESTINAZIONE ***** POR CREO TOSCANA FESR - ENTRATE COMUNITARIE A FRONTE DI SPESE CORRENTI - REG. CE 1083/2006 ***** POR CREO TOSCANA FESR - ENTRATE STATALI A FRONTE DI SPESE CORRENTI - REG. CE 1083/2006 *****	51492	ASSISTENZA TECNICA REGOLAMENTI COMUNITARI E P.I.C. - ATTIVAZIONE UTENZE - POR CREO 2007/2013 - FINANZIAMENTO UE	126,22	1.170,94	1.200,00			97,16	0,00	
RIS. DI AMM. NE - 11 - - - -	RISULTATO DI AMMINISTRAZIONE AVANZO DI AMMINISTRAZIONE DELL'ESERCIZIO PRECEDENTE CON VINCOLO DI DESTINAZIONE ***** SOSTEGNO SPIN OFF A CREAZIONE E CONSOLIDAMENTO IMPRESE ATTRAVERSO STRUMENTI DI INGEGNERIA FINANZIARIA INCLUSE ATTIVITA' DI SUPPORTO PER SERVIZI DI CARATTERE STRATEGICO FINALIZZATI ALL'INNOVAZIONE POR CREO FESR REG. CE 1083/2006 ATTIVITA' 1.4 QUOTE CE E STAT.	51513	PROGRAMMA OPERATIVO MED - PROGETTO IC MED - ACQUISTO BENI E PRESTAZIONI SERVIZI - COFINANZIAMENTO UE-STATO	515.400,00	0,00	0,00			515.400,00	0,00	
11 - - - -	AVANZO DI AMMINISTRAZIONE DELL'ESERCIZIO PRECEDENTE CON VINCOLO DI DESTINAZIONE *****	51528	PROGRAMMA OPERATIVO MED - PRESTAZIONI SERVIZI - COFINANZIAMENTO UE-STATO	2.583,85	0,00	0,00			2.583,85	0,00	
11 - - - -	AVANZO DI AMMINISTRAZIONE DELL'ESERCIZIO PRECEDENTE CON VINCOLO DI DESTINAZIONE *****	51529	PROGRAMMA OPERATIVO MED - PROGETTO IC MED - SPESE PER MISSIONI - COFINANZIAMENTO UE-STATO	1.812,49	0,00	0,00			1.812,49	0,00	
RIS. DI AMM. NE - 11 - - - -	RISULTATO DI AMMINISTRAZIONE AVANZO DI AMMINISTRAZIONE DELL'ESERCIZIO PRECEDENTE CON VINCOLO DI DESTINAZIONE ***** FAS 2007/2013 LINEA 1.4.2 - AZIONE 3 - INTERVENTI PER INNOVAZIONE E QUALIFICAZIONE SERVIZI TURISTICI AGGREGATI (CONSORZIA FAVORE DI PMI - DELIBERA CIPE 166/2007 - TRASFERIMENTI AD ALTRI SOGGETTI.	51536	PROGRAMMA OPERATIVO MED - PROGETTO IC MED - ACQUISTO BENI E PRESTAZIONI SERVIZI - COFINANZIAMENTO UE-STATO	447.490,23	0,00	0,00			447.490,23	0,00	
RIS. DI AMM. NE - 11 - 21100 - 22252 -	RISULTATO DI AMMINISTRAZIONE AVANZO DI AMMINISTRAZIONE DELL'ESERCIZIO PRECEDENTE CON VINCOLO DI DESTINAZIONE ***** POR CREO TOSCANA FESR - ENTRATE COMUNITARIE A FRONTE DI SPESE CORRENTI - REG. CE 1083/2006 ***** POR CREO TOSCANA FESR - ENTRATE STATALI A FRONTE DI SPESE CORRENTI - REG. CE 1083/2006 *****	51540	ATTIVITA' ASSISTENZA TECNICA - POR CREO ANNI 2007/2013 - TRASFERIMENTO AD ENTITA' AMMINISTRATIVE LOCALI PER SPESE DI PARTE CORRENTE -	0,67	652.600,00	352.600,00			300.000,67	0,00	
COFIN REG. - - -	COFINANZIAMENTO REGIONALE PROGRAMMI COMUNITARI *****	51543	FONDO AREE SOTTOUTILIZZATE - PROGRAMMA DI SOSTEGNO ALLA COOPERAZIONE REGIONALE - DELIBERA CIPE 83/2003	4.311,50	0,00	0,00			4.311,50	0,00	
RIS. DI AMM. NE - 11 - - - -	RISULTATO DI AMMINISTRAZIONE AVANZO DI AMMINISTRAZIONE DELL'ESERCIZIO PRECEDENTE CON VINCOLO DI DESTINAZIONE ***** INTERREG IVC - PROGETTO DISTRICT+ - QUOTA UE	51544	INTERREG IVC - PROGETTO DISTRICT+ - ASSISTENZA TECNICA REGOLAMENTI COMUNITARI E PIC - COFINANZIAMENTO UE - STATO - SPESE PER LE MISSIONI ALL'ESTERO	1.231,08	0,00	0,00			1.231,08	0,00	
RIS. DI AMM. NE - 11 - 21137 - 22309 -	RISULTATO DI AMMINISTRAZIONE AVANZO DI AMMINISTRAZIONE DELL'ESERCIZIO PRECEDENTE CON VINCOLO DI DESTINAZIONE ***** INTERREG IVC - PROGETTO DISTRICT+ - QUOTA STATO *****	51546	PROGRAMMA INTERREG IVC - PROGETTO DISTRICT+ - ATTIVAZIONE REGOLAMENTI COMUNITARI - COFINANZIAMENTO UE-STATO - ACQUISTO DI BENI E PRESTAZIONI DI SERVIZI	385,01	473,84	473,84		118,46	286,55	0,00	
RIS. DI AMM. NE - 11 - - - -	RISULTATO DI AMMINISTRAZIONE AVANZO DI AMMINISTRAZIONE DELL'ESERCIZIO PRECEDENTE CON VINCOLO DI DESTINAZIONE *****	51551	LINEA 1.5.C - 1.5.D POR CREO 2007-2013 SOSTEGNO A PROGRAMMI INTEGRATI INVESTIMENTO PER RICERCA INDUSTRIALE E INNOVAZIONE DIRETTI A FAVORIRE PROCESSI DI AGGREGAZIONE DELLE PMI DEL TURISMO, TRASFERIMENTI AD IMPRESE E LORO AGGREGAZIONI	675.925,25	0,00	0,00			675.925,25	0,00	

1) Elenco analitico delle risorse vincolate rappresentate nel prospetto del risultato di amministrazione 2014 rideterminato con DGR 844/2015

Capitolo di entrata	descrizione	Capitolo di spesa	Descr.	Risorse vincolate al 1/1/2014	Accertamenti esercizio 2014	Impegni esercizio 2014	Fondo pluriennale vincolato presunto al 01/01/2015	Cancellazione o dell'accentramento o eliminazione del vincolo	Risorse vincolate al 01/01/2015	di cui Residui Perenti	Utilizzo risorse vincolate presunte nell'esercizio 2015
				(a)	(b)	(c)	(d)	(e)	(f)=(a)-(b)-(d)-(e)	(g)	(h)
11 - - - -	AVANZO DI AMMINISTRAZIONE DELL'ESERCIZIO PRECEDENTE CON VINCOLO DI DESTINAZIONE FONDO PLURIENNALE VINCOLATO IN CONTO CAPITALE	51552	POR CREO LINEA 5.5.B SPERIMENTAZIONE MODELLO TERRITORIALE DI MONITORAGGIO TURISMO SOSTENIBILE E COMPETITIVO - RETE REGIONI EUROPEE NECSTOUR	48.829,83	0,00	0,00	23.694,28		25.135,55	0,00	
11 - - - -	AVANZO DI AMMINISTRAZIONE DELL'ESERCIZIO PRECEDENTE CON VINCOLO DI DESTINAZIONE	51553	PROGRAMMA OPERATIVO MED - PROGETTO RESPONSIBILE MED - ACQUISTO DI BENI E PRESTAZIONI DI SERVIZI - COFINANZIAMENTO UE-STATO	4.218,11	0,00	0,00			4.218,11	0,00	
11 - - - -	AVANZO DI AMMINISTRAZIONE DELL'ESERCIZIO PRECEDENTE CON VINCOLO DI DESTINAZIONE	51554	PROGRAMMA OPERATIVO MED - SPESE PER MISSIONI - COFINANZIAMENTO UE-STATO	849,22	0,00	0,00			849,22	0,00	
11 - - - -	AVANZO DI AMMINISTRAZIONE DELL'ESERCIZIO PRECEDENTE CON VINCOLO DI DESTINAZIONE	51555	PROGRAMMA OPERATIVO MED - PROGETTO RESPONSIBILE MED - PERSONALE A TEMPO INDETERMINATO - COFINANZIAMENTO UE-STATO	74.507,13	0,00	0,00			74.507,13	0,00	
11 - - - -	AVANZO DI AMMINISTRAZIONE DELL'ESERCIZIO PRECEDENTE CON VINCOLO DI DESTINAZIONE	51558	PO ITALIA FRANCIA MARITTIMO 2007-2013. PROGETTO INNAUTIC - ACQUISTO DI BENI E PRESTAZIONI DI SERVIZI - QUOTA UE	63.287,54	0,00	0,00			63.287,54	0,00	
11 - - - -	AVANZO DI AMMINISTRAZIONE DELL'ESERCIZIO PRECEDENTE CON VINCOLO DI DESTINAZIONE	51560	PO ITALIA FRANCIA MARITTIMO 2007-2013. PROGETTO INNAUTIC - ACQUISTO DI BENI E PRESTAZIONI DI SERVIZI - QUOTA STATO	21.095,84	0,00	0,00			21.095,84	0,00	
11 - - - -	AVANZO DI AMMINISTRAZIONE DELL'ESERCIZIO PRECEDENTE CON VINCOLO DI DESTINAZIONE	51561	PO ITALIA FRANCIA MARITTIMO 2007-2013. PROGETTO INNAUTIC - TRASFERIMENTI CORRENTI AD ENTI DELLE AMMINISTRAZIONI LOCALI - QUOTA UE	15,37	0,00	0,00			15,37	0,00	
11 - - - -	AVANZO DI AMMINISTRAZIONE DELL'ESERCIZIO PRECEDENTE CON VINCOLO DI DESTINAZIONE	51562	PO ITALIA FRANCIA MARITTIMO 2007-2013. PROGETTO INNAUTIC - TRASFERIMENTI CORRENTI AD ENTI DELLE AMMINISTRAZIONI LOCALI - QUOTA STATO	5,13	0,00	0,00			5,13	0,00	
11 - - - -	AVANZO DI AMMINISTRAZIONE DELL'ESERCIZIO PRECEDENTE CON VINCOLO DI DESTINAZIONE	51563	PO ITALIA FRANCIA MARITTIMO 2007-2013. PROGETTO INNAUTIC - MISSIONI - QUOTA UE	644,25	0,00	0,00			644,25	0,00	
11 - - - -	AVANZO DI AMMINISTRAZIONE DELL'ESERCIZIO PRECEDENTE CON VINCOLO DI DESTINAZIONE	51564	PO ITALIA FRANCIA MARITTIMO 2007-2013. PROGETTO INNAUTIC - MISSIONI - QUOTA STATO	214,75	0,00	0,00			214,75	0,00	
11 - - - -	AVANZO DI AMMINISTRAZIONE DELL'ESERCIZIO PRECEDENTE CON VINCOLO DI DESTINAZIONE	51570	PROGRAMMA QUADRO - ACQUISTO DI BENI E PRESTAZIONE DI SERVIZI	3.318,52	0,00	0,00			3.318,52	0,00	
11 - - - -	AVANZO DI AMMINISTRAZIONE DELL'ESERCIZIO PRECEDENTE CON VINCOLO DI DESTINAZIONE	51571	PROGRAMMA QUADRO - SPESE PER MISSIONI	4.544,09	0,00	0,00			4.544,09	0,00	
11 - - - -	AVANZO DI AMMINISTRAZIONE DELL'ESERCIZIO PRECEDENTE CON VINCOLO DI DESTINAZIONE	51583	PROGRAMMA OPERATIVO MED - PROGETTO IC MED - PERSONALE A TEMPO DETERMINATO - QUOTA RETRIBUZIONE	863,87	0,00	0,00			863,87	0,00	
11 - - - -	AVANZO DI AMMINISTRAZIONE DELL'ESERCIZIO PRECEDENTE CON VINCOLO DI DESTINAZIONE	51584	PROGRAMMA OPERATIVO MED - PROGETTO IC MED - PERSONALE A TEMPO DETERMINATO - QUOTA CONTRIBUTI	1.193,49	0,00	0,00			1.193,49	0,00	
11 - - - -	AVANZO DI AMMINISTRAZIONE DELL'ESERCIZIO PRECEDENTE CON VINCOLO DI DESTINAZIONE	51585	PROGRAMMA OPERATIVO MED - PROGETTO IC MED - PERSONALE A TEMPO DETERMINATO - QUOTA IRAP	867,52	0,00	0,00			867,52	0,00	
RIS. DI AMM.NE - 11 - - - -	RISULTATO DI AMMINISTRAZIONE AVANZO DI AMMINISTRAZIONE DELL'ESERCIZIO PRECEDENTE CON VINCOLO DI DESTINAZIONE	51586	PROG. INTERREG IVC - QUOTA RETRIBUZIONI	30.015,91	0,00	0,00			30.015,91	0,00	

1) Elenco analitico delle risorse vincolate rappresentate nel prospetto del risultato di amministrazione 2014 rideterminato con DGR 844/2015

Capitolo di entrata	descrizione	Capitolo di spesa	Descr.	Risorse vincolate al 1/1/2014	Accertamenti esercizio 2014	Impegni esercizio 2014	Fondo pluriennale vincolato presunto al 01/01/2015	Cancellazione dell'accertamento o eliminazione del vincolo	Risorse vincolate al 01/01/2015	di cui Residui Perenti	Utilizzo risorse vincolate presunte nell'esercizio 2015
				(a)	(b)	(c)	(d)	(e)	(f)=(a)-(b)-(d)-(e)	(g)-(f)	(h)
RIS. DI AMMINE - 11 - - - -	RISULTATO DI AMMINISTRAZIONE AVANZO DI AMMINISTRAZIONE DELL'ESERCIZIO PRECEDENTE CON VINCOLO DI DESTINAZIONE *****	51587	PROG. INTERREG IVC - QUOTA CONTRIBUTI	7.088,08	0,00	0,00	0,00		7.088,08	0,00	
RIS. DI AMMINE - 11 - - - -	RISULTATO DI AMMINISTRAZIONE AVANZO DI AMMINISTRAZIONE DELL'ESERCIZIO PRECEDENTE CON VINCOLO DI DESTINAZIONE *****	51588	PROG. INTERREG IVC - QUOTA IRAP	3.987,26	0,00	0,00	0,00		3.987,26	0,00	
RIS. DI AMMINE - 11 - 30 - - -	RISULTATO DI AMMINISTRAZIONE AVANZO DI AMMINISTRAZIONE DELL'ESERCIZIO PRECEDENTE CON VINCOLO DI DESTINAZIONE *****	51594	ATTIVAZIONE DI INIZIATIVE MIRATE DI MARKETING FINALIZZATE A PROMUOVERE LE RISORSE ENDOGENE E AD ATTRARRE INVESTIMENTI ESTERI NEI SETTORI AVANZATI. POR CREO FESR REG. CE 1083/2006 - ATTIVITA' 5.3 - QUOTA CE E STATO - SPESE CORRENTI	369.910,20	0,00	0,00	263.903,08		106.007,12	0,00	
RIS. DI AMMINE - 11 - 32 - - -	RISULTATO DI AMMINISTRAZIONE AVANZO DI AMMINISTRAZIONE DELL'ESERCIZIO PRECEDENTE CON VINCOLO DI DESTINAZIONE *****	51594	AUTI AD AGGREGAZIONI DI IMPRESE PER PROGETTI DI RICERCA E SVILUPPO. POR CREO FESR REG. CE 1083/2006 ATTIVITA' 1.5A QUOTE CE - STATO	8.569.895,68	0,00	0,00	7.924.931,38		433.964,30	0,00	
COFIN REG - 33 - - -	COMUNITARI FONDO PLURIENNALE VINCOLATO IN CONTO CAPITALE (LIBERO) *****	51595	AUTI AD AGGREGAZIONI DI IMPRESE PER PROGETTI DI RICERCA E SVILUPPO. POR CREO FESR REG. CE 1083/2006 ATTIVITA' 1.5A QUOTA REGIONE	830.788,18	0,00	0,00	681.361,30		149.426,88	0,00	
RIS. DI AMMINE - 11 - 32 - - -	RISULTATO DI AMMINISTRAZIONE AVANZO DI AMMINISTRAZIONE DELL'ESERCIZIO PRECEDENTE CON VINCOLO DI DESTINAZIONE *****	51596	AUTI ALLE IMPRESE PER PROGETTI TRASNAZIONALI DI RICERCA E SVILUPPO. POR CREO FESR REG. CE 1083/2006 ATTIVITA' 1.5B QUOTE CE - STATO	1.056.790,75	0,00	0,00	728.823,46	33.533,20	294.434,09	0,00	
COFIN REG - 33 - - -	COMUNITARI FONDO PLURIENNALE VINCOLATO IN CONTO CAPITALE (LIBERO) *****	51597	AUTI ALLE IMPRESE PER PROGETTI TRASNAZIONALI DI RICERCA E SVILUPPO. POR CREO FESR REG. CE 1083/2006 ATTIVITA' 1.5B QUOTA REGIONE	302.234,20	0,00	0,00	229.543,49		72.690,71	0,00	
11 - - - - -	AVANZO DI AMMINISTRAZIONE DELL'ESERCIZIO PRECEDENTE CON VINCOLO DI DESTINAZIONE *****	51607	PRESE 2012-2015 LINEA 1.2 A 3 - INTERVENTI DI SVILUPPO E RAFFORZAMENTO A FAVORE DELLE AZIENDE ESERCENTI ATTIVITA' PRODUTTIVE - INTERVENTI INNOVATIVI NEL SETTORE MANIFATTURIERO	30,25	0,00	0,00	0,00		30,25	0,00	
11 - - - - -	AVANZO DI AMMINISTRAZIONE DELL'ESERCIZIO PRECEDENTE CON VINCOLO DI DESTINAZIONE *****	51613	PRESE 2012-2015 LINEA 1.1 A - ATTIVITA' GENERALI DELLA DIREZIONE GENERALE COMPETITIVITA' DEL SISTEMA REGIONALE E SVILUPPO DELLE COMPETENZE - SPESE PER LA GESTIONE E L'ASSISTENZA TECNICA DEGLI INTERVENTI DI CUI AL P.R.S.E. E AL POR CREO FESR 2007/2013	711.425,27	0,00	0,00	0,00		711.425,27	0,00	
11 - 21181 - 22366 - - -	AVANZO DI AMMINISTRAZIONE DELL'ESERCIZIO PROGRAMMA INTERREG IVC - PROGETTO BORDWIS+ - QUOTA UE *****	51621	PRESE 2012-2015 LINEA 1.1 A - PROGRAMMA INTERREG IVC - PROGETTO BORDWIS+ - ACQUISTO BENI E SERVIZI QUOTA UE E STATO	2.897,64	26.835,47	12.895,36	0,00		16.837,75	0,00	
RIS. DI AMMINE - 11 - 21181 - 22366 - - -	RISULTATO DI AMMINISTRAZIONE AVANZO DI AMMINISTRAZIONE DELL'ESERCIZIO PRECEDENTE CON VINCOLO DI DESTINAZIONE *****	51622	PRESE 2012-2015 LINEA 1.1 A - PROGRAMMA INTERREG IVC - PROGETTO BORDWIS+ - QUOTA STATALE *****	338,36	1.075,84	1.075,84	0,00		338,36	0,00	

1) Elenco analitico delle risorse vincolate rappresentate nel prospetto del risultato di amministrazione 2014 rideterminato con DGR 844/2015

Capitolo di entrata	descrizione	Capitolo di spesa	Descr.	Risorse vincolate al 1/1/2014	Accertamenti esercizio 2014	Impegni esercizio 2014	Fondo pluriennale vincolato presunto al 01/01/2015	Cancellazione dell'acceleramento o eliminazione del vincolo	Risorse vincolate al 01/01/2015	di cui Residui Perenti	Utilizzo risorse vincolate presunte nell'esercizio 2015
				(a)	(b)	(c)	(d)	(e)	(f)=(a)-(b)-(d)-(e)	(g)	(h)
11 - - - -	RIS. DI AMMINE - PRECEDENTE CON VINCOLO DI DESTINAZIONE *****	51632	AUTI RIMBORSABILI ALLE IMPRESE PER RST NELLE TECNOLOGIE CHIAVE ABILITANTI E NEI SETTORI AD ALTA TECNOLOGIA POR CREO FESR REG. CE 1083/2006 ATTIVITA' 1.6B QUOTE CE E STATO.	10.248.279,33	0,00	0,00	0,00		10.248.279,33	0,00	
11 - - - -	*****AVANZO DI AMMINISTRAZIONE *****		PROGRAMMA HERCULE II ACQUISTO DI BENI E SERVIZI PER L'ORGANIZZAZIONE DELLA SESSIONE DI FORMAZIONE SUL TEMA DELLA LOTTA CONTRO LA FRODE, LA CORRUZIONE E OGNI ALTRA ATTIVITA' ILLECITA NELL'AMBITO DEI FONDI DELL'UE	1.452,14	0,00	0,00	0,00		1.452,14	0,00	
11 - - - -	*****AVANZO DI AMMINISTRAZIONE DELL'ESERCIZIO PRECEDENTE CON VINCOLO DI DESTINAZIONE *****	51633	PROGRAMMA HERCULE II - SPESE DI PERSONALE A TEMPO INDETERMINATO	5.501,12	0,00	0,00	0,00		5.501,12	0,00	
11 - - - -	*****AVANZO DI AMMINISTRAZIONE DELL'ESERCIZIO PRECEDENTE CON VINCOLO DI DESTINAZIONE *****		LIFELONG LEARNING PROGRAMM ACTION LEONARDO DA VINCI - PROGETTO CAMPUS - SPESE PER ACQUISTO BENI E SERVIZI	4.300,00	3.000,00	2.549,19	0,00	82,00	4.688,81	0,00	
11 - - - -	*****AVANZO DI AMMINISTRAZIONE DELL'ESERCIZIO PRECEDENTE CON VINCOLO DI DESTINAZIONE *****	51635	LIFELONG LEARNING PROGRAMM ACTION LEONARDO DA VINCI - PROGETTO CAMPUS - SPESE PER MISSIONI QUOTA UE	627,74	0,00	97,88	0,00		529,86	0,00	
COFIN REG - - - -	*****COFINANZIAMENTO REGIONALE PROGRAMMI COMUNITARI *****	51641	LIFELONG LEARNING PROGRAMM ACTION LEONARDO DA VINCI - PROGETTO CAMPUS - SPESE PER ACQUISTO BENI E SERVIZI. QUOTA REGIONE	2.406,00	0,00	849,73	0,00		1.556,27	0,00	
COFIN REG - - - -	*****COFINANZIAMENTO REGIONALE PROGRAMMI COMUNITARI *****	51642	LIFELONG LEARNING PROGRAMM ACTION LEONARDO DA VINCI - PROGETTO CAMPUS - SPESE PER MISSIONI QUOTA REGIONE	680,46	0,00	32,62	0,00		627,84	0,00	
11 - - - -	*****AVANZO DI AMMINISTRAZIONE DELL'ESERCIZIO PRECEDENTE CON VINCOLO DI DESTINAZIONE *****	51645	INTERVENTI FINANZIATI CON RIENTRI, RECUPERI, REVOCHE E RESTITUZIONI RELATIVI AL FONDO UNICO DELLE IMPRESE - SPESE CORRENTI	253.859,15	0,00	0,00	0,00		253.859,15	0,00	
11 - 32 - 32109 - 32112 -	*****AVANZO DI AMMINISTRAZIONE DELL'ESERCIZIO PRECEDENTE CON VINCOLO DI DESTINAZIONE ***** FONDO PLURIENNALE VINCOLATO IN CONTO CAPITALE ***** ENTRATE RELATIVE A RIENTRI, RECUPERI, REVOCHE E RESTITUZIONI RELATIVE AL FONDO UNICO ***** INTERESSI ATTIVI MATURATI SUI FONDI COSTITUITI PRESSO GLI ORGANISMI INTERMEDI PER LA GESTIONE DELLE MISURE/AZIONI DI FONDI STRUTTURALI (POR CREO FESR 2007/2013, DOCUP OB. 2 2000/2006) RELATIVI AL FONDO UNICO PER LE IMPRESE *****	51646	INTERVENTI FINANZIATI CON RIENTRI, RECUPERI, REVOCHE E RESTITUZIONI RELATIVI AL FONDO UNICO DELLE IMPRESE - SPESE DI INVESTIMENTO	5.100.000,00	14.890.200,34	1.100.000,00	1.100.000,00	869.663,46	16.920.536,88	0,00	
RIS. DI AMMINE - 22378	*****AVANZO DI AMMINISTRAZIONE DELL'ESERCIZIO PRECEDENTE CON VINCOLO DI DESTINAZIONE ***** FONDO PLURIENNALE VINCOLATO DI PARTE CORRENTE *****PROGRAMMA OPERATIVO MED - PROGETTO SMARTINMED. QUOTA UE FESR 2007-13 *****PROGRAMMA OPERATIVO MED - PROGETTO SMARTINMED. QUOTA STATO FESR 2007-13 *****	51657	PROGRAMMA OPERATIVO MED - PROGETTO SMARTINMED. SPESE PER LE MISSIONI - QUOTA UE	1.536,36	11.233,85	11.233,85	0,00		1.536,36	0,00	
21190 - - - -	*****PROGRAMMA OPERATIVO MED - PROGETTO SMARTINMED. QUOTA UE CORRENTE FESR 2007-13 DA TRASFERIRE AI PARTNERS *****	51659	PROGRAMMA OPERATIVO MED - PROGETTO SMARTINMED. TRASFERIMENTI CORRENTI A PARTNERS ITALIANI E LOCALI.	0,00	525,53	525,23			0,30	0,00	

1) Elenco analitico delle risorse vincolate rappresentate nel prospetto del risultato di amministrazione 2014 rideterminato con DGR 844/2015

Capitolo di entrata	descrizione	Capitolo di spesa	Descr.	Risorse vincolate al 1/1/2014	Accertamenti esercizio 2014	Impegni esercizio 2014	Fondo pluriennale vincolato presunto al 01/01/2015	Cancellazione dell'accertamento o eliminazione del vincolo	Risorse vincolate al 01/01/2015	di cui Residui Perenti	Utilizzo risorse vincolate presunte nell'esercizio 2015
				(a)	(b)	(c)	(d)	(e)	(f)=(a)+(b)-(d)-(e)	(g)	(h)
RS. DI AMM.NE - 11 - 21169 - 22378 -	*****RISULTATO DI AMMINISTRAZIONE *****AVANZO DI AMMINISTRAZIONE DELL'ESERCIZIO PRECEDENTE CON VINCOLO DI DESTINAZIONE *****PROGRAMMA OPERATIVO MED - PROGETTO SMARTINMED. QUOTA UE FESR 2007-13 *****PROGRAMMA OPERATIVO MED - PROGETTO SMARTINMED. QUOTA STATO FESR 2007-13 *****	51686	PROGRAMMA OPERATIVO MED - PROGETTO SMARTINMED. QUOTA TEMPO DETERMINATO. QUOTA RIPARTIZIONE - QUOTA UE	12.347,63	49.546,99	49.546,99	49.546,99		12.347,63	0,00	
RS. DI AMM.NE - 11 - 21169 - 22378 -	*****RISULTATO DI AMMINISTRAZIONE *****AVANZO DI AMMINISTRAZIONE DELL'ESERCIZIO PRECEDENTE CON VINCOLO DI DESTINAZIONE *****PROGRAMMA OPERATIVO MED - PROGETTO SMARTINMED. QUOTA UE FESR 2007-13 *****PROGRAMMA OPERATIVO MED - PROGETTO SMARTINMED. QUOTA STATO FESR 2007-13 *****	51687	PROGRAMMA OPERATIVO MED - PROGETTO SMARTINMED. QUOTA TEMPO DETERMINATO. QUOTA CONTRIBUTI - QUOTA UE	1.288,31	13.946,33	13.946,33	13.946,33		1.288,31	0,00	
RS. DI AMM.NE - 11 - 21169 - 22378 -	*****RISULTATO DI AMMINISTRAZIONE *****AVANZO DI AMMINISTRAZIONE DELL'ESERCIZIO PRECEDENTE CON VINCOLO DI DESTINAZIONE *****PROGRAMMA OPERATIVO MED - PROGETTO SMARTINMED. QUOTA UE FESR 2007-13 *****PROGRAMMA OPERATIVO MED - PROGETTO SMARTINMED. QUOTA STATO FESR 2007-13 *****	51688	PROGRAMMA OPERATIVO MED - PROGETTO SMARTINMED. QUOTA TEMPO DETERMINATO. QUOTA IRAP - QUOTA UE	817,03	4.216,49	4.216,49	4.216,49		817,03	0,00	
21205 - - - -	*****PROGRAMMA: EUROPE 2020 EMPLOYMENT POLICIES PROGETTO YOUTH GUARANTEE SCHEME IN TUSCANY - ENTRATA UE *****	51684	PROGRAMMA: EUROPE 2020 EMPLOYMENT POLICIES PROGETTO YOUTH GUARANTEE SCHEME IN TUSCANY - ACQUISTO DI BENI E PRESTAZIONI DI SERVIZI	0,00	19.874,50	19.874,50	19.874,50		3.761,60	0,00	
11 - 30 - 21205 - - - -	*****AVANZO DI AMMINISTRAZIONE DELL'ESERCIZIO PRECEDENTE CON VINCOLO DI DESTINAZIONE *****FONDO PLURIENNALE VINCOLATO DI PARTE CORRENTE *****PROGRAMMA: EUROPE 2020 EMPLOYMENT POLICIES PROGETTO YOUTH GUARANTEE SCHEME IN TUSCANY - ENTRATA UE *****	51685	PROGRAMMA: EUROPE 2020 EMPLOYMENT POLICIES PROGETTO YOUTH GUARANTEE SCHEME IN TUSCANY - SPESE PER MISSIONI	434,02	2.398,44	2.398,44	1.600,00	0,00	1.232,46	0,00	
21205 - - - -	*****PROGRAMMA: EUROPE 2020 EMPLOYMENT POLICIES PROGETTO YOUTH GUARANTEE SCHEME IN TUSCANY - ENTRATA UE *****	51686	PROGRAMMA: EUROPE 2020 EMPLOYMENT POLICIES PROGETTO YOUTH GUARANTEE SCHEME IN TUSCANY - TRASFERIMENTI A PARTNERS ITALIANI (ENTI)	0,00	59.084,49	59.084,49	47.408,22		11.676,27	0,00	
21205 - - - -	*****PROGRAMMA: EUROPE 2020 EMPLOYMENT POLICIES PROGETTO YOUTH GUARANTEE SCHEME IN TUSCANY - ENTRATA UE *****	51687	PROGRAMMA: EUROPE 2020 EMPLOYMENT POLICIES PROGETTO YOUTH GUARANTEE SCHEME IN TUSCANY - TRASFERIMENTI A PARTNERS ITALIANI (IMPRESE)	0,00	35.032,75	35.032,75	23.750,00		11.282,75	0,00	
21205 - - - -	*****PROGRAMMA: EUROPE 2020 EMPLOYMENT POLICIES PROGETTO YOUTH GUARANTEE SCHEME IN TUSCANY - ENTRATA UE *****	51688	PROGRAMMA: EUROPE 2020 EMPLOYMENT POLICIES PROGETTO YOUTH GUARANTEE SCHEME IN TUSCANY - SPESE PER PERSONALE TD	0,00	489,05	489,05	0,00		489,05	0,00	
21209 - - - -	*****PROGRAMMA ENPI CBCMED - PROGETTO EURO - MEDITERRANEAN GREEN JOBS - EGRE/JOBS - ENTRATE CORRENTI QUOTA UE REGIONE TOSCANA *****	51696	PROGRAMMA ENPI CBCMED - PROGETTO EURO-MEDITERRANEAN GREEN JOBS - EGRE/JOBS - ACQUISTO BENI E PRESTAZIONI DI SERVIZI QUOTA UE REGIONE TOSCANA	0,00	64.418,78	64.418,78	47.891,40		16.527,38	0,00	
21209 - - - -	*****PROGRAMMA ENPI CBCMED - PROGETTO EURO - MEDITERRANEAN GREEN JOBS - EGRE/JOBS - ENTRATE CORRENTI QUOTA UE REGIONE TOSCANA *****	51698	PROGRAMMA ENPI CBCMED - PROGETTO EURO-MEDITERRANEAN GREEN JOBS - EGRE/JOBS - SPESE GENERALI QUOTA UE REGIONE TOSCANA	0,00	1.399,94	1.399,94	0,00		1.399,94	0,00	

1) Elenco analitico delle risorse vincolate rappresentate nel prospetto del risultato di amministrazione 2014 rideterminato con DGR 844/2015

Capitolo di entrata	descrizione	Capitolo di spesa	Descr.	Risorse vincolate al 1/1/2014	Accertamenti esercizio 2014	Impegni esercizio 2014	Fondo pluriennale vincolato presunto al 01/01/2015	Cancellazione o nell'accentramento o eliminazione del vincolo	Risorse vincolate al 01/01/2015	di cui Residui Perenti	Utilizzo risorse vincolate presunte nell'esercizio 2015
				(a)	(b)	(c)	(d)	(e)	(f)=(a)+(b)-(d)-(e)	(g)	(h)
11 - 30 - 21209 - - -	AVANZO DI AMMINISTRAZIONE DELL'ESERCIZIO PRECEDENTE CON VINCOLO DI DESTINAZIONE ***** FONDO PLURIENNALE VINCOLATO DI PARTE CORRENTE ***** PROGRAMMA ENPI CBCMED - PROGETTO EURO - MEDITERRANEAN GREEN JOBS - EGREJOB - ENTRATE CORRENTI QUOTA UE REGIONE TOSCANA *****	51700	PROGRAMMA ENPI CBCMED - PROGETTO EURO - MEDITERRANEAN GREEN JOBS - EGREJOB - SPESE PER LE MISSIONI QUOTA UE REGIONE TOSCANA	2.398,62	13.500,00	5.600,00	0,00		10.298,62		
21209 - - - -	PROGRAMMA ENPI CBCMED - PROGETTO EURO - MEDITERRANEAN GREEN JOBS - EGREJOB - ENTRATE CORRENTI QUOTA UE REGIONE TOSCANA *****	51702	PROGRAMMA ENPI CBCMED - PROGETTO EURO - MEDITERRANEAN GREEN JOBS - EGREJOB - SPESA PER PERSONALE A TEMPO INDETERMINATO QUOTA UE	0,00	9.055,87	0,00			9.055,87		
30 - 21209 - - -	FONDO PLURIENNALE VINCOLATO DI PARTE CORRENTE ***** PROGRAMMA ENPI CBCMED - PROGETTO EURO - MEDITERRANEAN GREEN JOBS - EGREJOB - ENTRATE CORRENTI QUOTA UE REGIONE TOSCANA *****	51704	PROGRAMMA ENPI CBCMED - MEDITERRANEAN GREEN JOBS - PROGETTO EGREJOB - PERSONALE A TEMPO DETERMINATO RETRIBUZIONI QUOTA UE	14.810,83	59.886,00	55.327,30	14.810,83		4.558,70		
30 - 21209 - - -	FONDO PLURIENNALE VINCOLATO DI PARTE CORRENTE ***** PROGRAMMA ENPI CBCMED - PROGETTO EURO - MEDITERRANEAN GREEN JOBS - EGREJOB - ENTRATE CORRENTI QUOTA UE REGIONE TOSCANA *****	51705	PROGRAMMA ENPI CBCMED - PROGETTO EURO MEDITERRANEAN GREEN JOBS - EGREJOB - PERSONALE A TEMPO DETERMINATO ONERI RIFLESSI QUOTA UE	2.613,05	16.533,00	15.301,86	2.613,05		1.231,14		
30 - 21209 - - -	FONDO PLURIENNALE VINCOLATO DI PARTE CORRENTE ***** PROGRAMMA ENPI CBCMED - PROGETTO EURO - MEDITERRANEAN GREEN JOBS - EGREJOB - ENTRATE CORRENTI QUOTA UE REGIONE TOSCANA *****	51706	PROGRAMMA ENPI CBCMED - PROGETTO EURO MEDITERRANEAN GREEN JOBS - EGREJOB - PERSONALE A TEMPO DETERMINATO IRAP QUOTA UE	1.129,88	5.083,89	4.706,56	1.129,88		377,13		
21212 - - - -	PROGRAMMA ENPI CBCMED - PROGETTO EURO - MEDITERRANEAN GREEN JOBS - EGREJOB - ENTRATE CORRENTI QUOTA UE DA TRASFERIRE AI PARTNER *****	51712	PROGRAMMA ENPI CBCMED - PROGETTO EURO - MEDITERRANEAN GREEN JOBS - EGREJOB - TRASFERIMENTI CORRENTI A PARTNER ITALIANI QUOTA UE	0,00	200.319,81	0,00			200.319,81		
21212 - - - -	PROGRAMMA ENPI CBCMED - PROGETTO EURO - MEDITERRANEAN GREEN JOBS - EGREJOB - ENTRATE CORRENTI QUOTA UE DA TRASFERIRE AI PARTNER *****	51713	PROGRAMMA ENPI CBCMED - PROGETTO EURO - MEDITERRANEAN GREEN JOBS - EGREJOB - TRASFERIMENTI CORRENTI A PARTNER EUROPEI QUOTA UE	0,00	135.838,63	0,00			135.838,63		
21212 - - - -	PROGRAMMA ENPI CBCMED - PROGETTO EURO - MEDITERRANEAN GREEN JOBS - EGREJOB - ENTRATE CORRENTI QUOTA UE DA TRASFERIRE AI PARTNER *****	51714	PROGRAMMA ENPI CBCMED - PROGETTO EURO - MEDITERRANEAN GREEN JOBS - EGREJOB - TRASFERIMENTI CORRENTI A PARTNER EXTRA-EUROPEI QUOTA UE	0,00	116.574,51	0,00			116.574,51		
RIS. DI AMM.NE - 11 - - - -	RISULTATO DI AMMINISTRAZIONE ***** AVANZO DI AMMINISTRAZIONE DELL'ESERCIZIO PRECEDENTE CON VINCOLO DI DESTINAZIONE *****	52335	PROGRAMMA DI SVILUPPO RURALE FEASR 2007 - 2013 MIS 2.2.6 - INTERVENTI DI PREVENZIONE E LOTTA AGLI INCENDI BOSCHIVI	134,61	0,00	0,00			134,61		
RIS. DI AMM.NE - 11 - - - -	RISULTATO DI AMMINISTRAZIONE ***** AVANZO DI AMMINISTRAZIONE DELL'ESERCIZIO PRECEDENTE CON VINCOLO DI DESTINAZIONE *****	52336	PROGRAMMA DI SVILUPPO RURALE FEASR 2007 - 2013 MIS 1.1 - INIZIATIVE DI INFORMAZIONE, AGGIORNAMENTO E QUALIFICAZIONE PER INTERVENTI FORESTALI E DI TUTELA DELL'AMBIENTE. INIZIATIVE A CURA DELLA REGIONE TOSCANA	78.573,32	0,00	0,00		63.394,03	15.179,29		
11 - 22256 - - -	AVANZO DI AMMINISTRAZIONE DELL'ESERCIZIO PRECEDENTE CON VINCOLO DI DESTINAZIONE ***** PROGRAMMA DI SVILUPPO RURALE FEASR 2007 - 2013. SOMME TRASFERITE DA ORGANISMO PAGATORE PER SPESE DI ASSISTENZA TECNICA *****	52337	PROGRAMMA DI SVILUPPO RURALE FEASR 2007 - 2013. SPESE PER ASSISTENZA TECNICA	35.260,00	536.647,82	536.907,62			35.000,00		

1) Elenco analitico delle risorse vincolate rappresentate nel prospetto del risultato di amministrazione 2014 rideterminato con DGR 844/2015

Capitolo di entrata	descrizione	Capitolo di spesa	Descr.	Risorse vincolate al 1/1/2014	Accertamenti esercizio 2014	Impegni esercizio 2014	Fondo pluriennale vincolato presunto al 01/01/2015	Cancellazione o dell'accredito o eliminazione del vincolo	Risorse vincolate al 01/01/2015	di cui Residui Perenti	Utilizzo risorse vincolate presumite nell'esercizio 2015
				(a)	(b)	(c)	(d)	(e)	(f)=(g)-(b)-(d)-(e)	(g)	(h)
11 - 22256 - - -	AVANZO DI AMMINISTRAZIONE DELL'ESERCIZIO PRECEDENTE CON VINCOLO DI DESTINAZIONE *****PROGRAMMA DI SVILUPPO RURALE FEASR 2007-2013. SOMME TRASFERITE DA ORGANISMO PAGATORE PER SPESE DI ASSISTENZA TECNICA *****	52360	PROGRAMMA DI SVILUPPO RURALE 2007-2013. SPESE PER COMUNICAZIONE	7.732,20	0,00	0,00	0,00		7.732,20	0,00	
	RISULTATO DI AMMINISTRAZIONE *****AVANZO DI AMMINISTRAZIONE DELL'ESERCIZIO PRECEDENTE CON VINCOLO DI DESTINAZIONE *****PROGRAMMA DI SVILUPPO RURALE FEASR 2007-2013. SOMME TRASFERITE DA ORGANISMO PAGATORE PER SPESE DI ASSISTENZA TECNICA *****	52379	PROGRAMMA DI SVILUPPO RURALE FEASR 2007-2013 - TRASFERIMENTI CORRENTI AD AMMINISTRAZIONI PUBBLICHE	8.336,94	637.080,74	644.190,24			1.227,44	0,00	
11 - - - -	AVANZO DI AMMINISTRAZIONE DELL'ESERCIZIO PRECEDENTE CON VINCOLO DI DESTINAZIONE *****PROGRAMMA DI SVILUPPO RURALE FEASR 2007-2013. SOMME TRASFERITE DA ORGANISMO PAGATORE PER SPESE DI ASSISTENZA TECNICA *****	52387	PROGRAMMA DI SVILUPPO RURALE 2007-2013 - TRASFERIMENTI CORRENTI IRPET	15.000,00	0,00	0,00			15.000,00	0,00	
21157 - 22323 - - -	AVANZO DI AMMINISTRAZIONE DELL'ESERCIZIO PRECEDENTE CON VINCOLO DI DESTINAZIONE *****QUOTA FESR REGIONE TOSCANA TRAMITE SOGGETTO CAPOFLA *****PROGRAMMA INTERREG IVC - PROGETTO EUFOFINET - QUOTA STATO REGIONE TOSCANA *****	52411	DIFESA DEI BOSCHI DAGLI INCENDI - PROGRAMMA INTERREG IVC - PROGETTO EUFOFINET - SPESE PER BENI E SERVIZI	0,00	7.007,01	0,00			7.007,01	0,00	
21157 - 22323 - - -	AVANZO DI AMMINISTRAZIONE DELL'ESERCIZIO PRECEDENTE CON VINCOLO DI DESTINAZIONE *****QUOTA FESR REGIONE TOSCANA TRAMITE SOGGETTO CAPOFLA *****PROGRAMMA INTERREG IVC - PROGETTO EUFOFINET - QUOTA STATO REGIONE TOSCANA *****	52413	DIFESA DEI BOSCHI DAGLI INCENDI - PROGRAMMA INTERREG IVC - PROGETTO EUFOFINET - SPESE DI MISSIONE	0,00	1.689,54	0,00			1.689,54	0,00	
11 - - - -	RISULTATO DI AMMINISTRAZIONE *****AVANZO DI AMMINISTRAZIONE DELL'ESERCIZIO PRECEDENTE CON VINCOLO DI DESTINAZIONE *****PROGRAMMA DI SVILUPPO RURALE FEASR 2007-2013. SOMME TRASFERITE DA ORGANISMO PAGATORE PER SPESE DI ASSISTENZA TECNICA *****	52421	PROGRAMMA DI SVILUPPO RURALE FEASR 2007-2013 MISURA 1.1.1 - INIZIATIVE DI INFORMAZIONE, AGGIORNAMENTO E QUALIFICAZIONE PER INTERVENTI IN AGRICOLTURA E NELLO SVILUPPO RURALE - INIZIATIVE A CURA DELLA REGIONE TOSCANA - SPESE CORRENTI	7,00	0,00	0,00			7,00	0,00	
RIS. DI AMMINE - 11 - 22256 - - -	RISULTATO DI AMMINISTRAZIONE *****AVANZO DI AMMINISTRAZIONE DELL'ESERCIZIO PRECEDENTE CON VINCOLO DI DESTINAZIONE *****PROGRAMMA DI SVILUPPO RURALE FEASR 2007-2013. SOMME TRASFERITE DA ORGANISMO PAGATORE PER SPESE DI ASSISTENZA TECNICA *****	52447	PROGRAMMA DI SVILUPPO RURALE FEASR 2007-2013 - PERSONALE A TEMPO DETERMINATO - QUOTA RETRIBUZIONE	69.842,00	242.745,15	242.745,15			69.842,00	0,00	
RIS. DI AMMINE - 11 - 22256 - - -	RISULTATO DI AMMINISTRAZIONE *****AVANZO DI AMMINISTRAZIONE DELL'ESERCIZIO PRECEDENTE CON VINCOLO DI DESTINAZIONE *****PROGRAMMA DI SVILUPPO RURALE FEASR 2007-2013. SOMME TRASFERITE DA ORGANISMO PAGATORE PER SPESE DI ASSISTENZA TECNICA *****	52448	PROGRAMMA DI SVILUPPO RURALE FEASR 2007-2013 - PERSONALE A TEMPO DETERMINATO - QUOTA CONTRIBUTI	8.078,75	63.732,43	67.548,37			4.282,81	0,00	
RIS. DI AMMINE - 11 - 22256 - - -	RISULTATO DI AMMINISTRAZIONE *****AVANZO DI AMMINISTRAZIONE DELL'ESERCIZIO PRECEDENTE CON VINCOLO DI DESTINAZIONE *****PROGRAMMA DI SVILUPPO RURALE FEASR 2007-2013. SOMME TRASFERITE DA ORGANISMO PAGATORE PER SPESE DI ASSISTENZA TECNICA *****	52449	PROGRAMMA DI SVILUPPO RURALE FEASR 2007-2013 - PERSONALE A TEMPO DETERMINATO - QUOTA IRAP	9.898,40	15.202,47	21.040,19			4.060,68	0,00	
COFIN REG - - -	COFINANZIAMENTO REGIONALE PROGRAMMI COMUNITARI *****	52479	PROGRAMMA LIFE+ PROGETTO PROSPOT - SPESE PER COMUNICAZIONE AZIONE 16 COFINANZIAMENTO REGIONALE	5.500,00	0,00	5.478,57			21,43	0,00	

1) Elenco analitico delle risorse vincolate rappresentate nel prospetto del risultato di amministrazione 2014 rideterminato con DGR 844/2015

Capitolo di entrata	descrizione	Capitolo di spesa	Descr.	Risorse vincolate al 1/1/2014	Accertamenti esercizio 2014	Impegni esercizio 2014	Fondo pluriennale vincolato presunto al 01/01/2015	Cancellazione o nell'acceleramento o eliminazione del vincolo	Risorse vincolate al 01/01/2015	di cui Residui Perenti	Utilizzo risorse vincolate presunte nell'esercizio 2015
				(a)	(b)	(c)	(d)	(e)	(f)=(g)-(b)-(d)-(e)	(g)	(h)
11 - - -	*****AVANZO DI AMMINISTRAZIONE DELL'ESERCIZIO PRECEDENTE CON VINCOLO DI DESTINAZIONE *****	52482	PROGETTO LIFE11 BIOT/000072-LIFE STRADE "DIMOSTRAZIONE DI UN SISTEMA PER LA GESTIONE E RIDUZIONE DELLE COLLISIONI VEICOLARI CON LA FAUNA SELVATICA" - ACQUISTO DI BENI E SERVIZI	18.733,00	0,00	0,00	4.562,43		14.170,57	0,00	
11 - - -	*****AVANZO DI AMMINISTRAZIONE DELL'ESERCIZIO PRECEDENTE CON VINCOLO DI DESTINAZIONE *****	52483	PROGETTO LIFE11 BIOT/000072-LIFE STRADE "DIMOSTRAZIONE DI UN SISTEMA PER LA GESTIONE E RIDUZIONE DELLE COLLISIONI VEICOLARI CON LA FAUNA SELVATICA" - SPESE INFORMATICHE	129,23	0,00	0,00	0,00		129,23	0,00	
COFIN REG - - -	*****COFINANZIAMENTO REGIONALE PROGRAMMI COMUNITARI *****	53016	PRESE 2012-2015 LINEA 3.1.B.2 - PROMOZIONE ATTIVITA' TURISTICHE. PROGETTI INTERREGIONALI QUOTA REGIONALE DI COFINANZIAMENTO. TRASFERIMENTI CORRENTI AD ENTI DELLE AMMINISTRAZIONI LOCALI.	23.021,50	0,00	0,00	0,00		23.021,50	0,00	
COFIN REG - - -	*****COFINANZIAMENTO REGIONALE PROGRAMMI COMUNITARI *****	53017	PRESE 2012-2015 LINEA 3.1.B.2 - PROMOZIONE ATTIVITA' TURISTICHE. PROGETTI INTERREGIONALI. FONDI REGIONALI. ACQUISTO DI BENI E PRESTAZIONI DI SERVIZI	31.100,00	0,00	0,00	0,00		31.100,00	0,00	
COFIN REG - - -	*****COFINANZIAMENTO REGIONALE PROGRAMMI COMUNITARI *****	53028	PRESE 2012-2015 LINEA 3.1.B.2 - PROMOZIONE ATTIVITA' TURISTICHE. COFINANZIAMENTI REGIONALI. TRASFERIMENTI CORRENTI AD AMMINISTRAZIONI PUBBLICHE.	2.019,20	0,00	0,00	0,00		2.019,20	0,00	
COFIN REG - - -	*****COFINANZIAMENTO REGIONALE PROGRAMMI COMUNITARI *****	53100	PRESE 2012-2015 LINEA 3.1.B.2 - PROMOZIONE ATTIVITA' TURISTICHE - PROGETTI INTERREGIONALI - SPESE PER MISSIONI	13.502,68	0,00	2.802,12	0,00		10.700,56	0,00	
RIS. DI AMMINE - 11 - - -	*****RISULTATO DI AMMINISTRAZIONE *****AVANZO DI AMMINISTRAZIONE DELL'ESERCIZIO PRECEDENTE CON VINCOLO DI DESTINAZIONE ***** FONDO PLURIENNALE VINCOLATO IN CONTO CAPITALE *****	53106	FAS 2007/2013 LINEA 4.1.2 - AIUTI AGLI INVESTIMENTI NEL TURISMO E COMMERCIO - INTERVENTI A FAVORE DELLE PICCOLE E MEDIE IMPRESE TURISTICHE E COMMERCIALI - DELIB. CIPE 166/2007	255.045,25	0,00	0,00	0,00	2.813,98	252.231,27	0,00	
RIS. DI AMMINE - 11 - - -	*****AVANZO DI AMMINISTRAZIONE DELL'ESERCIZIO PRECEDENTE CON VINCOLO DI DESTINAZIONE *****	53126	PROGETTO PER VIAM - PILGRIMS ROUTES IN ACTION. SPESE PER MISSIONI	904,04	0,00	0,00	0,00		904,04	0,00	
COFIN REG - - -	*****COFINANZIAMENTO REGIONALE PROGRAMMI COMUNITARI *****	53135	PRESE 2012-2015 LINEA 3.1.B - PROGETTI DI ECCELLENZA PER LO SVILUPPO E LA PROMOZIONE DEL SISTEMA TURISTICO NAZIONALE. QUOTA REGIONALE DI COFINANZIAMENTO	806.799,00	0,00	0,00	0,00		806.799,00	0,00	
COFIN REG - 31 - - -	*****COFINANZIAMENTO REGIONALE PROGRAMMI COMUNITARI *****FONDO PLURIENNALE VINCOLATO DI PARTE CORRENTE *****	55047	PESCA MARITTIMA E ACQUACOLTURA - ATTUAZIONE DI MISURE REGIONALI DI INTERVENTO DEL PIANO NAZIONALE DELLA PESCA MARITTIMA 2007-2013. QUOTA REGIONALE DI COFINANZIAMENTO DEL FONDO EUROPEO DELLA PESCA (FEP) - SPESE CORRENTI	16.391,32	0,00	0,00	6.467,97		1.597,56	0,00	
COFIN REG - 31 - - -	*****COFINANZIAMENTO REGIONALE PROGRAMMI COMUNITARI *****FONDO PLURIENNALE VINCOLATO DI PARTE CORRENTE *****	55048	PESCA MARITTIMA E ACQUACOLTURA - ATTUAZIONE DI MISURE REGIONALI DI INTERVENTO DEL PIANO NAZIONALE DELLA PESCA MARITTIMA 2007-2013. QUOTA REGIONALE DI COFINANZIAMENTO DEL FONDO EUROPEO DELLA PESCA (FEP) - SPESE INVESTIMENTO	5.927,05	311.241,95	311.241,95	1.657,82		4.089,23	0,00	

1) Elenco analitico delle risorse vincolate rappresentate nel prospetto del risultato di amministrazione 2014 rideterminato con DGR 844/2015

Capitolo di entrata	descrizione	Capitolo di spesa	Descr.	Risorse vincolate al 1/1/2014	Accertamenti esercizio 2014	Impegni esercizio 2014	Fondo pluriennale vincolato presunto al 01/01/2015	Cancellazione o dell'acceramento o eliminazione del vincolo	Risorse vincolate al 01/01/2015	di cui Residui Perenti	Utilizzo risorse vincolate presunte nell'esercizio 2015
				(a)	(b)	(c)	(d)	(e)	(f)=(a)-(b)-(d)-(e)	(g)	(h)
RS. DI AMMINE - 11 - 42234 - - -	*****RISULTATO DI AMMINISTRAZIONE *****AVANZO DI AMMINISTRAZIONE DELL'ESERCIZIO PRECEDENTE CON VINCOLO DI DESTINAZIONE *****FONDO PER INTERVENTI NEL SETTORE DELLA PESCA E DELL'ACQUACOLTURA FEP 2007/2013 - ENTRATE IN CONTO CAPITALE - FINANZIAMENTO STATALE *****	55060	PESCA MARITTIMA E ACQUACOLTURA - ATTUAZIONE DI MISURE REGIONALI DI INTERVENTO DEL PIANO NAZIONALE DELLA PESCA MARITTIMA 2007-2013 - QUOTA STATALE DI COFINANZIAMENTO DEL FONDO EUROPEO DELLA PESCA (FEP) - - SPESE INVESTIMENTO	16.277,00	1.244.967,77	1.244.967,77	1.244.967,77		16.277,00	0,00	
RS. DI AMMINE - 11 - 41023 - - -	*****RISULTATO DI AMMINISTRAZIONE *****AVANZO DI AMMINISTRAZIONE DELL'ESERCIZIO PRECEDENTE CON VINCOLO DI DESTINAZIONE *****FONDO PER INTERVENTI NEL SETTORE DELLA PESCA E DELL'ACQUACOLTURA FEP 2007/2013 - ENTRATE IN CONTO CAPITALE - FINANZIAMENTO COMUNITARIO *****	55062	PESCA MARITTIMA E ACQUACOLTURA - ATTUAZIONE DI MISURE REGIONALI DI INTERVENTO DEL PIANO NAZIONALE DELLA PESCA MARITTIMA 2007-2013 - QUOTA U.E. DI COFINANZIAMENTO DEL FONDO EUROPEO DELLA PESCA (FEP) - - SPESE INVESTIMENTO	20.346,23	1.556.209,65	1.556.209,65	1.556.209,65		20.346,23	0,00	
COFIN REG - - -	*****COFINANZIAMENTO REGIONALE PROGRAMMI COMUNITARI *****	55057	PESCA MARITTIMA E ACQUACOLTURA - ATTUAZIONE DI MISURE REGIONALI DI INTERVENTO DEL PIANO NAZIONALE DELLA PESCA MARITTIMA 2007-2013 - QUOTA REGIONALE DI COFINANZIAMENTO DEL FONDO EUROPEO DELLA PESCA (FEP) - - SPESE CORRENTI - ACQUISTO BENI E SERVIZI - QUOTA	1.500,00	0,00	0,00	0,00		1.500,00	0,00	
COFIN REG - - -	*****COFINANZIAMENTO REGIONALE PROGRAMMI COMUNITARI *****	55060	PESCA MARITTIMA E ACQUACOLTURA - ATTUAZIONE DI MISURE REGIONALI DI INTERVENTO DEL PIANO NAZIONALE DELLA PESCA MARITTIMA 2007-2013 - QUOTA REGIONALE DI COFINANZIAMENTO DEL FONDO EUROPEO DELLA PESCA (FEP) - - SPESE CORRENTI - MISSIONI PERSONALE - QUOTA REGION	800,00	0,00	0,00	100,00		700,00	0,00	
RS. DI AMMINE - 11 - 21112 - - -	*****RISULTATO DI AMMINISTRAZIONE *****AVANZO DI AMMINISTRAZIONE DELL'ESERCIZIO PRECEDENTE CON VINCOLO DI DESTINAZIONE *****FONDO PER INTERVENTI NEL SETTORE DELLA PESCA E DELL'ACQUACOLTURA FEP 2007/2013 - ENTRATE CORRENTI - FINANZIAMENTO COMUNITARIO *****	55061	PROGETTO FEP - QUOTA UE - QUOTA RETRIBUZIONE	3.872,44	13.060,75	13.391,81			3.541,38	0,00	
RS. DI AMMINE - 11 - 21112 - - -	*****RISULTATO DI AMMINISTRAZIONE *****AVANZO DI AMMINISTRAZIONE DELL'ESERCIZIO PRECEDENTE CON VINCOLO DI DESTINAZIONE *****FONDO PER INTERVENTI NEL SETTORE DELLA PESCA E DELL'ACQUACOLTURA FEP 2007/2013 - ENTRATE CORRENTI - FINANZIAMENTO COMUNITARIO *****	55062	PROGETTO FEP - QUOTA UE - QUOTA CONTRIBUTI	271,10	3.718,81	3.830,26			159,65	0,00	
RS. DI AMMINE - 11 - 22260 - - -	*****RISULTATO DI AMMINISTRAZIONE *****AVANZO DI AMMINISTRAZIONE DELL'ESERCIZIO PRECEDENTE CON VINCOLO DI DESTINAZIONE *****FONDO PER INTERVENTI NEL SETTORE DELLA PESCA E DELL'ACQUACOLTURA FEP 2007/2013 - ENTRATE CORRENTI - FINANZIAMENTO STATALE *****	55063	PROGETTO FEP - QUOTA STATO - QUOTA RETRIBUZIONE	651,04	11.460,42	11.725,28			386,18	0,00	
RS. DI AMMINE - 11 - 22260 - - -	*****RISULTATO DI AMMINISTRAZIONE *****AVANZO DI AMMINISTRAZIONE DELL'ESERCIZIO PRECEDENTE CON VINCOLO DI DESTINAZIONE *****FONDO PER INTERVENTI NEL SETTORE DELLA PESCA E DELL'ACQUACOLTURA FEP 2007/2013 - ENTRATE CORRENTI - FINANZIAMENTO STATALE *****	55064	PROGETTO FEP - QUOTA STATO - QUOTA CONTRIBUTI	235,54	3.281,10	3.368,74			147,90	0,00	
COFIN REG - - 31 - - -	*****COFINANZIAMENTO REGIONALE PROGRAMMI COMUNITARI *****FONDO PLURIENNALE VINCOLATO DI PARTE CORRENTE *****	55065	PROGETTO FEP - QUOTA REGIONE - QUOTA RETRIBUZIONE	2.644,91	0,00	1.666,54	94,07		884,30	0,00	

1)Elenco analitico delle risorse vincolate rappresentate nel prospetto del risultato di amministrazione 2014 rideterminato con DGR 844/2015

Capitolo di entrata	descrizione	Capitolo di spesa	Descr.	Risorse vincolate al 1/1/2014	Accertamenti esercizio 2014	Impegni esercizio 2014	Fondo pluriennale vincolato presunto al 01/01/2015	Cancellazione o dell'acceramento o eliminazione del vincolo	Risorse vincolate al 01/01/2015	di cui Residui Perenti	Utilizzo risorse vincolate presunte nell'esercizio 2015
				(a)	(b)	(c)	(d)	(e)	(f)=(a)-(b)-(d)-(e)	(g)	(h)
COFIN REG - 31 - - -	*****COFINANZIAMENTO REGIONALE PROGRAMMI COMUNITARI *****FONDO PLURIENNALE VINCOLATO DI PARTE CORRENTE *****	55067	PROGETTO FEP - QUOTA REGIONE - QUOTA CONTRIBUTI	1.088,25	0,00	461,51	126,96		479,78	0,00	
COFIN REG - 31 - - -	*****COFINANZIAMENTO REGIONALE PROGRAMMI COMUNITARI *****FONDO PLURIENNALE VINCOLATO DI PARTE CORRENTE *****	55069	PROGETTO FEP - QUOTA REGIONE - QUOTA IRAP	225,05	0,00	141,65	19,80		63,60	0,00	
RIS. DI AMMINE - 11 - 22280 - - -	*****RISULTATO DI AMMINISTRAZIONE *****AVANZO DI AMMINISTRAZIONE DELL'ESERCIZIO PRECEDENTE CON VINCOLO DI DESTINAZIONE *****FONDO PER INTERVENTI NEL SETTORE DELLA PESCA E DELL'ACQUACOLTURA FEP 2007/2013 - ENTRATE CORRENTI - FINANZIAMENTO STATALE *****	55070	PROGETTO FEP - QUOTA STATO - QUOTA IRAP	10,79	996,64	996,64			10,79	0,00	
RIS. DI AMMINE - 11 - 21112 - - -	*****RISULTATO DI AMMINISTRAZIONE *****AVANZO DI AMMINISTRAZIONE DELL'ESERCIZIO PRECEDENTE CON VINCOLO DI DESTINAZIONE *****FONDO PER INTERVENTI NEL SETTORE DELLA PESCA E DELL'ACQUACOLTURA FEP 2007/2013 - ENTRATE CORRENTI - FINANZIAMENTO COMUNITARIO *****	55071	PROGETTO FEP - QUOTA UE - QUOTA IRAP	125,10	1.138,30	1.138,30			125,10	0,00	
11 - - - -	*****AVANZO DI AMMINISTRAZIONE DELL'ESERCIZIO PRECEDENTE CON VINCOLO DI DESTINAZIONE *****	61187	PROGRAMMA COMUNITARIO LEONARDO DA VINCI - PROGETTO GILAT - SPESE PER LA SPERIMENTAZIONE DELL'ILA (INDIVIDUAL LEARNING ACCOUNT) NEI CENTRI PER L'IMPIEGO - QUOTA UE	17.562,85	0,00	0,00			17.562,85	0,00	
11 - - - -	*****AVANZO DI AMMINISTRAZIONE DELL'ESERCIZIO PRECEDENTE CON VINCOLO DI DESTINAZIONE *****	61316	PROGRAMMA ERASMUS - PROGETTO MOBIREG ERAS4506 - SPESE PER ACQUISTI DI BENI E SERVIZI - FONDI UE	10.969,72	0,00	0,00			10.969,72	0,00	
COFIN REG - - -	*****COFINANZIAMENTO REGIONALE PROGRAMMI COMUNITARI *****	61333	POR OB.2 FSE 2007-2013 ASSE VI - ASSISTENZA TECNICA - CONTROLLI II LIVELLO - QUOTA REGIONE	10.378,64	0,00	0,00			10.378,64	2.925,32	
RIS. DI AMMINE - 11 - 32 - - -	*****RISULTATO DI AMMINISTRAZIONE *****AVANZO DI AMMINISTRAZIONE DELL'ESERCIZIO PRECEDENTE CON VINCOLO DI DESTINAZIONE *****FONDO PLURIENNALE VINCOLATO IN CONTO CAPITALE *****	61350	REALIZZAZIONE STRUTTURE PER ASILI NIDO E SERVIZI INTEGRATIVI PRIMA INFANZIA - POR CREO FESR REG. CE 1083/2006 ATTIVITA' 5.1 D. QUOTE CE E 1083/2006 STATO	1.596.049,85	0,00	0,00	1.130.066,57		455.983,28	0,00	
COFIN REG - 31 - - -	*****COFINANZIAMENTO REGIONALE PROGRAMMI COMUNITARI *****FONDO PLURIENNALE VINCOLATO DI PARTE CORRENTE *****	61351	POR OB.2 FSE 2007-2013 ASSE IV - CAPITALE UMANO - AZIONI DI SISTEMA - QUOTA REGIONE	680.164,11	0,00	199.840,66	10.612,05		469.711,38	0,00	
RIS. DI AMMINE - 11 - 32 - - -	*****RISULTATO DI AMMINISTRAZIONE *****AVANZO DI AMMINISTRAZIONE DELL'ESERCIZIO PRECEDENTE CON VINCOLO DI DESTINAZIONE *****FONDO PLURIENNALE VINCOLATO IN CONTO CAPITALE *****	61352	SOSTEGNO ALLA REALIZZAZIONE DI PROGETTI DI RICERCA INDUSTRIALE E SPERIMENTALE CONGIUNTI TRA GRUPPI DI IMPRESE UNIVERSITA' E CENTRI DI RICERCA - POR CREO FESR REG. CE 1083/2006 ATTIVITA' 1.1 - QUOTA REGIONE STATO	510.894,80	0,00	0,00	65.508,62		445.386,18	0,00	
COFIN REG - - -	*****COFINANZIAMENTO REGIONALE PROGRAMMI COMUNITARI *****	61353	SOSTEGNO ALLA REALIZZAZIONE DI PROGETTI DI RICERCA INDUSTRIALE E SPERIMENTALE CONGIUNTI TRA GRUPPI DI IMPRESE UNIVERSITA' E CENTRI DI RICERCA - POR CREO FESR REG. CE 1083/2006 ATTIVITA' 1.1 - QUOTA REGIONE RAPPIM - PROGRAMMA LEONARDO - SPESE MISSIONI AL PERSONALE - QUOTA REGIONE TOSCANA	113.789,61	0,00	0,00			113.789,61	0,00	
COFIN REG - - -	*****COFINANZIAMENTO REGIONALE PROGRAMMI COMUNITARI *****	61357	PROGETTO MOBILITA' APPRENDISTI RAPPIM - PROGRAMMA LEONARDO - SPESE MISSIONI AL PERSONALE - QUOTA REGIONE TOSCANA	2.851,51	0,00	0,00			2.851,51	0,00	
RIS. DI AMMINE - 11 - 21104 - - -	*****RISULTATO DI AMMINISTRAZIONE *****AVANZO DI AMMINISTRAZIONE DELL'ESERCIZIO PRECEDENTE CON VINCOLO DI DESTINAZIONE *****POR OB.2 FSE 2007-2013 COFINANZIAMENTO UE - ENTRATE DI PARTE CORRENTE *****	61359	POR OB.2 FSE 2007-2013 - FUNZIONI CONFERITE ALLE AMMINISTRAZIONI PROVINCIALI, CIRCONDARI E ARDSU (AZIENDA REG.LE DIRITTO ALLO STUDIO UNIVERSITARIO) QUOTA UE	12.246,02	18.840,00	31.086,00			0,02	0,00	

1) Elenco analitico delle risorse vincolate rappresentate nel prospetto del risultato di amministrazione 2014 rideterminato con DGR 844/2015

Capitolo di entrata	descrizione	Capitolo di spesa	Descr.	Risorse vincolate al 1/1/2014	Accertamenti esercizio 2014	Impegni esercizio 2014	Fondo pluriennale vincolato presunto al 01/01/2015	Cancellazione dell'accertamento o eliminazione del vincolo	Risorse vincolate al 01/01/2015	di cui Residui Perenti	Utilizzo risorse vincolate presunte nell'esercizio 2015
				(a)	(b)	(c)	(d)	(e)	(f)=(a)-(b)-(d)-(e)	(g)-(f)	(h)
COFIN REG - 31 - -	*****COFINANZIAMENTO REGIONALE PROGRAMMI COMUNITARI ***** *****FONDO PLURIENNALE VINCOLATO DI PARTE CORRENTE *****	61361	POR OB.2 FSE 2007-2013 - FUNZIONI CONFIERTE ALLE AMMINISTRAZIONI PROVINCIALI, CIRCONDARI E ARDUSI (AZIENDA REG.LE DIRITTO ALLO STUDIO UNIVERSITARIO) QUOTA - REGIONE	3.107.515,53	0,00	7.471,20	3.100.044,25		0,08		
RIS. DI AMMINE - 11 - 21104 - -	*****RISULTATO DI AMMINISTRAZIONE ***** *****AVANZO DI AMMINISTRAZIONE DELL'ESERCIZIO PRECEDENTE CON VINCOLO DI DESTINAZIONE ***** *****POR OB.2 FSE 2007-2013 COFINANZIAMENTO UE - ENTRATE DI PARTE CORRENTE *****	61362	POR OB.2 FSE 2007-2013 ASSE IV - CAPITALE UMANO - AZIONI DI SISTEMA - QUOTA UE	44.292,20	831.490,96	831.490,96			44.292,20	0,00	
RIS. DI AMMINE - 11 - 22267 - -	*****RISULTATO DI AMMINISTRAZIONE ***** *****AVANZO DI AMMINISTRAZIONE DELL'ESERCIZIO PRECEDENTE CON VINCOLO DI DESTINAZIONE ***** *****POR OB.2 FSE 2007-2013 COFINANZIAMENTO UE - ENTRATE DI PARTE CORRENTE *****	61363	POR OB.2 FSE 2007-2013 ASSE IV - CAPITALE UMANO - AZIONI DI SISTEMA - QUOTA STATO	39.101,27	733.742,31	733.742,31			39.101,27	0,00	
RIS. DI AMMINE - 11 - 21104 - -	*****RISULTATO DI AMMINISTRAZIONE ***** *****AVANZO DI AMMINISTRAZIONE DELL'ESERCIZIO PRECEDENTE CON VINCOLO DI DESTINAZIONE ***** *****POR OB.2 FSE 2007-2013 COFINANZIAMENTO UE - ENTRATE DI PARTE CORRENTE *****	61370	POR OB.2 FSE 2007-2013 ASSE VI - ASSISTENZA TECNICA - QUOTA UE	3.004,43	605.554,75	605.554,75			2.796,53	0,00	
RIS. DI AMMINE - 11 - 22267 - -	*****RISULTATO DI AMMINISTRAZIONE ***** *****AVANZO DI AMMINISTRAZIONE DELL'ESERCIZIO PRECEDENTE CON VINCOLO DI DESTINAZIONE ***** *****POR OB.2 FSE 2007-2013 COFINANZIAMENTO UE - ENTRATE DI PARTE CORRENTE *****	61371	POR OB.2 FSE 2007-2013 ASSE VI - ASSISTENZA TECNICA - QUOTA STATO	2.652,29	534.585,32	534.585,32			2.468,77	0,00	
COFIN REG - 31 - -	*****COFINANZIAMENTO REGIONALE PROGRAMMI COMUNITARI ***** *****FONDO PLURIENNALE VINCOLATO DI PARTE CORRENTE *****	61372	POR OB.2 FSE 2007-2013 ASSE VI - ASSISTENZA TECNICA - QUOTA REGIONE	339.224,11	2.924,31	145.588,83	1.235,15		195.324,44	0,00	
RIS. DI AMMINE - 11 - 21104 - -	*****RISULTATO DI AMMINISTRAZIONE ***** *****AVANZO DI AMMINISTRAZIONE DELL'ESERCIZIO PRECEDENTE CON VINCOLO DI DESTINAZIONE ***** *****POR OB.2 FSE 2007-2013 COFINANZIAMENTO UE - ENTRATE DI PARTE CORRENTE *****	61373	POR OB.2 FSE 2007-2013 ASSE VI - ASSISTENZA TECNICA - SPESE PER MISSIONI E ALTRE SPESE DEL PERSONALE - QUOTA UE	793,80	8.337,91	8.337,91			793,80	0,00	
RIS. DI AMMINE - 11 - 22267 - -	*****RISULTATO DI AMMINISTRAZIONE ***** *****AVANZO DI AMMINISTRAZIONE DELL'ESERCIZIO PRECEDENTE CON VINCOLO DI DESTINAZIONE ***** *****POR OB.2 FSE 2007-2013 COFINANZIAMENTO UE - ENTRATE DI PARTE CORRENTE *****	61374	POR OB.2 FSE 2007-2013 ASSE VI - ASSISTENZA TECNICA - SPESE PER MISSIONI E ALTRE SPESE DEL PERSONALE - QUOTA STATO	700,78	7.360,73	7.360,73			700,78	0,00	
COFIN REG - - - -	*****COFINANZIAMENTO REGIONALE PROGRAMMI COMUNITARI *****	61375	POR OB.2 FSE 2007-2013 ASSE VI - ASSISTENZA TECNICA - SPESE PER MISSIONI E ALTRE SPESE DEL PERSONALE - QUOTA REGIONE	5.590,71	0,00	2.003,93			3.586,78	0,00	
RIS. DI AMMINE - 11 - - - -	*****RISULTATO DI AMMINISTRAZIONE ***** *****AVANZO DI AMMINISTRAZIONE DELL'ESERCIZIO PRECEDENTE CON VINCOLO DI DESTINAZIONE *****	61376	POR OB.2 FSE 2007/2013 - ASSE V - TRANSNAZIONALITA' E INTERREGIONALITA' - QUOTA UE - SOGGETTI PUBBLICI	31.833,02	0,00	0,00			31.833,02	27.763,20	
RIS. DI AMMINE - 11 - - - -	*****RISULTATO DI AMMINISTRAZIONE ***** *****AVANZO DI AMMINISTRAZIONE DELL'ESERCIZIO PRECEDENTE CON VINCOLO DI DESTINAZIONE *****	61377	POR OB.2 FSE 2007/2013 - ASSE V - TRANSNAZIONALITA' E INTERREGIONALITA' - QUOTA STATO - SOGGETTI PUBBLICI	28.102,25	0,00	0,00			28.102,25	24.509,43	
COFIN REG - - - -	*****COFINANZIAMENTO REGIONALE PROGRAMMI COMUNITARI *****	61378	POR OB.2 FSE 2007/2013 - ASSE V - TRANSNAZIONALITA' E INTERREGIONALITA' - QUOTA REGIONE - SOGGETTI PUBBLICI	7.650,74	0,00	0,00			7.650,74	6.672,60	
RIS. DI AMMINE - 11 - - - -	*****RISULTATO DI AMMINISTRAZIONE ***** *****AVANZO DI AMMINISTRAZIONE DELL'ESERCIZIO PRECEDENTE CON VINCOLO DI DESTINAZIONE *****	61379	POR OB. 2 FSE 2007/2013 ASSE IV "CAPITALE UMANO" - QUOTA UE.	1.732,37	0,00	0,00			1.732,37	0,00	

1)Elenco analitico delle risorse vincolate rappresentate nel prospetto del risultato di amministrazione 2014 rideterminato con DGR 844/2015

Capitolo di entrata	descrizione	Capitolo di spesa	Descr.	Risorse vincolate al 1/1/2014	Accertamenti esercizio 2014	Impegni esercizio 2014	Fondo pluriennale vincolato presunto al 01/01/2015	Cancellazione o dell'acceleramento o eliminazione del vincolo	Risorse vincolate al 01/01/2015	di cui Residui Perenti	Utilizzo risorse vincolate presunte nell'esercizio 2015
				(a)	(b)	(c)	(d)	(e)	(f)=(g)-(b)-(d)-(e)	(g)	(h)
RIS. DI AMM.NE - 11 - - - -	RISULTATO DI AMMINISTRAZIONE AVANZO DI AMMINISTRAZIONE DELL'ESERCIZIO PRECEDENTE CON VINCOLO DI DESTINAZIONE COMUNITARI COFINANZIAMENTO REGIONALE PROGRAMMI COMUNITARI	61380 61381	POR OB. 2 FSE 2007/2013 ASSE IV "CAPITALE UMANO" - QUOTA STATO. POR OB. 2 FSE 2007/2013 ASSE IV "CAPITALE UMANO" - QUOTA REGIONE.	1.529,34 416,35	0,00 0,00	0,00 0,00	0,00 0,00		1.529,34 416,35	0,00 0,00	
RIS. DI AMM.NE - 11 - - - -	RISULTATO DI AMMINISTRAZIONE AVANZO DI AMMINISTRAZIONE DELL'ESERCIZIO PRECEDENTE CON VINCOLO DI DESTINAZIONE COMUNITARI	61386 61387	POR OB. 2 FSE 2007/2013 ASSE II - OCCUPABILITA'- POLITICHE AREA INFANZIA - TRASFERIMENTI EE.LL. - QUOTA STATO POR OB. 2 FSE 2007/2013 ASSE II - OCCUPABILITA'- POLITICHE AREA INFANZIA - TRASFERIMENTI EE.LL. - QUOTA REGIONE	43.145,99 17.525,43	0,00 0,00	0,00 0,00	0,00 5.779,07		43.145,99 11.746,36	0,00 0,00	
RIS. DI AMM.NE - 11 - - - -	RISULTATO DI AMMINISTRAZIONE AVANZO DI AMMINISTRAZIONE DELL'ESERCIZIO PRECEDENTE CON VINCOLO DI DESTINAZIONE COMUNITARI	61388 61389	POR OB. 2 FSE 2007/2013 ASSE IV - CAPITALE UMANO - INDAGINI RICERCHE E CREAZIONI DI RETI PER TRASFERIMENTO - QUOTA UE POR OB. 2 FSE 2007/2013 ASSE IV - CAPITALE UMANO - INDAGINI RICERCHE E CREAZIONI DI RETI PER IL TRASFERIMENTO - QUOTA STATO	123.842,22 109.328,22	427.111,22 377.054,87	427.111,22 377.054,87			123.842,22 109.328,22	24.147,54 21.317,50	
RIS. DI AMM.NE - 11 - 22267 - -	RISULTATO DI AMMINISTRAZIONE AVANZO DI AMMINISTRAZIONE DELL'ESERCIZIO PRECEDENTE CON VINCOLO DI DESTINAZIONE COMUNITARI CORRENTE	61406 61407	POR OB. 2 FSE 2007/2013 ASSE VI - ASSISTENZA TECNICA - CONTROLLI III LIVELLO - QUOTA UE POR OB. 2 FSE 2007/2013 ASSE VI - ASSISTENZA TECNICA - CONTROLLI III LIVELLO - QUOTA STATO	182.658,05 12.171,60	0,00 0,00	0,00 0,00	50.242,06		29.764,20 12.171,60	5.803,60 12.171,60	
RIS. DI AMM.NE - 11 - - - -	RISULTATO DI AMMINISTRAZIONE AVANZO DI AMMINISTRAZIONE DELL'ESERCIZIO PRECEDENTE CON VINCOLO DI DESTINAZIONE COMUNITARI	61407 61410	POR OB. 2 FSE 2007/2013 ASSE VI - ASSISTENZA TECNICA - CONTROLLI III LIVELLO - QUOTA STATO POR OB. 2 FSE 2007/2013 ASSE I - ADATTABILITA'- ACQUISTO BENI E SERVIZI - AZIONI DI SISTEMA PER IL RAFFORZAMENTO DELLE COMPETENZE - QUOTA REGIONE	10.745,12 21.110,21	0,00 0,00	0,00 0,00			10.745,12 215,07	10.745,12 0,00	
RIS. DI AMM.NE - 11 - 21104 - -	RISULTATO DI AMMINISTRAZIONE AVANZO DI AMMINISTRAZIONE DELL'ESERCIZIO PRECEDENTE CON VINCOLO DI DESTINAZIONE COMUNITARI CORRENTE	61420 61421	POR OB. 2 FSE 2007/2013 ASSE V - TRANSNAZIONALITA' E INTERREGIONALITA' - QUOTA UE - SOGGETTI PRIVATI POR OB. 2 FSE 2007/2013 ASSE V - SPESE PER MISSIONI E ALTRE SPESE DEL PERSONALE - QUOTA UE	172.591,57 2.294,73	42.790,74 0,00	57.182,31 829,75			158.200,00 1.484,98	57.989,17 0,00	
RIS. DI AMM.NE - 11 - 22267 - -	RISULTATO DI AMMINISTRAZIONE AVANZO DI AMMINISTRAZIONE DELL'ESERCIZIO PRECEDENTE CON VINCOLO DI DESTINAZIONE COMUNITARI CORRENTE	61422 61423	POR OB. 2 FSE 2007/2013 ASSE V - TRANSNAZIONALITA' E INTERREGIONALITA' - QUOTA STATO - SOGGETTI PRIVATI POR OB. 2 FSE 2007/2013 ASSE V - SPESE PER MISSIONI E ALTRE SPESE DEL PERSONALE - QUOTA STATO	108.090,01 2.025,80	37.775,79 0,00	50.480,70 732,51			95.385,10 1.293,29	51.193,01 0,00	

1) Elenco analitico delle risorse vincolate rappresentate nel prospetto del risultato di amministrazione 2014 rideterminato con DGR 844/2015

Capitolo di entrata	descrizione	Capitolo di spesa	Descr.	Risorse vincolate al 1/1/2014	Accertamenti esercizio 2014	Impegni esercizio 2014	Fondo pluriennale vincolato presunto al 01/01/2015	Cancellazione dell'accertamento o eliminazione del vincolo	Risorse vincolate al 01/01/2015	di cui Residui Perenti	Utilizzo risorse vincolate presunte nell'esercizio 2015
				(a)	(b)	(c)	(d)	(e)	(f)=(a)-(b)-(d)-(e)	(g)	(h)
COFIN REG - 31 - - -	COFINANZIAMENTO REGIONALE PROGRAMMI COMUNITARI	61424	POR OB. 2 FSE 2007-2013 ASSE V - TRANSIZIONALITA' E INTERREGIONALITA' - QUOTA REGIONE - SOGGETTI PRIVATI	322.129,73	0,00	13.743,18	210.017,92		96.368,63	13.937,11	
COFIN REG - - - -	COFINANZIAMENTO REGIONALE PROGRAMMI COMUNITARI	61425	POR OB. 2 FSE 2007-2013 ASSE V - SPESE PER MISSIONI E ALTRE SPESE DEL PERSONALE - QUOTA REGIONE	2.979,67	0,00		199,43		2.780,24	0,00	
COFIN REG - - - -	COFINANZIAMENTO REGIONALE PROGRAMMI COMUNITARI	61436	POR OB. 2 FSE 2007-2013 - ASSE II - OCCUPABILITA' - GESTIONE DEL SISTEMA INFORMATIVO LAVORO - SPESE DI INVESTIMENTO - QUOTA REGIONE	62,28	0,00	0,00	0,00		62,28	0,00	
COFIN REG - 31 - - -	COFINANZIAMENTO REGIONALE PROGRAMMI COMUNITARI	61437	POR OB. 2 FSE 2007-2013 - ASSE II - OCCUPABILITA' - GESTIONE DEL SISTEMA INFORMATIVO LAVORO - SPESE CORRENTI - QUOTA REGIONE	47.789,28	0,00	11.393,58	2.509,28		33.886,42	0,00	
RIS. DI AMMINE - 11 - - - -	RISULTATO DI AMMINISTRAZIONE PRECEDENTE CON VINCOLO DI DESTINAZIONE	61438	POR OB. 2 FSE 2007-2013 ASSE IV "CAPITALE UMANO" - QUOTA UE - TRASFERIMENTI CORRENTI AD ALTRI SOGGETTI.	16.332,75	0,00	0,00	0,00		16.332,75	0,00	
RIS. DI AMMINE - 11 - - - -	RISULTATO DI AMMINISTRAZIONE PRECEDENTE CON VINCOLO DI DESTINAZIONE	61439	POR OB. 2 FSE 2007-2013 ASSE IV "CAPITALE UMANO" - QUOTA STATO - TRASFERIMENTI CORRENTI AD ALTRI SOGGETTI.	14.418,60	0,00	0,00	0,00		14.418,60	0,00	
COFIN REG - 31 - - -	COFINANZIAMENTO REGIONALE PROGRAMMI COMUNITARI	61440	POR OB. 2 FSE 2007-2013 ASSE IV "CAPITALE UMANO" - QUOTA REGIONE - TRASFERIMENTI CORRENTI AD ALTRI SOGGETTI.	22.764,12	0,00	0,00	18.828,72		3.925,40	0,00	
RIS. DI AMMINE - 11 - 21104 - - -	RISULTATO DI AMMINISTRAZIONE PRECEDENTE CON VINCOLO DI DESTINAZIONE	61467	POR OB. 2 FSE 2007-2013 - ASSE VI - ASSISTENZA TECNICA - SPESE DI PUBBLICITA' ED EVENTI - QUOTA UE	279,26	5.652,00				279,26	0,00	
RIS. DI AMMINE - 11 - 22267 - - -	RISULTATO DI AMMINISTRAZIONE PRECEDENTE CON VINCOLO DI DESTINAZIONE	61468	POR OB. 2 FSE 2007-2013 - ASSE VI - ASSISTENZA TECNICA - SPESE DI PUBBLICITA' ED EVENTI - QUOTA STATO	246,52	4.989,60				246,52	0,00	
COFIN REG - 31 - - -	COFINANZIAMENTO REGIONALE PROGRAMMI COMUNITARI	61469	POR OB. 2 FSE 2007-2013 - ASSE VI - ASSISTENZA TECNICA - SPESE DI PUBBLICITA' ED EVENTI - QUOTA REGIONE	3.200,41	0,00	1.358,40	356,69		1.485,32	0,00	
11 - - - -	AVANZO DI AMMINISTRAZIONE DELL'ESERCIZIO PRECEDENTE CON VINCOLO DI DESTINAZIONE	61511	FINANZIAMENTO CE FP7-REGIONS-2008-1 PROGETTO EPISODE TRASFERIMENTO A PARTNERS PRIVATI	67,70	0,00	0,00	0,00		67,70	0,00	
11 - - - -	AVANZO DI AMMINISTRAZIONE DELL'ESERCIZIO PRECEDENTE CON VINCOLO DI DESTINAZIONE	61533	POR OB. 2 FSE 2007-2013 - ASSE I - ADATTABILITA' POLITICHE AREA FORMAZIONE - ACQ.BENI E PRESTAZIONE DI SERVIZI - QUOTA UE	413,30	0,00	0,00	0,00		413,30	0,00	
11 - - - -	AVANZO DI AMMINISTRAZIONE DELL'ESERCIZIO PRECEDENTE CON VINCOLO DI DESTINAZIONE	61534	POR OB. 2 FSE 2007-2013 - ASSE I - ADATTABILITA' - POLITICHE AREA FORMAZIONE - ACQ.BENI E PRESTAZIONE DI SERVIZI - QUOTA STATO	364,86	0,00	0,00	0,00		364,86	0,00	
COFIN REG - - - -	COFINANZIAMENTO REGIONALE PROGRAMMI COMUNITARI	61535	POR OB. 2 FSE 2007-2013 - ASSE I - ADATTABILITA' - POLITICHE AREA FORMAZIONE - ACQ.BENI E PRESTAZIONE DI SERVIZI - QUOTA REGIONE	20.437,94	0,00	0,00	0,00		20.437,94	0,00	
RIS. DI AMMINE - 11 - - - -	RISULTATO DI AMMINISTRAZIONE PRECEDENTE CON VINCOLO DI DESTINAZIONE	61538	POR OB. 2 FSE 2007-2013 - ASSE II - OCCUPABILITA' - POLITICHE AREA FORMAZIONE - QUOTA UE	6.264,71	0,00	0,00	0,00		6.264,71	0,00	

1)Elenco analitico delle risorse vincolate rappresentate nel prospetto del risultato di amministrazione 2014 rideterminato con DGR 844/2015

Capitolo di entrata	descrizione	Capitolo di spesa	Descr.	Risorse vincolate al 1/1/2014	Accertamenti esercizio 2014	Impegni esercizio 2014	Fondo pluriennale vincolato presunto al 01/01/2015	Cancellazione o dell'acceramento o eliminazione del vincolo	Risorse vincolate al 01/01/2015	di cui Residui Perenti	Utilizzo risorse vincolate presunte nell'esercizio 2015
				(a)	(b)	(c)	(d)	(e)	(f)=(a)-(b)-(d)-(e)	(g)	(h)
RIS. DI AMMINE - 11 - - - -	*****RISULTATO DI AMMINISTRAZIONE *****AVANZO DI AMMINISTRAZIONE DELL'ESERCIZIO PRECEDENTE CON VINCOLO DI DESTINAZIONE ***** *****COMUNITARI *****	615339	POR OB.2 FSE 2007-2013 - ASSE II - OCCUPABILITA'- POLITICHE AREA FORMAZIONE - QUOTA STATO	5.530,49	0,00	0,00	0,00		5.530,49	0,00	
COFIN REG - - - -	*****COFINANZIAMENTO REGIONALE PROGRAMMI *****COMUNITARI *****	615483	POR OB.2 FSE 2007-2013 - ASSE II - OCCUPABILITA'- POLITICHE AREA FORMAZIONE - QUOTA REGIONE	1.505,66	0,00	0,00	0,00		1.505,66	0,00	
11 - - - -	*****AVANZO DI AMMINISTRAZIONE DELL'ESERCIZIO PRECEDENTE CON VINCOLO DI DESTINAZIONE *****	61547	PROGRAMMA UE LIFELONG LEARNING - PROGETTO WIMM - WIDE MINDS - THE HUMAN FACE OF DIGITAL LEARNING. ACQUISTO BENI E PRESTAZIONE DI SERVIZI.	1.855,88	0,00	0,00	0,00		1.855,88	0,00	
11 - - - -	*****AVANZO DI AMMINISTRAZIONE DELL'ESERCIZIO PRECEDENTE CON VINCOLO DI DESTINAZIONE *****	61548	PROGRAMMA UE LIFELONG LEARNING - PROGETTO WIMM - WIDE MINDS - THE HUMAN FACE OF DIGITAL LEARNING. MISSIONI PERSONALE.	2.185,71	0,00	0,00	0,00		2.185,71	0,00	
COFIN REG - - - -	*****COFINANZIAMENTO REGIONALE PROGRAMMI *****COMUNITARI *****	61552	POR OB.2 FSE 2007-13 ASSE V - TRASNAZIONALITA' E INTERREGIONALITA'- MOBILITA' STUDENTI - TRASFERIMENTI AD ENTI DELL'AMMINISTRAZIONE CENTRALE - QUOTA REGIONE	1.282,01	0,00	0,00	0,00		1.282,01	0,00	
RIS. DI AMMINE - 11 - - - -	*****RISULTATO DI AMMINISTRAZIONE *****AVANZO DI AMMINISTRAZIONE DELL'ESERCIZIO PRECEDENTE CON VINCOLO DI DESTINAZIONE *****	61553	POR OB.2 FSE 2007-13 ASSE V - TRASNAZIONALITA' E INTERREGIONALITA'- MOBILITA' STUDENTI - TRASFERIMENTI AD ENTI DELL'AMMINISTRAZIONE CENTRALE - QUOTA STATO	4.708,99	0,00	0,00	0,00		4.708,99	0,00	
RIS. DI AMMINE - 11 - - - -	*****RISULTATO DI AMMINISTRAZIONE *****AVANZO DI AMMINISTRAZIONE DELL'ESERCIZIO PRECEDENTE CON VINCOLO DI DESTINAZIONE *****	61554	POR OB.2 FSE 2007-13 ASSE V - TRASNAZIONALITA' E INTERREGIONALITA'- MOBILITA' STUDENTI - TRASFERIMENTI AD ENTI DELLA AMMINISTRAZIONE CENTRALE QUOTA FSE	5.394,11	0,00	0,00	0,00		5.394,11	0,00	
COFIN REG - 33 - -	*****COFINANZIAMENTO REGIONALE PROGRAMMI *****COMUNITARI *****	61563	POR OB.2 FSE 2007-2013 ASSE IV - SISTEMA INTEGRATO POLITICHE ISTRUZIONE FORMAZIONE LAVORO - QUOTA REGIONE	95.080,74	0,00	28.228,42	21.500,74		45.353,58	0,00	
COFIN REG - - - -	*****COFINANZIAMENTO REGIONALE PROGRAMMI *****COMUNITARI *****	61581	POR OB.2 FSE 2007-2013 ASSE II OCCUPABILITA' - PROGETTO GIOVANI - QUOTA REGIONE	64.467,26	0,00	56.600,00	0,00		7.867,26	0,00	
RIS. DI AMMINE - 11 - 30 - - -	*****RISULTATO DI AMMINISTRAZIONE *****AVANZO DI AMMINISTRAZIONE DELL'ESERCIZIO PRECEDENTE CON VINCOLO DI DESTINAZIONE ***** *****FONDO PLURIENNALE VINCOLATO DI PARTE CORRENTE *****	61592	POR OB.2 FSE 2007/2013 - ASSE IV - CAPITALE UMANO - POLITICHE ALTA FORMAZIONE E SOSTEGNO ALLA RICERCA - TRASFERIMENTI AL TRI SOGGETTI - QUOTA UE	93.517,58	0,00	376,80	0,00		93.140,78	0,00	
RIS. DI AMMINE - 11 - 30 - - -	*****RISULTATO DI AMMINISTRAZIONE *****AVANZO DI AMMINISTRAZIONE DELL'ESERCIZIO PRECEDENTE CON VINCOLO DI DESTINAZIONE ***** *****FONDO PLURIENNALE VINCOLATO DI PARTE CORRENTE *****	61593	POR OB.2 FSE 2007/2013 - ASSE IV - CAPITALE UMANO - POLITICHE ALTA FORMAZIONE E SOSTEGNO ALLA RICERCA - TRASFERIMENTI AL TRI SOGGETTI - QUOTA STATO	82.557,56	0,00	332,64	0,00		82.224,92	0,00	
COFIN REG - - - -	*****COFINANZIAMENTO REGIONALE PROGRAMMI *****COMUNITARI *****	61594	POR OB.2 FSE 2007/2013 - ASSE IV - CAPITALE UMANO - POLITICHE ALTA FORMAZIONE E SOSTEGNO ALLA RICERCA - TRASFERIMENTI AL TRI SOGGETTI - QUOTA REGIONE	22.928,66	0,00	90,56	0,00		22.838,10	0,00	
11 - - - -	*****AVANZO DI AMMINISTRAZIONE DELL'ESERCIZIO PRECEDENTE CON VINCOLO DI DESTINAZIONE *****	61598	POR OB.2 FSE 2007/2013 - ASSE IV - CAPITALE UMANO - POLITICHE ALTA FORMAZIONE E SOSTEGNO ALLA RICERCA - TRASFERIMENTI AMM. PUBBLICHE - QUOTA UE	3.925,33	0,00	0,00	0,00		3.925,33	3.925,33	

1) Elenco analitico delle risorse vincolate rappresentate nel prospetto del risultato di amministrazione 2014 rideterminato con DGR 844/2015

Capitolo di entrata	descrizione	Capitolo di spesa	Descr.	Risorse vincolate al 1/1/2014	Accertamenti esercizio 2014	Impegni esercizio 2014	Fondo pluriennale vincolato presunto al 01/01/2015	Cancellazione o dell'acceramento o eliminazione del vincolo	Risorse vincolate al 01/01/2015	di cui Residui Perenti	Utilizzo risorse vincolate presunte nell'esercizio 2015
				(a)	(b)	(c)	(d)	(e)	(f)=(g)-(b)-(d)-(e)		(h)
COFIN REG - 31 - - -	COFIN REG - 31 - - -	61597	POR OB.2 FSE 2007/2013 - ASSE IV - CAPITALE UMANO - POLITICHE ALTA FORMAZIONE E SOSTEGNO ALLA RICERCA - TRASFERIMENTI AMM. PUBBLICHE - QUOTA REGIONE	90.245,40	0,00	0,00	89.301,99		943,41	943,41	
11 - - - -	AVANZO DI AMMINISTRAZIONE DELL'ESERCIZIO PRECEDENTE CON VINCOLO DI DESTINAZIONE	61598	POR OB.2 FSE 2007/2013 - ASSE IV - CAPITALE UMANO - POLITICHE ALTA FORMAZIONE E SOSTEGNO ALLA RICERCA - TRASFERIMENTI AMM. PUBBLICHE - QUOTA STATO	3.465,29	0,00	0,00	0,00		3.465,29	3.465,29	
11 - - - -	AVANZO DI AMMINISTRAZIONE DELL'ESERCIZIO PRECEDENTE CON VINCOLO DI DESTINAZIONE	61601	PROGRAMMA LEONARDO - PARTECIPAZIONE AL PROGETTO "COLOR" - ACQUISTI DI BENI E SERVIZI	7.085,55	0,00	0,00	0,00		7.085,55	0,00	
RIS. DI AMMINE - 11 - - - -	RISULTATO DI AMMINISTRAZIONE AVANZO DI AMMINISTRAZIONE DELL'ESERCIZIO PRECEDENTE CON VINCOLO DI DESTINAZIONE	61613	POR OB. 2 FSE 2007-2013 - FUNZIONI CONFERITE A SVILUPPO TOSCANO S.P.A. - QUOTA UE	172.386,00	0,00	0,00	0,00		172.386,00	0,00	
RIS. DI AMMINE - 11 - - - -	AVANZO DI AMMINISTRAZIONE DELL'ESERCIZIO PRECEDENTE CON VINCOLO DI DESTINAZIONE	61614	POR OB. 2 FSE 2007-2013 - FUNZIONI CONFERITE A SVILUPPO TOSCANO S.P.A. - QUOTA STATO	152.182,80	0,00	0,00	0,00		152.182,80	0,00	
COFIN REG - 31 - - -	COFIN REG - 31 - - -	61615	POR OB. 2 FSE 2007-2013 - FUNZIONI CONFERITE A SVILUPPO TOSCANO S.P.A. - QUOTA REGIONE	233.888,03	0,00	0,00	192.440,00		41.448,03	0,00	
RIS. DI AMMINE - 11 - 21104 - - -	RISULTATO DI AMMINISTRAZIONE AVANZO DI AMMINISTRAZIONE DELL'ESERCIZIO PRECEDENTE CON VINCOLO DI DESTINAZIONE	61617	POR CRO FSE 2007-2013 ASSE V - PROGETTO INTERREGIONALE SEMPLIFICAZIONE - SPESE PER MISSIONI E ALTRE SPESE DEL PERSONALE - QUOTA UE	11,19	942,00	942,00	0,00		11,19	0,00	
RIS. DI AMMINE - 11 - 22287 - - -	RISULTATO DI AMMINISTRAZIONE AVANZO DI AMMINISTRAZIONE DELL'ESERCIZIO PRECEDENTE CON VINCOLO DI DESTINAZIONE	61618	POR CRO FSE 2007-2013 ASSE V - PROGETTO INTERREGIONALE SEMPLIFICAZIONE - SPESE PER MISSIONI E ALTRE SPESE DEL PERSONALE - QUOTA STATO	9,86	831,60	831,60	0,00		9,86	0,00	
COFIN REG - - - -	COFIN REG - - - -	61619	POR CRO FSE 2007-2013 ASSE V - PROGETTO INTERREGIONALE SEMPLIFICAZIONE - SPESE PER MISSIONI E ALTRE SPESE DEL PERSONALE - QUOTA REGIONE	383,83	0,00	0,00	226,40		137,43	0,00	
COFIN REG - - - -	COFIN REG - - - -	61627	POR OB. 2 FSE 2007-2013 ASSE II OCCUPABILITA' PROGETTO GIOVANI SI - TRASFERIMENTI AD AMMINISTRAZIONI PUBBLICHE - QUOTA REGIONE	44.770,60	0,00	0,00	0,00		26.432,20	0,00	
RIS. DI AMMINE - 11 - - - -	RISULTATO DI AMMINISTRAZIONE AVANZO DI AMMINISTRAZIONE DELL'ESERCIZIO PRECEDENTE CON VINCOLO DI DESTINAZIONE	61631	PROGETTO BUILD UP SKILL ITALY. ACQUISTO DI BENI E PRESTAZIONI DI SERVIZI	218,64	0,00	0,00	0,00		218,64	0,00	
11 - - - -	AVANZO DI AMMINISTRAZIONE DELL'ESERCIZIO PRECEDENTE CON VINCOLO DI DESTINAZIONE	61632	PROGETTO BUILD UP SKILL ITALY. PERSONALE A TEMPO INDETERMINATO	8.000,00	0,00	0,00	0,00		8.000,00	0,00	
11 - - - -	AVANZO DI AMMINISTRAZIONE DELL'ESERCIZIO PRECEDENTE CON VINCOLO DI DESTINAZIONE	61633	PROGETTO BUILD UP SKILL ITALY. MISSIONI	2.000,00	0,00	0,00	0,00		2.000,00	0,00	
RIS. DI AMMINE - 11 - - - -	RISULTATO DI AMMINISTRAZIONE AVANZO DI AMMINISTRAZIONE DELL'ESERCIZIO PRECEDENTE CON VINCOLO DI DESTINAZIONE	61634	POR OB2 FSE 2007/2013 ASSE I - ADATTABILITA' - POLITICHE AREA INFANZIA - TRASFERIMENTI EE LL - QUOTA UE	98.321,31	0,00	0,00	0,00		98.321,31	0,00	
RIS. DI AMMINE - 11 - - - -	RISULTATO DI AMMINISTRAZIONE AVANZO DI AMMINISTRAZIONE DELL'ESERCIZIO PRECEDENTE CON VINCOLO DI DESTINAZIONE	61635	POR OB2 FSE 2007/2013 ASSE I - ADATTABILITA' - POLITICHE AREA INFANZIA - TRASFERIMENTI EE LL - QUOTA STATO	86.798,26	0,00	0,00	0,00		86.798,26	0,00	

1) Elenco analitico delle risorse vincolate rappresentate nel prospetto del risultato di amministrazione 2014 rideterminato con DGR 844/2015

Capitolo di entrata	descrizione	Capitolo di spesa	Descr.	Risorse vincolate al 1/1/2014	Accertamenti esercizio 2014	Impegni esercizio 2014	Fondo pluriennale vincolato presunto al 01/01/2015	Cancellazione dell'accertamento o eliminazione del vincolo	Risorse vincolate al 01/01/2015	di cui Residui Perenti	Utilizzo risorse vincolate presunte nell'esercizio 2015
				(a)	(b)	(c)	(d)	(e)	(f)=(a)-(b)-(d)-(e)	(g)	(h)
COFIN REG - 31 -	*****COFINANZIAMENTO REGIONALE PROGRAMMI COMUNITARI ***** *****FONDO PLURIENNALE VINCOLATO DI PARTE CORRENTE *****	61636	POR OB.2 FSE 2007-2013 ASSE I - ADATTABILITA' - POLITICHE AREA INFANZIA	29.229,02	0,00	0,00	5.598,44		23.630,58	0,00	
11 - 21104 - -	*****RISULTATO DI AMMINISTRAZIONE ***** *****AVANZO DI AMMINISTRAZIONE DELL'ESERCIZIO PRECEDENTE CON VINCOLO DI DESTINAZIONE ***** *****POR OB.2 FSE 2007-2013 COFINANZIAMENTO UE - ENTRATE DI PARTE CORRENTE *****	61639	POR OB.2 FSE 2007-2013 - STIPENDI TEMPI DETERMINATI QUOTA UE	15.094,47	59.076,09	62.968,40			11.202,16	0,00	
RIS. DI AMMINE - 11 - 21104 - -	*****RISULTATO DI AMMINISTRAZIONE ***** *****AVANZO DI AMMINISTRAZIONE DELL'ESERCIZIO PRECEDENTE CON VINCOLO DI DESTINAZIONE ***** *****POR OB.2 FSE 2007-2013 COFINANZIAMENTO UE - ENTRATE DI PARTE CORRENTE *****	61640	POR OB.2 FSE 2007-2013 - CONTRIBUTI TEMPI DETERMINATI - QUOTA UE	2.010,92	17.007,90	18.035,74			983,08	0,00	
RIS. DI AMMINE - 11 - 21104 - -	*****RISULTATO DI AMMINISTRAZIONE ***** *****AVANZO DI AMMINISTRAZIONE DELL'ESERCIZIO PRECEDENTE CON VINCOLO DI DESTINAZIONE ***** *****POR OB.2 FSE 2007-2013 COFINANZIAMENTO UE - ENTRATE DI PARTE CORRENTE *****	61641	POR OB.2 FSE 2007-2013 - IRAP TEMPI DETERMINATI - QUOTA UE	484,03	4.882,42	5.352,31			14,14	0,00	
RIS. DI AMMINE - 11 - 22267 - -	*****RISULTATO DI AMMINISTRAZIONE ***** *****AVANZO DI AMMINISTRAZIONE DELL'ESERCIZIO PRECEDENTE CON VINCOLO DI DESTINAZIONE ***** *****POR OB.2 FSE 2007-2013 COFINANZIAMENTO STATALE - ENTRATE DI PARTE CORRENTE *****	61642	POR OB.2 FSE 2007-2013 - RETRIBUZIONI TEMPI DETERMINATI - QUOTA STATO	13.467,77	52.152,52	55.588,66			10.031,63	0,00	
RIS. DI AMMINE - 11 - 22267 - -	*****RISULTATO DI AMMINISTRAZIONE ***** *****AVANZO DI AMMINISTRAZIONE DELL'ESERCIZIO PRECEDENTE CON VINCOLO DI DESTINAZIONE ***** *****POR OB.2 FSE 2007-2013 COFINANZIAMENTO STATALE - ENTRATE DI PARTE CORRENTE *****	61643	POR OB.2 FSE 2007-2013 - CONTRIBUTI TEMPI DETERMINATI - QUOTA STATO	1.775,93	15.014,63	15.921,99			868,57	0,00	
RIS. DI AMMINE - 11 - 22267 - -	*****RISULTATO DI AMMINISTRAZIONE ***** *****AVANZO DI AMMINISTRAZIONE DELL'ESERCIZIO PRECEDENTE CON VINCOLO DI DESTINAZIONE ***** *****POR OB.2 FSE 2007-2013 COFINANZIAMENTO STATALE - ENTRATE DI PARTE CORRENTE *****	61644	POR OB.2 FSE 2007-2013 - IRAP TEMPI DETERMINATI - QUOTA STATO	641,71	4.310,23	4.725,04			226,90	0,00	
COFIN REG - 31 -	*****COFINANZIAMENTO REGIONALE PROGRAMMI COMUNITARI ***** *****FONDO PLURIENNALE VINCOLATO DI PARTE CORRENTE *****	61645	POR OB.2 FSE 2007-2013 - RETRIBUZIONI TEMPI DETERMINATI - QUOTA REGIONE	30.072,39	0,00	15.133,81	1.683,98		13.254,60	0,00	
COFIN REG - 31 -	*****COFINANZIAMENTO REGIONALE PROGRAMMI COMUNITARI ***** *****FONDO PLURIENNALE VINCOLATO DI PARTE CORRENTE *****	61646	POR OB.2 FSE 2007-2013 - CONTRIBUTI TEMPI DETERMINATI - QUOTA REGIONE	7.358,39	0,00	4.334,69	566,79		2.456,91	0,00	
COFIN REG - 31 -	*****COFINANZIAMENTO REGIONALE PROGRAMMI COMUNITARI ***** *****FONDO PLURIENNALE VINCOLATO DI PARTE CORRENTE *****	61647	POR OB.2 FSE 2007-2013 - IRAP TEMPI DETERMINATI - QUOTA REGIONE	2.423,50	0,00	1.286,37	171,20		965,93	0,00	
RIS. DI AMMINE - 11 - 21104 - -	*****RISULTATO DI AMMINISTRAZIONE ***** *****AVANZO DI AMMINISTRAZIONE DELL'ESERCIZIO PRECEDENTE CON VINCOLO DI DESTINAZIONE ***** *****POR OB.2 FSE 2007-2013 COFINANZIAMENTO UE - ENTRATE DI PARTE CORRENTE *****	61653	POR OB.2 FSE 2007-2013 - ASSE V - TRANSIZIONALITA' E INTERREGIONALITA' - POLITICHE ALTA FORMAZIONE E SOSTEGNO ALLA RICERCA - TRASFERIMENTI AL TRI SOGGETTI - QUOTA UE	83.248,31	5.696,27	5.696,27			83.248,31	0,00	
RIS. DI AMMINE - 11 - 22267 - -	*****RISULTATO DI AMMINISTRAZIONE ***** *****AVANZO DI AMMINISTRAZIONE DELL'ESERCIZIO PRECEDENTE CON VINCOLO DI DESTINAZIONE ***** *****POR OB.2 FSE 2007-2013 COFINANZIAMENTO STATALE - ENTRATE DI PARTE CORRENTE *****	61654	POR OB.2 FSE 2007-2013 - ASSE V - TRANSIZIONALITA' E INTERREGIONALITA' - POLITICHE ALTA FORMAZIONE E SOSTEGNO ALLA RICERCA - TRASFERIMENTI AL TRI SOGGETTI - QUOTA STATO	73.491,63	5.028,68	5.028,68			73.491,63	0,00	

1) Elenco analitico delle risorse vincolate rappresentate nel prospetto del risultato di amministrazione 2014 rideterminato con DGR 844/2015

Capitolo di entrata	descrizione	Capitolo di spesa	Descr.	Risorse vincolate al 1/1/2014	Accertamenti esercizio 2014	Impegni esercizio 2014	Fondo pluriennale vincolato presunto al 01/01/2015	Cancellazione dell'accertamento o eliminazione del vincolo	Risorse vincolate al 01/01/2015	di cui Residui Perenti	Utilizzo risorse vincolate presunte nell'esercizio 2015
				(a)	(b)	(c)	(d)	(e)	(f)=(a)+(b)-(d)-(e)	(g)-(h)	(h)
COFIN REG - 31 - - -	COFINANZIAMENTO REGIONALE PROGRAMMI COMUNITARI - FONDO PLURIENNALE VINCOLATO DI PARTE CORRENTE	61655	POR OB. 2 FSE 2007/2013 - ASSE V - TRANSNAZIONALITA' E INTERREGIONALITA' - POLITICHE ALTA FORMAZIONE E SOSTEGNO ALLA RICERCA - TRASFERIMENTI ALTRI SOGGETTI - QUOTA REGIONALE	34.380,11	0,00	1.369,04	490,39		32.520,68	0,00	
11 - - - -	AVANZO DI AMMINISTRAZIONE DELL'ESERCIZIO PRECEDENTE CON VINCOLO DI DESTINAZIONE - PROGRAMMA LLP COMENIUS REGIONO - PROGETTO ICARE - FINANZIAMENTO UE TRAMITE INDIRIZIO (AGENZIA NAZ LE LLP)	61665	PROGRAMMA LLP COMENIUS REGIONO - PROGETTO ICARE - MISSIONI PERSONALE REGIONALE A TEMPO INDETERMINATO	667,29	625,00	1.148,79			143,50	0,00	
11 - - - -	AVANZO DI AMMINISTRAZIONE DELL'ESERCIZIO PRECEDENTE CON VINCOLO DI DESTINAZIONE - RISULTATO DI AMMINISTRAZIONE	61666	PROGRAMMA LLP COMENIUS REGIONO - PROGETTO ICARE SPESA PERSONALE REGIONALE A TEMPO INDETERMINATO	4.105,00	0,00	0,00		555,00	3.550,00	0,00	
11 - - - -	AVANZO DI AMMINISTRAZIONE DELL'ESERCIZIO PRECEDENTE CON VINCOLO DI DESTINAZIONE - RIS. DI AMM.NE	61668	PROGRAMMA LLP COMENIUS REGIONO - PROGETTO ICARE - TASFERIMENTI ENTI AMMINISTRAZIONI LOCALI	1.250,00	0,00	0,00			1.250,00	0,00	
11 - - - -	AVANZO DI AMMINISTRAZIONE DELL'ESERCIZIO PRECEDENTE CON VINCOLO DI DESTINAZIONE	61672	PROGETTO CERT ENT - TRASFERIMENTI PARTNER ESTERI	112.650,00	0,00	105.438,82			7.211,18	0,00	
11 - - - -	AVANZO DI AMMINISTRAZIONE DELL'ESERCIZIO PRECEDENTE CON VINCOLO DI DESTINAZIONE	61675	PROGETTO SPERIMENTALE SINSE	18.500,00	0,00	0,00			18.500,00	0,00	
11 - 32038 - - -	AVANZO DI AMMINISTRAZIONE DELL'ESERCIZIO PRECEDENTE CON VINCOLO DI DESTINAZIONE - RIMBORSI, RECUPERI E NUOVE ENTRATE DI FONDI VINCOLATI DIVERSI NON ATTRIBUITI AD ALTRI CAPITOLI DI ENTRATA	61677	QUOTA DI CO-FINANZIAMENTO REGIONALE PROGETTO FEG - FONDO EUROPEO DI ADEGUAMENTO ALLA GLOBALIZZAZIONE	19.730,00	23.884,46	0,00			43.614,46	0,00	
11 - 30 - 21186 - -	AVANZO DI AMMINISTRAZIONE DELL'ESERCIZIO PRECEDENTE CON VINCOLO DI DESTINAZIONE - FONDO PLURIENNALE VINCOLATO DI PARTE CORRENTE	61682	PROGETTO CERT ENT - RISORSE PROVENIENTI DALL'UE	2.245,49	2.000,00	3.000,00	0,00		1.245,49	0,00	
11 - - - -	AVANZO DI AMMINISTRAZIONE DELL'ESERCIZIO PRECEDENTE CON VINCOLO DI DESTINAZIONE	61683	PROGETTO CERT ENT - SPESE DI PERSONALE A TEMPO INDETERMINATO	4.400,00	0,00	0,00			4.400,00	0,00	
COFIN REG - - -	COFINANZIAMENTO REGIONALE PROGRAMMI COMUNITARI	61712	POR OB. 2 FSE 2007/2013 - ASSE V - TRANSNAZIONALITA' E INTERREGIONALITA' - QUOTA REGIONE - ACQUISTI BENI E SERVIZI	2.830,00	0,00	564,16			2.265,84	0,00	
11 - - - -	AVANZO DI AMMINISTRAZIONE DELL'ESERCIZIO PRECEDENTE CON VINCOLO DI DESTINAZIONE	61720	QUOTA DI CO-FINANZIAMENTO REGIONALE PROGETTO FEG - FONDO EUROPEO DI ADEGUAMENTO ALLA GLOBALIZZAZIONE	57.330,00	0,00	0,00			57.330,00	0,00	
COFIN REG - 31 - -	COFINANZIAMENTO REGIONALE PROGRAMMI COMUNITARI - FONDO PLURIENNALE VINCOLATO DI PARTE CORRENTE	61723	POR CRO FSE 2007-13 ASSE IV - DSUR - ACQUISTO BENI E PRESTAZIONI SERVIZI - QUOTA REGIONE	7.584,40	0,00	2.129,03	1.358,40		4.096,97	0,00	
COFIN REG - - -	COFINANZIAMENTO REGIONALE PROGRAMMI COMUNITARI	61781	POR CRO FSE 2007-13 - AREA FORMAZIONE - ASSE VI - SPESE PER ASSISTENZA TECNICA QUOTA REGIONE	2.264,00	0,00	0,00			2.264,00	0,00	
21220 - - - -	FINANZIAMENTO COMUNITARIO PROGETTO ECJET	61785	PROGETTO ECJET - MISSIONI	0,00	1.512,00	0,00			1.512,00	0,00	
21220 - - - -	FINANZIAMENTO COMUNITARIO PROGETTO ECJET	61786	PROGETTO ECJET - SPESE PERSONALE	0,00	49,00	0,00			49,00	0,00	
21220 - - - -	FINANZIAMENTO COMUNITARIO PROGETTO ECJET	61787	PROGETTO ECJET - SPESE GENERALI	0,00	192,00	0,00			192,00	0,00	

1) Elenco analitico delle risorse vincolate rappresentate nel prospetto del risultato di amministrazione 2014 rideterminato con DGR 844/2015

Capitolo di entrata	descrizione	Capitolo di spesa	Descr.	Risorse vincolate al 1/1/2014	Accertamenti esercizio 2014	Impegni esercizio 2014	Fondo pluriennale vincolato presunto al 01/01/2015	Cancellazione o nell'acceleramento o eliminazione del vincolo	Risorse vincolate al 01/01/2015	di cui Residui Perenti	Utilizzo risorse vincolate presunte nell'esercizio 2015
				(a)	(b)	(c)	(d)	(e)	(f)=(a)-(b)-(d)-(e)	(g)	(h)
11 - 32038 - - -	*****AVANZO DI AMMINISTRAZIONE DELL'ESERCIZIO PRECEDENTE CON VINCOLO DI DESTINAZIONE *****RIMBORSI RECUPERE NUOVE ENTRATE DI FONDI VINCOLATI DIVERSI NON ATTRIBUITI AD ALTRI CAPITOLI DI ENTRATA *****	61704	PROGETTO OPERATIVO FEG NELL'AMBITO DEL PROGRAMMA RELATIVO AL FONDO EUROPEO DI ADEGUAMENTO ALLA GLOBALIZZAZIONE - DA RESTITUIRE ALLO STATO	110.562,00	21.172,27	0,00			131.724,27	0,00	
22381 - - - -	*****FONDI FAR - SPESE CORRENTI *****	61906	PROGETTO 7/2015 "PAR FAS 2007-2013 - GESTIONE DELLE ATTIVITA' DEL BANDO FAR FAS 2014" - QUOTA RETRIBUZIONE	0,00	27.531,63				27.531,63	0,00	
22381 - - - -	*****FONDI FAR - SPESE CORRENTI *****	61907	PROGETTO 7/2015 "PAR FAS 2007-2013 - GESTIONE DELLE ATTIVITA' DEL BANDO FAR FAS 2014" - ONERI PERSONALE DETERMINATO	0,00	7.620,88				7.620,88	0,00	
22381 - - - -	*****FONDI FAR - SPESE CORRENTI *****	61908	PROGETTO 7/2015 "PAR FAS 2007-2013 - GESTIONE DELLE ATTIVITA' DEL BANDO FAR FAS 2014" - IRAP PERSONALE TEMPO DETERMINATO	0,00	2.347,49				2.347,49	0,00	
RIS. DI AMMINE - 11 - 32 - - -	*****RISULTATO DI AMMINISTRAZIONE *****AVANZO DI AMMINISTRAZIONE DELL'ESERCIZIO PRECEDENTE CON VINCOLO DI DESTINAZIONE *****FONDO PLURIENNALE VINCOLATO IN CONTO CAPITALE *****	63184	INTERVENTI DI TUTELA, VALORIZZAZIONE E PROMOZIONE DEL PATRIMONIO NATURALE E CULTURALE NEI CONTESTI URBANI FUNZIONALI ALLA FRUIZIONE DI UN TURISMO SOSTENIBILE POR CREO FESR REG. CE 1083/2006 ATTIVITA 5.2 QUOTE CEE E STATO	19.783.679,59	0,00	0,00	10.017.277,40		9.766.402,19	0,00	
RIS. DI AMMINE - 11 - - - -	*****RISULTATO DI AMMINISTRAZIONE *****AVANZO DI AMMINISTRAZIONE DELL'ESERCIZIO PRECEDENTE CON VINCOLO DI DESTINAZIONE *****	63189	FAS 2007/2013 LINEA 4.2.1 (EX 2.8.1) - INTERVENTI SUL PATRIMONIO CULTURALE IN SITUAZIONE DIRETTA - DEL CIPE 186/2007	350.000,00	0,00	0,00			350.000,00	0,00	
11 - - - -	*****AVANZO DI AMMINISTRAZIONE DELL'ESERCIZIO PRECEDENTE CON VINCOLO DI DESTINAZIONE *****	63220	PROGRAMMA CIUDAD - PROGETTO LIAISON FOR GROWTH - ENPI/2009/203987 - SPESE PER MISSIONI	10.681,13	0,00	0,00			10.681,13	0,00	
11 - - - -	*****AVANZO DI AMMINISTRAZIONE DELL'ESERCIZIO PRECEDENTE CON VINCOLO DI DESTINAZIONE *****	63223	PROGRAMMA CIUDAD - PROGETTO LIAISON FOR GROWTH - ENPI/2009/203987 - ACQUISTO BENI E PRESTAZIONI DI SERVIZI	500,00	0,00	0,00			500,00	0,00	
RIS. DI AMMINE - 11 - 2166 - -	*****RISULTATO DI AMMINISTRAZIONE *****AVANZO DI AMMINISTRAZIONE DELL'ESERCIZIO PRECEDENTE CON VINCOLO DI DESTINAZIONE *****PO ITALIA-FRANCIA-MARITTIMO 2007-2013 - PROGETTO ACCESSIT - TRASFERIMENTI CORRENTI UE DA CAPOFILA STRANIERO *****	63237	PO ITALIA-FRANCIA-MARITTIMO 2007-2013 - PROGETTO ACCESSIT - MISSIONI - QUOTA UE	4.853,53	383,00	788,25			4.428,28	0,00	
RIS. DI AMMINE - 11 - 2266 - -	*****RISULTATO DI AMMINISTRAZIONE *****AVANZO DI AMMINISTRAZIONE DELL'ESERCIZIO PRECEDENTE CON VINCOLO DI DESTINAZIONE *****PO ITALIA-FRANCIA-MARITTIMO 2007-2013 - FONDO FESR - ENTRATE STATALI A FRONTE DI SPESE CORRENTI *****	63238	PO ITALIA-FRANCIA-MARITTIMO 2007-2013 - PROGETTO ACCESSIT - MISSIONI - QUOTA STATO	1.617,85	121,01	282,76			1.476,10	0,00	
11 - - - -	*****AVANZO DI AMMINISTRAZIONE DELL'ESERCIZIO PRECEDENTE CON VINCOLO DI DESTINAZIONE *****	63264	PROGRAMMA CULTURA 2007/2013 - PROGETTO RENEU - SPESA PERSONALE T.I. - QUOTA UE	15.117,86	0,00	0,00		9.080,45	6.037,41	0,00	
11 - - - -	*****AVANZO DI AMMINISTRAZIONE DELL'ESERCIZIO PRECEDENTE CON VINCOLO DI DESTINAZIONE *****	63265	PROGRAMMA CULTURA 2007/2013 - PROGETTO RENEU - SPESE GENERALI - QUOTA UE	2.498,87	0,00	0,00			2.498,87	0,00	
11 - 30 - - -	*****AVANZO DI AMMINISTRAZIONE DELL'ESERCIZIO PRECEDENTE CON VINCOLO DI DESTINAZIONE *****FONDO PLURIENNALE VINCOLATO DI PARTE CORRENTE *****	63266	PROGRAMMA CULTURA 2007-2013 - PROGETTO RENEU CON REGIONE TOSCANA CAPOFILA - MISSIONI - QUOTA UE	2.290,00	0,00	665,19	0,00	329,81	1.295,00	0,00	

1) Elenco analitico delle risorse vincolate rappresentate nel prospetto del risultato di amministrazione 2014 rideterminato con DGR 844/2015

Capitolo di entrata	descrizione	Capitolo di spesa	Descr.	Risorse vincolate al 1/1/2014	Accertamenti esercizio 2014	Impegni esercizio 2014	Fondo pluriennale vincolato presunto al 01/01/2015	Cancellazione dell'accertamento o eliminazione del vincolo	Risorse vincolate al 01/01/2015	di cui Residui Perenti	Utilizzo risorse vincolate presunte nell'esercizio 2015
				(a)	(b)	(c)	(d)	(e)	(f)=(a)-(b)-(d)-(e) - (+)		(h)
11 - 30 - 21198 - -	AVANZO DI AMMINISTRAZIONE DELL'ESERCIZIO PRECEDENTE CON VINCOLO DI DESTINAZIONE FONDO PLURIENNALE VINCOLATO DI PARTE CORRENTE PROGRAMMA CULTURA 2007/2013 - PROGETTO RENEU - QUOTA UE PER REGIONE TOSCANA CAPOFLA	63267	PROGRAMMA CULTURA 2007-2013 - PROGETTO RENEU CON REGIONE TOSCANA CAPOFLA - SPESE PER ACQUISTO DI BENI E SERVIZI - QUOTA UE	32.710,90	19.490,75		16.839,20		9.080,45	0,00	
COFIN REG - - -	COFINANZIAMENTO REGIONALE PROGRAMMI COMUNITARI	63268	PROGRAMMA CULTURA 2007-2013 - PROGETTO RENEU CON REGIONE TOSCANA CAPOFLA - MISSIONI - QUOTA DI COFINANZIAMENTO RT	667,60	995,00				997,41	0,00	
COFIN REG - 31 - - -	COFINANZIAMENTO REGIONALE PROGRAMMI COMUNITARI	63269	PROGRAMMA CULTURA 2007-2013 - PROGETTO RENEU CON REGIONE TOSCANA CAPOFLA - ACQUISTO BENI E SERVIZI - QUOTA DI COFINANZIAMENTO RT	16.839,20	26.357,45		16.839,20		75,45	0,00	
11 - - - - -	AVANZO DI AMMINISTRAZIONE DELL'ESERCIZIO PRECEDENTE CON VINCOLO DI DESTINAZIONE	63270	PROGRAMMA CULTURA 2007-2013 - PROGETTO RENEU CON REGIONE TOSCANA CAPOFLA - TRASFERIMENTO QUOTA UE DESTINATA AI PARTNERS	75.250,00	0,00				17.500,00	0,00	
RIS. DI AMMINE - 11 - - - -	RISULTATO DI AMMINISTRAZIONE AVANZO DI AMMINISTRAZIONE DELL'ESERCIZIO PRECEDENTE CON VINCOLO DI DESTINAZIONE	74003	FONDO PER IL PAGAMENTO DEI RESIDUI PERENTI RELATIVI A SPESE CORRENTI FINANZIATE CON RISORSE DELL'UNIONE EUROPEA	13.796.339,45	0,00				7.262.456,80	7.262.456,80	
11 - - - - -	AVANZO DI AMMINISTRAZIONE DELL'ESERCIZIO PRECEDENTE CON VINCOLO DI DESTINAZIONE	74004	FONDO PER IL PAGAMENTO DEI RESIDUI PERENTI RELATIVI A SPESE DI INVESTIMENTO FINANZIATE CON RISORSE DELL'UNIONE EUROPEA	544.473,10	0,00				315.071,79	315.071,79	
RIS. DI AMMINE - 11 - - - -	RISULTATO DI AMMINISTRAZIONE AVANZO DI AMMINISTRAZIONE DELL'ESERCIZIO PRECEDENTE CON VINCOLO DI DESTINAZIONE	74005	FONDO PER IL PAGAMENTO DI RESIDUI PERENTI RELATIVI A SPESE CORRENTI FINANZIATE CON RISORSE DELLO STATO	166.142.504,15	0,00				143.601.646,58	143.601.646,58	
11 - - - - -	RISULTATO DI AMMINISTRAZIONE AVANZO DI AMMINISTRAZIONE DELL'ESERCIZIO PRECEDENTE CON VINCOLO DI DESTINAZIONE	74006	FONDO PER IL PAGAMENTO DI RESIDUI PERENTI RELATIVI A SPESE DI INVESTIMENTO FINANZIATE CON RISORSE DELLO STATO	53.296.145,25	0,00				47.728.114,07	47.728.114,07	
11 - - - - -	AVANZO DI AMMINISTRAZIONE DELL'ESERCIZIO PRECEDENTE CON VINCOLO DI DESTINAZIONE	74015	UTILIZZO RECUPERI E RIMBORSI DERIVANTI DA ECONOMIE SU SOMME A DESTINAZIONE VINCOLATA RELATIVE A QUOTE DI COFINANZIAMENTO DEL POR OB. 3 2000-2006 - SPESE CORRENTI	1.649.106,95	20.270,59			38.613,45	1.630.764,09	0,00	
11 - - - - -	AVANZO DI AMMINISTRAZIONE DELL'ESERCIZIO PRECEDENTE CON VINCOLO DI DESTINAZIONE	74019	INTERVENTI DI SVILUPPO E RAFFORZAMENTO A FAVORE DELLE AZIENDE ESERCENTI ATTIVITA' PRODUTTIVE - UTILIZZO RECUPERI E RIMBORSI DERIVANTI DA ECONOMIE SU SOMME A DESTINAZIONE VINCOLATA RELATIVE A QUOTE DI COFINANZIAMENTO DEL DUCUP OB. 2 2000-2006 -	38.769.923,48	1.636.026,21			12.775,99	40.395.173,70	0,00	
RIS. DI AMMINE - 11 - 24092 - - -	RISULTATO DI AMMINISTRAZIONE AVANZO DI AMMINISTRAZIONE DELL'ESERCIZIO PRECEDENTE CON VINCOLO DI DESTINAZIONE FONDI CIPE 2007-2013 DELIBERA N. 166/2007 - FINANZIAMENTO ASSISTENZA TECNICA -	74041	FAS 2007/2013 - SPESE PER ASSISTENZA TECNICA - DELIB. CIPE 166/2007	69.570,36	154.441,22				69.570,35	12.926,00	

1) Elenco analitico delle risorse vincolate rappresentate nel prospetto del risultato di amministrazione 2014 rideterminato con DGR 844/2015

Capitolo di entrata	descrizione	Capitolo di spesa	Descr.	Risorse vincolate al 1/1/2014	Accertamenti esercizio 2014	Impegni esercizio 2014	Fondo pluriennale vincolato presunto al 01/01/2015	Cancellazione o dell'acceleramento o eliminazione del vincolo	Risorse vincolate al 01/01/2015	di cui Residui Perenti	Utilizzo risorse vincolate presunte nell'esercizio 2015
				(a)	(b)	(c)	(d)	(e)	(f)=(a)+(b)-(d)-(e) (-/+)		(h)
32082 - - - -	RISULTATO DI AMMINISTRAZIONE PRECEDENTE CON VINCOLO DI DESTINAZIONE FONDO PLURIENNALE VINCOLATO DI PARTE CORRENTE	74048	UTILIZZO RECUPERI E RIMBORSI DERIVANTI DA ECONOMIE SU SOMME A DESTINAZIONE VINCOLATA RELATIVE A QUOTE DI COFINANZIAMENTO DEL POR OB. CRO FSE 2007-2013 - SPESE CORRENTI	464.012,40	181.211,01	32.047,00	151.676,19		441.500,22		
RIS. DI AMM.NE - 2013	SU SOMME A DESTINAZIONE VINCOLATA RELATIVE A QUOTE DI COFINANZIAMENTO DEL POR OB. CRO FSE 2007-2013										
11 - 30 - 32081 -	RECUPERI E RIMBORSI DERIVANTI DA ECONOMIE SU SOMME A DESTINAZIONE VINCOLATA RELATIVE A QUOTE DI COFINANZIAMENTO PO ITALIA-FRANCIA MARITTIMO 2007-2013	74050	UTILIZZO RECUPERI E RIMBORSI DERIVANTI DA ECONOMIE SU SOMME A DESTINAZIONE VINCOLATA RELATIVE A QUOTE DI COFINANZIAMENTO PO ITALIA-FRANCIA MARITTIMO 2007-2013 - SPESE CORRENTI	0,00	70.995,67	0,00			70.995,67		
32082 - - - -	AVANZO DI AMMINISTRAZIONE DELL'ESERCIZIO PRECEDENTE CON VINCOLO DI DESTINAZIONE FONDO PLURIENNALE VINCOLATO IN CONTO CAPITALE	74053	INTERVENTI DI SVILUPPO E RAFFORZAMENTO A FAVORE DELLE AZIENDE ESERCENTI ATTIVITA' PRODUTTIVE - UTILIZZO RECUPERI E RIMBORSI DERIVANTI DA ECONOMIE SU SOMME A DESTINAZIONE VINCOLATA RELATIVE A QUOTE DI COFINANZIAMENTO PER CREO FESR 2007-2013 - SPESE IN CONT	687.529,87	2.397.129,98	259.150,56	23.726,47		2.801.783,82		
11 - 32 - 32083 -	RISULTATO DI AMMINISTRAZIONE PRECEDENTE CON VINCOLO DI DESTINAZIONE FONDI CIPE 2007-2013 DELIBERA N. 166/2007 - FINANZIAMENTO ASSISTENZA TECNICA										
RIS. DI AMM.NE - 11 - 24092 - -	AVANZO DI AMMINISTRAZIONE DELL'ESERCIZIO PRECEDENTE CON VINCOLO DI DESTINAZIONE FONDI CIPE 2007-2013 DELIBERA N. 166/2007 - FINANZIAMENTO ASSISTENZA TECNICA	74054	FAS 2007/2013 - SPESE PER ASSISTENZA TECNICA - QUOTA RETRIBUZIONE PERSONALE A TEMPO DETERMINATO	48.364,90	229.080,11	233.583,21			43.861,80		
11 - 32 - 32083 -	RISULTATO DI AMMINISTRAZIONE PRECEDENTE CON VINCOLO DI DESTINAZIONE FONDI CIPE 2007-2013 DELIBERA N. 166/2007 - FINANZIAMENTO ASSISTENZA TECNICA	74055	FAS 2007/2013 - SPESE PER ASSISTENZA TECNICA - QUOTA CONTRIBUTI PERSONALE A TEMPO DETERMINATO	6.290,61	62.676,00	67.192,89			1.773,72		
RIS. DI AMM.NE - 11 - 24092 - -	AVANZO DI AMMINISTRAZIONE DELL'ESERCIZIO PRECEDENTE CON VINCOLO DI DESTINAZIONE FONDI CIPE 2007-2013 DELIBERA N. 166/2007 - FINANZIAMENTO ASSISTENZA TECNICA	74056	FAS 2007/2013 - SPESE PER ASSISTENZA TECNICA - QUOTA IRAP PERSONALE A TEMPO DETERMINATO	5.700,54	19.904,16	21.094,80			4.509,90		
RIS. DI AMM.NE - 11 - 24092 - -	RISULTATO DI AMMINISTRAZIONE PRECEDENTE CON VINCOLO DI DESTINAZIONE FONDI CIPE 2007-2013 DELIBERA N. 166/2007 - FINANZIAMENTO ASSISTENZA TECNICA	74078	FAS 2007-2013 - ASSISTENZA TECNICA - SPESE PER MISSIONI ED ALTRE SPESE DEL PERSONALE	187,87	0,00	0,00			187,87		
RIS. DI AMM.NE - 11 - 24092 - -	RISULTATO DI AMMINISTRAZIONE PRECEDENTE CON VINCOLO DI DESTINAZIONE FONDI CIPE 2007-2013 DELIBERA N. 166/2007 - FINANZIAMENTO ASSISTENZA TECNICA										
Totale vincoli derivanti dalla legge (l)				595.470.170,48	486.405.916,29	561.869.952,02	127.579.949,08	1.030.959,83	391.395.225,84	199.547.907,45	0,00
Vincoli derivanti da Trasferimenti											
11 - - - -	AVANZO DI AMMINISTRAZIONE DELL'ESERCIZIO PRECEDENTE CON VINCOLO DI DESTINAZIONE	11028	SPESE PER INTERVENTI DI CUI ALLA L.R. 9/2008 TUTELA E DIFESA DEL CONSUMATORE UTENTE REALIZZATI CON IL CONTRIBUTO STATALE	621.117,28	0,00	600.625,00			20.492,28		
11 - 45026 - - - -	AVANZO DI AMMINISTRAZIONE DELL'ESERCIZIO PRECEDENTE CON VINCOLO DI DESTINAZIONE CONTRIBUTI DI ALTRE REGIONI PER FINANZIARE INTERVENTI A TUTELA E DIFESA DEI CONSUMATORI E DEGLI UTENTI - CONTRIBUTI IN CONTO CAPITALE	11031	SPESE PER INTERVENTI A TUTELA E DIFESA DEI CONSUMATORI E DEGLI UTENTI REALIZZATI CON IL CONTRIBUTO DI ALTRE REGIONI. PRODOTTI DA ALTRE REGIONI. PRODOTTI INFORMATICI	2.877,69	9.040,00	0,00			11.917,69		

1) Elenco analitico delle risorse vincolate rappresentate nel prospetto del risultato di amministrazione 2014 rideterminato con DGR 844/2015

Capitolo di entrata	descrizione	Capitolo di spesa	Descr.	Risorse vincolate al 1/1/2014	Accertamenti esercizio 2014	Impegni esercizio 2014	Fondo pluriennale vincolato presunto al 01/01/2015	Cancellazione dell'accertamento o eliminazione del vincolo	Risorse vincolate al 01/01/2015	di cui Residui Perenti	Utilizzo risorse vincolate presunte nell'esercizio 2015
				(a)	(b)	(c)	(d)	(e)	(f)=(a)-(b)-(d)-(e) (-) (+)		(h)
11 - - - -	AVANZO DI AMMINISTRAZIONE DELL'ESERCIZIO PRECEDENTE CON VINCOLO DI DESTINAZIONE *****	11043	EVENTI METEOROLOGICI CON CONSEGUENTI FENOMENI ALLUVIONALI VERIFICATI NELLE PROVINCE DI MASSA CARRARA, LUCCA, FIRENZE, PRATO, PISTOIA, PISA E LIVORNO NEI MESI DA GIUGNO A DICEMBRE 1999 (ORD. PROT.CIV. 18.12.99 N. 3027 E 21.04.2000 N. 3056)	53.735,18	0,00	0,00	0,00	27.400,79	26.334,39		
11 - - - -	AVANZO DI AMMINISTRAZIONE DELL'ESERCIZIO PRECEDENTE CON VINCOLO DI DESTINAZIONE *****	11047	SPESA PER INTERVENTI DI PROTEZIONE CIVILE DIRETTI A FRONTEGGIARE I DANNI CONSEGUENTI AGLI EVENTI ALLUVIONALI DEL MESE DI NOVEMBRE 2000 (ORDINANZA DEL PRESIDENTE DEL CONSIGLIO DEI MINISTRI 12.9.2003 N. 3311)	4.108,80	0,00	0,00	0,00		4.108,80		
11 - - - -	AVANZO DI AMMINISTRAZIONE DELL'ESERCIZIO PRECEDENTE CON VINCOLO DI DESTINAZIONE *****	11061	POTENZIAMENTO PER IL SISTEMA REGIONALE DI PROTEZIONE CIVILE CONTRIBUTI PER IL VOLONTARIATO	61.939,08	0,00	0,00	0,00		61.939,08		
11 - 32 - - -	AVANZO DI AMMINISTRAZIONE DELL'ESERCIZIO PRECEDENTE CON VINCOLO DI DESTINAZIONE ***** FONDO PLURIENNALE VINCOLATO IN CONTO CAPITALE *****	11066	SPESA PER IL POTENZIAMENTO DEL SISTEMA REGIONALE DI PROTEZIONE CIVILE. FONDO EX L. 388/2000.	279.697,18	0,00	0,00	40.399,90		239.297,28		
11 - 32 - - -	AVANZO DI AMMINISTRAZIONE DELL'ESERCIZIO PRECEDENTE CON VINCOLO DI DESTINAZIONE ***** FONDO PLURIENNALE VINCOLATO IN CONTO CAPITALE *****	11071	SPESA PER FINANZIAMENTO INTERVENTI DI RIPRISTINO E MESSA IN SICUREZZA IDRAULICA PER IL NUBRIFAGGIO DEL 5.5.2001 E INTERVENTI DI RIPRISTINO DELLE INFRASTRUTTURE PER LA MAREGGIATA DEL 9-11 NOVEMBRE 2001. FONDO EX L. 388/2000.	124.417,62	0,00	0,00	100.000,00		24.417,62		
11 - 32 - - -	AVANZO DI AMMINISTRAZIONE DELL'ESERCIZIO PRECEDENTE CON VINCOLO DI DESTINAZIONE ***** FONDO PLURIENNALE VINCOLATO IN CONTO CAPITALE *****	11080	CRISI SISMICA VAL TIBERINA DEL 26.09.1997. ORDINANZA PCM 3124/20001 - SPESA PER INTERVENTI URGENTI PER RIPARAZIONE DANNI, MIGLIORAMENTO SISMICO DEGLI EDIFICI PRIVATI E PUBBLICI. PIANO REGIONALE.	6.517,35	0,00	0,00	5.996,48		520,87		
11 - 32 - - -	AVANZO DI AMMINISTRAZIONE DELL'ESERCIZIO PRECEDENTE CON VINCOLO DI DESTINAZIONE ***** FONDO PLURIENNALE VINCOLATO IN CONTO CAPITALE *****	11081	EVENTO SISMICO AMIATA DEL 1.04.2000. SPESA PER INTERVENTI URGENTI PER RIPARAZIONE DANNI, MIGLIORAMENTO SISMICO DEGLI EDIFICI PRIVATI, PUBBLICI E DI CULTO E INCOLUMITA PUBBLICA E PRIVATA. (ORD. MIN. N. 3124/2001 E DELIB. G.R.T. N. 346 DEL 8.04.02).	332.939,12	0,00	0,00	188.131,91		174.807,21		
11 - 32 - 32038 - -	AVANZO DI AMMINISTRAZIONE DELL'ESERCIZIO PRECEDENTE CON VINCOLO DI DESTINAZIONE ***** FONDO PLURIENNALE VINCOLATO IN CONTO CAPITALE ***** RIMBORSI/RECUPERI E NUOVE ENTRATE DI FONDI VINCOLATI DIVERSI NON ATTRIBUITI AD ALTRI CAPITOLI DI ENTRATA *****	11083	SPESA PER INTERVENTI URGENTI DI PROTEZIONE CIVILE DIRETTA A FRONTEGGIARE I DANNI CONSEGUENTI AGLI EVENTI ALLUVIONALI DEL MESE DI NOVEMBRE 2000 (ORDIN. N. 3095 DEL 23.11.2000, N. 3096 DEL 30.11.2000, N. 3110 DEL 1.03.2001 E N. 3135 DEL 10.05.2001.	389.228,63	2.048,63	0,00	11.434,87		379.842,39		
RIS. DI AMMINE - 11 - - - -	AVANZO DI AMMINISTRAZIONE DELL'ESERCIZIO PRECEDENTE CON VINCOLO DI DESTINAZIONE *****	11090	CONTRIBUTI A FAVORE DELLE DIOCESI PER INTERVENTI SU EDIFICI DI CULTO - SISMA PROV. SIENA 2000. ORDINANZA PCM 3124/2001	13.363,95	0,00	0,00	0,00		13.363,95		
11 - - - -	AVANZO DI AMMINISTRAZIONE DELL'ESERCIZIO PRECEDENTE CON VINCOLO DI DESTINAZIONE *****	11092	FONDI COMPLETAMENTO OPERE GIA' COMPETENZA STATALE (ART. 17 L. 16.10.75 N. 492)-FONDI RISARCIMENTO DANNI CAUSATI ALLUVIONE AUTUNNO 1986 AGLI IMMOBILI DI PROPRIETA' PRIVATA (L. 23.12.66 N. 1142-FINANZ. STAT.)	2.175.502,95	0,00	0,00	0,00		2.175.502,95		

1)Elenco analitico delle risorse vincolate rappresentate nel prospetto del risultato di amministrazione 2014 rideterminato con DGR 844/2015

Capitolo di entrata	descrizione	Capitolo di spesa	Descr.	Risorse vincolate al 1/1/2014	Accertamenti esercizio 2014	Impegni esercizio 2014	Fondo pluriennale vincolato presunto al 01/01/2015	Cancellazione o dell'acceleramento o eliminazione del vincolo	Risorse vincolate al 01/01/2015	di cui Residui Perenti	Utilizzo risorse vincolate presunte nell'esercizio 2015
				(a)	(b)	(c)	(d)	(e)	(f)=(a)-(b)-(d)-(e)	(g)	(h)
11 - - - -	*****AVANZO DI AMMINISTRAZIONE DELL'ESERCIZIO PRECEDENTE CON VINCOLO DI DESTINAZIONE *****	11093	COMPLETAMENTO INTERVENTI CONSEQUENTI AGLI EVENTI CALAMITOSI GIUGNO 1996.	909.746,18	0,00	0,00	0,00	418.045,65	491.700,53		
11 - - - -	*****AVANZO DI AMMINISTRAZIONE DELL'ESERCIZIO PRECEDENTE CON VINCOLO DI DESTINAZIONE *****	11098	INTERVENTI EVENTO VERSILIA 96 GESTITI DAGLI UFFICI REGIONALI PER LA TUTELA DEL TERRITORIO. L. 677/96 E L. 226/99.	168.390,04	0,00	0,00	0,00		168.390,04		
11 - - - -	*****AVANZO DI AMMINISTRAZIONE DELL'ESERCIZIO PRECEDENTE CON VINCOLO DI DESTINAZIONE *****	11100	EVENTO SISMICO DEL 01/04/2000 NEL TERRITORIO DELLA PROVINCIA DI SIENA. SPESE PER INTERVENTI URGENTI DI RIPARAZIONE DANNI, MIGLIORAMENTO SISMICO DEL PATRIMONIO EDILIZIO RESIDENZIALE - PUBBLICO, INFRASTRUTTURALE E DI CULTO	180,00	0,00	0,00	0,00		180,00		
11 - 32 - - -	*****AVANZO DI AMMINISTRAZIONE DELL'ESERCIZIO PRECEDENTE CON VINCOLO DI DESTINAZIONE *****	11102	EVENTO SISMICO DEL 26/11/2001 NEL TERRITORIO DELLA PROVINCIA DI AREZZO. SPESE PER INTERVENTI URGENTI DI RIPARAZIONE DANNI, MIGLIORAMENTO SISMICO DEL PATRIMONIO EDILIZIO RESIDENZIALE - PUBBLICO, INFRASTRUTTURALE E DI CULTO.	232.512,86	0,00	0,00	188.748,98		33.763,88		
11 - - - -	*****RISULTATO DI AMMINISTRAZIONE *****	11105	CONTRIBUTI A FAVORE DELLA DIOCESI DI AREZZO CORTONA E SANSEPOLCRO PER INTERVENTI SU EDIFICI DI CULTO - SISMA PROV. AREZZO 2001 - ORD. 3311/3317/2003 - FINANZIATO DA MUTUO CON AMMORTAMENTO A CARICO STATO	16.257,77	0,00	0,00	0,00		16.257,77		
11 - - - -	*****AVANZO DI AMMINISTRAZIONE DELL'ESERCIZIO PRECEDENTE CON VINCOLO DI DESTINAZIONE *****	11107	PIANI DI INTERVENTO INFRASTRUTTURALI NELLE AREE DI CUI ALLA DEL. G.R. N. 672 DEL 15/06/1989 CON ESCLUSIONE DELL'EVENTO CALAMITOSO DEL 19-20/06/96 IN VERSILIA (D.L. 13/05/99 N. 132 CONVERTITO CON L. 13/07/99 N. 226)	16.189,73	0,00	0,00	0,00		16.189,73		
11 - - - -	*****AVANZO DI AMMINISTRAZIONE DELL'ESERCIZIO PRECEDENTE CON VINCOLO DI DESTINAZIONE *****	11108	FONDO PER INTERVENTI RELATIVI A CALAMITA' NATURALI DAL 1991 AL 1998 MEDIANTE UTILIZZO DI RISORSE VINCOLATE ECONOMIZZATE	220.228,60	0,00	0,00	0,00		220.228,60		
11 - - - -	*****AVANZO DI AMMINISTRAZIONE DELL'ESERCIZIO PRECEDENTE CON VINCOLO DI DESTINAZIONE *****	11112	INTERVENTI DEL FONDO PER LA PROTEZIONE CIVILE FINANZIATI CON PROVENTI VERSATI SUL C/C 1515.39 PRESSO M.P.S. AG.17 DI FIRENZE - TRASFERIMENTI ALLO STATO E AD ALTRI CONSORZI PUBBLICI	4.035,72	0,00	0,00	0,00		4.035,72		
11 - 30 - - -	*****AVANZO DI AMMINISTRAZIONE DELL'ESERCIZIO PRECEDENTE CON VINCOLO DI DESTINAZIONE *****	11113	SPESE CORRENTI PER IL POTENZIAMENTO DEL SISTEMA REGIONALE DI PROTEZIONE CIVILE. FONDI STATALI	132.746,52	0,00	21.100,00	13.600,00		98.046,52		
11 - 32 - - -	*****RISULTATO DI AMMINISTRAZIONE *****	11114	SPESE DI INVESTIMENTO IN EMERGENZA PER EVENTI CALAMITOSI. FONDI STATALI	5.493.789,73	0,00	3.206.792,90	252.859,52		2.034.137,31		
11 - - - -	*****AVANZO DI AMMINISTRAZIONE *****	11115	SPESE CORRENTI IN EMERGENZA PER EVENTI CALAMITOSI. FONDI STATALI	82.403,58	0,00	0,00	0,00		82.403,58		
11 - - - -	*****AVANZO DI AMMINISTRAZIONE DELL'ESERCIZIO PRECEDENTE CON VINCOLO DI DESTINAZIONE *****	11116	SPESE GENERALI DI PROTEZIONE CIVILE. FONDI STATALI	3.118.000,00	0,00	0,00	0,00		3.118.000,00		

1) Elenco analitico delle risorse vincolate rappresentate nel prospetto del risultato di amministrazione 2014 rideterminato con DGR 844/2015

Capitolo di entrata	descrizione	Capitolo di spesa	Descr.	Risorse vincolate al 1/1/2014	Accertamenti esercizio 2014	Impegni esercizio 2014	Fondo pluriennale vincolato presunto al 01/01/2015	Cancellazione o dell'acceleramento o eliminazione del vincolo	Risorse vincolate al 01/01/2015	di cui Residui Perenti	Utilizzo risorse vincolate presunte nell'esercizio 2015
				(a)	(b)	(c)	(d)	(e)	(f)=(a)-(b)-(d)-(e) - (+)		(h)
11 - - - -	*****AVANZO DI AMMINISTRAZIONE DELL'ESERCIZIO PRECEDENTE CON VINCOLO DI DESTINAZIONE *****	11118	INTERVENTI URGENTI PER FRONTEGGIARE SITUAZIONI DI PERICOLO CONNESSE A DISSESTI IDROGEOLOGICI IN VARI COMUNI DELLA TOSCANA (ORDIN. N. 2864 DEL 9.10.1988 E N. 3121 DEL 4.04.2001)	20,70	0,00	0,00	0,00		20,70		
11 - - - -	*****AVANZO DI AMMINISTRAZIONE DELL'ESERCIZIO PRECEDENTE CON VINCOLO DI DESTINAZIONE *****	11123	OSSERVATORIO LAVORI PUBBLICI - SPESE PER CONSULENZE, CONVENZIONI CON ENTI, SEMINARI, MANIFESTAZIONI NAZIONALI E LOCALI E ACQUISIZIONE BENI E SERVIZI PER IL FUNZIONAMENTO DELLA SEZIONE REGIONALE DELL'OSSERVATORIO EX LEGGE 10994.	42.178,12	0,00	0,00	0,00		42.178,12		
11 - - - -	*****AVANZO DI AMMINISTRAZIONE DELL'ESERCIZIO PRECEDENTE CON VINCOLO DI DESTINAZIONE *****	11144	INTERVENTI L. 226/1999 (CON ESCLUSIONE EVENTO CALAMITOSO DEL 19-20/06/96 IN VERSILIA) GESTITI DALL'UFFICIO REGIONALE TUTELA DELL'ACQUA E DEL TERRITORIO DI LUCCA.	1.508,95	0,00	0,00	0,00		1.508,95		
11 - - - -	*****AVANZO DI AMMINISTRAZIONE DELL'ESERCIZIO PRECEDENTE CON VINCOLO DI DESTINAZIONE *****	11148	EVENTI ALLUVIONALI DELL'OTTOBRE 2002 NEL TERRITORIO DELLE PROVINCE DI LUCCA E PISTOIA. ORDINANZA DEL PRESIDENTE DEL CONSIGLIO DEI MINISTRI N. 3321 DEL 2003.	25.165,57	0,00	0,00	0,00		25.165,57		
11 - 32 - - -	*****AVANZO DI AMMINISTRAZIONE DELL'ESERCIZIO PRECEDENTE CON VINCOLO DI DESTINAZIONE ***** FONDO PLURIENNALE VINCOLATO IN CONTO CAPITALE *****	11152	EVENTO SISMICO VALTIBERINA 1997- INTERVENTI DIRETTI A FRONTEGGIARE I DANNI CONSEGUENTI ALLA CRISI SISMICA DEL SETTEMBRE-OTTOBRE 1997 NEL TERRITORIO DELLA PROVINCIA DI AREZZO ORD. PCM N. 2741/1998 - ORD. PCM 3434/2005- CONTRIBUTI AGLI ENTI LOCALI	764.172,81	0,00	0,00	90.888,92		673.283,89	145.549,02	
11 - 32 - - -	*****AVANZO DI AMMINISTRAZIONE DELL'ESERCIZIO PRECEDENTE CON VINCOLO DI DESTINAZIONE ***** FONDO PLURIENNALE VINCOLATO IN CONTO CAPITALE *****	11157	SPESE DI INVESTIMENTO PER IL POTENZIAMENTO DEL SISTEMA REGIONALE DI PROTEZIONE CIVILE. FONDO REGIONALE DI PROTEZIONE CIVILE L. 389/2000	603.809,43	0,00	0,00	20.024,00		583.785,43	0,00	
11 - - - -	*****AVANZO DI AMMINISTRAZIONE DELL'ESERCIZIO PRECEDENTE CON VINCOLO DI DESTINAZIONE *****	11158	COMPLETAMENTO INTERVENTI CONSEGUENTI AGLI EVENTI CALAMITOSI GIUGNO/OTTOBRE 1996 - ENTE ATTUATORE URTAI DI MASSA CARRARA	996.101,99	0,00	0,00	0,00		996.101,99	0,00	
22242 - - - -	*****FINANZIAMENTO STATALE DESTINATO ALL'INCENTIVAZIONE DELL'ASSOCIAZIONISMO COMUNALE *****	11174	INCENTIVAZIONE DELL'ASSOCIAZIONISMO COMUNALE MEDIANTE UNIONI DI COMUNI	0,00	3.735.860,94	0,00	0,00		3.735.860,94	0,00	
11 - - - -	*****AVANZO DI AMMINISTRAZIONE DELL'ESERCIZIO PRECEDENTE CON VINCOLO DI DESTINAZIONE *****	11174	PROGETTI NELL'AMBITO DELLA TUTELA E DIFESA DEI CONSUMATORI E DEGLI UTENTI REALIZZATI CON IL CONTRIBUTO STATALE. ACQUISIZIONE DI BENI E PRESTAZIONI DI SERVIZI.	15.485,89	0,00	11.399,68	0,00		4.086,21	0,00	
11 - - - -	*****AVANZO DI AMMINISTRAZIONE DELL'ESERCIZIO PRECEDENTE CON VINCOLO DI DESTINAZIONE *****	11177	SPESE PER ATTIVITA' REGIONALI DI PROTEZIONE CIVILE - FONDI STATALI	17.463,35	0,00	0,00	0,00		17.463,35	0,00	
11 - 30 - 24031 - -	*****AVANZO DI AMMINISTRAZIONE DELL'ESERCIZIO PRECEDENTE CON VINCOLO DI DESTINAZIONE ***** FONDO PLURIENNALE VINCOLATO DI PARTE CORRENTE ***** CONTRIBUTI DI ALTRE REGIONI PER FINANZIARE INTERVENTI A TUTELA E DIFESA DEI CONSUMATORI E DEGLI UTENTI *****	11180	SPESE PER INTERVENTI A TUTELA E DIFESA DEI CONSUMATORI E DEGLI UTENTI REALIZZATI CON IL CONTRIBUTO DI ALTRE REGIONI. SPESE ACCESSORIE DEL PERSONALE	9.824,29	1.300,00	5.100,00	0,00		6.024,29	0,00	

1)Elenco analitico delle risorse vincolate rappresentate nel prospetto del risultato di amministrazione 2014 rideterminato con DGR 844/2015

Capitolo di entrata	descrizione	Capitolo di spesa	Descr.	Risorse vincolate al 1/1/2014	Accertamenti esercizio 2014	Impegni esercizio 2014	Fondo pluriennale vincolato presunto al 01/01/2015	Cancellazione o dell'acceramento o eliminazione del vincolo	Risorse vincolate al 01/01/2015	di cui Residui Perenti	Utilizzo risorse vincolate presunte nell'esercizio 2015
				(a)	(b)	(c)	(d)	(e)	(f)=(a)-(b)-(d)-(e)	(g)-(f)	(h)
11 - 32038 - - -	RIS. DI AMMINE - CAPITOLI DI ENTRATA *****	11184	ECCEZIONALI EVENTI ATMOSFERICI DELL'OTTOBRE 2004 E NOVEMBRE 2005 NELLE PROVINCE DI AREZZO, GROSSETO E SIENA. (ORDINANZA PCM 3501/2006)	252.153,51	5.490,71	0,00	0,00		257.644,22	0,00	
11 - - - -	*****AVANZO DI AMMINISTRAZIONE PRECEDENTE CON VINCOLO DI DESTINAZIONE *****RIMBORSI RECUPERI E NUOVE ENTRATE DI FONDI VINCOLATI DIVERSI NON ATTRIBUITI AD ALTRI *****		SPESA PER INTERVENTI A TUTELA E DIFESA DEI CONSUMATORI E UTENTI REALIZZATI CON IL CONTRIBUTO DEL MINISTERO. SPESE ACCESSORIE DEL PERSONALE	6.585,88	0,00	0,00	0,00		6.585,88	0,00	
11 - - - -	*****AVANZO DI AMMINISTRAZIONE DELL'ESERCIZIO PRECEDENTE CON VINCOLO DI DESTINAZIONE *****FONDO PLURIENNALE VINCOLATO DI PARTE CORRENTE *****	11187	OSSERVATORIO LAVORI PUBBLICI - SPESE PER GESTIONE E MANUTENZIONE DEL SISTEMA INFORMATIVO OSSERVATORIO LAVORI PUBBLICI	58.033,27	0,00	0,00	29.353,20		28.680,07	0,00	
11 - 32 - - -	*****AVANZO DI AMMINISTRAZIONE DELL'ESERCIZIO PRECEDENTE CON VINCOLO DI DESTINAZIONE *****FONDO PLURIENNALE VINCOLATO IN CONTO CAPITALE *****	11197	EVENTI CALAMITOSI CHE HANNO COLPITO NEI GIORNI 23 E 24 SETTEMBRE 2003 IL TERRITORIO DELLA PROVINCIA DI MASSA CARRARA. (ORDINANZA 325 DEL 7.11.2003 (E SEGUENTI))	8.461.652,17	0,00	0,00	8.089.067,22		372.584,95	0,00	
11 - 32 - - -	*****AVANZO DI AMMINISTRAZIONE DELL'ESERCIZIO PRECEDENTE CON VINCOLO DI DESTINAZIONE *****FONDO PLURIENNALE VINCOLATO IN CONTO CAPITALE *****	11200	ECCEZIONALI EVENTI ATMOSFERICI DELL'OTTOBRE 2004 E NOVEMBRE 2005 NELLE PROVINCE DI AREZZO, GROSSETO E SIENA. MUTUO CON ONERI A CARICO DELLO STATO. (ORDINANZA PCM 3534 DEL 25.7.2006)	107.946,97	0,00	0,00	0,00		107.946,97	0,00	
11 - - - -	*****AVANZO DI AMMINISTRAZIONE DELL'ESERCIZIO PRECEDENTE CON VINCOLO DI DESTINAZIONE *****	11201	EVENTO CALAMITOSO SINALUNGA DEL 2/03/2006. MUTUO CON ONERI A CARICO DELLO STATO. (ORDINANZA PCM 3534 DEL 25.07.2006)	53.138,68	0,00	0,00	0,00		53.138,68	0,00	
11 - - - -	*****AVANZO DI AMMINISTRAZIONE DELL'ESERCIZIO PRECEDENTE CON VINCOLO DI DESTINAZIONE *****	11205	ECCEZIONALI EVENTI ATMOSFERICI NELLE PROVINCE DI AREZZO, GROSSETO E SIENA. CONTRIBUTO ANNO 2007. (ORDINANZA PCM 3534 DEL 25.7.2006)	101.900,00	0,00	0,00	0,00		101.900,00	0,00	
11 - - - -	*****AVANZO DI AMMINISTRAZIONE DELL'ESERCIZIO PRECEDENTE CON VINCOLO DI DESTINAZIONE *****	11210	SPESE RELATIVE AL POTENZIAMENTO DEL SISTEMA REGIONALE DI PROTEZIONE CIVILE. LEGGE 388/2000	225.633,52	0,00	0,00	0,00		225.633,52	0,00	
11 - - - -	*****AVANZO DI AMMINISTRAZIONE DELL'ESERCIZIO PRECEDENTE CON VINCOLO DI DESTINAZIONE *****	11218	RISORSE STATALI PER RIMBORSO DATORE DI LAVORO PRIVATO PER VOLONTARI IMPEGNATI IN ATTIVITA' DI PROTEZIONE CIVILE (ART.9 DPR 194/2001)	424,26	0,00	0,00	0,00		424,26	0,00	
11 - 22291 - - -	*****RISORSE STATALI PER RIMBORSO DATORI DI LAVORO VOLONTARI IMPIEGATI IN ATTIVITA' DI PROTEZIONE CIVILE (DPR 194/2001) *****	11229	RISORSE STATALI PER IMPIEGO VOLONTARIATO EX ART. 9 DPR 194/01	13.685,09	60.231,12	25.277,19			48.619,02	0,00	
22291 - - - -	*****RISORSE STATALI PER RIMBORSO AGLI ENTI EX ART. 9 DPR 194/01 *****	11230	RISORSE STATALI PER RIMBORSO AGLI ENTI EX ART. 9 DPR 194/01	0,00	1.845,34	543,88			1.301,46	0,00	
11 - 32 - - -	*****AVANZO DI AMMINISTRAZIONE DELL'ESERCIZIO PRECEDENTE CON VINCOLO DI DESTINAZIONE *****FONDO PLURIENNALE VINCOLATO IN CONTO CAPITALE *****	11232	SPESA PER INTERVENTI DI RIDUZIONE DEL RISCHIO SISMICO SU EDIFICI SCOLASTICI. OPCM 3728/2008	565.853,25	0,00	0,00	150.221,27		415.631,98	0,00	
11 - - - -	*****AVANZO DI AMMINISTRAZIONE DELL'ESERCIZIO PRECEDENTE CON VINCOLO DI DESTINAZIONE *****	11234	SPESA PER IL POTENZIAMENTO DELLA COLONNA MOBILE REGIONALE	406.280,00	0,00	0,00	0,00		406.280,00	0,00	

1) Elenco analitico delle risorse vincolate rappresentate nel prospetto del risultato di amministrazione 2014 rideterminato con DGR 844/2015

Capitolo di entrata	descrizione	Capitolo di spesa	Descr.	Risorse vincolate al 1/1/2014	Accertamenti esercizio 2014	Impegni esercizio 2014	Fondo pluriennale vincolato presunto al 01/01/2015	Cancellazione o dell'accerimento o eliminazione del vincolo	Risorse vincolate al 01/01/2015	di cui Residui Perenti	Utilizzo risorse vincolate presunte nell'esercizio 2015
				(a)	(b)	(c)	(d)	(e)	(f)=(a)-(b)-(d)-(e)	(g)	(h)
11 - - - -	*****AVANZO DI AMMINISTRAZIONE DELL'ESERCIZIO PRECEDENTE CON VINCOLO DI DESTINAZIONE *****	11240	EVENTI CALAMITOSI CHE HANNO COLPITO NEI GIORNI 23 E 24 SETTEMBRE 2003 IL TERRITORIO DELLA PROVINCIA DI MASSA CARRARA (ORDINANZA P.C.M. 3332 DEL 19/1/2004)	512.027,08	0,00	0,00	0,00		512.027,08	0,00	
11 - 22291 - - -	*****AVANZO DI AMMINISTRAZIONE DELL'ESERCIZIO PRECEDENTE CON VINCOLO DI DESTINAZIONE ***** *****RISORSE STATALI PER RIMBORSO DATORI DI LAVORO VOLONTARI IMPIEGATI IN ATTIVITA' DI PROTEZIONE CIVILE (DPR 194/2001) *****	11241	RIMBORSO AGLI ENTI EX ART. 9 DPR 191/01 - RISORSE STATALI	1.085,29	7.909,43				6.890,15	0,00	
22291 - - - -	*****RISORSE STATALI PER RIMBORSO DATORI DI LAVORO VOLONTARI IMPIEGATI IN ATTIVITA' DI PROTEZIONE CIVILE (DPR 194/2001) *****	11242	RISORSE STATALI PER RIMBORSO ALLE ORGANIZZAZIONI DI VOLONTARIATO AI SENSI DEL DPR 194/01	0,00	12.050,51	514,32			11.536,19	0,00	
11 - 22291 - - -	*****AVANZO DI AMMINISTRAZIONE DELL'ESERCIZIO PRECEDENTE CON VINCOLO DI DESTINAZIONE ***** *****RISORSE STATALI PER RIMBORSO DATORI DI LAVORO VOLONTARI IMPIEGATI IN ATTIVITA' DI PROTEZIONE CIVILE (DPR 194/2001) *****	11243	RISORSE STATALI RIMBORSO SPESE ORGANIZZAZIONI DEL VOLONTARIATO - EX ART. 10 DPR 194/01	1.790,63	40.864,00	22.578,15			20.076,48	0,00	
11 - 30 - - -	*****AVANZO DI AMMINISTRAZIONE DELL'ESERCIZIO PRECEDENTE CON VINCOLO DI DESTINAZIONE ***** *****FONDO PLURIENNALE VINCOLATO DI PARTE CORRENTE *****	11244	SPESE PER LA FORMAZIONE - PROTEZIONE CIVILE	11.555,80	0,00	980,00	980,00		9.595,80	0,00	
11 - - - -	*****AVANZO DI AMMINISTRAZIONE DELL'ESERCIZIO PRECEDENTE CON VINCOLO DI DESTINAZIONE *****	11245	SPESE PER L'ACQUISTO DI AUTOMEZZI PER LA PROTEZIONE CIVILE	1.230,55	0,00	0,00			1.230,55	0,00	
11 - - - -	*****AVANZO DI AMMINISTRAZIONE DELL'ESERCIZIO PRECEDENTE CON VINCOLO DI DESTINAZIONE *****	11246	TRASFERIMENTI CORRENTI A FAVORE DEI SOGGETTI CHE CONCORRONO AL SISTEMA REGIONALE DI PROTEZIONE CIVILE	30.000,00	0,00	23.000,00			7.000,00	0,00	
11 - 32 - - -	*****AVANZO DI AMMINISTRAZIONE DELL'ESERCIZIO PRECEDENTE CON VINCOLO DI DESTINAZIONE ***** *****FONDO PLURIENNALE VINCOLATO IN CONTO CAPITALE *****	11256	EVENTI CALAMITOSI PROVINCE DI LUCCA E MASSA CARRARA OTT - NOV 2010 - OPCM 3925/2011	1.366.275,71	0,00	33.660,84	526.340,90		796.273,87	0,00	
11 - - - -	*****AVANZO DI AMMINISTRAZIONE DELL'ESERCIZIO PRECEDENTE CON VINCOLO DI DESTINAZIONE *****	11257	RIMBORSI ONERI VOLONTARI IMPIEGATI IN EMERGENZE NAZIONALI DPR 194/2001 - DATORE DI LAVORO PRIVATO	15.127,25	0,00	0,00			15.127,25	0,00	
11 - - - -	*****AVANZO DI AMMINISTRAZIONE DELL'ESERCIZIO PRECEDENTE CON VINCOLO DI DESTINAZIONE *****	11258	RIMBORSI ONERI VOLONTARI IMPIEGATI IN EMERGENZE NAZIONALI DPR 194/2001 - ORGANIZZAZIONI VOLONTARIATO	26.946,76	0,00	0,00			26.946,76	0,00	
11 - - - -	*****AVANZO DI AMMINISTRAZIONE DELL'ESERCIZIO PRECEDENTE CON VINCOLO DI DESTINAZIONE *****	11259	RIMBORSI ONERI VOLONTARI IMPIEGATI IN EMERGENZE NAZIONALI DPR 194/2001	4.365,23	0,00	0,00			4.365,23	0,00	
11 - - - -	*****AVANZO DI AMMINISTRAZIONE DELL'ESERCIZIO PRECEDENTE CON VINCOLO DI DESTINAZIONE *****	11261	SPESE PER EVENTI CALAMITOSI A CARATTERE NAZIONALE A FAVORE DI ORGANI DELLA STATO	57.531,58	0,00	0,00			57.531,58	0,00	
11 - - - -	*****AVANZO DI AMMINISTRAZIONE DELL'ESERCIZIO PRECEDENTE CON VINCOLO DI DESTINAZIONE *****	11262	SPESE DIRETTE PER POTENZIAMENTO SISTEMA REGIONALE DI PROTEZIONE CIVILE	203.535,80	0,00	11.666,86			191.868,94	0,00	
11 - 32 - - -	*****AVANZO DI AMMINISTRAZIONE DELL'ESERCIZIO PRECEDENTE CON VINCOLO DI DESTINAZIONE ***** *****FONDO PLURIENNALE VINCOLATO IN CONTO CAPITALE *****	11264	EVENTI ATMOSFERICI CHE HANNO COLPITO IL TERRITORIO DELLE PROVINCE DI LUCCA E MASSA-CARRARA NEI GIORNI 31 OTTOBRE E 10 NOVEMBRE 2010. (O.P.C.M. 3915 DEL 30/12/2010 E 3925 DEL 23/2/2011)	42.931,81	0,00	0,00	22.974,30		19.957,51	0,00	
11 - - - -	*****AVANZO DI AMMINISTRAZIONE DELL'ESERCIZIO PRECEDENTE CON VINCOLO DI DESTINAZIONE *****	11266	SPESE PER INDAGINI DI MICROZONAZIONE SISMICA - OPCM 3907/2010	4.145,33	0,00	0,00			4.145,33	0,00	
11 - - - -	*****AVANZO DI AMMINISTRAZIONE DELL'ESERCIZIO PRECEDENTE CON VINCOLO DI DESTINAZIONE *****	11273	SPESE ACCESSORI PER GLI AUTOVEICOLI DELLA PROTEZIONE CIVILE	7.000,00	0,00	0,00			7.000,00	0,00	

1) Elenco analitico delle risorse vincolate rappresentate nel prospetto del risultato di amministrazione 2014 rideterminato con DGR 844/2015

Capitolo di entrata	descrizione	Capitolo di spesa	Descr.	Risorse vincolate al 1/1/2014	Accertamenti esercizio 2014	Impegni esercizio 2014	Fondo pluriennale vincolato presunto al 01/01/2015	Cancellazione o dell'acceramento o eliminazione del vincolo	Risorse vincolate al 01/01/2015	di cui Residui Perenti	Utilizzo risorse vincolate presunte nell'esercizio 2015
				(a)	(b)	(c)	(d)	(e)	(f)=(a)-(b)-(d)-(e) (-/+)		(h)
11 - 11028 - - -	*****AVANZO DI AMMINISTRAZIONE DELL'ESERCIZIO PRECEDENTE CON VINCOLO DI DESTINAZIONE ***** *****IMPOSTA REGIONALE SULLA BENZINA PER AUTOTRAZIONE FINALIZZATA AGLI INTERVENTI URGENTI PER FRONTEGGIARE L'EMERGENZA A SEGUITO DEGLI EVENTI ALLUVIONALI IN LUNIGIANA (OTTOBRE 2011) *****	11278	INTERVENTI URGENTI PER FRONTEGGIARE LA GRAVE EMERGENZA A SEGUITO DEGLI EVENTI ALLUVIONALI IN LUNIGIANA DELL'OTTOBRE 2011	30.375,36	10.440,33	0,00	0,00		40.815,69	0,00	
11 - - - -	*****AVANZO DI AMMINISTRAZIONE DELL'ESERCIZIO PRECEDENTE CON VINCOLO DI DESTINAZIONE ***** *****FONDO PLURIENNALE VINCOLATO IN CONTO CORRENTE *****	11293	FINANZIAMENTO INTERVENTI SU OPERE PUBBLICHE DANNEGGIATE DA EVENTI ALLUVIONALI DEL NOVEMBRE 1984 - SISTEMAZIONE IDRAULICA AREA EX LAGO DI PORTA	154.389,53	0,00	0,00	0,00		154.389,53	0,00	
RIS. DI AMMINE - 11 - 30 - - -	*****RISULTATO DI AMMINISTRAZIONE ***** *****AVANZO DI AMMINISTRAZIONE DELL'ESERCIZIO PRECEDENTE CON VINCOLO DI DESTINAZIONE ***** *****FONDO PLURIENNALE VINCOLATO DI PARTE CORRENTE *****	11294	SPESE PER INDAGINI DI MICROZONAZIONE SISMICA - ART. 11 D.L. 39/2009	968.206,67	0,00	661.536,94	283.314,74		23.354,99	0,00	
11 - 32 - - -	*****AVANZO DI AMMINISTRAZIONE DELL'ESERCIZIO PRECEDENTE CON VINCOLO DI DESTINAZIONE ***** *****FONDO PLURIENNALE VINCOLATO IN CONTO CAPITALE *****	11295	SPESE PER INTERVENTI STRUTTURALI DI RIDUZIONE DEL RISCHIO SISMICO - ART. 11 D.L. 39/2009	9.360.335,27	0,00	0,00	3.844.813,05		5.515.522,22	0,00	
RIS. DI AMMINE - 11 - 32 - - -	*****RISULTATO DI AMMINISTRAZIONE ***** *****AVANZO DI AMMINISTRAZIONE DELL'ESERCIZIO PRECEDENTE CON VINCOLO DI DESTINAZIONE ***** *****FONDO PLURIENNALE VINCOLATO IN CONTO CAPITALE *****	11298	SPESE PER INTERVENTI STRUTTURALI DI RIDUZIONE DEL RISCHIO SISMICO SU EDIFICI PRIVATI - ART. 11 D.L. 39/2009	2.469.495,09	0,00	0,00	561.435,76		1.908.059,33	0,00	
11 - 24031 - - -	*****AVANZO DI AMMINISTRAZIONE DELL'ESERCIZIO PRECEDENTE CON VINCOLO DI DESTINAZIONE ***** *****CONTRIBUTI DI ALTRE REGIONI PER FINANZIARE INTERVENTI A TUTELA E DIFESA DEI CONSUMATORI E DEGLI UTENTI *****	11300	INTERVENTI DI FORMAZIONE IN TEMI DI TUTELA DEI CONSUMATORI RIVOLTO AD ALTRI ENTI TERRITORIALI	1.920,00	2.160,00	2.160,00	0,00		1.920,00	0,00	
RIS. DI AMMINE - 11 - - - -	*****RISULTATO DI AMMINISTRAZIONE ***** *****AVANZO DI AMMINISTRAZIONE DELL'ESERCIZIO PRECEDENTE CON VINCOLO DI DESTINAZIONE *****	11301	INTERVENTI DI FORMAZIONE IN TEMI DI TUTELA DEI CONSUMATORI RIVOLTO AGLI OPERATORI URP E TERZO SETTORE	240,00	0,00	0,00	0,00		240,00	0,00	
11 - 30 - - -	*****AVANZO DI AMMINISTRAZIONE DELL'ESERCIZIO PRECEDENTE CON VINCOLO DI DESTINAZIONE ***** *****FONDO PLURIENNALE VINCOLATO DI PARTE CORRENTE *****	11302	SPESE PER ATTIVITA' GENERALI DI PROTEZIONE CIVILE	47.045,58	0,00	869,20	12.600,00		33.576,38	0,00	
11 - - - -	*****AVANZO DI AMMINISTRAZIONE DELL'ESERCIZIO PRECEDENTE CON VINCOLO DI DESTINAZIONE *****	11306	SPESE ALLESTIMENTO STRUTTURE ACCOGLIENZA - EMERGENZA MIGRANTI 2011	7.216,87	0,00	0,00	0,00		7.216,87	0,00	
11 - - - -	*****AVANZO DI AMMINISTRAZIONE DELL'ESERCIZIO PRECEDENTE CON VINCOLO DI DESTINAZIONE *****	11307	SPESE ALLESTIMENTO STRUTTURE ACCOGLIENZA - EMERGENZA MIGRANTI 2011 - TRASFERIMENTI AD ENTI LOCALI	11.689,79	0,00	0,00	0,00		11.689,79	0,00	
11 - - - -	*****AVANZO DI AMMINISTRAZIONE DELL'ESERCIZIO PRECEDENTE CON VINCOLO DI DESTINAZIONE *****	11318	ACCORDO DI PROGRAMMA PER L'ATTUAZIONE DI INTERVENTI MIRATI ALLA RIDUZIONE DEL RISCHIO IDRAULICO ALL'ISOLA DELBA - D.G.R.T. N.409/2012	702.570,81	0,00	0,00	0,00		702.570,81	0,00	
11 - - - -	*****AVANZO DI AMMINISTRAZIONE DELL'ESERCIZIO PRECEDENTE CON VINCOLO DI DESTINAZIONE *****	11319	ACCORDO DI PROGRAMMA PER L'ATTUAZIONE DI INTERVENTI MIRATI ALLA RIDUZIONE DEL RISCHIO IDRAULICO ALL'ISOLA DELBA - D.G.R.T. N.409/2012	309.480,06	0,00	0,00	0,00		309.480,06	0,00	
11 - 32 - - -	*****AVANZO DI AMMINISTRAZIONE DELL'ESERCIZIO PRECEDENTE CON VINCOLO DI DESTINAZIONE ***** *****FONDO PLURIENNALE VINCOLATO IN CONTO CAPITALE *****	11322	SPESE INVESTIMENTO PER EVENTI CALAMITOSI. SOSTEGNO A STABILIMENTI BALNEARI MAREGGIATE 2013. FONDI STATALI	129.641,66	0,00	53.855,41	39.641,66		36.144,59	0,00	

1) Elenco analitico delle risorse vincolate rappresentate nel prospetto del risultato di amministrazione 2014 rideterminato con DGR 844/2015

Capitolo di entrata	descrizione	Capitolo di spesa	Descr.	Risorse vincolate al 1/1/2014	Accertamenti esercizio 2014	Impegni esercizio 2014	Fondo pluriennale vincolato presunto al 01/01/2015	Cancellazione dell'acceleramento o eliminazione del vincolo	Risorse vincolate al 01/01/2015	di cui Residui Perenti	Utilizzo risorse vincolate presunte nell'esercizio 2015
				(a)	(b)	(c)	(d)	(e)	(f)=(a)-(b)-(d)-(e)	(g)	(h)
11 - - - -	AVANZO DI AMMINISTRAZIONE DELL'ESERCIZIO PRECEDENTE CON VINCOLO DI DESTINAZIONE	11331	EVENTI SISMICI AVVENUTI NEL MAGGIO 2012 NEL TERRITORIO DELLE PROVINCE DI BOLOGNA, MODENA, FERRARA, REGGIO EMILIA, MANTOVA E ROVIGO - SPESE PER RICONZIONAMENTO ATTREZZATURE COLONNINA MOBILE REGIONALE	33.698,47	0,00	0,00	0,00		33.698,47	0,00	
11 - - - -	AVANZO DI AMMINISTRAZIONE DELL'ESERCIZIO PRECEDENTE CON VINCOLO DI DESTINAZIONE	11332	EVENTI SISMICI AVVENUTI NEL MAGGIO 2012 NEL TERRITORIO DELLE PROVINCE DI BOLOGNA, MODENA, FERRARA, REGGIO EMILIA, MANTOVA E ROVIGO - SPESE PER PERSONALE IMPIEGATO NELLE OPERAZIONI DI SOCCORSO	27.833,85	0,00	0,00	0,00		27.833,85	0,00	
11 - 30 - - -	AVANZO DI AMMINISTRAZIONE DELL'ESERCIZIO PRECEDENTE CON VINCOLO DI DESTINAZIONE FONDO PLURIENNALE VINCOLATO DI PARTE CORRENTE	11340	PROGETTO RIDUZIONE RISCHIO SISMICO - QUOTA RETRIBUZIONE	64.236,62	0,00	22.500,00	4.286,62		37.450,00	0,00	
11 - 30 - - -	AVANZO DI AMMINISTRAZIONE DELL'ESERCIZIO PRECEDENTE CON VINCOLO DI DESTINAZIONE FONDO PLURIENNALE VINCOLATO DI PARTE CORRENTE	11341	PROGETTO RIDUZIONE RISCHIO SISMICO - QUOTA ONERI	18.146,40	0,00	6.350,00	1.192,15		10.604,25	0,00	
11 - 30 - - -	AVANZO DI AMMINISTRAZIONE DELL'ESERCIZIO PRECEDENTE CON VINCOLO DI DESTINAZIONE FONDO PLURIENNALE VINCOLATO DI PARTE CORRENTE	11342	PROGETTO RIDUZIONE RISCHIO SISMICO - QUOTA IRAP	5.480,81	0,00	1.940,00	385,06		3.155,75	0,00	
11 - - - -	AVANZO DI AMMINISTRAZIONE DELL'ESERCIZIO PRECEDENTE CON VINCOLO DI DESTINAZIONE	12020	INTERVENTI IN FAVORE DEI TOSCANI ALL'ESTERO - TRASFERIMENTI ALL'UNIVERSITA' DI SIENA PER GIOVANI PRETRESI, DI SANTIAGO E SALTA	2.711,50	0,00	0,00			2.711,50	0,00	
11 - - - -	AVANZO DI AMMINISTRAZIONE DELL'ESERCIZIO PRECEDENTE CON VINCOLO DI DESTINAZIONE	12086	COOPERAZIONE INTERNAZIONALE - INTERVENTI A FAVORE DI MUNICIPI PALESTINESI - COFINANZIAMENTO ENTI LOCALI	5.000,00	0,00	0,00			5.000,00	0,00	
11 - - - -	AVANZO DI AMMINISTRAZIONE DELL'ESERCIZIO PRECEDENTE CON VINCOLO DI DESTINAZIONE	12152	PROGETTO SEENET II UNA RETE DI COOPERAZIONE TRANSLOCALE TRA ITALIA E SUD EST EUROPEO - COFINANZIAMENTO MINISTERO AFFARI ESTERI	119.142,51	0,00	0,00			119.142,51	119.142,51	
11 - - - -	AVANZO DI AMMINISTRAZIONE DELL'ESERCIZIO PRECEDENTE CON VINCOLO DI DESTINAZIONE	12174	PROGETTO SEENET II - TRASFERIMENTI CORRENTI AD ANCI NAZIONALE - COFINANZIAMENTO MAE	20.079,32	0,00	0,00			20.079,32	20.079,32	
11 - - - -	AVANZO DI AMMINISTRAZIONE DELL'ESERCIZIO PRECEDENTE CON VINCOLO DI DESTINAZIONE	12175	PROGETTO SEENET II - TRASFERIMENTI CORRENTI AD ENTI DELLE AMMINISTRAZIONI LOCALI - COFINANZIAMENTO MAE	651.935,82	0,00	0,00			651.935,82	651.935,82	
11 - - - -	AVANZO DI AMMINISTRAZIONE DELL'ESERCIZIO PRECEDENTE CON VINCOLO DI DESTINAZIONE	12178	PROGETTO BRASIL PROXIMO - TRASFERIMENTI CORRENTI AD ENTI DELLE AMMINISTRAZIONI PUBBLICHE	50.400,00	0,00	0,00			50.400,00	50.400,00	
11 - - - -	AVANZO DI AMMINISTRAZIONE DELL'ESERCIZIO PRECEDENTE CON VINCOLO DI DESTINAZIONE	13044	MONITORAGGIO ASCOLTI RADIOFONICI - CONTRIBUTO EMITTENTI RADIOFONICHE E CORECOM	14.732,62	0,00	0,00			14.732,62	0,00	
11 - - - -	AVANZO DI AMMINISTRAZIONE DELL'ESERCIZIO PRECEDENTE CON VINCOLO DI DESTINAZIONE	13051	SPESE PER LA MANUTENZIONE ORDINARIA E STRAORDINARIA DELLA TENUTA DI SAN ROSSORE DI PISA - L. 87/89 ART. 4 - FINANZIAMENTO STATALE	119.872,30	0,00	0,00			119.872,30	0,00	
11 - - - -	AVANZO DI AMMINISTRAZIONE DELL'ESERCIZIO PRECEDENTE CON VINCOLO DI DESTINAZIONE	13056	REALIZZAZIONE INIZIATIVE CULTURALI CON IL CONTRIBUTO DELLE BANCHE TESORIERE	2.200,00	0,00	0,00			2.200,00	0,00	
11 - 30 - - -	RIS. DI AMM.NE - AVANZO DI AMMINISTRAZIONE DELL'ESERCIZIO PRECEDENTE CON VINCOLO DI DESTINAZIONE FONDO PLURIENNALE VINCOLATO DI PARTE CORRENTE	13137	PERSONALE A TEMPO INDETERMINATO CORECOM - SPESE PER RETRIBUZIONE	142.504,73	0,00	31.500,00	9.191,04		101.813,69	0,00	

1) Elenco analitico delle risorse vincolate rappresentate nel prospetto del risultato di amministrazione 2014 rideterminato con DGR 844/2015

Capitolo di entrata	descrizione	Capitolo di spesa	Descr.	Risorse vincolate al 1/1/2014	Accertamenti esercizio 2014	Impegni esercizio 2014	Fondo pluriennale vincolato presunto al 01/01/2015	Cancellazione dell'accerimento o eliminazione del vincolo	Risorse vincolate al 01/01/2015	di cui Residui Perenti	Utilizzo risorse vincolate presunte nell'esercizio 2015
				(a)	(b)	(c)	(d)	(e)	(f)=(a)-(b)-(d)-(e)	(g)-(f)	(h)
RIS. DI AMMINE - 11 - 30 - - -	*****RISULTATO DI AMMINISTRAZIONE *****AVANZO DI AMMINISTRAZIONE DELL'ESERCIZIO PRECEDENTE CON VINCOLO DI DESTINAZIONE *****FONDO PLURIENNALE VINCOLATO DI PARTE CORRENTE *****	13138	PERSONALE A TEMPO INDETERMINATO CORECOM - QUOTA IRAP	12.220,12	0,00	2.677,50	766,63		8.775,99	0,00	
RIS. DI AMMINE - 11 - 30 - - -	*****RISULTATO DI AMMINISTRAZIONE *****AVANZO DI AMMINISTRAZIONE DELL'ESERCIZIO PRECEDENTE CON VINCOLO DI DESTINAZIONE *****FONDO PLURIENNALE VINCOLATO DI PARTE CORRENTE *****	13139	PERSONALE A TEMPO INDETERMINATO CORECOM - ONERI RIFLESSI	32.573,58	0,00	8.302,80	2.370,50		21.900,28	0,00	
11 - 30 - 24135 - -	*****AVANZO DI AMMINISTRAZIONE DELL'ESERCIZIO PRECEDENTE CON VINCOLO DI DESTINAZIONE *****FONDO PLURIENNALE VINCOLATO DI PARTE CORRENTE *****SERVIZIO CIVILE REGIONALE - ENTRATE DERIVANTI DA SOGGETTI ESTERNI ISCRITTI ALL'ALBO DEL SERVIZIO CIVILE REGIONALE PER AUTOFINANZIAMENTO PROGETTI *****	13208	SERVIZIO CIVILE REGIONALE - AUTOFINANZIAMENTO DI SOGGETTI ESTERNI ISCRITTI ALL'ALBO DEL SERVIZIO CIVILE REGIONALE - QUOTA RETRIBUZIONE	28.760,94	5.205,60	7.938,54	0,00		26.028,00	0,00	
11 - 30 - 24135 - -	*****AVANZO DI AMMINISTRAZIONE DELL'ESERCIZIO PRECEDENTE CON VINCOLO DI DESTINAZIONE *****FONDO PLURIENNALE VINCOLATO DI PARTE CORRENTE *****SERVIZIO CIVILE REGIONALE - ENTRATE DERIVANTI DA SOGGETTI ESTERNI ISCRITTI ALL'ALBO DEL SERVIZIO CIVILE REGIONALE PER AUTOFINANZIAMENTO PROGETTI *****	13209	SERVIZIO CIVILE REGIONALE - AUTOFINANZIAMENTO DI SOGGETTI ESTERNI ISCRITTI ALL'ALBO DEL SERVIZIO CIVILE REGIONALE - QUOTA IRAP	2.445,79	442,68	675,09	0,00		2.213,38	0,00	
11 - - - -	*****AVANZO DI AMMINISTRAZIONE DELL'ESERCIZIO PRECEDENTE CON VINCOLO DI DESTINAZIONE *****	14018	ATTUAZIONE PROGETTI E TOSCANA - TRASFERIMENTI AGLI ENTI - FONDI STATALI	20.975,00	0,00	0,00			20.975,00	0,00	
RIS. DI AMMINE - 11 - - - -	*****RISULTATO DI AMMINISTRAZIONE *****AVANZO DI AMMINISTRAZIONE DELL'ESERCIZIO PRECEDENTE CON VINCOLO DI DESTINAZIONE *****	14028	ACCORDO DI PROGRAMMA QUADRO IN MATERIA DI SOCIETA' DELL'INFORMAZIONE DEL 29.4.2005 - ACQUISIZIONE DI BENI MOBILI, MACCHINE E ATTREZZATURE PER I PROGETTI REGIONALI ICAR E TICAT SPESA DI INVESTIMENTO - FONDI UMITS	15.610,64	0,00	0,00			15.610,64	0,00	
11 - - - -	*****AVANZO DI AMMINISTRAZIONE DELL'ESERCIZIO PRECEDENTE CON VINCOLO DI DESTINAZIONE *****	14048	DELIBERA CIPE 17/2003 - REALIZZAZIONE INFRASTRUTTURE PER LA COOPERAZIONE APPLICATIVA E L'ACCESSO AUTENTICATO E SICURO AI SERVIZI TELEMATICI - ACQUISIZIONE DI BENI E SERVIZI - FONDI STATALI	654,04	0,00	0,00			654,04	0,00	
11 - - - -	*****AVANZO DI AMMINISTRAZIONE DELL'ESERCIZIO PRECEDENTE CON VINCOLO DI DESTINAZIONE *****	14086	SPESA VIAGGI, TRASFERTE, MISSIONI PERSONALE DIPENDENTE REGIONE TOSCANA PER L'ATTIVITA' DEL NURV AI SENSI DELLA DELIBERA G.R. 44/2001	12.213,96	0,00	0,00			12.213,96	0,00	
11 - - - -	*****AVANZO DI AMMINISTRAZIONE DELL'ESERCIZIO PRECEDENTE CON VINCOLO DI DESTINAZIONE *****	14087	SPESA PER IL SISTEMA DI MONITORAGGIO DEGLI INVESTIMENTI PUBBLICI E PER IL FUNZIONAMENTO DEL NUCLEO REGIONALE DI VALUTAZIONE - FINANZIAMENTO STATALE	719.696,90	0,00	0,00			719.696,90	0,00	
11 - - - -	*****AVANZO DI AMMINISTRAZIONE DELL'ESERCIZIO PRECEDENTE CON VINCOLO DI DESTINAZIONE *****	14088	PERSONALE A TEMPO DETERMINATO - QUOTA RETRIBUZIONE - ATTIVITA' DI INFORMAZIONE, RICERCA E MONITORAGGIO	37.155,24	0,00	0,00			37.155,24	0,00	
11 - - - -	*****AVANZO DI AMMINISTRAZIONE DELL'ESERCIZIO PRECEDENTE CON VINCOLO DI DESTINAZIONE *****	14089	ACQUISTO STRUMENTAZIONE INFORMATICA E/O BENI STRUMENTALI PER IL FUNZIONAMENTO DEL NUCLEO REGIONALE DI VALUTAZIONE	10.043,54	0,00	0,00			10.043,54	0,00	

1) Elenco analitico delle risorse vincolate rappresentate nel prospetto del risultato di amministrazione 2014 rideterminato con DGR 844/2015

Capitolo di entrata	descrizione	Capitolo di spesa	Descr.	Risorse vincolate al 1/1/2014	Accertamenti esercizio 2014	Impegni esercizio 2014	Fondo pluriennale vincolato presunto al 01/01/2015	Cancellazione o dell'acceleramento o eliminazione del vincolo	Risorse vincolate al 01/01/2015	di cui Residui Perenti	Utilizzo risorse vincolate presunte nell'esercizio 2015
				(a)	(b)	(c)	(d)	(e)	(f)=(a)-(b)-(d)-(e) (-/+)		(h)
RIS. DI AMMINE - 11 - 30 - - -	RISULTATO DI AMMINISTRAZIONE AVANZO DI AMMINISTRAZIONE DELL'ESERCIZIO PRECEDENTE CON VINCOLO DI DESTINAZIONE FONDO PLURIENNALE VINCOLATO DI PARTE CORRENTE *****	14091	ATTIVITA' DI FORMAZIONE IN MATERIA DI PROGRAMMAZIONE E VALUTAZIONE PER RACCORDO CON IL NURV	60.213,03	0,00	0,00	15.128,90		28.944,13	0,00	0,00
11 - - - -	AVANZO DI AMMINISTRAZIONE DELL'ESERCIZIO PRECEDENTE CON VINCOLO DI DESTINAZIONE *****	14092	PROGETTO MONITORAGGIO REGIONI- AMMINISTRAZIONI CENTRALI (DELIBERA CIPE 17/2003)	126.777,53	0,00	0,00			126.777,53	0,00	0,00
RIS. DI AMMINE - 11 - 30 - - -	RISULTATO DI AMMINISTRAZIONE AVANZO DI AMMINISTRAZIONE DELL'ESERCIZIO PRECEDENTE CON VINCOLO DI DESTINAZIONE FONDO PLURIENNALE VINCOLATO DI PARTE CORRENTE *****	14093	PERSONALE A TEMPO DETERMINATO - QUOTA RETRIBUZIONE - PROGETTO MONITORAGGIO ACCORDI DI PROGRAMMA QUADRO STATO REGIONE - DEL CIPE 17/2003	41.526,33	0,00	28.911,18	5.856,78		6.758,37	0,00	0,00
11 - - - -	AVANZO DI AMMINISTRAZIONE DELL'ESERCIZIO PRECEDENTE CON VINCOLO DI DESTINAZIONE *****	14096	TRASFERIMENTO ALL'IRPET ONERI DI COMPARTICIPAZIONE PER ATTIVITA' COMUNI IN MATERIA DI VALUTAZIONE, MONITORAGGIO E VERIFICA DELLA PROGRAMMAZIONE REGIONALE E DEGLI INVESTIMENTI PUBBLICI	278.000,00	0,00	152.000,00	76.000,00		50.000,00	0,00	0,00
11 - - - -	AVANZO DI AMMINISTRAZIONE DELL'ESERCIZIO PRECEDENTE CON VINCOLO DI DESTINAZIONE *****	14097	SPESA SOSTENUTE DALL'AUTORITA' COMPETENTE DI CUI ALL'ART. 10 COMMA 2 DELLA L.R. 3.11.1998 N. 79 IN MATERIA DI IMPIATTO AMBIENTALE	623.545,09	0,00	0,00	0,00		623.545,09	0,00	0,00
11 - - - -	AVANZO DI AMMINISTRAZIONE DELL'ESERCIZIO PRECEDENTE CON VINCOLO DI DESTINAZIONE *****	14101	PERSONALE A TEMPO DETERMINATO - QUOTA CONTRIBUTI - PROGETTI SPECIALI EDUCAZIONE E ISTRUZIONE	1.000,17	0,00	0,00	0,00		1.000,17	0,00	0,00
11 - - - -	AVANZO DI AMMINISTRAZIONE DELL'ESERCIZIO PRECEDENTE CON VINCOLO DI DESTINAZIONE *****	14102	PERSONALE A TEMPO DETERMINATO - QUOTA CONTRIBUTI - PROGETTI ATTIVITA' DI INFORMAZIONE RICERCA E MONITORAGGIO	12.327,09	0,00	0,00	0,00		12.327,09	0,00	0,00
RIS. DI AMMINE - 11 - 30 - - -	RISULTATO DI AMMINISTRAZIONE AVANZO DI AMMINISTRAZIONE DELL'ESERCIZIO PRECEDENTE CON VINCOLO DI DESTINAZIONE FONDO PLURIENNALE VINCOLATO DI PARTE CORRENTE *****	14103	ONERI RELATIVI A STAGES PER INTERVENTI SUL PROCESSO DI PROGRAMMAZIONE E VALUTAZIONE IN RACCORDO DELL'ATTIVITA' DEL NURV INCLUSE SPESE DI SELEZIONE	13.589,44	0,00	8.068,66	1.638,99		3.881,79	0,00	0,00
11 - - - -	AVANZO DI AMMINISTRAZIONE DELL'ESERCIZIO PRECEDENTE CON VINCOLO DI DESTINAZIONE *****	14105	ATTIVITA' DEL NURV INERENTI LA VALUTAZIONE	593.932,68	0,00	0,00	0,00		593.932,68	0,00	0,00
11 - - - -	AVANZO DI AMMINISTRAZIONE DELL'ESERCIZIO PRECEDENTE CON VINCOLO DI DESTINAZIONE *****	14120	ACCORDO DI PROGRAMMA QUADRO IN MATERIA DI SOCIETA' DELL'INFORMAZIONE DEL 29.4.2005 - DELIBERE CIPE 19 E 20 DEL 2004 - TRASFERIMENTI ALTRI SOGGETTI - SPESE DI INVESTIMENTO	296.680,59	0,00	0,00	90.563,76		206.116,83	0,00	0,00
11 - - - -	AVANZO DI AMMINISTRAZIONE DELL'ESERCIZIO PRECEDENTE CON VINCOLO DI DESTINAZIONE *****	14119	PERSONALE A TEMPO DETERMINATO - QUOTA IRAP - PROGETTI ATTIVITA' DI INFORMAZIONE RICERCA E MONITORAGGIO	4.655,60	0,00	0,00	0,00		4.655,60	0,00	0,00
RIS. DI AMMINE - 11 - 30 - - -	RISULTATO DI AMMINISTRAZIONE AVANZO DI AMMINISTRAZIONE DELL'ESERCIZIO PRECEDENTE CON VINCOLO DI DESTINAZIONE FONDO PLURIENNALE VINCOLATO DI PARTE CORRENTE *****	14120	PERSONALE A TEMPO DETERMINATO - QUOTA IRAP - PROGETTO MONITORAGGIO ACCORDI PROGRAMMA STATO REGIONE	8.300,36	0,00	2.457,45	575,41		5.267,50	0,00	0,00
11 - - - -	AVANZO DI AMMINISTRAZIONE DELL'ESERCIZIO PRECEDENTE CON VINCOLO DI DESTINAZIONE *****	14121	PERSONALE A TEMPO DETERMINATO - QUOTA IRAP - PROGETTI SPECIALI EDUCAZIONE E ISTRUZIONE	57,72	0,00	0,00	0,00		57,72	0,00	0,00

1) Elenco analitico delle risorse vincolate rappresentate nel prospetto del risultato di amministrazione 2014 rideterminato con DGR 844/2015

Capitolo di entrata	descrizione	Capitolo di spesa	Descr.	Risorse vincolate al 1/1/2014	Accertamenti esercizio 2014	Impegni esercizio 2014	Fondo pluriennale vincolato presunto al 01/01/2015	Cancellazione o dell'acceleramento o eliminazione del vincolo	Risorse vincolate al 01/01/2015	di cui Residui Perenti	Utilizzo risorse vincolate presunte nell'esercizio 2015
				(a)	(b)	(c)	(d)	(e)	(f)=(a)-(b)-(d)-(e)	(g)	(h)
11 - - - -	AVANZO DI AMMINISTRAZIONE DELL'ESERCIZIO PRECEDENTE CON VINCOLO DI DESTINAZIONE	14135	REALIZZAZIONE PROGETTO ICAR. TRASFERIMENTO AD ALTRE REGIONI PARTECIPANTI AL PROGETTO (DEL CIPE 35/05).	378.834,18	0,00	0,00	0,00		378.834,18	0,00	
11 - - - -	AVANZO DI AMMINISTRAZIONE DELL'ESERCIZIO PRECEDENTE CON VINCOLO DI DESTINAZIONE	14137	REALIZZAZIONE PROGETTO ICAR. TRASFERIMENTO QUOTA CISIS-DEL CIPE (35/05).	4.117,76	0,00	0,00	0,00		4.117,76	0,00	
11 - - - -	AVANZO DI AMMINISTRAZIONE DELL'ESERCIZIO PRECEDENTE CON VINCOLO DI DESTINAZIONE	14153	ATTUAZIONE DEL PROGETTO FOR E. GOV. FONDI CNIPA	1.033,47	0,00	0,00	0,00		1.033,47	0,00	
11 - - - -	AVANZO DI AMMINISTRAZIONE DELL'ESERCIZIO PRECEDENTE CON VINCOLO DI DESTINAZIONE	14205	PROGETTO 'INNOVAZIONE E SEMPLIFICAZIONE PRESSO GLI UFFICI GIUDIZIARI' - SPESE CORRENTI	2.013,20	0,00	0,00	0,00		2.013,20	0,00	
11 - - - -	AVANZO DI AMMINISTRAZIONE DELL'ESERCIZIO PRECEDENTE CON VINCOLO DI DESTINAZIONE	14207	ATTUAZIONE PROGETTI E. TOSCANA - ACQUISIZIONE BENI E SERVIZI - FONDI STATALI	218.960,54	0,00	0,00	0,00		218.960,54	0,00	
RIS. DI AMMINE - 11 - 30 - - -	RISULTATO DI AMMINISTRAZIONE AVANZO DI AMMINISTRAZIONE DELL'ESERCIZIO PRECEDENTE CON VINCOLO DI DESTINAZIONE	14215	PROG. ISTRUTTORIA VAS E ATTIVITA' DI DOCUMENTAZ. E VALUTAZ. DEGLI IMPATTI AMBIENTALI - QUOTA RETRIBUZIONE	106.957,97	0,00	75.093,80	8.538,46		20.325,71	0,00	
RIS. DI AMMINE - 11 - 30 - - -	RISULTATO DI AMMINISTRAZIONE AVANZO DI AMMINISTRAZIONE DELL'ESERCIZIO PRECEDENTE CON VINCOLO DI DESTINAZIONE	14216	PROG. ISTRUTTORIA VAS E ATTIVITA' DI DOCUMENTAZIONE E VALUTAZIONE DEGLI IMPATTI AMBIENTALI - PERSONALE T.D. - QUOTA CONTRIBUTI	31.561,87	0,00	22.381,96	2.311,24		6.868,67	0,00	
RIS. DI AMMINE - 11 - 30 - - -	RISULTATO DI AMMINISTRAZIONE AVANZO DI AMMINISTRAZIONE DELL'ESERCIZIO PRECEDENTE CON VINCOLO DI DESTINAZIONE	14217	PROG. ISTRUTTORIA VAS E ATTIVITA' DI DOCUMENTAZIONE E VALUTAZIONE DEGLI IMPATTI AMBIENTALI - PERSONALE T.D. - QUOTA IRAP	9.382,84	0,00	6.729,65	387,28		2.285,91	0,00	
11 - - - -	AVANZO DI AMMINISTRAZIONE DELL'ESERCIZIO PRECEDENTE CON VINCOLO DI DESTINAZIONE	14219	ACCORDO DI PROGRAMMA QUADRO IN MATERIA DI SOCIETA' DELL'INFORMAZIONE IV ATTO INTEGRATIVO DEL 18/12/2009 - TRASFERIMENTO EELL	182.539,36	0,00	0,00	0,00		182.539,36	0,00	
11 - - - -	AVANZO DI AMMINISTRAZIONE DELL'ESERCIZIO PRECEDENTE CON VINCOLO DI DESTINAZIONE	14246	60 CENSIMENTO GENERALE DELL'AGRICOLTURA - FUNZIONI COORDINAMENTO INTERCOMUNALE. COMPENSI PER CO.CO.CO. - QUOTA CONTRIBUTI	1.917,70	0,00	0,00	0,00		1.917,70	0,00	
11 - - - -	AVANZO DI AMMINISTRAZIONE DELL'ESERCIZIO PRECEDENTE CON VINCOLO DI DESTINAZIONE	14248	60 CENSIMENTO GENERALE DELL'AGRICOLTURA - SPESE STRAORDINARIO DIP. TI COINVOLTI NELL'ATTIVITA'	3.766,16	0,00	0,00	0,00		3.766,16	0,00	
11 - - - -	AVANZO DI AMMINISTRAZIONE DELL'ESERCIZIO PRECEDENTE CON VINCOLO DI DESTINAZIONE	14249	TRASFERIMENTI AD ENTI LOCALI PER PROMUOVERE ATTIVITA' DI INFORMAZIONE, FORMAZIONE E DIVULGAZIONE SULLE PROCEDURE DI VALUTAZIONE DI PIANI E PROGRAMMI	90.000,00	0,00	0,00	0,00		90.000,00	0,00	
11 - - - -	AVANZO DI AMMINISTRAZIONE DELL'ESERCIZIO PRECEDENTE CON VINCOLO DI DESTINAZIONE	14260	SPESE SOSTENUTE DALL'AUTORITA' COMPETENTE DI CUI ALL'ART. 10 COMMA 2 DELLA LR 3.11.1988 N. 79 IN MATERIA DI IMPATTO AMBIENTALE - ACQUISTO HARDWARE E SOFTWARE	3.782,31	0,00	0,00	0,00		3.782,31	0,00	
11 - - - -	AVANZO DI AMMINISTRAZIONE DELL'ESERCIZIO PRECEDENTE CON VINCOLO DI DESTINAZIONE	14294	PROGETTO 'REALIZZAZIONE DI UN DATABASE DEI PROCEDIMENTI VIA' - QUOTA RETRIBUZIONE	27.556,50	0,00	0,00	0,00		27.556,50	0,00	
11 - - - -	AVANZO DI AMMINISTRAZIONE DELL'ESERCIZIO PRECEDENTE CON VINCOLO DI DESTINAZIONE	14295	PROGETTO 'REALIZZAZIONE DI UN DATABASE DEI PROCEDIMENTI VIA' - QUOTA ONERI	7.601,18	0,00	0,00	0,00		7.601,18	0,00	

1) Elenco analitico delle risorse vincolate rappresentate nel prospetto del risultato di amministrazione 2014 rideterminato con DGR 844/2015

Capitolo di entrata	descrizione	Capitolo di spesa	Descr.	Risorse vincolate al 1/1/2014	Accertamenti esercizio 2014	Impegni esercizio 2014	Fondo pluriennale vincolato presunto al 01/01/2015	Cancellazione dell'accertamento o eliminazione del vincolo	Risorse vincolate al 01/01/2015	di cui Residui Perenti	Utilizzo risorse vincolate presunte nell'esercizio 2015
				(a)	(b)	(c)	(d)	(e)	(f)=(a)-(b)-(d)-(e)	(g)	(h)
11 - - - -	AVANZO DI AMMINISTRAZIONE DELL'ESERCIZIO PRECEDENTE CON VINCOLO DI DESTINAZIONE	14296	PROGETTO "REALIZZAZIONE DI UN DATABASE DEI PROCEDIMENTI VIA" - QUOTA IRAP	2.342,32	0,00	0,00	0,00		2.342,32	0,00	
11 - - - -	AVANZO DI AMMINISTRAZIONE DELL'ESERCIZIO PRECEDENTE CON VINCOLO DI DESTINAZIONE	21015	SERVIZIO CIVILE- FINANZIAMENTO STATALE PER ATTIVITA' DI INFORMAZIONE E FORMAZIONE	1.837,52	0,00	0,00	0,00		1.837,52	0,00	
11 - 30 - 22057 - -	AVANZO DI AMMINISTRAZIONE DELL'ESERCIZIO PRECEDENTE CON VINCOLO DI DESTINAZIONE	21017	SERVIZIO CIVILE- FINANZIAMENTO STATALE PER ATTIVITA' DI INFORMAZIONE E FORMAZIONE	384.378,31	1.800,00	230.000,00	105.000,00		51.178,31	35.937,35	
11 - 32035 - - -	AVANZO DI AMMINISTRAZIONE DELL'ESERCIZIO PRECEDENTE CON VINCOLO DI DESTINAZIONE	21030	ECONOMIE O SOMME NON RENDICONTATE RIMBORSATE DA COMUNI CONCERNENTI L'EROGAZIONE DEL FONDO NAZIONALE PER IL SOSTEGNO ALL'ACCESSO DELLE ABITAZIONI IN LOCAZIONE (ART. 11 L. (ART.11 L. 9.12.98 N. 431)	81.942,91	64.509,15	75.352,81		7.237,01	63.862,24	0,00	
22098 - - - -	FONDO NAZIONALE PER IL SOSTEGNO ALL'ACCESSO DELLE ABITAZIONI IN LOCAZIONE.	21032	FONDO NAZIONALE PER IL SOSTEGNO ALL'ACCESSO DELLE ABITAZIONI IN LOCAZIONE (ART. 11 L. 9.12.98 N. 431)	0,00	6.254.060,52	6.182.475,00			71.585,52	0,00	
11 - - - -	AVANZO DI AMMINISTRAZIONE DELL'ESERCIZIO PRECEDENTE CON VINCOLO DI DESTINAZIONE	21039	F.N.P.S. - SPESE PER LA PROMOZIONE DEI SERVIZI DOCUMENTARI DELLE RETI, DELLE GESTIONI ASSOCIATE E DELLE BIBLIOTECHE TOSCANI RIVOLTI A SOGGETTI A RISCHIO DI ESCLUSIONE SOCIALE - ACQUISTO BENI E SERVIZI	41,60	0,00	0,00			41,60	0,00	
11 - - - -	AVANZO DI AMMINISTRAZIONE DELL'ESERCIZIO PRECEDENTE CON VINCOLO DI DESTINAZIONE	21063	SERVIZIO CIVILE- SPESE DI FUNZIONAMENTO RELATIVE ALLE ATTIVITA' TRASFERITE ALLA REGIONE PER IL SERVIZIO CIVILE NAZIONALE	80.699,36	0,00	0,00			80.699,36	0,00	
11 - 30 - - -	AVANZO DI AMMINISTRAZIONE DELL'ESERCIZIO PRECEDENTE CON VINCOLO DI DESTINAZIONE	21054	POLITICHE GIOVANNILI - TRASFERIMENTO AD ALTRI SOGGETTI - SPESE CORRENTI	187.321,04	0,00	165.721,04	5.200,00		16.400,00	16.400,00	
11 - - - -	AVANZO DI AMMINISTRAZIONE DELL'ESERCIZIO PRECEDENTE CON VINCOLO DI DESTINAZIONE	21055	POLITICHE GIOVANNILI - TRASFERIMENTO AD ENTI PUBBLICI - SPESE CORRENTI	932.058,49	0,00	447.058,49			485.000,00	485.000,00	
11 - 42248 - - -	AVANZO DI AMMINISTRAZIONE DELL'ESERCIZIO PRECEDENTE CON VINCOLO DI DESTINAZIONE	21058	CENTRO DI MONITORAGGIO REGIONALE DELLA SICUREZZA STRADALE DELLA REGIONE TOSCANNA E ATTIVITA' CONNESSA	661.747,65	182.965,20	0,00			844.712,65	0,00	
11 - - - -	AVANZO DI AMMINISTRAZIONE DELL'ESERCIZIO PRECEDENTE CON VINCOLO DI DESTINAZIONE	21062	ASSUNZIONI PERSONALE A TEMPO DETERMINATO - SERVIZIO CIVILE	20.000,00	0,00	0,00			20.000,00	0,00	
11 - - - -	AVANZO DI AMMINISTRAZIONE DELL'ESERCIZIO PRECEDENTE CON VINCOLO DI DESTINAZIONE	21063	RISORSE PER L'INTEGRAZIONE DEI CANONI DI LOCAZIONE	2.000.000,00	0,00	0,00			2.000.000,00	0,00	
RIS. DI AMM. NE - 11 - 30 - 32038 - -	RISULTATO DI AMMINISTRAZIONE AVANZO DI AMMINISTRAZIONE DELL'ESERCIZIO PRECEDENTE CON VINCOLO DI DESTINAZIONE	21064	PROGETTO PER L'AUTONOMIA DEI GIOVANI - CONTRIBUTI DI EMANCIPAZIONE PER L'AFFITTO	37.750.912,00	147.220,00	8.952.320,00	41.900,00		28.905.912,00	0,00	

1) Elenco analitico delle risorse vincolate rappresentate nel prospetto del risultato di amministrazione 2014 rideterminato con DGR 844/2015

Capitolo di entrata	descrizione	Capitolo di spesa	Descr.	Risorse vincolate al 1/1/2014	Accertamenti esercizio 2014	Impegni esercizio 2014	Fondo pluriennale vincolato presunto al 01/01/2015	Cancellazione dell'accertamento o eliminazione del vincolo	Risorse vincolate al 01/01/2015	di cui Residui Perenti	Utilizzo risorse vincolate presunte nell'esercizio 2015
				(a)	(b)	(c)	(d)	(e)	(f)=(a)+(b)-(d)-(e) (-)		(h)
11 - - - -	AVANZO DI AMMINISTRAZIONE DELL'ESERCIZIO PRECEDENTE CON VINCOLO DI DESTINAZIONE	21069	MISURE DI SOSTEGNO ALLA LOCAZIONE FINALIZZATE ALLA PREVENZIONE DEGLI SFRATTI	4.539.454,80	0,00	4.148.324,30			391.130,50	0,00	
11 - - - -	AVANZO DI AMMINISTRAZIONE DELL'ESERCIZIO PRECEDENTE CON VINCOLO DI DESTINAZIONE	21074	CENTRO DI MONITORAGGIO REGIONALE DELLA SICUREZZA STRADALE DELLA REGIONE TOSCANA E ATTIVITA' CONNESSE - SIB DATI DI TRAFFICO.	512.283,75	0,00	0,00			512.283,75	0,00	
11 - - - -	AVANZO DI AMMINISTRAZIONE DELL'ESERCIZIO PRECEDENTE CON VINCOLO DI DESTINAZIONE	21075	CENTRO DI MONITORAGGIO REGIONALE DELLA SICUREZZA STRADALE DELLA REGIONE TOSCANA E ATTIVITA' CONNESSE - REALIZZAZIONE DI INDAGINI STATISTICHE	26.725,00	0,00	0,00			26.725,00	0,00	
22401 - - - -	RISORSE STATALI DEL FONDO INQUILINI MOROSI INCOLPEVOLI	21076	FONDO INQUILINI MOROSI INCOLPEVOLI (L. 28-10-2013 N. 124) FINANZIAMENTO STATALE	0,00	2.166.521,00	0,00			2.166.521,00	0,00	
11 - - - -	AVANZO DI AMMINISTRAZIONE DELL'ESERCIZIO PRECEDENTE CON VINCOLO DI DESTINAZIONE	22025	SERVIZI SOCIALI - SPESE SCUOLA CANI GUIDA PER CIECHI FINANZIATE CON PROVENTI LASCITI TESTAMENTARI	1.156.212,20	10.726,75	0,00			1.166.938,95	0,00	
11 - - - -	AVANZO DI AMMINISTRAZIONE DELL'ESERCIZIO PRECEDENTE CON VINCOLO DI DESTINAZIONE	22026	SERVIZI SOCIALI - SPESE DI FUNZIONAMENTO SCUOLA CANI GUIDA PER CIECHI FINANZIATE CON PROVENTI LASCITI TESTAMENTARI E DONAZIONI	50.000,00	0,00	7.216,60			42.783,40	0,00	
11 - 30 - - -	AVANZO DI AMMINISTRAZIONE DELL'ESERCIZIO PRECEDENTE CON VINCOLO DI DESTINAZIONE	22036	F.N.P.S. - PROGRAMMI PER IL COORDINAMENTO DELLE AZIONI SOCIALI - TRASFERIMENTI CORRENTI AD ALTRI SOGGETTI	90.416,98	0,00	76.216,98	2.200,00		12.000,00	12.000,00	
11 - 30 - - -	AVANZO DI AMMINISTRAZIONE DELL'ESERCIZIO PRECEDENTE CON VINCOLO DI DESTINAZIONE	22037	F.N.P.S. - AZIONI DI SOSTEGNO A FAVORE DELLE PERSONE IN SITUAZIONE DI MARGINALITA' E POVERTA' ESTREMA - TRASFERIMENTI A ENTI PUBBLICI	963.174,75	0,00	509.603,44	300.000,00		153.571,31	0,00	
RIS. DI AMMIN. - 11 - - - -	AVANZO DI AMMINISTRAZIONE DELL'ESERCIZIO PRECEDENTE CON VINCOLO DI DESTINAZIONE	22039	F.N.P.S. PROGRAMMI PER LA PROMOZIONE DELL'INNOVAZIONE DEL SISTEMA DEI SERVIZI - ACQUISTI DI BENI E SERVIZI.	750,00	0,00	0,00			750,00	0,00	
11 - 22347 - - -	AVANZO DI AMMINISTRAZIONE DELL'ESERCIZIO PRECEDENTE CON VINCOLO DI DESTINAZIONE	22068	PROGETTI PER IL SOSTEGNO ALLE VITTIME DI TRATTA, VIOLENZA E GRAVE SPRUTTAMENTO - TRASFERIMENTI AI SOGGETTI BENEFICIARI	192.102,65	665.207,26	815.007,05			42.302,86	0,00	
11 - - - -	AVANZO DI AMMINISTRAZIONE DELL'ESERCIZIO PRECEDENTE CON VINCOLO DI DESTINAZIONE	22073	F.N.P.S. - PROGRAMMI DI TOSCANA SOCIALE - TRASFERIMENTI AGLI ENTI PUBBLICI	0,08	0,00	0,00			0,08	0,00	
11 - - - -	AVANZO DI AMMINISTRAZIONE DELL'ESERCIZIO PRECEDENTE CON VINCOLO DI DESTINAZIONE	22082	ANALISI DELLE PROFESSIONI SOCIALI	11.000,00	0,00	0,00			11.000,00	0,00	
11 - 30 - 22048 - -	AVANZO DI AMMINISTRAZIONE DELL'ESERCIZIO PRECEDENTE CON VINCOLO DI DESTINAZIONE	22083	F.N.P.S. - PROGRAMMI DI INTERESSE REGIONALE IN AMBITO SOCIALE - TRASFERIMENTI CORRENTI AD ALTRI SOGGETTI	955.681,00	1.002.468,61	522.990,00	387.995,00		1.067.164,61	69.696,00	
11 - 30 - 22048 - -	AVANZO DI AMMINISTRAZIONE DELL'ESERCIZIO PRECEDENTE CON VINCOLO DI DESTINAZIONE	22084	F.N.P.S. - PROGRAMMI DI INTERESSE REGIONALE IN AMBITO SOCIALE - TRASFERIMENTO AD ENTI PUBBLICI	1.613.598,00	200.000,00	782.398,00	706.200,00		325.000,00	25.000,00	

1) Elenco analitico delle risorse vincolate rappresentate nel prospetto del risultato di amministrazione 2014 rideterminato con DGR 844/2015

Capitolo di entrata	descrizione	Capitolo di spesa	Descr.	Risorse vincolate al 1/1/2014	Accertamenti esercizio 2014	Impegni esercizio 2014	Fondo pluriennale vincolato presunto al 01/01/2015	Cancellazione o dell'acceramento o eliminazione del vincolo	Risorse vincolate al 01/01/2015	di cui Residui Perenti	Utilizzo risorse vincolate presunte nell'esercizio 2015
				(a)	(b)	(c)	(d)	(e)	(f)=(a)-(b)-(d)-(e)	(g)-(f)	(h)
11 - 30 - - -	AVANZO DI AMMINISTRAZIONE DELL'ESERCIZIO PRECEDENTE CON VINCOLO DI DESTINAZIONE ***** FONDO PLURIENNALE VINCOLATO DI PARTE CORRENTE *****	22089	SPESA PER FINANZIAMENTO PROGETTI DI RICERCA SCUOLA CANI GUIDA PER CIECHI FINANZIATE CON PROVENTI, LASCIATI TESTAMENTARI E DONAZIONI - TRASFERIMENTO AD ALTRI SOGGETTI	8.692,17	0,00	0,00	8.500,00		192,17	0,00	
11 - - - -	AVANZO DI AMMINISTRAZIONE DELL'ESERCIZIO PRECEDENTE CON VINCOLO DI DESTINAZIONE ***** FONDO PLURIENNALE VINCOLATO DI PARTE CORRENTE *****	22099	SIP - SISTEMA INFORMATIVO NAZIONALE SU INTERVENTI E SERVIZI SOCIALI FINALIZZATO AL CONTRASTO DELLA POVERTA' E DELL'ESCLUSIONE SOCIALE - TRASFERIMENTO AD ALTRI SOGGETTI	425.000,00	0,00	0,00	0,00		425.000,00	0,00	
11 - - - -	AVANZO DI AMMINISTRAZIONE DELL'ESERCIZIO PRECEDENTE CON VINCOLO DI DESTINAZIONE ***** FONDO PLURIENNALE VINCOLATO DI PARTE CORRENTE *****	22100	SIP - SISTEMA INFORMATIVO NAZIONALE SU INTERVENTI E SERVIZI SOCIALI FINALIZZATO AL CONTRASTO DELLA POVERTA' E DELL'ESCLUSIONE SOCIALE - TRASFERIMENTO AD ALTRI SOGGETTI	85.000,00	0,00	0,00	0,00		85.000,00	0,00	
22347 - - - -	FINANZIAMENTI STATALI PER PROGETTI PER IL SOSTEGNO ALLE VITTIME DI TRATTA, VIOLENZA E GRAVE SFRUTTAMENTO *****	22110	PROGETTI PER IL SOSTEGNO ALLE VITTIME DI TRATTA, VIOLENZA E GRAVE SFRUTTAMENTO - ACQUISIZIONE BENI E SERVIZI	0,00	17.000,00	0,00	0,00		17.000,00	0,00	
RIS. DI AMM. NE - 11 - - - -	RISULTATO DI AMMINISTRAZIONE ***** AVANZO DI AMMINISTRAZIONE DELL'ESERCIZIO PRECEDENTE CON VINCOLO DI DESTINAZIONE ***** FONDO PLURIENNALE VINCOLATO DI PARTE CORRENTE *****	23005	SPESA PER SPERIMENTAZIONE DI BUONE PRATICHE NEL SETTORE DELL'IMMIGRAZIONE (FINANZIAMENTO STATALE)	7.288,53	0,00	0,00	0,00		7.288,53	0,00	
11 - 30 - 22048 - -	AVANZO DI AMMINISTRAZIONE DELL'ESERCIZIO PRECEDENTE CON VINCOLO DI DESTINAZIONE ***** FONDO PLURIENNALE VINCOLATO DI PARTE CORRENTE *****	23010	F.N.P.S. - RIPARTIZIONE ALLE ZONE SOCIO SANITARIE COME DA P.I.S.R. VIGENTE	11.977.412,06	16.035.587,94	10.508.000,00	100.000,00		17.405.000,00	0,00	
11 - 30 - - - -	AVANZO DI AMMINISTRAZIONE DELL'ESERCIZIO PRECEDENTE CON VINCOLO DI DESTINAZIONE ***** FONDO PLURIENNALE VINCOLATO DI PARTE CORRENTE *****	23028	F.N.P.S. - CITTADINANZA SOCIALE - TRASFERIMENTO ENTI PUBBLICI	196.608,24	0,00	37.500,00	88.353,24		70.755,00	647.755,00	
11 - 30 - - - -	AVANZO DI AMMINISTRAZIONE DELL'ESERCIZIO PRECEDENTE CON VINCOLO DI DESTINAZIONE ***** FONDO PLURIENNALE VINCOLATO DI PARTE CORRENTE *****	23038	F.N.P.S. - CITTADINANZA SOCIALE - TRASFERIMENTI AD ALTRI SOGGETTI	81.202,00	0,00	0,00	62.402,00		18.800,00	18.800,00	
RIS. DI AMM. NE - 11 - - - -	RISULTATO DI AMMINISTRAZIONE ***** AVANZO DI AMMINISTRAZIONE DELL'ESERCIZIO PRECEDENTE CON VINCOLO DI DESTINAZIONE ***** FONDO PLURIENNALE VINCOLATO DI PARTE CORRENTE *****	23039	FONDI POLITICHE PER LA FAMIGLIA	1.844.750,00	0,00	1.492.000,00	0,00		352.750,00	0,00	
RIS. DI AMM. NE - 11 - - - -	AVANZO DI AMMINISTRAZIONE DELL'ESERCIZIO PRECEDENTE CON VINCOLO DI DESTINAZIONE ***** FONDO PLURIENNALE VINCOLATO DI PARTE CORRENTE *****	23051	FONDI POLITICHE PER LA FAMIGLIA - TRASFERIMENTO A ENTI PUBBLICI	181.818,18	0,00	0,00	0,00		181.818,18	0,00	
11 - 22347 - - - -	AVANZO DI AMMINISTRAZIONE DELL'ESERCIZIO PRECEDENTE CON VINCOLO DI DESTINAZIONE ***** FINANZIAMENTI STATALI PER PROGETTI PER IL SOSTEGNO ALLE VITTIME DI TRATTA, VIOLENZA E GRAVE SFRUTTAMENTO *****	23055	SPESA PER PROGRAMMI DI ASSISTENZA PER LE VITTIME DI TRATTA - TRASFERIMENTI AD ALTRI SOGGETTI	8.06,52	12.309,30	12.858,66	0,00		257,16	0,00	
11 - - - - -	AVANZO DI AMMINISTRAZIONE DELL'ESERCIZIO PRECEDENTE CON VINCOLO DI DESTINAZIONE ***** FONDO PLURIENNALE VINCOLATO DI PARTE CORRENTE *****	23058	FONDI POLITICHE PER LA FAMIGLIA - ABBATTIMENTO COSTI FAMIGLIE NUMEROSE - TRASFERIMENTO A ENTI PUBBLICI	42.769,69	0,00	0,00	0,00		42.769,69	0,00	
11 - - - - -	AVANZO DI AMMINISTRAZIONE DELL'ESERCIZIO PRECEDENTE CON VINCOLO DI DESTINAZIONE ***** FONDO PLURIENNALE VINCOLATO DI PARTE CORRENTE *****	23061	CONTRIBUTI DA FONDAZIONE MONTE DEI PASCHI DI SIENA PER PROGETTI SULL'INCLUSIONE SOCIALE DEGLI IMMIGRATI	50.000,00	0,00	0,00	0,00		50.000,00	0,00	
RIS. DI AMM. NE - 11 - - - -	RISULTATO DI AMMINISTRAZIONE ***** AVANZO DI AMMINISTRAZIONE DELL'ESERCIZIO PRECEDENTE CON VINCOLO DI DESTINAZIONE ***** FONDO PLURIENNALE VINCOLATO DI PARTE CORRENTE *****	23066	SPESA PER SPERIMENTAZIONE DI BUONE PRATICHE NEL SETTORE DELL'IMMIGRAZIONE (FINANZIAMENTO STATALE) - TRASFERIMENTI AD ALTRI SOGGETTI	2.139,00	0,00	0,00	0,00		2.139,00	0,00	

1) Elenco analitico delle risorse vincolate rappresentate nel prospetto del risultato di amministrazione 2014 rideterminato con DGR 844/2015

Capitolo di entrata	descrizione	Capitolo di spesa	Descr.	Risorse vincolate al 1/1/2014	Accertamenti esercizio 2014	Impegni esercizio 2014	Fondo pluriennale vincolato presunto al 01/01/2015	Cancellazione o dell'acceleramento o eliminazione del vincolo	Risorse vincolate al 01/01/2015	di cui Residui Perenti	Utilizzo risorse vincolate presunte nell'esercizio 2015
				(a)	(b)	(c)	(d)	(e)	(f)=(a)-(b)-(d)-(e)	(g)-(h)	(h)
11 - 30 - - -	AVANZO DI AMMINISTRAZIONE DELL'ESERCIZIO PRECEDENTE CON VINCOLO DI DESTINAZIONE FONDO PLURIENNALE VINCOLATO DI PARTE CORRENTE *****	23067	SVILUPPO DELLE PROCEDURE DEL SISTEMA INFORMATIVO SOCIALE	1.157.949,64	0,00	0,00	228.900,84		929.048,80	0,00	
11 - 30 - - -	AVANZO DI AMMINISTRAZIONE DELL'ESERCIZIO PRECEDENTE CON VINCOLO DI DESTINAZIONE FONDO PLURIENNALE VINCOLATO DI PARTE CORRENTE *****	23075	FONDI POLITICHE PER LA FAMIGLIA - TRASFERIMENTO AD ALTRI SOGGETTI	661.435,98	0,00	426.244,54	224.306,56		10.882,88	0,00	
22270 - - - -	FONDI POLITICHE PER LA FAMIGLIA *****	23117	PROGRAMMA DI INTERVENTO PIPPI PER FAMIGLIE E MINORI	0,00	150.000,00	75.000,00	0,00		75.000,00	0,00	
11 - - - -	AVANZO DI AMMINISTRAZIONE DELL'ESERCIZIO PRECEDENTE CON VINCOLO DI DESTINAZIONE *****	23125	F.N.P.S. - POLITICHE PER LA FAMIGLIA - ACQUISTO BENI E PRESTAZIONE DI SERVIZI	251.113,30	0,00	0,00	0,00		251.113,30	0,00	
11 - - - -	AVANZO DI AMMINISTRAZIONE DELL'ESERCIZIO PRECEDENTE CON VINCOLO DI DESTINAZIONE *****	23126	FONDI POLITICHE PER LA FAMIGLIA - ACQUISTO BENI E PRESTAZIONE DI SERVIZI	958.775,77	0,00	0,00	0,00		958.775,77	0,00	
22270 - - - -	FONDI POLITICHE PER LA FAMIGLIA *****	23131	FONDI FAMIGLIA 2014. ACQUISTO BENI E SERVIZI	0,00	17.800,00	0,00	0,00		17.800,00	0,00	
11 - 32 - - -	AVANZO DI AMMINISTRAZIONE DELL'ESERCIZIO PRECEDENTE CON VINCOLO DI DESTINAZIONE FONDO PLURIENNALE VINCOLATO IN CONTO CAPITALE *****	31007	ACCORDO DI PROGRAMMA QUADRO PER LE INFRASTRUTTURE DI TRASPORTO - INTERVENTI SULLE STRADE REGIONALI E DI INTERESSE REGIONALE	402.061,70	0,00	0,00	82.663,73		319.397,97	0,00	
11 - - - -	AVANZO DI AMMINISTRAZIONE DELL'ESERCIZIO PRECEDENTE CON VINCOLO DI DESTINAZIONE *****	31024	VIABILITA' CONNESSA ALLA S.G.C. FIPILI E BARRIERE ANTIRUMORE LUNGO IL LATO NORD DELLA STRADA S.G.C. FIPILI - LA DIFESA DEGLI HABITATI DI BADIA A SETTIMO E SAN COLOMBAIO	100.139,35	0,00	0,00	0,00	98.027,05	2.112,30	0,00	
11 - 32 - - -	AVANZO DI AMMINISTRAZIONE DELL'ESERCIZIO PRECEDENTE CON VINCOLO DI DESTINAZIONE FONDO PLURIENNALE VINCOLATO IN CONTO CAPITALE *****	31057	ACCORDO DI PROGRAMMA QUADRO PER IL SETTORE DELLE INFRASTRUTTURE DI TRASPORTO - DELIBERA CIPE 3/2006 - TRASFERIMENTO A ENTI PUBBLICI	2.057.377,58	0,00	0,00	1.623.527,70	189.040,29	244.809,59	0,00	
11 - - - -	AVANZO DI AMMINISTRAZIONE DELL'ESERCIZIO PRECEDENTE CON VINCOLO DI DESTINAZIONE *****	31070	ACCORDO DI PROGRAMMA QUADRO PER IL SETTORE INFRASTRUTTURE DI TRASPORTO - VIII ACCORDO INTEGRATIVO DELIBERA CIPE N. 3/2006) - OPERE SOSTITUTIVE PER LA SOPPRESSIONE DEL PASSAGGIO A LIVELLO DELLA LINEA FERROVIARIA GENOVA-ROMA E OPERE DI RACCORDO ALLA VIABILITA'	2.000.000,00	0,00	0,00	0,00		2.000.000,00	0,00	
11 - - - -	AVANZO DI AMMINISTRAZIONE DELL'ESERCIZIO PRECEDENTE CON VINCOLO DI DESTINAZIONE *****	31113	ATTUAZIONE DELL'ACCORDO PER L'INTEGRAZIONE E LO SVILUPPO DEL SISTEMA AEROPORTUALE TOSCANO - SERVIZI DI CONSULENZA - FONDI ENTI SETTORE PUBBLICO	116.495,46	0,00	25.642,77	0,00		90.852,69	0,00	
11 - - - -	AVANZO DI AMMINISTRAZIONE DELL'ESERCIZIO PRECEDENTE CON VINCOLO DI DESTINAZIONE *****	31114	ATTUAZIONE ACCORDO PER L'INTEGRAZIONE E LO SVILUPPO DEL SISTEMA AEROPORTUALE TOSCANO - SERVIZI DI CONSULENZA - FONDI SOGGETTI PRIVATI	54.385,77	0,00	11.971,30	0,00		42.414,47	0,00	
11 - - - -	AVANZO DI AMMINISTRAZIONE DELL'ESERCIZIO PRECEDENTE CON VINCOLO DI DESTINAZIONE *****	32012	SPESE PER INVESTIMENTI NEL SETTORE DELLA MOBILITA' CICLISTICA	189.539,69	0,00	0,00	0,00		189.539,69	0,00	
11 - - - -	AVANZO DI AMMINISTRAZIONE DELL'ESERCIZIO PRECEDENTE CON VINCOLO DI DESTINAZIONE *****	32027	ACQUISIZIONE HARDWARE E SOFTWARE PER SETTORE TRASPORTI - FONDI STATO	16.774,84	0,00	0,00	0,00		16.774,84	0,00	
11 - - - -	AVANZO DI AMMINISTRAZIONE DELL'ESERCIZIO PRECEDENTE CON VINCOLO DI DESTINAZIONE *****	32034	INVESTIMENTI NEL TRASPORTO PUBBLICO LOCALE (CREAZIONE DI BASI DATI GEOGRAFICHE, TRASFERIMENTI A ENTI DELLE AMMINISTRAZIONI LOCALI)	5.928,45	0,00	0,00	0,00		5.928,45	0,00	

1) Elenco analitico delle risorse vincolate rappresentate nel prospetto del risultato di amministrazione 2014 rideterminato con DGR 844/2015

Capitolo di entrata	descrizione	Capitolo di spesa	Descr.	Risorse vincolate al 1/1/2014	Accertamenti esercizio 2014	Impegni esercizio 2014	Fondo pluriennale vincolato presunto al 01/01/2015	Cancellazione o dell'accertamento o eliminazione del vincolo	Risorse vincolate al 01/01/2015	di cui Residui Perenti	Utilizzo risorse vincolate presunte nell'esercizio 2015
				(a)	(b)	(c)	(d)	(e)	(f)=(a)-(b)-(d)-(e)	(g)	(h)
11 - 32 - - -	AVANZO DI AMMINISTRAZIONE DELL'ESERCIZIO PRECEDENTE CON VINCOLO DI DESTINAZIONE ***** FONDO PLURIENNALE VINCOLATO IN CONTO CAPITALE *****	32044	INVESTIMENTI NEL TRASPORTO PUBBLICO LOCALE - BASI DATI GEOGRAFICHE E APPLICAZIONI PER L'INFOMOBILITA'.	577.624,00	0,00	0,00	458,00		577.166,00	0,00	
11 - 32 - 42479 - -	AVANZO DI AMMINISTRAZIONE DELL'ESERCIZIO PRECEDENTE CON VINCOLO DI DESTINAZIONE ***** FONDO PLURIENNALE VINCOLATO IN CONTO CAPITALE *****	32066	L.56/2005. PROGRAMMA PER IL MIGLIORAMENTO DELLA QUALITA' DELL'ARIA, INTERVENTO PER IL RINNOVO DEL PARCO AUTOBUS T.P.L. DM 16/10/2002	507.980,24	2.149.527,75	2.149.527,75	171.380,00		336.600,24	0,00	
11 - 32 - 42479 - -	AVANZO DI AMMINISTRAZIONE DELL'ESERCIZIO PRECEDENTE CON VINCOLO DI DESTINAZIONE ***** FONDO PLURIENNALE VINCOLATO IN CONTO CAPITALE *****	32078	INTERVENTI DI MONITORAGGIO E VIGILANZA SUI SERVIZI DI TRASPORTO PUBBLICO LOCALE SU FERRO	0,00	170.000,00	170.000,00			170.000,00	0,00	
11 - - - -	AVANZO DI AMMINISTRAZIONE DELL'ESERCIZIO PRECEDENTE CON VINCOLO DI DESTINAZIONE *****	32080	SPESE PER LA REALIZZAZIONE DI INDAGINI CAMPIONARIE NEL SETTORE DEI TRASPORTI - FONDI STATALI	191.000,00	0,00	0,00			191.000,00	0,00	
11 - - - -	AVANZO DI AMMINISTRAZIONE DELL'ESERCIZIO PRECEDENTE CON VINCOLO DI DESTINAZIONE *****	33000	ACQUISTO BENI E SERVIZI FINALIZZATI ALLO SVILUPPO DEL SISTEMA INFORMATIVO EDILIZIA RESIDENZIALE PUBBLICA - FONDI PER L'EDILIZIA RESIDENZIALE AGEVOLATA PROGRAMMA 92-95 (L. 17.2.92 N. 179)	192.232,00	0,00	0,00			192.232,00	0,00	
11 - 32038 - - -	AVANZO DI AMMINISTRAZIONE DELL'ESERCIZIO PRECEDENTE CON VINCOLO DI DESTINAZIONE *****	33008	FONDO PER L'EDILIZIA RESIDENZIALE CONVENZIONATA AGEVOLATA FINANZIATO CON PROVENTI DERIVANTI DA REVOCA DI CONTRIBUTI ED ECONOMIE DI PROGRAMMA E DI GESTIONE (L. 25/80 - 45/778 - 179/92 - D.LGS. 11/298 E ART. 6 L. 33008/21/2001) - FINANZIAMENTO STATALE	1.599.706,80	258.020,57			36.488,95	1.821.238,42	0,00	
11 - - - -	AVANZO DI AMMINISTRAZIONE DELL'ESERCIZIO PRECEDENTE CON VINCOLO DI DESTINAZIONE *****	33011	FONDO PER LA CONCESSIONE DI MUTUI DECENNALI SENZA INTERESSI FINALIZZATI ALL'ACQUISIZIONE E ALL'URBANIZZAZIONE DI AREE EDIFICABILI AD USO RESIDENZIALE NONCHE' ALL'ACQUISTO DI AREE EDIFICATE DA RECUPERARE (ART. 5 L. 17.2.92 N. 179)	2.676.272,19	0,00	0,00			2.676.272,19	0,00	
11 - 45011 - - -	AVANZO DI AMMINISTRAZIONE DELL'ESERCIZIO PRECEDENTE CON VINCOLO DI DESTINAZIONE *****	33012	FONDI DERIVANTI DA RIENTRI DEI SOGGETTI GESTORI CONCERNENTI LE SOMME NON VINCOLATE ALLE FINALITA' DI CUI ALL'ART. 25 DELLA L. 513/77	4.259.810,58	108.740,88				4.367.551,46	0,00	
11 - - - -	AVANZO DI AMMINISTRAZIONE DELL'ESERCIZIO PRECEDENTE CON VINCOLO DI DESTINAZIONE *****	33015	FONDI PER L'EDILIZIA RESIDENZIALE CONVENZIONATA AGEVOLATA PROGRAMMAZIONE 92-95 - PROGRAMMI INTEGRATI DI INTERVENTO	3.255.984,82	0,00	469.498,59			2.786.486,23	0,00	
11 - 32036 - - -	AVANZO DI AMMINISTRAZIONE DELL'ESERCIZIO PRECEDENTE CON VINCOLO DI DESTINAZIONE *****	33017	FONDO PER IL RIUTILIZZO DELLE SOMME RIMBORSATE DALLE COOPERATIVE PER CESSIONE IN PROPRIETA' DI ALLOGGI AI PROPRI SOCI (L. 179/92 E L.R. 34/91)	121.307,75	126.628,39				247.936,14	0,00	
11 - - - -	AVANZO DI AMMINISTRAZIONE DELL'ESERCIZIO PRECEDENTE CON VINCOLO DI DESTINAZIONE *****	33019	FONDI PER L'EDILIZIA RESIDENZIALE CONVENZIONATA AGEVOLATA PROGRAMMAZIONE 92-95 - PROGRAMMI INTEGRATI DI INTERVENTO - OPERE DI URBANIZZAZIONE INTEGRATIVE E ADEMPIMENTI AMMINISTRATIVI PROCEDURALI	1.705.911,30	0,00	74.583,33			1.631.327,97	0,00	

1) Elenco analitico delle risorse vincolate rappresentate nel prospetto del risultato di amministrazione 2014 rideterminato con DGR 844/2015

Capitolo di entrata	descrizione	Capitolo di spesa	Descr.	Risorse vincolate al 1/1/2014	Accertamenti esercizio 2014	Impegni esercizio 2014	Fondo pluriennale vincolato presunto al 01/01/2015	Cancellazione o dell'accertamento o eliminazione del vincolo	Risorse vincolate al 01/01/2015	di cui Residui Perenti	Utilizzo risorse vincolate presunte nell'esercizio 2015
				(a)	(b)	(c)	(d)	(e)	(f)=(a)-(b)-(d)-(e)	(g)	(h)
11 - - - -	*****AVANZO DI AMMINISTRAZIONE DELL'ESERCIZIO PRECEDENTE CON VINCOLO DI DESTINAZIONE *****	33021	FONDI PER L'EDILIZIA RESIDENZIALE CONVENZIONATA AGEVOLATA - PROGRAMMA SPERIMENTALE DI EDILIZIA RESIDENZIALE DENOMINATO '20.000 ABITAZIONI IN AFFITTO'	349.977,09	0,00	182.728,97			167.248,12	0,00	
11 - - - -	*****AVANZO DI AMMINISTRAZIONE DELL'ESERCIZIO PRECEDENTE CON VINCOLO DI DESTINAZIONE *****	33024	FINANZIAMENTI PER L'ACCREDITAMENTO AI SOGGETTI ATTUATORI DI PROGRAMMI DI EDILIZIA RESIDENZIALE PUBBLICA DI SOMME RICHIESTE A VALERE SUL FONDO GLOBALE REGIONI ISTITUITO PRESSO LA CASSA DEPOSITI E PRESTITI.	37.785.973,53	0,00	0,00			37.785.973,53	0,00	
RIS. DI AMM.NE - 11 - 32 - - -	*****RISULTATO DI AMMINISTRAZIONE *****AVANZO DI AMMINISTRAZIONE DELL'ESERCIZIO PRECEDENTE CON VINCOLO DI DESTINAZIONE *****FONDO PLURIENNALE VINCOLATO IN CONTO CAPITALE *****	33030	PROGRAMMA REGIONALE DI EDILIZIA RESIDENZIALE PUBBLICA 2003-2005 - FONDI PER LA REALIZZAZIONE DI INTERVENTI FINALIZZATI ALL'INCREMENTO E ALLA DIVERSIFICAZIONE DELL'OFFERTA DI ABITAZIONI IN LOCAZIONE DESTINATI AD IMPRESE COOPERATIVE E SOCIETA' DI GESTIONE.	1.897.786,95	0,00	44.018,75	44.018,75		1.899.748,95	204.579,26	
RIS. DI AMM.NE - 11 - 32 - - -	*****RISULTATO DI AMMINISTRAZIONE *****AVANZO DI AMMINISTRAZIONE DELL'ESERCIZIO PRECEDENTE CON VINCOLO DI DESTINAZIONE *****FONDO PLURIENNALE VINCOLATO IN CONTO CAPITALE *****	33031	PROGRAMMA REGIONALE DI EDILIZIA RESIDENZIALE PUBBLICA EX ARTICOLO 21 D.L. 01.10.2007 N. 159 CONVERTITO DALLA L. 29.11.2007 N. 222 - FONDI PER LA REALIZZAZIONE DI INTERVENTI PRIORITARI ED IMMEDIATAMENTE REALIZZABILI DESTINATI ALLE SOCIETA' DI GESTIONE	1.792.065,76	0,00	0,00	1.268.036,54		534.027,22	0,00	
11 - - - -	*****RISULTATO DI AMMINISTRAZIONE *****AVANZO DI AMMINISTRAZIONE DELL'ESERCIZIO PRECEDENTE CON VINCOLO DI DESTINAZIONE *****	33032	FONDI PER L'EDILIZIA RESIDENZIALE CONVENZIONATA AGEVOLATA - PROGRAMMA SPERIMENTALE DI EDILIZIA RESIDENZIALE DENOMINATO '20.000 ABITAZIONI IN AFFITTO' - QUOTA INTEGRATIVA	1.358.656,05	0,00	0,00			1.358.656,05	0,00	
RIS. DI AMM.NE - 11 - 32 - - -	*****RISULTATO DI AMMINISTRAZIONE *****AVANZO DI AMMINISTRAZIONE DELL'ESERCIZIO PRECEDENTE CON VINCOLO DI DESTINAZIONE *****FONDO PLURIENNALE VINCOLATO IN CONTO CAPITALE *****	33034	PROGRAMMA STRAORDINARIO DI EDILIZIA RESIDENZIALE PUBBLICA EX ARTICOLO 21 D.L. 01.10.2007 N. 159 CONVERTITO DALLA L. 29.11.2007 N. 222 - FONDI PER LA REALIZZAZIONE DI INTERVENTI PRIORITARI ED IMMEDIATAMENTE REALIZZABILI DESTINATI ALLE SOCIETA' DI GESTIONE	1.835.294,73	0,00	0,00	937.258,80		898.035,93	0,00	
11 - 32 - - -	*****AVANZO DI AMMINISTRAZIONE DELL'ESERCIZIO PRECEDENTE CON VINCOLO DI DESTINAZIONE *****FONDO PLURIENNALE VINCOLATO IN CONTO CAPITALE *****	33038	PROGRAMMA DI RIQUALIFICAZIONE URBANA PER ALLOGGI CANONE SOSTENIBILE - PARTECIPAZIONE FINANZIARIA DELLA REGIONE TOSCANA (D.M. 26 MARZO 2008 N. 2289)	3.089.930,21	0,00	0,00	52.163,94		3.037.766,27	0,00	
11 - 32 - - -	*****AVANZO DI AMMINISTRAZIONE DELL'ESERCIZIO PRECEDENTE CON VINCOLO DI DESTINAZIONE *****FONDO PLURIENNALE VINCOLATO IN CONTO CAPITALE *****	33039	PROGRAMMA REGIONALE DI EDILIZIA RESIDENZIALE PUBBLICA 2003-2005 - INTERVENTI STRAORDINARI PER LA RIDUZIONE DEL DISAGIO ABITATIVO - FONDI PER L'ATTUAZIONE DEI PROTOCOLLI DI INTESA TRA REGIONE, CET E ARCOFRATERNITA' DELLE MISERICORDIE DI PISTOIA	1.769.511,07	0,00	0,00	586.598,78		1.202.912,29	0,00	
11 - - - -	*****AVANZO DI AMMINISTRAZIONE DELL'ESERCIZIO PRECEDENTE CON VINCOLO DI DESTINAZIONE *****	33040	PROGRAMMA REGIONALE DI EDILIZIA RESIDENZIALE PUBBLICA 2003-2005 - FONDI PER LA SPERIMENTAZIONE DI FORME AUTO-ORGANIZZATE DI REPERIMENTO E RECUPERO DI ABITAZIONI DA ASSEGNARE IN LOCAZIONE A CANONE CONTROLLATO DESTINATI AD IMPRESE E COOPERATIVE	2.000.000,00	0,00	0,00			2.000.000,00	0,00	

1) Elenco analitico delle risorse vincolate rappresentate nel prospetto del risultato di amministrazione 2014 rideterminato con DGR 844/2015

Capitolo di entrata	descrizione	Capitolo di spesa	Descr.	Risorse vincolate al 1/1/2014	Accertamenti esercizio 2014	Impegni esercizio 2014	Fondo pluriennale vincolato presunto al 01/01/2015	Cancellazione o dell'accerimento o eliminazione del vincolo	Risorse vincolate al 01/01/2015	di cui Residui Perenti	Utilizzo risorse vincolate presunte nell'esercizio 2015
				(a)	(b)	(c)	(d)	(e)	(f)=(g)-(b)-(d)-(e)	(g)	(h)
11 - - - -	*****RISULTATO DI AMMINISTRAZIONE *****AVANZO DI AMMINISTRAZIONE DELL'ESERCIZIO PRECEDENTE CON VINCOLO DI DESTINAZIONE ***** *****FONDI PLURIENNALE VINCOLATO IN CONTO CAPITALE *****	33042	MISURE STRAORDINARIE URGENTI E SPERIMENTALI INTEGRATIVE DELLE AZIONI PREVISTE DAL PROGRAMMA DI EDILIZIA RESIDENZIALE PUBBLICA 2003/2005 - FONDI PER L'ATTUAZIONE DELLA MISURA A RIPRISTINO FUNZIONALE E RIQUALIFICAZIONE DEL PATRIMONIO DI EDILIZIA RESIDENZIALE	3.208.714,40	0,00	155.767,63	245.022,27		2.806.924,50	0,00	
11 - - - -	*****AVANZO DI AMMINISTRAZIONE DELL'ESERCIZIO PRECEDENTE CON VINCOLO DI DESTINAZIONE *****	33043	MISURE STRAORDINARIE URGENTI E SPERIMENTALI INTEGRATIVE DELLE AZIONI PREVISTE DAL PROGRAMMA DI EDILIZIA RESIDENZIALE PUBBLICA 2003/2005 - FONDI PER L'ATTUAZIONE DELLA MISURA B 'SVILUPPO E QUALIFICAZIONE DELL'EDILIZIA RESIDENZIALE PUBBLICA IN L'LOCAZIONE A	33.515.239,00	0,00	294.805,24			33.220.433,76	0,00	
11 - - - -	*****AVANZO DI AMMINISTRAZIONE DELL'ESERCIZIO PRECEDENTE CON VINCOLO DI DESTINAZIONE *****	33045	MISURE STRAORDINARIE URGENTI E SPERIMENTALI INTEGRATIVE DELLE AZIONI PREVISTE DAL PROGR.EDILIZIA RESIDENZIALE PUBBLICA 2003/2005 - FONDI PER L'ATTUAZIONE DELLA MISURA C 'CONCORSO ALLA REALIZZAZIONE DI ALLOGGI DI EDILIZIA RESIDENZIALE DESTINATI ALLA LOCAZ.	16.130.445,36	0,00	1.024.285,83			15.106.159,53	0,00	
11 - - - -	*****AVANZO DI AMMINISTRAZIONE DELL'ESERCIZIO PRECEDENTE CON VINCOLO DI DESTINAZIONE *****	33046	MISURE STRAORD. URGENTI E SPERIMENT. INTEGRATIVE DELLE AZIONI PREVISTE DA PROGR.EDILIZIA RESIDENZ.PUBL.2003/2005-FONDI ATTUAZ.MISURA D 'CONCORSO REALIZZ.INTERVENTI ACQUISTO E RECUPERO ALLOGGI DESTINATI PRIMA CASA PER FAVORIRE INSEDIAM. E MANTENIM.RESIDEN	79.938,40	0,00	0,00			79.938,40	0,00	
11 - - - -	*****AVANZO DI AMMINISTRAZIONE DELL'ESERCIZIO PRECEDENTE CON VINCOLO DI DESTINAZIONE *****	33047	MISURE STRAORD. INTEGRATIVE DEL PROGR.EDILIZIA RESIDENZ.PUBL. 2003/2005-FONDI ATTUAZIONE MISURA E 'PROGETTAZIONE E ATTUAZIONE INTERVENTI REG.LI PILOTA NEL CAMPO BIOARCHITETTURA E BIO-EDILIZIA E DI STRUTTURE ALLOGGIATIVE PLURIFAMILIARI DI NATURA TEMPORANE	2.383.544,00	0,00	0,00			2.383.544,00	0,00	
11 - - - -	*****AVANZO DI AMMINISTRAZIONE DELL'ESERCIZIO PRECEDENTE CON VINCOLO DI DESTINAZIONE *****	33048	PROGRAMMA STRAORDINARIO DI EDILIZIA RESIDENZIALE PUBBLICA EX ARTICOLO 21 D.L. 01.10.2007 N. 159 CONVERTITO DALLA L. 29.11.2007 N. 222 - FONDI PER LA REALIZZAZIONE DI INTERVENTI PRIORITARI ED IMMEDIATAMENTE REALIZZABILI ASSEGNATI DAL MINISTERO	6.225.167,76	0,00	0,00			6.225.167,76	0,00	
11 - - - -	*****AVANZO DI AMMINISTRAZIONE DELL'ESERCIZIO PRECEDENTE CON VINCOLO DI DESTINAZIONE *****	33049	FONDI PER LA REALIZZAZIONE DEGLI INTERVENTI DI CUI ALL'ART. 1, COMMA 1, LETT. B, C, D, E DEL PIANO NAZIONALE DI EDILIZIA ABITATIVA APPROVATO CON DPCM 16.07.2009 - PARTECIPAZIONE FINANZIARIA DELLA REGIONE TOSCANA	17.447.478,31	0,00	0,00			17.447.478,31	0,00	

1) Elenco analitico delle risorse vincolate rappresentate nel prospetto del risultato di amministrazione 2014 rideterminato con DGR 844/2015

Capitolo di entrata	descrizione	Capitolo di spesa	Descr.	Risorse vincolate al 1/1/2014	Accertamenti esercizio 2014	Impegni esercizio 2014	Fondo pluriennale vincolato presunto al 01/01/2015	Cancellazione o dell'accertamento o eliminazione del vincolo	Risorse vincolate al 01/01/2015	di cui Residui Perenti	Utilizzo risorse vincolate presunte nell'esercizio 2015
				(a)	(b)	(c)	(d)	(e)	(f)=(a)-(b)-(d)-(e)	(g)	(h)
11 - - - -	*****AVANZO DI AMMINISTRAZIONE DELL'ESERCIZIO PRECEDENTE CON VINCOLO DI DESTINAZIONE *****	33056	MISURE STRAORDINARIE URGENTI E SPERIMENTALI INTEGRATIVE DELLE AZIONI PREVISTE DAL PROGR.EDILIZIA RESIDENZIALE PUBBLICA 2003/2005 - FONDI PER L'ATTUAZIONE DELLA MISURA C - CONCORSO ALLA REALIZZAZIONE DI ALLOGGI DI EDILIZIA RESIDENZIALE DESTINATI ALLE ISTITUZIONI	745.611,51	0,00	182.191,75			563.419,76	0,00	
11 - - - -	*****AVANZO DI AMMINISTRAZIONE DELL'ESERCIZIO PRECEDENTE CON VINCOLO DI DESTINAZIONE *****	33055	PROGRAMMA DI RIQUALIFICAZIONE URBANA PER ALLOGGI A CANONE SOSTENIBILE (D.M. 26 MARZO 2008 N. 2295)	9.926.285,71	0,00	0,00			9.926.285,71	0,00	
11 - - - -	*****AVANZO DI AMMINISTRAZIONE DELL'ESERCIZIO PRECEDENTE CON VINCOLO DI DESTINAZIONE *****	33057	FINANZIAMENTO DI PROGETTI SPECIALI DI RECUPERO E INCREMENTO DEL PATRIMONIO DI EDILIZIA RESIDENZIALE PUBBLICA IN AREE AD ALTA CRITICITA' ABITATIVA DESTINATI AL RECUPERO DEGLI EDIFICI DANNEGGIATI A SEGUITO DEGLI EVENTI ALLUVIONALI DI AULLA	5.356.200,00	0,00	0,00			5.356.200,00	0,00	
11 - 32 - - -	*****AVANZO DI AMMINISTRAZIONE DELL'ESERCIZIO PRECEDENTE CON VINCOLO DI DESTINAZIONE FONDO PLURIENNALE VINCOLATO IN CONTO CAPITALE *****	33058	FINANZIAMENTO DI PROGETTI SPECIALI DI RECUPERO IN AREE AD ALTA CRITICITA' ABITATIVA FINALIZZATI A POTENZIARE L'OFFERTA DI ABBITAZIONI IN LOCAZIONE IN FAVORE DELLE FASCE DEBOLI NONCHE A SUPERARE SITUAZIONI CRITICHE DI EMERGENZA ABITATIVA - TRASFERIMENTI AD	68.435.407,01	0,00	0,00	1.189.902,89		67.235.504,12	0,00	
11 - - - -	*****AVANZO DI AMMINISTRAZIONE DELL'ESERCIZIO PRECEDENTE CON VINCOLO DI DESTINAZIONE *****	33059	FONDI PER LA REALIZZAZIONE DEGLI INTERVENTI DI CUI ALL'ART. 1, COMMA 1, LETT. B, C, D, E DEL PIANO NAZIONALE DI EDILIZIA ABITATIVA APPROVATO CON DPCM 16.07.2009 - PARTECIPAZIONE FINANZIARIA DELLA REGIONE TOSCANA - SOMME DESTINATE AI COMUNI	1.964.125,00	0,00	0,00			1.964.125,00	0,00	
11 - - - -	*****AVANZO DI AMMINISTRAZIONE DELL'ESERCIZIO PRECEDENTE CON VINCOLO DI DESTINAZIONE *****	33060	FONDI PER LA REALIZZAZIONE DEGLI INTERVENTI DI CUI ALL'ART. 1, COMMA 1, LETT. B, C, D, E DEL PIANO NAZIONALE DI EDILIZIA ABITATIVA APPROVATO CON DPCM 16.07.2009	17.447.478,30	0,00	0,00			17.447.478,30	0,00	
11 - - - -	*****AVANZO DI AMMINISTRAZIONE DELL'ESERCIZIO PRECEDENTE CON VINCOLO DI DESTINAZIONE *****	33061	FONDI PER LA REALIZZAZIONE DEGLI INTERVENTI DI CUI ALL'ART. 1, COMMA 1, LETT. B, C, D, E DEL PIANO NAZIONALE DI EDILIZIA ABITATIVA APPROVATO CON DPCM 16.07.2009 - SOMME DESTINATE AI COMUNI	1.964.125,00	0,00	0,00			1.964.125,00	0,00	
11 - - - -	*****AVANZO DI AMMINISTRAZIONE DELL'ESERCIZIO PRECEDENTE CON VINCOLO DI DESTINAZIONE *****	33065	MISURE STRAORD. INTEGRATIVE DEL PROGR.EDILIZIA RESIDENZ.PUBL. 2003/2005-FONDI ATTUAZIONE MISURA E PROGETTAZIONE E ATTUAZIONE INTERVENTI REG.LI PILOTA NEL CAMPO BIOARCHITETTURA E BIO-EDILIZIA E DI STRUTTURE ALLOGGIATIVE PLURIFAMILIARI DI NATURA TEMPORANEE	2.280.000,00	0,00	0,00			2.280.000,00	0,00	
11 - - - -	*****AVANZO DI AMMINISTRAZIONE DELL'ESERCIZIO PRECEDENTE CON VINCOLO DI DESTINAZIONE *****	33066	MISURE STRAORD. INTEGRATIVE DEL PROGR.EDILIZIA RESIDENZ.PUBL. 2003/2005-FONDI ATTUAZIONE MISURA E PROGETTAZIONE E ATTUAZIONE INTERVENTI REG.LI PILOTA NEL CAMPO BIOARCHITETTURA E BIO-EDILIZIA E DI STRUTTURE ALLOGGIATIVE PLURIFAMILIARI DI NATURA TEMPORANEE	10.336.456,00	0,00	0,00			10.336.456,00	0,00	

1) Elenco analitico delle risorse vincolate rappresentate nel prospetto del risultato di amministrazione 2014 rideterminato con DGR 844/2015

Capitolo di entrata	descrizione	Capitolo di spesa	Descr.	Risorse vincolate al 1/1/2014	Accertamenti esercizio 2014	Impegni esercizio 2014	Fondo pluriennale vincolato presunto al 01/01/2015	Cancellazione o nell'accentramento o eliminazione del vincolo	Risorse vincolate al 01/01/2015	di cui Residui Perenti	Utilizzo risorse vincolate presunte nell'esercizio 2015
				(a)	(b)	(c)	(d)	(e)	(f)=(a)-(b)-(d)-(e)	(g)	(h)
11 - - - -	*****AVANZO DI AMMINISTRAZIONE DELL'ESERCIZIO PRECEDENTE CON VINCOLO DI DESTINAZIONE *****	34014	SPESA PER SERVIZI INTEGRATI CATASTALI E GEOGRAFICI PER IL MONITORAGGIO AMMINISTRATIVO DEL TERRITORIO - PROGETTO SIGMA-TER - SPESE CORRENTI	137.242,12	0,00	25.583,10			111.659,02	0,00	
11 - 32 - - -	*****AVANZO DI AMMINISTRAZIONE DELL'ESERCIZIO PRECEDENTE CON VINCOLO DI DESTINAZIONE ***** *****FONDO PLURIENNALE VINCOLATO IN CONTO CAPITALE *****	34020	INTERVENTI PER OPERE PUBBLICHE E SERVIZI SOCIALI FINANZIATI CON CONTRIBUTI DELLO STATO (MINISTERO DELLA DIFESA) DERIVANTI DA VINCOLE E ATTIVITA' MILITARI.	587.155,97	0,00	0,00	30.173,85		556.982,12	0,00	
11 - - - -	*****AVANZO DI AMMINISTRAZIONE DELL'ESERCIZIO PRECEDENTE CON VINCOLO DI DESTINAZIONE *****	34064	INTEGRAZIONE, AGGIORNAMENTO E IMPLEMENTAZIONE DELLA BANCA DATI GEOLOGICA, CARTOGRAFICA E ALFANUMERICA DEL TERRITORIO REGIONALE - FONDI STATALI (ISPRAP APAT) - TRASFERIMENTI CORRENTI AD ENTI ED AGENZIE REGIONALI.	10.000,00	0,00	0,00			10.000,00	0,00	
11 - - - -	*****AVANZO DI AMMINISTRAZIONE DELL'ESERCIZIO PRECEDENTE CON VINCOLO DI DESTINAZIONE *****	34174	SPESA PER SERVIZI INTEGRATI CATASTALI E GEOGRAFICI PER IL MONITORAGGIO AMMINISTRATIVO DEL TERRITORIO - PROGETTO SIGMATER - SPESE CORRENTI - ACQUISTO BENI E SERVIZI.	24.500,00	0,00	23.729,00			771,00	0,00	
11 - - - -	*****AVANZO DI AMMINISTRAZIONE DELL'ESERCIZIO PRECEDENTE CON VINCOLO DI DESTINAZIONE *****	41008	SPESE SOSTENUTE PER LA COSTRUZIONE DEL DISSALINATORE DELL'ISOLA DEL GIGLIO (GR) FINANZIATE COL FONDO DI GARANZIA DEPOSITATO DALLA ECOLOGIA SPA	4.181,69	0,00	0,00			4.181,69	0,00	
11 - - - -	*****AVANZO DI AMMINISTRAZIONE DELL'ESERCIZIO PRECEDENTE CON VINCOLO DI DESTINAZIONE *****	41009	INTERVENTI STRAORDINARI PER LA TUTELA ED IL POTENZIAMENTO DELLE RISORSE IDROPOTABILI DELL'ARCIPELAGO TOSCANO E DELLE ZONE A FORTE CRISI DI APPROVVIGIONAMENTO IDROPOTABILE (L.R. 15/03/2001 N. 13)	9.812,69	0,00	0,00			9.812,69	0,00	
11 - - - -	*****AVANZO DI AMMINISTRAZIONE DELL'ESERCIZIO PRECEDENTE CON VINCOLO DI DESTINAZIONE *****	41012	L. 67/88 INTERVENTI ACQUEDOTTISTICI NELLA ZONA PISTOIESE FINANZIATI CON LE ECONOMIE DEL MUTUO CASSA DD.PP. POS. 417769600.	693.267,10	0,00	0,00			693.267,10	0,00	
11 - - - -	*****AVANZO DI AMMINISTRAZIONE DELL'ESERCIZIO PRECEDENTE CON VINCOLO DI DESTINAZIONE *****	41016	SPESE PER IL FINANZIAMENTO DEGLI INTERVENTI RELATIVI AL RISPARMIO IDRICO ED AL RIUSO DELLE ACQUE REFLUE NONCHE' ALLE FINALITA' DI CUI ALLA L. 18/05/89 N. 183 E SUCCESSIVE MODIFICHE (ART. 18 COMMA 3 L. 5/01/94 N. 36)	188,40	0,00	0,00			188,40	0,00	
11 - - - -	*****AVANZO DI AMMINISTRAZIONE DELL'ESERCIZIO PRECEDENTE CON VINCOLO DI DESTINAZIONE *****	41017	SPESE PER IL PROGRAMMA TETTI FOTVOLTAICI - FINANZIAMENTO STATALE	38.532,85	0,00	0,00			38.532,85	0,00	
11 - - - -	*****AVANZO DI AMMINISTRAZIONE DELL'ESERCIZIO PRECEDENTE CON VINCOLO DI DESTINAZIONE *****	41018	PROGRAMMA TETTI FOTVOLTAICI SOGGETTI PUBBLICI	188.511,19	0,00	0,00			188.511,19	0,00	
11 - - - -	*****AVANZO DI AMMINISTRAZIONE DELL'ESERCIZIO PRECEDENTE CON VINCOLO DI DESTINAZIONE *****	41028	AUTI AD AZIENDE AGRICOLE E DI TRASFORMAZIONE E COMMERCIALIZZAZIONE PRODOTTI AGRICOLI IN TEMA DI RISPARMIO ENERGETICO E UTILIZZO DI FONTI RINNOVABILI DI ENERGIA - FINANZIAMENTO STATALE	150.812,29	0,00	0,00			150.812,29	0,00	
11 - - - -	*****AVANZO DI AMMINISTRAZIONE DELL'ESERCIZIO PRECEDENTE CON VINCOLO DI DESTINAZIONE *****	41030	PROGRAMMA SOLARE TERMICO- D.M AMBIENTE 24 LUGLIO 2002. G.U. N.229 DEL 30/09/02	23,11	0,00	0,00			23,11	0,00	

1) Elenco analitico delle risorse vincolate rappresentate nel prospetto del risultato di amministrazione 2014 rideterminato con DGR 844/2015

Capitolo di entrata	descrizione	Capitolo di spesa	Descr.	Risorse vincolate al 1/1/2014	Accertamenti esercizio 2014	Impegni esercizio 2014	Fondo pluriennale vincolato presunto al 01/01/2015	Cancellazione dell'accertamento o eliminazione del vincolo	Risorse vincolate al 01/01/2015	di cui Residui Perenti	Utilizzo risorse vincolate presunte nell'esercizio 2015
				(a)	(b)	(c)	(d)	(e)	(f)=(a)-(b)-(d)-(e)	(g)	(h)
11 - - - -	RISULTATO DI AMMINISTRAZIONE AVANZO DI AMMINISTRAZIONE DELL'ESERCIZIO PRECEDENTE CON VINCOLO DI DESTINAZIONE FONDO PLURIENNALE VINCOLATO IN CONTO CAPITALE PROVENTI DERIVANTI DA CANONI E CONTRIBUTI DI SOGGETTI UTILIZZATORI DI RISORSE MINERARIE (ART. 7 COMMA 2915 L.R. 45/1987)	41031	PROMOZIONE INTERVENTI FINALIZZATI AL RISPARMIO E RECUPERO DI ENERGIA PER LE MIGLIORI UTILIZZAZ. GEOTERMICHE; TUTELA AMBIENTALE; TERRITORI INTERESS. INSEDIAMENTI IMPIANTI GEOTERMICI	11.920.795,60	175.300,38	0,00	8.783.581,74		3.312.504,45	0,00	
11 - - - -	AVANZO DI AMMINISTRAZIONE DELL'ESERCIZIO PRECEDENTE CON VINCOLO DI DESTINAZIONE P.T.A.P. PER LE AREE NAZIONALI PROTETTE (L. 394/91 DELIB. CIPE 21.12.93)	41041	PROGRAMMA NAZIONALE BIOCOMBUSTIBILI FONDI 2004 - CERTIFICAZIONE DELLE FILIERE BIOENERGETICHE - DEL. CIPE 15.02.2000 N. 41063/27	36.486,29	0,00	0,00			36.486,29	0,00	
11 - - - -	AVANZO DI AMMINISTRAZIONE DELL'ESERCIZIO PRECEDENTE CON VINCOLO DI DESTINAZIONE PROGRAMMA NAZIONALE ACCORDO DI PROGRAMMA IN MATERIA DI BIODIVERSITA' - TRASFERIMENTI CONTO CAPITALE AD AMMINISTRAZIONI PUBBLICHE (DEL. CIPE 192/004)	41085	INTERVENTI RELATIVI ALL'OSSERVATORIO SULLA GEOTERMIA ED AI CENTRI DI RICERCA AD ATTIVITA' DI COMUNICAZIONE ED ALTRE SPESE INDIVIDUATE DAL PROTOCOLLO D'INTESA DEL 20.07.2007 - ACCORDO GENERALE SULLA GEOTERMIA	105.690,39	0,00	65.887,52			39.802,87	0,00	
11 - - - -	AVANZO DI AMMINISTRAZIONE DELL'ESERCIZIO PRECEDENTE CON VINCOLO DI DESTINAZIONE FONDO PLURIENNALE VINCOLATO DI PARTE CORRENTE	41087	ATTIVITA' DI MONITORAGGIO QUALITA' DELL'ARIA ESEGUITE DA ARPAT	3.181.093,98	0,00	0,00			3.181.093,98	0,00	
11 - 30 - 24120 - -	AVANZO DI AMMINISTRAZIONE DELL'ESERCIZIO PRECEDENTE CON VINCOLO DI DESTINAZIONE FONDO PLURIENNALE VINCOLATO DI PARTE CORRENTE	41088	FONDI SOCIALI MISE - INTERVENTI INTEGRATIVI VOLTI A FAVORIRE L'EFFICIENZA ENERGETICA E L'UTILIZZO DI FONTI ENERGETICHE RINNOVABILI CON FINALITA' SOCIALI	538.000,00	931.487,46	200.000,00	138.000,00		1.131.487,46	0,00	
11 - - - -	AVANZO DI AMMINISTRAZIONE DELL'ESERCIZIO PRECEDENTE CON VINCOLO DI DESTINAZIONE FONDO PLURIENNALE VINCOLATO DI PARTE CORRENTE	41104	EROGAZIONE CONTRIBUTI GEOTERMICI	2.111.081,16	0,00	840.000,00			431.101,87	0,00	
11 - - - -	AVANZO DI AMMINISTRAZIONE DELL'ESERCIZIO PRECEDENTE CON VINCOLO DI DESTINAZIONE FONDO PLURIENNALE VINCOLATO DI PARTE CORRENTE	42016	SPESA DI FUNZIONAMENTO DELL'AUTORITA' DI BACINO DEL FUME MAGRA SOSTENUTE CON PROVENTI DELLA REGIONE LIGURIA L. 19.5.89 N. 183 (DELIB. C.R. 371 DEL 26.11.96)	144.338,51	0,00	96.488,53			47.849,98	0,00	
RIS. DI AMMINE - 11 - - - -	RISULTATO DI AMMINISTRAZIONE AVANZO DI AMMINISTRAZIONE DELL'ESERCIZIO PRECEDENTE CON VINCOLO DI DESTINAZIONE FONDO PLURIENNALE VINCOLATO DI PARTE CORRENTE	42019	FONDO PER IL FUNZIONAMENTO BACINI REGIONALI. SPESE DI INVESTIMENTO PER ACQUISTO ATTREZZATURE INFORMATICHE, HARDWARE E SOFTWARE	23,14	0,00	0,00			23,14	0,00	
11 - - - -	AVANZO DI AMMINISTRAZIONE DELL'ESERCIZIO PRECEDENTE CON VINCOLO DI DESTINAZIONE FONDO PLURIENNALE VINCOLATO DI PARTE CORRENTE	42020	ATTIVITA' DI PIANIFICAZIONE PROGRAMMATA NEL BACINO DEL FIORA. SPESE CORRENTI.	1.330,19	0,00	0,00			1.330,19	0,00	
11 - - - -	AVANZO DI AMMINISTRAZIONE DELL'ESERCIZIO PRECEDENTE CON VINCOLO DI DESTINAZIONE FONDO PLURIENNALE VINCOLATO DI PARTE CORRENTE	42021	FONDO PER IL FINANZIAMENTO DELLE OPERE PREVISTE DAI PIANI STRALCIO DI ASSETTO IDROGEOLOGICO. BACINO DEL MAGRA.	5.696,65	0,00	0,00			5.696,65	0,00	

1) Elenco analitico delle risorse vincolate rappresentate nel prospetto del risultato di amministrazione 2014 rideterminato con DGR 844/2015

Capitolo di entrata	descrizione	Capitolo di spesa	Descr.	Risorse vincolate al 1/1/2014	Accertamenti esercizio 2014	Impegni esercizio 2014	Fondo pluriennale vincolato presunto al 01/01/2015	Cancellazione o dell'acceramento o eliminazione del vincolo	Risorse vincolate al 01/01/2015	di cui Residui Perenti	Utilizzo risorse vincolate presunte nell'esercizio 2015
				(a)	(b)	(c)	(d)	(e)	(f)=(a)-(b)-(d)-(e)	(g)	(h)
11 - - - -	RISULTATO DI AMMINISTRAZIONE AVANZO DI AMMINISTRAZIONE DELL'ESERCIZIO PRECEDENTE CON VINCOLO DI DESTINAZIONE FONDO PLURIENNALE VINCOLATO IN CONTO CAPITALE RIMBORSI RECUPERI E NUOVE ENTRATE DI FONDI VINCOLATI DIVERSI NON ATRIBUITI AD ALTRI CAPITOLI DI ENTRATA	42022	FINANZIAMENTO BACINO DI RILIEVO NAZIONALE Fiume ARNO - (FINANZ. STATALE)	6.414.735,76	533,73	0,00	2.240.338,27		4.174.931,22	0,00	
11 - 32 - - -	AVANZO DI AMMINISTRAZIONE DELL'ESERCIZIO PRECEDENTE CON VINCOLO DI DESTINAZIONE FONDO PLURIENNALE VINCOLATO IN CONTO CAPITALE	42023	FINANZIAMENTO BACINO NAZIONALE Fiume ARNO - INTESA ISTITUZIONALE ACCORDO DI PROGRAMMA QUADRO PER LA DIFESA DEL SUOLO - FINANZIAMENTO STATALE	5.487.279,54	0,00	0,00	441.554,16		5.045.725,38	0,00	
11 - - - -	AVANZO DI AMMINISTRAZIONE DELL'ESERCIZIO PRECEDENTE CON VINCOLO DI DESTINAZIONE	42024	FINANZIAMENTO INTERVENTI DIFESA DEL SUOLO - PROGETTI STRATEGICI	52.580,07	0,00	0,00			52.580,07	0,00	
11 - - - -	RISULTATO DI AMMINISTRAZIONE AVANZO DI AMMINISTRAZIONE DELL'ESERCIZIO PRECEDENTE CON VINCOLO DI DESTINAZIONE	42025	APPROVAZIONE DEL QUINTO PROGRAMMA STRALCIO DI INTERVENTI URGENTI PER IL RIASSETTO TERRITORIALE DELLE AREE A RISCHIO IDROGEOLOGICO DI CUI AL D.L. 11.6.1998 N. 180.	415.785,26	0,00	0,00			415.785,26	0,00	
11 - - - -	AVANZO DI AMMINISTRAZIONE DELL'ESERCIZIO PRECEDENTE CON VINCOLO DI DESTINAZIONE	42026	ATTIVITA' DI PIANIFICAZIONE E PROGRAMMAZIONE NEI BACINI REGIONALI SPESE CORRENTI.	92.013,19	0,00	0,00			92.013,19	0,00	
11 - 32 - - -	AVANZO DI AMMINISTRAZIONE DELL'ESERCIZIO PRECEDENTE CON VINCOLO DI DESTINAZIONE FONDO PLURIENNALE VINCOLATO IN CONTO CAPITALE	42028	ATTUAZIONE DEL PIANO DI BACINO DEL Fiume ARNO. PROGETTAZIONE INTERVENTI PER LA SALVAGUARDIA DEL RISCHIO IDROGEOLOGICO (DEL COMITATO ISTITUZIONALE AUTORIZZATO BACINO) - FINANZ. STATALE	3.384.631,74	0,00	0,00	1.141.744,38		2.242.887,36	0,00	
11 - 32 - - -	AVANZO DI AMMINISTRAZIONE DELL'ESERCIZIO PRECEDENTE CON VINCOLO DI DESTINAZIONE FONDO PLURIENNALE VINCOLATO IN CONTO CAPITALE	42029	INTERVENTI BACINO SPERIMENTALE Fiume SERCHIO - FINANZ. STATALE	1.108.355,05	0,00	0,00	47.387,40		1.060.967,65	0,00	
11 - - - -	AVANZO DI AMMINISTRAZIONE DELL'ESERCIZIO PRECEDENTE CON VINCOLO DI DESTINAZIONE	42030	ACCORDO DI PROGRAMMA PER LA MESSA IN SICUREZZA IDRAULICA DEI BACINI DEI TORRENTI RESCO, VICANO E MARNIA - VALDARNO SUPERIORE (D.P.G.R. 18.11.1999 N. 376) - LEGGE 142/90	14.849,27	0,00	0,00			14.849,27	0,00	
11 - 32 - - -	RISULTATO DI AMMINISTRAZIONE AVANZO DI AMMINISTRAZIONE DELL'ESERCIZIO PRECEDENTE CON VINCOLO DI DESTINAZIONE FONDO PLURIENNALE VINCOLATO IN CONTO CAPITALE	42031	FINANZIAMENTO INTERVENTI DIFESA SUOLO BACINI REGIONALI INTERREGIONALI BACINO NAZIONALE Fiume Tevere - FINANZIAMENTO STATALE	2.940.850,48	0,00	43.443,44	413.600,13		2.483.836,91	0,00	
11 - 32 - - -	AVANZO DI AMMINISTRAZIONE DELL'ESERCIZIO PRECEDENTE CON VINCOLO DI DESTINAZIONE FONDO PLURIENNALE VINCOLATO IN CONTO CAPITALE	42032	FINANZIAMENTO INTERVENTI BACINI REGIONALI INTERREGIONALI E BACINO NAZIONALE Fiume Tevere (L. 18.05.89 N. 183) - INTESA ISTITUZIONALE ACCORDO DI PROGRAMMA QUADRO PER LA DIFESA DEL SUOLO	390.659,65	0,00	0,00	189.877,30		200.782,35	0,00	
11 - - - -	AVANZO DI AMMINISTRAZIONE DELL'ESERCIZIO PRECEDENTE CON VINCOLO DI DESTINAZIONE	42033	FONDO PER LA REALIZZAZIONE DEGLI INTERVENTI DI VALORIZZAZIONE AMBIENTALE PREVISTI DALL'ADDENDUM DELL'ACCORDO PROCEDIMENTALE ALTA VELOCITA' DEL 28.7.95 E SUCCESSIVE MODIFICHE E INTEGRAZIONI.	1.635.318,23	0,00	0,00			1.635.318,23	0,00	
11 - - - -	AVANZO DI AMMINISTRAZIONE DELL'ESERCIZIO PRECEDENTE CON VINCOLO DI DESTINAZIONE	42034/2	PROGRAMMI DI INTERVENTI URGENTI PER LA RIDUZIONE DEL RISCHIO IDROGEOLOGICO (D.L. 180, ART. 1 COMMA 2) - FINANZ. STATALE	201.384,60	0,00	53.527,39			147.857,21	0,00	

1) Elenco analitico delle risorse vincolate rappresentate nel prospetto del risultato di amministrazione 2014 rideterminato con DGR 844/2015

Capitolo di entrata	descrizione	Capitolo di spesa	Descr.	Risorse vincolate al 1/1/2014	Accertamenti esercizio 2014	Impegni esercizio 2014	Fondo pluriennale vincolato presunto al 01/01/2015	Cancellazione o nell'accelteramento o eliminazione del vincolo	Risorse vincolate al 01/01/2015	di cui Residui Perenti	Utilizzo risorse vincolate presunte nell'esercizio 2015
				(a)	(b)	(c)	(d)	(e)	(f)=(a)-(b)-(d)-(e)	(g)-(f)	(h)
11 - 32 - 32038 - -	AVANZO DI AMMINISTRAZIONE DELL'ESERCIZIO PRECEDENTE CON VINCOLO DI DESTINAZIONE FONDO PLURIENNALE VINCOLATO IN CONTO CAPITALE	42035	PROGRAMMI DI INTERVENTI URGENTI PER LA RIDUZIONE DEL RISCHIO IDROGEOLOGICO (P.L. 180/98) ANNUALITA' 1999/2000 - FINANZ. STATALE	5.920.159,99	8.963,94	154.937,07	180.759,92		5.493.426,94	0,00	
11 - - - -	FONDI VINCOLATI DIVERSI NON A TRIBUTI AD ALTRI CAPITOLI DI ENTRATA	42038	SPESA INERENTI ATTIVITA' DI INDIVIDUAZIONE E PERIMETRAZIONE AREA A RISCHIO IDROGEOLOGICO BACINI REGIONALI INTERREGIONALI NAZIONALI (ART. 1, COMMA 1, D.L. 180/98 CONVERTITO IN LEGGE 267/98) - FINANZIAMENTO STATALE	596.971,34	0,00	0,00	0,00		596.971,34	0,00	
11 - - - -	AVANZO DI AMMINISTRAZIONE DELL'ESERCIZIO PRECEDENTE CON VINCOLO DI DESTINAZIONE	42041	SPESA PER L'ESECUZIONE DI OPERE DI SICUREZZA IDRAULICA IN COMUNI DELLE PROVINCE DI AREZZO, MASSA CARRARA E SIENA (L. 20.12.96 N. 641 - D.M. 1279 DEL 9.7.97) FIN.STAT.	73.362,53	0,00	0,00	0,00		73.362,53	0,00	
11 - - - -	AVANZO DI AMMINISTRAZIONE DELL'ESERCIZIO PRECEDENTE CON VINCOLO DI DESTINAZIONE	42045	FONDO PER IL FINANZIAMENTO DEGLI ACCORDI DI PROGRAMMA PER INTERVENTI FINALIZZATI ALLA MESSA IN SICUREZZA DEI BACINI IDROGRAFICI TOSCANI SOSTENUTO CON LA COMPARTICIPAZIONE DI PROVINCE E COMUNI	650.305,18	0,00	0,00	0,00		650.305,18	0,00	
11 - - - -	AVANZO DI AMMINISTRAZIONE DELL'ESERCIZIO PRECEDENTE CON VINCOLO DI DESTINAZIONE	42046	INTERVENTI MANUTENZIONE IDRAULICA E FORESTALE BACINO NAZIONALE DEL RENO (L. 19.7.93 N.236 - DECRETO 887 30.3.94) FINANZIAMENTO STATALE	8.777,39	0,00	0,00	0,00		8.777,39	0,00	
11 - - - -	AVANZO DI AMMINISTRAZIONE DELL'ESERCIZIO PRECEDENTE CON VINCOLO DI DESTINAZIONE	42047	INTERVENTI MANUTENZIONE IDRAULICA E FORESTALE BACINI RILIEVO NAZIONALE INTERREGIONALE E REGIONALE (ARNO) (L. 19.7.93 N.236 - DECRETO 763 11.4.94) FINANZ. STATALE	51.821,95	0,00	0,00	0,00		51.821,95	0,00	
11 - - - -	AVANZO DI AMMINISTRAZIONE DELL'ESERCIZIO PRECEDENTE CON VINCOLO DI DESTINAZIONE	42048	INTERVENTI MANUTENZIONE IDRAULICA E FORESTALE BACINI RILIEVO NAZIONALE INTERREGIONALE E REGIONALE (L. 19.7.93 N.236 - DECRETO 757 11.4.94) FINANZIAMENTO STATALE	419.306,95	0,00	0,00	0,00		419.306,95	0,00	
11 - - - -	AVANZO DI AMMINISTRAZIONE DELL'ESERCIZIO PRECEDENTE CON VINCOLO DI DESTINAZIONE	42049	INTERVENTI MANUTENZIONE IDRAULICA E FORESTALE BACINO INTERREGIONALE DEL MUGRA (L. 19.7.93 N.236 - DECRETO 760 11.4.94) FINANZIAMENTO STATALE	1.021,56	0,00	0,00	0,00		1.021,56	0,00	
11 - - - -	AVANZO DI AMMINISTRAZIONE DELL'ESERCIZIO PRECEDENTE CON VINCOLO DI DESTINAZIONE	42052	RIUTILIZZO DA PARTE DEL COMMISSARIO AD ACTA ISOLA DELBA DEI FONDI RIVERSATI PER ECONOMIE SULLE PROCEDURE ESPROPRIATIVE (L.R. 18.5.98 N.25)	91.042,37	0,00	0,00	0,00		91.042,37	0,00	
11 - - - -	AVANZO DI AMMINISTRAZIONE DELL'ESERCIZIO PRECEDENTE CON VINCOLO DI DESTINAZIONE	42055	INTERVENTI DI RIPRISTINO DELLE OPERE DI BONIFICA DANNEGGIATE DALLE CALAMITA' DELL'ANNO 2002 NELLE PROVINCE DI AREZZO, GROSSETO, LUCCA E MASSA.	7.999,79	0,00	0,00	0,00		7.999,79	0,00	
11 - 32 - - - -	AVANZO DI AMMINISTRAZIONE DELL'ESERCIZIO PRECEDENTE CON VINCOLO DI DESTINAZIONE FONDO PLURIENNALE VINCOLATO IN CONTO CAPITALE	42058	BACINO FIUME ARNO. REALIZZAZIONE DEGLI INTERVENTI CONTENUTI NEL PIANO DI BACINO NONCHE' DI INTERVENTI URGENTI PER LA DIFESA DEL SUOLO DAL DISSESTO IDROGEOLOGICO.	763.989,08	0,00	0,00	700.000,55		63.988,53	0,00	

1) Elenco analitico delle risorse vincolate rappresentate nel prospetto del risultato di amministrazione 2014 rideterminato con DGR 844/2015

Capitolo di entrata	descrizione	Capitolo di spesa	Descr.	Risorse vincolate al 1/1/2014	Accertamenti esercizio 2014	Impegni esercizio 2014	Fondo pluriennale vincolato presunto al 01/01/2015	Cancellazione o dell'accertamento o eliminazione del vincolo	Risorse vincolate al 01/01/2015	di cui Residui Perenti	Utilizzo risorse vincolate presunte nell'esercizio 2015
				(a)	(b)	(c)	(d)	(e)	(f)=(a)-(b)-(d)-(e)	(g)	(h)
11 - - - -	*****AVANZO DI AMMINISTRAZIONE DELL'ESERCIZIO PRECEDENTE CON VINCOLO DI DESTINAZIONE *****	42060	INTERVENTI URGENTI RIQUALIFICAZIONE E RISANAMENTO AMBIENTALE ZONE ELEVATO RISCHIO STABILIMENTI INDUSTRIALI MASSA CARRARA (O.M. 1022 FINANZIAMENTO STATALE	5.662.822	0,00	0,00	0,00		5.662.822	0,00	
11 - - - -	*****AVANZO DI AMMINISTRAZIONE DELL'ESERCIZIO PRECEDENTE CON VINCOLO DI DESTINAZIONE *****	42065	SPESE PER CONSULENZE LIBERO PROFESSIONALE DA RETRIBUIRE CON ONORARI PER LAVORI A VACAZIONE	90.080,71	0,00	0,00	0,00		90.080,71	0,00	
11 - 32 - - -	*****AVANZO DI AMMINISTRAZIONE DELL'ESERCIZIO PRECEDENTE CON VINCOLO DI DESTINAZIONE *****	42066	INTERVENTI INFRASTRUTTURALI DI COMPLETAMENTO DI CUI ALLA LEGGE 135/97 (DEL. CIPE 6.08/99 N. 135) - LEGGE 30.06.98 N. 208 - FINANZIAMENTO STATALE	1.056.801,11	0,00	0,00	209.101,08		847.700,03	0,00	
11 - - - -	*****AVANZO DI AMMINISTRAZIONE DELL'ESERCIZIO PRECEDENTE CON VINCOLO DI DESTINAZIONE *****	42064	PIANO STRAORDINARIO DI COMPLETAMENTO E RAZIONALIZZAZIONE DEI SISTEMI DI COLLETTAMENTO E DEPURAZIONE DELLE ACQUE FINANZIATO CON LE ECONOMIE DEL P.I.T.A. 1994-96 ART.9 L. 135/97 - FINANZIAMENTO STATALE	902.622,15	0,00	0,00	350.467,65		552.154,50	0,00	
11 - - - -	*****AVANZO DI AMMINISTRAZIONE DELL'ESERCIZIO PRECEDENTE CON VINCOLO DI DESTINAZIONE *****	42066	ACCORDO DI PROGRAMMA QUADRO TUTELA DELLE ACQUE E GESTIONE INTEGRATA DELLE RISORSE IDRICHE ACCORDO INTEGRATIVO TUTELA DELLE RISORSE IDRICHE DEL MEDIO VALDARNO E DEGLI ACQUIFERI DI PRATO E PISTOIA.	2.200.000,00	0,00	0,00	0,00		2.200.000,00	0,00	
11 - - - -	*****AVANZO DI AMMINISTRAZIONE DELL'ESERCIZIO PRECEDENTE CON VINCOLO DI DESTINAZIONE *****	42090	SISTEMA ALTA VELOCITA' - TRATTO FI-BO 'ADDENDUM' 19.7.2002. FONDI PER INTERVENTI ACQUEDOTTISTICI E FOGNARI	1.985.803,00	0,00	0,00	0,00		1.985.803,00	0,00	
11 - - - -	*****AVANZO DI AMMINISTRAZIONE DELL'ESERCIZIO PRECEDENTE CON VINCOLO DI DESTINAZIONE *****	42092	ADEGUAMENTO DEI SISTEMI DI SMALTIMENTO A MARE DELLE ACQUE REFLUE - ISOLA D'ELBA - (LEGGE 23.05.1997 N. 135) - DEL. CIPE 6.08.1998 N. 135) - FINANZIAMENTO STATALE	25.314,66	0,00	0,00	0,00		25.314,66	0,00	
11 - - - -	*****AVANZO DI AMMINISTRAZIONE DELL'ESERCIZIO PRECEDENTE CON VINCOLO DI DESTINAZIONE *****	42105	SPESE PER IL FINANZIAMENTO INTERVENTI RELATIVI AL RISPARMIO IDRICO ED AL RUO ACQUE REFLUE NONCHÉ ALLE FINALITÀ DI CUI ALLA L. 183/89 E SUCCESSIVE MODIFICHE (ART. 18 COMMA 3 L. 36/94), TRASFERIMENTI PUBBLICI	13.602,72	0,00	0,00	0,00		13.602,72	0,00	
11 - - - -	*****AVANZO DI AMMINISTRAZIONE DELL'ESERCIZIO PRECEDENTE CON VINCOLO DI DESTINAZIONE *****	42106	TRASFERIMENTI ALLE AMMINISTRAZIONI PROVINCIALI PER IL FINANZIAMENTO DEGLI INTERVENTI RELATIVI AL RISPARMIO IDRICO ED AL RUO ACQUE REFLUE NONCHÉ ALLE FINALITÀ DI CUI ALLA L. 183/89 E SUCCESSIVE MODIFICHE (ART. 18 COMMA 3 L. 36/94).	8.626,39	0,00	0,00	0,00		8.626,39	0,00	
11 - - - -	*****AVANZO DI AMMINISTRAZIONE DELL'ESERCIZIO PRECEDENTE CON VINCOLO DI DESTINAZIONE *****	42109	SPESE PER INIZIATIVE DIRETTE A FAVORIRE LO SVILUPPO SOCIO ECONOMICO DI AREE DEL TERRITORIO NAZLE (ART.1 L. 23.5.97 N.135) FINANZIAMENTO STATALE	478.289,39	0,00	0,00	0,00		478.289,39	0,00	
11 - - - -	*****AVANZO DI AMMINISTRAZIONE DELL'ESERCIZIO PRECEDENTE CON VINCOLO DI DESTINAZIONE *****	42110	FINANZIAMENTO DEL PROGRAMMA TRIENNALE 1989/90 PER LA TUTELA AMBIENTALE DISA (ART.7 L.305/89)	71.410,92	0,00	0,00	0,00		71.410,92	0,00	
11 - - - -	*****AVANZO DI AMMINISTRAZIONE DELL'ESERCIZIO PRECEDENTE CON VINCOLO DI DESTINAZIONE *****	42117	AMPLIAMENTO, RISTRUTTURAZIONE E OTTIMIZZAZIONE RETE IDROMETEOROLOGICA REGIONALE (L.R. 88/1998)	483.974,11	0,00	0,00	26.780,58		457.193,53	0,00	

1) Elenco analitico delle risorse vincolate rappresentate nel prospetto del risultato di amministrazione 2014 rideterminato con DGR 844/2015

Capitolo di entrata	descrizione	Capitolo di spesa	Descr.	Risorse vincolate al 1/1/2014	Accertamenti esercizio 2014	Impegni esercizio 2014	Fondo pluriennale vincolato presunto al 01/01/2015	Cancellazione o nell'accertamento o eliminazione del vincolo	Risorse vincolate al 01/01/2015	di cui Residui Perenti	Utilizzo risorse vincolate presunte nell'esercizio 2015
				(a)	(b)	(c)	(d)	(e)	(f)=(a)-(b)-(d)-(e)	(g)	(h)
11 - - - -	AVANZO DI AMMINISTRAZIONE DELL'ESERCIZIO PRECEDENTE CON VINCOLO DI DESTINAZIONE ***** FONDO PLURIENNALE VINCOLATO IN CONTO CAPITALE *****	42134	BONIFICHE DI INTERESSE NAZIONALE DI CUI AL D.M. 468/2001 - AREA DI MASSA CARRARA - SOGGETTI PUBBLICI	95.861,49	0,00	0,00	999,47		94.862,02	0,00	
11 - - - -	AVANZO DI AMMINISTRAZIONE DELL'ESERCIZIO PRECEDENTE CON VINCOLO DI DESTINAZIONE *****	42139	PROGETTO SPECIALE MONITORAGGIO RISORSA IDRICA DEL FIUME CECINA	9.744,80	0,00	0,00			9.744,80	0,00	
11 - - - -	AVANZO DI AMMINISTRAZIONE DELL'ESERCIZIO PRECEDENTE CON VINCOLO DI DESTINAZIONE ***** FONDO PLURIENNALE VINCOLATO IN CONTO CAPITALE *****	42143	PIANO STRAORDINARIO PER LA BONIFICA E IL RECUPERO AMBIENTALE DELLE AREE EX ESTRATTIVE MINERARIE COMPENSO BACINO DEL FIUME CECINA	905.970,65	0,00	0,00	900.000,00		5.970,65	0,00	
11 - - - -	AVANZO DI AMMINISTRAZIONE DELL'ESERCIZIO PRECEDENTE CON VINCOLO DI DESTINAZIONE ***** FONDO PLURIENNALE VINCOLATO DI PARTE CORRENTE ***** FINANZIAMENTO STATALE PER ATTIVITA' DI MONITORAGGIO E STUDIO IN MATERIA DI TUTELA DELLE ACQUE DALL'INQUINAMENTO *****	42146	MONITORAGGIO E STUDI PER LA TUTELA DELLE ACQUE DALL'INQUINAMENTO (D.LGS. 152/2006) - FINANZIAMENTO STATALE	188.108,60	54.800,00	72.000,00	2.000,00		168.908,60	0,00	
11 - - - -	AVANZO DI AMMINISTRAZIONE DELL'ESERCIZIO PRECEDENTE CON VINCOLO DI DESTINAZIONE *****	42153	INTERVENTI DI RIDUZIONE DEL RISCHIO SISMICO NEI COMUNI DELLA LUNIGIANA GARFAGNANA E MEDIA VALLE DEL SERCHIO (ATTO PROGRAMMAZIONE NEGOCIATA DEL 5.3.97 FRA R.T. E DIP.TO PROTEZIONE CIVILE) - FINANZIAMENTO STATALE	168,91	0,00	0,00			168,91	0,00	
11 - - - -	AVANZO DI AMMINISTRAZIONE DELL'ESERCIZIO PRECEDENTE CON VINCOLO DI DESTINAZIONE *****	42178	FINANZIAMENTO STUDI BACINO DEL FIORA CON RISORSE PROVENIENTI DALLA REGIONE LAZIO (ART. 31 L. 18.5.89 N. 183 - DELIBERA. G.R. LAZIO NR. 1563 DEL 23.3.1989)	3.210,10	0,00	0,00			3.210,10	0,00	
11 - - - -	AVANZO DI AMMINISTRAZIONE DELL'ESERCIZIO PRECEDENTE CON VINCOLO DI DESTINAZIONE *****	42189	FINANZIAMENTO STUDI BACINI REGIONALI	228.187,96	0,00	0,00			228.187,96	0,00	
11 - - - -	AVANZO DI AMMINISTRAZIONE DELL'ESERCIZIO PRECEDENTE CON VINCOLO DI DESTINAZIONE *****	42205	FINANZIAMENTO STUDI BACINO INTERREGIONALE FIUME FIORA	2.453,53	0,00	0,00			2.453,53	0,00	
11 - - - -	AVANZO DI AMMINISTRAZIONE DELL'ESERCIZIO PRECEDENTE CON VINCOLO DI DESTINAZIONE ***** FONDO PLURIENNALE VINCOLATO IN CONTO CAPITALE *****	42217	BONIFICHE DI INTERESSE NAZIONALE DI CUI AL D.M. 468/2001 - CON MUTUI A CARICO DELLO STATO - AREA DI MASSA CARRARA	188.047,92	0,00	0,00	130.800,00		57.247,92	0,00	
11 - - - -	AVANZO DI AMMINISTRAZIONE DELL'ESERCIZIO PRECEDENTE CON VINCOLO DI DESTINAZIONE *****	42218	BONIFICHE DI INTERESSE NAZIONALE DI CUI AL D.M. 468/2001 - CON MUTUI A CARICO DELLO STATO - AREA DI LIVORNO	1.777.665,65	0,00	0,00			1.777.665,65	0,00	
11 - - - -	AVANZO DI AMMINISTRAZIONE DELL'ESERCIZIO PRECEDENTE CON VINCOLO DI DESTINAZIONE *****	42225	APPROVAZIONE DEL QUINTO PROGRAMMA STRALCIO DI INTERVENTI URGENTI PER IL RASSETTO TERRITORIALE DELLE AREE A RISCHIO IDROGEOLOGICO DI CUI AL D.L. 11.6.1998 N. 189 CONVERTITO DALLA L. 28/7/98 - ENTE ATTUATORE URTAT DI MASSA CARRARA	95.913,08	0,00	0,00			95.913,08	0,00	
11 - - - -	AVANZO DI AMMINISTRAZIONE DELL'ESERCIZIO PRECEDENTE CON VINCOLO DI DESTINAZIONE *****	42252	GESTIONE FONDI ACCORDO DI PROGRAMMA CUADRO DEL 16/05/1999 PER L'ATTUAZIONE DI UN PROGRAMMA DI INTERVENTI PRIORITARI PER LA MITIGAZIONE DEL RISCHIO IDRAULICO TRA CUI "INTERVENTI VARI DI LAMINAZIONE NELL'ALTA VALLE DELL'OMBRONE"	27.100,96	0,00	0,00			27.100,96	0,00	

1) Elenco analitico delle risorse vincolate rappresentate nel prospetto del risultato di amministrazione 2014 rideterminato con DGR 844/2015

Capitolo di entrata	descrizione	Capitolo di spesa	Descr.	Risorse vincolate al 1/1/2014	Accertamenti esercizio 2014	Impegni esercizio 2014	Fondo pluriennale vincolato presunto al 01/01/2015	Cancellazione dell'acceleramento o eliminazione del vincolo	Risorse vincolate al 01/01/2015	di cui Residui Perenti	Utilizzo risorse vincolate presunte nell'esercizio 2015
				(a)	(b)	(c)	(d)	(e)	(f)=(a)-(b)-(d)-(e)	(g)	(h)
11 - 32 - - -	AVANZO DI AMMINISTRAZIONE DELL'ESERCIZIO PRECEDENTE CON VINCOLO DI DESTINAZIONE ***** FONDO PLURIENNALE VINCOLATO IN CONTO CAPITALE *****	42281	PRIMO PIANO ANNUALE PER LA MITIGAZIONE DEL RISCHIO IDROGEOLOGICO. D.M. AMBIENTE 632 DEL 13.11.2006	9.156.792,92	0,00	2.268.124,60	6.400.783,32		487.895,00	0,00	
11 - - - -	AVANZO DI AMMINISTRAZIONE DELL'ESERCIZIO PRECEDENTE CON VINCOLO DI DESTINAZIONE ***** FONDO PLURIENNALE VINCOLATO IN CONTO CAPITALE *****	42289	ATTIVITA' PROPEDEUTICHE PER LO SVILUPPO DI PROGETTI PRELIMINARI GENERALI A LIVELLO DI BACINO IDROGRAFICO COMPLESSIVO O DI DISSESTO GEOMORFOLOGICO	168.000,00	0,00	0,00			168.000,00	0,00	
11 - 42083 - - -	AVANZO DI AMMINISTRAZIONE DELL'ESERCIZIO PRECEDENTE CON VINCOLO DI DESTINAZIONE ***** FONDO PLURIENNALE VINCOLATO IN CONTO CAPITALE *****	42271	ACCORDO DI PROGRAMMA PER LA TUTELA DELLE ACQUE E LA GESTIONE DELLE RISORSE IDRICHE 19/12/2002. GESTIONE SERVIZIO IDRICO INTEGRATO - TRASFERIMENTI ALLE ATO	5.501.566,48	888.012,54	0,00			6.389.579,02	0,00	
11 - 32 - - -	AVANZO DI AMMINISTRAZIONE DELL'ESERCIZIO PRECEDENTE CON VINCOLO DI DESTINAZIONE ***** FONDO PLURIENNALE VINCOLATO IN CONTO CAPITALE *****	42279	SECONDO PIANO ANNUALE PER LA MITIGAZIONE DEL RISCHIO IDROGEOLOGICO. DECRETO MINISTERO AMBIENTE N. 1081 DEL 26.11.2007	9.912.481,44	0,00	2.500.000,00	2.707.501,48		4.104.979,95	0,00	
11 - - - -	AVANZO DI AMMINISTRAZIONE DELL'ESERCIZIO PRECEDENTE CON VINCOLO DI DESTINAZIONE ***** FONDO PLURIENNALE VINCOLATO IN CONTO CAPITALE *****	42284	INTEGRAZIONE AI LAVORI DI ADEGUAMENTO DEGLI ARGINI DEL T.MONTIGNOSO NEL TRATTO TRA L'AURELIA E IL PONTE DI VIA DELLE PRADE IN COMUNE DI MONTIGNOSO (MS)	1.146,97	0,00	20,37			1.126,60	0,00	
RIS. DI AMMINE - 11 - 32 - - -	RISULTATO DI AMMINISTRAZIONE AVANZO DI AMMINISTRAZIONE DELL'ESERCIZIO PRECEDENTE CON VINCOLO DI DESTINAZIONE ***** FONDO PLURIENNALE VINCOLATO IN CONTO CAPITALE *****	42291	FONDO PER LA REALIZZAZIONE DEGLI INTERVENTI DI VALORIZZAZIONE AMBIENTALE PREVISTI DALL'ADDENDUM - INTERVENTO RILANCI DA GALLERIA	1.126.393,97	0,00	15.533,32	1.068.186,17		52.674,48	0,00	
11 - - - -	AVANZO DI AMMINISTRAZIONE DELL'ESERCIZIO PRECEDENTE CON VINCOLO DI DESTINAZIONE ***** FONDO PLURIENNALE VINCOLATO IN CONTO CAPITALE *****	42293	ACCORDO DI PROGRAMMA PER IL COMPLETAMENTO DEGLI INTERVENTI INFRASTRUTTURALI DEL BACINO DEL FIUME CECINA	350.000,00	0,00	0,00			350.000,00	0,00	
11 - 32 - - -	AVANZO DI AMMINISTRAZIONE DELL'ESERCIZIO PRECEDENTE CON VINCOLO DI DESTINAZIONE ***** FONDO PLURIENNALE VINCOLATO IN CONTO CAPITALE *****	42294	ACCORDO DI PROGRAMMA PER LA RIORGANIZZAZIONE DELLE RETI FOGNARIE DEI COMUNI DI PRATO, CANTAGALLO, MONTEMURLO, VERNIO E VAIANO DEL 28 GENNAIO 2006	117.000,00	0,00	0,00	0,00		117.000,00	0,00	
RIS. DI AMMINE - 11 - 32 - - -	RISULTATO DI AMMINISTRAZIONE AVANZO DI AMMINISTRAZIONE DELL'ESERCIZIO PRECEDENTE CON VINCOLO DI DESTINAZIONE ***** FONDO PLURIENNALE VINCOLATO IN CONTO CAPITALE *****	42295	ACCORDO DI PROGRAMMA PER LA TUTELA DEL LAGO DI BURANO E A PROTEZIONE DELL'ACQUIFERO DELLA PIANA DELL'ALBEGNA DEL 28 GENNAIO 2006	1.534.029,11	0,00	182.000,00	122.029,11		1.230.000,00	0,00	
11 - - - -	AVANZO DI AMMINISTRAZIONE DELL'ESERCIZIO PRECEDENTE CON VINCOLO DI DESTINAZIONE ***** FONDO PLURIENNALE VINCOLATO IN CONTO CAPITALE *****	42296	ACCORDO DI PROGRAMMA PER LA TUTELA DELLE RISORSE IDRICHE DEL BASSO E MEDIO VALDARNO E DEL PADULE DI FUCECCHIO ATTRAVERSO LA RIORGANIZZAZIONE DELLA DEPURAZIONE INDUSTRIALE DEL COMPRESORIO DEL CUOIO E DI QUELLA CIVILE DEL 28 GENNAIO 2006. FINANZIAMENTI A E	151.500,00	0,00	0,00			151.500,00	0,00	
RIS. DI AMMINE - 11 - 32 - - -	RISULTATO DI AMMINISTRAZIONE AVANZO DI AMMINISTRAZIONE DELL'ESERCIZIO PRECEDENTE CON VINCOLO DI DESTINAZIONE ***** FONDO PLURIENNALE VINCOLATO IN CONTO CAPITALE *****	42297	ACCORDO DI PROGRAMMA PER LA TUTELA DELLE RISORSE IDRICHE DEL BASSO E MEDIO VALDARNO E DEL PADULE DI FUCECCHIO ATTRAVERSO LA RIORGANIZZAZIONE DELLA DEPURAZIONE INDUSTRIALE DEL COMPRESORIO DEL CUOIO E DI QUELLA CIVILE DEL 28 GENNAIO 2006 E 8 APRILE 2008. F	4.000.000,00	0,00	0,00	3.000.000,00		1.000.000,00	0,00	

1)Elenco analitico delle risorse vincolate rappresentate nel prospetto del risultato di amministrazione 2014 rideterminato con DGR 844/2015

Capitolo di entrata	descrizione	Capitolo di spesa	Descr.	Risorse vincolate al 1/1/2014	Accertamenti esercizio 2014	Impegni esercizio 2014	Fondo pluriennale vincolato presunto al 01/01/2015	Cancellazione o dell'accelteramento o eliminazione del vincolo	Risorse vincolate al 01/01/2015	di cui Residui Perenti	Utilizzo risorse vincolate presunte nell'esercizio 2015
				(a)	(b)	(c)	(d)	(e)	(f)=(a)-(b)-(d)-(e)	(g)-(f)	(h)
11 - 32 - - -	*****AVANZO DI AMMINISTRAZIONE DELL'ESERCIZIO PRECEDENTE CON VINCOLO DI DESTINAZIONE ***** *****FONDO PLURIENNALE VINCOLATO IN CONTO CAPITALE *****	42299	ACCORDO DI PROGRAMMA PER LA TUTELA DELLE RISORSE IDRICHE DEL SERCHIO E DEGLI ACQUIFERI DELLA PIANA LUCCHESE DI CAPANNORI E FORCARI DEL PADULE DI BIENTINA IN DATA 28 GENNAIO 2006. TRASFERIMENTI A IMPRESE.	4.253.300,00	0,00	0,00	3.483.300,00		770.000,00	0,00	
11 - 32 - - -	*****AVANZO DI AMMINISTRAZIONE DELL'ESERCIZIO PRECEDENTE CON VINCOLO DI DESTINAZIONE ***** *****FONDO PLURIENNALE VINCOLATO IN CONTO CAPITALE *****	42300	ACCORDO DI PROGRAMMA PER LA TUTELA DELLE RISORSE IDRICHE DEL LAGO DI MASSACUCCOLI DEL 28 GENNAIO 2006	7.368.600,00	0,00	0,00	1.197.600,00		6.171.000,00	0,00	
11 - - - -	*****AVANZO DI AMMINISTRAZIONE DELL'ESERCIZIO PRECEDENTE CON VINCOLO DI DESTINAZIONE *****	42303	REALIZZAZIONE INTERVENTO CASSA DI ESPANSIONE DI CASE CARLESI IN COMUNE DI QUARRATA - FONDI DI CUI ALLA DEL. CIPE 35/2005 - RIPROGRAMMAZIONE DI CUI ALLA DGR N. 705 DEL 15/09/2008.	239.277,34	0,00	2.088,08			237.189,26	0,00	
11 - 32 - - -	*****AVANZO DI AMMINISTRAZIONE DELL'ESERCIZIO PRECEDENTE CON VINCOLO DI DESTINAZIONE ***** *****FONDO PLURIENNALE VINCOLATO IN CONTO CAPITALE *****	42314	PROGRAMMA DI INTERVENTI URGENTI PER LA RIDUZIONE DEL RISCHIO IDROGEOLOGICO - ANNUALITA' 2008 - D.M. AMBIENTE 855 DEL 10/11/2008 - FINANZIAMENTO STATALE	13.231.875,40	0,00	2.231.875,40	2.231.875,40		8.765.124,60	0,00	
RIS. DI AMMINE - 11 - 32 - - -	*****RISULTATO DI AMMINISTRAZIONE ***** *****AVANZO DI AMMINISTRAZIONE DELL'ESERCIZIO PRECEDENTE CON VINCOLO DI DESTINAZIONE ***** *****FONDO PLURIENNALE VINCOLATO IN CONTO CAPITALE *****	42344	PIANO STRATEGICO NAZIONALE E DI INTERVENTO PER LA MITIGAZIONE DEL RISCHIO IDROGEOLOGICO. D.MI. AMBIENTE 856 DEL 10/11/2008	2.093.894,57	0,00	0,00	1.987.112,17		106.782,40	0,00	
11 - - - -	*****AVANZO DI AMMINISTRAZIONE DELL'ESERCIZIO PRECEDENTE CON VINCOLO DI DESTINAZIONE *****	42345	ACCORDO AREA MERSE OSSERVATORIO AMBIENTALE LOCALE (DGR 69/2009)	200.000,00	0,00	0,00	0,00		200.000,00	0,00	
11 - - - -	*****AVANZO DI AMMINISTRAZIONE DELL'ESERCIZIO PRECEDENTE CON VINCOLO DI DESTINAZIONE *****	42346	ACCORDO AREA MERSE ISTITUZIONE OSSERVATORIO AMBIENTALE LOCALE (DGR 69/2009)	91.073,00	0,00	0,00	0,00		91.073,00	0,00	
RIS. DI AMMINE - 11 - - - -	*****RISULTATO DI AMMINISTRAZIONE ***** *****AVANZO DI AMMINISTRAZIONE DELL'ESERCIZIO PRECEDENTE CON VINCOLO DI DESTINAZIONE *****	42373	SPESE DI INVESTIMENTO PER IMPIANTI E ATTREZZATURE PER IL MONITORAGGIO DELLA RISORSA IDRICA	18.434,59	0,00	0,00	0,00		18.434,59	0,00	
11 - - - -	*****AVANZO DI AMMINISTRAZIONE DELL'ESERCIZIO PRECEDENTE CON VINCOLO DI DESTINAZIONE *****	42377	ACCORDO DI PROGRAMMA PER IL COMPLETAMENTO DEGLI INTERVENTI INFRASTRUTTURALI DEL BACINO DEL FIUME CECINA	2.571.155,00	0,00	0,00	0,00		2.571.155,00	0,00	
11 - - - -	*****AVANZO DI AMMINISTRAZIONE DELL'ESERCIZIO PRECEDENTE CON VINCOLO DI DESTINAZIONE *****	42378	ACCORDO DI PROGRAMMA PER LA RIORGANIZZAZIONE DELLE RETI FOGNARIE DEI COMUNI DI PRATO, CANTAGALLO, MONTEMURLO, VERNIO E VAIANO DEL 28 GENNAIO 2006	847.000,00	0,00	0,00	0,00		847.000,00	0,00	
11 - 32 - - -	*****AVANZO DI AMMINISTRAZIONE DELL'ESERCIZIO PRECEDENTE CON VINCOLO DI DESTINAZIONE ***** *****FONDO PLURIENNALE VINCOLATO IN CONTO CAPITALE *****	42379	ACCORDO DI PROGRAMMA PER LA TUTELA DEL LAGO DI BURANO E A PROTEZIONE DELL'ACQUIFERO DELLA PIANA DELL'ALBEGNA DEL 28 GENNAIO 2006 TRASFERIMENTO A SOGGETTI PUBBLICI	4.641.500,00	0,00	0,00	1.200.000,00		3.441.500,00	0,00	
11 - - - -	*****AVANZO DI AMMINISTRAZIONE DELL'ESERCIZIO PRECEDENTE CON VINCOLO DI DESTINAZIONE *****	42380	ACCORDO DI PROGRAMMA PER LA TUTELA DELLE RISORSE IDRICHE DEL BASSO E MEDIO VALDARNO E DEL PADULE DI FUCECCHIO ATTRAVERSO LA RIORGANIZZAZIONE DELLA DEPURAZIONE INDUSTRIALE DEL COMPRESORIO DEL CUJOIO E DI QUELLA CIVILE DEL 28 GENNAIO 2006. FINANZIAMENTI A E	1.134.100,00	0,00	0,00	0,00		1.134.100,00	0,00	

1) Elenco analitico delle risorse vincolate rappresentate nel prospetto del risultato di amministrazione 2014 rideterminato con DGR 844/2015

Capitolo di entrata	descrizione	Capitolo di spesa	Descr.	Risorse vincolate al 1/1/2014	Accertamenti esercizio 2014	Impegni esercizio 2014	Fondo pluriennale vincolato presunto al 01/01/2015	Cancellazione o dell'accertamento o eliminazione del vincolo	Risorse vincolate al 01/01/2015	di cui Residui Perenti	Utilizzo risorse vincolate presunte nell'esercizio 2015
				(a)	(b)	(c)	(d)	(e)	(f)=(a)-(b)-(d)-(e) (-/+)		(h)
11 - 32 - - -	AVANZO DI AMMINISTRAZIONE DELL'ESERCIZIO PRECEDENTE CON VINCOLO DI DESTINAZIONE ***** FONDO PLURIENNALE VINCOLATO IN CONTO CAPITALE *****	42381	ACCORDO DI PROGRAMMA PER LA TUTELA DELLE RISORSE IDRICHE DEL BASSO E MEDIO VALDARNO E DEL PADULE DI FUCECCHIO ATTRAVERSO LA RIORGANIZZAZIONE DELLA DEPURAZIONE INDUSTRIALE DEL COMPRESORIO DEL CUOIO E DI QUELLA CIVILE DEL 28 GENNAIO 2006 E 8 APRILE 2008. F	6.805.100,00	0,00	0,00	1.472.100,00		5.333.000,00	0,00	
11 - 32 - - -	AVANZO DI AMMINISTRAZIONE DELL'ESERCIZIO PRECEDENTE CON VINCOLO DI DESTINAZIONE ***** FONDO PLURIENNALE VINCOLATO IN CONTO CAPITALE *****	42382	ACCORDO DI PROGRAMMA PER LA TUTELA DELLE RISORSE IDRICHE DEL SERCHIO E DEGLI ACQUIFERI DELLA PIANA LUCCHESE DI CAPANNORI E PORCARI DEL PADULE DI BIENTINA IN DATA 28 GENNAIO 2006. TRASFERIMENTI A SOGGETTI PUBBLICI	7.508.300,00	0,00	0,00	2.188.300,00		5.320.000,00	0,00	
11 - - - -	AVANZO DI AMMINISTRAZIONE DELL'ESERCIZIO PRECEDENTE CON VINCOLO DI DESTINAZIONE *****	42383	ACCORDO DI PROGRAMMA PER LA TUTELA DELLE RISORSE IDRICHE DEL SERCHIO E DEGLI ACQUIFERI DELLA PIANA LUCCHESE DI CAPANNORI E PORCARI DEL PADULE DI BIENTINA IN DATA 28 GENNAIO 2006. TRASFERIMENTI A IMPRESE.	5.746.700,00	0,00	0,00	0,00		5.746.700,00	0,00	
11 - - - -	AVANZO DI AMMINISTRAZIONE DELL'ESERCIZIO PRECEDENTE CON VINCOLO DI DESTINAZIONE *****	42384	ACCORDO DI PROGRAMMA PER LA TUTELA DELLE RISORSE IDRICHE DEL LAGO DI MASSACUCCOLI DEL 28 GENNAIO 2006	10.222.000,00	0,00	0,00	0,00		10.222.000,00	0,00	
11 - - - -	AVANZO DI AMMINISTRAZIONE DELL'ESERCIZIO PRECEDENTE CON VINCOLO DI DESTINAZIONE *****	42386	MUTUO B.E.I. - ACCORDI DI PROGRAMMA QUADRO INTEGRATIVI DEL 28.1.2006	7.158.334,91	0,00	0,00	0,00		7.158.334,91	0,00	
11 - - - -	AVANZO DI AMMINISTRAZIONE DELL'ESERCIZIO PRECEDENTE CON VINCOLO DI DESTINAZIONE ***** FONDO PLURIENNALE VINCOLATO IN CONTO CAPITALE *****	42387	FONDO DI SOLIDARIETA' NAZIONALE - EVENTI ECCEZIONALI DEL FEBBRAIO E DICEMBRE 2009 - GENNAIO 2010 NELLE PROVINCE DI LUCCA-PISA-LIVORNO-PROVINCIA DI GROSSETO-AREZZO (D.M. 17922/2010)	806.250,42	0,00	0,00	317.722,16		488.528,26	0,00	
11 - - - -	AVANZO DI AMMINISTRAZIONE DELL'ESERCIZIO PRECEDENTE CON VINCOLO DI DESTINAZIONE *****	42388	ACCORDO DI PROGRAMMA PER LA RIDUZIONE DEL RISCHIO IDRAULICO NEL BASSO CORSO DEL TORRENTE OMBRONE PISTOIESE APPROVATO CON D.P.G.R. N. 130 DELL'1/9/2006. OTTIMIZZAZIONE DEL FUNZIONAMENTO DELLA CASSA DI ESPANSIONE DI PONTE ALLE VANNE.	18.106,20	0,00	0,00	0,00		18.106,20	0,00	
11 - 30 - 22283 - -	AVANZO DI AMMINISTRAZIONE DELL'ESERCIZIO PRECEDENTE CON VINCOLO DI DESTINAZIONE ***** FONDO PLURIENNALE VINCOLATO DI PARTE CORRENTE ***** FINANZIAMENTO STATALE PER ATTIVITA' DI MONITORAGGIO E STUDIO IN MATERIA DI TUTELA DELLE ACQUE DALL'INQUINAMENTO *****	42395	MONITORAGGIO E STUDI PER LA TUTELA DELLE ACQUE MARINE DALL'INQUINAMENTO	82.600,00	23.700,00	45.000,00	31.500,00		29.800,00	0,00	
11 - - - -	AVANZO DI AMMINISTRAZIONE DELL'ESERCIZIO PRECEDENTE CON VINCOLO DI DESTINAZIONE *****	42403	ATTUAZIONE DEL PIANO DI BACINO DEL Fiume ARNO. FINANZIAMENTO DELLE ATTIVITA' DI SUPPORTO ALLA PROGETTAZIONE DEGLI INTERVENTI PER LA SALVAGUARDIA DEL RISCHIO IDRAULICO.	575.549,29	0,00	0,00	0,00		575.549,29	0,00	

1) Elenco analitico delle risorse vincolate rappresentate nel prospetto del risultato di amministrazione 2014 rideterminato con DGR 844/2015

Capitolo di entrata	descrizione	Capitolo di spesa	Descr.	Risorse vincolate al 1/1/2014	Accertamenti esercizio 2014	Impegni esercizio 2014	Fondo pluriennale vincolato presunto al 01/01/2015	Cancellazione o dell'acceleramento o eliminazione del vincolo	Risorse vincolate al 01/01/2015	di cui Residui Perenti	Utilizzo risorse vincolate presunte nell'esercizio 2015
				(a)	(b)	(c)	(d)	(e)	(f)=(g)-(b)-(d)-(e)	(g)	(h)
11 - - - -	RIS. DI AMMINE - PRECEDENTE CON VINCOLO DI DESTINAZIONE ***** *****RISULTATO DI AMMINISTRAZIONE *****AVANZO DI AMMINISTRAZIONE DELL'ESERCIZIO *****PRECEDENTE CON VINCOLO DI DESTINAZIONE *****	42407	ATTUAZIONE DEL PIANO DI BACINO DEL Fiume ARNO. FINANZIAMENTO DELLE ATTIVITA' DI SUPPORTO ALLA PROGETTAZIONE ED ALLAVVIO DEL PROCEDIMENTO FINALIZZATO ALLA REALIZZAZIONE DELLA CASSA DI ESPANSIONE DEI RENAI NEL COMUNE DI SIGNA - BENI IMMOBILI	4.044,59	0,00	183,00			3.861,59	0,00	
11 - - - -	RIS. DI AMMINE - PRECEDENTE CON VINCOLO DI DESTINAZIONE ***** *****RISULTATO DI AMMINISTRAZIONE *****AVANZO DI AMMINISTRAZIONE DELL'ESERCIZIO *****PRECEDENTE CON VINCOLO DI DESTINAZIONE *****	42408	ACCORDO AI SENSI DEL DM 16 OTTOBRE 2006 - PROGRAMMA DI FINANZIAMENTO PER IL MIGLIORAMENTO DELLA QUALITA' DELL'ARIA - SPESE IN CONTO CAPITALE	342.969,26	0,00	0,00			342.969,26	0,00	
11 - - - -	*****AVANZO DI AMMINISTRAZIONE DELL'ESERCIZIO *****PRECEDENTE CON VINCOLO DI DESTINAZIONE *****	42410	ACCORDO DI CUI AL DM 16 OTTOBRE 2006 - PROGRAMMA DI FINANZIAMENTI PER IL MIGLIORAMENTO DELLA QUALITA' DELL'ARIA - SPESE CORRENTI	4.360,00	0,00	0,00			4.360,00	0,00	
11 - - - -	*****AVANZO DI AMMINISTRAZIONE DELL'ESERCIZIO *****PRECEDENTE CON VINCOLO DI DESTINAZIONE *****	42412	BONIFICHE DI SITI DI INTERESSE NAZIONALE - AREA MASSA CARRARA DI CUI AL DM 488/2001	999,47	0,00	0,00			999,47	0,00	
11 - - - -	*****AVANZO DI AMMINISTRAZIONE DELL'ESERCIZIO *****PRECEDENTE CON VINCOLO DI DESTINAZIONE *****	42416	SPESE PER STUDI DELL'AUTORITA' DI BACINO DEL FIUME MAGRA SOSTENUTE CON FONDI DELLA REGIONE LIGURIA	203.439,20	0,00	0,00			203.439,20	0,00	
11 - - - -	*****AVANZO DI AMMINISTRAZIONE DELL'ESERCIZIO *****PRECEDENTE CON VINCOLO DI DESTINAZIONE *****	42419	FONDO IN ATTUAZIONE DELLE ATTIVITA' DI CUI ALL'ART. 3 COMMA 27 L.549/95.	24.000,00	0,00	0,00			24.000,00	24.000,00	
11 - - - -	*****AVANZO DI AMMINISTRAZIONE DELL'ESERCIZIO *****PRECEDENTE CON VINCOLO DI DESTINAZIONE *****	42428	DELIBERA CIPE 135/1999 - RIPROGRAMMAZIONE ECONOMIE PER ULTERIORE FINANZIAMENTO DI INTERVENTI DA INSERIRE NELL'APQ DIFESA DEL SUOLO	452.933,63	0,00	0,00			452.933,63	0,00	
11 - - - -	*****AVANZO DI AMMINISTRAZIONE DELL'ESERCIZIO *****PRECEDENTE CON VINCOLO DI DESTINAZIONE *****	42432	FONDO DI SOLIDARIETA' NAZIONALE - RIPARTO PER L'ANNO 2012 - PIOGGE ALLUVIONALI DEL MESE DI OTTOBRE 2011 NEI COMUNI DELLA PROVINCIA DI LUCCA (D.M. 5432/2012).	115.638,56	0,00	0,00			115.638,56	0,00	
11 - - - -	*****AVANZO DI AMMINISTRAZIONE DELL'ESERCIZIO *****PRECEDENTE CON VINCOLO DI DESTINAZIONE *****	42457	FONDI DERIVANTI DALLA GESTIONE COMMISSARIALE LAGUNA DI ORBETTELLO DESTINATI ALLE BONIFICHE DI INTERESSE NAZIONALE	4.220.489,72	0,00	0,00			4.220.489,72	0,00	
11 - - - -	*****AVANZO DI AMMINISTRAZIONE DELL'ESERCIZIO *****PRECEDENTE CON VINCOLO DI DESTINAZIONE *****	42460	SPESE AFFERENTI AGLI INTERVENTI DI VALORIZZAZIONE AMBIENTALE PREVISTI DALL'ADDEBITUM DELL'ACCORDO PROCEDIMENTALE ALTA VELOCITA' DEL 28.07.1995 E SUCCESSIVE MODIFICHE ED INTEGRAZIONI - SANZIONI ED INTERESSI.	864,10	0,00	850,30			13,80	0,00	
45031 - - - -	*****TRASFERIMENTI DA PARTE DEGLI ENTI COFINANZIATORI PER L'ATTUAZIONE DELL'ACCORDO DI PROGRAMMA NOVATIVO PER LA REALIZZAZIONE DEL PRIMO LOTTO DELLA CASSA DI ESPANSIONE DEI RENAI. *****	42499	FONDI PER L'ATTUAZIONE DELL'ACCORDO DI PROGRAMMA NOVATIVO PER LA REALIZZAZIONE DEL PRIMO LOTTO DELLA CASSA DI ESPANSIONE DEI RENAI. TRASFERIMENTI DAGLI ENTI COFINANZIATORI.	0,00	1.449.378,58	0,00			1.449.378,58	0,00	
11 - - - -	*****AVANZO DI AMMINISTRAZIONE DELL'ESERCIZIO *****PRECEDENTE CON VINCOLO DI DESTINAZIONE *****	42502	PROGETTO SUPPORTO TECNICO PER LE ATTIVITA' DI RICOGNIZIONE E MONITORAGGIO A SEGUITO DEGLI EVENTI ALLUVIONALI DI GENNAIO FEBBRAIO 2014 - QUOTA RETRIBUZIONE	60.000,00	0,00	0,00			60.000,00	0,00	
11 - - - -	*****AVANZO DI AMMINISTRAZIONE DELL'ESERCIZIO *****PRECEDENTE CON VINCOLO DI DESTINAZIONE *****	42503	PROGETTO SUPPORTO TECNICO PER LE ATTIVITA' DI RICOGNIZIONE E MONITORAGGIO A SEGUITO DEGLI EVENTI ALLUVIONALI DI GENNAIO FEBBRAIO 2014 - QUOTA ONERI	16.700,00	0,00	0,00			16.700,00	0,00	

1) Elenco analitico delle risorse vincolate rappresentate nel prospetto del risultato di amministrazione 2014 rideterminato con DGR 844/2015

Capitolo di entrata	descrizione	Capitolo di spesa	Descr.	Risorse vincolate al 1/1/2014	Accertamenti esercizio 2014	Impegni esercizio 2014	Fondo pluriennale vincolato presunto al 01/01/2015	Cancellazione o dell'acceleramento o eliminazione del vincolo	Risorse vincolate al 01/01/2015	di cui Residui Perenti	Utilizzo risorse vincolate presunte nell'esercizio 2015
				(a)	(b)	(c)	(d)	(e)	(f)=(a)-(b)-(d)-(e)	(g)	(h)
11 - - - -	*****AVANZO DI AMMINISTRAZIONE DELL'ESERCIZIO PRECEDENTE CON VINCOLO DI DESTINAZIONE *****	42504	PROGETTO SUPPORTO TECNICO PER LE ATTIVITA' DI RICOGNIZIONE E MONITORAGGIO A SEGUITO DEGLI EVENTI ALLUVIONALI DI GENNAIO FEBBRAIO 2014 - QUOTA IRAP	5.100,00	0,00	0,00	0,00		5.100,00	0,00	
22283 - - - -	*****FINANZIAMENTO STATALE PER ATTIVITA' DI MONITORAGGIO E STUDIO IN MATERIA DI TUTELA DELLE ACQUE DALL'INQUINAMENTO *****	42514	MONITORAGGIO E STUDI PER LA TUTELA DELLE ACQUE DALL'INQUINAMENTO - QUOTA TRIBUTAZIONI TEMPO DETERMINATO	0,00	29.241,90	0,00	0,00		29.241,90	0,00	
22283 - - - -	*****FINANZIAMENTO STATALE PER ATTIVITA' DI MONITORAGGIO E STUDIO IN MATERIA DI TUTELA DELLE ACQUE DALL'INQUINAMENTO *****	42515	MONITORAGGIO E STUDI PER LA TUTELA DELLE ACQUE DALL'INQUINAMENTO - QUOTA CONTRIBUTI TEMPO DETERMINATO	0,00	8.272,54	0,00	0,00		8.272,54	0,00	
22283 - - - -	*****FINANZIAMENTO STATALE PER ATTIVITA' DI MONITORAGGIO E STUDIO IN MATERIA DI TUTELA DELLE ACQUE DALL'INQUINAMENTO *****	42516	MONITORAGGIO E STUDI PER LA TUTELA DELLE ACQUE DALL'INQUINAMENTO - QUOTA IRAP TEMPO DETERMINATO	0,00	2.485,56	0,00	0,00		2.485,56	0,00	
11 - - - -	*****AVANZO DI AMMINISTRAZIONE DELL'ESERCIZIO PRECEDENTE CON VINCOLO DI DESTINAZIONE *****	42518	FONDO PER GESTIONE E ATTIVITA' DI MANUTENZIONE ORDINARIA E STRAORDINARIA DEGLI INTERVENTI REALIZZATI DALL'ADDEUMUM ALL'ACCORDO PROCEDIMENTALE ALTA VELOCITA' DEL 28.07.96 E S.S.M.M.I.I. - FONDI SOGGETTI PRIVATI - ACQUISTO DI SERVIZI	1.276.414,73	0,00	0,00			1.276.414,73	0,00	
11 - - - -	*****AVANZO DI AMMINISTRAZIONE DELL'ESERCIZIO PRECEDENTE CON VINCOLO DI DESTINAZIONE *****	42521	ATTUAZIONE DEL PIANO DI BACINO DEL Fiume ARNO, PROGETTAZIONE INTERVENTI PER LA SALVAGUARDIA DEL RISCHIO IDROGEOLOGICO (DEL COMITATO ISTITUZIONALE AUTORITY BACINO) - SPESE PROGETTAZIONE	500.000,00	0,00	0,00			500.000,00	0,00	
11 - - - -	*****AVANZO DI AMMINISTRAZIONE DELL'ESERCIZIO PRECEDENTE CON VINCOLO DI DESTINAZIONE *****	42522	MONITORAGGIO IDROLOGICO PER L'EFFICACIA DEGLI INTERVENTI RELATIVI ALL'ADDEUMUM DELL'ACCORDO PROCEDIMENTALE ALTA VELOCITA' 28.07.96 E S.S.M.M.I.I. - ACQUISTO DI BENI E SERVIZI	160.000,00	0,00	0,00			160.000,00	0,00	
11 - - - -	*****AVANZO DI AMMINISTRAZIONE DELL'ESERCIZIO PRECEDENTE CON VINCOLO DI DESTINAZIONE *****	42523	FONDO PER LA GESTIONE ATTIVITA' DI MANUTENZIONE ORDINARIA E STRAORDINARIA DEGLI INTERVENTI REALIZZATI DALL'ADDEUMUM ALL'ACCORDO PROCEDIMENTALE ALTA VELOCITA' DEL 28.07.96 E S.S.M.M.I.I. - ACQUISTO DI SERVIZI	184.253,91	0,00	0,00			184.253,91	0,00	
11 - - - -	*****AVANZO DI AMMINISTRAZIONE DELL'ESERCIZIO PRECEDENTE CON VINCOLO DI DESTINAZIONE *****	42524	FONDO PER LE UTENZE ELETTRICHE DEGLI IMPIANTI DI CUI AGLI INTERVENTI DELL'ADDEUMUM DELL'ACCORDO PROCEDIMENTALE ALTA VELOCITA' DEL 28.07.96 E S.S.M.M.I.I. - UTENZE E CANONI CENTRI FUNZIONALI REGIONALI (I.R. 885/1988)	600.000,00	0,00	0,00			600.000,00	0,00	
11 - - - -	*****AVANZO DI AMMINISTRAZIONE DELL'ESERCIZIO PRECEDENTE CON VINCOLO DI DESTINAZIONE *****	43000	FINANZIAMENTO PER LO SVILUPPO DEI CENTRI FUNZIONALI REGIONALI (I.R. 885/1988)	527,47	0,00	0,00			527,47	0,00	
11 - - - -	*****AVANZO DI AMMINISTRAZIONE DELL'ESERCIZIO PRECEDENTE CON VINCOLO DI DESTINAZIONE *****	43069	ACCORDO DI PROGRAMMA TUTELA LAGO DI BURANO E PROTEZIONE ACQUIFERO PIANA ALBEGNA, PUNTO2, ALL.1, TAB.1, TRASFERIMENTI CORRENTI AD ARPAT.	320,00	0,00	0,00			320,00	0,00	
11 - - - -	*****AVANZO DI AMMINISTRAZIONE DELL'ESERCIZIO PRECEDENTE CON VINCOLO DI DESTINAZIONE *****	43107	ACCORDI REGIONALI DI CUI ALLA LR 30/2009 ART.16 COMMA 3. - TRASFERIMENTO AD ARPAT	22.360,43	0,00	22.000,00			360,43	0,00	

1) Elenco analitico delle risorse vincolate rappresentate nel prospetto del risultato di amministrazione 2014 rideterminato con DGR 844/2015

Capitolo di entrata	descrizione	Capitolo di spesa	Descr.	Risorse vincolate al 1/1/2014	Accertamenti esercizio 2014	Impegni esercizio 2014	Fondo pluriennale vincolato presunto al 01/01/2015	Cancellazione o nell'acceleramento o eliminazione del vincolo	Risorse vincolate al 01/01/2015	di cui Residui Perenti	Utilizzo risorse vincolate presunte nell'esercizio 2015
				(a)	(b)	(c)	(d)	(e)	(f)=(a)-(b)-(d)-(e)	(g)	(h)
11 - 30 - - -	AVANZO DI AMMINISTRAZIONE DELL'ESERCIZIO PRECEDENTE CON VINCOLO DI DESTINAZIONE ***** FONDO PLURIENNALE VINCOLATO DI PARTE CORRENTE *****	43116	FONDI DERIVANTI DALLA GESTIONE COMMISSARIALE LAGUNA DI ORBETELLO - SPESE CORRENTI FINALIZZATE ALLA GESTIONE DEL SISTEMA ALGALE	4.281.966,10	0,00	164.497,61	662.665,66		3.454.802,83	0,00	
11 - 32 - - -	AVANZO DI AMMINISTRAZIONE DELL'ESERCIZIO PRECEDENTE CON VINCOLO DI DESTINAZIONE ***** FONDO PLURIENNALE VINCOLATO IN CONTO CAPITALE *****	43117	FONDI DERIVANTI DALLA GESTIONE COMMISSARIALE LAGUNA DI ORBETELLO - SPESE IN CONTO CAPITALE FINALIZZATE ALLA GESTIONE INTEGRATA DEL SISTEMA LAGUNARE	905.832,57	0,00	84.822,99	566.065,26		254.944,32	0,00	
11 - 32119 - - -	AVANZO DI AMMINISTRAZIONE DELL'ESERCIZIO PRECEDENTE CON VINCOLO DI DESTINAZIONE ***** INTRONTO PROVENTI DAL RECUPERO PREVISTO DALLA SENTENZA DELLA CORTE DEI CONTI N. 3012013 DA UTILIZZARE PER LE ATTIVITA' DERIVANTI DALLA GESTIONE DEL COMMISSARIATO DELEGATO AL RISANAMENTO AMBIENTALE DELLA LAGUNA DI ORBETELLO. *****	43122	FONDI DERIVANTI DA RECUPERO AI SENSI DELLA SENTENZA CORTE DEI CONTI N. 3012013 DA DESTINARE ALLE ATTIVITA' DELLA GESTIONE DEL COMMISSARIATO DELEGATO AL RISANAMENTO AMBIENTALE DELLA LAGUNA DI ORBETELLO.	681.973,61	33.909,64	0,00	0,00	385.463,34	330.419,91	0,00	
11 - 32 - - -	RISULTATO DI AMMINISTRAZIONE ***** AVANZO DI AMMINISTRAZIONE DELL'ESERCIZIO PRECEDENTE CON VINCOLO DI DESTINAZIONE ***** FONDO PLURIENNALE VINCOLATO IN CONTO CAPITALE *****	51070	FONDO NAZIONALE PER LA MONTAGNA	2.849.447,69	0,00	0,00	2.786.525,57		90.922,12	52.487,50	
11 - 32 - - -	AVANZO DI AMMINISTRAZIONE DELL'ESERCIZIO PRECEDENTE CON VINCOLO DI DESTINAZIONE ***** FONDO PLURIENNALE VINCOLATO IN CONTO CAPITALE *****	51078	ACCORDO DI PROGRAMMA QUADRO PER LO SVILUPPO LOCALE - PATTI VERDI - DELIBERA CIP 84 DEL 4.8.2000 (GU 289/2000)	83.207,87	0,00	0,00	73.704,48	9.499,57	3,82	0,00	
11 - - - -	AVANZO DI AMMINISTRAZIONE DELL'ESERCIZIO PRECEDENTE CON VINCOLO DI DESTINAZIONE *****	51083	PROMOZIONE ATTIVITA' EXTRAAGRICOLE - SPESE PER INIZIATIVE PROMOZIONALI NEL SETTORE DELLE ATTIVITA' PRODUTTIVE NON AGRICOLE FINANZIATE CON CONTRIBUTI DI SPONSORIZZAZIONE	2.414,43	0,00	0,00	0,00		2.414,43	0,00	
11 - - - -	AVANZO DI AMMINISTRAZIONE DELL'ESERCIZIO PRECEDENTE CON VINCOLO DI DESTINAZIONE *****	51089	PRESE 2012-2015 LINEA 4.1.A - OSSERVATORI ECONOMICI - OSSERVATORIO REGIONALE DI NATURA CONGIUNTURALE SULL'ARTIGIANATO - FINANZIAMENTO STATALE	12.728,92	0,00	0,00	0,00		12.728,92	0,00	
11 - - - -	AVANZO DI AMMINISTRAZIONE DELL'ESERCIZIO PRECEDENTE CON VINCOLO DI DESTINAZIONE *****	51096	PRESE 2012-2015 LINEA 2.2.A - PROMOZIONE ATTIVITA' TURISTICHE - TRASFERIMENTI A ENTI SETTORE PUBBLICO - SPESE CORRENTI, FONDI STATALI - L. 135/2001 ART.6	178.181,53	0,00	140.000,00	0,00		38.181,53	0,00	
11 - - - -	AVANZO DI AMMINISTRAZIONE DELL'ESERCIZIO PRECEDENTE CON VINCOLO DI DESTINAZIONE *****	51097	PROMOZIONE ATTIVITA' TURISTICHE. ACQUISTO DI BENI E PRESTAZIONI DI SERVIZIO - SPESE CORRENTI, FONDI STATALI - L. 135/2001 ART.6	110,00	0,00	0,00	0,00		110,00	0,00	
11 - - - -	AVANZO DI AMMINISTRAZIONE DELL'ESERCIZIO PRECEDENTE CON VINCOLO DI DESTINAZIONE *****	51127	AZIONI PER LE PARI OPPORTUNITA' E L'IMPRENDITORIA FEMMINILE - AIUTI ALLE IMPRESE FEMMINILI (EX LEGGE 215/92) FINANZIATE CON GLI INTERESSI DEL FONDO PRESSO FIDI TOSCANA E ARTIGIANCREDITO - PRESE MIS. 1.8	167.824,59	0,00	0,00	0,00		167.824,59	0,00	
11 - - - -	AVANZO DI AMMINISTRAZIONE DELL'ESERCIZIO PRECEDENTE CON VINCOLO DI DESTINAZIONE *****	51130	AZIONI PER LE PARI OPPORTUNITA' E L'IMPRENDITORIA FEMMINILE - PROGRAMMA PER LA PROMOZIONE E SVILUPPO DELL'IMPRENDITORIA FEMMINILE - ACQUISTO DI BENI E SERVIZI - QUOTA STATO	785,47	0,00	0,00	0,00		785,47	0,00	

1) Elenco analitico delle risorse vincolate rappresentate nel prospetto del risultato di amministrazione 2014 rideterminato con DGR 844/2015

Capitolo di entrata	descrizione	Capitolo di spesa	Descr.	Risorse vincolate al 1/1/2014	Accertamenti esercizio 2014	Impegni esercizio 2014	Fondo pluriennale vincolato presunto al 01/01/2015	Cancellazione dell'accertamento o eliminazione del vincolo	Risorse vincolate al 01/01/2015	di cui Residui Perenti	Utilizzo risorse vincolate presunte nell'esercizio 2015
				(a)	(b)	(c)	(d)	(e)	(f)=(a)-(b)-(d)-(e)	(g)	(h)
11 - - - -	*****AVANZO DI AMMINISTRAZIONE DELL'ESERCIZIO PRECEDENTE CON VINCOLO DI DESTINAZIONE *****	51298	PRESE 2012-2015 LINEA 1.1.A - INTERVENTI DI SVILUPPO E RAFFORZAMENTO A FAVORE AZIENDE ESERCENTI ATTIVITA' PRODUTTIVE - PROGETTI INTEGRATI REGIONALI - L. 31/7/1981 ART. 36	55.975,08	0,00	22.500,00			33.475,08	0,00	
11 - 32051 - - -	*****AVANZO DI AMMINISTRAZIONE DELL'ESERCIZIO PRECEDENTE CON VINCOLO DI DESTINAZIONE *****	51300	AZIONI PER L'IMPREDITORIA FEMMINILE - AIUTI ALLE IMPRESE (EX L. 215/92) ECONOMICI E RECUPERI A SEGUITO DEI CONTRIBUTI DESTINATI ALLE IMPRESE FINANZIATE CON I BANDI DELLA L. 215/92 DA RESTITUIRE ALLO STATO AI SENSI DEL DPR. 31/4/00 ART. 16 E ART. 20	1.362.241,69	60.624,42	0,00		22.521,69	1.400.344,62	0,00	
11 - - - -	*****AVANZO DI AMMINISTRAZIONE DELL'ESERCIZIO PRECEDENTE CON VINCOLO DI DESTINAZIONE *****	51332	PRESE 2012-2015 LINEA 1.1.A - FONDO AREE SOTTOUTILIZZATE PATTO INTEGRATIVO APO PER LA RICERCA, TRASFERIMENTO TECNOLOGICO PER IL SISTEMA PRODUTTIVO - DELIBERA CIPE 20/2004 - MIUR	519.983,97	0,00	0,00		7.206,94	512.777,03	0,00	
11 - 32056 - - -	*****AVANZO DI AMMINISTRAZIONE DELL'ESERCIZIO PRECEDENTE CON VINCOLO DI DESTINAZIONE *****	51338	AZIONI PER L'IMPREDITORIA FEMMINILE - AIUTI ALLE IMPRESE (EX L. 215/92) IMPRESE A SEGUITO DEI CONTRIBUTI DI CUI AI BANDI DELLA L. 215/92 DA RESTITUIRE ALLO STATO AI SENSI DEL DPR 31/4/00 ART. 20	124.014,37	326.902,05	0,00		353,61	450.562,81	0,00	
11 - 32051 - - -	*****AVANZO DI AMMINISTRAZIONE DELL'ESERCIZIO PRECEDENTE CON VINCOLO DI DESTINAZIONE *****	51351	P.R.S.E. 2012-2015 LINEA 1.3A INTERVENTI DI SVILUPPO E RAFFORZAMENTO A FAVORE DELLE AZIENDE ESERCENTI ATTIVITA' PRODUTTIVE - RIASSEGNAZIONE RIENTRI E RECUPERI RELATIVI AI FONDI COSTITUITI PRESSO GLI ORGANISMI INTERMEDI PER AIUTI ALLE PMI ARTIGIANE ED INDU	846.872,64	1.018,60	0,00			847.891,24	0,00	
RIS. DI AMMINE - 11 - 32 - - -	*****RISULTATO DI AMMINISTRAZIONE *****	51482	FONDO DI DOTAZIONE PER INTERVENTI A FAVORE DELLE IMPRESE OPERANTI NEL SETTORE TURISTICO E COMMERCIALE ATTRAVERSO L'ATTIVAZIONE DI APPOSITO FONDO DI ROTAZIONE - PRSE LINEA 4.3.2 (FONDI EX DOCUP 1994/1999)	3.034.543,54	0,00	1.094.009,00	1.094.009,00		846.525,54	0,00	
11 - - - -	*****AVANZO DI AMMINISTRAZIONE DELL'ESERCIZIO PRECEDENTE CON VINCOLO DI DESTINAZIONE *****	51505	AZIONI PER LE PARI OPPORTUNITA' E L'IMPREDITORIA FEMMINILE - AIUTI ALLE IMPRESE FEMMINILI (EX L. 215/92) - QUOTA STATO DA RESTITUIRE	75,42	0,00	0,00			75,42	0,00	
11 - 30 - - -	*****AVANZO DI AMMINISTRAZIONE DELL'ESERCIZIO PRECEDENTE CON VINCOLO DI DESTINAZIONE *****	51537	PRESE 2012 - 2015 LINEA 4.1.A - INTERVENTI DI SVILUPPO E RAFFORZAMENTO A FAVORE DELLE PMI ARTIGIANE E INDUSTRIALI - SPESE DI GESTIONE FONDI COSTITUITI PRESSO GLI ORGANISMI INTERMEDI E FINANZIATE CON RELATIVI RIENTRI.	923.156,91	0,00	0,00		0,00	923.156,91	0,00	
11 - - - -	*****AVANZO DI AMMINISTRAZIONE DELL'ESERCIZIO PRECEDENTE CON VINCOLO DI DESTINAZIONE *****	51538	AZIONI PER L'IMPREDITORIA FEMMINILE - GESTIONE CONTROLLI E ISPEZIONI ALLE IMPRESE FINANZIATE CON I BANDI DELLA L. 215/92 - SPESE CORRENTI - QUOTA STATO	2.000,00	0,00	0,00			2.000,00	0,00	

1) Elenco analitico delle risorse vincolate rappresentate nel prospetto del risultato di amministrazione 2014 rideterminato con DGR 844/2015

Capitolo di entrata	descrizione	Capitolo di spesa	Descr.	Risorse vincolate al 1/1/2014	Accertamenti esercizio 2014	Impegni esercizio 2014	Fondo pluriennale vincolato presunto al 01/01/2015	Cancellazione dell'accertamento o eliminazione del vincolo	Risorse vincolate al 01/01/2015	di cui Residui Perenti	Utilizzo risorse vincolate presunte nell'esercizio 2015
				(a)	(b)	(c)	(d)	(e)	(f)=(a)-(b)-(d)-(e)	(g)	(h)
11 - 32 - 46015 - - -	AVANZO DI AMMINISTRAZIONE DELL'ESERCIZIO PRECEDENTE CON VINCOLO DI DESTINAZIONE "FONDO PLURIENNALE VINCOLATO IN CONTO CAPITALE" - RENTRI PROVENIENTI DALLE PMI OPERANTI NEL SETTORE TURISTICO E COMMERCIALE BENEFICIARIE DI PRESTITI A SOSTEGNO DEGLI INVESTIMENTI	51541	PRSE 2012-2015 LINEA 3.1.A - FONDO DI ROTAZIONE PER INTERVENTI A FAVORE DELLE PMI OPERANTI NEL SETTORE TURISTICO, TERZIARIO E COMMERCIALE	2.966.474,41	2.360.660,08	1.340.960,48	1.340.960,48	182.363,07	2.464.850,47	0,00	
11 - 32080 - - -	AVANZO DI AMMINISTRAZIONE DELL'ESERCIZIO PRECEDENTE CON VINCOLO DI DESTINAZIONE "L.R. 36/95 E S.M.I. PROGRAMMI SVILUPPO ARTIGIANATO, RENTRI DA REVOCHE E RECUPERI RELATIVI A AIUTI RIMBORSABILI CONCESSI ALLE IMPRESE SU FONDI COSTITUITI PRESSO L'ORGANISMO INTERMEDIO ARTIGIANOCREDITO TOSCANO	51578	L.R. 36/95 E S.M.I. PROGRAMMI SVILUPPO ARTIGIANATO, RENTRI DA REVOCHE E RECUPERI RELATIVI A AIUTI RIMBORSABILI CONCESSI ALLE IMPRESE SU FONDI COSTITUITI PRESSO L'ORGANISMO INTERMEDIO ARTIGIANOCREDITO TOSCANO	2.526.007,10	7.917,05	0,00	0,00	32.874,80	2.501.049,55	0,00	
11 - - - - -	AVANZO DI AMMINISTRAZIONE DELL'ESERCIZIO PRECEDENTE CON VINCOLO DI DESTINAZIONE "FONDO PLURIENNALE VINCOLATO IN CONTO CAPITALE" - RENTRI DA REVOCHE E RECUPERI RELATIVI A AIUTI RIMBORSABILI CONCESSI ALLE IMPRESE SU FONDI COSTITUITI PRESSO L'ORGANISMO INTERMEDIO ARTIGIANOCREDITO TOSCANO	51598	ADESIONE AD ORGANISMI ASSOCIATIVI ART. 4 L.R. 20/2008 - SPESE CORRENTI	502,00	0,00	0,00	0,00	502,00	0,00	0,00	
32 - 45022 - - -	AVANZO DI AMMINISTRAZIONE DELL'ESERCIZIO PRECEDENTE CON VINCOLO DI DESTINAZIONE "FONDO PLURIENNALE VINCOLATO IN CONTO CAPITALE" - RENTRI DA REVOCHE E RECUPERI RELATIVI A AIUTI RIMBORSABILI CONCESSI ALLE IMPRESE SU FONDI COSTITUITI PRESSO L'ORGANISMO INTERMEDIO ARTIGIANOCREDITO TOSCANO	51636	FONDO COOPERTOSCANA, FONDO DI ROTAZIONE PER INTERVENTI DI SVILUPPO E RAFFORZAMENTO DELLE IMPRESE COOPERATIVE (54036 - FONDO DI ROTAZIONE)	0,00	2.890.575,77	1.116.000,00	0,00	0,00	1.774.575,77	0,00	
11 - 30 - - - -	AVANZO DI AMMINISTRAZIONE DELL'ESERCIZIO PRECEDENTE CON VINCOLO DI DESTINAZIONE "FONDO PLURIENNALE VINCOLATO DI PARTE CORRENTE"	51643	SPESE DI GESTIONE PER STRUMENTI DI INGEGNERIA FINANZIARIA RELATIVI A INVESTIMENTI PMI IN MATERIA DI INDUSTRIA, ARTIGIANATO E COOPERAZIONE - PRSE 2012/2015 LINEA 1.3A	3.742.836,00	0,00	1.240.740,00	726.836,00	0,00	1.775.260,00	0,00	
11 - 30 - - - -	AVANZO DI AMMINISTRAZIONE DELL'ESERCIZIO PRECEDENTE CON VINCOLO DI DESTINAZIONE "FONDO PLURIENNALE VINCOLATO DI PARTE CORRENTE"	51651	SPESE DI GESTIONE INERENTI INTERVENTI PER PICCOLI PRESTITI DI EMERGENZA ALLE MICRO IMPRESE - SPESE CORRENTI	92.295,00	0,00	72.590,00	15.555,00	0,00	4.150,00	0,00	
11 - 30 - - - -	AVANZO DI AMMINISTRAZIONE DELL'ESERCIZIO PRECEDENTE CON VINCOLO DI DESTINAZIONE "FONDO PLURIENNALE VINCOLATO DI PARTE CORRENTE"	51652	SPESE DI INFORMAZIONE E COMUNICAZIONI INERENTI INTERVENTI PER PICCOLI PRESTITI DI EMERGENZA ALLE MICRO IMPRESE - ACQUISTO BENI E PRESTAZIONI DI SERVIZI	6.000,00	0,00	0,00	0,00	0,00	6.000,00	0,00	
11 - - - - -	AVANZO DI AMMINISTRAZIONE DELL'ESERCIZIO PRECEDENTE CON VINCOLO DI DESTINAZIONE "FONDO PLURIENNALE VINCOLATO DI PARTE CORRENTE"	52048	INTERVENTI IN AGRICOLTURA - PROGRAMMI INTERREGIONALI SVILUPPO RURALE (SUPPORTI PER IL PIANO SVILUPPO RURALE TOSCANO) - ART. 2 L. 499 DEL 23.12.1999 - FINANZIAMENTO STATALE	5.442,34	0,00	0,00	0,00	0,00	5.442,34	0,00	
11 - - - - -	AVANZO DI AMMINISTRAZIONE DELL'ESERCIZIO PRECEDENTE CON VINCOLO DI DESTINAZIONE "FONDO PLURIENNALE VINCOLATO DI PARTE CORRENTE"	52055	ATTIVITA' ZOOTECNICHE - PROGRAMMI DI INTERVENTI NEL SETTORE DEL CAVALLO AI SENSI DELL'ART. 3 DEL D. LGS 449/99 - SPESE DI INVESTIMENTO	500.000,00	0,00	0,00	0,00	0,00	500.000,00	0,00	
11 - - - - -	AVANZO DI AMMINISTRAZIONE DELL'ESERCIZIO PRECEDENTE CON VINCOLO DI DESTINAZIONE "FONDO PLURIENNALE VINCOLATO DI PARTE CORRENTE"	52087	ATTIVITA' ZOOTECNICHE - PROGRAMMI DI INTERVENTO NEL SETTORE DEL CAVALLO AI SENSI DELL'ART. 3 DEL D. LGS 449/99	1.831.451,71	0,00	0,00	0,00	0,00	1.831.451,71	0,00	
11 - - - - -	AVANZO DI AMMINISTRAZIONE DELL'ESERCIZIO PRECEDENTE CON VINCOLO DI DESTINAZIONE "FONDO PLURIENNALE VINCOLATO DI PARTE CORRENTE"	52094	STRUTTURE DI TRASFORMAZIONE IN AGRICOLTURA - SPESE PER INTERVENTI DI RAFFORZAMENTO E SVILUPPO DELLE IMPRESE DI TRASFORMAZIONE E COMMERCIALIZZAZIONE - D.LGS 173/98 - FINANZIAMENTI STATO	571.582,69	0,00	0,00	0,00	0,00	571.582,69	0,00	

1) Elenco analitico delle risorse vincolate rappresentate nel prospetto del risultato di amministrazione 2014 rideterminato con DGR 844/2015

Capitolo di entrata	descrizione	Capitolo di spesa	Descr.	Risorse vincolate al 1/1/2014	Accertamenti esercizio 2014	Impegni esercizio 2014	Fondo pluriennale vincolato presunto al 01/01/2015	Cancellazione dell'accertamento o eliminazione del vincolo	Risorse vincolate al 01/01/2015	di cui Residui Perenti	Utilizzo risorse vincolate presunte nell'esercizio 2015
				(a)	(b)	(c)	(d)	(e)	(f)=(a)-(b)-(d)-(e)	(g)	(h)
11 - - - -	*****AVANZO DI AMMINISTRAZIONE DELL'ESERCIZIO PRECEDENTE CON VINCOLO DI DESTINAZIONE *****	52145	CREDITO AGEVOLATO PER CONDUZIONE E PER COSTITUZIONE IMPRESE AGRICOLE - PRESTITI A TASSO AGEVOLATO ATTUALIZZATI PER LA RICOSTITUZIONE DEI CAPITALI DI CONDUZIONE - FINANZIAMENTO STATALE	115.782,79	0,00	0,00	0,00		115.782,79	0,00	
11 - - - -	*****AVANZO DI AMMINISTRAZIONE DELL'ESERCIZIO PRECEDENTE CON VINCOLO DI DESTINAZIONE *****	52159	RISARCIMENTI DANNI IN AGRICOLTURA - CONTRIBUTO C/INTERESSI ATTUALIZZATI LEGGE 185/92 D.M. 1698/03 - 1715/03 - 1723/03 - FINANZIAMENTO STATALE	3.303,30	0,00	0,00	0,00		3.303,30	0,00	
11 - 22026 - - -	*****AVANZO DI AMMINISTRAZIONE DELL'ESERCIZIO PRECEDENTE CON VINCOLO DI DESTINAZIONE *****	52177	ATTIVITA' ZOOTECNICHE - TENUTA DEI LIBRI GENEALOGICI PER L'ESECUZIONE DEI CONTROLLI DELLA PRODUTTIVITA' ANIMALE NELLE SPECIE DI INTERESSE ZOOTECNICO - FINANZIAMENTO STATALE	511.675,08	760.805,38	511.675,08			760.805,38	0,00	
11 - - - -	*****AVANZO DI AMMINISTRAZIONE DELL'ESERCIZIO PRECEDENTE CON VINCOLO DI DESTINAZIONE *****	52189	ATTIVITA' ZOOTECNICHE - RILANCIO DELLA ZOOTECNIA TOSCANA - FINANZIAMENTO STATALE DLGS 143/97	98.682,82	0,00	0,00			98.682,82	0,00	
11 - - - -	*****AVANZO DI AMMINISTRAZIONE DELL'ESERCIZIO PRECEDENTE CON VINCOLO DI DESTINAZIONE *****	52235	PATRIMONIO AGRICOLO FORESTALE REGIONALE - INTERVENTI DI CONSERVAZIONE MIGLIORAMENTO E POTENZIAMENTO DEI BENI AGRICOLI FORESTALI DELLA REGIONE; FINANZIATI CON I PROVENTI DI CUI ALL'ARTICOLO 31 DELLA L.R. 21.03.2000 N. 39 - QUOTA PARTE REGIONE	50.907,97	1.875.353,43	0,00			1.926.261,40	0,00	
11 - - - -	*****AVANZO DI AMMINISTRAZIONE DELL'ESERCIZIO PRECEDENTE CON VINCOLO DI DESTINAZIONE *****	52243	PATRIMONIO AGRICOLO FORESTALE - INTERVENTI DI MIGLIORAMENTO AMBIENTALE, AMPLIAMENTO E VALORIZZAZIONE DEI BENI DEL PATRIMONIO AGRICOLO FORESTALE FINANZIATI CON I PROVENTI DELLE ALIENAZIONI - PER INIZIATIVE NELLE ZONE MONTANE -	15.000,11	0,00	0,00			15.000,11	0,00	
11 - 32003 - - -	*****AVANZO DI AMMINISTRAZIONE DELL'ESERCIZIO PRECEDENTE CON VINCOLO DI DESTINAZIONE *****	52264	FORESTAZIONE - INTERVENTI DI MIGLIORAMENTO DELL'AMBIENTE NATURALE/ATTIVITA' DI VIGILANZA E AL TRE ATTIVITA'	1.225.061,89	876.673,15	550.000,00			1.551.735,04	0,00	
11 - - - -	*****AVANZO DI AMMINISTRAZIONE DELL'ESERCIZIO PRECEDENTE CON VINCOLO DI DESTINAZIONE *****	52287	CREDITO AGEVOLATO PER CONDUZIONE E PER COSTITUZIONE IMPRESE AGRICOLE - AGEVOL. CRED. O CONTR. CICAP PER COSTRUZ. MODIF. E ADEGUAM. IMPIANTI DEPURAZIONE E PRETRATTAMENTO SCARICHI IDRICI INSEDI JAM. PRODUTTIVI AGRICOLI (ART.5 7° COMMA L. 650/1979 E L.	354.326,54	0,00	0,00			354.326,54	0,00	
11 - 32 - - -	*****AVANZO DI AMMINISTRAZIONE DELL'ESERCIZIO PRECEDENTE CON VINCOLO DI DESTINAZIONE *****	52330	ATTIVITA' AGRICOLE - SPESE PER INIZIATIVE RELATIVE ALLE STRADE DEL VINO, DELL'OLIO EXTRAVERGINE DI OLIVA E DEI PRODOTTI AGRICOLI E AGRALIMENTARI DI QUALITA' - SPESE DI AGGIORNAMENTO - FINANZIAMENTO STATALE	26.779,67	0,00	0,00	6.779,67		20.000,00	0,00	
11 - - - -	*****AVANZO DI AMMINISTRAZIONE DELL'ESERCIZIO PRECEDENTE CON VINCOLO DI DESTINAZIONE *****	52355	FONDO DI SOLIDARIETA' NAZIONALE PER RISARCIMENTO DANNI IN AGRICOLTURA - CONTRIBUTO IN CONTO CAPITALE	196.563,99	0,00	0,00			196.563,99	0,00	

1) Elenco analitico delle risorse vincolate rappresentate nel prospetto del risultato di amministrazione 2014 rideterminato con DGR 844/2015

Capitolo di entrata	descrizione	Capitolo di spesa	Descr.	Risorse vincolate al 1/1/2014	Accertamenti esercizio 2014	Impegni esercizio 2014	Fondo pluriennale vincolato presunto al 01/01/2015	Cancellazione dell'acceleramento o eliminazione del vincolo	Risorse vincolate al 01/01/2015	di cui Residui Perenti	Utilizzo risorse vincolate presunte nell'esercizio 2015
				(a)	(b)	(c)	(d)	(e)	(f)=(a)-(b)-(d)-(e)	(g)	(h)
11 - - - -	AVANZO DI AMMINISTRAZIONE DELL'ESERCIZIO PRECEDENTE CON VINCOLO DI DESTINAZIONE	52375	PATRIMONIO AGRICOLA FORESTALE REGIONALE - INTERVENTI DI MIGLIORAMENTO, VALORIZZAZIONE ED AMPLIAMENTO DEI BENI DEL PATRIMONIO AGRICOLA FORESTALE REGIONALE FINANZIATI CON I PROVENTI DELLE FINANZIARIE AI SENSI DELLA L.R. 7/04.	1.242.277,38	0,00	520.000,00			722.277,38	0,00	
11 - - - -	AVANZO DI AMMINISTRAZIONE DELL'ESERCIZIO PRECEDENTE CON VINCOLO DI DESTINAZIONE	52418	AUTI DI MINIMI A FAVORE IMPRESE AGRICOLE DANNEGGIATE DALLA PERONOSPORA DELLA VITE	295.718,40	0,00	0,00			295.718,40	0,00	
11 - 32003 - - -	AVANZO DI AMMINISTRAZIONE DELL'ESERCIZIO PRECEDENTE CON VINCOLO DI DESTINAZIONE	52460	FORESTAZIONE - ATTIVITA' DI INFORMAZIONE SUI PRODOTTI SECONDARI DEL BOSCO	131.162,54	97.408,13	130.000,00			98.580,67	0,00	
11 - 22344 - - -	AVANZO DI AMMINISTRAZIONE DELL'ESERCIZIO PRECEDENTE CON VINCOLO DI DESTINAZIONE	52451	SERVIZIO FITOSANITARIO REGIONALE - FONDI MIPAAF PER POTENZIAMENTO SERVIZIO	491,02	806.479,09	0,00			806.970,71	0,00	
11 - 42272 - - -	AVANZO DI AMMINISTRAZIONE DELL'ESERCIZIO PRECEDENTE CON VINCOLO DI DESTINAZIONE	52452	SERVIZIO FITOSANITARIO REGIONALE - FONDI MIPAAF PER POTENZIAMENTO SERVIZIO - INVESTIMENTI	55.418,41	100.000,00	1.586,00			153.832,41	0,00	
11 - 30 - - -	AVANZO DI AMMINISTRAZIONE DELL'ESERCIZIO PRECEDENTE CON VINCOLO DI DESTINAZIONE	52456	PROGETTO FITOSANITARIO - RETRIBUZIONI	381.893,17	0,00	174.837,64	16.307,43		170.748,10	0,00	
11 - 30 - - -	AVANZO DI AMMINISTRAZIONE DELL'ESERCIZIO PRECEDENTE CON VINCOLO DI DESTINAZIONE	52457	PROGETTO FITOSANITARIO - ONERI RIFLESSI	92.447,98	0,00	48.622,00	4.808,35		39.017,63	0,00	
11 - 30 - - -	AVANZO DI AMMINISTRAZIONE DELL'ESERCIZIO PRECEDENTE CON VINCOLO DI DESTINAZIONE	52458	PROGETTO FITOSANITARIO - QUOTA IRAP	27.480,03	0,00	15.108,74	1.602,15		10.771,14	0,00	
11 - 30 - - -	AVANZO DI AMMINISTRAZIONE DELL'ESERCIZIO PRECEDENTE CON VINCOLO DI DESTINAZIONE	52469	ATTIVITA' FORMATIVE RIVOLTE AL PERSONALE DEL SERVIZIO FITOSANITARIO REGIONALE	32.414,36	0,00	24.594,00	6.782,36		1.038,00	0,00	
11 - - - -	AVANZO DI AMMINISTRAZIONE DELL'ESERCIZIO PRECEDENTE CON VINCOLO DI DESTINAZIONE	52470	FONDO DI SOLIDARIETA' PER EMERGENZE CLIMATICHE - D. LGS. 102/2004	78.088,97	0,00	0,00	0,00		78.088,97	0,00	
11 - - - -	AVANZO DI AMMINISTRAZIONE DELL'ESERCIZIO PRECEDENTE CON VINCOLO DI DESTINAZIONE	52472	RISERVA PER FONDI MUTUALISTICI SU CALAMITA' NATURALI - D. LGS. 102/2004 E REG. CEE N. 73/2009 ART.68.	2.000.000,00	0,00	0,00	0,00		2.000.000,00	0,00	
42490 - - - -	FONDO DI SOLIDARIETA' NAZIONALE - D. LGS. 102/2004 - D.M. 24781 DEL 12/12/2013 - RIPARTO 2013	52490	FONDO DI SOLIDARIETA' NAZIONALE - D. LGS. 102/2004 - DM 24781 DEL 12/12/2013 - RIPARTO 2013	0,00	1.733.834,00	404.453,47			1.329.380,53	0,00	
11 - - - -	AVANZO DI AMMINISTRAZIONE DELL'ESERCIZIO PRECEDENTE CON VINCOLO DI DESTINAZIONE	53014	PRESE 2012-2015 LINEA 3.1.B.2 - PROMOZIONE ATTIVITA' TURISTICHE. PROGETTI INTERREGIONALI. FONDI STATALI PER TRASFERIMENTI CORRENTI AD ENTI DELLE AMMINISTRAZIONI LOCALI.	40.040,79	0,00	0,00			40.040,79	0,00	
11 - - - -	AVANZO DI AMMINISTRAZIONE DELL'ESERCIZIO PRECEDENTE CON VINCOLO DI DESTINAZIONE	53015	PRESE 2012-2015 LINEA 3.1.B.2 - PROMOZIONE ATTIVITA' TURISTICHE. PROGETTI INTERREGIONALI. FONDI STATALI. ACQUISTO DI BENI E PRESTAZIONI DI SERVIZI	17.858,00	0,00	0,00			17.858,00	0,00	

1) Elenco analitico delle risorse vincolate rappresentate nel prospetto del risultato di amministrazione 2014 rideterminato con DGR 844/2015

Capitolo di entrata	descrizione	Capitolo di spesa	Descr.	Risorse vincolate al 1/1/2014	Accertamenti esercizio 2014	Impegni esercizio 2014	Fondo pluriennale vincolato presunto al 01/01/2015	Cancellazione o dell'acceleramento o eliminazione del vincolo	Risorse vincolate al 01/01/2015	di cui Residui Perenti	Utilizzo risorse vincolate presunte nell'esercizio 2015
				(a)	(b)	(c)	(d)	(e)	(f)=(a)-(b)-(d)-(e)	(g)-(f)	(h)
11 - - - -	*****AVANZO DI AMMINISTRAZIONE DELL'ESERCIZIO PRECEDENTE CON VINCOLO DI DESTINAZIONE *****	53018	PRSE 2012-2015 LINEA 3.1.B.2. - PROMOZIONE ATTIVITA' TURISTICHE, PROGETTI INTERREGIONALI, TRASFERIMENTI CORRENTI AD ENTI DELLE AMMINISTRAZIONI LOCALI.	16.759,25	0,00	0,00	0,00		16.759,25	0,00	
11 - - - -	*****AVANZO DI AMMINISTRAZIONE DELL'ESERCIZIO PRECEDENTE CON VINCOLO DI DESTINAZIONE *****	53019	PRSE 2012-2015 LINEA 3.1.B.2. - PROMOZIONE ATTIVITA' TURISTICHE, PROGETTI INTERREGIONALI, ACQUISTO DI BENI E PRESTAZIONI DI SERVIZI	1.944,26	0,00	0,00	0,00		1.944,26	0,00	
11 - - - -	*****AVANZO DI AMMINISTRAZIONE DELL'ESERCIZIO PRECEDENTE CON VINCOLO DI DESTINAZIONE *****	53021	PRSE 2012-2015 LINEA 3.1.B.2. - PROGETTI INTERREGIONALI TURISTICI L. 135/2001. - FONDI TRASFERITI DA ALTRE REGIONI. - ACQUISTO BENI E SERVIZI	175.556,63	0,00	0,00	0,00		175.556,63	0,00	
11 - - - -	*****AVANZO DI AMMINISTRAZIONE DELL'ESERCIZIO PRECEDENTE CON VINCOLO DI DESTINAZIONE *****	53022	PRSE 2012-2015 LINEA 3.1.B.2. - PROMOZIONE ATTIVITA' TURISTICHE, PROGETTI INTERREGIONALI, ACQUISTO BENI/SERVIZI, ATTIVITA' DIRETTE	895,61	0,00	0,00	0,00		895,61	0,00	
11 - - - -	*****AVANZO DI AMMINISTRAZIONE DELL'ESERCIZIO PRECEDENTE CON VINCOLO DI DESTINAZIONE *****	53029	PRSE 2012-2015 LINEA 3.1.A. - QUALIFICAZIONE STRUTTURALE OFFERTA TURISTICA, INTERVENTI PER LA MESSA IN SICUREZZA DELLE AREE SCIABILI.	63.117,44	0,00	0,00	0,00		63.117,44	0,00	
11 - - - -	*****AVANZO DI AMMINISTRAZIONE DELL'ESERCIZIO PRECEDENTE CON VINCOLO DI DESTINAZIONE *****	53053	PRSE 2012-2015 LINEA 3.A. - INTERVENTI PER COMMERCIO DI QUALITA' E POLITICA DI RETE "VETRINA TOSCANA". LEGGE 268/97 - TRASFERIMENTI CORRENTI AD ENTI DELLE AMMINISTRAZIONI LOCALI. FONDI STATALI	74,82	0,00	0,00	0,00		74,82	0,00	
11 - - - -	*****AVANZO DI AMMINISTRAZIONE DELL'ESERCIZIO PRECEDENTE CON VINCOLO DI DESTINAZIONE *****	53090	PRSE 2012-2015 LINEA 4.1.A. - STRUTTURE COMPLEMENTARI TURISTICHE, FONDO AREE SOTTOUTILIZZATE, II ACCORDO INTEGRATIVO APO "COMPETITIVITA' TERRITORI E IMPRESE", ASSISTENZA TECNICA, DEL. CIPE 35/2005	20.875,00	0,00	0,00	0,00		20.875,00	0,00	
11 - 24044 - - -	*****AVANZO DI AMMINISTRAZIONE DELL'ESERCIZIO PRECEDENTE CON VINCOLO DI DESTINAZIONE *****	53094	PRSE 2012-2015 LINEA 3.1.B.2. - PROGETTI INTERREGIONALI TURISTICI L. 135/01. - FONDI TRASFERITI DALLE ALTRE REGIONI - TRASFERIMENTI AD ENTI DELLE AMMINISTRAZIONI LOCALI	411.805,83	51.606,68	0,00	0,00		463.412,51	0,00	
11 - - - -	*****AVANZO DI AMMINISTRAZIONE DELL'ESERCIZIO PRECEDENTE CON VINCOLO DI DESTINAZIONE *****	53101	PRSE 2012-2015 LINEA 4.1.A. - STRUTTURE COMPLEMENTARI TURISTICHE, FONDO AREE SOTTOUTILIZZATE, III ACCORDO INTEGRATIVO APO "COMPETITIVITA' TERRITORI E IMPRESE", ASSISTENZA TECNICA, DEL. CIPE 3/2006	40.822,48	0,00	0,00	0,00		40.822,48	0,00	
RS. DI AMMINE - 11 - - - -	*****RISULTATO DI AMMINISTRAZIONE ***** *****AVANZO DI AMMINISTRAZIONE DELL'ESERCIZIO PRECEDENTE CON VINCOLO DI DESTINAZIONE *****	53110	PRSE 2012-2015 LINEA 3.1.A. - INTERVENTI A FAVORE DEL COMMERCIO FONDI STATALI - ATTIVITA' DI PROMOZIONE E ANIMAZIONE DEI PROGRAMMI, PROGETTI INTEGRATI E MODULI SPECIFICI PER LA TUTELA ATTIVITA' DELLE PMI COMMERCIALI E FINANZIAMENTI AI CENTRI COMMERCIALI NATUR	294.271,80	0,00	129.052,76	0,00		165.219,04	0,00	

1) Elenco analitico delle risorse vincolate rappresentate nel prospetto del risultato di amministrazione 2014 rideterminato con DGR 844/2015

Capitolo di entrata	descrizione	Capitolo di spesa	Descr.	Risorse vincolate al 1/1/2014	Accertamenti esercizio 2014	Impegni esercizio 2014	Fondo pluriennale vincolato presunto al 01/01/2015	Cancellazione o dell'acceramento o eliminazione del vincolo	Risorse vincolate al 01/01/2015	di cui Residui Perenti	Utilizzo risorse vincolate presunte nell'esercizio 2015
				(a)	(b)	(c)	(d)	(e)	(f)=(a)-(b)-(d)-(e) (-/+)		(h)
11 - - - -	*****AVANZO DI AMMINISTRAZIONE DELL'ESERCIZIO PRECEDENTE CON VINCOLO DI DESTINAZIONE *****	53111	PRSE 2012-2015 LINEA 3.3.A.1.1 - INTERVENTI PER COMMERCIO DI QUALITA' E POLITICHE DI RETE "VETRINA TOSCANA", LEGGE 286/97 - TRASFERIMENTI CORRENTI AD ENTI DELLE AMMINISTRAZIONI LOCALI	700.000,00	0,00	0,00	0,00		700.000,00	300.000,00	
11 - 30 - - -	*****AVANZO DI AMMINISTRAZIONE DELL'ESERCIZIO PRECEDENTE CON VINCOLO DI DESTINAZIONE ***** *****FONDO PLURIENNALE VINCOLATO DI PARTE CORRENTE *****	53112	PRSE 2012-2015 LINEA 3.1.A. - INTERVENTI A FAVORE DEL COMMERCIO - PROGRAMMI E PROGETTI DI INNOVAZIONE QUALIFICAZIONE E SVILUPPO DELLE PMI COMMERCIALI - CENTRI DI ASSISTENZA TECNICA	71.000,00	0,00	30.000,00	6.000,00		35.000,00	0,00	
11 - - - -	*****AVANZO DI AMMINISTRAZIONE DELL'ESERCIZIO PRECEDENTE CON VINCOLO DI DESTINAZIONE *****	53113	PRSE 2012-2015 LINEA 3.1.B.1.1 - OSSERVATORI ECONOMICI SUL COMMERCIO - PROGRAMMA DI MONITORAGGIO, STUDI, RICERCHE E SEMINARI INFORMATIVI PER LA QUALIFICAZIONE DELLA RETE TOSCANA.	35.228,00	0,00	0,00	0,00		35.228,00	0,00	
11 - - - -	*****AVANZO DI AMMINISTRAZIONE DELL'ESERCIZIO PRECEDENTE CON VINCOLO DI DESTINAZIONE *****	53115	PRSE 2012-2015 LINEA 3.1.B.2.2 - PROMOZIONE ATTIVITA' TURISTICHE - PROGETTI INTERREGIONALI - TRASFERIMENTI CORRENTI AD AMMINISTRAZIONI CENTRALI, FONDI ENTI SETTORE PUBBLICO	7.000,00	0,00	0,00	0,00		7.000,00	0,00	
11 - - - -	*****AVANZO DI AMMINISTRAZIONE DELL'ESERCIZIO PRECEDENTE CON VINCOLO DI DESTINAZIONE *****	53118	PRSE 2012-2015 LINEA 2.1.A. - SPESE PER ATTIVITA' DI COMUNICAZIONE	158.000,00	0,00	0,00	0,00		158.000,00	0,00	
11 - - - -	*****AVANZO DI AMMINISTRAZIONE DELL'ESERCIZIO PRECEDENTE CON VINCOLO DI DESTINAZIONE *****	53125	PRSE 2012-2015 LINEA 2.1.A. - SPESE PER ISTITUZIONALE IN AMBITO ECONOMICO	20.000,00	0,00	0,00	0,00		20.000,00	0,00	
11 - 22361 - - -	*****AVANZO DI AMMINISTRAZIONE DELL'ESERCIZIO PRECEDENTE CON VINCOLO DI DESTINAZIONE ***** *****FONDI STATALI PER PROGETTO DI ECCELLENZA "IN ETRURIA" *****	53129	PRSE 2012-2015 LINEA 3.2.B. - PROGETTI DI ECCELLENZA PER LO SVILUPPO E LA PROMOZIONE DEL SISTEMA TURISTICO NAZIONALE. ACCORDO DI PROGRAMMA PER PROGETTO "IN ETRURIA". ACQUISTO BENI E SERVIZI	340.647,92	40.000,00	0,00	0,00		380.647,92	0,00	
11 - 22361 - - -	*****AVANZO DI AMMINISTRAZIONE DELL'ESERCIZIO PRECEDENTE CON VINCOLO DI DESTINAZIONE ***** *****FONDI STATALI PER PROGETTO DI ECCELLENZA "IN ETRURIA" *****	53130	PRSE 2012-2015 LINEA 3.2.B. - PROGETTI DI ECCELLENZA PER LO SVILUPPO E LA PROMOZIONE DEL SISTEMA TURISTICO NAZIONALE. ACCORDO DI PROGRAMMA PER PROGETTO "IN ETRURIA". TRASFERIMENTI A ENTI LOCALI	700.000,00	80.000,00	80.000,00	0,00		700.000,00	0,00	
11 - 22361 - - -	*****AVANZO DI AMMINISTRAZIONE DELL'ESERCIZIO PRECEDENTE CON VINCOLO DI DESTINAZIONE ***** *****FONDI STATALI PER PROGETTO DI ECCELLENZA "IN ETRURIA" *****	53131	PRSE 2012-2015 LINEA 3.2.B. - PROGETTI DI ECCELLENZA PER LO SVILUPPO E LA PROMOZIONE DEL SISTEMA TURISTICO NAZIONALE. ACCORDO DI PROGRAMMA PER PROGETTO "IN ETRURIA". TRASFERIMENTI A ENTI PRIVATI SENZA FINI DI LUCRO	120.000,00	10.000,00	0,00	0,00		130.000,00	0,00	
11 - 22362 - - -	*****AVANZO DI AMMINISTRAZIONE DELL'ESERCIZIO PRECEDENTE CON VINCOLO DI DESTINAZIONE ***** *****FONDI STATALI PER PROGETTO DI ECCELLENZA "LA TOSCANA DELLA VIA FRANCIGENA" *****	53132	PRSE 2012-2015 - LINA 3.2.B. - PROGETTI DI ECCELLENZA PER LO SVILUPPO E LA PROMOZIONE DEL SISTEMA TURISTICO NAZIONALE. ACCORDO DI PROGRAMMA PER PROGETTO "LA TOSCANA DELLA VIA FRANCIGENA". ACQUISTO BENI E SERVIZI	189.900,32	23.790,00	37.699,20	0,00		175.991,12	0,00	

1) Elenco analitico delle risorse vincolate rappresentate nel prospetto del risultato di amministrazione 2014 rideterminato con DGR 844/2015

Capitolo di entrata	descrizione	Capitolo di spesa	Descr.	Risorse vincolate al 1/1/2014	Accertamenti esercizio 2014	Impegni esercizio 2014	Fondo pluriennale vincolato presunto al 01/01/2015	Cancellazione dell'accertamento o eliminazione del vincolo	Risorse vincolate al 01/01/2015	di cui Residui Perenti	Utilizzo risorse vincolate presunte nell'esercizio 2015
				(a)	(b)	(c)	(d)	(e)	(f)=(a)-(b)-(d)-(e) (-/+)		(h)
11 - 22362 - - -	*****AVANZO DI AMMINISTRAZIONE DELL'ESERCIZIO PRECEDENTE CON VINCOLO DI DESTINAZIONE ***** *****FONDI STATALI PER PROGETTO DI ECCELLENZA "LA TOSCANA DELLA VIA FRANCIGENA" *****	53133	PRESE 2012-2015 LINEA 3.2.B - PROGETTI DI ECCELLENZA PER LO SVILUPPO E LA PROMOZIONE DEL SISTEMA TURISTICO NAZIONALE ACCORDO DI PROGRAMMA PER PROGETTO "LA TOSCANA DELLA VIA FRANCIGENA" - TRASFERIMENTI A ENTI LOCALI	155.000,00	114.950,03		248.000,00		21.950,93	0,00	
11 - - - -	*****AVANZO DI AMMINISTRAZIONE DELL'ESERCIZIO PRECEDENTE CON VINCOLO DI DESTINAZIONE ***** *****FONDO PLURIENNALE VINCOLATO DI PARTE CORRENTE *****	53137	PRESE 2012-2015 LINEA 3.2.B - VIA FRANCIGENA - FONDI ENTI SETTORE PUBBLICO - TRASFERIMENTI CORRENTI AD ALTRI SOGGETTI	17.948,75	0,00		0,00		17.948,75	0,00	
11 - 30 - - -	*****AVANZO DI AMMINISTRAZIONE DELL'ESERCIZIO PRECEDENTE CON VINCOLO DI DESTINAZIONE ***** *****FONDO PLURIENNALE VINCOLATO DI PARTE CORRENTE *****	53139	INTERVENTI A FAVORE DELLE PMI DEL COMMERCIO - PROGRAMMI E PROGETTI INTEGRATI INTERSETTORIALI - TRASFERIMENTO AD ALTRI SOGGETTI	69.982,00	0,00		15.000,00		54.982,00	0,00	
11 - 22373 - - -	*****AVANZO DI AMMINISTRAZIONE DELL'ESERCIZIO PRECEDENTE CON VINCOLO DI DESTINAZIONE ***** *****FONDI STATALI PROGETTI DI ECCELLENZA PER LO SVILUPPO E LA PROMOZIONE DEL SISTEMA TURISTICO NAZIONALE ACCORDO DI PROGRAMMA PER PROGETTO "MICE IN ITALIA" *****	53141	PROGETTI DI ECCELLENZA PER LO SVILUPPO E LA PROMOZIONE DEL SISTEMA TURISTICO NAZIONALE ACCORDO DI PROGRAMMA - TRASFERIMENTI CORRENTI A ENTI DELLE AMMINISTRAZIONI LOCALI	300.000,00	380.000,00		77.000,00		603.000,00	0,00	
11 - 22373 - - -	*****AVANZO DI AMMINISTRAZIONE DELL'ESERCIZIO PRECEDENTE CON VINCOLO DI DESTINAZIONE ***** *****FONDI STATALI PROGETTI DI ECCELLENZA PER LO SVILUPPO E LA PROMOZIONE DEL SISTEMA TURISTICO NAZIONALE ACCORDO DI PROGRAMMA PER PROGETTO "MICE IN ITALIA" *****	53142	PROGETTI DI ECCELLENZA PER LO SVILUPPO E LA PROMOZIONE DEL SISTEMA TURISTICO NAZIONALE ACCORDO DI PROGRAMMA - ACQUISTO BENI E SERVIZI	34.172,78	40.216,00		0,00		74.388,78	0,00	
11 - 22373 - - -	*****AVANZO DI AMMINISTRAZIONE DELL'ESERCIZIO PRECEDENTE CON VINCOLO DI DESTINAZIONE ***** *****FONDI STATALI PROGETTI DI ECCELLENZA PER LO SVILUPPO E LA PROMOZIONE DEL SISTEMA TURISTICO NAZIONALE ACCORDO DI PROGRAMMA PER PROGETTO "MICE IN ITALIA" *****	53143	PROGETTI DI ECCELLENZA PER LO SVILUPPO E LA PROMOZIONE DEL SISTEMA TURISTICO NAZIONALE ACCORDO DI PROGRAMMA - ALTRI COSTI DEL PERSONALE MISSIONI	10.000,00	10.000,00		0,00		20.000,00	0,00	
11 - 30 - 22374 - - -	*****AVANZO DI AMMINISTRAZIONE DELL'ESERCIZIO PRECEDENTE CON VINCOLO DI DESTINAZIONE ***** *****FONDO PLURIENNALE VINCOLATO DI PARTE CORRENTE ***** *****FONDI STATALI PER PROGETTO DI ECCELLENZA "TURISMO (INNOVAZIONE) TOSCANA.IT" *****	53145	PROGETTI DI ECCELLENZA PER LO SVILUPPO E LA PROMOZIONE DEL SISTEMA TURISTICO NAZIONALE ACCORDO DI PROGRAMMA - TRASFERIMENTI CORRENTI	470.000,00	400.000,00		250.000,00	70.000,00	510.000,00	0,00	
11 - 22374 - - -	*****AVANZO DI AMMINISTRAZIONE DELL'ESERCIZIO PRECEDENTE CON VINCOLO DI DESTINAZIONE ***** *****FONDI STATALI PER PROGETTO DI ECCELLENZA "TURISMO (INNOVAZIONE) TOSCANA.IT" *****	53146	PROGETTI DI ECCELLENZA PER LO SVILUPPO E LA PROMOZIONE DEL SISTEMA TURISTICO NAZIONALE ACCORDO DI PROGRAMMA - AL TRE SPESE DEL PERSONALE MISSIONI	50.090,40	60.000,00		0,00		110.090,40	0,00	
11 - 22374 - - -	*****AVANZO DI AMMINISTRAZIONE DELL'ESERCIZIO PRECEDENTE CON VINCOLO DI DESTINAZIONE ***** *****FONDI STATALI PER PROGETTO DI ECCELLENZA "TURISMO (INNOVAZIONE) TOSCANA.IT" *****	53147	PROGETTI DI ECCELLENZA PER LO SVILUPPO E LA PROMOZIONE DEL SISTEMA TURISTICO NAZIONALE ACCORDO DI PROGRAMMA - ACQUISTO BENI E SERVIZI	100.000,00	50.000,00		479,46		149.520,54	0,00	
11 - 32 - - -	*****AVANZO DI AMMINISTRAZIONE DELL'ESERCIZIO PRECEDENTE CON VINCOLO DI DESTINAZIONE ***** *****FONDO PLURIENNALE VINCOLATO IN CONTO CAPITALE *****	54036	P.R.S.E. 2012-2015 LINEA 1.3A - FONDO COOPERTOSCANA. FONDO DI DOTAZIONE PER INTERVENTI DI SVILUPPO E RAFFORZAMENTO DELLE IMPRESE COOPERATIVE ATTRAVERSO L'ATTIVAZIONE DI APPOSITO FONDO DI ROTAZIONE	1.791.591,46	0,00		0,00		1.791.591,46	0,00	

1) Elenco analitico delle risorse vincolate rappresentate nel prospetto del risultato di amministrazione 2014 rideterminato con DGR 844/2015

Capitolo di entrata	descrizione	Capitolo di spesa	Descr.	Risorse vincolate al 1/1/2014	Accertamenti esercizio 2014	Impegni esercizio 2014	Fondo pluriennale vincolato presunto al 01/01/2015	Cancellazione o dell'acceleramento o eliminazione del vincolo	Risorse vincolate al 01/01/2015	di cui Residui Perenti	Utilizzo risorse vincolate presunte nell'esercizio 2015
				(a)	(b)	(c)	(d)	(e)	(f)=(a)-(b)-(d)-(e)	(g)-(f)	(h)
11 - - - -	*****AVANZO DI AMMINISTRAZIONE DELL'ESERCIZIO PRECEDENTE CON VINCOLO DI DESTINAZIONE *****	54051	P.R.S.E. 2012-2015 LINEA 1.3.A - FONDO COOPERTOSCANA FONDO DI ROTAZIONE PER INTERVENTI DI SVILUPPO E RAFFORZAMENTO DELLE IMPRESE COOPERATIVE (54036 - FONDO DI ROTAZIONE)	1.863.955,41	0,00	0,00	0,00	127.084,34	1.736.861,07	0,00	
11 - - - -	*****AVANZO DI AMMINISTRAZIONE DELL'ESERCIZIO PRECEDENTE CON VINCOLO DI DESTINAZIONE *****	5502	TUTELA ITTIOFAUNISTICA - FINANZIAMENTO AZIONI REGIONALI IN ATTUAZIONE DEL PIANO NAZIONALE PER LA RAZIONALIZZAZIONE E LO SVILUPPO DELLA PESCA MARIITTIMA E DELL'ACQUACOLTURA - TRASFERIMENTI AD IMPRESE - SPESE CORRENTI - FINANZIAMENTO STATALE	46,09	0,00	0,00	0,00		46,09	0,00	
11 - - - -	*****AVANZO DI AMMINISTRAZIONE DELL'ESERCIZIO PRECEDENTE CON VINCOLO DI DESTINAZIONE *****	55022	TUTELA ITTIOFAUNISTICA - FINANZIAMENTO AZIONI REGIONALI IN ATTUAZIONE DEL PIANO NAZIONALE PER LA RAZIONALIZZAZIONE E LO SVILUPPO DELLA PESCA MARIITTIMA E DELL'ACQUACOLTURA L. 41/82 FINANZIAMENTO STATALE EX L. 17.02.1982. N. 41	563,48	0,00	0,00	0,00		563,48	0,00	
11 - - - -	*****AVANZO DI AMMINISTRAZIONE DELL'ESERCIZIO PRECEDENTE CON VINCOLO DI DESTINAZIONE *****	55023	TUTELA ITTIOFAUNISTICA - FINANZIAMENTO AZIONI REGIONALI IN ATTUAZIONE DEL PIANO NAZIONALE PER LA RAZIONALIZZAZIONE E LO SVILUPPO DELLA PESCA MARIITTIMA E DELL'ACQUACOLTURA - FINANZIAMENTO STATALE DLGS 143/97	43.340,45	0,00	0,00	0,00		43.340,45	0,00	
11 - - - -	*****AVANZO DI AMMINISTRAZIONE DELL'ESERCIZIO PRECEDENTE CON VINCOLO DI DESTINAZIONE *****	55025	TUTELA ITTIOFAUNISTICA - FINANZIAMENTO AZIONI REGIONALI IN ATTUAZIONE DEL PIANO NAZIONALE PER LA RAZIONALIZZAZIONE E LO SVILUPPO DELLA PESCA MARIITTIMA E DELL'ACQUACOLTURA - SPESE CORRENTI - FINANZIAMENTO STATALE DLGS 143/97	7.434,92	0,00	0,00	0,00		7.434,92	0,00	
11 - 32123 - - -	*****AVANZO DI AMMINISTRAZIONE DELL'ESERCIZIO PRECEDENTE CON VINCOLO DI DESTINAZIONE *****PROVENTI DERIVANTI DALLA MOBILITA' VENTATORIA (L.R. 3/1994 ART. 13 TER) *****	55068	INTERVENTI PER LA GESTIONE FAUNISTICA DEL TERRITORIO	72.540,11	22.602,75		14.125,00		81.017,86	0,00	
11 - - - -	*****AVANZO DI AMMINISTRAZIONE DELL'ESERCIZIO PRECEDENTE CON VINCOLO DI DESTINAZIONE *****	61008	DLGS 10 SETTEMBRE 2003, N. 276, ART. 50 APPENDISTATO PER L'ACQUISIZIONE DI UN DIPLOMA O PER PERCORSI DI ALTA FORMAZIONE	499.523,70	0,00	0,00	0,00		499.523,70	0,00	
11 - - - -	*****AVANZO DI AMMINISTRAZIONE DELL'ESERCIZIO PRECEDENTE CON VINCOLO DI DESTINAZIONE *****	61010	SPESE PER IL FUNZIONAMENTO DELL'UFFICIO DELLA CONSIGLIERA REGIONALE DI PARITA'	32.213,02	0,00	0,00	0,00		32.213,02	0,00	
11 - - - -	*****AVANZO DI AMMINISTRAZIONE DELL'ESERCIZIO PRECEDENTE CON VINCOLO DI DESTINAZIONE *****	61014	INCENTIVI AL REIMPIEGO DI PERSONALE CON QUALIFICA DIRIGENZIALE E NELLE PMI TOSCANE - ACQUISTO BENI E PRESTAZIONE SERVIZI	160.255,92	0,00	0,00	0,00	18.491,72	141.764,20	0,00	
11 - 32005 - - -	*****AVANZO DI AMMINISTRAZIONE DELL'ESERCIZIO PRECEDENTE CON VINCOLO DI DESTINAZIONE *****FONDO REGIONALE PER L'OCCUPAZIONE DEI DISABILI *****	61015	FONDO REGIONALE PER L'OCCUPAZIONE DEI DISABILI	3.328.837,01	2.831.390,59	3.327.837,01			2.831.640,59	0,00	

1) Elenco analitico delle risorse vincolate rappresentate nel prospetto del risultato di amministrazione 2014 rideterminato con DGR 844/2015

Capitolo di entrata	descrizione	Capitolo di spesa	Descr.	Risorse vincolate al 1/1/2014	Accertamenti esercizio 2014	Impegni esercizio 2014	Fondo pluriennale vincolato presunto al 01/01/2015	Cancellazione o nell'acceleramento o eliminazione del vincolo	Risorse vincolate al 01/01/2015	di cui Residui Perenti	Utilizzo risorse vincolate presunte nell'esercizio 2015
				(a)	(b)	(c)	(d)	(e)	(f)=(a)-(b)-(d)-(e)	(g)	(h)
11 - 22145 - 32038 - - -	AVANZO DI AMMINISTRAZIONE DELL'ESERCIZIO PRECEDENTE CON VINCOLO DI DESTINAZIONE FONDO INTEGRATIVO STATALE PER LA CONCESSIONE DI BORSE DI STUDIO PER I.D.S.U. (L. 390/96 ART.16 COMMA 4) RIMBORSI RECUPERI E NUOVE ENTRATE DI FONDI VINCOLATI DIVERSI NON ATTRIBUITI AD ALTRI CAPITOLI DI ENTRATA	61024	BORSE DI STUDIO E PRESTITI D'ONORE - FINANZIAMENTO STATALE	20.708.488,65	27.861.639,55	27.266.875,00			21.105.253,20	0,00	
11 - - - -	AVANZO DI AMMINISTRAZIONE DELL'ESERCIZIO PRECEDENTE CON VINCOLO DI DESTINAZIONE FONDO INTEGRATIVO STATALE PER LA CONCESSIONE DI BORSE DI STUDIO PER I.D.S.U. (L. 390/96 ART.16 COMMA 4) RIMBORSI RECUPERI E NUOVE ENTRATE DI FONDI VINCOLATI DIVERSI NON ATTRIBUITI AD ALTRI CAPITOLI DI ENTRATA	61038	TIROCINI FORMATIVI E DI ORIENTAMENTO E REALIZZAZIONE DI PERCORSI FORMATIVI INDIVIDUALI NEL SISTEMA DELLE IMPRESE-RESTITUZIONE ALLO STATO	1.375.741,01	0,00	0,00			1.375.741,01	0,00	
11 - - - -	AVANZO DI AMMINISTRAZIONE DELL'ESERCIZIO PRECEDENTE CON VINCOLO DI DESTINAZIONE	61047	PERSONALE A TEMPO DETERMINATO - QUOTA RETRIBUZIONE - PROGETTI SPECIALI	3.272,64	0,00	0,00			3.272,64	0,00	
RIS. DI AMM.NE - 11 - 22149 - - -	RISULTATO DI AMMINISTRAZIONE AVANZO DI AMMINISTRAZIONE DELL'ESERCIZIO PRECEDENTE CON VINCOLO DI DESTINAZIONE FONDO PER OBBLIGO FORMATIVO. FINANZIAMENTI INIZIATIVE DI CUI ALL'ART. 68 COMMA 1 LETT. B) E C) E COMMA 3 LEGGE 17.05.99 N. 144	61049	OBBLIGO FORMATIVO - INIZIATIVE CON FINANZIAMENTO STATALE	6.111.627,86	4.750.279,00	4.955.587,19			5.906.339,67	362.497,70	
11 - - - -	AVANZO DI AMMINISTRAZIONE DELL'ESERCIZIO PRECEDENTE CON VINCOLO DI DESTINAZIONE	61051	PERSONALE A TEMPO DETERMINATO - QUOTA RETRIBUZIONE - PROGETTI SPECIALI EDUCAZIONE E ISTRUZIONE	10.532,70	0,00	0,00			10.532,70	0,00	
RIS. DI AMM.NE - 11 - 22194 - - -	RISULTATO DI AMMINISTRAZIONE AVANZO DI AMMINISTRAZIONE DELL'ESERCIZIO PRECEDENTE CON VINCOLO DI DESTINAZIONE FONDO STATALE PER PROGETTI DI FORMAZIONE DI LAVORATORI OCCUPATI - D.M. LAVORO 167/2001	61055	FORMAZIONE DESTINATI AI LAVORATORI AZIENDALI/PLURIAZIENDALI DI FORMAZIONE	2.243.309,82	899.900,86	2.346.018,55			797.191,93	0,00	
11 - - - -	AVANZO DI AMMINISTRAZIONE DELL'ESERCIZIO PRECEDENTE CON VINCOLO DI DESTINAZIONE	61057	L. 63/2000 PROGETTI DI FORMAZIONE DI LAVORATORI - D.M.LAVORO 167/2001 - D.L. 138/V/04 - D.L. 349/V/2004 - D.L. 110/2007	5.511,28	0,00	0,00			5.511,28	0,00	
11 - - - -	AVANZO DI AMMINISTRAZIONE DELL'ESERCIZIO PRECEDENTE CON VINCOLO DI DESTINAZIONE	61059	PROGETTI DI RISTRUTTURAZIONE DEGLI ENTI DI FORMAZIONE - D.M.LAVORO 173/2001	634.202,02	0,00	0,00			634.202,02	0,00	
11 - - - -	AVANZO DI AMMINISTRAZIONE DELL'ESERCIZIO PRECEDENTE CON VINCOLO DI DESTINAZIONE	61071	SPESA PER INIZIATIVE DI RAFFORZAMENTO SISTEMI PROGETTI LABORATORIO L. 492/93 - FINANZIAMENTO STATALE	202.448,30	0,00	0,00			202.448,30	0,00	
11 - - - -	AVANZO DI AMMINISTRAZIONE DELL'ESERCIZIO PRECEDENTE CON VINCOLO DI DESTINAZIONE	61215	REALIZZAZIONE STRUTTURE DI SERVIZI PER L'INFANZIA E PER I GIOVANI NELLE AREE SOTTOUTILIZZATE (DEL CIPE 17/2003 E L. 208/98)	4.108,45	0,00	0,00			4.108,45	0,00	
RIS. DI AMM.NE - 11 - 32 - 32038 - - -	RISULTATO DI AMMINISTRAZIONE AVANZO DI AMMINISTRAZIONE DELL'ESERCIZIO PRECEDENTE CON VINCOLO DI DESTINAZIONE FONDO PLURIENNALE VINCOLATO IN CONTO CAPITALE RIMBORSI RECUPERI E NUOVE ENTRATE DI FONDI VINCOLATI DIVERSI NON ATTRIBUITI AD ALTRI CAPITOLI DI ENTRATA	61217	INTERVENTI IN CONTO CAPITALE PER L'INFANZIA	884.838,82	176.701,76	115.952,76	127.536,06	41.350,00	776.701,76	0,00	
11 - - - -	AVANZO DI AMMINISTRAZIONE DELL'ESERCIZIO PRECEDENTE CON VINCOLO DI DESTINAZIONE	61223	PERSONALE A TEMPO DETERMINATO - QUOTA CONTRIBUTI - PROGETTI SPECIALI	971,88	0,00	0,00			971,88	0,00	
11 - - - -	AVANZO DI AMMINISTRAZIONE DELL'ESERCIZIO PRECEDENTE CON VINCOLO DI DESTINAZIONE	61238	REALIZZAZIONE STRUTTURE DI SERVIZI PER L'INFANZIA E PER I GIOVANI NELLE AREE SOTTOUTILIZZATE (DEL CIPE 20/2004 E L. 208/98)	51.387,80	0,00	0,00			51.387,80	0,00	

1) Elenco analitico delle risorse vincolate rappresentate nel prospetto del risultato di amministrazione 2014 rideterminato con DGR 844/2015

Capitolo di entrata	descrizione	Capitolo di spesa	Descr.	Risorse vincolate al 1/1/2014	Accertamenti esercizio 2014	Impegni esercizio 2014	Fondo pluriennale vincolato presunto al 01/01/2015	Cancellazione o dell'acceleramento o eliminazione del vincolo	Risorse vincolate al 01/01/2015	di cui Residui Perenti	Utilizzo risorse vincolate presunte nell'esercizio 2015
				(a)	(b)	(c)	(d)	(e)	(f)=(a)-(b)-(d)-(e) (-/+)		(h)
11 - 32 - - -	*****AVANZO DI AMMINISTRAZIONE DELL'ESERCIZIO PRECEDENTE CON VINCOLO DI DESTINAZIONE ***** *****FONDO PLURIENNALE VINCOLATO IN CONTO CAPITALE *****	61239	INTERVENTI IN C/CAPITALE PER LA COSTRUZIONE ASILI NIDO E MICRONIDI NEI LUOGHI DI LAVORO - FINANZIAM. STATALE - TRASFERIMENTI ENTI DELLE AMMINISTRAZIONI LOCALI	242.654,39	0,00	37.960,00	192.560,00		12.134,39		
11 - - - -	*****AVANZO DI AMMINISTRAZIONE DELL'ESERCIZIO PRECEDENTE CON VINCOLO DI DESTINAZIONE ***** *****FONDO PLURIENNALE VINCOLATO IN CONTO CAPITALE *****	61245	FINANZIAMENTO PER LA REALIZZAZIONE DI ATTIVITA' DI ISTRUZIONE E FORMAZIONE PER CITTADINI EXTRACOMUNITARI NEI PAESI DI ORIGINE - FINANZIAMENTO STATALE	355.560,00	0,00	0,00	0,00		355.560,00		
RIS. DI AMM.NE - 11 - - - -	*****RISULTATO DI AMMINISTRAZIONE ***** *****AVANZO DI AMMINISTRAZIONE DELL'ESERCIZIO PRECEDENTE CON VINCOLO DI DESTINAZIONE *****	61303	REALIZZAZIONE STRUTTURE PER SERVIZI PER L'INFANZIA E PER I GIOVANI NELLE AREE SOTTOUTILIZZATE (L.206/98 - DEL CIPE 3505)	169,77	0,00	0,00	0,00		169,77		
11 - - - -	*****AVANZO DI AMMINISTRAZIONE DELL'ESERCIZIO PRECEDENTE CON VINCOLO DI DESTINAZIONE *****	61304	PROGETTI DI RISTRUTTURAZIONE ENTI DI FORMAZIONE (D.D. 04/05/2006)- FONDI STATALI	821.360,26	0,00	0,00	0,00		821.360,26		
11 - - - -	*****AVANZO DI AMMINISTRAZIONE DELL'ESERCIZIO PRECEDENTE CON VINCOLO DI DESTINAZIONE *****	61305	REALIZZAZIONE INIZIATIVE PER "IL GIORNO DELLA MEMORIA" CON CONTRIBUTI - TRASFERIMENTI AD ENTI DELLE AMMINISTRAZIONI LOCALI	751,00	0,00	0,00	0,00		751,00		
11 - 32038 - - -	*****AVANZO DI AMMINISTRAZIONE DELL'ESERCIZIO PRECEDENTE CON VINCOLO DI DESTINAZIONE ***** *****RIMBORSI RECUPERE NUOVE ENTRATE DI FONDI VINCOLATI DIVERSI NON ATTRIBUITI AD ALTRI CAPITOLI DI ENTRATA *****	61442	CONTRIBUTI PER SPESE DI GESTIONE RELATIVE A SERVIZI EDUCATIVI PER LA PRIMA INFANZIA - TRASFERIMENTI ALTRI SCOGGETTI	30.648,51	505,72	0,00	0,00		31.154,23		
RIS. DI AMM.NE - 11 - 30 - 32038 - -	*****RISULTATO DI AMMINISTRAZIONE ***** *****AVANZO DI AMMINISTRAZIONE DELL'ESERCIZIO PRECEDENTE CON VINCOLO DI DESTINAZIONE ***** *****FONDO PLURIENNALE VINCOLATO DI PARTE CORRENTE ***** *****RIMBORSI RECUPERE E NUOVE ENTRATE DI FONDI VINCOLATI DIVERSI NON ATTRIBUITI AD ALTRI CAPITOLI DI ENTRATA *****	61443	CONTRIBUTI PER SPESE DI GESTIONE RELATIVE A SERVIZI EDUCATIVI PER LA PRIMA INFANZIA - TRASFERIMENTI E LL.	1.050.993,00	12.766,88	744.396,61	233.668,46		85.684,61		
RIS. DI AMM.NE - 11 - - - -	*****RISULTATO DI AMMINISTRAZIONE ***** *****AVANZO DI AMMINISTRAZIONE DELL'ESERCIZIO PRECEDENTE CON VINCOLO DI DESTINAZIONE *****	61474	INTERVENTI PER LA FORMAZIONE CONTINUA ALLE IMPRESE (DD 40/CONT.V/2007) - FINANZIAMENTO STATALE	1.370.070,40	0,00	0,00	1.120.190,40		249.880,00		
11 - - - -	*****AVANZO DI AMMINISTRAZIONE DELL'ESERCIZIO PRECEDENTE CON VINCOLO DI DESTINAZIONE *****	61475	PROGETTO APPRENDISTATO - QUOTA RETRIBUZIONE	6.134,14	0,00	0,00	0,00		6.134,14		
11 - - - -	*****AVANZO DI AMMINISTRAZIONE DELL'ESERCIZIO PRECEDENTE CON VINCOLO DI DESTINAZIONE *****	61476	PROGETTO APPRENDISTATO - QUOTA IRAP	2.000,00	0,00	0,00	0,00		2.000,00		
11 - - - -	*****AVANZO DI AMMINISTRAZIONE DELL'ESERCIZIO PRECEDENTE CON VINCOLO DI DESTINAZIONE *****	61477	PROGETTO APPRENDISTATO - QUOTA CONTRIBUTI	1.885,37	0,00	0,00	0,00		1.885,37		
RIS. DI AMM.NE - 11 - 30 - - -	*****RISULTATO DI AMMINISTRAZIONE ***** *****AVANZO DI AMMINISTRAZIONE DELL'ESERCIZIO PRECEDENTE CON VINCOLO DI DESTINAZIONE ***** *****FONDO PLURIENNALE VINCOLATO DI PARTE CORRENTE *****	61481	SERVIZI EDUCATIVI PER LA PRIMA INFANZIA - PROGETTO VOUCHER - CONTRIBUTI FONDAZIONE MONTE DEI PASCHI DI SIENA	24.834,35	0,00	18.610,09	4.214,17		2.010,09		
RIS. DI AMM.NE - 11 - - - -	*****RISULTATO DI AMMINISTRAZIONE ***** *****AVANZO DI AMMINISTRAZIONE DELL'ESERCIZIO PRECEDENTE CON VINCOLO DI DESTINAZIONE *****	61488	INTERVENTI EDUCATIVI PER L'INFANZIA - SPESE DI INVESTIMENTO - TRASFERIMENTI EE LL.	185.910,61	0,00	86.678,61	0,00		99.232,00		

1) Elenco analitico delle risorse vincolate rappresentate nel prospetto del risultato di amministrazione 2014 rideterminato con DGR 844/2015

Capitolo di entrata	descrizione	Capitolo di spesa	Descr.	Risorse vincolate al 1/1/2014	Accertamenti esercizio 2014	Impegni esercizio 2014	Fondo pluriennale vincolato presunto al 01/01/2015	Cancellazione dell'accertamento o eliminazione del vincolo	Risorse vincolate al 01/01/2015	di cui Residui Perenti	Utilizzo risorse vincolate presumite nell'esercizio 2015
				(a)	(b)	(c)	(d)	(e)	(f)=(a)-(b)-(d)-(e)	(g)	(h)
11 - 22295 - 32038 - - -	*****AVANZO DI AMMINISTRAZIONE DELL'ESERCIZIO PRECEDENTE CON VINCOLO DI DESTINAZIONE ***** *****FONDI INTERVENTI STRAORDINARI DI FORMAZIONE AI SENSI DELL'ART. 11 COMMA 7, DLGS 81/2008 IN MATERIA DI SALUTE E SICUREZZA SUI LUOGHI DI LAVORO ***** *****RIMBORSI/RECUPERI E NUOVE ENTRATE DI FONDI VINCOLATI DIVERSI NON ATTRIBUITI AD ALTRI CAPITOLI DI ENTRATA *****	61501	INTERVENTI STRAORDINARI DI FORMAZIONE AI SENSI DELL'ART. 11 COMMA 7 DEL DLGS 81/2008 IN MATERIA DI SALUTE E SICUREZZA SUI LUOGHI DI LAVORO	1.142.322,19	903.752,12	0,00	0,00		2.046.074,31	0,00	
11 - - - -	*****AVANZO DI AMMINISTRAZIONE DELL'ESERCIZIO PRECEDENTE CON VINCOLO DI DESTINAZIONE *****	61519	REALIZZAZIONE INIZIATIVE PER IL GIORNO DELLA MEMORIA CON CONTRIBUTI ACQUISTO DI BENI E PRESTAZIONE DI SERVIZI.	423,18	0,00	0,00	0,00		423,18	0,00	
11 - 32038 - - -	*****AVANZO DI AMMINISTRAZIONE DELL'ESERCIZIO PRECEDENTE CON VINCOLO DI DESTINAZIONE ***** *****RIMBORSI/RECUPERI E NUOVE ENTRATE DI FONDI VINCOLATI DIVERSI NON ATTRIBUITI AD ALTRI CAPITOLI DI ENTRATA *****	61523	INTERVENTI DI FINANZIAMENTO RELATIVO ALLA GESTIONE DEGLI ASI NIDO E MICRONIDI NEI LUOGHI DI LAVORO.	497.978,58	153.924,75	0,00	0,00	234.117,35	417.785,98	0,00	
11 - 32038 - - -	*****AVANZO DI AMMINISTRAZIONE DELL'ESERCIZIO PRECEDENTE CON VINCOLO DI DESTINAZIONE ***** *****RIMBORSI/RECUPERI E NUOVE ENTRATE DI FONDI VINCOLATI DIVERSI NON ATTRIBUITI AD ALTRI CAPITOLI DI ENTRATA *****	61545	AMPLIAMENTO RETE SCUOLE MATERNE STATALI	85.602,35	25.352,24	0,00	0,00		110.954,59	0,00	
RIS. DI AMMINE - 11 - 32038 - - -	*****RISULTATO DI AMMINISTRAZIONE ***** *****AVANZO DI AMMINISTRAZIONE DELL'ESERCIZIO PRECEDENTE CON VINCOLO DI DESTINAZIONE ***** *****RIMBORSI/RECUPERI E NUOVE ENTRATE DI FONDI VINCOLATI DIVERSI NON ATTRIBUITI AD ALTRI CAPITOLI DI ENTRATA *****	61564	L. 236-93 INTERVENTI URGENTI A SOSTEGNO DELL'OCCUPAZIONE - FINANZIAMENTO STATALE	4.203.977,06	1.516.199,08	890.912,20	0,00		4.789.263,94	0,00	
11 - 32038 - - -	*****AVANZO DI AMMINISTRAZIONE DELL'ESERCIZIO PRECEDENTE CON VINCOLO DI DESTINAZIONE ***** *****RIMBORSI/RECUPERI E NUOVE ENTRATE DI FONDI VINCOLATI DIVERSI NON ATTRIBUITI AD ALTRI CAPITOLI DI ENTRATA *****	61575	AZIONE DI SISTEMA WELFARE TO WORK PER LE POLITICHE DI RE-IMPIEGO	2.037.740,92	2.580,11	0,00	0,00		2.040.321,03	0,00	
RIS. DI AMMINE - 11 - - - -	*****RISULTATO DI AMMINISTRAZIONE ***** *****AVANZO DI AMMINISTRAZIONE DELL'ESERCIZIO PRECEDENTE CON VINCOLO DI DESTINAZIONE *****	61583	INTERVENTI PER FAVORIRE LA CONCILIAZIONE DEI TEMPI DI VITA E DI LAVORO - LINEE DI INTERVENTO A.1) (E C.1) A FAVORE DELL'INFANZIA - TRASFERIMENTI EE.LL. - FINANZIAMENTO STATALE.	558.303,75	0,00	0,00	0,00		558.303,75	0,00	
11 - 32038 - - -	*****AVANZO DI AMMINISTRAZIONE DELL'ESERCIZIO PRECEDENTE CON VINCOLO DI DESTINAZIONE ***** *****RIMBORSI/RECUPERI E NUOVE ENTRATE DI FONDI VINCOLATI DIVERSI NON ATTRIBUITI AD ALTRI CAPITOLI DI ENTRATA *****	61616	FONDO PER LE POLITICHE DELLA FAMIGLIA A FAVORE DEI SERVIZI SOCIO-EDUCATIVI PER LA PRIMA INFANZIA	2.506.863,74	3.025,00	2.500.000,00	0,00		9.888,74	0,00	
11 - - - -	*****AVANZO DI AMMINISTRAZIONE DELL'ESERCIZIO PRECEDENTE CON VINCOLO DI DESTINAZIONE *****	61621	L. N. 144/99 RISORSE STATALI PER IL DIRITTO DOVERE - ACQUISTO BENI E SERVIZI -	113,00	0,00	0,00	0,00		113,00	0,00	
11 - 30 - 22150 - - -	*****AVANZO DI AMMINISTRAZIONE DELL'ESERCIZIO PRECEDENTE CON VINCOLO DI DESTINAZIONE ***** *****FONDO PLURIENNALE VINCOLATO DI PARTE CORRENTE ***** *****FONDO PER ATTIVITA' FORMATIVE NELL'APPRENDISTATO (LEGGE 17.5.99 N. 144 ART. 68) - QUOTA STATO *****	61622	ATTIVITA' DI FORMAZIONE NELL'ESERCIZIO DELL'APPRENDISTATO - DLGS 67/2011 TESTO UNICO APPRENDISTATO.	9.326.630,00	6.308.234,00	0,00	3.088.699,00		12.546.165,00	0,00	
11 - - - -	*****AVANZO DI AMMINISTRAZIONE DELL'ESERCIZIO PRECEDENTE CON VINCOLO DI DESTINAZIONE *****	61637	ATTIVITA' DI CONTRASTO ALLA DISPERSIONE SCOLASTICA - FONDI STATALI - TRASFERIMENTI AD ENTI DELL'AMMINISTRAZIONE CENTRALE	200.000,00	0,00	0,00	0,00		200.000,00	0,00	
22381 - - - -	*****FONDI FAR - SPESE CORRENTI *****	61697	FAR FONDO AGEVOLAZIONI ALLA RICERCA - SPESE CORRENTI	0,00	262.500,00	0,00	0,00		262.500,00	0,00	

1) Elenco analitico delle risorse vincolate rappresentate nel prospetto del risultato di amministrazione 2014 rideterminato con DGR 844/2015

Capitolo di entrata	descrizione	Capitolo di spesa	Descr.	Risorse vincolate al 1/1/2014	Accertamenti esercizio 2014	Impegni esercizio 2014	Fondo pluriennale vincolato presunto al 01/01/2015	Cancellazione dell'accertamento o eliminazione del vincolo	Risorse vincolate al 01/01/2015	di cui Residui Perenti	Utilizzo risorse vincolate presunte nell'esercizio 2015
				(a)	(b)	(c)	(d)	(e)	(f)=(a)-(b)-(d)-(e) (-/+)		(h)
RIS. DI AMMINE - 11 - 30 - 22125 - 11 - 30 - 22125 -	RISULTATO DI AMMINISTRAZIONE AVANZO DI AMMINISTRAZIONE DELL'ESERCIZIO PRECEDENTE CON VINCOLO DI DESTINAZIONE FONDO PLURIENNALE VINCOLATO DI PARTE CORRENTE FONDO DI PREMIALITA' : CONTRIBUTO STATALE CORRENTE PER IL POTENZIAMENTO DEL PROGETTO CONTI PUBBLICI TERRITORIALI - *****	71218	PROGETTO C.P.T. - QUOTA CONTRIBUTI	2.582,72	6.900,00	8.160,42	1.076,53		225,77	0,00	
RIS. DI AMMINE - 11 - 30 - 22125 -	RISULTATO DI AMMINISTRAZIONE AVANZO DI AMMINISTRAZIONE DELL'ESERCIZIO PRECEDENTE CON VINCOLO DI DESTINAZIONE FONDO PLURIENNALE VINCOLATO DI PARTE CORRENTE FONDO DI PREMIALITA' : CONTRIBUTO STATALE CORRENTE PER IL POTENZIAMENTO DEL PROGETTO CONTI PUBBLICI TERRITORIALI - *****	71220	PROGETTO C.P.T. - QUOTA IRAP	729,92	2.100,00	2.470,00	280,60		79,32	0,00	
11 - - - -	PRECEDENTE CON VINCOLO DI DESTINAZIONE ***** ADIZIONALE REGIONALE ALL'IRPEF - ENTRATE RISOSSE ATTRAVERSO IL SISTEMA DEI VERSAMENTI UNITARI A SEGUITO DI ATTIVITA' DI ACCERTAMENTO SU SEGNALAZIONE QUALIFICATA - QUOTA DI PARTECIPAZIONE DEGLI ENTI LOCALI IRAP - ENTRATE RISOSSE ATTRAVERSO IL SISTEMA DEI VERSAMENTI UNITARI A SEGUITO DI ATTIVITA' DI ACCERTAMENTO SU SEGNALAZIONE QUALIFICATA - QUOTA DI PARTECIPAZIONE DEGLI ENTI LOCALI *****	73063	SPESA PER RIDUZIONE DEBITO (ART. 16, C.12 BIS DL 95/2012, CONV CON L 135/2012)	3.032.579,85	0,00	0,00			3.032.579,85	0,00	
11057 - 11058 - - -	RISULTATO DI AMMINISTRAZIONE ***** AVANZO DI AMMINISTRAZIONE DELL'ESERCIZIO PRECEDENTE CON VINCOLO DI DESTINAZIONE *****	73066	PARTECIPAZIONE DEGLI ENTI LOCALI ALL'ATTIVITA' DI ACCERTAMENTO DEI TRIBUTI REGIONALI AI SENSI DELL'ART. 14 DELLA L.R. N. 69/2011	0,00	29.455,08	24.545,99			4.909,09	0,00	
RIS. DI AMMINE - 11 - - - -	RISULTATO DI AMMINISTRAZIONE ***** AVANZO DI AMMINISTRAZIONE DELL'ESERCIZIO PRECEDENTE CON VINCOLO DI DESTINAZIONE *****	74009	ACCANTONAMENTO FONDI VINCOLATI A SEGUITO DI ECONOMIE SU IMPEGNI PERENTI NON RIASSEGNATE - SPESE CORRENTI	7.146.988,32	0,00	0,00			7.146.988,32	0,00	
11 - - - -	PRECEDENTE CON VINCOLO DI DESTINAZIONE ***** AVANZO DI AMMINISTRAZIONE DELL'ESERCIZIO PRECEDENTE CON VINCOLO DI DESTINAZIONE *****	74010	ACCANTONAMENTO FONDI VINCOLATI A SEGUITO DI ECONOMIE SU IMPEGNI PERENTI NON RIASSEGNATE - SPESE DI INVESTIMENTO	18.923.044,71	0,00	0,00			18.923.044,71	0,00	
11 - - - -	PRECEDENTE CON VINCOLO DI DESTINAZIONE ***** AVANZO DI AMMINISTRAZIONE DELL'ESERCIZIO PRECEDENTE CON VINCOLO DI DESTINAZIONE *****	74025	ACCANTONAMENTO DI SOMME DERIVANTI DA MAGGIORI ENTRATE E DA MINORI SPESE RELATIVE A FINANZIAMENTI U.E. STATO E ALTRI SOGGETTI PUBBLICI PER PROGRAMMI COMUNITARI I CUI TERMINI DI UTILIZZO SONO SCADUTI. A DISPOSIZIONE PER RESTITUZIONI O COMPENSAZIONI	331.012,92	43.575,26	43.575,26			331.012,92	0,00	
11 - - - -	PRECEDENTE CON VINCOLO DI DESTINAZIONE ***** AVANZO DI AMMINISTRAZIONE DELL'ESERCIZIO PRECEDENTE CON VINCOLO DI DESTINAZIONE *****	74064	UTILIZZO DEGLI INTROITI DERIVANTI DA ACCORDI TRANSATTIVI RELATIVI A CONTRATTI DERIVATI A SEGUITO DI RINUNCIA ALLE AZIONI LEGALI	7.550.000,00	0,00	0,00			7.550.000,00	0,00	
11 - 32121 - - - -	PRECEDENTE CON VINCOLO DI DESTINAZIONE ***** AVANZO DI AMMINISTRAZIONE DELL'ESERCIZIO PRECEDENTE CON VINCOLO DI DESTINAZIONE ***** INTROITO RECUPERI DISPOSTI SU SOMME CORRISPOSTE A VALERE DELLE RISORSE DI CUI ALLE OPCM. 3850/2010 E 3974/2011 *****	74081	RESTITUZIONE ALLE GESTIONI POST COMISSARIALI DEGLI INTROITI RECUPERATI SU SOMME CORRISPOSTE IN RELAZIONE ALLE OPCM. 3850/2010 (OCDFC 184/2013) E 3974/2011 (OCDFC 45/2013)	237.185,50	2.642.866,83	0,00		377.619,40	2.502.412,93	0,00	
11 - 61012 - - - -	PRECEDENTE CON VINCOLO DI DESTINAZIONE ***** AVANZO DI AMMINISTRAZIONE DELL'ESERCIZIO PRECEDENTE CON VINCOLO DI DESTINAZIONE ***** PARTITE DI GIRO DIVERSE NON ALLOCABILI SU SPECIFICI CAPITOLI DELLE PARTITE DI GIRO. IVI COMPRESI QUELLE RELATIVE AL RIVERSAMENTO ALLA TESORERIA CENTRALE DEI MUTUI CONTRATTI DALLA REGIONE TOSCANA *****	81009	PARTITE DI GIRO DIVERSE NON ALLOCABILI SU SPECIFICI CAPITOLI DELLE PARTITE DI GIRO	1.573.052,44	57.532.456,76	57.532.456,76			1.573.052,44	1.573.052,44	
	Totale vincoli derivanti da trasferimenti (f)			718.100.651,73	171.127.990,15	166.513.157,39	871.316.331,42	3.465.949,53	657.933.203,54	4.230.731,94	0,00

1) Elenco analitico delle risorse vincolate rappresentate nel prospetto del risultato di amministrazione 2014 rideterminato con DGR 844/2015

Capitolo di entrata	descrizione	Capitolo di spesa	Descr.	Risorse vincolate al 1/1/2014	Accertamenti esercizio 2014	Impegni esercizio 2014	Fondo pluriennale vincolato presunto al 01/01/2015	Cancellazione dell'accertamento o eliminazione del vincolo	Risorse vincolate al 01/01/2015	di cui Residui Perenti	Utilizzo risorse vincolate presunte nell'esercizio 2015
				(a)	(b)	(c)	(d)	(e)	(f)=(a)-(b)-(d)-(e)	(g)	(h)
Vincoli derivanti da finanziamenti											
Totale vincoli derivanti da finanziamenti (f)											
Vincoli formalmente attribuiti dall'ente											
Totale vincoli formalmente attribuiti dall'ente (e)											
Altri vincoli											
RIS. DI AMM. - 13 - 22063 - -	*****RISULTATO DI AMMINISTRAZIONE PRECEDENTE CON VINCOLO DI DESTINAZIONE DERIVANTE DALLA GESTIONE SANITARIA ***** *****FONDO PER LA FORMAZIONE DEI MEDICI DI MEDICINA GENERALE (D.LGS.389/99) *****	24011	FORMAZIONE SPECIFICA IN MEDICINA GENERALE - ACQUISTI DI BENI E SERVIZI	6.193.110,57	2.200.000,00	2.259.720,66	0,00	0,00	6.133.389,91		
RIS. DI AMM. - 13 - 22079 - -	*****RISULTATO DI AMMINISTRAZIONE PRECEDENTE CON VINCOLO DI DESTINAZIONE DERIVANTE DALLA GESTIONE SANITARIA ***** *****FONDO PER PROGETTI DI RICERCA E SPERIMENTAZIONE EX ART.12 D.LGS. 30.12.92 N.502. *****	24021	SPESA PER PROGETTI DI RICERCA E SPERIMENTAZIONE - FINANZIAMENTO STATALE	285.784,94	8.452.346,16	8.459.072,08	0,00	0,00	279.059,02		
RIS. DI AMM. - 13 - - -	*****RISULTATO DI AMMINISTRAZIONE PRECEDENTE CON VINCOLO DI DESTINAZIONE DERIVANTE DALLA GESTIONE SANITARIA *****	24022	SPESA PER PROGETTI DI RICERCA E SPERIMENTAZIONI EX ART. 12 D.LGS. N. 502 DEL 30.12.1992 AD ENTI DI RICERCA PRIVATI - FINANZIAMENTO STATALE	144.091,48	0,00	0,00	0,00	0,00	144.091,48		
14 - 32086 - - -	*****AVANZO DI AMMINISTRAZIONE DELL'ESERCIZIO PRECEDENTE PER PROCEDURE AVVIATE DERIVANTI DALLA GESTIONE SANITARIA ***** *****RIMBORSI, RECUPERI E NUOVE ENTRATE DI FONDI REGIONALI PER SPESA SANITARIA NON ATTRIBUITI AD ALTRI CAPITOLI DI ENTRATA *****	24023	SPESA AZIENDE SANITARIE DA FINANZIARE CON ECONOMIE ESERCIZI PRECEDENTI	25.626.940,78	575.442,38	7.292.530,43	0,00	0,00	18.909.852,73		
RIS. DI AMM. - 13 - - -	*****RISULTATO DI AMMINISTRAZIONE PRECEDENTE CON VINCOLO DI DESTINAZIONE DERIVANTE DALLA GESTIONE SANITARIA *****	24024	INTERVENTI FORMATIVI E DI INFORMAZIONE NEL SETTORE DELLA QUALITA' - TRASFERIMENTI A SOGGETTI PUBBLICI	17.936,64	0,00	0,00	0,00	0,00	17.936,64		
RIS. DI AMM. - 13 - - -	*****RISULTATO DI AMMINISTRAZIONE PRECEDENTE CON VINCOLO DI DESTINAZIONE DERIVANTE DALLA GESTIONE SANITARIA *****	24051	PROGRAMMA DI INTERVENTI FORMATIVI-EDUCATIVI PER LA LOTTA ALL'AIDS	120.221,81	0,00	3.510,02	0,00	0,00	116.711,79		
RIS. DI AMM. - 13 - - -	*****RISULTATO DI AMMINISTRAZIONE PRECEDENTE CON VINCOLO DI DESTINAZIONE DERIVANTE DALLA GESTIONE SANITARIA *****	24100	PROGETTO DI RICERCA "LA PROMOZIONE DELL'INNOVAZIONE E LA GESTIONE DEL RISCHIO" RSF 2004 DLGS 502/92 ART. 12	30.000,00	0,00	0,00	0,00	0,00	30.000,00		
RIS. DI AMM. - 13 - - -	*****RISULTATO DI AMMINISTRAZIONE PRECEDENTE CON VINCOLO DI DESTINAZIONE DERIVANTE DALLA GESTIONE SANITARIA *****	24104	PROGRAMMA SPERIMENTALE "OSSERVATORIO NAZIONALE SULLA QUALITA' DELL'EDUCAZIONE CONTINUA IN MEDICINA - PROGETTO PILOTA"	8.156,00	0,00	0,00	0,00	0,00	8.156,00		

1) Elenco analitico delle risorse vincolate rappresentate nel prospetto del risultato di amministrazione 2014 rideterminato con DGR 844/2015

Capitolo di entrata	descrizione	Capitolo di spesa	Descr.	Risorse vincolate al 1/1/2014	Accertamenti esercizio 2014	Impegni esercizio 2014	Fondo pluriennale vincolato presunto al 01/01/2015	Cancellazione o dell'accerimento o eliminazione del vincolo	Risorse vincolate al 01/01/2015	di cui Residui Perenti	Utilizzo risorse vincolate presunte nell'esercizio 2015
				(a)	(b)	(c)	(d)	(e)	(f)=(a)-(b)-(d)-(e)	(g)-(f)	(h)
RIS. DI AMM.NE - 13 - - -	*****RISULTATO DI AMMINISTRAZIONE PRECEDENTE CON VINCOLO DI DESTINAZIONE DERIVANTE DALLA GESTIONE SANITARIA *****	24138	INTERVENTI DI SENSIBILIZZAZIONE DEGLI OPERATORI SANITARI SUL RISCHIO CLINICO CONNESSO ALL'USO DI DISPOSITIVI MEDICI	31.753,18	0,00	0,00	0,00		31.753,18		
RIS. DI AMM.NE - 13 - 22063 - -	*****RISULTATO DI AMMINISTRAZIONE PRECEDENTE CON VINCOLO DI DESTINAZIONE DERIVANTE DALLA GESTIONE SANITARIA *****	24140	I.R.A.P. PER BORSE DI STUDIO CORSO DI FORMAZIONE SPECIFICA IN MEDICINA GENERALE	57.172,50	300.000,00	300.000,00			57.172,50		
RIS. DI AMM.NE - 13 - 22063 - -	*****RISULTATO DI AMMINISTRAZIONE PRECEDENTE CON VINCOLO DI DESTINAZIONE DERIVANTE DALLA GESTIONE SANITARIA *****	24141	INAIL PER BORSE DI STUDIO CORSO DI FORMAZIONE SPECIFICA IN MEDICINA GENERALE	72.795,37	156.334,00	156.334,00			72.795,37		
RIS. DI AMM.NE - 13 - - -	*****RISULTATO DI AMMINISTRAZIONE PRECEDENTE CON VINCOLO DI DESTINAZIONE DERIVANTE DALLA GESTIONE SANITARIA *****	24146	SPESE PER PROGETTI DI RICERCA IN MATERIA DI SALUTE GESTITI DA UN SOGGETTO PUBBLICO CON FUNZIONE DI CAPOFILA.	62.825,98	0,00	0,00			62.825,98		
RIS. DI AMM.NE - 13 - 22063 - -	*****RISULTATO DI AMMINISTRAZIONE PRECEDENTE CON VINCOLO DI DESTINAZIONE DERIVANTE DALLA GESTIONE SANITARIA *****	24185	FORMAZIONE SPECIFICA IN MEDICINA GENERALE - TRASFERIMENTI ALLE AZIENDE SANITARIE	5.131.807,00	4.414.178,00	7.944.688,00			1.601.317,00		
13 - - - -	*****AVANZO DI AMMINISTRAZIONE DELL'ESERCIZIO PRECEDENTE CON VINCOLO DI DESTINAZIONE DERIVANTE DALLA GESTIONE SANITARIA *****	24195	PROGETTO EUROPEO RICHARD - SPESE PER PERSONALE A TEMPO INDETERMINATO	60.328,25	0,00	0,00			60.328,25		
14 - - - -	*****AVANZO DI AMMINISTRAZIONE DELL'ESERCIZIO PRECEDENTE PER PROCEDURE AVVIATE DERIVANTI DALLA GESTIONE SANITARIA *****	24200	ACCANTONAMENTO FONDO SANITARIO ESERCIZI PREGRESSI IN ATTESA DELIBERA CIPE DEFINITIVA	1.682.194,00	0,00	0,00			1.682.194,00		
RIS. DI AMM.NE - 13 - - -	*****RISULTATO DI AMMINISTRAZIONE PRECEDENTE CON VINCOLO DI DESTINAZIONE DERIVANTE DALLA GESTIONE SANITARIA *****	24203	INTERVENTI FORMATIVI E DI INFORMAZIONE NEL SETTORE DELLA QUALITA' - TRASFERIMENTI A SOGGETTI PRIVATI	12.800,00	0,00	0,00			12.800,00		
13 - 24127 - - -	*****AVANZO DI AMMINISTRAZIONE DELL'ESERCIZIO PRECEDENTE CON VINCOLO DI DESTINAZIONE DERIVANTE DALLA GESTIONE SANITARIA *****	24335	SPESE DERIVANTI DA ACCORDI DI COLLABORAZIONE REGIONALI	578.083,28	1.221.171,28	1.399.085,33			400.169,23		
RIS. DI AMM.NE - 13 - - -	*****RISULTATO DI AMMINISTRAZIONE PRECEDENTE CON VINCOLO DI DESTINAZIONE DERIVANTE DALLA GESTIONE SANITARIA *****	24336	AZIONI PER L'INNOVAZIONE TECNOLOGICA IN SANITA'	234.490,00	0,00	0,00			234.490,00		
RIS. DI AMM.NE - 13 - - - -	*****RISULTATO DI AMMINISTRAZIONE PRECEDENTE CON VINCOLO DI DESTINAZIONE DERIVANTE DALLA GESTIONE SANITARIA *****	24337	SPESE PER PROGETTI E ATTIVITA' FINANZIATE NELL'AMBITO DEL PROGETTO INIZIATIVE INTERNAZIONALI	8.869,88	0,00	7.615,48			1.254,40		

1) Elenco analitico delle risorse vincolate rappresentate nel prospetto del risultato di amministrazione 2014 rideterminato con DGR 844/2015

Capitolo di entrata	descrizione	Capitolo di spesa	Descr.	Risorse vincolate al 1/1/2014	Accertamenti esercizio 2014	Impegni esercizio 2014	Fondo pluriennale vincolato presunto al 01/01/2015	Cancellazione o dell'acceleramento o eliminazione del vincolo	Risorse vincolate al 01/01/2015	di cui Residui Perenti	Utilizzo risorse vincolate presunte nell'esercizio 2015
				(a)	(b)	(c)	(d)	(e)	(f)=(a)+(b)-(d)-(e)	(g)-(f)	(h)
RIS. DI AMM. - 13 - - -	*****RISULTATO DI AMMINISTRAZIONE PRECEDENTE CON VINCOLO DI DESTINAZIONE DERIVANTE DALLA GESTIONE SANITARIA *****	243339	ACQUISTO DI BENI E SERVIZI PER IL SISTEMA TRASFUZIONALE TOSCANO	150.000,00	0,00	0,00	0,00		150.000,00		
22069 - - - -	*****FONDO SANITARIO NAZIONALE. OBIETTIVI DI CARATTERE PRIORITARIO DEL PSN, ASSISTENZA SANITARIA AGLI STRANIERI IRREGOLARI, ESCLUSIVITA' DEL RAPPORTO DEL PERSONALE DIRIGENTE DEL SSN E ALTRE RISORSE DI FONDO SANITARIO VINCOLATO *****	243566	PROGETTO DEFINIRE STRUMENTI A SUPPORTO DELLA IMPLEMENTAZIONE DELLE RETI ONCOLOGICHE - PERSONALE A TEMPO INDETERMINATO	0,00	145.805.554,51	144.696.082,00			1.107.472,51		
22395 - - - -	*****FINANZIAMENTO PROGETTO DEFINIRE STRUMENTI A SUPPORTO DELLA IMPLEMENTAZIONE DELLE RETI ONCOLOGICHE *****	243666	PROGETTO DEFINIRE STRUMENTI A SUPPORTO DELLA IMPLEMENTAZIONE DELLE RETI ONCOLOGICHE - SPESE GENERALI	0,00	4.533,00	0,00			4.533,00		
22389 - - - -	*****FINANZIAMENTO PROGETTO DEFINIRE STRUMENTI A SUPPORTO DELLA IMPLEMENTAZIONE DELLE RETI ONCOLOGICHE E COFINANZIAMENTO PROGETTO COMUNITARIO CANCON *****	243671	FINANZIAMENTI STATALI IN MATERIA DI TRAPIANTI PER LA FORMAZIONE DEL PERSONALE - TRASFERIMENTI AD AZIENDE SANITARIE	612,32	0,00	0,00			612,32		
RIS. DI AMM. - 13 - - -	*****RISULTATO DI AMMINISTRAZIONE PRECEDENTE CON VINCOLO DI DESTINAZIONE DERIVANTE DALLA GESTIONE SANITARIA *****	26012	FINANZIAMENTI STATALI IN MATERIA DI TRAPIANTI PER LA FORMAZIONE DEL PERSONALE - TRASFERIMENTI AD AZIENDE SANITARIE	612,32	0,00	0,00			612,32		
RIS. DI AMM. - 13 - - -	*****RISULTATO DI AMMINISTRAZIONE PRECEDENTE CON VINCOLO DI DESTINAZIONE DERIVANTE DALLA GESTIONE SANITARIA *****	26013	ATTUAZIONE LEGGE 91/99: FINANZIAMENTI STATALI IN MATERIA DI TRAPIANTI. BENEFICIARI: AZIENDE SANITARIE.	226.716,51	294.362,10	280.956,00			240.122,61		
RIS. DI AMM. - 13 - - -	*****RISULTATO DI AMMINISTRAZIONE PRECEDENTE CON VINCOLO DI DESTINAZIONE DERIVANTE DALLA GESTIONE SANITARIA *****	26043	SPESE PER INIZIATIVE DI FARMACOVIGILANZA, DI INFORMAZIONE DEGLI OPERATORI SANITARI E PER CAMPAGNE DI EDUCAZIONE SANITARIA	2.019.785,70	0,00	0,00			2.019.785,70		
RIS. DI AMM. - 13 - - -	*****RISULTATO DI AMMINISTRAZIONE PRECEDENTE CON VINCOLO DI DESTINAZIONE DERIVANTE DALLA GESTIONE SANITARIA *****	26050	INDENNITA' ABBATTIMENTO ANIMALI - FINANZIAMENTO STATALE	400.000,00	0,00	0,00			400.000,00		
RIS. DI AMM. - 13 - - -	*****RISULTATO DI AMMINISTRAZIONE PRECEDENTE CON VINCOLO DI DESTINAZIONE DERIVANTE DALLA GESTIONE SANITARIA *****	26053	SPESE PER REALIZZAZIONE INTERVENTI IN MATERIA DI ANIMALI DI AFFEZIONE E PREVENZIONE DEL RANDAGISMO (L. 14.8.91 N.281)-	210.673,65	20.864,00	137.903,97			93.634,28		
RIS. DI AMM. - 13 - - -	*****RISULTATO DI AMMINISTRAZIONE PRECEDENTE CON VINCOLO DI DESTINAZIONE DERIVANTE DALLA GESTIONE SANITARIA *****	26085	PROGETTI E INTERVENTI DI PREVENZIONE PER LA SALUTE MENTALE.	48.807,34	0,00	0,00			48.807,34		
RIS. DI AMM. - 13 - - -	*****RISULTATO DI AMMINISTRAZIONE PRECEDENTE CON VINCOLO DI DESTINAZIONE DERIVANTE DALLA GESTIONE SANITARIA *****	26111	ADEMPIMENTI CORRELATI ALLA CONVENZIONE PER LA LAVORAZIONE DEL PLASMA	75.653,50	0,00	100,00			75.553,50		

1) Elenco analitico delle risorse vincolate rappresentate nel prospetto del risultato di amministrazione 2014 rideterminato con DGR 844/2015

Capitolo di entrata	descrizione	Capitolo di spesa	Descr.	Risorse vincolate al 1/1/2014	Accertamenti esercizio 2014	Impegni esercizio 2014	Fondo pluriennale vincolato presunto al 01/01/2015	Cancellazione dell'accertamento o eliminazione del vincolo	Risorse vincolate al 01/01/2015	di cui Residui Perenti	Utilizzo risorse vincolate presunte nell'esercizio 2015
				(a)	(b)	(c)	(d)	(e)	(f)=(a)-(b)-(d)-(e)	(g)-(f)	(h)
13 - 24077 - - -	AVANZO DI AMMINISTRAZIONE DELL'ESERCIZIO PRECEDENTE CON VINCOLO DI DESTINAZIONE DERIVANTE DALLA GESTIONE SANITARIA ***** EFFETTUATI A FAVORE DELLA REGIONE DALLE AZIENDE FARMACEUTICHE IN OTTEMPERANZA A QUANTO STABILITO DALLA L. 298/2006 ART. 1, COMMA 796, LETT. G E DAL DL 78/2010, ART. 11, COMMA 6 *****	26123	TRASFERIMENTI DI RISORSE ALLE AZIENDE SANITARIE E OSPEDALIERE FINALIZZATI AL RIPIANO DELL'ECCEDENZA DELLA SPESA FARMACEUTICA.	11.758.811,90	42.577.910,80	25.267.043,43			29.068.679,27		
13 - 24081 - - -	RISULTATO DI AMMINISTRAZIONE AVANZO DI AMMINISTRAZIONE DELL'ESERCIZIO PRECEDENTE CON VINCOLO DI DESTINAZIONE DERIVANTE DALLA GESTIONE SANITARIA ***** FONDO PER STRUTTURE DI COORDINAMENTO LETTERA C, LEGGE 219/2005 *****	26125	STRUTTURE DI COORDINAMENTO ATTIVITA' TRASFUSIONALE	307.689,23	62.808,02	32.466,33			338.010,92		
13 - 24085 - - -	RISULTATO DI AMMINISTRAZIONE AVANZO DI AMMINISTRAZIONE DELL'ESERCIZIO PRECEDENTE CON VINCOLO DI DESTINAZIONE DERIVANTE DALLA GESTIONE SANITARIA *****	26127	TRASFERIMENTI ALLE AZIENDE SANITARIE DERIVANTI DALLA RIDUZIONE DELLE PERCENTUALI DI SCONTO A CARICO DELLE FARMACIE	75.384,74	0,00	0,00			75.384,74		
13 - 22284 - - -	RISULTATO DI AMMINISTRAZIONE AVANZO DI AMMINISTRAZIONE DELL'ESERCIZIO PRECEDENTE CON VINCOLO DI DESTINAZIONE DERIVANTE DALLA GESTIONE SANITARIA ***** CENTRI DI RIFERIMENTO RISCINTRO DIAGNOSTICO SIDS *****	26130	PROGRAMMA DI PREVENZIONE E GESTIONE DEL DIABETE MELLITO E DELLE PATOLOGIE CRONICHE NELLA POPOLAZIONE ADULTA DELLA TOSCANA. MUTILAZIONI GENITALI FEMMINILI	44.212,01	10.371,33	0,00			499.900,00		
13 - 22284 - - -	RISULTATO DI AMMINISTRAZIONE AVANZO DI AMMINISTRAZIONE DELL'ESERCIZIO PRECEDENTE CON VINCOLO DI DESTINAZIONE DERIVANTE DALLA GESTIONE SANITARIA ***** CENTRI DI RIFERIMENTO RISCINTRO DIAGNOSTICO SIDS *****	26154	CENTRI DI RIFERIMENTO RISCINTRO DIAGNOSTICO SIDS	45.981,53	116,89	116,89			54.583,34		
13 - 24106 - - -	RISULTATO DI AMMINISTRAZIONE AVANZO DI AMMINISTRAZIONE DELL'ESERCIZIO PRECEDENTE CON VINCOLO DI DESTINAZIONE DERIVANTE DALLA GESTIONE SANITARIA ***** ENTRATE DA PROVENTI DA SANZIONI DI CUI AL D.LGS 759/094 E D.LGS 81/08 DA DESTINARE AL POTENZIAMENTO ATTIVITA' DI PREVENZIONE SUI LUOGHI DI LAVORO (RIF. DGR 83/09) *****	26159	PROGETTI STATALI GESTITI DA REGIONE TOSCANA CON FUNZIONE DI CAPOFILA - TRASFERIMENTO A SOGGETTI PUBBLICI	120.777,00	0,00	0,00			45.981,53		
13 - 24106 - - -	RISULTATO DI AMMINISTRAZIONE AVANZO DI AMMINISTRAZIONE DELL'ESERCIZIO PRECEDENTE CON VINCOLO DI DESTINAZIONE DERIVANTE DALLA GESTIONE SANITARIA ***** ENTRATE DA PROVENTI DA SANZIONI DI CUI AL D.LGS 759/094 E D.LGS 81/08 DA DESTINARE AL POTENZIAMENTO ATTIVITA' DI PREVENZIONE SUI LUOGHI DI LAVORO (RIF. DGR 83/09) *****	26159	TRASFERIMENTI ALLE AZIENDE SANITARIE E OSPEDALIERE DI RISORSE PROVENIENTI DAL FONDO DI CUI ALL'ART.46, COMMA 19, L.328/2003.	3.825.360,00	0,00	0,00			120.777,00		
13 - 24106 - - -	RISULTATO DI AMMINISTRAZIONE AVANZO DI AMMINISTRAZIONE DELL'ESERCIZIO PRECEDENTE CON VINCOLO DI DESTINAZIONE DERIVANTE DALLA GESTIONE SANITARIA ***** ENTRATE DA PROVENTI DA SANZIONI DI CUI AL D.LGS 759/094 E D.LGS 81/08 DA DESTINARE AL POTENZIAMENTO ATTIVITA' DI PREVENZIONE SUI LUOGHI DI LAVORO (RIF. DGR 83/09) *****	26164	PROVENTI DA SANZIONI PER POTENZIAMENTO ATTIVITA' DI PREVENZIONE SUI LUOGHI DI LAVORO (D.LGS 759/94 - DGR 83/09)	1.938.767,36	3.384.010,76	3.810.591,75			3.825.360,00		
13 - 24106 - - -	RISULTATO DI AMMINISTRAZIONE AVANZO DI AMMINISTRAZIONE DELL'ESERCIZIO PRECEDENTE CON VINCOLO DI DESTINAZIONE DERIVANTE DALLA GESTIONE SANITARIA *****	26167	PARTICIPAZIONE A PROGETTI STATALI PER INTERVENTI DI PREVENZIONE SULLA SALUTE MENTALE	8.039,92	0,00	0,00			12.956,94		
13 - 24106 - - -	RISULTATO DI AMMINISTRAZIONE AVANZO DI AMMINISTRAZIONE DELL'ESERCIZIO PRECEDENTE CON VINCOLO DI DESTINAZIONE DERIVANTE DALLA GESTIONE SANITARIA *****			8.039,92	0,00	0,00			8.039,92		

1) Elenco analitico delle risorse vincolate rappresentate nel prospetto del risultato di amministrazione 2014 rideterminato con DGR 844/2015

Capitolo di entrata	descrizione	Capitolo di spesa	Descr.	Risorse vincolate al 1/1/2014	Accertamenti esercizio 2014	Impegni esercizio 2014	Fondo pluriennale vincolato presunto al 01/01/2015	Cancellazione o dell'accertamento o eliminazione del vincolo	Risorse vincolate al 01/01/2015	di cui Residui Perenti	Utilizzo risorse vincolate presunte nell'esercizio 2015
				(a)	(b)	(c)	(d)	(e)	(f)=(g)-(b)-(d)-(e)	(g)	(h)
13 - - -	RISULTATO DI AMMINISTRAZIONE PRECEDENTE CON VINCOLO DI DESTINAZIONE DERIVANTE DALLA GESTIONE SANITARIA *****	26170	RISORSE PER LA PROMOZIONE DELLA CULTURA DELLA SICUREZZA NELLE SCUOLE - TRASFERIMENTI DA INAIL	2.575,81	0,00	0,00	0,00		2.575,81		
13 - 22075 - -	RISULTATO DI AMMINISTRAZIONE AVANZO DI AMMINISTRAZIONE DELL'ESERCIZIO PRECEDENTE CON VINCOLO DI DESTINAZIONE DERIVANTE DALLA GESTIONE SANITARIA *****	26172	ASSISTENZA SPECIALISTICA AMBULATORIALE; PROCREAZIONE MEDICAMENTE ASSISTITA	174.802,55	28.160,99	59.452,52			143.511,02	143.511,02	
13 - - -	RISULTATO DI AMMINISTRAZIONE PRECEDENTE CON VINCOLO DI DESTINAZIONE DERIVANTE DALLA GESTIONE SANITARIA *****	26176	SPESE PER PROGETTI ATTUATIVI DEL PIANO SANITARIO NAZIONALE RELATIVI ALL'ASSISTENZA OSPEDALIERA	1.402.903,44	0,00	0,00			1.402.903,44		
13 - - -	RISULTATO DI AMMINISTRAZIONE PRECEDENTE CON VINCOLO DI DESTINAZIONE DERIVANTE DALLA GESTIONE SANITARIA *****	26177	SPESE PER PROGETTI ATTUATIVI DEL PIANO SANITARIO NAZIONALE RELATIVI ALL'ASSISTENZA SANITARIA TERRITORIALE	951.564,56	0,00	0,00			951.564,56		
13 - - -	RISULTATO DI AMMINISTRAZIONE AVANZO DI AMMINISTRAZIONE DELL'ESERCIZIO PRECEDENTE CON VINCOLO DI DESTINAZIONE DERIVANTE DALLA GESTIONE SANITARIA *****	26179	FONDO PER PROGETTI DI RICERCA E SPERIMENTAZIONE IN SANITA' FINANZIATI CON RISORSE STATALI	33.000,00	0,00	0,00			33.000,00		
13 - 22305 - - -	AVANZO DI AMMINISTRAZIONE DELL'ESERCIZIO PRECEDENTE CON VINCOLO DI DESTINAZIONE DERIVANTE DALLA GESTIONE SANITARIA *****	26181	APPLICAZIONE NORME E SPECIFICHE COMUNITARIE PER SERVIZIO TRASFUSIONALE	122.144,42	75.464,34	145.544,03			52.064,73		
13 - 22306 - - -	RISULTATO DI AMMINISTRAZIONE PRECEDENTE CON VINCOLO DI DESTINAZIONE DERIVANTE DALLA GESTIONE SANITARIA *****	26182	ATTUAZIONE PRESCRIZIONE TRACCIABILITA' SANGUE ED EMOCOMPONENTI	126.420,51	43.019,06	0,00			169.439,57		
13 - 24114 - - -	RISULTATO DI AMMINISTRAZIONE PRECEDENTE CON VINCOLO DI DESTINAZIONE DERIVANTE DALLA GESTIONE SANITARIA *****	26188	D.LGS. 19 NOVEMBRE 2008 N. 194 - FONDO PER IL FINANZIAMENTO DEI CONTROLLI SANITARI UFFICIALI	80.697,74	72.766,39	140.124,84			13.359,29		
13 - 32095 - - -	RISULTATO DI AMMINISTRAZIONE PRECEDENTE CON VINCOLO DI DESTINAZIONE DERIVANTE DALLA GESTIONE SANITARIA *****	26194	SPESE PER PROGETTI ATTUATIVI DEL PIANO SANITARIO NAZIONALE RELATIVI ALLA SALUTE ED ALLA SICUREZZA SUI LUOGHI DI LAVORO	220.131,14	2.053,27	5.500,00			216.684,41		
13 - - -	RISULTATO DI AMMINISTRAZIONE PRECEDENTE CON VINCOLO DI DESTINAZIONE DERIVANTE DALLA GESTIONE SANITARIA *****	26198	PROGETTI PER LA SALUTE MENTALE - TRASFERIMENTO AD ALTRI SOGGETTI	11.000,00	0,00	0,00			11.000,00		
13 - - -	RISULTATO DI AMMINISTRAZIONE AVANZO DI AMMINISTRAZIONE DELL'ESERCIZIO PRECEDENTE CON VINCOLO DI DESTINAZIONE DERIVANTE DALLA GESTIONE SANITARIA *****	26201	PROG. "AZIONI PER IL MANTENIM. POTENZIAMENTO E MIGLIORAM. DELLA PROG. E ATTUAZIONE DEL P.R.I. DEI CONTROLLI IN AMBITO VETERINARIO". QUOTA RETRIBUZIONE	3.672,25	0,00	0,00			3.672,25		

1) Elenco analitico delle risorse vincolate rappresentate nel prospetto del risultato di amministrazione 2014 rideterminato con DGR 844/2015

Capitolo di entrata	descrizione	Capitolo di spesa	Descr.	Risorse vincolate al 1/1/2014	Accertamenti esercizio 2014	Impegni esercizio 2014	Fondo pluriennale vincolato presunto al 01/01/2015	Cancellazione dell'accertamento o eliminazione del vincolo	Risorse vincolate al 01/01/2015	di cui Residui Perenti	Utilizzo risorse vincolate presunte nell'esercizio 2015
				(a)	(b)	(c)	(d)	(e)	(f)=(a)-(b)-(d)-(e)	(g)	(h)
RIS. DI AMM. - 13 - - -	*****RISULTATO DI AMMINISTRAZIONE PRECEDENTE CON VINCOLO DI DESTINAZIONE DERIVANTE DALLA GESTIONE SANITARIA *****	26202	PROG. "AZIONI PER IL MANTENIM., POTENZIAMENTO E MIGLIORAM. DELLA PROG. E ATTUAZIONE DEL P.R.I. DEI CONTROLLI IN AMBITO VETERINARIO". QUOTA CONTRIBUTI	1.105,26	0,00	0,00	0,00		1.105,26		
RIS. DI AMM. - 13 - - -	*****RISULTATO DI AMMINISTRAZIONE PRECEDENTE CON VINCOLO DI DESTINAZIONE DERIVANTE DALLA GESTIONE SANITARIA *****	26203	PROG. "AZIONI PER IL MANTENIM., POTENZIAMENTO E MIGLIORAM. DELLA PROG. E ATTUAZIONE DEL P.R.I. DEI CONTROLLI IN AMBITO VETERINARIO". QUOTA IRAP	717,38	0,00	0,00	0,00		717,38		
RIS. DI AMM. - 13 - - -	*****RISULTATO DI AMMINISTRAZIONE PRECEDENTE CON VINCOLO DI DESTINAZIONE DERIVANTE DALLA GESTIONE SANITARIA *****	26205	AZIONI PER LA DIFFUSIONE DELLA DEFIBRILLAZIONE PRECOCE SUL TERRITORIO	5.042,60	0,00	4.657,00			385,60		
RIS. DI AMM. - 13 - - -	*****RISULTATO DI AMMINISTRAZIONE PRECEDENTE CON VINCOLO DI DESTINAZIONE DERIVANTE DALLA GESTIONE SANITARIA *****	26219	PROGETTO "E.P.A.A.C." - EUROPEAN PARTNERSHIP FOR ACTION AGAINST CANCER - FONDI UE	395,48	0,00	0,00	0,00		395,48		
22351 - - - -	*****ENTRATE STATALI PREVENZIONE IVG DONNE STRANIERE *****	26229	PROGETTO CCM PREVENZIONE IVG DONNE STRANIERE	0,00	1.300,60	0,00	0,00		1.300,60		
13 - - - -	*****RISULTATO DI AMMINISTRAZIONE PRECEDENTE CON VINCOLO DI DESTINAZIONE DERIVANTE DALLA GESTIONE SANITARIA *****	26231	SLA - FONDO PER LA NON AUTOSUFFICIENZA - INTERVENTI A SOSTEGNO DELLA DOMICILIARITA' IN ALTERNATIVA AL RICOVERO IN STRUTTURA	520.000,00	9.492.800,00	9.492.800,00			520.000,00		
13 - - - -	*****RISULTATO DI AMMINISTRAZIONE PRECEDENTE CON VINCOLO DI DESTINAZIONE DERIVANTE DALLA GESTIONE SANITARIA *****	26231	AZIONI PER LA DIFFUSIONE DELLA DEFIBRILLAZIONE PRECOCE SUL TERRITORIO - TRASFERIMENTI ALLE AZIENDE SANITARIE	169.004,00	0,00	0,00			169.004,00	169.004,00	
24136 - - - -	*****FONDO RIMBORSO VISITE FISCALI DEL PERSONALE SCOLASTICO DL 95/2012 *****	26256	FONDI RIMBORSO VISITE FISCALI DEL PERSONALE SCOLASTICO DL 95/2012	0,00	3.687.152,23	2.201.757,84			1.485.394,39		
RIS. DI AMM. - 13 - - -	*****RISULTATO DI AMMINISTRAZIONE PRECEDENTE CON VINCOLO DI DESTINAZIONE DERIVANTE DALLA GESTIONE SANITARIA *****	26270	AZIONI PROGETTUALI PER LA NON AUTOSUFFICIENZA - FONDI SETTORE PUBBLICO	80.000,00	0,00	0,00			80.000,00		
RIS. DI AMM. - 14 - - -	*****RISULTATO DI AMMINISTRAZIONE PRECEDENTE PER PROCEDURE AVVIATE DERIVANTI DALLA GESTIONE SANITARIA *****	74044	FONDO PER IL PAGAMENTO DI RESIDUI PERENTI RELATIVI A SPESA SANITARIA CORRENTE	48.121.536,18	0,00	8.271.863,06			39.849.673,12	39.849.653,12	
14 - - - -	*****RISULTATO DI AMMINISTRAZIONE PRECEDENTE PER PROCEDURE AVVIATE DERIVANTI DALLA GESTIONE SANITARIA *****	74045	FONDO PER IL PAGAMENTO DI RESIDUI PERENTI RELATIVI A SPESA SANITARIA IN C/CAPITALE	17.450.524,20	0,00	0,00			17.450.524,20	17.450.524,20	
RIS. DI AMM. - 13 - - -	*****RISULTATO DI AMMINISTRAZIONE PRECEDENTE CON VINCOLO DI DESTINAZIONE DERIVANTE DALLA GESTIONE SANITARIA *****	74061	FONDO PER IL PAGAMENTO DI RESIDUI PERENTI RELATIVI ALLA SPESA SANITARIA IN C/CAPITALE FINANZIATA CON RISORSE VINCOLATE	1.006.261.218,87	0,00	3.400.889,54			1.002.860.329,33	1.002.860.329,33	
13 - - - -	*****RISULTATO DI AMMINISTRAZIONE PRECEDENTE CON VINCOLO DI DESTINAZIONE DERIVANTE DALLA GESTIONE SANITARIA *****	74062	FONDO PER IL PAGAMENTO DI RESIDUI PERENTI RELATIVI ALLA SPESA SANITARIA IN C/CAPITALE FINANZIATA CON RISORSE VINCOLATE	33.447.860,08	0,00	1.486.028,50		48.673,10	31.913.158,48	31.913.158,48	

1) Elenco analitico delle risorse vincolate rappresentate nel prospetto del risultato di amministrazione 2014 rideterminato con DGR 844/2015

Capitolo di entrata	descrizione	Capitolo di spesa	Descr.	Risorse vincolate al 1/1/2014	Accertamenti esercizio 2014	Impegni esercizio 2014	Fondo pluriennale vincolato presunto al 01/01/2015	Cancellazione dell'accertamento o eliminazione del vincolo	Risorse vincolate al 01/01/2015	di cui Residui Perenti	Utilizzo risorse vincolate presunte nell'esercizio 2015
				(a)	(b)	(c)	(d)	(e)	(f)=(a)+(b)-(d)-(e)		(h)
RIS. DI AMM.NE - 13 - - -	*****RISULTATO DI AMMINISTRAZIONE PRECEDENTE CON VINCOLO DI DESTINAZIONE DERIVANTE DALLA GESTIONE SANITARIA *****	74067	ACCANTONAMENTO DI ECONOMIE SU IMPEGNI PERENTI FINANZIATI DA RISORSE VINCOLATE DESTINATE A SPESA SANITARIA. SPESA CORRENTE	1.502.641,05	0,00	0,00	0,00		1.502.641,05		
RIS. DI AMM.NE - 13 - - -	*****RISULTATO DI AMMINISTRAZIONE PRECEDENTE CON VINCOLO DI DESTINAZIONE DERIVANTE DALLA GESTIONE SANITARIA *****	74068	ACCANTONAMENTO DI ECONOMIE SU IMPEGNI PERENTI FINANZIATI DA RISORSE VINCOLATE DESTINATE A SPESA SANITARIA. SPESA DI INVESTIMENTO	48.673,10	0,00	0,00			48.673,10		
Totale altri vincoli (v)				750.518.737,94	182.355.778,89	154.193.266,08		3.465.949,53	1.168.444.227,70	1.092.399.137,09	0,00
Totale risorse vincolate ((f)+(v)-(g)+(h))				2.064.085.580,16	839.889.685,13	882.576.375,49	208.896.280,50	7.962.888,89	2.197.772.657,08	1.296.177.776,49	0,00
Quota del risultato di amministrazione accantonata al fondo residui perenti riguardante le spese vincolate (solo per le regioni)											
Quota del risultato di amministrazione accantonata al fondo crediti di dubbia esigibilità riguardanti le risorse vincolate (3)											
Quota del risultato di amministrazione accantonata per altri fondi rischi riguardanti le risorse vincolate											
Totale risorse vincolate al netto degli accantonamenti, rappresentato nell'allegato riguardante il risultato di amministrazione 2014											
2.197.772.657,08											

2)Elenco analitico delle risorse accantonate rappresentate nel prospetto del risultato di amministrazione 2014 rideterminato con DGR 844/2015

Capitolo di spesa	Descr.	Risorse accantonate al 1/1/ 2014	Utilizzo accantonamenti nell'esercizio 2014	Accantonamenti stanziati nell'esercizio 2014	Risorse accantonate presunte al 01/01/2015
		(a)	(b)	(c)	(d)=(a)-(b)+©
11287	SOSTEGNO AGLI INTERVENTI DI POTENZIAMENTO DELL'ATTIVITA' ISPETTIVA E DI CONTROLLO ESERCITATA DAGLI ENTI LOCALI PER IL TRAMITE DELLA POLIZIA LOCALE, CON FINALITA' DI CONTRASTO ALL'EVASIONE FISCALE E CONTRIBUTIVA (L.R. 68/2011 ART. 15)	0,00		14.050,00	14.050,00
14009	RETE TELEMATICA REGIONALE TOSCANA - GESTIONE DELLE INFRASTRUTTURE E SERVIZI	0,00		23.208,06	23.208,06
22054	F.R.A.S. OSSERVATORI E VALUTAZIONE QUALITA' - TRASFERIMENTI AD ENTI PUBBLICI	0,00		5.000,00	5.000,00
22095	FRAS - CONTRIBUTI RELATIVI A PROGETTI DI NATURA SOCIALE. SPESE CORRENTI. TRASFERIMENTI AD ALTRI SOGGETTI.	0,00		26.250,00	26.250,00
22096	FRAS - CONCESSIONE DI CONTRIBUTI RELATIVI A PROGETTI DI NATURA SOCIALE - SPESE CORRENTI - TRASFERIMENTI AD ALTRI SOGGETTI	0,00		23.381,00	23.381,00
23026	FONDO PER LA NON AUTOSUFFICIENZA PER BENEFICIARI DI ETA' SUPERIORE AI 65 ANNI - SPESE CORRENTI	0,00		86.325,60	86.325,60
23048	CONTRIBUTO PER REALIZZAZIONE OSSERVATORIO SULLE DISCRIMINAZIONI DI ORIENTAMENTO SESSUALE	0,00		9.100,00	9.100,00
32029	FONDO REGIONALE TRASPORTI FERROVIE CONCESSE - GESTIONE CONTRATTO DI SERVIZIO DI TRASPORTO - SPESE DI ESERCIZIO - UTILIZZO FONDI PROVENIENTI DALL'ACCISA SUL GASOLIO.	0,00		21.789,38	21.789,38
32041	FONDO REGIONALE TRASPORTI FERROVIE CONCESSE - SPESE DI ESERCIZIO PER LA GESTIONE DEL CONTRATTO DI ESERCIZIO INFRASTRUTTURE -	0,00		2.000,00	2.000,00
32058	INTERVENTI A FAVORE DELLA MOBILITA' E DELL'OSSERVATORIO REGIONALE PER LA MOBILITA' ED I TRASPORTI - CONTRIBUTI AGLI ENTI LOCALI	0,00		9.150,00	9.150,00
34104	FORMAZIONE DEL SISTEMA INFORMATIVO GEOGRAFICO REGIONALE - PROGETTO INFOMOBILITA' - CONTRIBUTI AGLI ENTI LOCALI	0,00		35.081,38	35.081,38
42250	PRAA 2007-2010 MACROBIETTIVO C 1. ECOINCENTIVI PER LA PROMOZIONE DELLA MOBILITA' SOSTENIBILE	0,00		13.212,00	13.212,00
51431	PRSE 2012-2015 LINEA 4.1.A - ATTIVITA' GENERALI DELLA DIREZIONE GENERALE COMPETITIVITA' DEL SISTEMA REGIONALE E SVILUPPO DELLE COMPETENZE - SPESE PER LA GESTIONE E L'ASSISTENZA TECNICA DEGLI INTERVENTI DI CUI AL PRSE E AL POR CREO FESR 2007/13	0,00		20.000,00	20.000,00
61020	SISTEMA REGIONALE ISTRUZIONE E EDUCAZIONE	0,00		430,37	430,37
61035	INFEA - INFORMAZIONE FORMAZIONE ED EDUCAZIONE AMBIENTALE - TRASFERIMENTI A ENTI PUBBLICI - FONDI REGIONALI	0,00		11.910,84	11.910,84
61045	FINANZIAMENTO AZIONI DI SISTEMA L.R. 32/2002	0,00		4.209,00	4.209,00
61228	PROMOZIONE E SOSTEGNO PER LA RICERCA	0,00		10.000,00	10.000,00
62016	FINANZIAMENTO PROMOZIONE DELLA CULTURA E DELLA PRATICA DELLE ATTIVITA' MOTORIE - INTERVENTI PARTE CORRENTE PER PROGETTI REGIONALI E MANIFESTAZIONI SPORTIVE A FAVORE DEGLI ENTI DELL'AMMINISTRAZIONE CENTRALE	0,00		2.000,00	2.000,00
62017	FINANZIAMENTO PROMOZIONE DELLA CULTURA E DELLA PRATICA DELLE ATTIVITA' MOTORIE - INTERVENTI PARTE CORRENTE PER PROGETTI REGIONALI E MANIFESTAZIONI SPORTIVE A FAVORE DEGLI ENTI DELLE AMMINISTRAZIONI LOCALI	0,00		10.000,00	10.000,00
63170	PROGETTO REGIONALE "ARTE CONTEMPORANEA" - CONTRIBUTI A SOGGETTI PRIVATI SENZA SCOPO DI LUCRO -	0,00		8.400,00	8.400,00
63193	PROGETTO REGIONALE "ARTE CONTEMPORANEA" - CONTRIBUTI A ENTI PUBBLICI.	0,00		54.600,00	54.600,00
71032	UFFICI REGIONALI: MANUTENZIONE ORDINARIA, INSTALLAZIONE E GESTIONE IMPIANTI	0,00		3.873,95	3.873,95
74007	FONDO PER IL PAGAMENTO DI RESIDUI PERENTI RELATIVI A SPESE CORRENTI FINANZIATE CON RISORSE DELLA REGIONE	83.262.922,03	11.240.328,88		72.022.593,15
74008	FONDO PER IL PAGAMENTO DI RESIDUI PERENTI RELATIVI A SPESE DI INVESTIMENTO FINANZIATE CON RISORSE DELLA REGIONE	72.954.432,55	4.830.603,47		68.123.829,08
74079	FONDO A COPERTURA DELLA GARANZIA RILASCIATA SU MUTUO CONTRATTO DA INTERPORTO DI GUASTICCE	0,00		3.000.000,00	3.000.000,00
74083	RIMBORSO DA EFFETTUARE ALLO STATO AI SENSI DELL'ART. 1, COMMA 522, DELLA L. 147/2013.	0,00		42.982.000,00	42.982.000,00
74100	FONDO CREDITI DI DUBBIA ESIGILITA' RELATIVO A RESIDUI ATTIVI	0,00		88.123.684,90	88.123.684,90
Totale		156.217.354,58	16.070.932,35	134.499.656,48	274.646.078,71

**Elenco dei residui attivi e passivi
con anzianità superiore a 5 anni**

(Ex. Art 11 comma 6 lett e) D.Lgs. 118/2011)

Accertamenti

Dirigente Assegnato	Numero Capitolo	Descrizione Capitolo	Conto tesoreria	Num. Accertamenti	Altro Accertamento	Descrizione	Importo	Motivazione Mantenimento
FERRACANI ALESSIO	11.003	TASSA AUTOMOBILISTICA (VEDI ANCHE CAPE 6.101.3)	ORDINARIO	39	2008	A.C.I. - PROVENTI TASSE AUTOMOBILISTICHE INCASSATE IN REGIONI DIVERSE DAI RESIDENTI IN TOSCANA	9.413.468,39	Il D.L. 01/07/2009, n. 78 all'articolo 22-bis (Compensazione di crediti e debiti delle regioni e delle province autonome), prevede che "Il Ministero dell'economia e delle finanze - Dipartimento della Ragioneria generale dello Stato - è autorizzato a effettuare, se necessario anche in più anni, a carico di somme a qualsiasi titolo corrisposte, con l'esclusione di quelle destinate al finanziamento della sanità, le compensazioni degli importi a credito e a debito di ciascuna regione e provincia autonoma, connesse alle modalità di riscossione della tassa automobilistica sul territorio nazionale a decorrere dall'anno 2005. Le compensazioni sono indicate, solo a questo fine, nella tabella di riparto approvata dalla Conferenza dei presidenti delle regioni e delle province autonome". La Conferenza delle Regioni e delle Province Autonome dell'11/09 che all'ordine del giorno della Commissione Affari Finanziari aveva rubricato "Attuazione del D.Lgs. 56/2000, recante Disposizioni in materia di federalismo fiscale per l'annualità 2008" ha stabilito che non si provvederà alla compensazione fino alla completa attuazione del federalismo fiscale. Per tale motivo
FERRACANI ALESSIO	11.003	TASSA AUTOMOBILISTICA (VEDI ANCHE CAPE 6.101.3)	ORDINARIO	53	2008	TABACCAI - PROVENTI TASSE AUTOMOBILISTICHE INCASSATE IN REGIONI DIVERSE DAI RESIDENTI IN TOSCANA	2.090.974,04	Il D.L. 01/07/2009, n. 78 all'articolo 22-bis (Compensazione di crediti e debiti delle regioni e delle province autonome), prevede che "Il Ministero dell'economia e delle finanze - Dipartimento della Ragioneria generale dello Stato - è autorizzato a effettuare, se necessario anche in più anni, a carico di somme a qualsiasi titolo corrisposte, con l'esclusione di quelle destinate al finanziamento della sanità, le compensazioni degli importi a credito e a debito di ciascuna regione e provincia autonoma, connesse alle modalità di riscossione della tassa automobilistica sul territorio nazionale a decorrere dall'anno 2005. Le compensazioni sono indicate, solo a questo fine, nella tabella di riparto approvata dalla Conferenza dei presidenti delle regioni e delle province autonome". La Conferenza delle Regioni e delle Province Autonome dell'11/09 che all'ordine del giorno della Commissione Affari Finanziari aveva rubricato "Attuazione del D.Lgs. 56/2000, recante Disposizioni in materia di federalismo fiscale per l'annualità 2008" ha stabilito che non si provvederà alla compensazione fino alla completa attuazione del federalismo fiscale. Per tale motivo
FERRACANI ALESSIO	11.003	TASSA AUTOMOBILISTICA (VEDI ANCHE CAPE 6.101.3)	ORDINARIO	278	2008	AGENZIE PRATICHE AUTO-PROVENTI TASSE AUTOMOBILISTICHE INCASSATE DA REGIONI DIVERSE DAI RESIDENTI IN TOSCANA	2.864.045,36	Il D.L. 01/07/2009, n. 78 all'articolo 22-bis (Compensazione di crediti e debiti delle regioni e delle province autonome), prevede che "Il Ministero dell'economia e delle finanze - Dipartimento della Ragioneria generale dello Stato - è autorizzato a effettuare, se necessario anche in più anni, a carico di somme a qualsiasi titolo corrisposte, con l'esclusione di quelle destinate al finanziamento della sanità, le compensazioni degli importi a credito e a debito di ciascuna regione e provincia autonoma, connesse alle modalità di riscossione della tassa automobilistica sul territorio nazionale a decorrere dall'anno 2005. Le compensazioni sono indicate, solo a questo fine, nella tabella di riparto approvata dalla Conferenza dei presidenti delle regioni e delle province autonome". La Conferenza delle Regioni e delle Province Autonome dell'11/09 che all'ordine del giorno della Commissione Affari Finanziari aveva rubricato "Attuazione del D.Lgs. 56/2000, recante Disposizioni in materia di federalismo fiscale per l'annualità 2008" ha stabilito che non si provvederà alla compensazione fino alla completa attuazione del federalismo fiscale. Per tale motivo
FERRACANI ALESSIO	11.003	TASSA AUTOMOBILISTICA (VEDI ANCHE CAPE 6.101.3)	ORDINARIO	39	2009	PROVENTI TASSE AUTOMOBILISTICHE A CARICO DEI RESIDENTI IN TOSCANA, INCASSATE FUORI REGIONE DALLE DELEGAZIONI ACI	10.434.796,94	Il D.L. 01/07/2009, n. 78 all'articolo 22-bis (Compensazione di crediti e debiti delle regioni e delle province autonome), prevede che "Il Ministero dell'economia e delle finanze - Dipartimento della Ragioneria generale dello Stato - è autorizzato a effettuare, se necessario anche in più anni, a carico di somme a qualsiasi titolo corrisposte, con l'esclusione di quelle destinate al finanziamento della sanità, le compensazioni degli importi a credito e a debito di ciascuna regione e provincia autonoma, connesse alle modalità di riscossione della tassa automobilistica sul territorio nazionale a decorrere dall'anno 2005. Le compensazioni sono indicate, solo a questo fine, nella tabella di riparto approvata dalla Conferenza dei presidenti delle regioni e delle province autonome". La Conferenza delle Regioni e delle Province Autonome dell'11/09 che all'ordine del giorno della Commissione Affari Finanziari aveva rubricato "Attuazione del D.Lgs. 56/2000, recante Disposizioni in materia di federalismo fiscale per l'annualità 2008" ha stabilito che non si provvederà alla compensazione fino alla completa attuazione del federalismo fiscale. Per tale motivo
FERRACANI ALESSIO	11.003	TASSA AUTOMOBILISTICA (VEDI ANCHE CAPE 6.101.3)	ORDINARIO	53	2009	PROVENTI TASSE AUTOMOBILISTICHE A CARICO DEI RESIDENTI IN TOSCANA, INCASSATE DAI TABACCAI	1.916.677,21	Il D.L. 01/07/2009, n. 78 all'articolo 22-bis (Compensazione di crediti e debiti delle regioni e delle province autonome), prevede che "Il Ministero dell'economia e delle finanze - Dipartimento della Ragioneria generale dello Stato - è autorizzato a effettuare, se necessario anche in più anni, a carico di somme a qualsiasi titolo corrisposte, con l'esclusione di quelle destinate al finanziamento della sanità, le compensazioni degli importi a credito e a debito di ciascuna regione e provincia autonoma, connesse alle modalità di riscossione della tassa automobilistica sul territorio nazionale a decorrere dall'anno 2005. Le compensazioni sono indicate, solo a questo fine, nella tabella di riparto approvata dalla Conferenza dei presidenti delle regioni e delle province autonome". La Conferenza delle Regioni e delle Province Autonome dell'11/09 che all'ordine del giorno della Commissione Affari Finanziari aveva rubricato "Attuazione del D.Lgs. 56/2000, recante Disposizioni in materia di federalismo fiscale per l'annualità 2008" ha stabilito che non si provvederà alla compensazione fino alla completa attuazione del federalismo fiscale. Per tale motivo

Direzione Generale	Dirigente Assegnato	Numero Capitolo	Descrizione Capitolo	Conto tesoreria	Num. Accertamenti	Altro Accertamento	Descrizione	Importo	Motivazione Mantenimento
PROGRAMMAZION E E BILANCIO	FERRACANI ALESSIO	11003	TASSA AUTOMOBILISTICA (VEDI ANCHE CAP/E 6.101.3)	ORDINARIO	278	2009	PROVENTI TASSE AUTOMOBILISTICHE A CARICO DEI RESIDENTI IN TOSCANA INCASSATE FUORI REGIONE DALLE AGENZIE DI PRATICHE AUTO	5.014.727,46	Il D.L. 01/07/2009, n. 78 all'articolo 22-bis (Compensazione di crediti e debiti delle regioni e delle province autonome), prevede che "Il Ministero dell'economia e delle finanze - Dipartimento della Ragioneria generale dello Stato - è autorizzato a effettuare, se necessario anche in più anni, a carico di somme a qualsiasi titolo corrisposte, con l'esclusione di quelle destinate al finanziamento della sanità, le compensazioni degli importi a credito e a debito di ciascuna regione e provincia autonoma, connesse alle modalità di riscossione della tassa automobilistica sul territorio nazionale a decorrere dall'anno 2005. Le compensazioni sono indicate, solo a questo fine, nella tabella di riparto approvata dalla Conferenza dei presidenti delle regioni e delle province autonome". La Conferenza delle Regioni e delle Province Autonome dell' 9/11/09 che all'ordine del giorno della Commissione Affari Finanziari aveva rubricato "Attuazione del D.Lgs. 56/2000, recante Disposizioni in materia di federalismo fiscale per l'annualità 2008" ha stabilito che non si provvederà alla compensazione fino alla completa attuazione del federalismo fiscale. Per tale motivo
PROGRAMMAZION E E BILANCIO	FERRACANI ALESSIO	11003	TASSA AUTOMOBILISTICA (VEDI ANCHE CAP/E 6.101.3)	ORDINARIO	39	2010	PROVENTI TASSE AUTOMOBILISTICHE A CARICO DEI RESIDENTI IN TOSCANA INCASSATE FUORI REGIONE DALLE DELEGAZIONI ACT	33.712.866,74	Il D.L. 01/07/2009, n. 78 all'articolo 22-bis (Compensazione di crediti e debiti delle regioni e delle province autonome), prevede che "Il Ministero dell'economia e delle finanze - Dipartimento della Ragioneria generale dello Stato - è autorizzato a effettuare, se necessario anche in più anni, a carico di somme a qualsiasi titolo corrisposte, con l'esclusione di quelle destinate al finanziamento della sanità, le compensazioni degli importi a credito e a debito di ciascuna regione e provincia autonoma, connesse alle modalità di riscossione della tassa automobilistica sul territorio nazionale a decorrere dall'anno 2005. Le compensazioni sono indicate, solo a questo fine, nella tabella di riparto approvata dalla Conferenza dei presidenti delle regioni e delle province autonome". La Conferenza delle Regioni e delle Province Autonome dell' 9/11/09 che all'ordine del giorno della Commissione Affari Finanziari aveva rubricato "Attuazione del D.Lgs. 56/2000, recante Disposizioni in materia di federalismo fiscale per l'annualità 2008" ha stabilito che non si provvederà alla compensazione fino alla completa attuazione del federalismo fiscale. Per tale motivo
PROGRAMMAZION E E BILANCIO	FERRACANI ALESSIO	11003	TASSA AUTOMOBILISTICA (VEDI ANCHE CAP/E 6.101.3)	ORDINARIO	53	2010	PROVENTI TASSE AUTOMOBILISTICHE A CARICO DEI RESIDENTI IN TOSCANA INCASSATE DAI TABACCAI	1.850.669,62	Il D.L. 01/07/2009, n. 78 all'articolo 22-bis (Compensazione di crediti e debiti delle regioni e delle province autonome), prevede che "Il Ministero dell'economia e delle finanze - Dipartimento della Ragioneria generale dello Stato - è autorizzato a effettuare, se necessario anche in più anni, a carico di somme a qualsiasi titolo corrisposte, con l'esclusione di quelle destinate al finanziamento della sanità, le compensazioni degli importi a credito e a debito di ciascuna regione e provincia autonoma, connesse alle modalità di riscossione della tassa automobilistica sul territorio nazionale a decorrere dall'anno 2005. Le compensazioni sono indicate, solo a questo fine, nella tabella di riparto approvata dalla Conferenza dei presidenti delle regioni e delle province autonome". La Conferenza delle Regioni e delle Province Autonome dell' 9/11/09 che all'ordine del giorno della Commissione Affari Finanziari aveva rubricato "Attuazione del D.Lgs. 56/2000, recante Disposizioni in materia di federalismo fiscale per l'annualità 2008" ha stabilito che non si provvederà alla compensazione fino alla completa attuazione del federalismo fiscale. Per tale motivo
PROGRAMMAZION E E BILANCIO	FERRACANI ALESSIO	11003	TASSA AUTOMOBILISTICA (VEDI ANCHE CAP/E 6.101.3)	ORDINARIO	278	2010	PROVENTI TASSE AUTOMOBILISTICHE A CARICO DEI RESIDENTI IN TOSCANA INCASSATE FUORI REGIONE DALLE AGENZIE DI PRATICHE AUTO	5.816.572,10	Il D.L. 01/07/2009, n. 78 all'articolo 22-bis (Compensazione di crediti e debiti delle regioni e delle province autonome), prevede che "Il Ministero dell'economia e delle finanze - Dipartimento della Ragioneria generale dello Stato - è autorizzato a effettuare, se necessario anche in più anni, a carico di somme a qualsiasi titolo corrisposte, con l'esclusione di quelle destinate al finanziamento della sanità, le compensazioni degli importi a credito e a debito di ciascuna regione e provincia autonoma, connesse alle modalità di riscossione della tassa automobilistica sul territorio nazionale a decorrere dall'anno 2005. Le compensazioni sono indicate, solo a questo fine, nella tabella di riparto approvata dalla Conferenza dei presidenti delle regioni e delle province autonome". La Conferenza delle Regioni e delle Province Autonome dell' 9/11/09 che all'ordine del giorno della Commissione Affari Finanziari aveva rubricato "Attuazione del D.Lgs. 56/2000, recante Disposizioni in materia di federalismo fiscale per l'annualità 2008" ha stabilito che non si provvederà alla compensazione fino alla completa attuazione del federalismo fiscale. Per tale motivo
PROGRAMMAZION E E BILANCIO	FERRACANI ALESSIO	12009	COMPARTICIPAZIONE REGIONALE ALL'IVA FINALIZZATA AL FINANZIAMENTO DELLA SPESA SANITARIA	SANITARIO	349	2009	MINISTERO DELL'ECONOMIA E DELLE FINANZE D.LGS. 56/2000 - ART. 2 - COMPARTICIPAZIONE REGIONALE ALL'IVA - ANNO 2009	11.546.363,29	le somme risultano ancora da incassare in quanto riguardano l'operazione di compensazione con quanto dovuto dallo Stato, a titolo di reverse delle tasse auto riscosse dalle Regioni in relazione ad aumenti tariffari disposti dallo Stato. L'operazione in oggetto non è stata registrata nel corso del 2015 in quanto lo Stato non ha adottato il relativo decreto. E' ipotizzabile che il decreto ministeriale sia adottato nel corso del 2016, previo sperimento da parte dello Stato delle somme del bilancio statale necessarie per la corresponsione dell'IVA.

Direzione Generale	Dirigente Assegnato	Numero Capito	Descrizione Capito	Conto tesoreria	Num. Accertamenti	Atto Accertamento	Descrizione	Importo	Motivazione Mantenimento
PROGRAMMAZIONE E BILANCIO	FERRACANI ALESSIO	12009	COMPARTICIPAZIONE REGIONALE ALL'IVA FINALIZZATA AL FINANZIAMENTO DELLA SPESA SANITARIA	SANITARIO	1726	2009	MINISTERO DELL'ECONOMIA E DELLE FINANZE ART. N. 2 D.LGS. 56/2000 - CORRETTA IMPUTAZIONE DELLE RISORSE ALLA COMPARTICIPAZIONE IVA RELATIVA ALL'ANNO 2008 COME DA DELIBERA CIPE N. 100 DEL 18/12/2008	11.176.949,39	le somme risultano ancora da incassare in quanto riguardano l'operazione di compensazione con quanto dovuto dallo Stato, a titolo di riverso delle tasse auto riscosse dalle Regioni in relazione ad aumenti tariffari disposti dallo Stato. L'operazione in oggetto non è stata registrata nel corso del 2015 in quanto lo Stato non ha adottato il relativo decreto. E' ipotizzabile che il decreto ministeriale sia adottato nel corso del 2016, previo sperientamento da parte dello Stato delle somme del bilancio statale necessarie per la corresponsione dell'IVA.
PROGRAMMAZIONE E BILANCIO	FERRACANI ALESSIO	12009	COMPARTICIPAZIONE REGIONALE ALL'IVA FINALIZZATA AL FINANZIAMENTO DELLA SPESA SANITARIA	SANITARIO	94	2010	MINISTERO DELL'ECONOMIA E DELLE FINANZE D.LGS. 56/2000 ART.2 - DECRETO MEF N. 0001489 DEL 13/01/2010 - COMPARTICIPAZIONE REGIONALE ALL'IVA - ANNO 2010	295.144.751,79	Le somme risultano ancora da incassare in quanto riguardano l'operazione di compensazione con quanto dovuto dallo Stato, a titolo di riverso delle tasse auto riscosse dalle Regioni in relazione ad aumenti tariffari disposti dallo Stato. L'operazione in oggetto non è stata registrata nel corso del 2015 in quanto lo Stato non ha adottato il relativo decreto. E' ipotizzabile che il decreto ministeriale sia adottato nel corso del 2016, previo sperientamento da parte dello Stato delle somme del bilancio statale necessarie per la corresponsione dell'IVA. Inoltre, la registrazione dell'incasso è correlata anche alla compensazione da disporre dallo Stato sulle anticipazioni di liquidità corrisposte in occasione delle rimesse mensili per il finanziamento della spesa sanitaria nel corso del 2010.
ISTRUZIONE E FORMAZIONE	CRUSCHELLI GUIDO	22263	FONDO PER INTERVENTI DI FORMAZIONE CONTINUA (L. 19/07/1993 N. 236)	ORDINARIO	1399	2007	MINISTERO DEL LAVORO E DELLA PREVIDENZA SOCIALE L.236/93-FONDO PER INTERVENTI DI FORMAZIONE CONTINUA	4.009.177,43	Il precedente urgente responso provveduto ad inviare al ministero, il monitoraggio aggiornato al mese di marzo 2014. Da informazioni ricevute dal Ministero nel 1° semestre del 2016 dovrebbero essere trasferiti oltre 10.000.000,00 di euro da incassare su questo accertamento e la rimanenza sul 1454/10.
ISTRUZIONE E FORMAZIONE	CRUSCHELLI GUIDO	22263	FONDO PER INTERVENTI DI FORMAZIONE CONTINUA (L. 19/07/1993 N. 236)	ORDINARIO	1454	2010	MINISTERO DEL LAVORO E DELLE POLITICHE SOCIALI* INTERVENTI URGENTI A SOSTEGNO DELL'OCCUPAZIONE ANNUALITA'2008-2009 - DD.320/V DEL 18/11/2009 L.236/93	8.975.988,00	Il precedente urgente responso provveduto ad inviare al ministero, il monitoraggio aggiornato al mese di marzo 2014. Da informazioni ricevute dal Ministero nel 1° semestre del 2016 dovrebbero essere trasferiti oltre 10.000.000,00 di euro. Tale somma permetterebbe di saldare l'accertamento sul 1454/10, la rimanenza di circa 6.000.000,00 di euro, sarà incassata su questo accertamento. Nell'esercizio 2016 saranno presentati al Ministero i dovuti stati di avanzamento della spesa per ottenere ulteriori rimborsi.
DIRITTI DI CITTADINANZA E COESIONE SOCIALE	NERI MORALDO	32050	RECUPERI E RIMBORSI DI SOMME A LIBERA DESTINAZIONE NON RICONDUCEBILI A SPECIFICI CAPITOLI DI BILANCIO	ORDINARIO	1139	2008	MINISTERO DELL'ECONOMIA E DELLE FINANZE COMPENSAZIONE MOBILITA' SANITARIA INTERREGIONALE: CONGUAGLI FINALI PERIODO 1997-2004. EX NOTA MINISTERO DELLA SALUTE-DIP.TO DELLA QUALITA'-D.G. PROGRAMMAZIONE SANITROT. N.0005903-P-14/03/2008	4.766.132,78	Accertamento a seguito nota Ministero della Salute n. 0005903-P-14/03/2008 per un importo totale di € 30.649.872,00. Sono stati incassati nel 2008 un primo acconto di € 5.916.798,43 e € 17.706.276,71 con DM 107/551 del 17/09/2008. Nel 2009 sono stati incassati € 1.462.804,52 assegnati con DM 171/89 del 25/02/2009 e € 797.859,56 con DM 118099 del 18/11/2009 Con DM 94583 del 11/11/2010 è stato confermato l'importo di € 4.766.132,78 non ancora erogato
DIRITTI DI CITTADINANZA E COESIONE SOCIALE	NERI MORALDO	42020	FONDO INTERVENTI RISTRUTTURAZIONE EDILIZIA E AMMODERNAMENTO TECNOLOGICO PATRIMONIO SANITARIO PUBBLICO E REALIZZAZIONE RESIDENZE SANITARIE ASSISTENZIALI	SANITARIO	1235	2001	INTERVENTI RISTRUTTURAZIONE EDILIZIA, AMMODERNAMENTO TECNOLOGICO PATRIMONIO SANIT. PUBBLICO, REALIZZAZ. RESIDENZE SANITARIE (DEL CIPE 6.5.98) - ASSEGNAZ. CON DECR. MIN.SANITA' DEL 01.02.2001 - ACQUISIZIONE IN BILANCIO CON DGR 1679/01 (CAPPU. 18240)	15.382.003,80	Vari interventi ex art. 20 finanziamenti statali di cui ancora le Aziende non hanno presentato la chiusura e quindi non possono essere pagati e trasmessi al Ministero per ricevere l'erogazione. A breve verrà pagato € 11.457,50 ex usi 4 di Prato di cui abbiamo fatto la chiusura intervento e che recupereremo come incasso dal Ministero. C'è un intervento problematico relativo ex Usi 10 di Firenze che andrà rimodulato per non perdere il finanziamento, S. Antonino di Fiesole per € 11.121.227,93
DIRITTI DI CITTADINANZA E COESIONE SOCIALE	NERI MORALDO	42020	FONDO INTERVENTI RISTRUTTURAZIONE EDILIZIA E AMMODERNAMENTO TECNOLOGICO PATRIMONIO SANITARIO PUBBLICO E REALIZZAZIONE RESIDENZE SANITARIE ASSISTENZIALI	SANITARIO	862	2010	D.G.R. 781/08 - PROSECUZIONE PROGRAMMA PLURIENNALE INVESTIMENTI DI CUI ALL'ART.20 L.67/88 - INTERVENTI A FAVORE DI AUSL N.9 GR P.O.MASSA MARITTIMA, AOU SENESE P.O.LE SCOTTE - INTERVENTI AMMESSI AL FINANZIAMENTO CON D.M.27/10/2010 - ACQUISIZIONE IN BILANCIO CON DGR 1679/01 (CAPPU. 18240)	3.391.888,26	Si tratta di due interventi relativi AOU Senese PO Le Scotte - Adeguamento antincendio FASE A e Ex Usi 9 di Grosseto per PO Massa Marittima - Protocollo colline metallifere (opere di completamento e arretr). Questi due interventi di investimento sono in corso. Pertanto l'importo deve essere mantenuto in attesa delle richieste di pagamento da parte delle Aziende per poter poi richiedere l'erogazione al Ministero
DIRITTI DI CITTADINANZA E COESIONE SOCIALE	NERI MORALDO	42020	FONDO INTERVENTI RISTRUTTURAZIONE EDILIZIA E AMMODERNAMENTO TECNOLOGICO PATRIMONIO SANITARIO PUBBLICO E REALIZZAZIONE RESIDENZE SANITARIE ASSISTENZIALI	SANITARIO	1595	2010	D.G.R. 781/08 - PROSECUZIONE PROGRAMMA PLURIENNALE INVESTIMENTI IN SANITA' P.T.(ART.20 L.67/88) - INTERVENTI AMMESSI A FINANZIAMENTO CON D.M.27/10/2010 MIN.SALUTE - ASL.5 PI, ASL.6 LI, ASL.11 EMPOLI, ASL.10, AOU CAREGGI, AOU MEYER	11.513.169,08	Questo accio è collegato agli impegni 6802-6803/2010; è in corso un pagamento di 950.000,00 sull'impegno 6802/10 per ex usi 6 di Livorno relativo all'intervento PO Livorno - Acquisto ed installazione GammaCamera che verranno poi richiesti al Ministero. Il resto deve essere mantenuto in attesa delle richieste di pagamento da parte delle Aziende per poter poi richiedere l'erogazione al Ministero
DIRITTI DI CITTADINANZA E COESIONE SOCIALE	NERI MORALDO	42020	FONDO INTERVENTI RISTRUTTURAZIONE EDILIZIA E AMMODERNAMENTO TECNOLOGICO PATRIMONIO SANITARIO PUBBLICO E REALIZZAZIONE RESIDENZE SANITARIE ASSISTENZIALI	SANITARIO	1651	2010	D.G.R. 781/08 - PROSECUZIONE PROGRAMMA PLURIENNALE INVESTIMENTI IN SANITA' P.T.(ART.20 L.67/88 E SUCC.MOD.) - INTERVENTI AMMESSI A FINANZIAMENTO CON D.M.02/11/2010 MIN.SALUTE - ASL.2 LU, ASL.3 PT, ASL.7 SIO FI, AOU PISANA, AOU SENESE	46.239.034,57	E' in corso un pagamento nei confronti ex usi 7 di Siena per 958.309,60 che verranno poi richiesti al Ministero e quindi incassati; per gli altri interventi siamo in attesa delle relative richieste di pagamento da parte delle Aziende per poi richiedere l'erogazione al Ministero
DIRITTI DI CITTADINANZA E COESIONE SOCIALE	NERI MORALDO	42020	FONDO INTERVENTI RISTRUTTURAZIONE EDILIZIA E AMMODERNAMENTO TECNOLOGICO PATRIMONIO SANITARIO PUBBLICO E REALIZZAZIONE RESIDENZE SANITARIE ASSISTENZIALI	SANITARIO	1655	2010	D.G.R. 781/08 - PROSECUZIONE PROGRAMMA PLURIENNALE INVESTIMENTI IN SANITA' P.T.(ART.20 L.67/88 E SUCC.MOD.) - INTERVENTI AMMESSI A FINANZIAMENTO CON D.M.03/11/2010 MIN.SALUTE - ASL.1 MS, ASL.10 FI	9.145.003,00	E' in corso un pagamento nei confronti ex usi 10 di Firenze per la ristrutturazione e restauro di Villa S. Margherita ad destinata a poliambulatorio di odontostomatologia per € 406.961,71 che saranno poi richiesti al Ministero; per il resto siamo in attesa delle richieste di pagamento da parte delle Aziende per poter richiedere poi l'erogazione al Ministero.

Direzione Generale	Dirigente Assegnato	Numero Capitulo	Descrizione Capitulo	Conto tesoreria	Num. Accertamenti	Atto Accertamento	Descrizione	Importo	Motivazione Mantenimento
DIRITTI DI CITTADINANZA E COESIONE SOCIALE	NERI MORALDO	42020	FONDO INTERVENTI RISTRUTTURAZIONE EDILIZIA E AMMODERNAMENTO TECNOLOGICO PATRIMONIO SANITARIO PUBBLICO E REALIZZAZIONE RESIDENZE SANITARIE ASSISTENZIALI	SANITARIO	1811	2010	D.G.R. 781/08 - PROSECUZIONE PROGRAMMA PLURIENNALE INVESTIMENTI IN SANITA'.(ART.20 L.67/88 E SUCC.MOD.) - INTERVENTI AMMESSI A FINANZIAMENTO CON D.M.05/08/2010 MIN.SALUTE - ASI.3 PT, ASI.9 GR, ASI. 8 AR. AOU CAREGGI	21.823.144,31	questo acc.to è collegato a due impegni 8269 e 8270/2010 per investimenti che sono in corso per i quali siamo in attesa delle relative richieste di pagamento da parte delle Aziende per poter richiedere poi l'erogazione al Ministero.
DIRITTI DI CITTADINANZA E COESIONE SOCIALE	NERI MORALDO	42021	STRUTTURE PER ATTIVITA' LIBERO PROFESSIONALE INTRAMURARIA DLGS 254/2000	SANITARIO	1122	2003	<<MINISTERO DELLA SALUTE>> - D.C.R. 284/2000 - REALIZZAZIONE DI STRUTTURE SANITARIE PER ATTIVITA' LIBERO-PROFESSIONALE INTRAMURARIA	6.032.695,10	In corso incasso per 123.839,36 il resto deve essere mantenuto in attesa delle richieste di pagamento da parte delle Aziende e per poter richiedere poi l'erogazione al Ministero.
DIRITTI DI CITTADINANZA E COESIONE SOCIALE	NERI MORALDO	42025	FONDO PER LA REALIZZAZIONE DI INTERVENTI PER LA RIQUALIFICAZIONE DELL'ASSISTENZA SANITARIA NEI GRANDI CENTRI URBANI (ART. 71 COMMA 1 LEGGE 23.12.1998 N. 448)	SANITARIO	1239	2001	FONDO PER REALIZZAZIONE INTERVENTI DI RIQUALIFICAZIONE ASSISTENZA SANITARIA GRANDI CENTRI URBANI (L.448/1998) - ASSEGNAZIONE CON DECK. MIN. SANITA' DEL 05.04.2001 - ACQUISIZIONE IN BILANCIO CON DGR 1270/01 (CAPIV 18010)	15.935.374,77	In corso istruttoria per € 8.399.000,00 ex art. 71 relativi ai progetti D e B Ex usi 10 di Firenze che saranno pagati e richiesti al Ministero; il resto deve essere mantenuto in attesa delle richieste di pagamento da parte delle Aziende e per poter richiedere poi l'erogazione al Ministero.
DIRITTI DI CITTADINANZA E COESIONE SOCIALE	NERI MORALDO	42025	FONDO PER LA REALIZZAZIONE DI INTERVENTI PER LA RIQUALIFICAZIONE DELL'ASSISTENZA SANITARIA NEI GRANDI CENTRI URBANI (ART. 71 COMMA 1 LEGGE 23.12.1998 N. 448)	SANITARIO	558	2008	MINISTERO DELLA SALUTE - PIANO STRAORDINARIO DI INTERVENTI PER LA RIQUALIFICAZIONE DELL'ASSISTENZA SANITARIA NEI GRANDI CENTRI URBANI DI CUI ALL'ART.71 DELLA L.448/98 - D.C.R. 29.02.2000 N.126 - D.D.SALUT4.07 - REINTEGRO FINANZIAMENTO	5.355.401,36	In attesa delle richieste di pagamento da parte delle Aziende per poter richiedere poi l'erogazione al Ministero.
AMBIENTE ED ENERGIA	CASELLI REYNATA LAURA	42122	FONDO PER INIZIATIVE DIRETTE A FAVORIRE LO SVILUPPO SOCIO ECONOMICO DI AREE DEL TERRITORIO NAZIONALE - (LEGGE 135/97 ART. 1 - RIPARTIZIONE FONDI CON DECRETO MIN.AMBIENTE DEL 20/10/1997) - (CAPIV 29700)	ORDINARIO	1321	2000	SVILUPPO SOCIO ECONOMICO DI AREE DEL TERRITORIO NAZIONALE - (LEGGE 135/97 ART. 1 - RIPARTIZIONE FONDI CON DECRETO MIN.AMBIENTE DEL 20/10/1997) - (CAPIV 29700)	4.918.728,94	E' un programma di finanziamenti ministeriali. In precedenza sono stati effettuati dal ministero erogazioni di accenti per circa 20 mln. di euro. Sono in corso accertamenti per avere il quadro definitivo delle economie, e quindi poter richiedere al Ministero il saldo dovuto.
POLITICHE MOBILITA', INFRASTRUTTURE E TRASPORTO PUBBLICO LOCALE	BAMBINI DANIELA	42225	FONDO PER LA PROMOZIONE E IL SOSTEGNO DELLO SVILUPPO DEL TRASPORTO PUBBLICO LOCALE PER IL RINNOVO MATERIALE ROTABILE - L.296/06, L.244/07 E L.133/08 (D.L. 112/08)	ORDINARIO	1792	2008	MINISTERO DELLE INFRASTRUTTURE E DEI TRASPORTI PROMOZIONE E SOSTEGNO SVILUPPO DEL TRASPORTO PUBBLICO LOCALE - L.296/06 - L.244/07 - L.133/08 (D.L.112/08)	2.630.746,55	Il termine per la restituzione delle somme concesse in anticipazione al Meyer è stato prorogato fino al 31/12/2016 dall'art. 38 della Legge finanziaria per l'anno 2014.
POLITICHE MOBILITA', INFRASTRUTTURE E TRASPORTO PUBBLICO LOCALE	BAMBINI DANIELA	42225	FONDO PER LA PROMOZIONE E IL SOSTEGNO DELLO SVILUPPO DEL TRASPORTO PUBBLICO LOCALE PER IL RINNOVO MATERIALE ROTABILE - L.296/06, L.244/07 E L.133/08 (D.L. 112/08)	ORDINARIO	2160	2009	MINISTERO DELLE INFRASTRUTTURE E DEI TRASPORTI FONDO PER LA PROMOZIONE E IL SOSTEGNO DELLO SVILUPPO DEL TRASPORTO PUBBLICO LOCALE PER IL RINNOVO MATERIALE ROTABILE - L.296/06, L.244/07, L.133/08 (D.L.112/08)	9.238.936,00	Il programma per il rinnovo del materiale rotabile è stato completato. Siamo in contatto con il ministero per la verifica della rendicontazione e l'erogazione delle somme ancora da trasferire alla regione Toscana.
DIRITTI DI CITTADINANZA E COESIONE SOCIALE	BAMBINI DANIELA	42225	FONDO PER LA PROMOZIONE E IL SOSTEGNO DELLO SVILUPPO DEL TRASPORTO PUBBLICO LOCALE PER IL RINNOVO MATERIALE ROTABILE - L.296/06, L.244/07 E L.133/08 (D.L. 112/08)	ORDINARIO	1893	2010	MINISTERO DELLE INFRASTRUTTURE E DEI TRASPORTI FONDO PER LA PROMOZIONE E IL SOSTEGNO DELLO SVILUPPO DEL TPL PER IL RINNOVO DEL MATERIALE ROTABILE - L.296/2006 ART.1 COMMA 1031 - D.L.112/2008	2.838.244,10	Il programma per il rinnovo del materiale rotabile è stato completato. Siamo in contatto con il ministero per la verifica della rendicontazione e l'erogazione delle somme ancora da trasferire alla regione Toscana.
DIRITTI DI CITTADINANZA E COESIONE SOCIALE	NERI MORALDO	46003	RESTITUZIONE DALLE AZIENDE SANITARIE DELLE ANTICIPAZIONI PER ALIENAZIONI DI IMMOBILI	SANITARIO	611	2005	RESTITUZIONE DALLA AZIENDA OSPEDALIERA MEYER DELLA SOMMA ANTICIPATA DAL FONDO DI ROTAZIONE PER LA REALIZZAZIONE DEL NUOVO OSPEDALE MEYER A VILLA OGNISSANTI	12.500.000,00	Il termine per la restituzione delle somme concesse in anticipazione al Meyer è stato prorogato fino al 31/12/2016 dall'art. 38 della Legge finanziaria per l'anno 2014.
DIRITTI DI CITTADINANZA E COESIONE SOCIALE	NERI MORALDO	46003	RESTITUZIONE DALLE AZIENDE SANITARIE DELLE ANTICIPAZIONI PER ALIENAZIONI DI IMMOBILI	SANITARIO	912	2007	RESTITUZIONE DALLA AZIENDA OSPEDALIERA MEYER DELLA SOMMA ANTICIPATA DAL FONDO DI ROTAZIONE PER ALIENAZIONI NECESSARIE PER CONTINUITA' INTERVENTI NUOVA STRUTTURA VILLA OGNISSANTI (L.R.71/2004 - D.G.R.454/2005)	5.000.000,00	Il termine per la restituzione delle somme concesse in anticipazione al Meyer è stato prorogato fino al 31/12/2016 dall'art. 38 della Legge regionale 24/12/2013 n.77 (Legge Finanziaria per l'anno 2014)
DIRITTI DI CITTADINANZA E COESIONE SOCIALE	NERI MORALDO	46003	RESTITUZIONE DALLE AZIENDE SANITARIE DELLE ANTICIPAZIONI PER ALIENAZIONI DI IMMOBILI	SANITARIO	2003	2009	L.R. 71/2004-DGR 484/2005 - A.UO MEYER - RESTITUZIONE SOMME A VALERE SUL FONDO DI ROTAZIONE	4.000.000,00	Il termine per la restituzione delle somme concesse in anticipazione al Meyer è stato prorogato fino al 31/12/2016 dall'art. 38 della Legge regionale 24/12/2013 n.77 (Legge Finanziaria per l'anno 2014)
totale								584.678.530,78	

Impegni

Dirigete Generale	Dirigente Assegnato	Numero Capitolo	Descrizione Capitolo	Conto tesoreria	Num. Impegno	Anno Impegno	Descrizione	Da Mantenere	Motivazione Mantenimento
CULTURA E RICERCA	BACCI LORENZO	61472	FINANZIAMENTO DEL PIANO INVESTIMENTI DELL'AZIENDA REGIONALE D.S.U.	ORDINARIO	3815	2010	PIANO INVESTIMENTI AZIENDA REGIONALE D.S.U. TOSCANA.	1.962.878,21	Il capitolo è relativo a investimenti eseguiti dall'Arca attualmente in corso, che vengono liquidati a stati di avanzamento e richiesti direttamente dall'azienda dopo che questa li ha realizzati concretamente.
POLITICHE MOBILITA', INFRASTRUTTURE E TRASPORTO PUBBLICO LOCALE	BECCATTINI ENRICO	32020	PROGRAMMA PLURIENNALE INVESTIMENTI: INTERVENTI RELATIVI AI PIANI URBANI DELLA MOBILITA' E SICUREZZA.	ORDINARIO	5226	2010	ATTUAZIONE PIANO REGIONALE MOBILITA' E LOGISTICA SVILUPPO E COMPLEMENTO INTERVENTI PREVISTI DA PIANI URBANI DELLA MOBILITA' (PUM). ASSEGNAZIONE A ENTI LOCALI - ANNO 2010.	3.005.171,98	L'impegno in oggetto riguarda una serie di interventi relativi ai piani urbani della mobilità attuati a partire dal 2010 e che presentano consistenze differenti. Si tratta in particolare di interventi conclusi o in fase di conclusione per i quali stiamo attendendo la rendicontazione finale delle spese o i collaudi ai fini di erogare il saldo, ed interventi attualmente in corso di realizzazione per i quali stiamo procedendo al stanziamento dello stato di avanzamento. E' presente un stanziamento con criticità nello stato di avanzamento per il quale è in corso la verifica relativa alla economia delle risorse impegnate.
ATTIVITA' PRODUTTIVE	BONGINI PAOLO	51382	PRSE 2012-2015 LINEA 1.4.A - INFRASTRUTTURE PER I SETTORI PRODUTTIVI	ORDINARIO	8234	2009	APPROVAZIONE PROGETTO DEFINITIVO RELATIVO AL LABORATORIO TECNOLOGICO MULTIDISCIPLINARE A SUPPORTO DELLE IMPRESE HIGH TECH DELLA PROVINCIA DI GROSSETO. CON D.D. 27/4/2013 SUBENTRO DELLA SCUOLA SUPERIORE S. ANNA DI PISA ALLA PROV. DI GROSSETO.	1.709.376,74	L'intervento è stato messo in essere provvisoriamente relativo al laboratorio tecnologico multidisciplinare a supporto delle imprese high tech della scuola superiore S. Anna di Pisa che risulta già concluso e rendicontato, è in corso istruttoria per il saldo. Entro il 31/3/2016 dovrebbe arrivare l'istruttoria (da Artigiancredito Toscano), dopodiché provvederemo alla liquidazione del residuo.
AMBIENTE ED ENERGIA	CASELLI RENATA LAURA	41014	PROGRAMMA PLURIENNALE INVESTIMENTI: INTERVENTI URGENTI FINALIZZATI ALLA RISOLUZIONE DELLE PIU' GRAVI SITUAZIONI DI CARENZE IDRICHE A SCOPO IDROPOTABILE E ALLA RIDUZIONE DELLE EMISSIONI INQUINANTI RILASCIATE IN CORPI IDRICI - L. 36/94 - L.R. 81/95- SPESE PER	ORDINARIO	7026	2008	ACCORDO INTEGRATIVO PER LA TUTELA DELLE RISORSE IDRICHE DELL'ENTROTERRA VERULESE E DELLA COSTA - (EX REALIZZAZIONE L'OTTO ACQUEDOTTO PER L'ADULAZIONE E LA DISTRIBUZIONE ACQUE PROVENIENTI DAL REQUIRO COME DA REVISIONE CON ACCORDO DI PROGRAMMA 6.12.12).	2.289.726,95	L'Accordo, anche se rimandato a dicembre 2012, è tuttora vigente e gli interventi di tipo "pubblici" sono stati completati dal Comune di Verulese nell'ambito dell'Accordo. L'intervento in oggetto è "realizzazione area di fitodepurazione". Attualmente in progettazione esecutiva dopo una sperimentazione di cantiere pilota.
AMBIENTE ED ENERGIA	CASELLI RENATA LAURA	41014	PROGRAMMA PLURIENNALE INVESTIMENTI: INTERVENTI URGENTI FINALIZZATI ALLA RISOLUZIONE DELLE PIU' GRAVI SITUAZIONI DI CARENZE IDRICHE A SCOPO IDROPOTABILE E ALLA RIDUZIONE DELLE EMISSIONI INQUINANTI RILASCIATE IN CORPI IDRICI - L. 36/94 - L.R. 81/95- SPESE PER	ORDINARIO	7487	2008	ACCORDO DI PROGRAMMA PER LA TUTELA DELLE RISORSE IDRICHE DEL BASSO E MEDIO VALDARNO E DEL PADULE DI FUCECCHIO. PROVINCIA DI PISTOIA.	4.500.000,00	L'Accordo è tuttora vigente anche se attualmente in parziale rimodulazione. L'intervento previsto da parte della Provincia, ovvero la realizzazione di una tubazione di derivazione dal Serchio, vede la realizzazione del progetto definitivo. E' probabile un primo acconto entro il 2016.
AMBIENTE ED ENERGIA	CASELLI RENATA LAURA	41014	PROGRAMMA PLURIENNALE INVESTIMENTI: INTERVENTI URGENTI FINALIZZATI ALLA RISOLUZIONE DELLE PIU' GRAVI SITUAZIONI DI CARENZE IDRICHE A SCOPO IDROPOTABILE E ALLA RIDUZIONE DELLE EMISSIONI INQUINANTI RILASCIATE IN CORPI IDRICI - L. 36/94 - L.R. 81/95- SPESE PER	ORDINARIO	7500	2008	ACCORDO DI PROGRAMMA PER LA TUTELA DELLE RISORSE IDRICHE DEL BASSO E MEDIO VALDARNO E DEL PADULE DI FUCECCHIO. ARTO N. 2 BASSO VALDARNO.	1.945.608,58	L'Accordo è tuttora vigente anche se attualmente in parziale rimodulazione. Gli interventi a carico di A.L.T.T. sono in corso o in stato di avanzata progettazione. Si eroga a stati di avanzamento. Probabili liquidazioni parziali nel 2016.
AMBIENTE ED ENERGIA	CASELLI RENATA LAURA	41014	PROGRAMMA PLURIENNALE INVESTIMENTI: INTERVENTI URGENTI FINALIZZATI ALLA RISOLUZIONE DELLE PIU' GRAVI SITUAZIONI DI CARENZE IDRICHE A SCOPO IDROPOTABILE E ALLA RIDUZIONE DELLE EMISSIONI INQUINANTI RILASCIATE IN CORPI IDRICI - L. 36/94 - L.R. 81/95- SPESE PER	ORDINARIO	1666	2009	DGR 874/08. IMPEGNO IN FAVORE DI A.A.T.O. 4 ALDO VALDARNO QUALE SOGGETTO GESTORE DELLE RISORSE DI CUI ALL'ACCORDO DI PROGRAMMA PER LA REALIZZAZIONE DI INTERVENTI PER UTILIZZO IDROPOTABILE DELL'ACQUA DELL'INVASO DI MONTEDOGGIO E DELL'ACQUEDOTTO DEL VIVO.	4.000.000,00	L'Accordo è tuttora vigente. Gli interventi sono in corso o in progettazione. Si eroga a stati di avanzamento. Probabili liquidazioni parziali nel 2016.
AMBIENTE ED ENERGIA	CASELLI RENATA LAURA	41014	PROGRAMMA PLURIENNALE INVESTIMENTI: INTERVENTI URGENTI FINALIZZATI ALLA RISOLUZIONE DELLE PIU' GRAVI SITUAZIONI DI CARENZE IDRICHE A SCOPO IDROPOTABILE E ALLA RIDUZIONE DELLE EMISSIONI INQUINANTI RILASCIATE IN CORPI IDRICI - L. 36/94 - L.R. 81/95- SPESE PER	ORDINARIO	7501	2008	ACCORDO DI PROGRAMMA PER LA TUTELA DELLE RISORSE IDRICHE DEL BASSO E MEDIO VALDARNO E DEL PADULE DI FUCECCHIO. ARTO N. 2 BASSO VALDARNO.	8.400.000,00	L'Accordo è tuttora vigente anche se attualmente in parziale rimodulazione. Gli interventi a carico di A.L.T.T. sono in corso o in stato di avanzata progettazione. Si eroga a stati di avanzamento. Probabili liquidazioni parziali nel 2016.
AMBIENTE ED ENERGIA	CASELLI RENATA LAURA	41083	PROGRAMMA PLURIENNALE INVESTIMENTI: INTERVENTI URGENTI FINALIZZATI ALLA RISOLUZIONE DELLE PIU' GRAVI SITUAZIONI DI CARENZE IDRICHE A SCOPO IDROPOTABILE E ALLA RIDUZIONE DELLE EMISSIONI INQUINANTI RILASCIATE IN CORPI IDRICI - L. 36/94 - L.R. 81/95 - QUOTE	ORDINARIO	5681	2008	ACCORDO DI PROGRAMMA INTEGRATIVO PER LA TUTELA DELLE RISORSE IDRICHE DEL SERCHIO E DEGLI ACQUIFERI DELLA PIANA LUCCHESI DI CAPANNORI E PORCARI E DEL PADULE DI BIENTINA DEL 28/01/06. CONTRIBUTO IN FAVORE DI AQUAPUR MULTISERVIZI SPA	7.000.000,00	L'Accordo di programma è tuttora vigente anche se attualmente in parziale rimodulazione. E' probabile che l'intervento relativo a questo impegno venga modificato.
AMBIENTE ED ENERGIA	CASELLI RENATA LAURA	42249	PRSE 2006/2010. TUTELA DELLE ACQUE.	ORDINARIO	4207	2010	PRSE 2006/2010 - D.G.R.T. 1165/2008 - PATTO DELL'ACQUA PROG. "REALIZZAZIONE DI UN IMPIANTO DI DISINAZIONE IN LOC. PUNIONE COMUNE DI SCARLINO" - A.A.T.O. 6 OMBRONNE - IMPEGNO CONTRIBUTO	2.000.000,00	Si tratta di saldi relativi a diversi interventi di un più ampio programma di finanziamento. Siamo in attesa della rendicontazione finale.
AMBIENTE ED ENERGIA	CASELLI RENATA LAURA	42249	PRSE 2006/2010. TUTELA DELLE ACQUE.	ORDINARIO	4251	2010	PR 3.4 TUTELA DELLE ACQUE ACCORDO DI PROGRAMMA SETTORE IDROPOTABILE S.I.I.A. FAVORE DEGLI A.T.O.	1.805.262,50	Completata la prima fase dell'intervento, costituita dalla caratterizzazione, propedeutica alla progettazione della seconda fase, in corso.
AMBIENTE ED ENERGIA	CASELLI RENATA LAURA	42342	FONDO REGIONALE PER ATTUAZIONE ACCORDO DI PROGRAMMA PER GLI INTERVENTI DI BONIFICA NEGLI AMBITI MARINO COSTIERI PRESENTI ALL'INTERNO DEL SIN DI PIOMBINO E NAPOLI BAGNOLI-COROGGIO	ORDINARIO	979	2010	ARQ SIN DI PIOMBINO - IMPEGNO DI SPESA IN FAVORE DEL COMUNE DI PIOMBINO PER BONIFICA AREA CITTA' FUTURA	1.800.000,00	

Dirigione Generale	Dirigente Assegnato	Numero Capitolo	Descrizione Capitolo	Conto tesoreria	Num. Impegno	Anno Impegno	Descrizione	Da Mantenere	Motivazione Mantenimento
DIFESA DEL SUOLO E PROTEZIONE CIVILE	COSTABILE GENNARINO	42044	FONDO PER IL FINANZIAMENTO DEGLI ACCORDI DI PROGRAMMA PER INTERVENTI FINALIZZATI ALLA MESSA IN SICUREZZA DEI BACINI IDROGRAFICI TOSCANI.	ORDINARIO	2447	2010	II ATTO INTEGRATIVO DELL'ACCORDO DI PROGRAMMA PER LA MESSA IN SICUREZZA IDRAULICA DEL BACINO DEL VALDARNO SUPERIORE, APPROVATO CON DPRG N.212/2009 - PROV. DI AREZZO	2.730.653,40	Relativamente all'intervento in oggetto, a breve dovrebbe essere riavviata la procedura di verifica di Impatto Ambientale.
DIFESA DEL SUOLO E PROTEZIONE CIVILE	COSTABILE GENNARINO	42044	FONDO PER IL FINANZIAMENTO DEGLI ACCORDI DI PROGRAMMA PER INTERVENTI FINALIZZATI ALLA MESSA IN SICUREZZA DEI BACINI IDROGRAFICI TOSCANI.	ORDINARIO	2806	2010	REALIZZAZIONE INTERVENTI COMPRESI NELL'ACCORDO DI PROGRAMMA "OPERE STRUTTURALI DI MESSA IN SICUREZZA IDRAULICA ED APPROVVIGIONAMENTO IDRICO/TABILE IN LOC. GELLO E LAGHI DI PRIMAVERA" - IMPEGNO DI SPESA A FAVORE DEL COMUNE DI PISTOIA ED EROGAZIONE ANTICIPAZI	2.697.700,00	E' ancora da rivedere l'AdP. Si sono tenute alcune riunioni del tavolo tecnico appositamente costituito per vagliare le possibili soluzioni al problema derivante da quanto emesso dalla procedura di VIA nazionale. Il tavolo tecnico terminerà a breve il proprio lavoro e poi dovrà essere rinnovato il CVI per le determinazioni finali.
DIFESA DEL SUOLO E PROTEZIONE CIVILE	COSTABILE GENNARINO	42044	FONDO PER IL FINANZIAMENTO DEGLI ACCORDI DI PROGRAMMA PER INTERVENTI FINALIZZATI ALLA MESSA IN SICUREZZA DEI BACINI IDROGRAFICI TOSCANI.	ORDINARIO	3333	2010	ACCORDO DI PROGRAMMA PER LA REALIZZAZIONE DEL SISTEMA DI CASSE DI ESPANSIONE DI PIZZICINI, RESTIONE, PRULLI E LECCIO APPROVATO CON DPRG 194/09-IMPEGNO A FAVORE DI ARTEA QUOTA REGIONALE PER INTERV. "TRATTO DI VARIANTE SR.69 COSTITUENTE SIA ARGINE DELLA CASS	2.570.000,00	1) Con D.G.P. n. 141 del 06.08.2014 è stato approvato il P.P. della variante alla SR 69, il cui Lotto 5, consiste nell'argine-strada. Il P.P. della strada ripercorre il tracciato che è stato oggetto di ricorso (poi vinto) da parte del Principe Corsini; 2) Nel corso del 2015 la Città Metropolitana ha avviato le procedure per l'opposizione del vincolo preordinato all'esproprio. In occasione di tale procedimento il Principe Corsini ha riformulato diverse e composte osservazioni; 3) In questi giorni stanno tornando alla Città Metropolitana le ultime ricevute di avvenuta notifica ai proprietari e la stessa Città Metropolitana non ha, ad oggi, controdedotto alle osservazioni formulate dal Principe Corsini. 4) Invece il progetto e la realizzazione degli interventi sono già passati, anche formalmente, nelle competenze della Regione Toscana. 5) Tempi previsti per il Lotto 5 sono i seguenti: 5.1) conclusione P.D. - ottobre 2016 5.2) conclusione C.d.S. sul P.D. - dicembre 2016 5.3) conclusione P.E. - definibile a seguito di aggiornamenti successivi
DIFESA DEL SUOLO E PROTEZIONE CIVILE	COSTABILE GENNARINO	42044	FONDO PER IL FINANZIAMENTO DEGLI ACCORDI DI PROGRAMMA PER INTERVENTI FINALIZZATI ALLA MESSA IN SICUREZZA DEI BACINI IDROGRAFICI TOSCANI.	ORDINARIO	4988	2010	DGR N.562 DEL 31/5/2010 E OPQR N.18 DEL 16/6/2010 - EVENTI METEOROLOGICI DICEMBRE 2009/GENNAIO 2010 - ASSUNZIONE IMPEGNO DI SPESA A FAVORE DI ARTEA	2.079.906,90	Si tratta del cofinanziamento regionale del piano di interventi approvato con DGR 562/2010 finanziato con i fondi FAS 2007/2013 (impegno 4987/2010) reimputato con imp. 4309/2015-6260/2016-6261/2017). Tutto il piano viene gestito da ARTEA che effettua le liquidazioni a favore dei beneficiari sulla base delle percentuali di finanziamento. Gli interventi sono in corso. La chiusura del programma è prevista nel 2017.
POLITICHE MOBILITA', INFRASTRUTTURE E TRASPORTO PUBBLICO LOCALE	IERTI MARCO	31012	PROGRAMMA PLURIENNALE INVESTIMENTI: INTERVENTI SULLA VIABILITA' DI INTERESSE REGIONALE.	ORDINARIO	1585	2009	SRT 2 LOTTO 1 E LOTTO 2 DA 1 SCUOLA D'ARZIA FINO A MONSINUOLI INNESTO SULLA SSC E78 S1GR (SCHEDE S1A) - IMPEGNO A FAVORE AMMINISTRAZIONE PROVINCIALE DI SIENA	11.213.759,96	L'opera non è tra quelle acquisite alla competenza della Regione Toscana ai sensi della Lr. 22/2015. La Provincia ha richiesto il contratto per gravi motivi di urgenza e determinazione con una nuova gara di appalto per le opere di manutenzione delle opere che ammontano a circa il 70% delle opere complessivamente previste nel progetto originario. In data 7/1/2015 sono stati riconsignati i lavori per il completamento delle lavorazioni da parte della vecchia impresa. Una volta terminati tali lavori sarà possibile procedere con un nuovo appalto delle opere complementari. Il residuo quindi deve essere mantenuto
POLITICHE MOBILITA', INFRASTRUTTURE E TRASPORTO PUBBLICO LOCALE	IERTI MARCO	31012	PROGRAMMA PLURIENNALE INVESTIMENTI: INTERVENTI SULLA VIABILITA' DI INTERESSE REGIONALE.	ORDINARIO	2283	2009	D.G.R.T. 35/2002 E 4/2009 "SRT 222 VARIANTE AL CENTRO ABITATO DI GRASSINA" FINANZIAMENTO A FAVORE DELLA PROVINCIA DI FIRENZE	9.293.706,97	L'opera non è tra quelle acquisite alla competenza della Regione Toscana ai sensi della Lr. 22/2015. L'Impiego di spesa è a favore della Provincia di Siena. Il residuo deve essere mantenuto in quanto i lavori sono in fase di esecuzione.
POLITICHE MOBILITA', INFRASTRUTTURE E TRASPORTO PUBBLICO LOCALE	IERTI MARCO	31012	PROGRAMMA PLURIENNALE INVESTIMENTI: INTERVENTI SULLA VIABILITA' DI INTERESSE REGIONALE.	ORDINARIO	2297	2009	D.C.R.T. 35/2002 E 4/2009 "SRT 420 LAVORI DI COMPLETAMENTO NEL TRATTO POGGIBONSI-CERTALDO IN LOC. ZAMBRA NEI COMUNI DI SAN GIMIGNANO E BARBERINO VAL D'ELSA" FINANZIAMENTO A FAVORE DELLA PROVINCIA DI SIENA	4.627.077,55	L'opera non è tra quelle acquisite alla competenza della Regione Toscana ai sensi della Lr. 22/2015. L'Impiego di spesa è a favore della Provincia di Siena. Il residuo deve essere mantenuto in quanto i lavori sono in fase di esecuzione.

Direzione Generale	Dirigente Assegnato	Numero Capitolo	Descrizione Capitolo	Conto tesoreria	Num. Impegno	Anno Impegno	Descrizione	Da Mantenere	Motivazione Mantenimento
POLITICHE MOBILITA', INFRASTRUTTURE E TRASPORTO PUBBLICO LOCALE	BERTI MARCO	31012	PROGRAMMA PLURIENNALE INVESTIMENTI: INTERVENTI SULLA VIABILITA' DI INTERESSE REGIONALE.	ORDINARIO	3955	2009	SKT69 VARIANTE IN RIVA DIETRA DELL'ARNO. IMPEGNO DI SPESA DEL FINANZIAMENTO DA PARTE DELLA RT. ED EROGAZIONE SOMME PER ESPORTI INTERFERENZE ED INDAGINI GEOGNOSTICHE (EX PROV.) A FAVORE DI ARTEA CON D.D. 1864/2011.	6.589.191,35	L'opera è tra quelle acquisite alla competenza della Regione Toscana ai sensi della L.r. 22/2015. La priorità di tale infrastruttura è ribadita nel DEFR 2016. L'impegno di spesa è a favore di ARTEA. Il residuo deve essere mantenuto in quanto è in corso la progettazione definitiva ed è in corso la revisione del disciplinare tra Regione Toscana e ARTEA. L'opera non viene accantonata alla competenza della Regione Toscana ai sensi della L.r. 22/2015.
POLITICHE MOBILITA', INFRASTRUTTURE E TRASPORTO PUBBLICO LOCALE	BERTI MARCO	31012	INTERVENTI SULLA VIABILITA' REGIONALE COMPRESI STUDI, PROGRAMMI E PROGETTI.	ORDINARIO	2405	2010	D.G.R. T. 126/2001, 35/2003 E 4/2009 "SRT 69 VARIANTE DI EGLINE" FINANZIAMENTO IN FAVORE DELLA PROVINCIA DI FIRENZE.	1.821.929,66	L'impegno di spesa è a favore della Città Metropolitaniana quanto in data 3/02/2015 è stato sottoscritto un accordo di Programma tra Città Metropolitaniana e Comune di Figline per cui la stazione ospitante per l'infrastruttura di competenza del Comune di Figline si tratta di interventi finanziati tramite art. 71 siamo in attesa delle richieste di erogazioni è in corso un istruttoria per ex. usi di Firenze progetti d e b e a breve dovremo pagare per € 8.399.000 (importo comprende anche l'impegno 5578/2001. collegato)
DIRITTI DI CITTADINANZA E COESIONE SOCIALE	NERI MORALDO	24010	SPESA PER LA REALIZZAZIONE DI INTERVENTI PER LA RIQUALIFICAZIONE DELL'ASSISTENZA SANITARIA NEI GRANDI CENTRI URBANI	SANITARIO	2665	2008	D. C.R. 126/00. PIANO STRAORDINARIO DI INTERVENTI PER LA RIQUALIFICAZIONE DELL'ASSISTENZA SANITARIA NEI GRANDI CENTRI URBANI DI CUI ALL'ART. 71 L. 449/98. REINTEGRO ED INTEGRAZIONE FINANZIAMENTO.	3.559.432,84	Si tratta di interventi finanziati tramite art. 71 siamo in attesa delle richieste di erogazioni da parte dell'AOU Careggi
DIRITTI DI CITTADINANZA E COESIONE SOCIALE	NERI MORALDO	24062	SPESA PER LA REALIZZAZIONE DI INTERVENTI PER LA RIQUALIFICAZIONE DELL'ASSISTENZA SANITARIA NEI GRANDI CENTRI URBANI	SANITARIO	2666	2008	D. C.R. 781/08 - PROSECUZIONE PROGRAMMA PLURIENNALE INVESTIMENTI DI CUI ALL'ART. 20 L. 67/88 - INTERVENTI AMMESSI AL FINANZIAMENTO CON DECRETI DIRIGENZIALI DEL 23 E 30 MARZO 2010.	2.793.163,00	Questo impegno riguarda gli interventi della Aou Senese per Rete informatica hardware e software e PO Le Scotte - Adeguamento antincendio FASE B di cui al momento non sono arrivate richieste di erogazioni a non sono pervenute le relative richieste.
DIRITTI DI CITTADINANZA E COESIONE SOCIALE	NERI MORALDO	24062	SPESA PER LA REALIZZAZIONE DI INTERVENTI PER LA RIQUALIFICAZIONE DELL'ASSISTENZA SANITARIA NEI GRANDI CENTRI URBANI	SANITARIO	6801	2010	D.G.R. 781/08 - PROSECUZIONE DEL PROGRAMMA PLURIENNALE DI INVESTIMENTI IN SANITA' DELLA REGIONE TOSCANA. INTERVENTI AMMESSI A FINANZIAMENTO CON DECRETO DEL MINISTERO DELLA SALUTE DEL 20 OTTOBRE 2010.	1.844.338,10	Questo impegno riguarda gli interventi della Aou Senese per Rete informatica hardware e software e PO Le Scotte - Adeguamento antincendio FASE B di cui al momento non sono arrivate richieste di erogazioni a non sono pervenute le relative richieste.
DIRITTI DI CITTADINANZA E COESIONE SOCIALE	NERI MORALDO	24062	SPESA PER LA REALIZZAZIONE DI INTERVENTI PER LA RIQUALIFICAZIONE DELL'ASSISTENZA SANITARIA NEI GRANDI CENTRI URBANI	SANITARIO	6802	2010	D.G.R. 781/08 - PROSECUZIONE DEL PROGRAMMA PLURIENNALE DI INVESTIMENTI IN SANITA' DELLA REGIONE TOSCANA. INTERVENTI AMMESSI A FINANZIAMENTO CON DECRETO MINISTERO DELLA SALUTE 27 OTTOBRE 2010.	6.316.688,54	E' in corso un pagamento di 950.000,00 sull'impegno 6802/10 per ex usi 6 di Livorno relativo all'intervento PO Livorno - Acquisto ed installazione GammaCamera. Il resto va mantenuto in attesa delle richieste delle Aziende
DIRITTI DI CITTADINANZA E COESIONE SOCIALE	NERI MORALDO	24062	SPESA PER LA REALIZZAZIONE DI INTERVENTI PER LA RIQUALIFICAZIONE DELL'ASSISTENZA SANITARIA NEI GRANDI CENTRI URBANI	SANITARIO	6803	2010	D.G.R. 781/08 - PROSECUZIONE DEL PROGRAMMA PLURIENNALE DI INVESTIMENTI IN SANITA' DELLA REGIONE TOSCANA. INTERVENTI AMMESSI A FINANZIAMENTO CON DECRETO MINISTERO DELLA SALUTE 27 OTTOBRE 2010.	5.196.480,54	Interventi per i quali al momento non sono arrivate le richieste di erogazioni.
DIRITTI DI CITTADINANZA E COESIONE SOCIALE	NERI MORALDO	24062	SPESA PER LA REALIZZAZIONE DI INTERVENTI PER LA RIQUALIFICAZIONE DELL'ASSISTENZA SANITARIA NEI GRANDI CENTRI URBANI	SANITARIO	7081	2010	D.G.R. 781/08 - PROSECUZIONE DEL PROGRAMMA PLURIENNALE DI INVESTIMENTI IN SANITA' DELLA REGIONE TOSCANA. SPESA INTERVENTI AMMESSI A FINANZIAMENTO CON DECRETO MINISTERO DELLA SALUTE DEL 2 NOVEMBRE 2010.	11.944.034,52	E' in corso un pagamento nei confronti ex usi 7 di Siena per 958.208,60 che non sono richiesti al Ministero e quindi pagati. Per gli altri interventi siamo in attesa delle relative richieste.
DIRITTI DI CITTADINANZA E COESIONE SOCIALE	NERI MORALDO	24062	SPESA PER LA REALIZZAZIONE DI INTERVENTI PER LA RIQUALIFICAZIONE DELL'ASSISTENZA SANITARIA NEI GRANDI CENTRI URBANI	SANITARIO	7082	2010	D.G.R. 781/08 - PROSECUZIONE DEL PROGRAMMA PLURIENNALE DI INVESTIMENTI IN SANITA' DELLA REGIONE TOSCANA. SPESA INTERVENTI AMMESSI A FINANZIAMENTO CON DECRETO MINISTERO DELLA SALUTE DEL 2 NOVEMBRE 2010.	34.295.000,00	Interventi per i quali al momento non sono arrivate le richieste di erogazioni.
DIRITTI DI CITTADINANZA E COESIONE SOCIALE	NERI MORALDO	24062	SPESA PER LA REALIZZAZIONE DI INTERVENTI PER LA RIQUALIFICAZIONE DELL'ASSISTENZA SANITARIA NEI GRANDI CENTRI URBANI	SANITARIO	7118	2010	D.G.R. 781/08 - PROSECUZIONE DEL PROGRAMMA PLURIENNALE DI INVESTIMENTI IN SANITA' DELLA REGIONE TOSCANA. SPESA INTERVENTI AMMESSI A FINANZIAMENTO CON DECRETO MINISTERO DELLA SALUTE DEL 3 NOVEMBRE 2010.	9.145.003,00	E' in corso un pagamento nei confronti ex usi 10 di Firenze per la ristrutturazione e restauro di Villa S. Margherita da destinare a poliambulatorio di diagnostica per € 406.961,71 che saranno richieste al Ministero per il resto siamo in attesa delle richieste.
DIRITTI DI CITTADINANZA E COESIONE SOCIALE	NERI MORALDO	24062	SPESA PER LA REALIZZAZIONE DI INTERVENTI PER LA RIQUALIFICAZIONE DELL'ASSISTENZA SANITARIA NEI GRANDI CENTRI URBANI	SANITARIO	8265	2010	D.G.R. 781/08 - PROSECUZIONE DEL PROGRAMMA PLURIENNALE DI INVESTIMENTI IN SANITA' DELLA REGIONE TOSCANA. SPESA E ACCERTAMENTO INTERVENTI AMMESSI A FINANZIAMENTO CON DECRETO DEL MINISTERO DELLA SALUTE DEL 5 AGOSTO 2010 E DEL 3 DICEMBRE 2010.	21.815.630,18	Questo impegno riguarda 3 interventi delle ex Usi 3 per Acquisto di 2 TACC nel PFS5 di Pistoia e Pesca dell' Usi 8 di Arezzo per PO Valdarno - Progetto Umanizzazione e ristrutturazione Pronto soccorso e dell'Usi 9 di Grosseto per PO Misericordia - Progetto nuovo blocco alta intensità di cure (FASE 1) siamo in attesa delle relative richieste

Direzione Generale	Dirigente Assegnato	Numero Capitolo	Descrizione Capitolo	Conto tesoreria	Num. Impegno	Anno Impegno	Descrizione	Da Mantenere	Motivazione Mantenimento
DIRITTI DI CITTADINANZA E COESIONE SOCIALE	NERI MORALDO	24118	REALIZZAZIONE DI INFRASTRUTTURE NELL'AMBITO DEL SISTEMA SANITARIO REGIONALE.	SANITARIO	678,9	2010	D.G.R. 892/2010: ATTUAZIONE DEGLI ACCORDI DI PROGRAMMA PER LA REALIZZAZIONE DI 4 NUOVI OSPEDALI ED IL TRASFERIMENTO DELLE ATTIVITA' DELL'AOU PISANA A CISMANELLO. ASSEGNAZIONE RISORSE PER LE OPERE INFRASTRUTTURALI CONNESSE.	2.441.000,00	Questo impegno riguarda le opere connesse relative al Consorzio di bonifica "Ufficio Flumi e Fossi" di Pisa e Consorzio di bonifica Ombione Pistoiese e Bisenzio siamo in attesa delle relative richieste.
DIRITTI DI CITTADINANZA E COESIONE SOCIALE	NERI MORALDO	24133	INTERVENTI STRAORDINARI SUL PATRIMONIO STRUTTURALE E STRUMENTALE DELLA SANITA' A FAVORE DI ENTI DELLE AMMINISTRAZIONI LOCALI	SANITARIO	578,9	2008	D. G.R. 648/08 - "INTERVENTI PER IL RINNOVO DELLE TECNOLOGIE SANITARIE - ASSEGNAZIONE RISORSE PER L'ANNO 2008".	6.399.250,65	In attesa delle richieste di erogazioni da parte delle AOUs
DIRITTI DI CITTADINANZA E COESIONE SOCIALE	NERI MORALDO	24133	INTERVENTI STRAORDINARI SUL PATRIMONIO STRUTTURALE E STRUMENTALE DELLA SANITA' A FAVORE DI ENTI DELLE AMMINISTRAZIONI LOCALI	SANITARIO	578,6	2008	D. G.R. 648/08 - "INTERVENTI PER IL RINNOVO DELLE TECNOLOGIE SANITARIE - ASSEGNAZIONE RISORSE PER L'ANNO 2008".	11.381.732,85	Finanziamento "erogazione ai" "AS" "riscaldamento per acquisto di 2 caldaie a gas di tipo "C" COD. "10" di Fraces per € 1.645.641,63 e a breve termine per il pagamento, relativo a Sala operatoria integrata laparoscopica per € 72.470,76
DIRITTI DI CITTADINANZA E COESIONE SOCIALE	NERI MORALDO	24133	INTERVENTI STRAORDINARI SUL PATRIMONIO STRUTTURALE E STRUMENTALE DELLA SANITA' A FAVORE DI ENTI DELLE AMMINISTRAZIONI LOCALI	SANITARIO	12,8	2009	D.G.R. 802/08 - "PROGRAMMA DI INTERVENTI PER IL COMPLETAMENTO STRUMENTALE E STRUTTURALE DELLA SANITA' - ASSEGNAZIONE RISORSE PER GLI ANNI 2009 E 2010".	9.622.874,66	E' in corso un'erogazione relativa ex Azienda USL 6 di Livorno per PO Ponteferrato - realizzazione elisuperficie per € 350.000,00 e in istruttoria altre richieste varie Aziende per complessive € 127.036,63
DIRITTI DI CITTADINANZA E COESIONE SOCIALE	NERI MORALDO	24133	INTERVENTI STRAORDINARI SUL PATRIMONIO STRUTTURALE E STRUMENTALE DELLA SANITA' A FAVORE DI ENTI DELLE AMMINISTRAZIONI LOCALI	SANITARIO	320,3	2009	D.G.R. 802/08 - "PROGRAMMA DI INTERVENTI PER IL COMPLETAMENTO STRUMENTALE E STRUTTURALE DELLA SANITA' - ASSEGNAZIONE RISORSE PER GLI ANNI 2009 E 2010".	3.905.639,38	In corso istruttoria per richiesta di erogazione da parte della Fondazione Monastero per rifacimento coperture varie DPA. MASSA per € 189.913,76
DIRITTI DI CITTADINANZA E COESIONE SOCIALE	NERI MORALDO	24133	INTERVENTI STRAORDINARI SUL PATRIMONIO STRUTTURALE E STRUMENTALE DELLA SANITA' A FAVORE DI ENTI DELLE AMMINISTRAZIONI LOCALI	SANITARIO	697,7	2010	D.G.R. 802/08 - "PROGRAMMA DI INTERVENTI PER IL COMPLETAMENTO STRUMENTALE E STRUTTURALE DELLA SANITA' - ASSEGNAZIONE RISORSE PER GLI ANNI 2009/2010" - ANNUALITA' 2010.	36.649.537,62	In corso varie richieste erogazioni da liquidare per complessivi € 4.995.205,46 alle ex US 5 - 6 - 8 - 9
DIRITTI DI CITTADINANZA E COESIONE SOCIALE	NERI MORALDO	24133	INTERVENTI STRAORDINARI SUL PATRIMONIO STRUTTURALE E STRUMENTALE DELLA SANITA' A FAVORE DI ENTI DELLE AMMINISTRAZIONI LOCALI	SANITARIO	698	2010	D.G.R. 802/08 - "PROGRAMMA DI INTERVENTI PER IL COMPLETAMENTO STRUMENTALE E STRUTTURALE DELLA SANITA' - ASSEGNAZIONE RISORSE PER GLI ANNI 2009/2010" - ANNUALITA' 2010.	2.778.941,00	In corso istruttoria di erogazione per Laboratori ITT per € 700.421,00 dell'Aou. di Careggi
DIRITTI DI CITTADINANZA E COESIONE SOCIALE	NERI MORALDO	24133	INTERVENTI STRAORDINARI SUL PATRIMONIO STRUTTURALE E STRUMENTALE DELLA SANITA' A FAVORE DI ENTI DELLE AMMINISTRAZIONI LOCALI	SANITARIO	699	2010	D.G.R. 802/08 - "PROGRAMMA DI INTERVENTI PER IL COMPLETAMENTO STRUMENTALE E STRUTTURALE DELLA SANITA' - ASSEGNAZIONE RISORSE PER GLI ANNI 2009/2010" - ANNUALITA' 2010.	2.485.594,94	In attesa delle richieste di erogazioni da parte della Fondazione Monastero
CULTURA E RICERCA	PIANEA ELENA	6313450(08)	FONDI REGIONALI PER INVESTIMENTI NEI BENI CULTURALI - TRASFERIMENTI ALLE AMMINISTRAZIONI PUBBLICHE (ART. 20 L.R. 67/07 MODIFICATA DALLA L.R. 63/13450(08))	ORDINARIO	799,4	2008	L.R. 27/06 - "PIR - INVESTIRE IN CULTURA" - CONTRIBUTO A COMUNI DI SAN GIOVANNI VALDARNO, CASTELFRANCO DI SOTTO, CERTALDO PER PROGETTI PRESENTATI.	1.704.830,00	da mantenere in quanto riguardano due interventi. Il primo del Comune di S.Giovanni Valdarno per il prog. "Nuovo Polo culturale cittadino" i cui lavori si concluderanno nel 2016 con un residuo da liquidare di 1.600.000 euro. L'altro intervento "Restauro e riqualificazione architettonica ex Chiesa SS. Jacopo e Filippo per la realizzazione di un "Teatro - Auditorium" del Comune Castelfranco di Sotto è in corso di collaudo con residuo da liquidare per euro 104.830.
DIRITTI DI CITTADINANZA E COESIONE SOCIALE	SALVI ALESSANDRO	22013	PROGRAMMA PLURIENNALE INVESTIMENTI: INTERVENTI STRUTTURALE INNOVATIVE PER IL SOCIALE RISORSE PER GLI ENTI LOCALI	ORDINARIO	756	2008	DRG 145/08 "ACCORDO DI PROGRAMMA IN INVESTIMENTI NEL SETTORE SOCIALE PSR 2008/2010 - ATTUAZIONE 2007/2008 E DGR 197/08 "MODIFICA E INTEGRAZIONE ALL'ACCORDO DI PROGRAMMA" INVESTIMENTI NEL SETTORE SOCIALE OISR 2007/2010 - ATTUAZIONE 2007/2008" ASSEGNAZIONI	2.549.600,00	In attesa delle richieste di erogazioni da parte del Comune di Castelfranco di Sotto.
DIRITTI DI CITTADINANZA E COESIONE SOCIALE	SALVI ALESSANDRO	22023	FONDO REGIONALE PER L'ASSISTENZA SOCIALE E SUPERAMENTO BARRIERE ARCHITETTONICHE - CONTRIBUTI IN CONTO CAPITALE PER INTERVENTI.	ORDINARIO	766	2008	DRG 145/08 "ACCORDO DI PROGRAMMA IN INVESTIMENTI NEL SETTORE SOCIALE PSR 2008/2010 - ATTUAZIONE 2007/2008 E DGR 197/08 "MODIFICA E INTEGRAZIONE ALL'ACCORDO DI PROGRAMMA" INVESTIMENTI NEL SETTORE SOCIALE OISR 2007/2010 - ATTUAZIONE 2007/2008" ASSEGNAZIONI	1.725.500,00	Obbligazione ancora sussistente per progetti da avviare o in corso come dettagliato nell'elenco allegato. Spesso la realizzazione si protrae a lungo per problemi dovuti alle difficoltà economiche dei Comuni, a questioni con sovrintendenze, rescissioni di contratti con ditte ecc.
Totale								264.386.492,01	

**Elenco dei diritti reali di godimento
(Ex. Art 11 comma 6 lett g) D.Lgs. 118/2011)**

DIRITTI REALI DELLA REGIONE SU BENI APPARTENENTI AD ALTRI SOGGETTI (Art. 3 - Comma 2)

PR. COMUNE	DESCRIZIONE	
Ar	Anghiari	Servitù di acquedotto
Ar	Arezzo	Servitù di acquedotto sistema Montedoglio
Ar	Bucine	Servitù per realizzazione cassa laminazione Loc. Ambra
Ar	Civitella Val di Chiana	Servitù di acquedotto sistema Montedoglio
Ar	Montesansavino	Servitù di acquedotto sistema Montedoglio
Ar	Montevarechi	Servitù di passo
Ar	Montevarechi	Servitù di collocamento tubazione cossessa Sifone Battagli
Ar	Poppi	Servitù di scolo variante esterna abitato Bibbiena
Ar	Terranuova Bracciolini	Servitù di cavidotto
Ar	Cortona	Servitù di passo
Fi	Borgo San Lorenzo	Servitù di passo per automezzi
Fi	Montaione	Servitù di acquedotto
Gr	Grosseto	Servitù di acquedotto
Lu	Coreglia Antelminelli	Servitù di acquedotto
Pi	Pisa	Servitù per acquedotto sussidiario di Pisa
Pi	San Giuliano Terme	Servitù per acquedotto sussidiario di Pisa
Pi	Vecchiano	Servitù per acquedotto sussidiario di Pisa
Po	Carmignano	Servitù di passo
Po	Montemurlo	Servitù di passo
Pt	Quarrata	Servitù per posa di tubazione interrata
Pt	Pistoia	Servitù per posa di tubazione interrata
Si	Santa Fiora	Servitù per impianto di sondaggio geognostico

Elenco dei propri Enti e Organismi Strumentali
(Ex art. 11 comma 6 lett. h) D.Lgs 118/2011)

h)elenco dei propri enti ed organismi strumentali, precisando che i relativi bilanci consuntivi sono consultabili nel proprio sito internet fermo restando quanto previsto per gli enti locali dall'articolo 172, comma 1, lettera a) del decreto legislativo 18 agosto 2000, n. 267

Di seguito si indicano gli enti strumentali di Regione Toscana:

1. ARPAT
2. Toscana Promozione Turistica
- 3 ARTEA
- 4 IRPET
5. DSU - Toscana
6. Parco Regionale Maremma
7. Parco Regionale Migliarino e S.Rossore
8. Parco Regionale delle Alpi Apuane
- 9 .Ente Terre regionale di Toscana
- 10.EAUT – Ente Acque Umbre-Toscane
11. Consorzio Lamma
12. Autorità portuale regionale
13. ARS Toscana

Si segnala infine che il Consiglio Regionale è dotato di autonomia gestionale e contabile, mentre è privo di personalità giuridica

I relativi bilanci sono consultabili sui rispettivi siti internet.

**Elenco delle partecipazioni dirette possedute
con l'indicazione della relativa quota
percentuale**

(Ex art. 11 comma 6 lett. i) del D.Lgs. 118/2011)

l)elenco delle partecipazioni possedute con l'indicazione della relativa quota percentuale

DENOMINAZIONE SOCIALE	quota di partecipazione posseduta dalla Regione (al 31/12/2015)
A.R.R.R. - Agenzia Regione Recupero Risorse S.p.A. (in house)	100,00%
Sviluppo Toscana S.p.A. (in house)	100,00%
Terme di Casciana S.p.A.	75,66%
Terme di Chianciano Immobiliare S.p.A.	73,81%
Terme di Montecatini S.p.A.	67,12%
Logistica Toscana S.c.r.l. (in house)	52,38%
Alatoscana S.p.A.	51,05%
FIDI TOSCANA S.p.A.	46,28%
Arezzo Fiere e Congressi S.r.l.	39,88%
Internazionale Marmi e Macchine Carrara S.p.A.	36,40%
Firenze Fiera S.p.A.	31,85%
Interporto Toscano "A.Vespucci" S.p.a	23,56%
Interporto Toscana Centrale S.p.A.	12,51%
Italcertifer*	11,00%
S.E.A.M. Società Esercizio Aeroporto della Maremma S.p.A.	7,08%
Toscana Aeroporti S.p.A.**	5,03%
Etruria Innovazione S.c.p.A. (in liquidazione)	42,59%
Consorzio Pisa Ricerche S.c.a.r.l. (procedura fallimentare in corso)	3,85%
CET Società Consortile Energia Toscana s.c.a.r.l.	0,51%
Banca Popolare Etica s.c.a.r.l.	0,08%

*= Con il decreto n. 6664 del 29 dicembre 2014 è stato disposto di procedere alla sottoscrizione del contratto di acquisto delle quote azionarie di Italcertifer. L'effettiva sottoscrizione è avvenuta nel corso del 2015.

**= La società Aeroporto di Firenze S.p.A. e la Società Aeroporto Toscano S.p.A. sono state oggetto di fusione in Toscana Aeroporti S.p.A. in data 11 maggio 2015.

**Verifica crediti e debiti reciproci con i
propri enti strumentali e le società
controllate e partecipate**

(Ex. Art 11 comma 6 lett j) D.Lgs. 118/2011)

Riconciliazione crediti debiti

Verifica crediti e debiti della Regione Toscana con i propri Enti strumentali e società partecipate

La riconciliazione dei crediti e debiti della Regione Toscana al 31 dicembre 2015 con le situazioni debitorie/creditorie degli Enti strumentali e Società partecipate nei confronti della medesima alla stessa data è stata effettuata ai sensi dell'articolo 11, comma 6 lettera j) del Dlgs 118/2011 e s.m.i.

Così come indicato nel bilancio di previsione 2015, gli enti strumentali della Regione Toscana sono i seguenti

1. ARPAT
2. APET
3. ARTEA
4. IRPET
5. ARS
6. DSU – Toscana
7. Parco Regionale Maremma
8. Parco Regionale Migliarino e S. Rossore
9. Parco Regionale delle Alpi Apuane
10. Ente Terre Regionali di Toscana
11. EAUT – Ente Acque Umbre Toscane
12. Consorzio Lamma
13. Autorità portuale regionale

Le partecipazioni dirette possedute con quota di partecipazione superiore al 20% ai sensi dell'art. 11 quinquies del D.lgs. 118/2011, sono invece le seguenti:

DENOMINAZIONE SOCIALE	Quota di partecipazione posseduta dalla Regione al 31/12/2015
A.R.R.R. – Agenzia Regione Recupero Risorse Spa (in house)	100%
Sviluppo Toscana Spa (in house)	100%
Logistica Toscana S.Cons.r.l.	52,38%
Terme di Casciana Spa	75,66%
Terme di Chianciano Immobiliare Spa	73,81%
Terme di Montecatini Immobiliare Spa	64,32%
Ala Toscana Spa	51,05%
Fidi Toscana Spa	46,28%
Arezzo Fiere e Congressi Srl	41,04%
Internazionale Marmi e Macchine Carrara Spa	36,40%
Firenze Fiera Spa	31,85%
Interporto Toscano "A. Vespucci" Spa	23,56%

Viene di seguito fornito quadro dettagliato dei rapporti di credito e debito reciproci rispetto ai singoli Enti/Società.

ARPAT – L'Agenzia ha comunicato crediti per € 2.436.053,12, tali somme trovano riscontro in impegni sul bilancio regionale per complessivi € 2.436.853,12 di cui € 372.200,00 relativi ad impegni perenti; la differenza pari a € 800 si riferisce a incassi erroneamente ricevuti dalla Regione e da riversare all'Agenzia. Risultano inoltre debiti dell'Agenzia per € 70.681,52 a cui corrispondono accertamenti sul bilancio regionale per il medesimo importo.

Gli importi dichiarati dall'Agenzia sono stati asseverati dal relativo organo di revisione.

APET – L'Agenzia ha comunicato crediti per complessivi € 1.218.343,56, tali somme trovano riscontro in impegni sul bilancio regionale per lo stesso importo di cui € 45.100,00 relativi ad impegni perenti. Risultano inoltre debiti dell'Agenzia per € 175.560,00 a cui corrispondono accertamenti sul bilancio regionale per il medesimo importo.

Gli importi dichiarati dall'Agenzia sono stati asseverati dal relativo organo di revisione.

ARTEA - L'Agenzia ha comunicato crediti per il bilancio di funzionamento per complessivi € 1.508.422,27; tali somme trovano riscontro in impegni sul bilancio regionale per il medesimo importo di cui € 5.278,00 relativi ad impegni perenti. Risultano inoltre debiti dell'Agenzia per il bilancio di funzionamento per € 2.044.324,47 a cui corrispondono accertamenti sul bilancio regionale per € 2.041.896,63. La differenza di € 2.427,84 è da accertare nel corso del 2016. Inoltre, risultano ulteriori accertamenti sul bilancio regionale per € 3.753,73 relativi a rimborsi INAIL.

Gli importi dichiarati dall'Agenzia sono stati asseverati dal relativo organo di revisione.

IRPET – L'Istituto ha comunicato crediti per complessivi € 1.789.786,00; tali somme trovano riscontro in impegni sul bilancio regionale per complessivi € 1.789.261,05 di cui € 166.000 per impegni perenti. La differenza pari a € 524,95 corrisponde a:

- € 75,05 a impegni presenti sul bilancio regionale e non comunicati dall'Istituto come credito;
- € 600 ad economie dichiarate dalla Regione a valere sui contributi di cui al DD 6494/2014.

Risultano inoltre debiti di Irpet verso la Regione per € 360.536,02 che corrispondono per € 344.036,02 ad accertamenti sul bilancio regionale e per la differenza a somme in corso di accertamento nel 2016.

Gli importi dichiarati dall'Istituto sono stati asseverati dal relativo organo di revisione.

ARS - L'Agenzia ha comunicato crediti per complessivi € 1.577.836,93, tali somme trovano riscontro in impegni sul bilancio regionale per € 1.581.523,93 di cui € 40.687,00 relativi ad impegni perenti; la differenza di € 3.687,00 si riferisce ad una minore spesa rendicontata dall'Agenzia su un progetto finanziato dalla Regione Toscana; quest'ultima procederà a dichiarare l'economia dell'impegno residuo nel corso dell'esercizio 2016. Risultano inoltre debiti dell'Agenzia per € 76.800,00 a cui corrispondono accertamenti sul bilancio regionale per il medesimo importo.

Gli importi dichiarati dall'Agenzia sono stati riscontrati dal relativo organo di revisione come dichiarato con lettera prot. n. 554 del 06/04/2016 a firma del Responsabile finanziario.

DSU Toscana – L'Azienda ha comunicato crediti per complessivi € 25.327.015,79, tali somme trovano riscontro in impegni sul bilancio regionale per € 25.351.715,79; la differenza di € 24.700,00 si riferisce a contributi per tirocini che l'Azienda contabilizzerà in bilancio al momento del relativo incasso.

L'Azienda ha inoltre debiti verso la Regione per € 2.031.904,00 relativi alla tassa per il DSU da essa riscossa e da riversare all'amministrazione regionale ai sensi della LR 4/2005; la Regione procederà a registrare tale accertamento nel corso dell'esercizio 2016 a seguito di comunicazione dell'importo definitivo della tassa dovuto per l'anno accademico 2015/2016. Alla Regione risultano inoltre crediti per € 51,65 relativi a canoni di affitto già accertati sul bilancio regionale.

Gli importi dichiarati dall'Azienda sono stati asseverati dal relativo organo di revisione.

Parco Regionale Maremma - L'Ente Parco ha comunicato crediti per complessivi € 185.301,88, tali somme trovano riscontro in impegni sul bilancio regionale per € 199.767,38; la differenza corrisponde per € 48,83 all'impegno 6668/2013, per € 666,67 all'impegno 9729/2015 e per la parte restante di € 13.750,00 corrisponde a contributi inseriti dal Parco nel bilancio preventivo economico

2016 già approvato dalla Regione. Non risultano debiti del Parco verso la Regione e, viceversa, crediti della Regione verso il Parco della Maremma.

Gli importi dichiarati dall'Ente Parco sono stati asseverati dal relativo organo di revisione.

Parco Regionale Migliarino e S. Rossore – Risultano impegni della Regione Toscana verso l'Ente Parco per € 776.913,00, e ulteriori impegni perenti per € 693.518,23. Non risultano debiti del Parco di Migliarino e S. Rossore verso la Regione e, viceversa, crediti della Regione verso il Parco.

I crediti del Parco non sono stati asseverati dall'organo di revisione dell'Ente.

Parco Regionale Alpi Apuane - L'Ente Parco ha comunicato crediti verso la Regione Toscana per complessivi € 315.185,50, tali somme trovano riscontro in impegni sul bilancio regionale per € 315.270,10, di cui € 26.880,00 relativi ad impegni perenti. La differenza corrisponde a minori crediti vantati dall'Ente per € 84,60 per minore rendicontazione del progetto Giornata dei Parchi 2015. Non risultano debiti del Parco delle Apuane verso la Regione e, viceversa, crediti della Regione verso il Parco.

Gli importi dichiarati dall'Ente Parco sono stati asseverati dal relativo organo di revisione.

Ente Terre Regionali Toscane - L'Ente ha comunicato crediti verso la Regione Toscana per € 50.000,00, tali somme trovano riscontro in impegni sul bilancio regionale per € 103.299,85; la differenza di € 53.299,85 risulta così conciliata:

- € 52.999,85 relativi a compensi per progetto di ricerca LIFE + IPNOA;
- € 300,00 relativi a contributi per tirocini che l'Ente contabilizzerà in bilancio al momento del relativo incasso.

Inoltre, l'Ente ha comunicato debiti verso la Regione per € 92.405,56 per affitti sedi, per i servizi resi dalla Regione sulla base della convenzione per servizi di organizzazione e per rimborso somme incassate dall'alienazione del patrimonio agricolo-forestale. Tali somme corrispondono ad accertamenti da incassare per € 19.200,00 relativi agli affitti; gli importi rimanenti sono in corso di accertamento da parte della Regione sul bilancio di previsione 2016.

Gli importi dichiarati dall'Ente sono stati asseverati dal relativo organo di revisione.

Ente Acque Umbre Toscane (EAUT) – non vi sono rapporti di debito o credito reciproci al 31/12/2015.

La dichiarazione dell'Ente è stata asseverata dal relativo organo di revisione.

Consorzio LAMMA - L'Ente ha comunicato crediti verso la Regione Toscana per € 1.426.053,38, tali somme trovano riscontro in impegni sul bilancio regionale per il medesimo importo; non risultano debiti del Consorzio verso la Regione e, viceversa, crediti della Regione verso il Consorzio.

Gli importi dichiarati dall'Ente sono stati asseverati dal relativo organo di revisione.

Autorità Portuale Regionale - L'Ente ha comunicato crediti verso la Regione Toscana per € 4.772.351,05, tali somme trovano riscontro in impegni sul bilancio regionale per il medesimo importo; l'Ente ha anche debiti verso la Regione per € 41.538,48 per i servizi resi dalla Regione sulla base della convenzione per servizi di organizzazione. Tali somme sono in corso di accertamento sul bilancio di previsione 2016.

Gli importi dichiarati dall'Ente sono stati asseverati dal relativo organo di revisione.

ARRR Spa – L'Ente ha comunicato crediti verso la Regione Toscana per € 130.825,41, tali somme trovano riscontro in impegni sul bilancio regionale per € 192.120,00; la differenza pari a € 61.294,59 si riferisce:

- per € 27.164,59 a IVA per split payment;

- per € 34.160,00 compresa IVA alla proroga di un'attività nel 2016;
- per € 30 al gettone di presenza del membro di ARRR nell'osservatorio regionale servizi idrici e rifiuti.

La Regione Toscana ha in bilancio accertamenti per € 32.500,00 relativi a rimborsi per utenze e spese di gestione delle stanze in concessione poste a palazzo B del Centro Direzionale, che tuttavia non sono dichiarati dalla Società.

Gli importi dichiarati dalla Società sono stati asseverati dal relativo organo di revisione.

Sviluppo Toscana Spa – La società ha comunicato crediti verso la Regione per prestazioni rese per complessivi € 924.657,16 compresa IVA. Di questi € 130.000,10 sono relativi a fatture emesse e € 794.657,07 sono relativi a fatture da emettere. La Regione ha invece impegni residui per prestazioni per complessivi 736.213,28. Questi ultimi trovano riscontro in fatture emesse o da emettere per € 556.408,61 mentre l'importo rimanente pari a € 179.804,67 non trova riscontro nei dati comunicati dalla società.

I restanti importi, pari a € 368.248,55 (924.657,16 – 556.408,61) relativi a fatture emesse e da emettere, fanno riferimento invece per € 110.980 a impegni perentivi e per la parte restante a impegni imputati sull'esercizio 2016.

La società ha comunicato inoltre crediti per tirocini attivati per complessivi € 12.600 a fronte di impegni regionali per € 15.300,00 e crediti per contributi FSE 2007/2013 da ricevere a seguito dell'avvenuto pagamento dei beneficiari finali per € 1.663.330,58 e che trovano corrispondenza in impegni regionali per il medesimo importo.

La società comunica inoltre debiti verso la Regione per € 26.173.542,05 per fondi regionali in attesa di essere erogati a terzi beneficiari allegando documenti di conferma delle strutture regionali competenti per materia.

Gli importi dichiarati dalla Società non sono stati asseverati dal relativo organo di revisione.

Logistica Toscana Soc. Cons.r.l. - La società dichiara crediti verso la Regione per € 42.790,00, tali somme trovano riscontro in impegni sul bilancio regionale per complessivi € 53.893,90. La differenza pari a € 11.103,90 si riferisce ad economie da registrare nel corso dell'anno 2016 su attività svolte dalla società a favore della Regione. Non risultano crediti della Regione verso la società e, viceversa, debiti della società verso la Regione.

Gli importi dichiarati dalla Società sono stati asseverati dal relativo organo di revisione.

Terme di Casciana Spa - non vi sono rapporti di debito o credito reciproci al 31/12/2015 nei confronti della società Terme di Casciana. La Società non dichiara rapporti reciproci nemmeno nei confronti della controllata Bagni di Casciana, mentre alla Regione Toscana risultano debiti per € 900,00 relativi a contributi per tirocini. Tali importi saranno contabilizzati dalla Società al momento del relativo incasso.

Gli importi dichiarati dalla Società sono stati asseverati dal relativo organo di revisione.

Terme di Chianciano Immobiliare Spa - non vi sono rapporti di debito o credito reciproci al 31/12/2015 né nei confronti della società Terme di Chianciano Immobiliare né nei confronti della sua partecipata Terme di Chianciano.

Gli importi dichiarati dalla Società sono stati asseverati dal relativo organo di revisione.

Terme di Montecatini Immobiliare Spa – Risultano crediti della Regione verso la società Terme di Montecatini Immobiliare Spa per € 318.363,63 di cui 300.000,00 per il finanziamento ex LR 77/2012 scaduto ed € 18.363,63 per interessi e spese di iscrizione a ruolo (accertamenti imputati all'anno 2016 secondo esigibilità). Tali importi corrispondono a quanto dichiarato da Terme di Montecatini Immobiliare. Non vi sono invece debiti della Regione verso Terme di Montecatini Immobiliare SpA e, viceversa, crediti della stessa verso la Regione.

Gli importi dichiarati dalla Società sono stati asseverati dal relativo organo di revisione.

Ala Toscana Spa – La società vanta un credito nei confronti della Regione Toscana di € 114.000,00 quale saldo per la convenzione relativa a contributi per compensazione degli oneri sostenuti per adempiere all'obbligo di mantenere operativo l'aeroporto di Marina di Campo nell'Elba per l'anno 2015. Tale somma trova riscontro in corrispondenti impegni di spesa. Non risultano crediti della Regione verso la società Ala Toscana e, viceversa, debiti della società verso la Regione.

Gli importi dichiarati dalla Società sono stati asseverati dal relativo organo di revisione.

Fidi Toscana Spa – la società dichiara crediti per prestazioni rese alla Regione per complessivi 1.974.859,68 compresa IVA. Di questi € 729.640,85 si riferiscono a fatture emesse e € 1.245.218,83 a fatture da emettere al 31/12/2015.

La Regione ha invece impegni residui per prestazioni pari a € 1.212.762,12 che trovano riscontro nelle citate fatture emesse e da emettere per € 413.409,42 residuando quindi una differenza pari a € 799.352,70.

I restanti importi, pari a € 1.561.450,26 (1.974.859,68 – 413.409,42) relativi a fatture emesse e da emettere, fanno riferimento invece a impegni della Regione imputati sull'esercizio 2016 per € 1.390.879,61 e per la parte restante a quanto segue:

- € 96.447,23 si riferiscono a due note di credito richieste dalla Regione;
- € 52.168,80 si riferiscono a varie fatture emesse dalla società negli anni precedenti e relative a vari tipi di prestazioni per le quali non è stato individuato un riscontro nel bilancio regionale e che potrebbero costituire crediti prescritti in quanto riferiti agli anni 2006, 2007, 2008 e 2011.
- € 618,59 da liquidare attraverso fondi presso Artea;
- € 16.336,03 che, alla luce delle rendicontazioni inviate dalla società, dovrebbero dare luogo a minori fatturazioni effettive verso la Regione;
- € 5.000 relativi a compensi per attività di consulenza non dovuti.

La Regione ha inoltre debiti per contributi relativi a tirocini attivati da Fidi Toscana per € 21.900 che saranno contabilizzati dalla società al momento del relativo incasso.

In merito invece al prestito soci subordinato per le misure Liquidità, Investimenti, Imprenditoria Femminile e Progetto Giovani gli importi comunicati dalla Regione alla società e, viceversa, quelli comunicati da quest'ultima alla Regione evidenziano le seguenti situazioni:

Debiti Regione verso Fidi Toscana:

	Importi riconosciuti dalla Regione	Importi comunicati dalla società di revisione e coerenti con i dati contenuti nel bilancio di esercizio di Fidi Toscana
oneri FCG (ex art. 8)	€ 1.550.258,21	€ 1.551.068,00
prestazioni amministrative maturate su MEE	€ 2.849.900,41	€ 5.852.490,25

La differenza di € 809,79 relativa agli oneri FCG deriva dalla più esatta rendicontazione effettuata dalla società al 30/04/2016.

La differenza tra gli importi relativi alle prestazioni amministrative su MEE, pari a 3.002.589,84, corrisponde agli interessi passivi ancora da maturare fino alla scadenza dei finanziamenti ed il cui ammontare è determinabile in modo certo al tasso fisso dello 0,3%.

Crediti Regione verso Fidi Toscana:

	Importi riconosciuti dalla Regione	Importi comunicati dalla società di revisione e coerenti con i dati contenuti nel bilancio di esercizio di Fidi Toscana
Interessi passivi maturati PSS	€ 2.378.843,12	€ 2.378.843,00
Remun. Com. imprese agricole	€ 471.057,29	€ 471.057,29
Importo dei finanziamenti da restituire alla scadenza	€ 98.223.265,70	€ 98.223.266,00

In merito al prestito soci subordinato per la misura Nuova Emergenza Economia sono state riscontrate invece le seguenti risultanze reciproche:

Debiti Regione verso Fidi Toscana:

	Importi riconosciuti dalla Regione	Importi comunicati dalla società di revisione e coerenti con i dati contenuti nel bilancio di esercizio di Fidi Toscana
oneri FCG (ex art. 8)	€ 158.598,62	<i>Portati a diretta riduzione del finanziamento come previsto dal contratto</i>

Crediti Regione verso Fidi Toscana:

	Importi riconosciuti dalla Regione	Importi comunicati dalla società di revisione e coerenti con i dati contenuti nel bilancio di esercizio di Fidi Toscana
Interessi passivi maturati PSS	€ 9.734,86	€ 9.735,00
Importo dei finanziamenti da restituire alla scadenza	€ 4.275.300,74	€ 4.116.702,00*
Importo dei recuperi ricevuti dalle imprese e dei recuperi ricavati dalle controgaranzie	€ 0,00	0,00

La differenza sull'importo dei finanziamenti da restituire, pari a € 158.598,62, corrisponde agli oneri FGC portati dalla società a diretta riduzione del finanziamento, così come previsto dal contratto.

Fidi Toscana comunica inoltre la seguente situazione per *perdite liquidate*, *stima perdite attese su posizioni liquidate* e per *quota rettifica crediti di firma su operazioni nuova emergenza economia*. La Regione ritiene che tali importi non rappresentino crediti della società verso la Regione ma poste rettificative dell'importo del finanziamento.

	Importo del finanziamento	Perdite liquidate	Stima perdite attese su posizioni liquidate	Quota rettifica crediti di firma
Misura liquidità	55.424.504	26.397.078,92	19.429.060	

Misura Investimenti	33.000.000	10.684.520,41	9.563.529	
Imprenditoria Femminile	780.000	279.865,48	108.088	
Progetto Giovani	9.018.762	419.228,72	230.630	
Nuova Emergenza Economia	4.116.702	600.279,59	220.967	1.886.971
Totale	102.339.968	38.380.973,12	29.552.274	1.886.971

Si segnala infine che Fidi Toscana dichiara altri crediti verso la Regione per € 94.017,00. La parte più significativa di tale somma, pari a € 93.817, si riferisce ad una obbligazione riconducibile, secondo la società, alla integrale restituzione alla Regione di un fondo gestito dalla società che invece era compartecipato anche dalla stessa. Tale somma non trova riscontro in corrispondenti impegni sul bilancio regionale. La differenza pari a € 200 si riferisce a spese di c/c. La Regione ha impegni sul bilancio regionale per analoga finalità per € 46,82.

La società dichiara infine anche altri debiti verso la Regione per € 17.773,00 la cui parte più significativa è relativa a contributi revocati. Alla Regione risultano, invece, accertamenti diversi (sia per revoca contributi sia per interessi maturati sui fondi in giacenza presso la società) per complessivi € 349.519,19.

Gli importi dichiarati dalla Società sono stati asseverati dal relativo organo di revisione.

La società ha trasmesso anche le dichiarazioni sottoscritte dalle proprie società partecipate (Finpas S.r.l., Italian food & Lifestyle S.r.l., Valdarno Sviluppo S.p.A, SICI Sviluppo imprese centro Italia, S.p.A, Volta S.p.A, Centrale del Latte di Firenze, Pistoia e Livorno S.p.A, Polo Navacchio S.p.A, Pontedera & tecnologia S.c.r.l.) da cui risulta che le stesse non hanno crediti e/o debiti nei confronti della Regione. Alla Regione risulta, tuttavia, un residuo passivo a favore della società Polo Navacchio S.p.A. di € 2.520,38 per canoni di locazione per uffici e magazzini regionali ed un residuo passivo a favore della SICI Sviluppo imprese centro Italia di € 3.600,00 relativi a tirocini che saranno contabilizzati dalla società al momento del relativo incasso.

Arezzo Fiere Srl – La società vanta un credito nei confronti della Regione Toscana di € 200.000,00 quale contributo viabilità mobilità enti fieristici di cui al DD 5158/2011. Tale somma trova riscontro in corrispondenti a impegni del bilancio regionale. Risultano inoltre alla Regione ulteriori debiti verso Arezzo Fiere per € 3.600 euro relativi a contributi per tirocini attivati che la società contabilizzerà al momento del relativo incasso. Non risultano infine crediti della Regione verso la società Arezzo Fiere e, viceversa, debiti della società verso la Regione.

Gli importi dichiarati dalla Società sono stati asseverati dal relativo organo di revisione.

Internazionale Marmi e Macchine Carrara Spa - non vi sono rapporti di debito o credito reciproci al 31/12/2015 né nei confronti della società Internazionale Marmi e Macchine né nei confronti della sua controllata Carrara Fiere.

Gli importi dichiarati dalla Società sono stati asseverati dal relativo organo di revisione.

Firenze Fiera Spa – La società vanta un credito nei confronti della Regione Toscana per € 673.437,66 per lavori a scomputo del canone da corrispondere per la concessione in uso di Villa Vittoria. Tale somma trova riscontro in corrispondenti impegni sul bilancio regionale. La società inoltre dichiara vari crediti verso la Regione la cui entità complessiva ammonta a € 48.860,32 e di

cui non è indicato chiaramente l'oggetto; questi tuttavia non trovano riscontro in corrispondenti impegni della Regione. La società ha provveduto a svalutare completamente nel proprio bilancio di esercizio l'importo di tali crediti.

La Regione ha anche debiti verso Firenze Fiera per € 6.600 relativi a contributi per tirocini attivati. Tale somma sarà contabilizzata da Firenze Fiera al momento del relativo incasso.

La Regione ha infine crediti verso la società per i canoni di locazione degli anni 2012, 2013, 2014 e 2015 di Villa Vittoria per complessivi € 350.480,81 riconosciuti da Firenze Fiera per 354.619,84.

La differenza rappresenta un minor debito della società verso la Regione.

Gli importi dichiarati dalla Società sono stati asseverati dal relativo organo di revisione.

Interporto Toscano "A. Vespucci" Spa – La società vanta crediti verso la Regione per fatture da emettere al 31/12/2015 per € 10.560 (compresa IVA) per rimborso di spese conseguenti all'uso in comodato di immobili di proprietà dell'Interporto. La Regione ha impegni corrispondenti per la cifra di € 19.680,00. La differenza pari a € 9.120,00 corrisponde al rimborso di importi pregressi degli anni 2013 e 2014 previsti dal Decreto regionale e non richiesti dalla società. Risultano accertamenti della Regione verso la società Interporto Vespucci per € 12.834,82 non contenuti nella comunicazione della Società, ma regolarmente incassati nell'anno 2016.

Gli importi dichiarati dalla Società sono stati asseverati dal relativo organo di revisione.

Elenco garanzie principali e sussidiarie prestate dalla Regione Toscana

(Ex. Art 11 comma 6 lett l) D.Lgs. 118/2011)

Garanzie fidejussorie rilasciate dalla Regione Toscana

Soggetto che richiede fidejussione alla Regione	Soggetto beneficiario	Importo al 01/01/2015	Nuove fidejussioni	fidejussioni svincolate	Importo al 31/12/2015
Interporto Toscano A Vespucci spa Livorno Guasticce (*)	Monte dei Paschi di Siena Banca per l'impresa spa	15.000.000,00			12.000.000,00
Autorità Portuale di Piombino	Cassa Depositi e Prestiti Spa		65.000.000,00		65.000.000,00
	Totale	15.000.000,00	65.000.000,00	3.000.000,00	77.000.000,00

(*) L'importo al 31/12 è al netto di quanto accantonato sul bilancio regionale

Lettere di patronage

Denominazione beneficiario della garanzia sottoforma di lettera di patronage:	n. lettere di patronage rilasciate dalla Regione	Debito nominale originario garantito con l. patronage	Debito residuo al 31/12/2014	Variazioni avvenute durante l'esercizio 2015 (rate rimborsate nel 2015)	Debito residuo al 31/12/2015
Azienda U.S.L. n. 1 di Massa e Carrara	3	45.194.737,20	33.921.143,63	1.941.441,54	31.979.702,09
Azienda U.S.L. n. 2 di Lucca	4	37.370.413,45	30.860.103,43	1.288.993,11	29.571.110,32
Azienda U.S.L. n. 3 di Pistoia	2	15.500.000,00	10.913.408,44	1.075.454,04	9.837.954,40
Azienda U.S.L. n. 4 di Prato	1	22.715.166,91	12.704.406,25	794.442,58	11.909.963,67
Azienda U.S.L. n. 5 di Pisa	3	21.696.230,87	17.133.576,50	793.436,68	16.340.139,82
Azienda U.S.L. n. 6 di Livorno	2	39.424.158,51	30.315.059,16	1.655.425,96	28.659.633,20
Azienda U.S.L. n. 8 di Arezzo	1	19.350.000,00	13.865.084,44	867.023,08	12.998.061,36
Azienda U.S.L. n. 9 di Grosseto	3	27.520.000,00	22.777.948,17	1.094.103,71	21.683.844,46
Azienda U.S.L. n. 10 di Firenze	1	50.000.000,00	41.250.000,00	2.500.000,00	38.750.000,00
Azienda U.S.L. n. 11 di Empoli	1	14.630.000,00	14.165.484,97	207.891,48	13.957.593,49
Azienda U.S.L. n. 12 di Viareggio	2	8.865.198,74	7.313.108,00	341.076,97	6.972.031,03
Azienda Ospedaliero Universitaria Pisana	3	77.384.967,76	62.433.626,80	3.118.190,06	59.315.436,74
Azienda Ospedaliero Universitaria di Siena	1	119.000.000,00	111.966.704,04	2.224.498,15	109.742.205,89
Azienda Ospedaliero Universitaria Careggi	1	36.000.000,00	34.478.283,09	566.207,73	33.912.075,36
Azienda Ospedaliero Universitaria "A. Meyer"	2	11.700.000,00	9.166.366,62	478.996,00	8.687.370,62
ESTAV nord ovest	2	12.856.438,50	10.440.767,85	515.878,43	9.924.889,42
TOTALI	32	559.207.311,94	463.705.071,39	19.463.059,52	444.242.011,87

**Elenco descrittivo dei beni appartenenti al
patrimonio immobiliare della Regione Toscana
al 31/12/2015
(Ex. Art 11 comma 6 lett m) D.Lgs. 118/2011)**

CONTO "B"

Allegato e)

BENI IMMOBILI

Descrizione	Consistenza al 31/12/2014	Variazioni avvenute durante l'esercizio		Consistenza al 31/12/2015
		in più	in meno	
BENI IMMOBILI DEMANIALI				
Cat. D-A - Le strade le autostrade				
Cat. D-B - Le strade ferrate				
Cat. D-C - Gli aerodromi civili				
Cat. D-D - Gli acquedotti di interesse regionale				
Cat. D-E - I canali, i porti lacuali, le zone portuali della navigazione interna etc.				
Cat. D-F - Le costruzioni i terreni e le opere esistenti entro i limiti del demanio marittimo, del mare territoriale etc.				
Cat. D-G - Le opere idrauliche di IV e V e non classificate e le relative pertinenze nonché le opere idrauliche etc.				
Cat. D-H - Gli immobili dichiarati di interesse storico, archeologico e artistico a norma delle leggi in materia				
Cat. D-I - Le raccolte dei musei, delle pinacoteche, degli archivi, delle biblioteche etc.				
Cat. D-L - Gli altri beni assoggettati da leggi statali o regionali al regime demanio pubblico				
BENI IMMOBILI INDISPONIBILI				
Cat. PI-A - Le acque minerali e termali comprese le pertinenze etc.	0,00	0,00	0,00	0,00
Cat. PI-B - Le cave e torbiere, quando la disponibilità è sottratta al proprietario del fondo	0,00	0,00	0,00	0,00
Cat. PI-C - Le foreste, i vivai forestali ed, in genere, i beni agricolo-forestali di cui all'art.22 della L.R. 21/3/2000 n.39 -	34.433.946,50	4.043.170,90	1.758.464,48	36.718.652,92
Cat. PI-C - Idem c.s. - Terreni -	108.960.351,23	1.017.799,35	3.713.124,86	106.265.025,72
Cat. PI-D - I terreni destinati a fasce frangivento	48.546.502,41	7.754,57	0,00	48.554.256,98
Cat. PI-E - Gli edifici destinati a sedi di uffici regionali	24.423.733,55	0,00	0,00	24.423.733,55
Cat. PI-F - Gli altri beni immobili espressamente destinati ad un pubblico servizio o comunque al diretto perseguimento di finalità pubbliche di interesse regionale - Fabbricati -	10.243,80	0,00	0,00	10.243,80
Cat. PI-F - Idem c.s. - Terreni		0,00	0,00	
BENI IMMOBILI DISPONIBILI				
Cat. PD- 1 Fabbricati	24.741.558,89	773.938,74	4.116.341,99	21.399.155,64
Cat. PD- 2 Terreni	3.160.648,53	788.044,89	139.086,89	3.809.606,53
Variazione della consistenza	244.276.984,91	6.630.708,45	9.727.018,22	241.180.675,14
		-3.096.309,77		
TOTALI	244.276.984,91	-3.096.309,77		241.180.675,14

BENI IMMOBILIARI DEMANIALI

Cat. D-A

LE STRADE, LE AUTOSTRADE

N.	Pr.	Comune	Descrizione	Lunghezza		Usò Principale	Reddito eventuale
				Dal Km.	Al Km.		
1	N. 2		Via Cassia	141,612	297,568	Strada	155,956
2	N. 12		Via dell'Abetone e Brennero	7,03	25,788	Strada	18,758
3	N. 65		Della Futa	0	61,965	Strada	61,965
4	N. 66		Via Pistoiese	0	67,66	Strada	67,66
5	N. 67		Tosco Romagnola	0	14,8	Strada	14,8
6	N. 68		Di Val di Cecina	0	71,465	Strada	71,465
7	N. 69		Di Val d'Arno	0	66,331	Strada	66,331
8	N. 70		Della Consuma	0	39,707	Strada	39,707
9	N. 71		Via Umbro Casentinese Romagnola	110,173	200,086	Strada	89,913
10	N. 74		Maremma	0	59,552	Strada	59,552
11	N.206		Pisana - Livornese	0	46,1	Strada	46,1
12	N.222		Chiantigiana	0	61,4	Strada	61,4
13	N.258		Marecchia	0	33,62	Strada	33,62
14	N. 302		Brisighellese-Ravennate	0	71,67	Strada	71,67
15	N.325		Di Val di Setta e Val Bisenzio	43,245	92,6	Strada	49,355
16	N.398		Via Val di Cornia	0	36,3	Strada	36,3
17	N.429		Di Valdelsa	0	73,205	Strada	73,205
18	N.435		Lucchese	0	40,875	Strada	40,875
19	N.436		Francesca	0	28,26	Strada	28,26
20	N.439		Sarzanese Val d'Era	0	175,15	Strada	175,15
21	N.439		Sarzanese Val d'Era	0	16,85	Strada	16,85
22	N.445		Della Garfagnana	0	71,169	Strada	71,169
23	S.G.C.		FI-PI-LI	0	97,499	Strada	97,499
			TOTALE Km.				1474,055

BENI IMMOBILI DEMANIALI

Cat. D-A

LE STRADE, LE AUTOSTRADE

N.	Pr.	Comune	Descrizione
24	N. 2	Via Cassia	Nuovo tratto Monteroni d'Arbia – Siena
25	N. 65	Della Futa	Innesto a rotatoria con S.P. 8
26	N. 69	Di Val d'Arno	Rotatoria innesto Loc. Leccio Variante in riva destra dell'Arno - Comune di Terranuova Bracciolini
27	N. 70	Della Consuma	Variante in riva destra dell'Arno - Comune di Montevarchi
28	N. 74	Maremmata	Riqualificazione e miglioramento strada nel Comune di San Niccolò Riqualificazione e miglioramento strada nel Comune di Pratovecchio
29	N. 71	Via Umbro Casentinese Romagnola	Ampliamento sede stradale dal confine Grosseto-Pisa Comune Manciano - ampliamento SRT 74 innesto SS 1
30	N. 222	Chiantigiana	Variante abitato Bibbiena Variante abitato di Grassina interessante i Comuni di: Bagno a Ripoli, Impruneta, Greve in Chianti
31	N. 325	Di Val di Setta e Val Bisenzio	Messa in sicurezza tratto interessato dall'evento franoso nei pressi del Km. 50+300 Lavori di adeguamento tratto Tignamica - Mercatale - Vernio
32	N. 429	Di Val d'Elsa	Collegamento Certaldo - Poggibonsi
33	N. 439	Sarzanese Val d'Era	Collegamento Empoli - Castelfiorentino Variante Ponsacco
34	N. 445	Della Garfagnana	Variante Camporgiano Variante in Località Santa Chiara nei Comuni di Fivizzano e Casola in Lunigiana Adeguamento e rettificazione Comune di Casola in Lunigiana

Foglio1

BENI IMMOBILI DEMANIALI

Cat. D-B

LE STRADE FERRATE

N.	Pr.	Comune	Descrizione	Usò Principale	Reddito eventuale
1	Ar		Linea ferroviaria Arezzo - Stia	Linea ferroviaria	
2	Ar		Linea ferroviaria Arezzo - Sinalunga	Linea ferroviaria	
3	Ar		Linea ferroviaria Arezzo - Sansepolcro	Linea ferroviaria	

BENI IMMOBILI DEMANIALI

CAT. D -E

I CANALI, I PORTI LACUALI, LE ZONE PORTUALI DELLA NAVIGAZIONE INTERNA E RELATIVE PERTINENZE

N.	Pr.	Comune	Decrerizione	Uso Principale	Reddito eventuale
1	Lu	Viareggio	Loc. Varignano	Attività portuale	2.806,30
2	Lu	Viareggio	Via Lungo Canale,11	Opere marittime	
3	Pi	Pisa	Loc. Darsena	Attività portuale	
4	Pi	Pisa	Porta a Mare	Attività portuale	
5	Pi	Pisa	Loc. Darsena	Attività portuale	
6	PI	San Giuliano Terme	Loc. Ripafratta	Idraulico	
7	Pi	San Giuliano Terme	Loc. Serchio	Idraulico	
8	Pi	San Giuliano Terme	Loc. Ripafratta	Idraulico	
9	Pi	San Giuliano Terme	Loc. Ripafratta	Idraulico	
10	Pi	San Giuliano Terme	Loc. Ripafratta	Idraulico	
11	Pi	San Giuliano Terme	Loc. Ripafratta	Idraulico	5.460,00
12	Pi	San Giuliano Terme	Loc. Maritozze	Idraulico	
13	Pi	San Giuliano Terme	Loc. Palazzetto	Idraulico	
14	Pi	San Giuliano Terme	Loc. La Figuretta	Idraulico	
15	Pi	San Giuliano Terme	Loc. La Figuretta	Idraulico	
16	Pi	San Giuliano Terme	Loc. Alla Cala	Idraulico	
17	Pi	San Giuliano Terme	Loc. Alla Cala	Idraulico	
18	Pi	San Giuliano Terme	Loc. Pratale	Idraulico	
19	Pi	San Giuliano Terme	Loc. Fondo Pratale	Idraulico	
20	Pi	San Giuliano Terme	Loc. Fossa Murata	Idraulico	

BENI IMMOBILI DEMANIALI

CAT.D - G

**LE OPERE IDRAULICHE DI QUARTA E QUINTA CATEGORIA E NON CLASSIFICATE E LE RELATIVE PERTINENZE, NONCHE'
LE OPERE IDRAULICHE E LE RELATIVE PERTINENZE CLASSIFICATE NELLE ALTRE CATEGORIE, SE REALIZZATE CON
FONDI REGIONALI.**

N.	Pr.	Committente	Descrizione	Reddito eventuale
1	AR	Genio Civile	Realizzazione opere di difesa spondale torrente Sovara	
2	AR	Genio Civile	Ricostruzione di briglie per il consolidamento di versante in frana torrente Tritesta	
3	LU	Comuni Porcari e Capannori	Lavori di ampliamento dell'impianto di depurazione acque reflue	180,00
4	LU	Consorzio di Bonifica della Versilia	Lavori di miglioramento al canale AA Namini	
5	LU	Consorzio di Bonifica della Versilia	Sistemazione idrauliche fosso Ranocchiaio del rio Banazzera	
6	LU	Massarosa	Consolidamento argine sinistro "Riaccio"	
7	LU	Consorzio di Bonifica della Versilia	Ripristino scarpate arginali erose dalla tracimazione alluvionale -gora di Stiava	
8	LU	Consorzio di Bonifica della Versilia	Lavori di costruzione impianto idrovoro a servizio canale Ranocchiaio	
9	LU	Consorzio di Bonifica della Versilia	Ripristino e miglioramento OO.PP di bonifica danneggiate alluvione - Rio di Colle	
10	LU	Consorzio di Bonifica della Versilia	Scavo dei detriti alveo canale di bacino Ponente e risagomatura argini canali Colsereno e Bianchino	
11	LU	Consorzio di Bonifica della Versilia	Lavori di ripristino e miglioramento funzionale canali AA Macellarino e Rio di Colle	
12	LU	Consorzio di Bonifica della Versilia	Lavori sistemazione idraulica Rio Banazzera - III lotto	
13	PI	Consorzio di Bonifica Fiume e Fossi	Opere di sistemazione idraulica e opere edili di costruzione impianto idrovoro piana di Guasticce	
14	PI	Genio Civile	Ricalibratura alveo fiume Tora e Rio San Biagio	
15	PI	Comune di Lorenzana	Lavori di regimazione fiume Tora	
16	PI	Comune di Lorenzana	Lavori di costruzione muro di sostegno per realizzazione cassa espansione fiume Tora	
17	PO	Genio Civile	Ripristino della difesa idraulica in sinistra idrografica del Torrente Ombrone Pistotese in località Case Fabbri	
18	PO	Genio Civile	Realizzazione cassa espansione in località Selvavecchia a servizio dei torrenti Stregale e Funandola Comune di Montemurlo	
19	PT	Genio Civile	Lavori di sistemazione Torrente Pescia	
20	PT	Genio Civile	Lavori di sistemazione difese arginali in destra Torrente Brama	

BENI IMMOBILI DEMANIALI

CAT.D - G

**LE OPERE IDRAULICHE DI QUARTA E QUINTA CATEGORIA E NON CLASSIFICATE E LE RELATIVE PERTINENZE, NONCHE'
LE OPERE IDRAULICHE E LE RELATIVE PERTINENZE CLASSIFICATE NELLE ALTRE CATEGORIE, SE REALIZZATE CON
FONDI REGIONALI.**

N.	Pr.	Committente	Descrizione	Reddito eventuale
21	PT	Genio Civile	Sistemazione arginatura di destra Torrente Ombrone Pistoiese	
22	PT	Genio Civile	Ristrutturazione difese idrauliche in destra Torrente Ombrone Pistoiese e sinistra Torrente Stella e formazione bacino di accumulo in Loc. Case Carlesi	
23	PT	Genio Civile	Dissesti diffusi arginatura Torrente Ombrone Pistoiese - formazione di contro argine a campagna	
24	PT	Genio Civile	Completamento difese arginali torrente Fermulla in destra e sinistra idrografica a valle della città di Quarrata	
25	PO	Consorzio di Bonifica Italia Centrale	Realizzazione bacino di accumulo in località Ponte alle Vanne e perizia di variante	
26	PO	Genio Civile	Ripristino della difesa idraulica in sinistra idrografica del Torrente Ombrone Pistoiese in località Case Fabbri	
27	PO	Genio Civile	Dissesti diffusi arginatura torrenti Ombrone Pistoiese - Calice - Bardena - Calcino in località Ponte alle Vanne	
28	SI	Consorzio Bonifica Colline del Chianti	Lavori di consolidamento e ripristino delle difese spondali e sistemazione del Torrente Pesa in località Lucarelli	

BENI IMMOBILI DEMANIALI

CAT. D-HI

IMMOBILI DICHIARATI O RICONOSCIUTI DI INTERESSE STORICO, ARCHEOLOGICO ED ARTISTICO A NORMA DELLE LEGGI IN MATERIA

N.	Pr.	Comune	Descrizione	Uso principale	Reddito Eventuale
1	Ar	Arezzo	Via Arrigo Testa n. 2	Istituzionale	
2	Ar	Arezzo	Via Benedetto Croce n. 13		
3	Ar	Arezzo	Via Benedetto Croce n. 13		
4	Ar	Poppi	Strada Provinciale di Camaldoli	Turistico-ricettivo	20.284,26
5	Ar	Poppi	Loc. Camaldoli	Religioso	
6	Ar	Poppi	Via di Camaldoli nn.9,11,13	Turistico-ricettivo	34.620,00
7	Ar	San Giovanni Valdarno	Via Vacchereccia nn.10,17		
8	Ar	Subbiano	Via Vicinale della Valle n.3		
9	Fi	Borgo San Lorenzo	Via Giovanni Traversari n. 54	Attualmente inutilizzato	
10	Fi	Calenzano	Via di Le Prate nn.22,23	Sanitario	33.841,16
11	Fi	Fiesole	Via Duprè n. 18	Museale	
12	Fi	Firenze	Via Vittorio Emanuele II nn.62,64	Sede agenzie reg.li	189.339,30
13	Fi	Firenze	Lungarno Serristori nn.1,3,5	Museale	
14	Fi	Firenze	Via Valfonda - Via Pratello Orsini n.1	Congressuale	88.255,07
15	Fi	Firenze	Via Cavour n.2	Istituzionale	144.907,93
16	Fi	Firenze	Via Cavour nn.4,6	Istituzionale	-
17	Fi	Firenze	Via Cavour n.16/18- Via Ricasoli n.15	Istituzionale	-
18	Fi	Firenze	Via Cavour n.50r	Istituzionale	-
19	Fi	Firenze	Viale Pieraccini nn.15,17,19	Uffici	9.831,74
20	Fi	Firenze	Via delle Porte Nuove n.37	Religioso	180,00
21	Fi	Firenze	Piazza dell'Unità n.1 - Largo Alinari	Istituzionale	409.715,17
22	Fi	Firenze	Via Nicolodi n.2	Istituzionale	
23	Fi	Firenze	Via Pietrapiana n.30 - Via di Mezzo n.17	Istituzionale	
24	Fi	Firenze	Via San Gallo 307r,32,34,36	Istituzionale	
25	Fi	Firenze	Via Farini n.8	Istituzionale	23.918,73
26	Fi	Firenze	Via Lorenzo Il Magnifico nn.100,102,104	Istituzionale	193.000,00

BENI IMMOBILI DEMANIALI

CAT. D-H

IMMOBILI DICHIARATI O RICONOSCIUTI DI INTERESSE STORICO, ARCHEOLOGICO ED ARTISTICO A NORMA DELLE LEGGI IN MATERIA

N. Pr.	Comune	Descrizione	Uso principale	Reddito Eventuale
27	Firenze	Viale Filippo Strozzi n. 3	Complesso "Fortezza da Basso" fabbricati e terreni di pertinenza per una percentuale del 7,417%	144.360,82
28	Firenze	Via di Boldrone nn.2,4,6,	"Villa La Quiete" - fabbricato e terreni di pertinenza	391.380,00
29	Firenze	Piazza Duomo n.10	"Palazzo Guadagni Strozzi Sacratini"	456.699,41
30	Impruneta	Via Imprunetana per Pozzolatico n.124 etc.	"Villa Larderel" fabbricato e relative pertinenze	180,00
31	Incisa Valdarno	Via di Castello n.15	"Casa del Petrarca"	
32	Scandicci	Via dei Ciliegi nn.4,6	Scuola Cani Guida	
33	Follonica	Via Biccocchi n. 33/b	Ex Comando Stazione	
34	Follonica	Via delle Collacchie snc	Residenza Marina di Levante - Ex Consorzio Antituberculare - Sanitario	117.467,32
35	Grosseto	Via Sonnino - Via Minghetti	Porzione immobiliare	
36	Grosseto	Loc. Alberese - Via dell'Artigliere	Fabbricato "Chiesa"	180,00
37	Grosseto	Loc. Alberese - Via dell'Artigliere	Fabbricato "Fattoria"	180,00
38	Grosseto	Loc. Alberese - Via dell'Artigliere	Pollai	180,00
39	Grosseto	Loc. Alberese - Parco della Maremma	Torre di "Colle Lungo"	180,00
40	Grosseto	Loc. Alberese - Parco della Maremma	"Monastero di San Rabano"	180,00
41	Grosseto	Loc. Alberese - Parco della Maremma	Torre di "Castel Marino"	180,00
42	Grosseto	Corso Carducci n.57	Sede Uffici Genio Civile	2.700,00
43	Grosseto	Loc. Grancia	Archivio di Grancia	180,00
44	Grosseto	Via Mameli n.17	Uffici ex Riforma Fondiaria	34.812,64
45	Magliano in Toscana	S.P.16 Montataese	Fontanile di Vergheria	
46	Massa Marittima	Loc. Poggio Castiglioni	Area abitato etrusco	
47	Scarfino	Loc. D'Alma Poggio Tondo	Necropoli etrusca	
48	Lucca	Via Abetone e Brennero n.6172	Casello Idraulico "Saltocchio I - Vecchio"	2.883,87
49	Lucca	Via della Quarquonia	Sede Uffici Genio Civile	
50	Massa	Via Crispi n.17	Appartamento all'interno degli Uffici Genio Civile	3.880,14
51	Pisa	Via Palazzi dal n.5 al n.24	Alloggi Centro Coltano	33.449,08

BENI IMMOBILI DEMANIALI

CAT. D-H

IMMOBILI DICHIARATI O RICONOSCIUTI DI INTERESSE STORICO, ARCHEOLOGICO ED ARTISTICO A NORMA DELLE LEGGI IN MATERIA

N. Pr.	Comune	Descrizione	Uso principale	Reddito Eventuale
52	Pi	Lungarno Pacinotti n.13	Istituzionale	
53	Pi	Piazza dei Cavalieri n.8	Istituzionale	180,00
54	Pi	Lungarno Pacinotti nn.29,30,31,32,33	In ristrutturazione	51,65
55	Pi	Loc. San Rossore	Rappresentanza	
56	Pi	Via Roma n.3	Istituzionale	5.400,00
57	Pi	Largo Percy Bisshe Shelley n.18	Sanitario	39.100,00
58	Pi	Loc. San Rossore	Rappresentanza	
59	Pt	Loc. Querceta - Viale Diaz n.2	Scolastico	51,65
60	Pt	Corso Gramsci - Vicolo S.Michele n.110	Commerciale	-
61	Pt	Corso Gramsci - Vicolo S.Michele n.110	Istituzionale	92.474,34
62	Pt	Loc. Vizzaneta - Via S. Paolo	Religioso	
63	Pt	Loc. Vizzaneta - Via del Cassero	Culturale	
64	Si	Loc. Montespecchio	Culturale	
65	Si	Via Santo Stefano		
65	Si	Loc. Castiglione	Ricerca scientifica	-

BENI IMMOBILI DEMANIALI

Cat. D - I

LE RACCOLTE DEI MUSEI, DELLE PINACOTECHE, DEGLI ARCHIVI, DELLE BIBLIOTECHE ED IN GENERE LE RACCOLTE DI BENI DI INTERESSE STORICO O ARTISTICO CHE SONO CONSIDERATE 'UNIVERSALITA' DI BENI

N.	Pr.	Comune	Descrizione	Usò principale	Reddito eventuale
*	1	Fi	Firenze Philosophical Transactions della Royal Society di Londra: 110 tomi più indice contenente le annate delle opere	Fondo archivistico	
*	2	Fi	Firenze Archivio Edward Gordon Craig : riviste, opere articoli su Edward Gordon Craig.	Fondo archivistico	
*	3	Fi	Firenze Archivio Bino Samminiatelli: lettere e fascicoli sulle sue opere	Fondo archivistico	
*	4	Fi	Firenze Archivio Alberto Carocci: circa 10.000 carte (lettere e manoscritti)	Fondo archivistico	
*	5	Fi	Firenze Collezione riviste letterarie del '900: 89 raccolte	Fondo archivistico	
*	6	Fi	Firenze Archivio Morghen: documenti cartacei e pergamenecci secc. XV-XX	Fondo archivistico	
*	7	FI	Firenze Manoscritto del sec. XVII sulla storia delle famiglie di Pescia: cartaceo con disegni e stemmi	Fondo archivistico	
*	8	FI	Firenze Lettere di Francesco Domenico Guerrazzi: 82 lettere autografe e altri documenti (1839-1866)	Fondo archivistico	
*	9	Fi	Firenze Libri di storia del movimento operaio: n. 143 volumi	Fondo archivistico	
*	10	Fi	Firenze Carte Atto Vannucci: 166 lettere più 9 a lui dirette	Fondo archivistico	

N.	Pr.	Comune	Descrizione	Uso principale	Reddito eventuale
*	11	Fi	Firenze Leggi, bandi, ordini, decreti medici: n. 689 - sec. XVI - XIX:	Fondo archivistico	
*	12	Fi	Firenze Fondi archivistici regime fascista e R.S.I.: Fondi documentari inerenti la storia del regime fascista	Fondo archivistico	
*	13	Fi	Firenze Carte Enrico Pea (Fondo Marx Pea): lettere, manoscritti, giornali	Fondo archivistico	
*	14	Fi	Firenze Fondo Bellora Pea: n.48 taccuini autografi, articoli - ritagli	Fondo archivistico	
*	15	Fi	Firenze Raccolta futurista Baililla-Pratella: carteggi opere varie (circa 80)	Fondo archivistico	
*	16	Fi	Firenze Opere sul movimento operaio: atti III Int.le, fondi stampa microfilmate, dizionario biografico movimento operaio francese	Fondo archivistico	
*	17	Fi	Firenze Fondo storia del socialismo: circa 450 volumi	Fondo archivistico	
*	18	Fi	Firenze Carte De Benedetti Orengo: manoscritti lettere fondo Saba, volumi vari	Fondo archivistico	
*	19	Fi	Firenze Fondo libreria del Teatro: 4155 testi teatrali, riviste, 380 copioni	Fondo archivistico	
*	20	Fi	Firenze Libri e stampe sul Risorgimento: circa 1750 opere	Fondo archivistico	

N.	Pr.	Comune	Descrizione	Uso principale	Reddito eventuale
*	21	Fi	Documenti del periodo risorgimentale: 192 manoscritti e opere a stampa	Fondo archivistico	
*	22	Fi	Carte Pelli Bencivenni: Manoscritti Bencivenni, Morozzi, Fabbroni	Fondo archivistico	
*	23	Fi	Carteggi di Giovanni Fabbroni: varie filze e manoscritti	Fondo archivistico	
*	24	Fi	Fondo librario De Tolnay-De Revay circa 1565 volumi, estratti ed opuscoli riguardanti l'arte nordeuropea otto-novecentesca	Fondo archivistico	
*	25	Fi	Carte Giorgini (1814-1940): 9 nuclei documentari della famiglia Giorgini	Fondo archivistico	
*	26	Fi	Collezione Machiavelli Serristori: 245 edizioni di opere di e su Machiavelli, 27 documenti e manoscritti, un dipinto a olio attribuito a Rosso Fiorentino	Fondo archivistico	
*	27	Fi	Lettere di Giovanni Pascoli: 23 lettere autografe	Fondo archivistico	
*	28	Fi	Raccolta stampatori medicei- cat. Gonnelli n. 14 - serie IV Edizioni antiche (sec.XVI-XVII) di stampatori medicei, lettere autografe e documenti di epoca medicea, incisioni di artisti vari	Fondo archivistico	
*	29	Fi	Carte Giuseppe Montanelli: lettere, scritti di prosa e poesia, documentazione di varia natura (2260 carte)	Fondo archivistico	
*	30	Fi	Edizioni Volpi-Cominiana (1717-1750): 300 opere della Tipografia Volpi	Fondo archivistico	
*	31	Fi	Archivio Giovanni Papini:	Fondo archivistico	

N.	Pr.	Comune	Descrizione	Uso principale	Reddito eventuale
*	32	Fi	Firenze	Fondo archivistico	Fondo archivistico
			36.000 unità documentarie		
			Fondo "Viaggi e paesi della vecchia Europa" Opere di viaggio di Fiammetta Olschki:		
			1° parte - 99 opere sec. XVI-XIX		
*	33	Fi	Firenze	Fondo archivistico	Fondo archivistico
			Fondo "Viaggi e paesi della vecchia Europa" di Fiammetta Olschki :		
			2° parte - fondo librario - 295 opere (sec.XVI-XIX)		
*	34	Fi	Firenze	Fondo archivistico	Fondo archivistico
			Fondo "Viaggi e paesi della vecchia Europa" di Fiammetta Olschki :		
			3° parte - 358 opere (sec. XVII-XX)		
*	35	Fi	Firenze	Fondo archivistico	Fondo archivistico
			Catalogo libreria antiquaria Olschki:		
			90.000 schede raccolte in 3 schedari		
*	36	Fi	Firenze	Fondo archivistico	Fondo archivistico
			Manoscritti e autografi		
			Gruppo di manoscritti e autografi - 13 pezzi lettere di Bettino Ricasoli, Marcello Malpighi, Scipione Ammirato etc.		
*	37	Fi	Firenze	Fondo archivistico	Fondo archivistico
			Raccolta Bandi Medicei XVIII-XIX sec.:		
			1046 bandi		
*	38	Fi	Firenze	Fondo archivistico	Fondo archivistico
			Libri rari del movimento futurista:		
			libri e riviste		
*	39	Fi	Firenze	Fondo archivistico	Fondo archivistico
			Manifesti e cataloghi sul futurismo:		
			manifesti e cataloghi		
*	40	Fi	Firenze	Fondo archivistico	Fondo archivistico
			Archivio Mancini Griffoli:		
			materiale archivistico appartenente alla famiglia Mancini-Griffoli		
*	41	Fi	Firenze	Fondo archivistico	Fondo archivistico
			Libri sulla seconda guerra mondiale:		
			600 volumi sul fascismo e sull'ebraismo		
*	42	Fi	Firenze	Fondo archivistico	Fondo archivistico
			Materiale fotografico e documentario sul fascismo:		
			2 archivi fotografici,documenti vari e in particolare sul Partito d'Azione		

N.	Pr.	Comune	Descrizione	Uso principale	Reddito eventuale
*	43	Fi	Fondo librario Lenzi: 358 volumi di natura giuridica	Fondo archivistico	
*	44	Fi	Lettere di Francesco Domenico Guerrazzi: 223 lettere autografe	Fondo archivistico	
*	45	Fi	Fondo Casamassima fondo librario	Fondo archivistico	
*	46	Fi	Fondo Renato Piattoli: 6000 libri e 3000 opuscoli	Fondo archivistico	
*	47	Fi	Fondo Lazzaretti "Massimiliano Romei": lettere, relazioni, quaderni 2 quadri	Fondo archivistico	
*	48	FI	Documenti Galileiani: n. 2 lettere	Fondo archivistico	
*	49	FI	Carte Vieusseux: n. 16 lettere	Fondo archivistico	
*	50	FI	Cataloghi di antiquariato: oltre 1000 cataloghi di antiquariato librario	Fondo archivistico	
*	51	Fi	Raccolta di libri e documenti appartenuti a Marcello Coppetti - Circa 5000 fra libri e opuscoli rari e pubblicazioni di particolare interesse come gli atti del processo di Norimberga	Fondo archivistico	
*	52	Fi	Fondo Palazzeschi "Le Carte del Signorino": 170 lettere, scritti, autografi, 341 cartoline e 2 libri	Fondo archivistico	
*	53	Fi	Carte Viani: circa 3300 carte (dattiloscritte e manoscritte)	Fondo archivistico	

N.	Pr.	Comune	Descrizione	Uso principale	Reddito eventuale
*	54	Fi	Atlante Zuccagni Oriandini: Atlante geografico, fisico e storico del Granducato di Toscana.		
*	55	FI	Rivista "Magazzino di Mobilia" Periodico a stampatori "Magazzino di mobilia, o sieno modelli di mobili di ogni genere	Fondo archivistico	
*	56	Fi	Fondo "Mario Luzi" 4400 volumi	Fondo archivistico	
*	57	Fi	Archivi Colnaghi Tassinari Malvani materiale archivistico e librario appartenuto a esponenti delle tre famiglie	Fondo archivistico	
*	58	Fi	Biblioteca "Andrea Devoto": Carte di Andrea Devoto e due nuclei archivistici	Fondo archivistico	
*	59	Fi	Carte Vagnetti: Raccolta di autografi di Gianni Vagnetti	Fondo archivistico	
*	60	Fi	Archivio Pietro Pancrazi: Nucleo archivistico costituito da epistolario di circa 8.000 documenti	Fondo archivistico	

N.	Pr.	Comune	Descrizione	Uso principale	Reddito eventuale
*	61	Fi	Manoscritto secolo XVI: Codice cartaceo del XVI secolo con segnatura C.II.8	Fondo archivistico	
*	62	Fi	Fondo Teatro Reginale Toscano/Rassegna Internazionale Teatri Stabili: Patrimonio librario e documentario in materia teatrale	Fondo archivistico	
*	63	Fi	Edizione sec. XVI: Guarino Veronese, Grammaticae institutiones, 1546	Fondo archivistico	
*	64	Fi	Due manoscritti e un'edizione del secolo XVI e una cinquecentesca: Manoscritto sui "Patti per gli affari in Italia"; manoscritto "Corrispondenza d'Amori non conosciuta" Cinquecentesca con nota possesso di Bellisario Bulgarini: "De gli edifici di Giustiniano Imperatore"	Fondo archivistico	
*	65	Fi	Tre Edizioni fiorentine del secolo XV e un'edizione del XVIII sec.: - Capitoli, ordini privilegi della militia...lotto n. 205; - Bando a di XXIII di febrario MDXXXV; - Hippocrates; - Predictiones sive pronostica Hippocratis....; - Stenanza, Tommaso, vita di Jacopo Sansovino;	Fondo archivistico	
*	66	Fi	Edizioni del secolo XVI-XVIII e XIX: miscellanea di 6 opere di Erasmo da Rotterdam, altri 3 volumi scientifici di Pino Domenico Calandrelli Giuseppe, Peirese Nicolas;		
*	67	Fi	Due edizioni ebraiche: edizione del sec. XVII e XVIII	Fondo archivistico	

N.	Pr.	Comune	Descrizione	Uso principale	Reddito eventuale	
*	68	Fi	Firenze	Un taccuino per la prefazione de "Lo scialo" di Vasco Pratolini: taccuino di appunti manoscritti autografi di Pratolini per la prefazione de "Lo Scialo"	Fondo archivistico	
*	69	Fi	Firenze	Un'edizione del XVI sec. Di opera di N.Machiavelli: "De migrationibus populorum septentrionalium, post devictos a C.Mario Cimbro"	Fondo archivistico	
*	70	Fi	Firenze	Due manoscritti del IX sec., 1 opuscolo a stampa del IX sec., 1 manoscritto membranaceo del XV sec. - manoscritto Diario "De Santi" n.2 - 1851; - manoscritto: 1852 Giornale da 1 gennaio di detto anno; - opuscolo a stampa: Oratione academicae quas habuit Stanislaus Grottanelli de Santi... - ex libris Pieri Gerini - libro di compagnia (manoscritto membranaceo sec. XV)	Fondo archivistico	
	71	Fi	Firenze	Raccolta "Casa Siviero" - Lungarno Serristori	Museale	
	72	Fi	Firenze	Tutte le opere e gli arredi contenuti nell'immobile sito in Firenze - Lungarno Serristori -	Fondo archivistico	
	73	Fi	Firenze	Archivio Architetto Savioi	Museale	
	74	Fi	Firenze	Collezione opere Architetto Savioi	Museale	
	75	Fi	Firenze	Collezione Strozzi Saccati - Piazza Duomo n. 10: n., 8 opere notificate	Museale	
	76	Fi	Firenze	Villa Medicea di Careggi: beni pertinenziali contenuti nel salone -	Museale	
	77	Gr	Grosseto	Villa Vittoria: tutti gli arredi contenuti nella villa	Museale	
	78	Gr	Grosseto	Museo Etrusco di Grosseto: Collezione archeologica: formata da n. 8 reperti che costituivano il corredo funerario di un'unica sepoltura Vulcente risalente agli inizi del VI sec. A.C.	Museale	
	79	Pt	San Marcello Pistoiese	Raccolta Alberese. Oratorio di San Paolo e Cappella di Sant'Anna - Loc. Vizaneta	Museale	

N.B. I beni contrassegnati con * sono stati trasferiti in proprietà al Consiglio Regionale con verbale in data 22/12/2015 ai sensi della delibera n. 902 del 28/09/2015 che ha approvato l'intesa sottoscritta in data 28/09/2015 tra Consiglio e Giunta Regionale.

BENI IMMOBILI DEMANIALI

CAT. D-L

ALTRI BENI ASSOGGETTATI DALLE LEGGI STATALI REGIONALI AL REGIME DEL DEMANIO PUBBLICO

N.	Pr.	Comune	Descrizione	Usò principale	Reddito eventuale
1	Ar	Arezzo	Affluenti in Destra Canale Maestro della Chiana	Sistemazione idraulica	
2	Ar	Arezzo	Riassetto idraulico Rio Cozzano e Rio Vitiano	Sistemazione idraulica	
3	Ar	Arezzo	Sistemazioni idrauliche fosso Grosso/Rigutino	Sistemazione idraulica	
4	Ar	Arezzo	Riduzione rischio idrogeologico sulle aree contermini al Rio Sellina	Sistemazione idraulica	
5	Ar	Arezzo	Cavalferrovia al Km. 234+875 e sottopasso ciclopedonabile	Sistemazione stradale	
6	Ar	Bucine	Cassa di laminazione abitato Ambra	Sistemazione idraulica	
7	Ar	Bucine	Variante SRT n. 69 Valdarno	Sistemazione stradale	
8	Ar	Castiglion Fiorentino	Sistemazioni idrauliche Reglia di Manciano	Sistemazione idraulica	
9	Ar	Civitella Val di Chiana	Affluenti in Destra Canale Maestro della Chiana 2	Sistemazione idraulica	
10	Ar	Cortona	Riassetto idraulico Reglia delle Lepri	Sistemazione idraulica	
11	Ar	Cortona	Sistemazioni idrauliche Torrenti Else e Mucchia e Chiana	Sistemazione idraulica	
12	Ar	Foiano della Chiana	Affluenti in Destra Canale Maestro della Chiana	Sistemazione idraulica	
13	Ar	Lucignano	Affluenti in Destra Canale Maestro della Chiana	Sistemazione idraulica	
14	Ar	Lucignano	Lavori di ripristino Torrente Vertere	Sistemazione idraulica	
15	Ar	Monte San Savino	Adegamento funzionale Torrente Gargaiolo	Sistemazione idraulica	
16	Ar	Monte San Savino	Opere idrauliche a seguito eventi alluvionali	Sistemazione idraulica	
17	Ar	Subbiano	Lavori di adeguamento in variante tratto della SRT 71 Umbro-Casentinese	Sistemazione stradale	
18	Fi	Bagno a Ripoli	Sistema di laminazione delle piene Località Capannuccia	Sistemazione stradale	
19	Fi	Barberino di Mugello	Completamento opere invaso Bilancino	Sistemazione idraulica	
20	Fi	Borgo San Lorenzo	Realizzazione interventi "Rilanci di Galleria"	Sistemazione idraulica	
21	Fi	Calenzano	Ripristino canalizzazioni	Sistemazione idraulica	
22	Fi	Campi Bisenzio	Sistemazione idraulica collettore	Sistemazione idraulica	
23	Fi	Campi Bisenzio	Adegamento funzionale fossi Prataccio Ovest Vecchio Garille	Sistemazione idraulica	
24	Fi	Campi Bisenzio	Adegamento tomba sifone canale macinante	Sistemazione idraulica	

BENI IMMOBILI DEMANIALI

CAT. D-L

ALTRI BENI ASSOGGETTATI DALLE LEGGI STATALI REGIONALI AL REGIME DEL DEMANIO PUBBLICO

N.	Pr.	Comune	Descrizione	Uso principale	Reddito eventuale
25	Fi	Campi Bisenzio	Realizzazione cassa di laminazione idraulica a monte di San Donnino	Sistemazione idraulica	
26	Fi	Campi Bisenzio	Riadeguamento canale San Donnino	Sistemazione idraulica	
27	Fi	Campi Bisenzio	Ripristino funzionale Collettore Crucignano	Sistemazione idraulica	
28	Fi	Campi Bisenzio	Sistemazioni idrauliche Canale San Donnino	Sistemazione idraulica	
29	Fi	Campi Bisenzio	Sistemazioni idrauliche Canale Vingone-Lupo	Sistemazione idraulica	
30	Fi	Campi Bisenzio	Sistemazioni idrauliche Fosso Prunaia	Sistemazione idraulica	
31	Fi	Castelfiorentino	Adeguatezza argine destro Canale Rio Morto e manutenzione cassa espansione	Sistemazione idraulica	
32	Fi	Castelfiorentino	Manutenzione argini Rio Lama	Sistemazione idraulica	
33	Fi	Cerreto Guidi	Sistemazioni idrauliche Torrente Vinci	Sistemazione idraulica	

BENI IMMOBILI DEMANIALI

CAT. D-L

ALTRI BENI ASSOGGETTATI DALLE LEGGI STATALI REGIONALI AL REGIME DEL DEMANIO PUBBLICO

N.	Pr.	Comune	Descrizione	Usò principale	Reddito eventuale
34	Fi	Empoli	S.G.C. FI.PI.LI Svincolo Empoli Est	Sistemazione stradale	
35	Fi	Figline Valdarno	Variante esterna abitato Figline - SRT 69 Valdarno	Sistemazione stradale	
36	Fi	Firenze	Realizzazione Scolmatore Osmannoro	Sistemazione idraulica	
37	Fi	Firenze	Realizzazione deviazione Canale Nuovo Gavine	Sistemazione idraulica	
38	Fi	Fucecchio	Formazione canale bonifica	Sistemazione idraulica	
39	Fi	Fucecchio	Ricalibratura Rio di Vallebuia	Sistemazione idraulica	
40	Fi	Greve in Chianti	Realizzazione Cassa di espansione a monte Ponte Mattioli	Sistemazione idraulica	
41	Fi	Greve in Chianti	Sistemazioni idrauliche Torrente Greve	Sistemazione idraulica	
42	Fi	Impruneta	Sistema di laminazione delle piene Località Capannuccia	Sistemazione idraulica	
43	Fi	Lastra a Signa	Laminazione Torrente Stagno	Sistemazione idraulica	
44	Fi	Lastra a Signa	Sistemazioni idrauliche Borro del Grillajo	Sistemazione idraulica	
45	Fi	Lastra a Signa	Sistemazioni idrauliche Torrente Ritortolo	Sistemazione idraulica	
46	Fi	Montaione	Realizzazione acquedotto	Sistemazione idraulica	
47	Fi	Montespertoli	Sistemazioni idrauliche Borro del Fossato	Sistemazione idraulica	
48	Fi	Empoli	Manutenzione argini del Rio della Leccia	Sistemazione idraulica	
49	Fi	Pelago	Percorso pedonale SRT Valdarno	Sistemazione stradale	
50	Fi	Reggello	Adegamento geometrico e percorso pedonale SRT 69 Valdarno - San Ellero	Sistemazione stradale	
51	Fi	Reggello	Adegamento geometrico SRT 69 Valdarno - Loc. Canniccio	Sistemazione stradale	
52	Fi	San Casciano Val di Pesa	Riqualificazione ambientale sponde Torrente Pesa	Sistemazione idraulica	
53	Fi	San Piero a Sieve	Realizzazione invaso Bilancino	Sistemazione idraulica	
54	Fi	Scandicci	Realizzazione cassa espansione Villa Antinori	Sistemazione idraulica	
55	Fi	Scandicci	Mitigazione percorso idraulico Torrente Vingone	Sistemazione idraulica	
56	Fi	Sesto Fiorentino	Manutenzione e realizzazione accessi Torrente Rimaggio	Sistemazione idraulica	
57	Fi	Sesto Fiorentino	Manutenzione straordinaria Gora di Quinto	Sistemazione idraulica	

BENI IMMOBILI DEMANIALI

CAT. D-L

ALTRI BENI ASSOGGETTATI DALLE LEGGI STATALI REGIONALI AL REGIME DEL DEMANIO PUBBLICO

N.	Pr.	Comune	Descrizione	Usò principale	Reddito eventuale
58	Fi	Sesto Fiorentino	Sistemazione canale di bonifica "Cinta Occidentale"	Sistemazione idraulica	
59	Fi	Sesto Fiorentino	Realizzazione deviazione Canale Nuovo Gavine	Sistemazione idraulica	
60	Fi	Signa	Costruzione impianto idroforo Loc. Viaccia e area di laminazione	Sistemazione idraulica	
61	Fi	Signa	Deviazione tratto Fosso Prunaia	Sistemazione idraulica	
62	Fi	Signa	Formazione canali di bonifica	Sistemazione idraulica	
63	Fi	Signa	Realizzazione cassa espansione in Loc. Ponte Tigliano	Sistemazione idraulica	
64	Fi	Signa	Ripristino funzionale rete di scolo di Acque Basse	Sistemazione idraulica	
65	Fi	Tavarnelle Val di Pesa	Messa in sicurezza bacini idrografici	Sistemazione idraulica	
66	Fi	Tavarnelle Val di Pesa	Percorso pedociclabile lungo il Torrente Pesa	Sistemazione idraulica	
67	Fi	Vinci	Sistemazione argini torrente Vinci	Sistemazione idraulica	
68	Gr	Capalbio	Sistemazione torrente Palazzi e canale scolmatore Lago San Floriano	Sistemazione idraulica	
69	Gr	Castiglione della Pescaia	Sistemazioni idrauliche Torrente Ampio	Sistemazione idraulica	
70	Gr	Cinigiano	Circonvallazione Cinigiano	Sistemazione stradale	
71	Gr	Follonica	Sistemazione Canale di Valpiana	Sistemazione idraulica	
72	Gr	Gavorrano	Sistemazione argini Torrente Brama	Sistemazione idraulica	
73	Gr	Grosseto	Consolidamento Fiume Ombrone	Sistemazione idraulica	
74	Gr	Grosseto	Opere di manutenzione straordinaria Fiume Ombrone	Sistemazione idraulica	
75	Gr	Grosseto	Polo fieristico polifunzionale	Sistemazione idraulica	
76	Gr	Grosseto	Sistemazione canalizzazioni, argini etc.	Sistemazione idraulica	
77	Gr	Grosseto	Sistemazione idraulica Torrente Fossa	Sistemazione idraulica	
78	Gr	Magliano in Toscana	Sistemazione argini Fiume Osa	Sistemazione idraulica	
79	Gr	Massa Marittima	Sistemazione canali irrigazione	Sistemazione idraulica	
80	Gr	Massa Marittima	Consolidamento Fiume Ombrone	Sistemazione idraulica	
81	Gr	Orbetello	Sistemazione argini Fiume Osa	Sistemazione idraulica	

BENI IMMOBILI DEMANIALI

CAT. D-L

ALTRI BENI ASSOGGETTATI DALLE LEGGI STATALI REGIONALI AL REGIME DEL DEMANIO PUBBLICO

N.	Pr.	Comune	Descrizione	Uso principale	Reddito eventuale
82	Gr	Roccastrada	Sistemazione idraulica Torrente Fossa	Sistemazione idraulica	
83	Li	Campiglia Marittima	Impianto di irrigazione	Sistemazione idraulica	
84	Li	Collesalvetti	Costruzione 3 corsia SRT n. 206 - Loc. Vicarello	Sistemazione stradale	
85	Li	Collesalvetti	Interporto toscano	Sistemazione idraulica	8.367,58
86	Li	Piombino	Acquedotto sottomarino dell'Elba	Sistemazione idraulica	
87	Li	Piombino	Manutenzione straordinaria arginatura Fiume Cornia	Sistemazione idraulica	
88	Li	Piombino	Rettifica canale loc. Pianacce	Sistemazione idraulica	
89	Li	Piombino	Rettifica controfossa sinistra Fiume Cornia	Sistemazione idraulica	
90	Li	Sassetta	Sistemazioni idrauliche torrenti vari	Sistemazione idraulica	
91	Li	Suvereto	Realizzazione canale adduzione primaria dal Fosso Gore	Sistemazione idraulica	
92	Li	Suvereto	Sistemazioni idrauliche acquedotto sussidiario Elba	Sistemazione idraulica	
93	Lu	Altopascio	Sistemazioni idrauliche Torrente Pesca	Sistemazione idraulica	
94	Lu	Camaiore	Canale A.A.Bagno ripristino sponde danni alluvionali	Sistemazione idraulica	
95	Lu	Camaiore	Lavori idrovore Magazzeno e Mandriato	Sistemazione idraulica	
96	Lu	Camaiore	Ripristino scarpate arginali alvei interrati Canale Teso	Sistemazione idraulica	
97	Lu	Forte dei Marmi	Realizzazione impianto idrovoro	Sistemazione idraulica	
98	Lu	Lucca	Regimazione torrente Freddana e Cerchia	Sistemazione idraulica	
99	Lu	Massarosa	Adegamento Torrente Gora di Stiava	Sistemazione idraulica	
100	Lu	Massarosa	Canale A.A.Belvedere ripristino sponde danni alluvionali	Sistemazione idraulica	
101	Lu	Massarosa	Lavori sul Canale Macellarino	Sistemazione idraulica	
102	Lu	Massarosa	Ripristino canale A.A.Ponente	Sistemazione idraulica	
103	Lu	Massarosa	Sistemazione canali danneggiati alluvione	Sistemazione idraulica	
104	Lu	Massarosa	Sistemazioni idrauliche Torrente A.A. Massarosa	Sistemazione idraulica	
105	Lu	Massarosa	Sistemazioni idrauliche canali allacciati Riaccio - Rio Nuovo	Sistemazione idraulica	

BENI IMMOBILI DEMANIALI

CAT. D-L

ALTRI BENI ASSOGGETTATI DALLE LEGGI STATALI REGIONALI AL REGIME DEL DEMANIO PUBBLICO

N.	Pr.	Comune	Descrizione	Usò principale	Reddito eventuale
106	Lu	Montecarlo	Sistemazioni idrauliche Torrente Pesca	Sistemazione idraulica	
107	Lu	Pietrasanta	Cassa espansione Fiume Versilia	Sistemazione idraulica	
108	Lu	Pietrasanta	Realizzazione impianto sgrigliatore e impianto idrovoro	Sistemazione idraulica	
109	Lu	Pietrasanta	Riassetto idraulico aree alluvionate	Sistemazione idraulica	
110	Lu	Pietrasanta	Sistemazioni idrauliche Torrente A.A. Bagno	Sistemazione idraulica	
111	Lu	Pietrasanta	Impianto idrovoro	Sistemazione idraulica	
112	Lu	Porcari	Impianto depurazione e sistemazioni idrauliche	Sistemazione idraulica	180,00
113	Lu	Porcari	Manutenzione straordinaria Rio Fossa Nuova	Sistemazione idraulica	
114	Lu	Porcari	Lavori di regimazione idraulica dei Rii Fossa Bianca e Fossa nera	Sistemazione idraulica	
115	Lu	Porcari	Cassa di espansione sul Rio Ralla	Sistemazione idraulica	
116	Lu	Serravezza	Riassetto idraulico aree alluvionate	Sistemazione idraulica	
117	Lu	Stazzema	Riassetto idraulico aree alluvionate	Sistemazione idraulica	
118	Lu	Vecchiano	Realizzazione impianto idrovoro e adeguamento Canale Bufalini	Sistemazione idraulica	
119	Lu	Vecchiano	Sistemazione fosso Barretta	Sistemazione idraulica	
120	Lu	Vecchiano	Sistemazioni idrauliche Acquedotto sussidiario di Pisa	Sistemazione idraulica	
121	Lu	Vecchiano	Sistemazioni idrauliche Idrovoro Vecchiano	Sistemazione idraulica	
122	Lu	Vergemoli	Sistemazioni idrauliche Torrente Pesca	Sistemazione idraulica	
123	Lu	Viareggio	Adeguamento idraulico Canale A.A. Gora di Stiava	Sistemazione idraulica	
124	Lu	Viareggio	Lavori di miglioramento Fosso Guidario	Sistemazione idraulica	
125	Lu	Viareggio	Ricostruzione pareti scoscese Canale AA Farabola	Sistemazione idraulica	
126	Ms	Montignoso	Ampliamento argine cassa colmata ex Lago di Porta	Sistemazione idraulica	
127	Ms	Montignoso	Impianto idrovoro	Sistemazione idraulica	
128	Ms	Montignoso	Realizzazione cassa espansione Fiume Versilia	Sistemazione idraulica	
129	Ms	Montignoso	Sistemazioni idrauliche Torrente Calamagno	Sistemazione idraulica	

BENI IMMOBILI DEMANIALI

CAT. D-L

ALTRI BENI ASSOGGETTATI DALLE LEGGI STATALI REGIONALI AL REGIME DEL DEMANIO PUBBLICO

N.	Pr.	Comune	Descrizione	Usò principale	Reddito eventuale
130	Pi	Calcinai	Sistemazioni idrauliche Scolmatore Fiume Arno	Sistemazione idraulica	
131	Pi	Cascina	Sistemazioni idrauliche Antifosso Amaccio	Sistemazione idraulica	
132	Pi	Fauglia	Sistemazioni idrauliche Torrente Tora	Sistemazione idraulica	
133	Pi	Lorenzana	Difese da danni alluvionali abitato Castelnuovo	Sistemazione idraulica	
134	Pi	Lorenzana	Regimazione torrente Tora	Sistemazione idraulica	
135	Pi	Lorenzana	Ricalibratura Rio San Biagio	Sistemazione idraulica	
136	Pi	Lorenzana	Sistemazioni idrauliche Rio Piantegola	Sistemazione idraulica	
137	Pi	Montopoli	Sistemazione argini Scolmatore fiume Arno	Sistemazione idraulica	
138	Pi	Pontedera	Regimazione fiume Arno	Sistemazione idraulica	
139	Pi	San Giuliano Terme	Sistemazioni idrauliche Acquedotto sussidiario di Pisa	Sistemazione idraulica	
140	Pi	San Miniato	Ricalibratura torrenti	Sistemazione idraulica	
141	Pi	San Miniato	Sistemazioni idrauliche Torrente Egola	Sistemazione idraulica	
142	Pi	San Miniato	Sistemazioni idrauliche Torrente Rio Castelnuovo	Sistemazione idraulica	
143	Pi	San Miniato	Ripristino traversa del molino in località Fornacina	Sistemazione idraulica	
144	Pi	Santa Croce	Regimazione Fosso Confina	Sistemazione idraulica	
145	Pi	Santa Maria a Monte	Sistemazioni idrauliche Scolmatore Fiume Arno	Sistemazione idraulica	
146	Pi	Volterra	Conservazione e difesa dai fenomeni erosivi Lago Cavalcanti	Sistemazione idraulica	
147	Po	Cantagallo	Sistemazioni argini per costruzione strada Pracchia Alta - Pianaccio	Sistemazione idraulica	
148	Po	Carnignano	Realizzazione cassa espansione Loc. Ponte Tigliano	Sistemazione idraulica	
149	Po	Carnignano	Sistemazioni idrauliche Torrente Rio Barberoni	Sistemazione idraulica	
150	Po	Montemurlo	Bacino di accumulo Loc. Selvavecchia	Sistemazione idraulica	
151	Po	Montemurlo	Completamento bacino di accumulo Loc. Selvavecchia	Sistemazione idraulica	
152	Po	Montemurlo	Completamento cassa espansione Torrente Sregale Fendula	Sistemazione idraulica	
153	Po	Montemurlo	Ricalibratura Torrente Calcinai	Sistemazione idraulica	

BENI IMMOBILI DEMANIALI

CAT. D-L

ALTRI BENI ASSOGGETTATI DALLE LEGGI STATALI REGIONALI AL REGIME DEL DEMANIO PUBBLICO

N.	Pr.	Comune	Descrizione	Usò principale	Reddito eventuale
154	Po	Montemurlo	Ristrutturazione sponda sinistra Torrente Agna	Sistemazione idraulica	
155	Po	Montemurlo	Sistemazioni idrauliche Fosso Stregale	Sistemazione idraulica	
156	Po	Montemurlo	Sistemazioni idrauliche Torrente Medancione	Sistemazione idraulica	
157	Po	Montemurlo	Sistemazioni idrauliche Torrente Pesca	Sistemazione idraulica	
158	Po	Montemurlo	Sistemazioni idrauliche Torreni Stregale e Funandola	Sistemazione idraulica	
159	Po	Montemurlo	Manutenzione straordinaria Torrente Ficarello	Sistemazione idraulica	
160	Po	Prato	Manutenzione straordinaria Torrente Ficarello	Sistemazione idraulica	
161	Po	Prato	Adeguamento cassa espansione Ponte alle Vanne	Sistemazione idraulica	
162	Po	Prato	Adeguamento funzionale Gora del Lonco	Sistemazione idraulica	
163	Po	Prato	Adeguamento funzionale Gora Mazzoni	Sistemazione idraulica	
164	Po	Prato	Cassa espansione Torrente Marinella	Sistemazione idraulica	
165	Po	Prato	Realizzazione bacino di accumulo "Ponte alle Vanne"	Sistemazione idraulica	
166	Po	Prato	Realizzazione cassa espansione Loc. Ponte Tigliano	Sistemazione idraulica	
167	Po	Prato	Ripristino Canale Filimortula	Sistemazione idraulica	
168	Po	Prato	Sistemazioni idrauliche Fosso Vicarello - Cassa espansione loc. Casa Boretti	Sistemazione idraulica	
169	Po	Prato	Sistemazioni idrauliche Torrente Castelnuovo	Sistemazione idraulica	
170	Po	Prato	Sistemazioni idrauliche Torrente Ombrone e Bardena	Sistemazione idraulica	
171	Po	Prato	Ripristino alveo e sponde interne del canale "Gora di San Frediano"	Sistemazione idraulica	
172	Po	Vernio	Sistemazioni argini per costruzione strada	Sistemazione idraulica	
173	Pt	Agliana	Ristrutturazione argine Torrente Ombrone	Sistemazione idraulica	
174	Pt	Agliana	Sistemazioni idrauliche Torrente Bure	Sistemazione idraulica	
175	Pt	Agliana	Opere di sistemazione idraulica sul Fiume Brusignano	Sistemazione idraulica	
176	Pt	Altopascio	Sistemazioni idrauliche Torrente Pesca	Sistemazione idraulica	
177	Pt	Chiusina Uzzanese	Sistemazioni idrauliche Torrente Pesca	Sistemazione idraulica	

BENI IMMOBILI DEMANIALI

CAT. D-L

ALTRI BENI ASSOGGETTATI DALLE LEGGI STATALI REGIONALI AL REGIME DEL DEMANIO PUBBLICO

N.	Pt.	Comune	Descrizione	Usò principale	Reddito eventuale
178	Pt	Chiusina Uzzanese	Miglioramento idraulico del Fosso Montecarlo	Sistemazione idraulica	
179	Pt	Monsummano	Costruzione Sifone Fosso Artù	Sistemazione idraulica	
180	Pt	Pescia	Sistemazioni idrauliche Torrente Pescia	Sistemazione idraulica	
181	Pt	Pistoia	Sistemazioni idrauliche Fosso Acqualonga	Sistemazione idraulica	
182	Pt	Pistoia	Sistemazioni idrauliche Torrente Brama	Sistemazione idraulica	
183	Pt	Pistoia	Sistemazioni idrauliche torrenti vari	Sistemazione idraulica	
184	Pt	Pistoia	Miglioramento idraulico del Fosso Montecarlo	Sistemazione idraulica	
185	Pt	Pistoia	Eliminazione filtrazioni e formazione rampa a monte Guado Sarti	Sistemazione idraulica	
186	Pt	Pistoia	Interventi messa in sicurezza idraulica Torrente Brusigliano	Sistemazione idraulica	
187	Pt	Pistoia	Ristrutturazione argine Torrente Ombrone	Sistemazione idraulica	
188	Pt	Ponte Buggianese	Sistemazioni idrauliche torrenti vari	Sistemazione idraulica	
189	Pt	Ponte Buggianese	Misure ed interventi per la salvaguardia e la tutela Padule di Fucecchio	Sistemazione idraulica	
190	Pt	Ponte Buggianese	Miglioramento idraulico del Fosso Montecarlo	Sistemazione idraulica	
191	Pt	Ponte Buggianese	Sistemazione idraulica Torrente Pescia	Sistemazione idraulica	
192	Pt	Quarrata	Realizzazione cassa espansione	Sistemazione idraulica	
193	Pt	Quarrata	Completamento bacino accumulo Loc. Case Carlesi	Sistemazione idraulica	
194	Pt	Quarrata	Realizzazione briglia tarata Torrente Falchereto	Sistemazione idraulica	
195	Pt	Quarrata	Sistemazioni argini torrenti vari	Sistemazione idraulica	
196	Pt	Quarrata	Sistemazioni idrauliche Rio di Casale	Sistemazione idraulica	
197	Pt	Quarrata	Sistemazioni idrauliche Rio Morione	Sistemazione idraulica	
198	Pt	Quarrata	Sistemazioni idrauliche Torrente Fermulla	Sistemazione idraulica	
199	Pt	Quarrata	Sistemazioni idrauliche Torrente Ombrone	Sistemazione idraulica	
200	Pt	Quarrata	Sistemazioni idrauliche Torrente Quadrelli	Sistemazione idraulica	
201	Pt	Quarrata	Sistemazioni idrauliche Torrente Stella	Sistemazione idraulica	

BENI IMMOBILI DEMANIALI

CAT. D-L

ALTRI BENI ASSOGGETTATI DALLE LEGGI STATALI REGIONALI AL REGIME DEL DEMANIO PUBBLICO

N.	Pr.	Comune	Descrizione	Uso principale	Reddito eventuale
202	Pt	Sambuca Pistoiese	Sistemazioni idrauliche per costruzione Strada Pracchia Alta - Pianaccio	Sistemazione idraulica	
203	Pt	Serravalle Pistoiese	Sistemazioni idrauliche Rio Castelnuovo	Sistemazione idraulica	
204	Pt	Serravalle Pistoiese	Sistemazioni idrauliche Rio di Casale	Sistemazione idraulica	
205	Pt	Serravalle Pistoiese	Sistemazioni idrauliche Torrente Pesca	Sistemazione idraulica	
206	Pt	Serravalle Pistoiese	Sistemazioni idrauliche Torrente Stella	Sistemazione idraulica	
207	Si	Cetona	Sistemazioni idrauliche torrenti vari	Sistemazione idraulica	
208	Si	Montepulciano	Ripristino e messa in sicurezza strutture danneggiate alluvione	Sistemazione idraulica	
209	Si	Monteriggioni	Intersezione strada prov.le con SRT n. 2 Cassia	Sistemazione stradale	

BENI IMMOBILI INDISPONIBILI

CAT. PI - A

LE ACQUE MINERALI E TERMALI COMPRESSE LE PERTINENZE EVENTUALMENTE ACQUISITE AL TERMINE DELLA CONCESSIONE

N.	Pr.	Comune	Descrizione	Uso principale	Note
1	Ar	Arezzo	Fontemura	Acqua minerale	
2	Ar	Chiusi della Verna	Sorgente Verna	Acqua minerale	
3	Ar	Cortona	Sorgente S.Margherita	Acqua minerale	
4	Ar	Loro Ciuffenna	Sorgente Monticello	Acqua minerale	
5	Ar	Monte S.Savino	Sorgente Fonte dei Medici	Acqua minerale	
6	Ar	Monte S.Savino	Sorgente S. Fiora	Acqua minerale	
7	Ar	Stia	Sorgente Calcedonia	Acqua minerale	
8	Fi	Calenzano	Sorgente Litosa del M.M.	Acqua minerale	
9	Fi	Gambassi	Sorgente Pillo	Acqua minerale	
10	Fi	Greve	Sorgente Cintoia	Acqua minerale	
11	Fi	Montaione	Sorgente Iano	Acqua minerale	
12	Fi	Impruneta	Sorgente Cassia	Acqua minerale	
13	Fi	Scarperia	Sorgente Torre Acquaiolo	Acqua minerale	
14	Fi	Scarperia	Sorg. Palina-Fonti Cigno	Acqua minerale	
15	Fi	Scarperia	Sorgente Panna	Acqua minerale	
16	Fi	Scarperia	Sorgente Ponte a Signa	Acqua minerale	
17	Fi	Vaglia	Sorgente Medicea	Acqua minerale	
18	Gr	Areidosso	Sorgente degli Ontani	Acqua minerale	
19	Gr	Civitella Paganico	Fosso Caldanelle	Acqua minerale	
20	Gr	Grosseto	San Mamiliano	Acqua minerale	
21	Gr	Grosseto	Terme di Saturnia	Acqua termale	
22	Gr	Grosseto	Ampliamento Terme Saturnia	Acqua termale	
23	Gr	Grosseto	Terme di Roselle	Acqua termale	
24	Gr	Grosseto	Terme Poggetti Vecchi	Acqua termale	
25	Gr	Manciano	Sorgente Clodia	Acqua minerale	
26	Gr	Orbetello	Sorgente Bagnacci dell'Osa	Acqua minerale	
27	Gr	Pitigliano	Sorgente Orientina	Acqua minerale	
28	Gr	Pitigliano	Sorgente Tosteto	Acqua minerale	
29	Gr	Monterotondo	Terme del Bagno	Acqua termale	
30	Gr	Santa Fiora	Sorgente Bagnore Acquaforte	Acqua minerale	
31	Gr	Semproniano	Terme Montecchio	Acqua minerale	
32	Gr	Sorano	Antiche terme Acqua di Sorano	Acqua termale	
33	Li	Campiglia Marittima	Sorgente Caldana	Acqua minerale	
34	Li	Campiglia Marittima	Terme Etrusche del Calidario	Acqua termale	
35	Li	Marciana Marina	Sorgente Cerbone	Acqua minerale	

BENI IMMOBILI INDISPONIBILI

CAT. PI - A

LE ACQUE MINERALI E TERMALI COMPRESSE LE PERTINENZE EVENTUALMENTE ACQUISITE AL TERMINE DELLA CONCESSIONE

N.	Pr.	Comune	Descrizione	Uso principale	Note
36	Lu	Bagni di Lucca	Bagni di Lucca	Acqua minerale	
37	Lu	Careggine	Sorgente Betulla	Acqua minerale	
38	Lu	Borgo A Mozzano	Fonte Ilaria	Acqua minerale	
39	Lu	Fraz. Balbano	Sorgente Casanova	Acqua minerale	
40	Lu	Lucca	Sorgente Bongi	Acqua minerale	
41	Lu	Pieve Fosciana	Sorgente Pra' di Lama	Acqua minerale	
42	Ms	Fivizzano	Terme di Equi	Acqua termale	
43	Ms	Massa	Sorgente San Carlo	Acqua minerale	
44	Ms	Massa	Fontana Morosa	Acqua minerale	
45	Ms	Montignoso	Sorgente Undulna	Acqua minerale	
46	Ms	Pontremoli	Montelungo	Acqua minerale	
47	Ms	Pontremoli	Sorgente Cavezzana	Acqua minerale	
48	Pi	Casciana Terme	Bagni di Casciana	Acqua minerale	
49	Pi	Calci	Sorgente Pieve	Acqua minerale	
50	Pi	Calci	Il Bagnetto	Acqua termale	
51	Pi	Casciana Terme	Sorgente San Leopoldo	Acqua minerale	
52	Pi	Castelfranco di Sopra	Sorgente del Tiglio	Acqua minerale	
53	Pi	Montopoli Valdarno	Tesorino	Acqua minerale	
54	Pi	Pisa	Ricovero Montacchiello	Acqua minerale	
55	Pi	Pomarance	Sorgente Rivivo	Acqua minerale	
56	Pi	San Giuliano	Terme San Giuliano	Acqua termale	
57	Pi	San Giuliano Terme	Sorgente Corona	Acqua minerale	
58	Pi	Vicopisano	Uliveto	Acqua minerale	
59	Po	Cantagallo	Lentula	Acqua minerale	
60	Pt	Montecatini Terme	Terme di Montecatini Terme	Acqua termale	
61	Pt	Monsummano Terme	Grotta Parlanti	Acqua minerale	
62	Pt	Monsummano Terme	Grotta Giusti	Acqua minerale	
63	Pt	Pistoia	Casetta del Faldo	Acqua minerale	
64	Pt	Pistoia	Sorgente S.Felice	Acqua minerale	
65	Pt	Pistoia	Sorgente Silva-Orticaia	Acqua minerale	
66	Pt	Pistoia	Sorgente Marina	Acqua minerale	
67	Si	Castelnuovo Berardenga	Torrente Ambra	Acqua minerale	
68	Si	Castiglion d'Orcia	Bagni San Filippo	Acqua termale	
69	Si	Chianciano Terme	Poggio Alaggia	Acqua minerale	
70	Si	San Quirico d'Orcia	Bagni Vignoni	Acqua termale	

BENI IMMOBILI INDISPONIBILI

CAT. PI - A

LE ACQUE MINERALI E TERMALI COMPRESSE LE PERTINENZE EVENTUALMENTE ACQUISITE AL TERMINE DELLA CONCESSIONE

N.	Pr.	Comune	Descrizione	Uso principale	Note
71	Si	San Quirico d'Orcia	Ampliamento Bagni Vignoni	Acqua termale	
72	Si	Rapolano Terme	Sorgente Bagno Marri	Acqua termale	
73	Si	Castelfranco	Sorgente Casciano Bagni	Acqua minerale	
74	Si	Rapolano Terme	Antica Querciolaia	Acqua minerale	
75	Si	Radicondoli	Bagno delle Gallerate	Acqua termale	
76	Si	Monticiano	Bagno di Petriolo	Acqua termale	
77	Si	Monticiano	La Locanda del Ponte	Acqua termale	
78	Si	Sarteano	Sorgente Santa Lucia	Acqua minerale	
79	Si	Sovicille	Santa Caterina	Acqua minerale	
80	Si	Montepuciano	Sorgente S.Albino La Vena	Acqua minerale	
81	Si	Poggibonsi	Sorgente Cinciano	Acqua minerale	
82	Si	Chianciano Terme	Bagni Chianciano	Acqua termale	
83	Si	Chianciano Terme	Compendio termale Bagni Chianciano	Acqua termale	
84	Si	Chianciano Terme	Fucoli	Acqua minerale	
85	Si	Chianciano Terme	Bagni S.Elena	Acqua termale	
86	Si	Chianciano Terme	Ampliamento Bagni S.Elena	Acqua termale	

BENI IMMOBILI INDISPONIBILI

CAT. PI-C

- FABBRICATI -

LE FORESTE, I VIVAI FORESTALI ED, IN GENERE, I BENI AGRICOLO-FORESTALI DI CUI ALL'ART. 22 DELLA L.R. 39/2000

N. Pr.	Comune	Descrizione	Struttura	Superficie (Mq)	Stato	Usi principali	Reddito eventuale
1	Ar	Loc. Ponte alla Ptera snc.	NCEU	60/1-61	M.	Alloggio	
2	Ar	Loc. Ponte alla Ptera snc.	NCEU	60/2	M.	Alloggio	
3	Ar	Loc. Ponte alla Ptera snc.	NCEU	60/3	M.	Tettoia	
4	Ar	Loc. Ponte alla Ptera snc.	NCEU	60/5	M.	Alloggio	
5	Ar	Loc. Loggiano - Ponte alla Ptera snc	NCEU	208	M.	Alloggio	
6	Ar	Loc. Cerreto - Ponte alla Ptera snc	NCEU	15	M.	Alloggio	
7	Ar	Loc. Ca' Mafuccio - Ponte alla Ptera snc	NCEU	3	M.	Alloggio	
8	Ar	Via dei Fabbri snc - Ponte alla Ptera	NCEU	95-96-98	M.	Alloggio	
9	Ar	Loc. Ponte alla Ptera snc - Pieveaccia	NCEU	48/2	M.	Alloggio	
10	Ar	Loc. Ponte alla Ptera snc - Pieveaccia	NCEU	48/3	M.	Alloggio	
11	Ar	Loc. Valle di Sotto snc	NCEU	88	M.	Alloggio	
12	Ar	Loc. Valle di Sopra snc	NCEU	68-67	M.	Alloggio	
13	Ar	Loc. Valle di Sopra snc	NCEU	41/2	M.	Alloggio	
14	Ar	Loc. Valle di Sopra snc	NCEU	33-47	M.	Alloggio	
15	Ar	Loc. Ponte alla Ptera snc.	NCEU	187/2	M.	Alloggio	
16	Ar	Loc. Ponte alla Ptera snc.	NCEU	187/3	M.	Alloggio	
17	Ar	Loc. Pomato	NCEU	37	M.	Ex Vivaio Forestale "La Fornace"	180,00
18	Ar	Loc. Ronco 86	NCT	160	M.	Alloggio rurale	
19	Ar	Loc. Ronco 86	NCEU	160/2	M.	Alloggio rurale	
20	Ar	Via del Borro 100	NCEU	25/2	M.	Agriturismo	
21	Ar	Via del Borro 27	NCEU	25/3	M.	Agriturismo	
22	Ar	Via del Borro 27	NCEU	25/4	M.	Agriturismo	
23	Ar	Loc. Montefortino snc - Ca' Barile	NCEU	5/2	M.	Alloggio	
24	Ar	Loc. Montefortino snc - Ca' Barile	NCEU	5/3	M.	Alloggio	
25	Ar	Loc. Piscina Nera snc	NCEU	42	M.	Alloggio	
26	Ar	Strada Vicinale Monterano snc	NCEU	8	M.	Alloggio	
27	Ar	Loc. Pianacci - Soci snc	NCEU	251/2	M.	Segheria Bibbiena	
28	Ar	Loc. Pianacci - Soci	NCEU	251/3	M.	Segheria Bibbiena	
29	Ar	Loc. Pianacci - Soci snc	NCEU	251/4	M.	Segheria Bibbiena	
30	Ar	Loc. Pianacci - Soci snc	NCEU	251/5	M.	Segheria Bibbiena	
31	Ar	Loc. Pianacci - Soci snc	NCEU	251/6	M.	Segheria Bibbiena	
32	Ar	Loc. Pianacci - Soci snc	NCEU	251/7	M.	Segheria Bibbiena	
33	Ar	Via Alpe Faggeta snc	NCEU	170	M.	Chiesa	
34	Ar	Loc. La Porta snc - Fonte al Duca	NCEU	35	M.	Rifugio Forestale	
35	Ar	Loc. Casuccia del Micheli snc - Crocina	NCEU	116	M.	Ponte radio	

BENI IMMOBILI INDISPONIBILI

CAT. PI-C

- FABBRICATI -

LE FORESTE, I VIVAI FORESTALI ED, IN GENERE, I BENI AGRICOLO-FORESTALI DI CUI ALL'ART. 22 DELLA L.R. 39/2000

36	Ar	Castel San Niccolò	Via Massi Grossi snc - Pian dei Ciliegi	NCEU	F. 82	M.	61	Rifugio Forestale
37	Ar	Castel San Niccolò	Località Rimaggio	NCEU	F. 79	M.	26	Depositi Squia
38	Ar	Castel San Niccolò	Località Rimaggio	NCEU	F. 79	M.	28	Depositi Rimaggio
39	Ar	Castel San Niccolò	Località Casuccia del Micheli	NCEU	F. 69	M.	121	Deposito Poggio Moro
40	Ar	Castel San Niccolò	Località Casuccia del Micheli	NCEU	F. 69	M.	123	Deposito Valle Cava
41	Ar	Castel San Niccolò	Località Casuccia del Micheli	NCEU	F. 69	M.	125	Deposito e ripetitore Crocina
42	Ar	Castel San Niccolò	Località Cetina Martelline snc	NCEU	F. 75	M.	130	Deposito Cetina Martelline
43	Ar	Castiglion Fibocchi	Via Valdarno Casentinese snc	NCEU	F. 1	M.	79	Pista atterraggio elicotteri
44	Ar	Cavriglia	Loc. Montedominichi snc	NCEU	F. 14	M.	115	Alloggio
45	Ar	Chiusi della Verna	Loc. Terre Rosse snc	NCEU	F. 8	M.	137	Stalla Terre Rosse
46	Ar	Chitignano	Loc. Casa Staffi	NCEU	F. 10	M.	47	Alloggio adibito a sala conferenze
47	Ar	Cortona	Loc. Case Sparse Vallecchie - Montanare	NCEU	F. 121	M.	29	Alloggio
48	Ar	Cortona	Loc. Case Sparse Vallecchie - Montanare	NCEU	F. 122	M.	36/1	Rudere
49	Ar	Cortona	Loc. Case Sparse Vallecchie - Montanare	NCEU	F. 122	M.	36/2	Fondo
50	Ar	Cortona	Loc. Case Sparse Vallecchie - Montanare	NCEU	F. 122	M.	36/3	Rudere
51	Ar	Cortona	Loc. Case Sparse Vallecchie - Montanare	NCEU	F. 122	M.	36/4	Rudere
52	Ar	Cortona	Loc. Case Sparse Vallecchie - Montanare	NCEU	F. 122	M.	36/5	Alloggio rurale
53	Ar	Cortona	Loc. Case Sparse Vallecchie - Montanare	NCEU	F. 100	M.	125/2	Rudere
54	Ar	Cortona	Loc. Case Sparse Vallecchie - Montanare	NCEU	F. 100	M.	125/3	Rudere
55	Ar	Cortona	Loc. Case Sparse Vallecchie - Montanare	NCEU	F. 159	M.	36	Alloggio
56	Ar	Cortona	Loc. Case Sparse Vallecchie - Montanare	NCEU	F. 122	M.	119	Rudere
57	Ar	Loro Ciuffenna	Loc. Coniola snc	NCEU	F. 91	M.	45	Alloggio
58	Ar	Loro Ciuffenna	Loro Ciuffenna	NCT	F. 56	M.	1	Alloggio
59	Ar	Loro Ciuffenna	Loc. Trappola, 10	NCEU	F. 43	M.	107	Alloggio
60	Ar	Loro Ciuffenna	Loc. Sercognano n.83	NCEU	F. 79	M.	197/2-200	Alloggio
61	Ar	Loro Ciuffenna	Via Ponti Levante snc	NCEU	F. 91	M.	62	Pista atterraggio elicotteri
62	Ar	Orignano Raggiolo	Loc. Buitte	NCEU	F. 31	M.	11	Rifugio Forestale
63	Ar	Pieve Santo Stefano	Loc. Acquacetra - Sintigliano n.8	NCEU	F. 144	M.	9	Alloggio
64	Ar	Pieve Santo Stefano	Loc. Le Caselle	NCT	F. 90	M.	39	Rudere
65	Ar	Pieve Santo Stefano	Loc. Le Caselle	NCEU	F. 90	M.	40-24	Alloggio rurale
66	Ar	Pieve Santo Stefano	Loc. Castiglione di Mezzo snc	NCEU	F. 90	M.	72-76	Alloggio
67	Ar	Pieve Santo Stefano	Loc. Fognano	NCEU	F. 79	M.	29	Alloggio rurale
68	Ar	Pieve Santo Stefano	Loc. Fognano vecchio	NCEU	F. 79	M.	35/2	Alloggio rurale
69	Ar	Pieve Santo Stefano	Loc. Fognano vecchio	NCEU	F. 79	M.	35/3	Alloggio rurale
70	Ar	Pieve Santo Stefano	Loc. Fognano vecchio	NCEU	F. 79	M.	35/4	Alloggio rurale
71	Ar	Pieve Santo Stefano	Loc. Gualciolo - Valsavignone	NCEU	F. 15	M.	4/1	Agriturismo
72	Ar	Pieve Santo Stefano	Loc. Gualciolo - Valsavignone	NCEU	F. 15	M.	4/2	Agriturismo

BENI IMMOBILI INDISPONIBILI

CAT. PI-C

- FABBRICATI -

LE FORESTE, I VIVAI FORESTALI ED, IN GENERE, I BENI AGRICOLO-FORESTALI DI CUI ALL'ART. 22 DELLA L.R. 39/2000

73	Ar	Pieve Santo Stefano	Loc. Gualciote – Valsavignone	NCEU	F. 15	M.	4/3	Agriturismo
74	Ar	Pieve Santo Stefano	Loc. Monticelli Basso	NCEU	F. 76	M.	13	Alloggio
75	Ar	Pieve Santo Stefano	Via Sintigliano – Loc. Monticelli Basso	NCEU	F. 77	M.	7	Alloggio
76	Ar	Pieve Santo Stefano	Via Sintigliano – Loc. Monticelli Basso	NCEU	F. 63	M.	23	Alloggio rurale
77	Ar	Pieve Santo Stefano	Loc. Pian di Capanna	NCEU	F. 129	M.	42	Alloggio
78	Ar	Pieve Santo Stefano	Loc. Valsavignone – Cirignone	NCEU	F. 5	M.	69	Oratorio privato
79	Ar	Pieve Santo Stefano	Sigliano Alto snc	NCT	F. 136	M.	54	Alloggio rurale
80	Ar	Pieve Santo Stefano	Sigliano Alto snc	NCEU	F. 136	M.	56/1	Alloggio rurale
81	Ar	Pieve Santo Stefano	Sigliano Alto snc	NCEU	F. 136	M.	56/2	Alloggio rurale
82	Ar	Poppi	Loc. Camaldoli snc	NCEU	F. 36	M.	53	Vivaio forestale
83	Ar	Poppi	Loc. Camaldoli snc	NCEU	F. 36	M.	54	Vivaio forestale
84	Ar	Poppi	Loc. Camaldoli snc	NCEU	F. 36	M.	55	Vivaio forestale
85	Ar	Poppi	Via Campo all'Agio snc	NCEU	F. 17	M.	220	Alloggio
86	Ar	Poppi	Loc. Acqua Fredda snc	NCEU	F. 23	M.	159	Alloggio
87	Ar	Poppi	Via del Corniolo snc	NCEU	F. 36	M.	58	Casoito
88	Ar	Poppi	Loc. Camaldoli	NCEU	F. 30	M.	82-56	Campeggio
89	Ar	Poppi	Via Pucini snc	NCEU	F. 31	M.	67	Campeggio
90	Ar	Poppi	Via Asqua snc	NCEU	F. 27	M.	185/2	Rifugio Forestale
91	Ar	Poppi	Via Asqua snc	NCEU	F. 27	M.	185/3	Rudere
92	Ar	Poppi	Via Asqua snc	NCEU	F. 27	M.	183	Rifugio Forestale
93	Ar	Poppi	Via Asqua snc	NCEU	F. 36	M.	61	Cella refrigerante
94	Ar	Sansepolcro	Frazione Paradiso - Acquitrina	NCT	F. 28	M.	5	Alloggio rurale in uso C.M.

BENI IMMOBILI INDISPONIBILI

CAT. PI-C

- FABBRICATI -

LE FORESTE, I VIVAI FORESTALI ED, IN GENERE, I BENI AGRICOLO-FORESTALI DI CUI ALL'ART. 22 DELLA L.R. 39/2000

95	Ar	Sansepolcro	Frazione Paradiso - Acquitrina	NCEU	F. 18	M.	114	Alloggio in uso C.M.
96	Ar	Sansepolcro	Frazione Paradiso - Acquitrina	NCEU	F. 28	M.	81	Alloggio in uso C.M.
97	Ar	Sansepolcro	Loc. Montagna n.63 - Germagnano	NCEU	F. 23	M.	20	Alloggio rurale in uso C.M.
98	Ar	Sansepolcro	Loc. Montagna - Germagnano snc	NCEU	F. 23	M.	125-124	Foresteria in uso C.M.
99	Ar	Sansepolcro	Frazione Paradiso - Loc. La Castora	NCEU	F. 44	M.	22	Alloggio in uso C.M.
100	Ar	Sansepolcro	Loc. La Montagna n.62/a	NCEU	F. 11	M.	2/1	Rudere
101	Ar	Sansepolcro	Loc. La Montagna n.62/a	NCEU	F. 11	M.	2/2	Alloggio rurale
102	Ar	Sansepolcro	Loc. La Montagna snc	NCEU	F. 23	M.	365	Alloggio rurale
103	Ar	Stia	Loc. Il Lago snc	NCEU	F. 6	M.	79	Rifugio Forestale
104	Ar	Stia	Loc. Gavisserri - Papiano snc	NCEU	F. 26	M.	58	Alloggio
105	Ar	Stia	Strada Vicinale Imposio snc	NCEU	F. 28	M.	60	Cabina Elettrica
106	Ar	Stia	Loc. Oia - Valluceiole snc	NCEU	F. 9	M.	41	Alloggio
107	Ar	Stia	Loc. Casina snc	NCEU	F. 39	M.	165	Rifugio Forestale
108	Ar	Stia	Passo della Calla	NCEU	F. 11	M.	24/1	Rifugio
109	Ar	Stia	Passo della Calla	NCEU	F. 11	M.	24/2	Rifugio
110	Ar	Stia	Località Sambuchelli	NCEU	F. 40	M.	32/4	Tettoia
111	Ar	Stia	Località Sambuchelli	NCEU	F. 40	M.	32/5	Tettoia
112	Ar	Stia	Località Sambuchelli	NCEU	F. 40	M.	32/6	Tettoia
113	Ar	Stia	Località Casanova	NCEU	F. 40	M.	32/8	Tettoia
114	Ar	Stia	Località Casanova SNC	NCEU	F. 40	M.	32/9	Tettoia
115	Ar	Stia	Località Montaldo snc	NCEU	F. 37	M.	80	Cabina Elettrica
116	Ar	Subbiano	Loc. Il Casotto snc	NCEU	F. 17	M.	34/1	Alloggio
117	Ar	Subbiano	Loc. Il Casotto snc	NCEU	F. 17	M.	7/1	Alloggio rurale
118	Ar	Subbiano	Loc. Il Casotto snc	NCEU	F. 17	M.	7/2	Tettoia
119	Ar	Subbiano	Loc. Vogognano n.3	NCT	F. 23	M.	135	Alloggio rurale
120	Ar	Subbiano	San Luigi snc	NCEU	F. 8	M.	29/1	Alloggio
121	Ar	Subbiano	San Luigi snc	NCEU	F. 8	M.	29/2	Alloggio
122	Ar	Subbiano	Loc. Le Caselle snc	NCEU	F. 19	M.	32/2	Alloggio
123	Ar	Subbiano	Loc. Le Caselle snc	NCEU	F. 19	M.	32/3	Alloggio
124	Ar	Subbiano	Loc. Le Caselle snc	NCEU	F. 19	M.	32/4	Alloggio
125	Ar	Subbiano	Loc. Le Caselle snc	NCEU	F. 19	M.	32/5	Alloggio
126	Ar	Subbiano	Loc. Le Caselle snc	NCEU	F. 19	M.	32/6	Alloggio
127	Ar	Subbiano	Loc. Le Caselle snc	NCEU	F. 19	M.	32/8	Alloggio
128	Ar	Subbiano	Loc. Le Caselle snc	NCEU	F. 27	M.	123-124-125-126	Campeggio

BENI IMMOBILI INDISPONIBILI

CAT. PI-C

- FABBRICATI -**LE FORESTE, I VIVAI FORESTALI ED, IN GENERE, I BENI AGRICOLO-FORESTALI DI CUI ALL'ART. 22 DELLA L.R. 39/2000**

129	Ar	Subbiano	Loc. Fonte al Baregno snc	NCEU	F. 19	M.	62	Magazzino
130	Ar	Talla	Loc. Santa Trinita snc	NCT	F. 17	M.	9	Abazia S. Trinita
131	Ar	Talla	Loc. Santa Trinita snc	NCT	F. 17	M.	10	Abazia S. Trinita
132	Ar	Talla	Loc. Santa Trinita snc	NCT	F. 17	M.	11	Abazia S. Trinita
133	Ar	Talla	Loc. Ponterano snc - Fonte Cavallari	NCEU	F. 29	M.	17	Agriturismo

Eventuali diverse identificazioni catastali rispetto al corrispondente elenco di categoria inserito nel Conto del Patrimonio 2015 sono da riferirsi esclusivamente all'esecuzione dei necessari adempimenti di legge.

BENI IMMOBILI INDISPONIBILI

CAT. PI-C

- FABBRICATI -

LE FORESTE, I VIVAI FORESTALI ED, IN GENERE, I BENI AGRICOLO-FORESTALI DI CUI ALL'ART. 22 DELLA L.R. 39/2000

134	Fi	Barberino di Mugello	Via Croci snc	NCEU	F. 90	M.	11/2	Alloggio
135	Fi	Barberino di Mugello	Via Croci snc	NCEU	F. 90	M.	11/3	Alloggio
136	Fi	Barberino di Mugello	Via Croci snc	NCEU	F. 90	M.	11/4	Alloggio
137	Fi	Barberino di Mugello	Via Croci snc	NCEU	F. 90	M.	11/5	Alloggio
138	Fi	Barberino di Mugello	Via Pulica snc	NCEU	F. 90	M.	198	Alloggio
139	Fi	Barberino di Mugello	Via Montecuccoli snc	NCT	F. 74	M.	83/1	Alloggio rurale
140	Fi	Barberino di Mugello	Via Montecuccoli, 14	NCEU	F. 74	M.	83/2-82-122-200	Alloggio
141	Fi	Barberino di Mugello	Via Montecuccoli, 15	NCEU	F. 74	M.	83/3	Chiesa
142	Fi	Barberino Val d'Elsa	Loc. Cipressino	NCEU	F. 43	M.	188/500-190/500	Industriale
143	Fi	Borgo San Lorenzo	Loc. Grezzano snc	NCEU	F. 20	M.	208	Alloggio
144	Fi	Borgo San Lorenzo	Loc. Grezzano snc	NCEU	F. 20	M.	210	Ente urbano
145	Fi	Borgo San Lorenzo	Loc. Sant' Ansano -Giuviagnana	NCT	F. 44	M.	7/1	Alloggio
146	Fi	Borgo San Lorenzo	Loc. Sant' Ansano -Giuviagnana	NCEU	F. 44	M.	7/2	Alloggio
147	Fi	Borgo San Lorenzo	Via Faentina n.52	NCT	F. 13	M.	10/1	Alloggio rurale
148	Fi	Borgo San Lorenzo	Via Faentina n.52	NCEU	F. 13	M.	10/2	Alloggio
149	Fi	Borgo San Lorenzo	Via Faentina n.52	NCEU	F. 13	M.	10/3	Alloggio
150	Fi	Borgo San Lorenzo	Via Faentina n.52	NCEU	F. 13	M.	10/5	Rimessa
151	Fi	Borgo San Lorenzo	Via Faentina n.52	NCEU	F. 13	M.	10/6	Magazzino
152	Fi	Borgo San Lorenzo	Loc. Castellina di Sotto snc	NCEU	F. 19	M.	10/502	Alloggio
153	Fi	Borgo San Lorenzo	Loc. Castellina di Sotto snc	NCT	F. 19	M.	10/1	Alloggio rurale
154	Fi	Borgo San Lorenzo	Loc. Razzuolo snc	NCEU	F. 11	M.	27/1	Alloggio rurale
155	Fi	Borgo San Lorenzo	Loc. Razzuolo snc	NCEU	F. 11	M.	27/500	Alloggio
156	Fi	Borgo San Lorenzo	Loc. Razzuolo snc	NCEU	F. 11	M.	27/501	Alloggio
157	Fi	Firenze	Via di Moscheta snc	NCEU	F. 220	M.	A	Chiesa
158	Fi	Firenze	Via di Moscheta snc	NCEU	F. 231	M.	100/1	Turistico
159	Fi	Firenze	Via di Moscheta snc	NCEU	F. 231	M.	100/2	Turistico
160	Fi	Firenze	Via di Moscheta snc	NCEU	F. 231	M.	100/3	Turistico
161	Fi	Firenze	Via di Moscheta snc	NCEU	F. 231	M.	100/9	Turistico
162	Fi	Firenze	Via di Moscheta snc	NCEU	F. 231	M.	100/500	Turistico
163	Fi	Firenze	Via di Moscheta snc	NCEU	F. 231	M.	100/501	Turistico
164	Fi	Firenze	Via di Moscheta snc	NCEU	F. 231	M.	100/503	Turistico
165	Fi	Firenze	Via di Moscheta snc	NCEU	F. 231	M.	100/506	Turistico
166	Fi	Firenze	Via di Moscheta snc	NCEU	F. 231	M.	100/508	Turistico
167	Fi	Firenze	Via di Moscheta snc	NCEU	F. 231	M.	100/509	Turistico
168	Fi	Firenze	Via di Moscheta snc	NCEU	F. 231	M.	27/200	Alloggio
169	Fi	Firenze	Via di Moscheta snc	NCEU	F. 231	M.	27/201	Alloggio

BENI IMMOBILI INDISPONIBILI

CAT. PI-C

- FABBRICATI -

LE FORESTE, I VIVAI FORESTALI ED, IN GENERE, I BENI AGRICOLO-FORESTALI DI CUI ALL'ART. 22 DELLA L.R. 39/2000

170	Fi	Firenze	Via di Moscheta snc	NCEU	F. 231 M.	28/1	Alloggio
171	Fi	Firenze	Via di Moscheta snc	NCEU	F. 231 M.	28/2	Alloggio
172	Fi	Firenze	Via di Moscheta snc	NCEU	F. 231 M.	28/3	Alloggio
173	Fi	Firenze	Via di Moscheta snc	NCEU	F. 223 M.	67	Area urbana
174	Fi	Firenze	Via Molinuccio Collina snc	NCEU	F. 223 M.	100	Bagni Pubblici
175	Fi	Firenze	Via Molinuccio Collina n.4343c	NCEU	F. 223 M.	107	Magazzino
176	Fi	Firenze	Via Molinuccio Collina n.4343d	NCEU	F. 223 M.	108	Magazzino
177	Fi	Firenze	Via Moscheta Giogarello n.794	NCEU	F. 231 M.	103	Stalla - fienile
178	Fi	Firenze	Via Moscheta Serra n.1130a	NCEU	F. 231 M.	88	Stalla - fienile
179	Fi	Firenze	Via Moscheta Serra n.1130b	NCEU	F. 231 M.	111	Stalla - fienile
180	Fi	Firenze	Via Imolese snc	NCEU	F. 242 M.	81/503	Alloggio
181	Fi	Firenze	Via Imolese snc	NCEU	F. 242 M.	81/502	Alloggio
182	Fi	Londa	Loc. Le Giunchete snc	NCEU	F. 2	25	Unità collabente
183	Fi	Londa	Loc. Le Giunchete snc	NCEU	F. 3	22	Unità collabente
184	Fi	Londa	Loc. Bizzozzo snc	NCEU	F. 7	65	Unità collabente
185	Fi	Londa	Loc. Sommavilla snc	NCEU	F. 7	116	Unità collabente
186	Fi	Londa	Loc. I Gocci snc	NCEU	F. 7	140/1	Unità collabente
187	Fi	Londa	Loc. I Gocci snc	NCEU	F. 7	140/2	Unità collabente
188	Fi	Londa	Loc. I Gocci snc	NCEU	F. 7	140/3	Unità collabente
189	Fi	Londa	Loc. I Gocci snc	NCEU	F. 7	140/4	Unità collabente
190	Fi	Londa	Loc. I Piani snc	NCEU	F. 7	30/1	Unità collabente
191	Fi	Londa	Loc. I Piani snc	NCEU	F. 7	30/2	Unità collabente
192	Fi	Londa	Loc. I Piani snc	NCEU	F. 7	30/3	Unità collabente
193	Fi	Londa	Loc. Fornacina snc	NCT	F. 9	13	Area rurale
194	Fi	Londa	Loc. Casina Masseto snc	NCEU	F. 10	5	Unità collabente
195	Fi	Londa	Loc. Rupino snc	NCEU	F. 10	18	Unità collabente
196	Fi	Londa	Via Castelletti snc - Poggio alla Cuna	NCEU	F. 10 M.	64	Complesso di Rincine
197	Fi	Londa	Loc. Il Prato snc	NCT	F. 10 M.	101	Area rurale
198	Fi	Londa	Loc. Castagneto snc	NCT	F. 10 M.	184	Area rurale
199	Fi	Londa	Loc. Romita snc	NCEU	F. 10 M.	283	Alloggio
200	Fi	Londa	Frazione Rincine snc	NCEU	F. 10 M.	285	Centro Aziendale
201	Fi	Londa	Frazione Rincine snc	NCEU	F. 10 M.	111/1	Complesso di Rincine
202	Fi	Londa	Frazione Rincine snc	NCEU	F. 10 M.	111/2-112	Complesso di Rincine
203	Fi	Londa	Frazione Rincine snc	NCEU	F. 10 M.	111/200	Complesso di Rincine
204	Fi	Londa	Frazione Rincine snc	NCEU	F. 10 M.	111/201	Complesso di Rincine
205	Fi	Londa	Frazione Rincine snc	NCEU	F. 10 M.	111/202	Complesso di Rincine
206	Fi	Londa	Frazione Rincine snc	NCEU	F. 10 M.	111/203	Complesso di Rincine

BENI IMMOBILI INDISPONIBILI

CAT. PI-C

- FABBRICATI -

LE FORESTE, I VIVAI FORESTALI ED, IN GENERE, I BENI AGRICOLO-FORESTALI DI CUI ALL'ART. 22 DELLA L.R. 39/2000

207	FI	Londa	Frazione Rincine snc	NCEU	F. 10	M.	111/204	Complesso di Rincine
208	FI	Londa	Frazione Rincine snc	NCEU	F. 10	M.	111/4	Complesso di Rincine
209	FI	Londa	Frazione Rincine snc	NCEU	F. 10	M.	111/5	Complesso di Rincine
210	FI	Londa	Loc. Case Bernardi snc	NCEU	F. 10	M.	118/1	Alloggio
211	FI	Londa	Loc. Case Bernardi snc	NCEU	F. 10	M.	118/2	Alloggio
212	FI	Londa	Loc. Case Bernardi snc	NCEU	F. 10	M.	118/3	Alloggio
213	FI	Londa	Loc. Case Bernardi snc	NCEU	F. 10	M.	118/4	Alloggio
214	FI	Londa	Loc. La Casina snc	NCEU	F. 10	M.	12/1	Unità collabente
215	FI	Londa	Loc. La Casina snc	NCEU	F. 10	M.	12/2	Unità collabente
216	FI	Londa	Loc. La Casina snc	NCEU	F. 10	M.	12/3	Unità collabente
217	FI	Londa	Frazione Rincine snc	NCEU	F. 10	M.	284/500	Unità collabente
218	FI	Londa	Loc. Casa del Fabbro snc	NCEU	F. 10	M.	37/1	Unità collabente
219	FI	Londa	Loc. Casa del Fabbro snc	NCEU	F. 10	M.	37/2	Unità collabente
220	FI	Londa	Loc. Casa del Fabbro snc	NCEU	F. 10	M.	37/3	Unità collabente
221	FI	Londa	Loc. Casa del Fabbro snc	NCEU	F. 10	M.	37/4	Unità collabente
222	FI	Londa	Frazione Rincine snc	NCEU	F. 10	M.	55/1	Complesso di Rincine
223	FI	Londa	Frazione Rincine snc	NCEU	F. 10	M.	55/2-54	Complesso di Rincine
224	FI	Londa	Frazione Rincine snc	NCEU	F. 10	M.	59/1	Complesso di Rincine
225	FI	Londa	Frazione Rincine snc	NCEU	F. 10	M.	59/2	Complesso di Rincine
226	FI	Londa	Frazione Rincine snc	NCEU	F. 10	M.	59/3	Complesso di Rincine
227	FI	Londa	Via Castellotti snc - Poggio alla Cuma	NCEU	F. 11	M.	13	Complesso di Rincine
228	FI	Londa	Loc. La Casa snc	NCT	F. 11	M.	15	Area rurale
229	FI	Londa	Loc. Campo Ritroso snc	NCEU	F. 11	M.	95	Unità collabente
230	FI	Londa	Loc. Campo Ritroso snc	NCEU	F. 11	M.	97	Unità collabente
231	FI	Londa	Loc. Il Prato snc	NCT	F. 11	M.	102	Area rurale
232	FI	Londa	Loc. Il Prato snc	NCT	F. 11	M.	103	Area rurale
233	FI	Londa	Loc. Poggio alla Cuma snc	NCEU	F. 11	M.	110/1	Unità collabente

BENI IMMOBILI INDISPONIBILI

CAT. PI-C

- FABBRICATI -

LE FORESTE, I VIVAI FORESTALI ED, IN GENERE, I BENI AGRICOLO-FORESTALI DI CUI ALL'ART. 22 DELLA L.R. 39/2000

234	FI	Londa	Loc. Poggio alla Cuna snc	NCEU	F. 11	M.	110/2	Unità collabente
235	FI	Londa	Loc. Poggio alla Cuna snc	NCEU	F. 11	M.	110/3	Unità collabente
236	FI	Londa	Loc. Podernovo snc	NCEU	F. 11	M.	31/1	Unità collabente
237	FI	Londa	Loc. Podernovo snc	NCEU	F. 11	M.	31/2	Unità collabente
238	FI	Londa	Loc. Podernovo snc	NCEU	F. 11	M.	31/3	Unità collabente
239	FI	Londa	Loc. Castelletti snc	NCEU	F. 11	M.	81/1	Unità collabente
240	FI	Londa	Loc. Castelletti snc	NCEU	F. 11	M.	81/2	Unità collabente
241	FI	Londa	Loc. Castelletti snc	NCEU	F. 11	M.	81/3	Unità collabente
242	FI	Londa	Loc. Cerreto snc	NCEU	F. 12	M.	41	Alloggio
243	FI	Londa	Loc. Pallereta snc	NCEU	F. 14	M.	18	Unità collabente
244	FI	Londa	Loc. Capanno del Gallinaio snc	NCEU	F. 20	M.	7	Unità collabente
245	FI	Londa	Loc. Casa Formacina snc	NCEU	F. 20	M.	12	Unità collabente
246	FI	Marradi	Loc. Gamogna Valdimora snc	NCT	F. 126	M.	12/1	Alloggio rurale
247	FI	Marradi	Loc. Gamogna Valdimora snc	NCEU	F. 126	M.	12/2	Alloggio
248	FI	Marradi	Loc. Gamogna Valdimora snc	NCEU	F. 126	M.	12/3	Alloggio
249	FI	Marradi	Loc. Gamogna Valdimora snc	NCEU	F. 126	M.	12/4	Alloggio
250	FI	Palazuolo Sul Senio	Loc. Casanova snc	NCT	F. 20	M.	12	Alloggio
251	FI	Palazuolo Sul Senio	Loc. Casanova snc	NCT	F. 20	M.	13	Alloggio
252	FI	Palazuolo Sul Senio	Loc. Casanova snc	NCT	F. 20	M.	14	Alloggio
253	FI	Palazuolo Sul Senio	Loc. Conova dell'Altello snc	NCEU	F. 92	M.	54	Alloggio
254	FI	Palazuolo Sul Senio	Loc. Casetta di Tiara - I Diacci	NCEU	F. 92	M.	31	Alloggio
255	FI	Palazuolo Sul Senio	Loc. Casetta di Tiara - I Diacci	NCT	F. 92	M.	32/1	Alloggio
256	FI	Palazuolo Sul Senio	Loc. Casetta di Tiara - I Diacci	NCEU	F. 92	M.	32/500	Alloggio
257	FI	Palazuolo Sul Senio	Loc. Casetta di Tiara - I Diacci	NCEU	F. 92	M.	93	Alloggio
258	FI	Palazuolo Sul Senio	Loc. Pian dell'Aira	NCEU	F. 64	M.	47	Unità collabente
259	FI	Palazuolo Sul Senio	Loc. Campo	NCEU	F. 64	M.	91/1	Unità collabente
260	FI	Palazuolo Sul Senio	Loc. Campo	NCEU	F. 64	M.	91/2	Unità collabente
261	FI	San Godenzo	Piazza del Molino snc	NCT	F. 86	M.	17	Alloggio
262	FI	San Godenzo	Loc. Fontanelle snc	NCT	F. 82	M.	16	Alloggio
263	FI	San Godenzo	Loc. Casina del Pretagnolo snc	NCEU	F. 69	M.	55	Unità collabente
264	FI	San Godenzo	Loc. Casina del Pretagnolo snc	NCEU	F. 69	M.	53/1	Unità collabente
265	FI	San Godenzo	Loc. Casina del Pretagnolo snc	NCEU	F. 69	M.	53/2	Unità collabente
266	FI	San Godenzo	Loc. Casina del Pretagnolo snc	NCEU	F. 69	M.	53/3	Unità collabente

Eventuali diverse identificazioni catastali rispetto al corrispondente elenco di categoria inserito nel Conto del Patrimonio 2015 sono da riferirsi esclusivamente all'esecuzione dei necessari adempimenti di legge.

BENI IMMOBILI INDISPONIBILI

CAT. PI-C

- FABBRICATI -

LE FORESTE, I VIVAI FORESTALI ED, IN GENERE, I BENI AGRICOLO-FORESTALI DI CUI ALL'ART. 22 DELLA L.R. 39/2000

265	Gr	Follonica	Via di Montioni, 5	NCEU	F. 1	M.	14	Alloggio
266	Gr	Massa Marittima	Loc. Rocche - Podere Filetto	NCEU	F. 48	M.	29/4	Alloggio
267	Gr	Massa Marittima	Loc. Rocche - Podere Filetto	NCEU	F. 48	M.	29/5	Alloggio
268	Gr	Massa Marittima	Strada Prov.le Massa-Montieri	NCEU	F. 62	M.	27	Alloggio
269	Gr	Massa Marittima	Loc. Ispanto	NCEU	F. 62	M.	17/3	Area urbana
270	Gr	Massa Marittima	Loc. Serpieri - Podere Fontalcinaido	NCEU	F. 62	M.	160/2	Alloggio
271	Gr	Massa Marittima	Loc. Serpieri - Podere Fontalcinaido	NCEU	F. 62	M.	160/3	Alloggio
272	Gr	Massa Marittima	Loc. Serpieri - Podere Fontalcinaido	NCEU	F. 62	M.	160/4	Alloggio
273	Gr	Massa Marittima	Loc. Serpieri - Podere Fontalcinaido	NCEU	F. 62	M.	160/5	Alloggio
274	Gr	Massa Marittima	Loc. Serpieri - Podere Fontalcinaido	NCEU	F. 62	M.	160/6	Alloggio
275	Gr	Massa Marittima	Loc. Serpieri - Podere Fontalcinaido	NCEU	F. 62	M.	160/7	Alloggio
276	Gr	Massa Marittima	Loc. Serpieri - Podere Fontalcinaido	NCEU	F. 62	M.	160/8	Alloggio
277	Gr	Massa Marittima	Loc. Serpieri - Podere Fontalcinaido	NCEU	F. 62	M.	160/9	Alloggio
278	Gr	Massa Marittima	Loc. Serpieri - Podere Fontalcinaido	NCEU	F. 62	M.	160/10	Alloggio
279	Gr	Massa Marittima	Loc. Serpieri - Podere Fontalcinaido	NCEU	F. 62	M.	160/11	Alloggio
280	Gr	Massa Marittima	Loc. Serpieri - Podere Fontalcinaido	NCEU	F. 62	M.	160/12	Alloggio
281	Gr	Massa Marittima	Loc. Serpieri - Podere Fontalcinaido	NCEU	F. 62	M.	18/2	Rimessa
282	Gr	Massa Marittima	Loc. Serpieri - Podere Fontalcinaido	NCEU	F. 62	M.	18/3	Rimessa
283	Gr	Massa Marittima	Loc. Serpieri - Podere Fontalcinaido	NCEU	F. 62	M.	18/4	Rimessa
284	Gr	Massa Marittima	Loc. Serpieri - Podere Fontalcinaido	NCEU	F. 62	M.	18/5	Rudere
285	Gr	Massa Marittima	Loc. Serpieri - Podere Fontalcinaido	NCEU	F. 62	M.	18/6	Rudere
286	Gr	Massa Marittima	Via Massetana snc	NCEU	F. 204	M.	57	Magazzino
287	Gr	Massa Marittima	Via Sarzanese n.66	NCEU	F. 60	M.	18/4	Area urbana
288	Gr	Massa Marittima	Loc. Il Cilindro snc	NCT	F. 91	M.	66	Podere Maria
289	Gr	Monterotondo Marittimo	Loc. San Carlo snc	NCT	F. 57	M.	43	Alloggio
290	Gr	Monterotondo Marittimo	Via Solferino	NCEU	F. 23	M.	253	Rocca degli Alberti
291	Gr	Roccastrada	Loc. Venate snc	NCT	F. 191	M.	54	Ex Vivaio Forestale
292	Gr	Roccastrada	Loc. Venate snc	NCT	F. 191	M.	55	Ex Vivaio Forestale
293	Gr	Roccastrada	Loc. Venate snc	NCT	F. 191	M.	59	Ex Vivaio Forestale
294	Gr	Roccastrada	Loc. Venate snc	NCT	F. 191	M.	64	Ex Vivaio Forestale
295	Gr	Roccastrada	Loc. Venate snc	NCT	F. 191	M.	65	Ex Vivaio Forestale
296	Gr	Roccastrada	Loc. Venate snc	NCT	F. 191	M.	66	Ex Vivaio Forestale
297	Gr	Scarlino	Puntone P.Catene snc	NCT	F. 39	M.	49	Alloggio rurale
298	Gr	Scarlino	Loc. Pian d'Alma snc	NECU	F. 39	M.	351/3	Alloggio rurale
299	Gr	Scarlino	Viale Panoramico snc	NCEU	F. 49	M.	191/5	Alloggio rurale

BENI IMMOBILI INDISPONIBILI

CAT. PI-C

- FABBRICATI -

LE FORESTE, I VIVAI FORESTALI ED, IN GENERE, I BENI AGRICOLO-FORESTALI DI CUI ALL'ART. 22 DELLA L.R. 39/2000

300	Gr	Scarlino	Pian d'Alma snc	NCEU	F. 54	M.	558	Alloggio rurale
301	Gr	Scarlino	Loc. Portiglioni - Via Martini Niccioletta snc	NCEU	F. 54	M.	32/2	Alloggio rurale
302	Gr	Scarlino	Loc. Val Citema snc	NCT	F. 55	M.	13	Alloggio
303	Gr	Scarlino	Loc. Val Metato snc	NCT	F. 55	M.	25	Alloggio rurale
304	Gr	Scarlino	Pian d'Alma snc	NCEU	F. 55	M.	576	Alloggio rurale
305	Gr	Scarlino	Loc. Il Puntone 61	NCEU	F. 55	M.	348/2	Alloggio
306	Gr	Scarlino	Pian d'Alma snc	NCEU	F. 55	M.	4/2	Alloggio rurale
307	Gr	Scarlino	Pian d'Alma snc	NCEU	F. 55	M.	4/3	Alloggio rurale
308	Gr	Scarlino	Loc. Il Puntone 61	NCEU	F. 56	M.	348/3	Alloggio rurale
309	Gr	Scarlino	Loc. Santa Lucia snc	NCEU	F. 59	M.	13	Alloggio rurale
310	Gr	Scarlino	Loc. Val Martina snc	NCT	F. 60	M.	9	Alloggio rurale
311	Gr	Scarlino	Loc. Val Martina snc	NCT	F. 60	M.	20	Alloggio rurale
312	Gr	Scarlino	Loc. Laschi snc	NCT	F. 60	M.	33	Alloggio rurale
313	Gr	Scarlino	Loc. Bottonaio snc	NCT	F. 61	M.	7	Alloggio rurale
314	Gr	Scarlino	Loc. Laschetti snc	NCT	F. 65	M.	4	Alloggio rurale
315	Gr	Scarlino	Loc. Moscatello sc	NCT	F. 65	M.	6	Piattaforma in cemento
316	Gr	Scarlino	Loc. Laschetti snc	NCT	F. 65	M.	9	Area urbana
317	Gr	Scarlino	Pian d'Alma snc	NCEU	F. 65	M.	106/2	Alloggio rurale
318	Gr	Scarlino	Pian d'Alma snc	NCEU	F. 65	M.	106/3	Rimessa
319	Gr	Scarlino	Loc. Val di Torri snc	NCT	F. 66	M.	24	Alloggio
320	Gr	Scarlino	Loc. Val di Torri snc	NCT	F. 66	M.	27	Alloggio
321	Gr	Scarlino	Loc. Gattolina snc	NCT	F. 66	M.	40	Area urbana
322	Gr	Scarlino	Loc. Mandriacce snc	NCT	F. 66	M.	57	Area urbana
323	Gr	Scarlino	Pian d'Alma snc	NCEU	F. 66	M.	185	Annesso agricolo
324	Gr	Scarlino	Loc. Serrate - Pian d'Alma snc	NCEU	F. 66	M.	4/2	Alloggio
325	Gr	Scarlino	Loc. Serrate - Pian d'Alma snc	NCEU	F. 66	M.	4/3	Alloggio

Eventuali diverse identificazioni catastali rispetto al corrispondente elenco di categoria inserito nel Conto del Patrimonio 2015 sono da riferirsi esclusivamente all'esecuzione dei necessari adempimenti di legge.

BENI IMMOBILI INDISPONIBILI

CAT. PI-C

- FABBRICATI -

LE FORESTE, I VIVAI FORESTALI ED, IN GENERE, I BENI AGRICOLO-FORESTALI DI CUI ALL'ART. 22 DELLA L.R. 39/2000

326	Li	Bibbona	Loc. Casetta	NCEU	F. 38	M.	50	Magazzino	180,00
327	Li	Bibbona	Via del Campo	NCEU	F. 50	M.	56	Area urbana	
328	Li	Bibbona	Via della Sassa	NCEU	F. 51	M.	45	Area urbana	
329	Li	Bibbona	Via della Sassa	NCEU	F. 51	M.	46	Magazzino	
330	Li	Bibbona	Via dei Bolgheri	NCEU	F. 51	M.	48	Magazzino	
331	Li	Campiglia Maritima	Loc. Guadalupo	NCT	F. 69	M.	90	Ex Vivaio Forestale	
332	Li	Campo nell'Elba	Via del Casotto snc	NCEU	F. 3	M.	227	Magazzino	
333	Li	Collesalveti	Eremo della Sambuca	NCEU	F. 94	M.	3	Eremo della Sambuca	
334	Li	Livorno	Via Valle Benedetta - Il Molino	NCEU	F. 52	M.	23/5	Alloggio	
335	Li	Livorno	Via Valle Benedetta - Il Molino	NCEU	F. 52	M.	23/6	Alloggio	
336	Li	Livorno	Via Valle Benedetta - Il Molino	NCEU	F. 52	M.	23/7	Alloggio	
337	Li	Livorno	Via della Sambuca	NCEU	F. 52	M.	35/2	Alloggio	
338	Li	Livorno	Via della Sambuca	NCEU	F. 52	M.	35/3	Alloggio	
339	Li	Livorno	via delle Valticelle	NCEU	F. 52	M.	46/602		
340	Li	Livorno	via delle Valticelle	NCEU	F. 52	M.	46/603		
341	Li	Livorno	via delle Valticelle	NCEU	F. 52	M.	46/604		
342	Li	Livorno	via delle Valticelle	NCEU	F. 52	M.	232/601		
343	Li	Livorno	via delle Valticelle	NCEU	F. 77	M.	53/602		
344	Li	Livorno	via valle del Chioma, 10	NCEU	F. 77	M.	53/603		
345	Li	Livorno	via valle del Chioma, 16	NCEU	F. 83	M.	9/602		
346	Li	Livorno	via valle del Chioma, 16	NCEU	F. 83	M.	9/603		
347	Li	Livorno	via valle del Chioma, 16	NCEU	F. 83	M.	9/604		
348	Li	Livorno	via valle del Chioma, 16	NCEU	F. 83	M.	9/605		
349	Li	Livorno	via valle del Chioma, 24	NCEU	F. 83	M.	12/602		
350	Li	Livorno	via valle del Chioma, 24	NCEU	F. 83	M.	12/603		
351	Li	Livorno	via valle del Chioma, 24	NCEU	F. 83	M.	12/604		
352	Li	Livorno	via valle del Chioma, 24	NCEU	F. 83	M.	12/605		
353	Li	Livorno	via valle del Chioma, 52	NCEU	F. 83	M.	31/602		
354	Li	Livorno	via valle del Chioma, 52	NCEU	F. 83	M.	31/603		
355	Li	Livorno	via valle del Chioma, 52	NCEU	F. 83	M.	31/604		
356	Li	Livorno	via valle del Chioma, 52	NCEU	F. 83	M.	31/605		
357	Li	Livorno	via valle del Chioma, 52	NCEU	F. 83	M.	31/606		
358	Li	Livorno	via valle del Chioma, 52	NCEU	F. 83	M.	31/607		
359	Li	Livorno	via valle del Chioma, 40	NCEU	F. 83	M.	47/602		
360	Li	Livorno	via valle del Chioma, 40	NCEU	F. 83	M.	47/603		

BENI IMMOBILI INDISPONIBILI

CAT. PI-C

- FABBRICATI -

LE FORESTE, I VIVAI FORESTALI ED, IN GENERE, I BENI AGRICOLO-FORESTALI DI CUI ALL'ART. 22 DELLA L.R. 39/2000

361	Li	Livorno	via valle del Chioma, 40	NCEU	F.	83	M.	47/604
362	Li	Livorno	via valle del Chioma, 40	NCEU	F.	83	M.	47/605
363	Li	Livorno	via valle del Chioma, 40	NCEU	F.	83	M.	47/606
364	Li	Livorno	via valle del Chioma, 40	NCEU	F.	83	M.	47/607
365	Li	Livorno	via valle del Chioma, 40	NCEU	F.	83	M.	47/608
366	Li	Livorno	via valle del Chioma, 36	NCEU	F.	83	M.	67/601
367	Li	Livorno	via valle del Chioma, 36	NCEU	F.	83	M.	67/602
368	Li	Livorno	via valle del Chioma, 36	NCEU	F.	83	M.	67/603
369	Li	Livorno	via valle del Chioma, 36	NCEU	F.	83	M.	67/604
370	Li	Suvereto	Loc. Diacceto	NCT	F.	70	M.	7
371	Li	Suvereto	Loc. Acqua Nera	NCT	F.	70	M.	32
372	Li	Suvereto	Loc. Galganone	NCT	F.	70	M.	46
373	Li	Suvereto	Loc. Pian di Fonte	NCEU	F.	71	M.	12/602
374	Li	Suvereto	Loc. Pian di Fonte	NCEU	F.	71	M.	12/603

Eventuali diverse identificazioni catastali rispetto al corrispondente elenco di categoria inserito nel Conto del Patrimonio 2015 sono da riferirsi esclusivamente all'esecuzione dei necessari adempimenti di legge.

BENI IMMOBILI INDISPONIBILI

CAT. PI-C

- FABBRICATI -

LE FORESTE, I VIVAI FORESTALI ED, IN GENERE, I BENI AGRICOLO-FORESTALI DI CUI ALL'ART. 22 DELLA L.R. 39/2000

375	Lu	Bagni di Lucca	Loc. Pian dell'Albero snc	NCEU	F. 10	M.	308	Rifugio
376	Lu	Bagni di Lucca	Loc. Ponte a Gaio snc	NCEU	F. 28	M.	193	Rifugio
377	Lu	Capannori	Loc. Vorno snc	NCEU	F. 163	M.	828	Alloggio
378	Lu	Castiglion Garfagnana	Loc. Arciana snc	NCEU	F. 21	M.	1642	Area urbana di mq. 148
379	Lu	Castiglion Garfagnana	Loc. Arciana snc	NCEU	F. 21	M.	1643	Area urbana mq. 122
380	Lu	Castiglion Garfagnana	Loc. Arciana snc	NCEU	F. 21	M.	1645	Area urbana mq. 230
381	Lu	Castiglion Garfagnana	Loc. Arciana snc	NCEU	F. 21	M.	1647	Area Urbana mq. 34
382	Lu	Castiglion Garfagnana	Loc. Arciana snc	NCEU	F. 21	M.	1638	Rimessa
383	Lu	Castiglion Garfagnana	Loc. Arciana di Fondo snc	NCEU	F. 21	M.	1644	Rimessa
384	Lu	Castiglion Garfagnana	Loc. Arciana di Fondo snc	NCEU	F. 21	M.	1646	Alloggio
385	Lu	Castiglion Garfagnana	Loc. Borellone dell'Orsola snc	NCEU	F. 4	M.	1087	Area urbana mq. 71
386	Lu	Castiglion Garfagnana	Loc. Burigone snc	NCEU	F. 5	M.	1089	Area urbana mq. 33
387	Lu	Castiglion Garfagnana	Loc. Burigone snc	NCEU	F. 5	M.	1088/1	Alloggio
388	Lu	Castiglion Garfagnana	Loc. Burigone snc	NCEU	F. 5	M.	1088/2	Rimessa
389	Lu	Castiglion Garfagnana	Loc. La Bandita - Chiusa snc	NCEU	F. 4	M.	1090	Area urbana mq. 100
390	Lu	Coreglia Antelminelli	Loc. Crocifisso snc	NCEU	F. 13	M.	76	Ex Vivaio Forestale
391	Lu	Coreglia Antelminelli	Loc. Crocifisso snc	NCEU	F. 22	M.	545/1	Ex Vivaio Forestale
392	Lu	Coreglia Antelminelli	Loc. Crocifisso snc	NCEU	F. 22	M.	1170	Ex Vivaio Forestale
393	Lu	Coreglia Antelminelli	Loc. Crocifisso snc	NCEU	F. 13	M.	76	Ex Vivaio Forestale
394	Lu	Fosciandora	Loc. Civago di Sotto snc	NCEU	F. 11	M.	4877	Area urbana mq. 139
395	Lu	Fosciandora	Loc. Civago di Sotto snc	NCEU	F. 11	M.	4878	Area urbana mq. 85
396	Lu	Fosciandora	Loc. Colle Bottega snc	NCEU	F. 3	M.	4861	Area urbana mq. 84
397	Lu	Fosciandora	Loc. Colle Bottega snc	NCEU	F. 3	M.	4866	Area urbana mq. 16
398	Lu	Fosciandora	Loc. Valibona snc	NCEU	F. 3	M.	4868	Area urbana mq. 22
399	Lu	Piazza Al Serchio	Loc. Fetola snc	NCEU	F. 8	M.	209	Magazzino
400	Lu	Piazza Al Serchio	Loc. Fetola snc	NCEU	F. 8	M.	210	Area urbana mq. 96
401	Lu	Piazza Al Serchio	Loc. Fetola snc	NCEU	F. 8	M.	211	Area urbana mq. 211

BENI IMMOBILI INDISPONIBILI

CAT. PI-C

- FABBRICATI -

LE FORESTE, I VIVAI FORESTALI ED, IN GENERE, I BENI AGRICOLO-FORESTALI DI CUI ALL'ART. 22 DELLA L.R. 39/2000

402	Lu	Piazza Al Serchio	Loc. Fetola snc	NCEU	F. 8	M.	213	Area urbana mq. 221
403	Lu	Piazza Al Serchio	Loc. Il Casino snc	NCEU	F. 6	M.	216	Area urbana mq. 16
404	Lu	Piazza Al Serchio	Loc. Il Monte snc	NCEU	F. 8	M.	212	Area urbana mq. 69
405	Lu	Piazza Al Serchio	Loc. La Grotta snc	NCEU	F. 12	M.	1291/1	Magazzino
406	Lu	Piazza Al Serchio	Loc. La Grotta snc	NCEU	F. 12	M.	1291/2	Area urbana mq. 39
407	Lu	Pieve Fosciana	Loc. Boiana snc	NCEU	F. 12	M.	6940	Area urbana mq. 185
408	Lu	Pieve Fosciana	Loc. Colle Falchetti snc	NCEU	F. 7	M.	6927	Alloggio
409	Lu	Pieve Fosciana	Loc. Il Corno snc	NCEU	F. 13	M.	6925	Alloggio
410	Lu	Pieve Fosciana	Loc. Il Corno snc	NCEU	F. 13	M.	6944	Rimessa
411	Lu	Pieve Fosciana	Loc. Cerasa di Sotto snc	NCEU	F. 5	M.	6935	Rimessa
412	Lu	Pieve Fosciana	Loc. Cerasa di Sotto snc	NCEU	F. 5	M.	6936/1	Alloggio
413	Lu	Pieve Fosciana	Loc. Cerasa di Sotto snc	NCEU	F. 5	M.	6936/2	Area urbana mq. 80
414	Lu	Pieve Fosciana	Loc. Cerasa di Sotto snc	NCEU	F. 5	M.	6936/3	Area urbana mq. 82
415	Lu	Pieve Fosciana	Loc. Cerasa di Sopra snc	NCEU	F. 5	M.	6939/1	Alloggio
416	Lu	Pieve Fosciana	Loc. Cerasa di Sopra snc	NCEU	F. 5	M.	6936/2	Magazzino
417	Lu	Pieve Fosciana	Loc. Cerasa di Sopra snc	NCEU	F. 5	M.	6936/3	Rimessa
418	Lu	Pieve Fosciana	Loc. Cerasa di Sopra snc	NCEU	F. 5	M.	6936/4	Rimessa
419	Lu	Pieve Fosciana	Loc. Formori snc	NCEU	F. 18	M.	6952	Alloggio
420	Lu	Pieve Fosciana	Loc. Formori snc	NCEU	F. 18	M.	6943	Rimessa
421	Lu	Pieve Fosciana	Loc. La Barchetta snc	NCEU	F. 12	M.	6948	Area urbana Mq. 146
422	Lu	Pieve Fosciana	Loc. Le Coste snc	NCEU	F. 7	M.	6946/1	Alloggio
423	Lu	Pieve Fosciana	Loc. Le Coste snc	NCEU	F. 7	M.	6946/2	Rimessa
424	Lu	Pieve Fosciana	Loc. Montalbano snc	NCEU	F. 7	M.	6929	Alloggio
425	Lu	Pieve Fosciana	Loc. Vetricetina snc	NCEU	F. 12	M.	6947	Area urbana mq. 51
426	Lu	Villa Collemandina	Loc. Bocca di Scala snc	NCEU	F. 3	M.	3055	Alloggio
427	Lu	Villa Collemandina	Loc. Granaiola snc	NCEU	F. 8	M.	5886	Alloggio
428	Lu	Villa Collemandina	Loc. Isera snc	NCEU	F. 4	M.	6842	Magazzino
429	Lu	Villa Collemandina	Loc. Isera snc	NCEU	F. 4	M.	6844	Alloggio
430	Lu	Villa Collemandina	Loc. Isera snc	NCEU	F. 4	M.	6846/1	Magazzino
431	Lu	Villa Collemandina	Loc. Isera snc	NCEU	F. 4	M.	6846/2	Magazzino
432	Lu	Villa Collemandina	Loc. Monte Cella Rifugio snc	NCEU	F. 7	M.	3053	Alloggio

Eventuali diverse identificazioni catastali rispetto al corrispondente elenco di categoria inserito nel Conto del Patrimonio 2015 sono da riferirsi esclusivamente all'esecuzione dei necessari adempimenti di legge.

BENI IMMOBILI INDISPONIBILI

CAT. PI-C

- FABBRICATI -**LE FORESTE, I VIVAI FORESTALI ED, IN GENERE, I BENI AGRICOLO-FORESTALI DI CUI ALL'ART. 22 DELLA L.R. 39/2000**

433 Ms Massa	Via di Capannelle snc	NCEU	F. 69 M.	1707	Ex Vivaio Forestale	180.00
434 Ms Massa	Via di Capannelle snc	NCEU	F. 69 M.	1708	Ex Vivaio Forestale	
435 Ms Massa	Via di Capannelle snc	NCEU	F. 69 M.	1711	Ex Vivaio Forestale	
436 Ms Massa	Via di Capannelle snc	NCEU	F. 69 M.	1712	Ex Vivaio Forestale	
437 Ms Pontremoli	Loc. Passo del Brattello snc	NCEU	F. 11 M.	109	Alloggio	
438 Ms Pontremoli	Loc. Passo del Brattello snc	NCEU	F. 11 M.	115	Magazzino	
439 Ms Pontremoli	Loc. Passo del Brattello snc	NCEU	F. 11 M.	667	Magazzino	
440 Ms Fosdinovo	Loc. Fosdinovo snc	NCT	F. 30 M.	426	Alloggio Rurale	

Eventuali diverse identificazioni catastali rispetto al corrispondente elenco di categoria inserito nel Conto del Patrimonio 2015 sono da riferirsi esclusivamente all'esecuzione dei necessari adempimenti di legge.

BENI IMMOBILI INDISPONIBILI

CAT. PI-C

- FABBRICATI -

LE FORESTE, I VIVAI FORESTALI ED, IN GENERE, I BENI AGRICOLO-FORESTALI DI CUI ALL'ART. 22 DELLA L.R. 39/2000

441	Pi	Buti	Loc. Colle di Volpaia snc	NCT	F.	14 M.	349	Alloggio rurale
442	Pi	Buti	Loc. Il Sorbo snc	NCT	F.	12 M.	77	Alloggio rurale
443	Pi	Buti	Loc. San Giovanni snc	NCT	F.	14 M.	350	Alloggio rurale
444	Pi	Calci	Loc. Fonte d'Ontaneto snc	NCEU	F.	3 M.	77	Alloggio
445	Pi	Calci	Loc. La Taneta snc	NCEU	F.	8 M.	25/1	Rifugio
446	Pi	Calci	Loc. La Taneta snc	NCEU	F.	8 M.	25/2	Rifugio
447	Pi	Pisa	Loc. San Piero a Grado snc	NCEU	F.	72 M.	100/2	Ex Vivaio Forestale
448	Pi	Pisa	Loc. San Piero a Grado snc	NCEU	F.	72 M.	100/3	Ex Vivaio Forestale
449	Pi	Pisa	Loc. San Piero a Grado snc	NCEU	F.	72 M.	98	Ex Vivaio Forestale
450	Pi	Pisa	Loc. San Piero a Grado snc	NCEU	F.	87 M.	28	Ex Vivaio Forestale
451	Pi	Pisa	Loc. San Piero a Grado snc	NCEU	F.	72 M.	97/2	Ex Vivaio Forestale
452	Pi	Pisa	Loc. San Piero a Grado snc	NCEU	F.	72 M.	97/3	Ex Vivaio Forestale
453	Pi	Pisa	Loc. San Piero a Grado snc	NCEU	F.	72 M.	97/4	Ex Vivaio Forestale
454	Pi	Pisa	Loc. San Piero a Grado snc	NCEU	F.	72 M.	97/5	Ex Vivaio Forestale
455	Pi	Pomarance	Loc. Monterufoli Alto snc	NCEU	F.	130 M.	45/2	Chiesa
456	Pi	Pomarance	Loc. Monterufoli Alto snc	NCEU	F.	130 M.	45/1	Alloggio
457	Pi	Santaluca	Via Commercio Sud	NCEU	F.	42 M.	36	Opificio
458	Pi	Riparbella	Loc. Porcarecce snc	NCEU	F.	30 M.	40	Azienda Faunistica
459	Pi	Riparbella	Loc. Porcarecce snc	NCEU	F.	30 M.	41/2	Azienda Faunistica
460	Pi	Riparbella	Loc. Porcarecce snc	NCEU	F.	30 M.	41/3	Azienda Faunistica
461	Pi	Riparbella	Loc. Porcarecce snc	NCEU	F.	30 M.	41/4	Azienda Faunistica
462	Pi	Riparbella	Loc. Porcarecce snc	NCEU	F.	30 M.	41/5	Azienda Faunistica
463	Pi	Volterra	Loc. Rampa del Pino	NCEU	F.	196 M.	28/1	Podere Pino
464	Pi	Volterra	Loc. Rampa del Pino	NCEU	F.	196 M.	28/4	Podere Pino
465	Pi	Volterra	Loc. Rampa del Pino	NCEU	F.	196 M.	28/5	Podere Pino
466	Pi	Volterra	Loc. Capannone	NCEU	F.	205 M.	20/1	Podere Capannone
467	Pi	Volterra	Loc. Capannone	NCEU	F.	205 M.	20/2	Podere Capannone

Eventuali diverse identificazioni catastali rispetto al corrispondente elenco di categoria inserito nel Conto del Patrimonio 2015 sono da riferirsi esclusivamente all'esecuzione dei necessari adempimenti di legge.

BENI IMMOBILI INDISPONIBILI

CAT. PI-C

- FABBRICATI -

LE FORESTE, I VIVAI FORESTALI ED, IN GENERE, I BENI AGRICOLO-FORESTALI DI CUI ALL'ART. 22 DELLA L.R. 39/2000

468	Po	Cantagallo	Loc. Acquerino	NCT	F. 37	M.	38	Alloggio rurale
469	Po	Cantagallo	Loc. Casa al Bosco snc	NCEU	F. 73	M.	169	Rudere
470	Po	Cantagallo	Loc. Cantagallo snc	NCEU	F. 72	M.	49	Rudere
471	Po	Cantagallo	Loc. Cantagallo snc	NCEU	F. 72	M.	50	Rudere
472	Po	Cantagallo	Loc. Mezzana snc	NCEU	F. 89	M.	121	Rudere
473	Po	Montemurlo	Strada della Burraia snc	NCEU	F. 1	M.	46	Magazzino
474	Po	Cantagallo	Strada di Vespaio snc	NCEU	F. 67	M.	25/500	Rifugio alpino
475	Po	Cantagallo	Strada Vicinale di Cave snc	NCEU	F. 37	M.	51	Rudere
476	Po	Cantagallo	Strada Vicinale di Cave snc	NCEU	F. 37	M.	61	Rudere
477	Po	Cantagallo	Strada Vicinale di Cave snc	NCEU	F. 46	M.	165	Alloggio
478	Po	Cantagallo	Strada Vicinale di Scopeto snc	NCEU	F. 73	M.	63	Rudere
479	Po	Montemurlo	Strada Vicinale di Scopeto snc	NCEU	F. 73	M.	66	Alloggio
480	Po	Montemurlo	Strada Vicinale Fontanelle snc	NCEU	F. 86	M.	57	Alloggio

Eventuali diverse identificazioni catastali rispetto al corrispondente elenco di categoria inserito nel Conto del Patrimonio 2015 sono da riferirsi esclusivamente all'esecuzione dei necessari adempimenti di legge.

BENI IMMOBILI INDISPONIBILI

CAT. PI-C

- FABBRICATI -

LE FORESTE, I VIVAI FORESTALI ED, IN GENERE, I BENI AGRICOLO-FORESTALI DI CUI ALL'ART. 22 DELLA L.R. 39/2000

481	Pt	Abetone	Via Val di Luce snc - Lago Nero	NCEU	F. 21	M.		9/1	Rifugio
482	Pt	Abetone	Loc. Selletta snc	NCEU	F. B/6	M.		57	Impianto risalita
483	Pt	Abetone	SS. Abetone e Brennero	NCEU	F. 18	M.		35	Segheria
484	Pt	Cutigliano	Piazzale Fabio Danti	NCEU	F. 44	M.	313-739-740-741-865		Campo di calcio
485	Pt	Cutigliano	Loc. I Taufi snc	NCEU	F. 6	M.		16/2	Alloggio
486	Pt	Cutigliano	Loc. I Taufi snc	NCEU	F. 6	M.		16/3	Alloggio
487	Pt	Cutigliano	Loc. I Taufi snc	NCEU	F. 6	M.		16/4	Alloggio
488	Pt	Cutigliano	Loc. I Taufi snc	NCEU	F. 6	M.		16/5	Magazzino
489	Pt	Cutigliano	Loc. La Casa snc	NCEU	F. 12	M.		149/2	Alloggio
490	Pt	Cutigliano	Loc. La Casa	NCEU	F. 12	M.		149/3	Rimessa
491	Pt	Pistoia	Via di Carraia snc	NCEU	F. 73	M.		166/1	Ex Vivaio Forestale
492	Pt	Pistoia	Via di Carraia snc	NCEU	F. 73	M.		166/2	Ex Vivaio Forestale
493	Pt	Pistoia	Via di Carraia snc	NCEU	F. 73	M.		166/3	Ex Vivaio Forestale
494	Pt	Pistoia	Via di Carraia snc	NCEU	F. 73	M.		166/4	Ex Vivaio Forestale
495	Pt	Pistoia	Via di Carraia snc	NCEU	F. 73	M.		166/5	Ex Vivaio Forestale
496	Pt	Pistoia	Via di Carraia snc	NCEU	F. 73	M.		166/6	Ex Vivaio Forestale
497	Pt	Pistoia	Via di Carraia snc	NCEU	F. 73	M.		559/2	Ex Vivaio Forestale
498	Pt	Pistoia	Via di Carraia snc	NCEU	F. 73	M.		559/3	Ex Vivaio Forestale
499	Pt	Pistoia	La Sillora - Via Camporotondo snc	NCEU	F. 24	M.		17/2	Alloggio rurale
500	Pt	Pistoia	La Sillora - Via Camporotondo snc	NCEU	F. 24	M.		17/3	Alloggio rurale
501	Pt	Pistoia	La Sillora - Via Camporotondo snc	NCEU	F. 24	M.		17/4	Rimessa
502	Pt	Pistoia	La Sillora - Via Camporotondo snc	NCEU	F. 24	M.		18	Alloggio rurale
503	Pt	Pistoia	La Sillora - Via Camporotondo snc	NCEU	F. 24	M.		21	Alloggio rurale
504	Pt	Pistoia	Loc. Pian di Serra - Via Lacciole	NCEU	F. 16	M.		16	Alloggio
505	Pt	Pistoia	Loc. Pian di Serra - Via Lacciole	NCEU	F. 16	M.		13/1	Alloggio
506	Pt	Pistoia	Loc. Pian di Serra - Via Lacciole	NCEU	F. 16	M.		13/2	Alloggio
507	Pt	Sambuca Pistoiese	Loc. Casa Gioni snc	NCEU	F. 32	M.		96/2	Comunità "Elfi"
508	Pt	Sambuca Pistoiese	Loc. Casa Gioni snc	NCEU	F. 32	M.		96/3	Comunità "Elfi"
509	Pt	Sambuca Pistoiese	Loc. Casa Gioni snc	NCEU	F. 32	M.		96/4	Comunità "Elfi"
510	Pt	Sambuca Pistoiese	Loc. Casa Gioni snc	NCEU	F. 37	M.		26/2	Comunità "Elfi"
511	Pt	Sambuca Pistoiese	Loc. Casa Gioni snc	NCEU	F. 37	M.		26/3	Comunità "Elfi"
512	Pt	Sambuca Pistoiese	Loc. Casa Gioni snc	NCEU	F. 37	M.		26/4	Comunità "Elfi"
513	Pt	Sambuca Pistoiese	Loc. Casa Gioni snc	NCEU	F. 37	M.		73	Comunità "Elfi"
514	Pt	Sambuca Pistoiese	Loc. Casa Sarti - Cughiamme	NCEU	F. 63	M.		5	Comunità "Elfi"
515	Pt	Sambuca Pistoiese	Loc. Casa Sarti - Falserini	NCEU	F. 67	M.		35	Comunità "Elfi"
516	Pt	Sambuca Pistoiese	Loc. Casa Sarti - Felicione	NCEU	F. 75	M.		67	Comunità "Elfi"

BENI IMMOBILI INDISPONIBILI

CAT. PI-C

- FABBRICATI -

LE FORESTE, I VIVAI FORESTALI ED, IN GENERE, I BENI AGRICOLO-FORESTALI DI CUI ALL'ART. 22 DELLA L.R. 39/2000

517 Pt	San Marcello Pistoiese	Loc. Cavallereccia snc	NCEU	F. 45	M.	116	Rimessa
518 Pt	San Marcello Pistoiese	Loc. Montanaro snc	NCEU	F. 34	M.	7	Turistico-ricettiva
519 Pt	San Marcello Pistoiese	Loc. Podere Casaccia snc	NCEU	F. 31	M.	10	Rudere
520 Pt	San Marcello Pistoiese	Loc. Podere Casoncino snc	NCEU	F. 41	M.	122	Rudere
521 Pt	San Marcello Pistoiese	Loc. Podere Fratini snc	NCEU	F. 29	M.	27	Rudere
522 Pt	San Marcello Pistoiese	Loc. Podere Mavigliana snc	NCEU	F. 28	M.	384	Rimessa
523 Pt	San Marcello Pistoiese	Loc. Podere Mavigliana snc	NCEU	F. 28	M.	136/2	Rimessa
524 Pt	San Marcello Pistoiese	Loc. Podere Mavigliana snc	NCEU	F. 28	M.	136/3	Alloggio
525 Pt	San Marcello Pistoiese	Loc. Portafranca snc	NCEU	F. 85	M.	10	Alloggio
526 Pt	San Marcello Pistoiese	Loc. Remoli snc	NCEU	F. 29	M.	73	Rimessa
527 Pt	San Marcello Pistoiese	Loc. Selva dei Porci snc	NCEU	F. 31	M.	28	Rudere
528 Pt	San Marcello Pistoiese	Loc. Casetta Pulledrari snc	NCEU	F. 49	M.	7	Turistico-ricettiva
529 Pt	San Marcello Pistoiese	Loc. Pevetato snc	NCEU	F. 28	M.	382	Rimessa
530 Pt	San Marcello Pistoiese	Loc. Pian dei Termini - Via Pratorsi snc	NCEU	F. 42	M.	24/2	Alloggio
531 Pt	San Marcello Pistoiese	Loc. Pian dei Termini - Via Pratorsi snc	NCEU	F. 42	M.	24/3	Rimessa
532 Pt	San Marcello Pistoiese	Loc. Pian dei Termini - Via Pratorsi snc	NCEU	F. 42	M.	24/4	Rimessa
533 Pt	San Marcello Pistoiese	Loc. Pian Silvano snc	NCEU	F. 85	M.	12	Alloggio
534 Pt	San Marcello Pistoiese	Loc. Pian Silvano snc	NCEU	F. 86	M.	11	Rimessa
535 Pt	San Marcello Pistoiese	Loc. Vivaio Maresca snc	NCEU	F. 48	M.	69	Religioso
536 Pt	San Marcello Pistoiese	Loc. Vivaio Maresca snc	NCEU	F. 48	M.	405/2	Magazzino
537 Pt	San Marcello Pistoiese	Loc. Vivaio Maresca snc	NCEU	F. 48	M.	405/3	Alloggio
538 Pt	San Marcello Pistoiese	Loc. Vivaio Maresca snc	NCEU	F. 48	M.	405/4	Rimessa
539 Pt	San Marcello Pistoiese	Loc. Vivaio Maresca snc	NCEU	F. 48	M.	405/5	Rimessa
540 Pt	San Marcello Pistoiese	Loc. Vivaio Maresca snc	NCEU	F. 48	M.	405/6	Magazzino
541 Pt	San Marcello Pistoiese	Loc. Vivaio Maresca snc	NCEU	F. 49	M.	49	Alloggio
542 Pt	San Marcello Pistoiese	Via del Teso n.18	NCEU	F. 49	M.	26	Albergo

Eventuali diverse identificazioni catastali rispetto al corrispondente elenco di categoria inserito nel Conto del Patrimonio 2015 sono da riferirsi esclusivamente all'esecuzione dei necessari adempimenti di legge.

BENI IMMOBILI INDISPONIBILI

CAT. PI-C

- FABBRICATI -

LE FORESTE, I VIVAI FORESTALI ED, IN GENERE, I BENI AGRICOLO-FORESTALI DI CUI ALL'ART. 22 DELLA L.R. 39/2000

543	Si	Casole d'Elsa	Loc. Cornocchia	NCT	F. 152 M.	11	Alloggio rurale
544	Si	Casole d'Elsa	Loc. Cornocchia	NCT	F. 152 M.	12	Alloggio rurale
545	Si	Casole d'Elsa	Loc. La Selva	NCEU	F. 128 M.	25/3	Alloggio
546	Si	Casole d'Elsa	Loc. La Selva	NCEU	F. 128 M.	25/4	Rudere
547	Si	Castiglion D'Orcia	Loc. Castiglion D'Orcia	NCT	F. 96 M.	5	Alloggio rurale
548	Si	Castiglion D'Orcia	Loc. Beccacervello	NCT	F. 97 M.	1	Alloggio rurale
549	Si	Castiglion D'Orcia	Loc. Cinille	NCT	F. 110 M.	25	Alloggio rurale
550	Si	Castiglion D'Orcia	Loc. Cinille	NCT	F. 110 M.	34	Alloggio rurale
551	Si	Castiglion D'Orcia	Loc. Cinille	NCEU	F. 110 M.	38	Alloggio rurale
552	Si	Castiglion D'Orcia	Loc. Fossalupo	NCEU	F. 109 M.	44	Alloggio rurale
553	Si	Castiglion D'Orcia	Cas. Sparse Fossalupo snc	NCEU	F. 109 M.	12/2	Alloggio rurale
554	Si	Castiglion D'Orcia	Cas. Sparse Fossalupo snc	NCEU	F. 109 M.	12/3	Alloggio rurale
555	Si	Castiglion D'Orcia	Cas. Sparse Fossalupo snc	NCEU	F. 109 M.	12/4	Alloggio rurale
556	Si	Castiglion D'Orcia	Cas. Sparse Fossalupo snc	NCEU	F. 109 M.	12/5	Alloggio rurale
557	Si	Castiglion D'Orcia	Cas. Sparse Fossalupo snc	NCEU	F. 109 M.	12/6	Alloggio rurale
558	Si	Castiglion D'Orcia	Cas. Sparse Fossalupo snc	NCEU	F. 109 M.	12/7	Alloggio rurale
559	Si	Castiglion D'Orcia	Cas. Sparse Fossalupo snc	NCEU	F. 109 M.	12/8	Alloggio rurale
560	Si	Castiglion D'Orcia	Cas. Sparse Fossalupo snc	NCEU	F. 109 M.	12/9	Alloggio rurale
561	Si	Castiglion D'Orcia	Loc. Lecci	NCEU	F. 129 M.	11	Alloggio rurale
562	Si	Castiglion D'Orcia	Loc. Leccino - Viale Poggio Rosa	NCEU	F. 137 M.	6	Ente Urbano
563	Si	Castiglion D'Orcia	Loc. Palazzetto	NCEU	F. 128 M.	19	Alloggio rurale
564	Si	Castiglion D'Orcia	Loc. San Martino	NCEU	F. 98 M.	17	Alloggio rurale
565	Si	Castiglion D'Orcia	Loc. San Martino	NCEU	F. 98 M.	28	Rudere
566	Si	Castiglion D'Orcia	Loc. San Martino	NCEU	F. 98 M.	30	Alloggio rurale
567	Si	Chianciano Terme	Loc. Poderuccio	NCEU	F. 33 M.	2	Alloggio
568	Si	Chianciano Terme	Strada delle Foce	NCEU	F. 32 M.	17	Alloggio
569	Si	Chiusdino	Loc. Causa	NCT	F. 46 M.	14	Alloggio rurale
570	Si	Chiusdino	Loc. Causa	NCT	F. 46 M.	16	Alloggio rurale
571	Si	Chiusdino	Loc. Le Cetine	NCEU	F. 5 M.	21/2	Complesso "Le Cetine"
572	Si	Chiusdino	Loc. Le Cetine	NCEU	F. 5 M.	34/1	Complesso "Le Cetine"
573	Si	Chiusdino	Loc. Le Cetine	NCEU	F. 5 M.	34/2	Complesso "Le Cetine"
574	Si	Chiusdino	Loc. Le Cetine	NCEU	F. 5 M.	34/3	Complesso "Le Cetine"
575	Si	Chiusdino	Loc. Le Cetine	NCEU	F. 5 M.	34/4	Complesso "Le Cetine"
576	Si	Chiusdino	Loc. Le Cetine	NCEU	F. 5 M.	35/1	Complesso "Le Cetine"
577	Si	Chiusdino	Loc. Le Cetine	NCEU	F. 5 M.	35/2	Complesso "Le Cetine"
578	Si	Chiusdino	Loc. Le Cetine	NCEU	F. 5 M.	41/2-38/2	Complesso "Le Cetine"

BENI IMMOBILI INDISPONIBILI

CAT. PI-C

- FABBRICATI -

LE FORESTE, I VIVAI FORESTALI ED, IN GENERE, I BENI AGRICOLO-FORESTALI DI CUI ALL'ART. 22 DELLA L.R. 39/2000

579	Si	Chiusdino	Loc. Le Cetine	NCEU	F. 5	M.	41/3	Complesso "Le Cetine"
580	Si	Chiusdino	Loc. Le Cetine	NCT	F. 5	M.	39	Complesso "Le Cetine"
581	Si	Chiusdino	Loc. Le Cetine	NCT	F. 5	M.	37	Alloggio rurale
582	Si	Chiusdino	Loc. San Giovannese	NCEU	F. 30	M.	6	Scuola antincendio
583	Si	Monteroni D'Arbia	Via di Terzinima	NCEU	F. 77	M.	198	Rimessa attrezzi
584	Si	Monticiano	Loc. La Piana	NCT	F. 37	M.	23	Alloggio rurale
585	Si	Monticiano	Loc. Pian delle Tende	NCT	F. 13	M.	21	Alloggio rurale
586	Si	Monticiano	Loc. Pian delle Tende	NCT	F. 13	M.	22	Alloggio rurale
587	Si	Monticiano	Loc. Sassone	NCT	F. 63	M.	2	Alloggio rurale
588	Si	Monticiano	Strada Prov.le delle Pinete - Loc. Tocchi	NCEU	F. 32	M.	29/2	Scuola antincendi
589	Si	Monticiano	Strada Prov.le delle Pinete - Loc. Tocchi	NCEU	F. 32	M.	29/3	Scuola antincendi
590	Si	Monticiano	Strada Prov.le delle Pinete - Loc. Tocchi	NCEU	F. 32	M.	24/4	Scuola antincendi
591	Si	Monticiano	Strada Prov.le delle Pinete - Loc. Tocchi	NCEU	F. 32	M.	29/5	Scuola antincendi
592	Si	Monticiano	Strada Prov.le delle Pinete - Loc. Tocchi	NCEU	F. 32	M.	29/6	Scuola antincendi
593	Si	Monticiano	Strada Prov.le delle Pinete - Loc. Tocchi	NCEU	F. 32	M.	29/7	Scuola antincendi
594	Si	Monticiano	Strada Prov.le delle Pinete - Loc. Tocchi	NCEU	F. 32	M.	29/8	Scuola antincendi
595	Si	Murlo	Loc. Follonica	NCT	F. 106	M.	92	Alloggio rurale
596	Si	Murlo	Loc. Follonica	NCT	F. 106	M.	93	Alloggio rurale
597	Si	Murlo	Loc. Vallerano - Vicolo Stretto	NCEU	F. 93	M.	68/12	Alloggio rurale
598	Si	Murlo	Loc. Vallerano	NCT	F. 105	M.	7	Alloggio rurale
599	Si	Radicondoli	Case Sparse Solaio	NCEU	F. 59	M.	57/6-7	Alloggio
600	Si	Radicondoli	Loc. Podere le Bolle	NCEU	F. 17	M.	108/1	Alloggio rurale
601	Si	Radicondoli	Loc. Podere le Bolle	NCEU	F. 17	M.	108/2	Alloggio rurale
602	Si	Radicondoli	Loc. Podere le Bolle	NCEU	F. 17	M.	108/3	Alloggio rurale
603	Si	Radicondoli	Loc. Podere le Bolle	NCEU	F. 17	M.	108/4	Alloggio rurale
604	Si	Radicondoli	Loc. Radicondoli	NCT	F. 17	M.	85	Alloggio rurale
605	Si	Radicondoli	Loc. Radicondoli	NCT	F. 17	M.	95	Alloggio rurale
606	Si	Radicondoli	Loc. Radicondoli	NCT	F. 71	M.	15	Alloggio rurale
607	Si	Radicondoli	Loc. Radicondoli	NCT	F. 51	M.	5	Alloggio rurale
608	Si	Radicondoli	Loc. Radicondoli	NCT	F. 52	M.	29	Alloggio rurale
609	Si	Radicondoli	Loc. Radicondoli	NCT	F. 52	M.	19/1	Alloggio rurale
610	Si	Radicondoli	Loc. Radicondoli	NCT	F. 72	M.	33	Alloggio rurale
611	Si	Radicondoli	Loc. S. Lorenzo Montalbano	NCEU	F. 58	M.	29	Rimessa
612	Si	Radicondoli	Loc. Cornocchia n. 43 - Tegoni	NCEU	F. 52	M.	30/1	Alloggio
613	Si	Radicondoli	Loc. Cornocchia n. 43 - Tegoni	NCEU	F. 52	M.	30/2	Alloggio
614	Si	Radicondoli	Loc. Tegoni	NCT	F. 59	M.	68	Ente Urbano
615	Si	Radicondoli	Loc. Santa Lucia	NCEU	F. 59	M.	60	Rudere

BENI IMMOBILI INDISPONIBILI

CAT. PI-C

- FABBRICATI -**LE FORESTE, I VIVAI FORESTALI ED, IN GENERE, I BENI AGRICOLO-FORESTALI DI CUI ALL'ART. 22 DELLA L.R. 39/2000**

616	Si	Sovicille	Loc. Mallecchi	NCT	F. 165	M.	17	Alloggio rurale
617	Si	Sovicille	Loc. Mallecchi	NCT	F. 165	M.	20	Alloggio rurale
618	Si	Sovicille	Loc. Mallecchi	NCT	F. 165	M.	21	Alloggio rurale
619	Si	Sovicille	Loc. Pentolina	NCT	F. 172	M.	7	Alloggio rurale

Eventuali diverse identificazioni catastali rispetto al corrispondente elenco di categoria inserito nel Conto del Patrimonio 2015 sono da riferirsi esclusivamente all'esecuzione dei necessari adempimenti di legge.

BENI IMMOBILI INDISPONIBILI

Cat. PI-C

- TERRENI

LE FORESTE, I VIVAI FORESTALI ED, IN GENERE, I BENI AGRICOLO-FORESTALI DI CUI ALL'ART. 22 DELLA L.R. 39/2000.

N.	Pr. Comune	Superficie in Ha a ca	Usi principali	Reddito eventuale	Note
1	Ar Anghiari	1 211 07 51	Agro-forestale		Terreno gravato da: n. 1 Servitù di elettrodotto
2	Ar Arezzo	9 95 45	Agro-forestale		
3	Ar Arezzo sez Valcerfone	901 28 46	Agro-forestale		
4	Ar Arezzo sez Valdarno	40 73 18	Agro-forestale		
5	Ar Badia Tedalda	1 119 73 50	Agro-forestale		
6	Ar Bibbiena	533 49 41	Agro-forestale		
7	Ar Caprese Michelangelo	557 70 25	Agro-forestale		
8	Ar Castel Focognano	298 67 30	Agro-forestale		
9	Ar Castel San Niccolò	1 201 19 42	Agro-forestale		
10	Ar Castelfranco di Sopra	450 93 40	Agro-forestale		
11	Ar Castiglion Fibocchi	268 93 45	Agro-forestale		
12	Ar Castiglion Fiorentino	38 00 54	Agro-forestale		Terreno gravato da: n. 3 Servitù di elettrodotto n. 1 Servitù telefonica
13	Ar Cavriglia	371 15 76	Agro-forestale		
14	Ar Chitignano	491 63 55	Agro-forestale		
15	Ar Chiusi della Verna	994 36 71	Agro-forestale		
16	Ar Cortona	293 07 63	Sperimentale		
17	Ar Loro Ciuffenna	2 576 50 04	Agro-forestale		
18	Ar Marciano della Chiana	74 43 38	Agro-forestale		Terreno gravato da: n. 1 Servitù di metanodotto
19	Ar Ortignano Raggiolo	322 00 51	Agro-forestale		
20	Ar Pieve Santo Stefano	2 915 45 78	Agro-forestale		Terreno gravato da: n. 1 Servitù di fognatura
21	Ar Poppi	1 290 62 90	Agro-forestale		
22	Ar Pratovecchio	1 211 03 99	Agro-forestale		
23	Ar San Giovanni Valdarno	5 02 25	Agro-forestale		
24	Ar Sansepolcro	1 274 53 93	Agro-forestale		
25	Ar Sestino	301 77 70	Agro-forestale	500,00	

BENI IMMOBILI INDISPONIBILI

Cat. PI-C

- TERRENI**LE FORESTE, I VIVAI FORESTALI ED, IN GENERE, I BENI AGRICOLO-FORESTALI DI CUI ALL'ART. 22 DELLA L.R. 39/2000.**

N.	Pr. Comune	Superficie in Ha a ca	Usò principale	Reddito eventuale	Note
26	Ar Stia	2 419 69 82	Agro-forestale		
27	Ar Subbiano	1 269 67 52	Agro-forestale		
28	Ar Talla	1 564 04 38	Agro-forestale		
TOTALE		24 006 77 72			

BENI IMMOBILI INDISPONIBILI

Cat. PI-C

- TERRENI

LE FORESTE, I VIVAI FORESTALI ED, IN GENERE, I BENI AGRICOLO-FORESTALI DI CUI ALL'ART. 22 DELLA L.R. 39/2000.

N.	Pr. Comune	Superficie in Ha a ca	Usò principale	Reddito eventuale	Note
29	Fi Barberino di Mugello	1 108 53 28	Agro-forestale		Terreno gravato da: n.1 Servizi telefonica n. 1 Servizi di elettrodotto
30	Fi Barberino Val d'Elsa	7 60	Agro-forestale		
31	Fi Borgo San Lorenzo	2 440 68 45	Agro-forestale		Terreno gravato da: n. 1 Servizi di elettrodotto n. 1 Servizi di passo
32	Fi Calenzano		Agro-forestale		
33	Fi Dicomano	40 60 60	Agro-forestale		
34	Fi Fiesole		Agro-forestale		
35	Fi Figline Valdarno	121 04 98	Agro-forestale		Terreno gravato da: n. 1 Servizi di elettrodotto
36	Fi Firenze	---	Agro-forestale		Terreno gravato da: n. 1 Servizi telefonica
37	Fi Firenze	1 693 40 24	Agro-forestale		Terreno gravato da: n. 4 Servizi di elettrodotto
38	Fi Londa	1 324 28 57	Agro-forestale		
39	Fi Marradi	381 02 45	Agro-forestale		
40	Fi Palazzuolo sul Senio	2 362 60 86	Agro-forestale		Terreno gravato da: n.1 Servizi di elettrodotto
41	Fi Pelago		Agro-forestale		
42	Fi Reggello	1 057 99 65	Agro-forestale		
43	Fi San Godenzo	2 005 16 26	Agro-forestale		Terreno gravato da: n. 1 Servizi di elettrodotto
44	Fi San Piero a Sieve	59 46 86	Agro-forestale		Terreno gravato da: n. 1 Servizi di elettrodotto
45	Fi Scandicci		Agro-forestale		
46	Fi Scarperia		Agro-forestale		
47	Fi Sesto Fiorentino	24 74 51	Agro-forestale		
48	Fi Vinci	---			
		17			
TOTALE		12 619 64 48			

BENI IMMOBILI INDISPONIBILI

Cat. PI-C

- TERRENI

LE FORESTE, I VIVAI FORESTALI ED, IN GENERE, I BENI AGRICOLO-FORESTALI DI CUI ALL'ART. 22 DELLA L.R. 39/2000.

N.	Pr. Comune	Superficie in Ha a ca	Usi principali	Reddito eventuale	Note
49	Gr Capalbio	327 04 93	Agro-forestale		
50	Gr Castell'Azzara	314 85 37	Agro-forestale		
51	Gr Castiglione della Pescaia	1 320 67 60	Agro-forestale		Terreno gravato da: n. 1 Servizi di acquedotto
52	Gr Cimigiano	394 26 10	Agro-forestale		
53	Gr Follonica	2 514 30 12	Agro-forestale		Terreno gravato da: n. 2 Servizi di elettrodotto n. 1 Servizi di acquedotto n. 1 Servizi di fognatura
54	Gr Gavorrano	609 57 40	Agro-forestale		
55	Gr Grosseto	17 53	Agro-forestale	250,00	Terreno gravato da: n. 1 Servizi di elettrodotto n. 1 Servizi acquedotto
56	Gr Massa Marittima	7 372 31 64	Agro-forestale		Terreno gravato da: n. 1 Servizi acquedotto n. 1 Servizi di metanodotto n. 1 Servizi per postazione stazione n. 1 microsismica n. 1 Servizi di passo n. 5 Servizi di elettrodotto
57	Gr Monterotondo Marittimo	3 522 24 36	Agro-forestale		Terreno gravato da: n. 3 Servizi di elettrodotto n. 1 Servizi telefonica n.3 Servizi di acquedotto n.1 Servizi per postazione sonda n. 1 Servizi di vapordotto
58	Gr Montieri	29 65 70	Agro-forestale		
59	Gr Orbetello	113 00 00	Agro-forestale		
60	Gr Roccastrada	2 257 97 34	Agro-forestale		
61	Gr Scarlino	3 601 30 22	Agro-forestale		
62	Gr Seggiano	70 06 90	Agro-forestale		Terreno gravato da: n. 3 Servizi di elettrodotto
63	Gr Sorano				
TOTALE				22 447 45 21	

BENI IMMOBILI INDISPONIBILI

Cat. PI-C

- TERRENI

LE FORESTE, I VIVAI FORESTALI ED, IN GENERE, I BENI AGRICOLO-FORESTALI DI CUI ALL'ART. 22 DELLA L.R. 39/2000.

N.	Pr. Comune	Superficie in Ha a ca	Usi principali	Reddito eventuale	Note
64	Li Bibbona	1 635 57 35	Agro-forestale		Terreno gravato da: n. 2 Servitù di elettrodotto
65	Li Campiglia Marittima	2 02 90	Agro-forestale		
66	Li Campo nell'Elba	52 11 64	Agro-forestale		
67	Li Capoliveri	104 58 80	Agro-forestale		
68	Li Collesalvetti	255 52 40	Agro-forestale	199.890,22	
69	Li Livorno	1 732 52 99	Agro-forestale		Terreno gravato da: n. 1 Servitù di elettrodotto
70	Li Marciana	372 86 35	Agro-forestale		
71	Li Piombino	1 026 21 30	Agro-forestale		Terreno gravato da: n.1 Servitù di elettrodotto
72	Li Porto Azzurro	24 56 09	Agro-forestale		n.1 Servitù di elettrodotto
73	Li Portoferraio	64 02 90	Agro-forestale		
74	Li Rosignano Marittimo	7 32 20	Agro-forestale		
75	Li Sassetta	715 32 29	Agro-forestale		Terreno gravato da: n.3 Servitù di elettrodotto
76	Li Suvereto	2 973 03 23	Agro-forestale		n.7 Servitù di elettrodotto n. 1 servitù telefonica
TOTALE				8 965 70 44	

BENI IMMOBILI INDISPONIBILI

Cat. PI-C

- TERRENI

LE FORESTE, I VIVAI FORESTALI ED, IN GENERE, I BENI AGRICOLO-FORESTALI DI CUI ALL'ART. 22 DELLA L.R. 39/2000.

N.	Pr. Comune	Superficie in Ha a ca	Usò principale	Reddito eventuale	Note
77	Lu Bagni di Lucca	14.110,074	Agro-forestale		
78	Lu Barga	2.493,011	Agro-forestale		
79	Lu Capannori	658,620	Agro-forestale		
80	Lu Castiglione Garfagnana	12.888,479	Agro-forestale		
81	Lu Coreglia Antelminelli	8.507,175	Agro-forestale		
82	Lu Fosciandora	2.898,543	Agro-forestale		
83	Lu Giuncugnano	0	Agro-forestale	500,00	
84	Lu Lucca	857,440	Agro-forestale		
85	Lu Piazza al Serchio	2.012,845	Agro-forestale		Terreno gravato da: n. 1 Servitù di elettrodotto
86	Lu Pieve Fosciana	3.672,002	Agro-forestale		
87	Lu San Romano in Garfagnana	1.702,896	Agro-forestale		
87	Lu Villa Basilica	2,850	Agro-forestale		
88	Lu Villa Collemandina	15.111,970	Agro-forestale		
TOTALE				6 491 59 05	

BENI IMMOBILI INDISPONIBILI

Cat. PI-C

- TERRENI**LE FORESTE, I VIVAI FORESTALI ED, IN GENERE, I BENI AGRICOLO-FORESTALI DI CUI ALL'ART. 22 DELLA L.R. 39/2000.**

N.	Pr. Comune	Superficie in Ha a ca	Uso principale	Reddito eventuale	Note
89	Ms Carrara	6 39	Agro-forestale		
90	Ms Massa	3 25 92	Agro-forestale		
91	Ms Pontremoli	332 05 12	Agro-forestale		
TOTALE		335 37 43			

BENI IMMOBILI INDISPONIBILI

Cat. PI-C

- TERRENI

LE FORESTE, I VIVAI FORESTALI ED, IN GENERE, I BENI AGRICOLO-FORESTALI DI CUI ALL'ART. 22 DELLA L.R. 39/2000.

N.	Pr. Comune	Superficie in Ha a ca	Usò principale	Reddito eventuale	Note
92	Pi Buti	281 67 12	Agro-forestale		
93	Pi Calci	341 78 04	Agro-forestale		
94	Pi Castelnuovo Val di Cecina	277 88 00	Agro-forestale		Terreno gravato da: n.2 Servitù di vaporedotto n.1 Servitù di elettrodotto n.2 Servitù per postazione sonda
95	Pi Chianni	226 69 90	Agro-forestale		
96	Pi Lajatico		Agro-forestale		
97	Pi Montecatini Val di Cecina	1 002 67 98	Agro-forestale		Terreno gravato da: n.1 Servitù di elettrodotto
98	Pi Montescudaio	53 77 60	Agro-forestale		
99	Pi Monteverdi Marittimo	1 995 86 32	Agro-forestale		Terreno gravato da: n. 3 Servitù di elettrodotto
100	Pi Pisa	27 52 81	Agro-forestale		Terreno gravato da: n. 2 Servitù di metanodotio n. 2 Servitù telefonica n. 7 Servitù di elettrodotto
101	Pi Pomarance	3 499 97 57	Agro-forestale		Terreno gravato da: n. 4 Servitù di elettrodotto n. 1 Servitù per postazione sonda n.3 Servitù di vaporedotto
102	Pi Riparbella	578 63 72	Agro-forestale		
103	Pi San Giuliano Terme	1 97 49	Agro-forestale		
104	Pi Santa Luce	1 377 43 00	Agro-forestale		
105	Pi Vicopisano	9 61 50	Agro-forestale		
106	Pi Volterra	2 229 80 48	Agro-forestale		Terreno gravato da: n.4 Servitù di elettrodotto
TOTALE				11 905 31 53	Terreno gravato da: n. 1 Servitù per postazione stazione microsimi

BENI IMMOBILI INDISPONIBILI

Cat. PI-C

- TERRENI**LE FORESTE, I VIVAI FORESTALI ED, IN GENERE, I BENI AGRICOLO-FORESTALI DI CUI ALL'ART. 22 DELLA L.R. 39/2000.**

N.	Pr. Comune	Superficie in Ha a ca	Usò principale	Reddito eventuale	Note
106	Po Cantagallo	1 538 46 64	Agro-forestale		
107	Po Montemurlo	246 88 40	Agro-forestale		n.1 Servizi di passo
108	Po Vaiano	15 01			
TOTALE				1 785 50 05	

BENI IMMOBILI INDISPONIBILI

Cat. PI-C

- TERRENI

LE FORESTE, I VIVAI FORESTALI ED, IN GENERE, I BENI AGRICOLO-FORESTALI DI CUI ALL'ART. 22 DELLA L.R. 39/2000.

N.	Pr.	Comune	Superficie in Ha a ca	Usi principali	Reddito eventuale	Note
109	Pt	Abetone	753 38 88	Agro-forestale		Terreno gravato da: n. 5 Servitù di elettrodotto
110	Pt	Cutigliano	1 923 72 62	Agro-forestale		Terreno gravato da: n.4 Servitù di elettrodotto
111	Pt	Montale	170 86 32	Agro-forestale		
112	Pt	Montecatini Terme	1 37 30	Agro-forestale		Terreno gravato da: n.1 Servitù di metanodotro
113	Pt	Pescia	1 40 82	Agro-forestale		Terreno gravato da: n. 1 Servitù di elettrodotto n.1 Servitù di metanodotro
114	Pt	Pistoia	2 135 69 49	Agro-forestale		Terreno gravato da: n. 6 Servitù di elettrodotto
115	Pt	Piteglio	462 78 72	Agro-forestale		
116	Pt	Sambuca Pistoiese	1 256 37 86	Agro-forestale		Terreno gravato da: n.1 Servitù di elettrodotto
117	Pt	San Marcello Pistoiese	2 097 13 48	Agro-forestale		Terreno gravato da: n.9 Servitù di elettrodotto
TOTALE				8 802 75 49		

BENI IMMOBILI INDISPONIBILI

Cat. PI-C

- TERRENI

LE FORESTE, I VIVAI FORESTALI ED, IN GENERE, I BENI AGRICOLO-FORESTALI DI CUI ALL'ART. 22 DELLA L.R. 39/2000.

N.	Pr. Comune	Superficie in Ha a ca	Uso principale	Reddito eventuale	Note
118	Si Casole d'Elsa	1 349 56 19	Agro-forestale		Terreno gravato da: n.1 Servizi di elettrodotto n. 1 Diritto di superficie
119	Si Castiglione d' Orcia	2 067 47 91	Agro-forestale		Terreno gravato da: n..5 Servizi di elettrodotto
120	Si Chianciano Terme	415 45 58	Agro-forestale		Terreno gravato da: n.1 Servizi di elettrodotto
121	Si Chiusdino	1 453 14 05	Agro-forestale		Terreno gravato da: n.1 Servizi di elettrodotto
122	Si Montalcino	475 56 20	Agro-forestale		
123	Si Monticciano	805 64 69	Agro-forestale		Terreno gravato da: n.3 Servizi di elettrodotto
124	Si Murlo	1 543 12 83	Agro-forestale		Terreno gravato da: n. 2 Servizi di elettrodotto
125	Si Radicondoli	2 541 79 31	Agro-forestale		Terreno gravato da: n.9 Servizi di elettrodotto n.1 Servizi di acquedotto n.1 Servizi di vaporodotto n.4 Servizi per postazione sonda n.1 Servizi di passo n. 1 Servizi telefonica
126	Si Sarteano	163 88 30	Agro-forestale		
127	Si Siena	99 58	Agro-forestale		Terreno gravato da: n. 1 Servizi di elettrodotto
128	Si Sovicille	622 77 14	Agro-forestale		Terreno gravato da: n. 2 Servizi di elettrodotto n. 1 Servizi di acquedotto
TOTALE				11 439 41 78	

BENI IMMOBILI INDISPONIBILI

CAT. PI - E

GLI EDIFICI DESTINATI A SEDI DI UFFICI REGIONALI

N.	Pr.	Comune	Descrizione		Uso principale		Reddito eventuale
1	Ar	Marciano della Chiana	Loc. Terchio	NCEU F. 21	M. 4	Alloggio	
2	Ar	Marciano della Chiana	Loc. Culle di Sotto	NCEU F. 8	M. 17/1	Alloggio	
3	Ar	Marciano della Chiana	Loc. Culle di Sotto	NCEU F. 8	M. 17/2	Alloggio	
4	Ar	Marciano della Chiana	Loc. Culle di Sotto	NCEU F. 8	M. 17/3	Alloggio	
5	Ar	Marciano della Chiana	Loc. San Giorgio	NCEU F. 21	M. 55/4	Uffici Arsia	
6	Ar	Marciano della Chiana	Loc. San Giorgio	NCEU F. 21	M. 55/5	Uffici Arsia	
7	Ar	Marciano della Chiana	Loc. San Giorgio	NCEU F. 21	M. 55/6	Uffici Arsia	
8	Ar	Marciano della Chiana	Loc. San Giorgio	NCEU F. 21	M. 55/7	Uffici Arsia	
9	Fi	Firenze	Via di Novoli n.26	NCEU F. 42	M. 57/501-1739	Uffici	43.630,00
10	Fi	Firenze	Via di Novoli n.26	NCEU F. 42	M. 2555/502	Uffici	
11	Fi	Firenze	Loc. Quaracchi	NCEU F. 29	M. 949/500	Archivio	
12	Fi	Sesto Fiorentino	Via Lucchese n.72	NCEU F. 63	M. 194-195/500-196	Archivio	180,00
13	Li	Livorno	Via Nardini Despotti	Mospinotti n.33	M. 110/1	Uffici	
14	Li	Livorno	Via Nardini Despotti	Mospinotti n.33	M. 110/2	Uffici	
15	Li	Livorno	Via Nardini Despotti	Mospinotti n.33	M. 110/3	Uffici	10.883,34
16	Li	Livorno	Via Nardini Despotti	Mospinotti n.33	M. 110/4	Uffici	

BENI IMMOBILI INDISPONIBILI

CAT. PI - E

GLI EDIFICI DESTINATI A SEDI DI UFFICI REGIONALI

N.	Pt.	Comune	Descrizione	Uso principale	Reddito eventuale	
17	Pt	Pistoia	Piazza Resistenza n.54	NCEU F. 223	M. 625/8 -731/3	Uffici
18	Pt	Pistoia	Piazza Resistenza n.54	NCEU F. 223	M. 625/9	Uffici
19	Pt	Pistoia	Piazza Resistenza n.54	NCEU F. 223	M. 625/10	Alloggio
20	Pt	Pistoia	Via Duceschi n. 13	NCEU F. 223	M. 625/11	Alloggio
21	Pt	Pistoia	Via Duceschi n. 13	NCEU F. 223	M. 625/16	Uffici
22	Pt	Pistoia	Piazza Resistenza n.54	NCEU F. 223	M. 731/4	Uffici
23	Si	Siena	Via Sclavo - Rosselli	NCEU F. 15	M. 905/101	Uffici Genio Civile
24	Si	Siena	Via Sclavo - Rosselli	NCEU F. 15	M. 905/137	Uffici Genio Civile
25	Si	Siena	Via Sclavo - Rosselli	NCEU F. 15	M. 905/41	Uffici Genio Civile
26		Bruxelles	Rond Point Schuman	Catasto Bruxelles	Sez. F. N. 548/N/C	Uffici
						45.000

BENI IMMOBILI INDISPONIBILI

CAT. PI - F

GLI ALTRI BENI IMMOBILI ESPRESSAMENTE DESTINATI AD UN PUBBLICO SERVIZIO O COMUNQUE AL DIRETTO PERSEGUIMENTO DI SPECIFICHE FINALITA' PUBBLICHE DI INTERESSE REGIONALE

- FABBRICATI -

N.	Pr.	Comune	Descrizione		Uso principale	Reddito eventuale			
1	Ar	Sestino	NCEU	F.	38	M.	54/4	Struttura sanitaria	8.425,20
2	Fi	Bagno a Ripoli	NCEU	F.	60	M.	89/500	Servizio antincendio	
3	Fi	Bagno a Ripoli	NCEU	F.	60	M.	89/501	Servizio antincendio	
4	Fi	Bagno a Ripoli	NCEU	F.	60	M.	89/502	Servizio antincendio	
5	Fi	Bagno a Ripoli	NCEU	F.	60	M.	89/503	Servizio antincendio	
6	Fi	Bagno a Ripoli	NCEU	F.	60	M.	88/500	Servizio antincendio	
7	Fi	Fiesole	NCEU	F.	17	M.	472	Culturale	
8	Fi	Firenze	NCEU	F.	133	M.	7/1-159	Culturale	
9	Fi	Firenze	NCEU	F.	133	M.	7/2	Alloggio	
10	Fi	Firenze	NCEU	F.	133	M.	7/500	Alloggio	
11	Fi	Firenze	NCEU	F.	163	M.	51/4	Alloggio	
12	Fi	Firenze	NCEU	F.	163	M.	51/6	Alloggio	
13	Fi	Firenze	NCEU	F.	163	M.	51/7	Alloggio	
14	Fi	Firenze	NCEU	F.	148	M.	379-412/2	Studio Arch.Savioli	
15	Gr	Scarlino	NCEU	F.	54	M.	37	Magazzino	
16	Gr	Castiglione della Pescaia	NCEU	F.	106	M.	202/1	Uffici ex APT	180,00
17	Gr	Castiglione della Pescaia	NCEU	F.	106	M.	202/5	Uffici ex APT	180,00
18	Gr	Grosseto	NCEU	F.	147	M.	69	Sanitario - ambientale	180,00
19	Ms	Massa	NCEU	F.	153	M.	353/1	Campo Sportivo	180,00

BENI IMMOBILI INDISPONIBILI

CAT. PI - F

GLI ALTRI BENI IMMOBILI ESPRESSAMENTE DESTINATI AD UN PUBBLICO SERVIZIO O COMUNQUE AL DIRETTO PERSEGUIMENTO DI SPECIFICHE FINALITA' PUBBLICHE DI INTERESSE REGIONALE

- FABBRICATI -

N.	Pr.	Comune	Descrizione	Uso principale	Reddito eventuale		
20	Pi	Pisa	Via Emilia 448	NCEU F. 83	M. 32/1	Mercato Ortofrutticolo	42.211,21
21	Pi	Pisa	Via Emilia 448	NCEU F. 83	M. 32/2	Mercato Ortofrutticolo	
22	Po	Vernio	Via della Badia	NCEU F. 9	M. 447/1	Chalet del Villeggiante	180,00
23	Pt	Pescia	Via Salvo d'Acquisto	NCEU F. 94	M. 935	Mercato Florovivaistico	180,00
24	Pt	Pescia	Via Salvo d'Acquisto	NCEU F. 94	M. 58	Mercato Florovivaistico	
25	Pt	Pescia	Via Salvo d'Acquisto	NCEU F. 94	M. 94-95-274/3	Mercato Florovivaistico	

BENI IMMOBILI INDISPONIBILI

CAT. PI - F

GLI ALTRI BENI IMMOBILI ESPRESSAMENTE DESTINATI AD UN PUBBLICO SERVIZIO O COMUNQUE AL DIRETTO PERSEGUIMENTO DI SPECIFICHE FINALITA' PUBBLICHE DI INTERESSE REGIONALE

TERRENI

N.	Pr.	Comune	Descrizione	Uso principale	Reddito eventuale
1	Pt	Pescia	Mq. 37 40	Terreni Mercato Florovivaistico	
2	Ar	Sestino	Mq. 860	Terreni eredità Dindelli	
3	Pi	Pisa	Mq. 215810	Terreni Mercato Ortofrutticolo	
4	Pi	San Giuliano Terme	Mq. 17605	Terreni Terme San Giuliano	

BENI IMMOBILI DISPONIBILI

CAT- PD - I

- FABBRICATI -

N.	Pr.	Comune	Descrizione	Uso principale	Reddito eventuale	
1	Ar	Arezzo	Battifolle n.122	NCEU F. 42-47-48/b	M. 276-76-31	2.949,92
2	Ar	Arezzo	La Lama n-49 - Loc. Marcena	NCEU F. 3/a	M. 80-180	2.613,54
3	Ar	Arezzo	San Giuliano n.15	NCEU F. 42/b	M. 6	2.290,08
4	Ar	Badia Tedalda	SRT 258 - KM. 27,00	NCEU F. 58	M. 309	
5	Ar	Badia Tedalda	SRT 258 - KM. 27,00	NCEU F. 58	M. 309	
6	Ar	Badia Tedalda	SRT 258 - KM. 27,00	NCEU F. 58	M. 309	
7	Ar	Bibbiena	Casamicciola snc	NCEU F. 79	M. 14	
8	Ar	Bibbiena	Corsalone n.26	NCEU F. 88	M. 125/3	
9	Ar	Bibbiena	Corsalone n.26	NCEU F. 88	M. 125/4	
10	Ar	Capolona	Via Dante n.301	NCEU F. 17	M. 118	
11	Ar	Castel Focognano	Farneto n.51 - Loc. Rassina	NCEU F. 14	M. 329	2.264,21
12	Ar	Cavriglia	Loc. Castelnuovo Sabbioni	NCEU F. 22	M. 153	-
13	Ar	Cavriglia	Via delle Miniere n. 384	NCEU F. 19	M. 12/1	
14	Ar	Cavriglia	Via delle Miniere n. 383	NCEU F. 19	M. 12/2	
15	Ar	Cavriglia	Via delle Miniere n. 383	NCEU F. 19	M. 12/3	
16	Ar	Cavriglia	Via delle Miniere n. 383	NCEU F. 19	M. 12/6	
17	Ar	Cavriglia	Via delle Miniere n. 383	NCEU F. 19	M. 12/8	
18	Ar	Cavriglia	Via delle Miniere n. 383	NCEU F. 19	M. 12/11	
19	Ar	Cavriglia	Via delle Miniere n. 226	NCEU F. 19	M. 12/12	
20	Ar	Cavriglia	Via delle Miniere n. 226	NCEU F. 19	M. 8/5	
21	Ar	Cavriglia	Via delle Miniere n. 226	NCEU F. 19	M. 8/6	
22	Ar	Cavriglia	Via delle Miniere n. 226	NCEU F. 19	M. 8/7	
23	Ar	Cavriglia	Via delle Miniere n. 226	NCEU F. 19	M. 8/8	
24	Ar	Cavriglia	Via delle Miniere n. 226	NCEU F. 19	M. 8/9	
25	Ar	Cavriglia	Via delle Miniere n. 226	NCEU F. 19	M. 8/10	
26	Ar	Chiusi della Verna	Fonte Chiara - Loc. Corsalone	NCEU F. 97	M. 14	3.008,90
27	Ar	Chiusi della Verna	SRT 71 - KM. 175,100	NCEU F. 109	M. 88	
28	Ar	Civitella Val di Chiana	Oliveto n.47	NCEU F. 100	M. 38	
29	Ar	Civitella Val di Chiana	Via del Sombolino n.56	NCEU F. 37	M. 107	
30	Ar	Cortona	SRT 71 - KM. 117,600 - S.Marco in Villa	NCEU F. 233	M. 62/4	
31	Ar	Cortona	SRT 71 - KM. 117,600 - S.Marco in Villa	NCEU F. 233	M. 62/5	
32	Ar	Cortona	SRT 71 - KM. 117,600 - S.Marco in Villa	NCEU F. 233	M. 62/8	
33	Ar	Cortona	SRT 71 - KM. 117,600 - S.Marco in Villa	NCEU F. 233	M. 75/1	
34	Ar	Cortona	SRT 71 - KM. 117,600 - S.Marco in Villa	NCEU F. 233	M. 75/2	
35	Ar	Cortona	SRT 71 - KM. 117,600 - S.Marco in Villa	NCEU F. 233	M. 75/3	

BENI IMMOBILI DISPONIBILI

CAT- PD - I

- FABBRICATI -

N.	Pr.	Comune	Descrizione	Usò principale	Reddito eventuale
36	Ar	Foiano della Chiana	Via Vecchia n. 3	M. 312- M. 142-119-214-2	Rudere
37	Ar	Loro Ciuffenna	Loc. Monte Lori	M. 95	Inutilizzato
38	Ar	Lueignano	Fabbriche n. 301	M. 59/1	Casa cantoniera n. 20
39	Ar	Lueignano	Fabbriche n. 301	M. 59/2	Magazzino
40	Ar	Monte San Savino	Ponticello n.90	M. 8	Casa cantoniera n. 19
41	Ar	Monte San Savino	Vertighe n.35	M. 84	Casa cantoniera n. 18
42	Ar	Monte San Savino	Via Costa del Giardino snc	M. 326/3	Fabbricato ex cabina elettrica
43	Ar	Monte San Savino	Via Costa del Giardino snc	M. 326/4	Fabbricato ex cabina elettrica
44	Ar	Monte San Savino	Via Costa del Giardino snc	M. 326/5	Fabbricato ex cabina elettrica
45	Ar	Monte San Savino	Via Costa del Giardino snc	M. 326/6	Fabbricato ex cabina elettrica
46	Ar	Pieve Santo Stefano	Loc. Fognano - Sintigliano	M. 29	Alloggio rurale
47	Ar	Pieve Santo Stefano	Loc. Fognano - Sintigliano	M. 35/2	Magazzino
48	Ar	Pieve Santo Stefano	Loc. Fognano - Sintigliano	M. 35/3	Magazzino
49	Ar	Pieve Santo Stefano	Loc. Fognano - Sintigliano	M. 35/4	Magazzino
50	Ar	Pieve Santo Stefano	Loc. Sintigliano	M. 9	Alloggio rurale
51	Ar	Pieve Santo Stefano	Loc. Valsavignone	M. 36/2	Alloggio
52	Ar	Pieve Santo Stefano	Loc. Il Pozzuolo	M. 89/1	Alloggio
53	Ar	Pieve Santo Stefano	Loc. Il Pozzuolo	M. 89/3	Rudere
54	Ar	Pieve Santo Stefano	Loc. Monticelli di Sotto	M. 13	Alloggio rurale
55	Ar	Pieve Santo Stefano	Loc. Sintigliano	M. 7	Magazzino
56	Ar	Pieve Santo Stefano	Loc. Migliano - Castiglione	M. 24	Rudere
57	Ar	Pieve Santo Stefano	Loc. Migliano - Castiglione	M. 40	Rudere
58	Ar	Pieve Santo Stefano	Loc. Migliano - Castiglione	M. 63	Rudere
59					
60	Ar	Poppi	SRT 71 - KM. 195,800	M. 412/1	Casa cantoniera
61	Ar	Poppi	SRT 71 - KM. 195,800	M. 412/2	Autorimessa
62	Ar	Poppi	Via XXV Aprile n.8	M. 12	Casa cantoniera n. 34
63	Ar	Poppi	Località: Cerreta di Moggiona	M. 24	Inutilizzato
64	Ar	Poppi	Via Po' n. 44	M. 21	Centro Formazione Prof.le
65	Ar	Pratovecchio	Mormoreto n.2	M. 113	Casa cantoniera n. 40
66	Ar	Sansepolcro	Loc. Il Terchio	M. 90	Casa cantoniera
67	Ar	Sansepolcro	P.le Cesare Battisti n. 1	M. 270	Casa cantoniera
68	Ar	Stia	Loc. Papiano	M. 37/1	Alloggio rurale
69	Ar	Stia	Loc. Papiano	M. 37/2	Alloggio rurale
70	Ar	Stia	Loc. Papiano	M. 37/3	Alloggio rurale

BENI IMMOBILI DISPONIBILI

CAT - PD - I

- FABBRICATI -

N.	Pr.	Comune	Descrizione	Uso principale	Reddito eventuale
71	Ar	Sitia	NCEU F. 42	M. 36	
		Loc. Sambuchelli			Alloggio rurale
72	Ar	Sitia	NCEU F. 42	M. 34/1	
		Loc.Sambuchelli - Gavisseri			Alloggio rurale
73	Ar	Sitia	NCEU F. 42	M. 34/2	
		Loc.Sambuchelli - Gavisseri			Alloggio rurale
74	Ar	Subbiano	NCEU F. 22	M. 6	
		Spedaleto n.117			Casa Cantoniera n. 16
Eventuali diverse identificazioni catastali rispetto al corrispondente elenco di categoria inserito nel Conto del Patrimonio 201 ###					
sono da riferirsi esclusivamente all'esecuzione dei necessari adempimenti di legge.					
					2.199,51

BENI IMMOBILI DISPONIBILI

CAT - PD - I

- FABBRICATI -

N.	Pr.	Comune	Descrizione	Uso principale	Reddito eventuale	
75	Fi	Barberino di Mugello	Via Montecuccoli n.15	NCEU F. 74	M. 81-126	Alloggio
76	Fi	Figline Valdarno	Via Gaville snc - Loc. Giovino	NCEU F. 64	M. 114	Alloggio
77	Fi	Figline Valdarno	SRT 69 - KM. 26,630	NCEU F. 53	M. 281	Magazzino
78	Fi	Firenze	Via Carducci nn.37/r-41/r	NCEU F. 168	M. 121/500-451/5	Istituto della Resistenza
79	Fi	Firenze	Via della Carra n.4	NCEU F. 74	M. 427/2	Magazzino
80	Fi	Firenze	Via della Carra n.4	NCEU F. 74	M. 427/500	Magazzino
81	Fi	Firenze	Via delle Porte Nuove nn.11r e 9r	NCEU F. 74	M. 224/4	Fondo
82	Fi	Firenze	Via delle Porte Nuove n.13/r	NCEU F. 74	M. 224/5	Sportivo-ricreativo
83	Fi	Firenze	Via delle Porte Nuove n.15r	NCEU F. 74	M. 224/6	Inutilizzato
84	Fi	Firenze	Via delle Porte Nuove n.15r	NCEU F. 74	M. 224/7	Inutilizzato
85	Fi	Firenze	Via delle Porte Nuove n.17r	NCEU F. 74	M. 224/8	Inutilizzato
86	Fi	Firenze	Via delle Porte Nuove n.19r	NCEU F. 74	M. 224/9	Inutilizzato
87	Fi	Firenze	Viale Gramsci n.9/a	NCEU F. 168	M. 231/501-232/5	Turistico
88	Fi	Firenze	Viale Gramsci n.9/a	NCEU F. 168	M. 231/502-232/5	Turistico
89	Fi	Firenze	Viale Gramsci n.9/a	NCEU F. 168	M. 231/503-232/5	Turistico
90	Fi	Firenze	Viale Gramsci n.9/a	NCEU F. 168	M. 231/504	Turistico
91	Fi	Firenze	Viale Gramsci n.9/a	NCEU F. 168	M. 232/501	Turistico
92	Fi	Firenze	Viale Gramsci n.9/a	NCEU F. 168	M. 232/504	Turistico
93	Fi	Firenze	Viale Gramsci n.9/a	NCEU F. 168	M. 232/507	Turistico
94	Fi	Firenze	Via Verdi n.16	NCEU F. 174	M. 197/16	Alloggio
95	Fi	Firenze	Via Verdi n.16	NCEU F. 174	M. 197/20	Alloggio
96	Fi	Firenze	Via Verdi n.16	NCEU F. 174	M. 197/21	Alloggio
97	Fi	Firenze	Via Verdi n.16	NCEU F. 174	M. 197/22	Alloggio
98	Fi	Firenze	Piazza Acciaiuoli n. 19	NCEU F. 149	M. 167/500	Uffici Polizia Municipale
99	Fi	Firenzuola	Via Molinaccio n.898	NCEU F. 223	M. 78/1	Turistico-ricettivo
100	Fi	Firenzuola	Via Molinaccio n.898	NCEU F. 223	M. 78/2	Turistico-ricettivo
101	Fi	Impruneta	SRT.2 - KM. 289,986	NCEU F. 19	M. 2/506	Autorimessa
102	Fi	Impruneta	SRT.2 - KM. 289,986	NCEU F. 19	M. 2/507	Casa cantoniera
103	Fi	Impruneta	SRT.2 - KM. 289,986	NCEU F. 19	M. 2/508	Casa cantoniera
104	Fi	Impruneta	SRT.2 - KM. 289,986	NCEU F. 19	M. 2/509	Casa cantoniera
105	Fi	Impruneta	SRT.2 - KM. 289,986	NCEU F. 19	M. 2/510	Autorimessa
106	Fi	Impruneta	SRT.2 - KM. 289,986	NCEU F. 19	M. 2/511	Autorimessa

BENI IMMOBILI DISPONIBILI

CAT - PD - I

- FABBRICATI -

N.	Pr.	Comune	Descrizione		Usò principale	Reddito eventuale
107	Fi	Impruneta	SRT.2 - KM. 289,986	NCEU F. 19	M. 2/512 Autorimessa	
108	Fi	Impruneta	SRT.2 - KM. 289,986	NCEU F. 19	M. 2/513 Autorimessa	
109	Fi	Londa	Frazione Rincine	NCEU F. 10	M. 284/500 Complesso di Rincine	
110	Fi	Londa	Frazione Rincine Bizzetto	NCEU F. 7	M. 65 Complesso di Rincine	
111	Fi	Londa	Frazione Rincine Romita	NCEU F. 10	M. 283 Complesso di Rincine	
112	Fi	Londa	Frazione Rincine	NCEU F. 7	M. 140/1 Rudere	
113	Fi	Londa	Frazione Rincine	NCEU F. 7	M. 140/2 Rudere	
114	Fi	Londa	Frazione Rincine	NCEU F. 7	M. 140/3 Rudere	
115	Fi	Londa	Frazione Rincine	NCEU F. 7	M. 140/4 Rudere	
116	Fi	Londa	Loc. Sommavilla	NCEU F. 7	M. 116 Rudere	
117	Fi	Palazzo sul Senio	Loc. Quadalto -Villetto Campanara	NCT F. 55	M. 75 Alloggio rurale	
118	Fi	Palazzo sul Senio	Loc. Quadalto -Villetto Campanara	NCT F. 55	M. 75/1 Alloggio rurale	
119	Fi	Palazzo sul Senio	Loc. Quadalto -Villetto Campanara	NCT F. 55	M. 75/3 Alloggio rurale	
120	Fi	Palazzo sul Senio	Piazza del Molino - Loc. Quadalto	NCEU F. 68	M. 61/2 Alloggio	
121	Fi	Palazzo sul Senio	Piazza del Molino - Loc. Quadalto	NCEU F. 68	M. 61/3 Alloggio	
122	Fi	Palazzo sul Senio	Loc. Quadalto - Villa Campanara	NCT F. 69	M. 12/1 Alloggio	
123	Fi	Palazzo sul Senio	Loc. Quadalto - Villa Campanara	NCEU F. 69	M. 12/2 Alloggio	
124	Fi	Palazzo sul Senio	Loc. Quadalto - Villa Campanara	NCEU F. 69	M. 12/3 Alloggio	
125	Fi	Palazzo sul Senio	Pian dell'Aiara	NCEU F. 64	M. 47 Alloggio	
126	Fi	Pelago	Strada Vicinale delle Vigne	NCT F. 15	M. 76 Allevamento cani guida ciechi	
127	Fi	Pelago	Strada Vicinale delle Vigne	NCT F. 15	M. 77 Allevamento cani guida ciechi	
128	Fi	Pelago	Strada Vicinale delle Vigne	NCT F. 15	M. 78 Allevamento cani guida ciechi	
129	Fi	Pelago	Strada Vicinale delle Vigne	NCEU F. 15	M. 508 Allevamento cani guida ciechi	
130	Fi	Pontassieve	Loc. Galica	NCT F. 28	M. 107 Rudere	
131	Fi	Reggello	Via di Consuma 281/i	NCEU F. 1	M. 10-25/1-26 Inutilizzati	
132	Fi	Reggello	Via di Consuma 281/i	NCEU F. 1	M. 25/2 Inutilizzati	
133	Fi	Reggello	Loc. Pian del Farnia	NCEU F. 64	M. 45/500 Rudere	
134	Fi	Reggello	SRT 69 - KM. 10,160	NCEU F. 44	M. 297 Magazzino	
135	Fi	San Godenzo	Loc. Cassetto	NCEU F. 13	M. 97/500 Alloggio rurale	

BENI IMMOBILI DISPONIBILI

CAT - PD - I

- FABBRICATI -

N.	Pr.	Comune	Descrizione	Uso principale	Reddito eventuale	
136	Fi	San Godenzo	Loc. Cassetto	NCEU F. 13	M. 97/501	Alloggio rurale
137	Fi	San Godenzo	Loc. Cassetto	NCEU F. 13	M. 97/502	Alloggio rurale
138	Fi	San Godenzo	Loc. Cassetto	NCEU F. 13	M. 97/503	Alloggio rurale
139	Fi	Signa	Via dei Bassi n. 54	NCEU F. 21	M. 149/1-164	Alloggio
140	Fi	Signa	Via dei Bassi n. 54	NCEU F. 21	M. 149/2	Alloggio
141	Fi	Signa	Via dei Bassi n. 54	NCEU F. 21	M. 150/1-163	Alloggio
142	Fi	Signa	Via dei Bassi n. 54	NCEU F. 21	M. 150/2-165	Alloggio

Eventuali diverse identificazioni catastali rispetto al corrispondente elenco di categoria inserito nel Conto del Patrimonio 2015 sono da riferirsi esclusivamente all'esecuzione dei necessari adempimenti di legge.

4,662,32

4,662,32

BENI IMMOBILI DISPONIBILI

CAT- PD - I

- FABBRICATI -

N.	Pr.	Comune	Descrizione		Usò principale	Reddito eventuale
143	Gr	Arcidosso	Loc. Il Pino	NCEU F. 23	M. 446	
144	Gr	Castiglion della Pescaia	P.za Garibaldi n.6	NCEU F. 106	M. 202/6	180,00
145	Gr	Follonica	Lungomare Italia nn.84-86	NCEU F. 23	M. 189	47.038,73
146	Gr	Follonica	Via Apuania n.133	NCEU F. 28	M. 1/10	
147	Gr	Follonica	Via Apuania n.133	NCEU F. 28	M. 1/11	
148	Gr	Follonica	Via Apuania n.133	NCEU F. 28	M. 1/12	
149	Gr	Follonica	Via Apuania n.133	NCEU F. 28	M. 1/5	10.990,00
150	Gr	Follonica	Via Apuania n.133	NCEU F. 28	M. 1/6	
151	Gr	Follonica	Via Apuania n.133	NCEU F. 28	M. 1/7	
152	Gr	Follonica	Via Apuania n.133	NCEU F. 28	M. 1/8	
153	Gr	Follonica	Via Apuania n.133	NCEU F. 28	M. 1/9	
154	Gr	Grosseto	Loc.Casotto Pescatori	NCEU F. 99	M. 320	
155	Gr	Grosseto	Viale Matteotti n.73	NCEU F. 88	M. 81/11	
156	Gr	Grosseto	Viale Matteotti n.73	NCEU F. 88	M. 81/10	
157	Gr	Grosseto	Viale Matteotti n.75	NCEU F. 88	M. 81/11	
158	Gr	Grosseto	Viale Matteotti n.73	NCEU F. 88	M. 81/13	
159	Gr	Grosseto	Viale Matteotti n.77-79	NCEU F. 88	M. 81/14	
160	Gr	Massa Marittima	Loc. Bonsecchino	NCEU F. 213	M. 41	
161	Gr	Massa Marittima	Loc. Valpiana – Citenne	NCEU F. 180	M. 60/2	
162	Gr	Massa Marittima	Loc. Valpiana – Citenne	NCEU F. 180	M. 60/3	846,58
163	Gr	Massa Marittima	Via Sarzanese Valdera - Loc. Magrone	NCEU F. 223	M. 75	
164	Gr	Massa Marittima	Via Sarzanese Valdera - Loc. Magrone	NCEU F. 223	M. 76	
165	Gr	Massa Marittima	Via Sarzanese Valdera - Loc. Magrone	NCEU F. 223	M. 77	
166	Gr	Massa Marittima	Loc.Serpieri – Podere Fontalcinaldo	NCEU F. 62	M. 160/2	
167	Gr	Massa Marittima	Loc.Serpieri – Podere Fontalcinaldo	NCEU F. 62	M. 160/3	
168	Gr	Massa Marittima	Loc.Serpieri – Podere Fontalcinaldo	NCEU F. 62	M. 160/4	
169	Gr	Massa Marittima	Loc.Serpieri – Podere Fontalcinaldo	NCEU F. 62	M. 160/5	
170	Gr	Massa Marittima	Loc.Serpieri – Podere Fontalcinaldo	NCEU F. 62	M. 160/6	
171	Gr	Massa Marittima	Loc.Serpieri – Podere Fontalcinaldo	NCEU F. 62	M. 160/7	
172	Gr	Massa Marittima	Loc.Serpieri – Podere Fontalcinaldo	NCEU F. 62	M. 160/8	
173	Gr	Massa Marittima	Loc.Serpieri – Podere Fontalcinaldo	NCEU F. 62	M. 160/9	

BENI IMMOBILI DISPONIBILI

CAT - PD - I

- FABBRICATI -

N.	Pr.	Comune	Descrizione		Uso principale		Reddito eventuale
174	Gr	Massa Marittima	Loc.Serpieri - Podere Fontalcinaldo	NCEU F. 62	M. 160/10	Alloggio rurale	
175	Gr	Massa Marittima	Loc.Serpieri - Podere Fontalcinaldo	NCEU F. 62	M. 160/11	Alloggio rurale	
176	Gr	Massa Marittima	Loc.Serpieri - Podere Fontalcinaldo	NCEU F. 62	M. 160/12	Alloggio rurale	
177	Gr	Massa Marittima	Strada Prov.le Massa Montieri	NCEU F. 62	M. 27	Alloggio rurale	
178	Gr	Massa Marittima	Loc. Valpina - Via Massetana	NCEU F. 204	M. 57	Alloggio rurale	
179	Gr	Monterotondo Marittimo	Via Solferino snc	NCEU F. 23	M. 233	Rocca degli Alberti	
180	Gr	Monterotondo Marittimo	Via Solferino snc	NCEU F. 23	M. 253	Rocca degli Alberti	
181	Gr	Monterotondo Marittimo	Strada Vicinale Gordenne	NCEU F. 40	M. 19	Alloggio rurale	
182	Gr	Monterotondo Marittimo	Strada Reg.le 398 Val di Cornia - Migliarina	NCEU F. 28	M. 26/2	Alloggio rurale	
183	Gr	Monterotondo Marittimo	Strada Reg.le 398 Val di Cornia - Migliarina	NCEU F. 28	M. 26/3	Alloggio rurale	
184	Gr	Monterotondo Marittimo	SRT 398 - Km.10,230	NCEU F. 20	M. 47	Casa cantoniera	
185	Gr	Monterotondo Marittimo	SRT 398 - Km.4,375	NCEU F. 10	M. 169	Casa cantoniera	
186	Gr	Orbetello	Via Guerrazzi n.2	NCEU F. 88	M. 575/6	Alloggio	
187	Gr	Scarlino	Via Portigliami snc	NCEU F. 54	M. 35/7	Alloggio	1.975,44

Eventuali diverse identificazioni catastali rispetto al corrispondente elenco di categoria inserito nel Conto del Patrimonio 2015 sono da riferirsi esclusivamente all'esecuzione dei necessari adempimenti di legge.

BENI IMMOBILI DISPONIBILI

CAT - PD - I

- FABBRICATI -

N.	Pr.	Comune	Descrizione	Uso principale	Reddito eventuale
188	Li	Cecina	Viale Italia n.10	NCEU F. 27	M. 541/12
189	Li	Cecina	Viale Italia n.10	NCEU F. 27	M. 541/13
190	Li	Cecina	Viale Italia n.10	NCEU F. 27	M. 541/601
191	Li	Livorno	Loc.Castellaccio - Via di Quercianella n.239	NCEU F. 82	M. 25/3
192	Li	Livorno	Via Valle Benedetta n.52/b	NCEU F. 52	M. 107
193	Li	Livorno	Via di Popogna snc	NCEU F. 77	M. 29/601
194	Li	Livorno	Via di Popogna snc	NCEU F. 77	M. 29/602
195	Li	Livorno	Via di Popogna snc	NCEU F. 77	M. 29/603
183	Li	Rosignano Marittimo	SRT 206 KM. 15,60 - Loc. Chiappino	NCEU F. 36	M. 38/601
184	Li	Rosignano Marittimo	SRT 206 KM. 15,60 - Loc. Chiappino	NCEU F. 36	M. 38/602
185	Li	Rosignano Marittimo	SRT 206 KM. 15,60 - Loc. Chiappino	NCEU F. 36	M. 38/603
186	Li	Suvereto	Loc.San Lorenzo	NCT F. 66	M. 20

Eventuali diverse identificazioni catastali rispetto al corrispondente elenco di categoria inserito nel Conto del Patrimonio 2015 sono da riferirsi esclusivamente all'esecuzione dei necessari adempimenti di legge.

BENI IMMOBILI DISPONIBILI

CAT - PD - I

- FABBRICATI -

N.	Pr.	Comune	Descrizione		Usò principale	Reddito eventuale
187	Lu	Lucca	Via Abetone Brennero n.6171 – Saltocchio	NCEU F. 58	M. 820/1	
188	Lu	Pieve Fosciana	Loc. Fornori	NCEU F. 18	M. 6941	Alloggio
189	Lu	Pieve Fosciana	Loc. Fornori	NCEU F. 18	M. 6942	Alloggio
190	Lu	Pieve Fosciana	Loc. Fornori	NCEU F. 18	M. 6951	Alloggio
191	Lu	Pieve Fosciana	Loc. Fornori	NCEU F. 18	M. 6952	Alloggio
192	Lu	Pieve Fosciana	Loc. Fornori	NCEU F. 18	M. 6953	Alloggio
193	Lu	Pieve Fosciana	Loc. Fornori	NCEU F. 18	M. 6954	Alloggio
						2.883,87

Eventuali diverse identificazioni catastali rispetto al corrispondente elenco di categoria inserito nel Conto del Patrimonio 2014 sono da riferirsi esclusivamente all'esecuzione dei necessari adempimenti di legge.

BENI IMMOBILI DISPONIBILI

CAT - PD - I

- FABBRICATI -

N.	Pr.	Comune	Descrizione	Uso principale	Reddito eventuale
194	Ms	Massa	Via Fivizzano n.3	M. 391/21	
195	Ms	Massa	Via delle Pinete - Loc. Ronchi	M. 216	27.261,10

Eventuali diverse identificazioni catastali rispetto al corrispondente elenco di categoria inserito nel Conto del Patrimonio 2015 sono da riferirsi esclusivamente all'esecuzione dei necessari adempimenti di legge.

BENI IMMOBILIARI DISPONIBILI

CAT - PD - I

- FABBRICATI -

N.	Pr.	Comune	Descrizione		Usò principale	Reddito eventuale
196	Pi	Pisa	NCEU	F. 125	M. 668/1	
		Via Bovio n. 19				Uffici
197	Pi	Pisa	NCEU	F. 125	M. 668/2	
		Via Bovio n. 19				Uffici
198	Pi	Pisa	NCEU	F. 38	M. 118/66	4.121,35
		Galleria Gramsci n.8				Alloggio
199	Pi	Pisa	NCEU	F. 113	M. 392	
		Via delle Mimose n. 13				Campeggio
200	Pi	Pomarance	NCEU	F. 50	M. 300	
		SRT 439 - KM. 115,850				Casa cantoniera
201	Pi	Pomarance	NCEU	F. 50	M. 300	
		SRT 439 - KM. 115,850				Casa cantoniera
202	Pi	Pomarance	NCEU	F. 50	M. 300	
		SRT 439 - KM. 115,850				Magazzino
203	Pi	Pomarance	NCEU	F. 50	M. 300	
		SRT 439 - KM. 115,850				Autorimessa
204	Pi	Volterra	NCEU	F. 77	M. 102	
		Podere Castagneto n.1				Alloggio rurale

Eventuali diverse identificazioni catastali rispetto al corrispondente elenco di categoria inserito nel Conto del Patrimonio 2015 sono da riferirsi esclusivamente all'esecuzione dei necessari adempimenti di legge.

BENI IMMOBILI DISPONIBILI

CAT - PD - I

- FABBRICATI -

N.	Pr.	Comune	Descrizione	Uso principale	Reddito eventuale
205	Po	Vaiano	SRT 325 - KM. 72,180	M. 345	
206	Po	Vaiano	SRT 325 - KM. 72,250	M. 52/500	8,714,25
207	Po	Vaiano	SRT 325 - KM. 72,250	M. 52/501	

Eventuali diverse identificazioni catastali rispetto al corrispondente elenco di categoria inserito nel Conto del Patrimonio 2015 sono da riferirsi esclusivamente all'esecuzione dei necessari adempimenti di legge.

BENI IMMOBILI DISPONIBILI

CAT - PD - I

- FABBRICATI -

N.	Pr.	Comune	Descrizione	Usò principale	Reddito eventuale
208	Pt	Abetone	Via Brennero 112	NCEU F. 18	M. 41
209	Pt	Abetone	Via Brennero 116	NCEU F. 18	M. 43
210	Pt	Abetone	Via Brennero 118	NCEU F. 18	M. 44/1
211	Pt	Abetone	Via Brennero 118	NCEU F. 18	M. 44/2
212	Pt	Cuigliano	Loc.Cima Taufi	NCEU F. 6	M. 16/2
213	Pt	Cuigliano	Loc.Cima Taufi	NCEU F. 6	M. 16/3
214	Pt	Cuigliano	Loc.Cima Taufi	NCEU F. 6	M. 16/4
215	Pt	Cuigliano	Loc.Cima Taufi	NCEU F. 6	M. 16/5
216	Pt	Montecatini Terme	Via della Libertà n.7	NCEU F. 17	M. 137/2
217	Pt	Montecatini Terme	Via della Libertà n.7	NCEU F. 17	M. 137/4
218	Pt	Pistoia	SRT 66 - KM. 51,500	NCEU F. 58	M. 110/1-110/2
219	Pt	San Marcello Pistoiese	Via del Teso snc	NCEU F. 49	M. 6/2
220	Pt	San Marcello Pistoiese	Via del Teso snc	NCEU F. 49	M. 6/3
221	Pt	San Marcello Pistoiese	Via del Teso snc	NCEU F. 49	M. 6/4
222	Pt	San Marcello Pistoiese	Via del Teso snc	NCEU F. 49	M. 6/5
223	Pt	San Marcello Pistoiese	Via del Teso snc	NCEU F. 49	M. 6/6
224	Pt	San Marcello Pistoiese	Via del Teso snc	NCEU F. 49	M. 6/7
225	Pt	San Marcello Pistoiese	Via del Teso snc	NCEU F. 49	M. 6/8
226	Pt	San Marcello Pistoiese	Via del Teso snc	NCEU F. 49	M. 6/9
227	Pt	San Marcello Pistoiese	Via del Teso snc	NCEU F. 49	M. 6/10
228	Pt	San Marcello Pistoiese	Via del Teso snc	NCEU F. 49	M. 6/11
229	Pt	San Marcello Pistoiese	Via del Teso 18	NCEU F. 49	M. 26
230	Pt	San Marcello Pistoiese	Via Lapi n.6	NCEU F. 53	M. 5-7-41
231	Pt	Serravalle Pistoiese	SRT 435 - KM. 43,250	NCEU F. 10	M. 56/12
232	Pt	Serravalle Pistoiese	SRT 435 - KM. 43,250	NCEU F. 10	M. 56/4
233	Pt	Serravalle Pistoiese	SRT 435 - KM. 43,250	NCEU F. 10	M. 56/5
234	Pt	Serravalle Pistoiese	SRT 435 - KM. 43,250	NCEU F. 10	M. 56/6

Eventuali diverse identificazioni catastali rispetto al corrispondente elenco di categoria inserito nel Conto del Patrimonio 2015 sono da riferirsi esclusivamente all'esecuzione dei necessari adempimenti di legge.

BENI IMMOBILI DISPONIBILI

CAT - PD - I

- FABBRICATI -

N.	Pr.	Comune	Descrizione	Descrizione	Usò principale	Reddito eventuale
235	Si	Casole D'Elsa	Strada Prov.le Montevarchi	NCT F. 78	M. 101	Ex caseificio sociale
236	Si	Casole D'Elsa	Strada Prov.le Montevarchi	NCT F. 78	M. 118	Ex caseificio sociale
237	Si	Casole D'Elsa	Strada Prov.le Montevarchi	NCEU F. 78	M. 117/1	Ex caseificio sociale
238	Si	Casole D'Elsa	Strada Prov.le Montevarchi	NCEU F. 78	M. 117/2	Ex caseificio sociale
239	Si	Casole D'Elsa	Strada Prov.le Montevarchi	NCEU F. 78	M. 117/3	Ex caseificio sociale
240	Si	Chiusdino	Loc. Le Cetine snc	NCEU F. 5	M. 36/1	Complesso "Le Cetine"
241	Si	Chiusdino	Loc. Le Cetine snc	NCEU F. 5	M. 36/2	Complesso "Le Cetine"
242	Si	Chiusdino	Loc. Le Cetine snc	NCEU F. 5	M. 48/2	Complesso "Le Cetine"
243	Si	Chiusdino	Loc. Le Cetine snc	NCEU F. 5	M. 48/3	Complesso "Le Cetine"
244	Si	Chiusdino	Loc. Le Cetine snc	NCEU F. 5	M. 48/4	Complesso "Le Cetine"
245	Si	Murlo	Strada Comunale Vallerano	NCEU F. 93	M. 214	Magazzino
246	Si	Radicondoli	Loc. Molini – Podere Casanova	NCEU F. 27	M. 11	Alloggio rurale
247	Si	Radicondoli	Loc. Molini – Podere Casanova	NCEU F. 27	M. 10/2	Alloggio rurale
248	Si	Radicondoli	Loc. Molini – Podere Casanova	NCEU F. 27	M. 10/3	Rudere
249	Si	Radicondoli	Loc. Molini – Podere Casanova	NCEU F. 27	M. 10/4	Rudere
250	Si	Sinalunga	Via Trieste n.3	NCEU F. 52	M. 4/1	Casa cantoniera n. 30
251	Si	Sinalunga	Via Trieste n.3	NCEU F. 52	M. 4/2	Casa cantoniera n. 30

Eventuali diverse identificazioni catastali rispetto al corrispondente elenco di categoria inserito nel Conto del Patrimonio 2015 sono da riferirsi esclusivamente all'esecuzione dei necessari adempimenti di legge.

BENI IMMOBILI DISPONIBILI

CAT. PD - 2

- TERRENI

N.	Pr.	Comune	Superficie	Usò principale	Reddito eventuale
1	Ar	Anghiari	1 25 10	Terreno	
2	Ar	Arezzo	1 46 99	Terreno	
3	Ar	Badia Tedalda		Terreno	
4	Ar	Bibbiena	13 75 50	Terreno	
5	Ar	Caprese Michelangelo		Terreno	
6	Ar	Castelfocognano	1 14 30	Terreno	
7	Ar	Castel San Niccolò	2 36 40	Terreno	
8	Ar	Castiglion Fibocchi	1 04 90	Terreno	
9	Ar	Castiglion Fiorentino		Terreno	
10	Ar	Cavriglia	11 39 25	Terreno	
11	Ar	Chiusi della Verna	13 65 95	Terreno	
12	Ar	Chitignano	9 60 90	Terreno	
13	Ar	Civitella in Val di Chiana	18 90	Terreno	
14	Ar	Loro Ciuffenna	23 56 93	Terreno	
15	Ar	Pieve Santo Stefano	137 29 44	Terreno	
16	Ar	Poppi	51 47 11	Terreno	
17	Ar	Pratovecchio	14 90	Terreno	
18	Ar	S. Giovanni Valdarno	14 08 69	Terreno	
19	Ar	Sansepolcro	32 42 63	Terreno	
20	Ar	Sestino	8 60	Terreno	
21	Ar	Stia	6 97 29	Terreno	
22	Ar	Subbiano	8 64 52	Terreno	
TOTALE			330 58 30		

BENI IMMOBILI DISPONIBILI

CAT. PD - 2

- TERRENI

N.	Pr.	Comune	Superficie	Usò principale	Reddito eventuale
23	Fi	Barberino di Mugello	39 09 40	Terreno	
24	Fi	Calenzano	26 90	Terreno	
25	Fi	Campi Bisenzio	52 70	Terreno	
26	Fi	Dicomano		Terreno	
27	Fi	Fiesole	2 74 00	Terreno	
28	Fi	Figline Valdarno	26 69 80	Terreno	
29	Fi	Firenze	13 04 38	Terreno	360,00
30	Fi	Firenze	11 87 70	Terreno	
31	Fi	Londa	16 48 95	Terreno	
32	Fi	Montespertoli	4 77 25	Terreno	
33	Fi	Palazzuolo Sul Senio	57 44 34	Terreno	
34	Fi	Pelago	1 35 90	Terreno	
35	Fi	Reggello	5 90 30	Terreno	
36	Fi	San Godenzo	2 57 60	Terreno	
37	Fi	Scarperia	86 70	Terreno	
38	Fi	Signa	7 11 50	Terreno	180,00
TOTALE			190 77 42		

BENI IMMOBILI DISPONIBILI

CAT. PD - 2

- TERRENI

N.	Pr.	Comune	Superficie	Usò principale	Reddito eventuale
37	Gr	Arcidosso	170 63 11	Terreno	
38	Gr	Campagnatico	19 70 81	Terreno	
39	Gr	Capalbio	54 10 55	Terreno	
40	Gr	Castellazzara	15 70	Terreno	
41	Gr	Casteldelpiano	4 79 13	Terreno	
42	Gr	Castiglion della Pescaia	161 78 02	Terreno	
43	Gr	Cinigiano	59 41 16	Terreno	
44	Gr	Civitella Paganico	1 22 51	Terreno	
45	Gr	Follonica	252 12 17	Terreno	
46	Gr	Gavorrano	2 81 03	Terreno	546,28
47	Gr	Grosseto	35 95 50	Terreno	898,85
48	Gr	Magliano in Toscana	39 09 47	Terreno	
49	Gr	Manciano	62 22 09	Terreno	
50	Gr	Massa Marittima	330 98 91	Terreno	
51	Gr	Monterotondo Marittimo	170 07 91	Terreno	3.380,00
52	Gr	Orbetello	5 72 30	Terreno	
53	Gr	Pitigliano	2 99 40	Terreno	
54	Gr	Roccalbegna	1 00 84	Terreno	
55	Gr	Roccastrada	4 06 81	Terreno	
56	Gr	Scansano	15 82 04	Terreno	
57	Gr	Scarlino	17 43 11	Terreno	380,00
58	Gr	Semproniano	6 60	Terreno	
59	Gr	Sorano	34 14 57	Terreno	
TOTALE			1 446 33 74		

BENI IMMOBILI DISPONIBILI

CAT. PD - 2

- TERRENI

N.	Pr.	Comune	Superficie	Usò principale	Reddito eventuale
60	Li	Campiglia Marittima	13 90	Terreno	
61	Li	Livorno	68 12 32	Terreno	
62	Li	Piombino	9 09 40	Terreno	
63	Li	Rio nell'Elba	90	Terreno	
64	Li	Sassetta	20 49 60	Terreno	
65	Li	Suvereto	18 59 00	Terreno	
TOTALE			116 45 12		

BENI IMMOBILI DISPONIBILI

CAT. PD - 2

- TERRENI

N.	Pr.	Comune	Superficie	Usò principale	Reddito eventuale
66	Lu	Bagni Di Lucca	48 80 70	Terreno	
67	Lu	Barga	34 54 92	Terreno	
68	Lu	Castiglione Garfagnana	24 16 98	Terreno	
69	Lu	Coreglia Antelminelli	2 00 10	Terreno	
70	Lu	Piazza al Serchio	40 96 35	Terreno	
TOTALE			150 49 05		

BENI IMMOBILI DISPONIBILI

CAT. PD - 2

- TERRENI

N.	Pr.	Comune	Superficie	Usò principale	Reddito eventuale
71	Ms	Carrara	---	Terreno	
72	Ms	Massa	2 72 46	Terreno	
TOTALE			2 72 46		

BENI IMMOBILI DISPONIBILI

CAT. PD - 2

- TERRENI

N.	Pr.	Comune	Superficie	Usò principale	Reddito eventuale
73	Pi	Buti	20 91 21	Terreno	
74	Pi	Calci	1 67 00	Terreno	
75	Pi	Castellina Marittima	2 30	Terreno	
76	Pi	Castelnuovo Val di Cecina	4 83 80	Terreno	
77	Pi	Lajatico	3 04 31	Terreno	
78	Pi	Montecatini Val di Cecina	37 40 28	Terreno	
79	Pi	Monteverdi Marittimo	98 10	Terreno	
80	Pi	Pisa	6 89 48	Terreno	21.600,00
81	Pi	Pomarance	9 20 25	Terreno	
82	Pi	Riparbella	64 90	Terreno	
83	Pi	Volterra	37 15 74	Terreno	
TOTALE			122 77 37		

BENI IMMOBILI DISPONIBILI

CAT. PD - 2

- TERRENI

N.	Pr.	Comune	Superficie	Uso principale	Reddito eventuale
84	Pt	Abetone	59 81 01	Terreno	
85	Pt	Cutigliano	38 28 90	Terreno	
86	Pt	Sambuca		Terreno	
87	Pt	San Marcello Pistoiese	2 81 45	Terreno	
TOTALE			100 91 36		

Allegato ex Art. 41 DL 66/2014
Attestazione dei tempi di pagamenti

Attestazione tempi di pagamento

Ai sensi dell'art. 41 del DL 66/2014, la Regione allega alla Relazione di accompagnamento al Bilancio consuntivo un prospetto, sottoscritto dal legale rappresentante e dal responsabile del servizio finanziario attestante:

- a) l'importo dei pagamenti relativi alle transazioni commerciali effettuati dopo la scadenza dei termini previsti dal Dlgs 231/2002;
- b) l'indicatore annuale di tempestività dei pagamenti, di cui all'art 33 del DLgs 33/2013.

La definizione dei dati di cui sopra, trova supporto nell'implementazione, con decorrenza dal 1 luglio 2014 del registro delle fatture (art. 42 DL 66/2014) e nell'aggiornamento degli stati (contabilizzazione, sospensioni, pagamenti, ecc...) delle fatture presenti nel suddetto registro (sulla Piattaforma per la certificazione dei crediti, curato dal Ministero dell'Economia e delle Finanze).

Dato relativo ai pagamenti dell'anno 2015

Importo dei pagamenti eseguiti dopo la scadenza dei termini	*	135.716.393,07
Indice di tempestività dei pagamenti complessivo	**	14,07

*L'importo corrisponde al totale (gestione ordinaria e sanitaria)dei pagamenti effettuati successivamente al termine di scadenza.

**il valore positivo dell'indice di tempestività evidenzia che la Regione paga i propri fornitori con 14 giorni di ritardo rispetto alla scadenza dei termini.

L'indice di tempestività dei pagamenti riportato nel prospetto su indicato è regolarmente pubblicato sul sito istituzionale della Regione, nella sezione Amministrazione Trasparente/pagamenti dell'amministrazione/indicatore di tempestività dei pagamenti.

Nel corso del tempo la Regione si è dotata autonomamente di alcuni strumenti o processi organizzativi per il monitoraggio dei termini di pagamento dei fornitori. Le misure di cui sotto si aggiungono alla pubblicazione trimestrale e annuale dell'indice di tempestività dei pagamenti sul sito istituzionale

Il comma 2 dell'art. 41 del DL 66/2014 prevede che i termini di pagamento siano rispettati qualora si registrino tempi medi (nei pagamenti) uguali o inferiori a quelli stabiliti dal D.lgs 231/2002.

Relativamente al 2015, l'amministrazione regionale **non ha rispettato** i suddetti parametri avendo registrato un tempo medio nei pagamenti **superiore** di quasi 14 giorni rispetto a quello stabilito per legge.

Al riguardo si segnala che l'indicatore di tempestività di pagamento ha mostrato nell'ultimo trimestre del 2015 per la prima volta il segno positivo, ovvero ha segnalato l'esecuzione di pagamenti mediamente oltre i termini contrattuali. Tale evenienza è interamente imputabile al pagamento di una fattura Trenitalia (riferita ai corrispettivi del contratto di servizio di trasporto pubblico su rotaia del 2° trimestre 2015).. Difatti, gli indicatori di tempestività di pagamento, qualora nettizzati di tale pagamento, riporterebbero i seguenti valori, a dimostrazione dell'attenzione posta dall'Amministrazione nel tempestivo pagamento delle fatture:

Quarto trimestre: Complessivo -9,11; Ordinario -5,60; Gestione sanitaria -63,59

Intero esercizio: Complessivo -6,36; Ordinario -4,18; Gestione sanitaria -39,46

Il Responsabile Finanziario della Regione
Paolo Giacomelli

Il Presidente della Regione
Enrico Rossi

Allegato D)

**Oneri e impegni finanziari derivanti dagli strumenti finanziari derivati e dai contratti di finanziamento che includono una componente derivata
(Ex. Art 11 comma 6 lett k) D.Lgs. 118/2011)**

Gli oneri e gli impegni finanziari derivanti dai contratti di Interest rate swap (o derivati) e dai contratti di finanziamento che includono una componente derivata.

La presente nota viene redatta ai sensi dell'art. 62, comma 8 del Decreto legge 25 giugno 2008, n. 112 convertito, con modificazioni, dalla L. 6 agosto 2008 n. 133, come sostituito dall'art. 3 della L. 22 dicembre 2008, n. 203 ed evidenzia gli oneri e gli impegni finanziari effettivamente sostenuti nell'esercizio 2015 in relazione ai contratti di derivati finanziari (Interest rate swap) sottoscritti dalla Regione Toscana.

I derivati finanziari di seguito indicati sono stati sottoscritti dalla Regione Toscana in relazione a sottostanti passività finanziarie a tasso variabile. Pertanto, a fronte di ciascun contratto derivato sottoscritto, la Regione riceve l'importo semestrale degli interessi gravanti sulla sottostante passività finanziaria e paga un interesse calcolato con modalità differenti in funzione delle particolari condizioni previste dal contratto di *interest rate swap* sottoscritto.

L'onere relativo ai contratti derivati che nell'anno 2015 hanno generato un saldo differenziale negativo è stato iscritto nell'UPB n. 732 sui capitoli di spesa n. 24383 e 73022.

Nell'anno 2015 nessun contratto relativo ai derivati finanziari in essere ha invece generato un saldo differenziale positivo.

Nella tabella 1 riportata di seguito sono evidenziati gli oneri (saldi differenziali o netting) pagati dalla Regione Toscana nell'anno 2015 per ciascun contratto derivato, nonché i dettagli relativi alle condizioni contrattuali, alle controparti swap ed alle relative passività finanziarie sottostanti.

Tabella 1 - Dettaglio degli oneri pagati dalla Regione Toscana sui contratti di Interest rate swap nell'anno 2015 e sui contratti swap in essere e sulle relative passività finanziarie sottostanti:

Derivato				Passività sottostante							
Struttura del derivato	scadenza contrattuale del derivato	Controparte swap	Saldi differenziali (netting) / ricavi (+) / pagati (-) sui derivati finanziari nell'anno 2015	Tasso d'interesse pagato nell'anno 2015 sul derivato = tasso d'interesse sul debito INCLUSO il derivato (1)	Tasso d'interesse variabile pagato sulla passività sottostante e restituito dalla controparte swap nell'anno 2015 (2)	spread aggiuntivo sul tasso variabile pagato nell'anno 2015 per effetto del derivato (1)-(2)	descrizione passività sottostante	scadenza contrattuale del sottostante	Banca mittente o sottoscrittore delle obbligazioni	Importo INIZIALE del nozionale della passività sottostante	Importo RESIDUO al 31/12/2015 del nozionale della passività sottostante
IRS tasso fisso	31/12/2035	Banca Monte dei Paschi di Siena S.p.A. (Filiale di Firenze)	975.103,83	4,358%	0,294%	4,064%	Mutuo TV	31/12/2035	Banca Monte dei Paschi di Siena S.p.A. Filiale di Firenze	49.376.254,05	22.793.581,75
IRS con collar	30/06/2021	BNP-Paribas (Filiale di Londra)	2.765.968,40	5,026%	0,294%	4,732%	Mutuo CV	31/12/2035	Banca Monte dei Paschi di Siena S.p.A. Filiale di Firenze	129.114.224,77	55.540.936,15
IRS con collar	30/06/2021	Dexia-Credifop (Sede di Roma)	1.642.651,15	4,384%	0,294%	4,090%	Mutuo 10V	31/12/2035	Banca Monte dei Paschi di Siena S.p.A. Filiale di Firenze	75.919.164,17	38.158.643,32
IRS con barriera digitale (Knock out)	14/06/2021	Banca Nazionale del Lavoro S.p.A. (Filiale di Firenze)	451.360,30	3,855%	0,199%	3,656%	Prestito obbligazionario 2001-2021 (IT0003204887)	14/06/2021	Banca Nazionale del Lavoro S.p.A. (Filiale di Firenze)	25.823.000,00	11.071.353,02
IRS con barriera digitale (Knock out)	12/06/2022	Deutsche Bank (Filiale di Londra)	2.682.406,33	4,950%	0,268%	4,682%	Prestito obbligazionario 2002-2022 (XS0149216722) quota 1/3	12/06/2022	Investitori istituzionali dell'Euromercato	155.000.000,00	50.375.000,00
IRS con barriera digitale (Knock out)	12/06/2022	Bank of America Merrill Lynch (Filiali di Londra e Dublino)	2.682.406,33	4,950%	0,268%	4,682%	Prestito obbligazionario 2002-2022 (XS0149216722) quota 1/3	12/06/2022	Investitori istituzionali dell'Euromercato	155.000.000,00	50.375.000,00
IRS strutturato con spread fra CMS 20 anni e CMS 2 anni, con cap crescente	12/06/2022	Société Générale (Sede di Parigi e Filiale di Londra)	1.081.790,22	1,925%	0,268%	1,657%	Prestito obbligazionario 2002-2022 (XS0149216722) quota 1/3	12/06/2022	Investitori istituzionali dell'Euromercato	155.000.000,00	50.375.000,00
TOTALE ONERI PER I DERIVATI NELL'ANNO 2015			12.281.686,56				TOTALE DEBITO SOTTOSTANTE			745.232.642,99	278.689.514,24

Nell'anno 2015, in relazione ai contratti di derivati finanziari in essere, risulta quindi un onere complessivo pari a Euro 12,281 mln., cui corrisponde un tasso d'interesse medio del 3,795% da sommare algebricamente al tasso d'interesse variabile medio pagato sulle sottostanti passività a tasso variabile e pari allo 0,277%. Complessivamente, il tasso d'interesse medio effettivo pagato sull'indebitamento regionale assistito da strumenti finanziari derivati è risultato pari al 4,072%.

Ai contratti di Interest rate swap sopra indicati si aggiunge poi una posizione relativa ad un contratto di finanziamento stipulato con la Banca Dexia-Crediop S.p.A. che include una componente derivata ed il cui debito residuo, alla data del 31/12/2015, risultava pari a Euro 101.097.913,80, mentre gli interessi passivi complessivamente pagati nell'esercizio 2015 in relazione a tale contratto sono stati pari a Euro 170.121,00 a cui corrisponde un tasso d'interesse medio, nell'anno, pari allo 0,511 %.

A titolo di confronto con il tasso d'interesse fisso che sarebbe stato pagato sin dall'origine su un finanziamento della Cassa Depositi con caratteristiche di durata simili a quelle dei finanziamenti assistiti dai derivati nonché sul finanziamento con componente derivata, si evidenzia che:

- il tasso d'interesse fisso che sarebbe stato applicato dalla Cassa Depositi e Prestiti su un finanziamento a tasso fisso con caratteristiche di durata corrispondenti a quelle dei mutui a tasso variabile (3V e 6V) assistiti da derivati finanziari sarebbe stato pari al 5,25% (tasso stato fissato con D.M. Tesoro del 30 luglio 1998).
- il tasso d'interesse fisso che sarebbe stato applicato dalla Cassa Depositi e Prestiti su un finanziamento a tasso fisso con caratteristiche di durata corrispondenti a quelle dei mutui a tasso variabile (1V e 10V) assistiti da derivati finanziari sarebbe stato pari al 5.04% (tasso stato fissato con D.M. Tesoro del 13 settembre 1999 e tabella allegata al D.M. Tesoro del 16 febbraio 1999).
- il tasso d'interesse fisso che sarebbe stato applicato dalla Cassa depositi e prestiti su finanziamenti con caratteristiche di durata simili a quelle dei prestiti obbligazionari emessi dalla Regione Toscana a tasso variabile (prestiti obbligazionari con scadenze 2021 e 2022), assistiti da derivati, sarebbe stato pari al 5.50%.

Da quanto sopra indicato emerge quindi un risparmio di spesa per interessi, in quanto il tasso d'interesse fisso che sarebbe stato applicato alla Regione dalla Cassa Depositi e Prestiti su un finanziamento attivato nello stesso periodo di accensione dell'indebitamento a tasso variabile assistito dai contratti di interest rate swap risulta più elevato rispetto a quello effettivamente pagato.

Allegato E

REGIONE TOSCANA



Giunta Regionale

Rendiconto della gestione per l'anno finanziario 2015

Conoscitivo

CONTO DEL BILANCIO - GESTIONE DELLE ENTRATE

TITOLO TIPOLOGIA	DENOMINAZIONE	RESIDUI ATTIVI AL 1/1/2015	RISCOSSIONI IN		RIACCERTAMENTI RESIDUI		RESIDUI ATTIVI DA		
		(RS)	C/RESIDUI (RR)		(R)		ESERCIZI PRECEDENTI		
			RISCOSSIONI IN	ACCERTAMENTI (A)	MAGGIORI O MINORI	(EP=RS-RR+R)			
		COMPETENZA (CP)	C/COMPETENZA (RC)		ENTRATE DI	RESIDUI ATTIVI DA			
		PREVISIONI DEFINITIVE DI	TOTALE RISCOSSIONI	MAGGIORI O MINORI	COMPETENZA=A-CP	ESERCIZI DI COMPETENZA			
		CASSA (CS)	(TR=RR+RC)	ENTRATE DI CASSA=TR-CS		(EC=A-RC)		TOTALE RESIDUI ATTIVI DA	
								RIPORTARE (TR=EP+EC)	
	<i>Fondo pluriennale vincolato per spese correnti</i>	CP	116.017.910,67						
	<i>Fondo pluriennale vincolato per spese in conto capitale</i>	CP	271.651.895,35						
	<i>Utilizzo avanzo di amministrazione</i>	CP	3.131.852.741,68						
TITOLO 1	Entrate correnti di natura tributaria, contributiva e perequativa								
10101	Tipologia 101: Imposte tasse e proventi assimilati	RS	435.315.631,57	RR	203.904.314,85	R	-20.929.383,43	EP	210.481.933,29
		CP	995.690.177,10	RC	707.578.680,56	A	997.383.218,75	EC	289.804.538,19
		CS	1.425.002.040,37	TR	911.482.995,41	CS	-513.519.044,96	TR	500.286.471,48
10102	Tipologia 102: Tributi destinati al finanziamento della sanità	RS	1.917.384.847,12	RR	574.940.202,60	R	-417.349,66	EP	1.342.027.294,86
		CP	6.777.984.249,51	RC	5.423.995.112,87	A	6.958.619.537,61	EC	1.534.624.424,74
		CS	8.695.369.096,63	TR	5.998.935.315,47	CS	-2.696.433.781,16	TR	2.876.651.719,60
10103	Tipologia 103: Tributi devoluti e regolati alle autonomie speciali	RS	0,00	RR	0,00	R	0,00	EP	0,00
		CP	4.979,25	RC	4.979,25	A	4.979,25	EC	0,00
		CS	4.979,25	TR	4.979,25	CS	0,00	TR	0,00
10104	Tipologia 104: Compartecipazioni di tributi	RS	7.505.677,87	RR	0,00	R	0,00	EP	7.505.677,87
		CP	36.014.331,87	RC	8.409.185,07	A	8.409.185,07	EC	0,00
		CS	43.520.009,74	TR	8.409.185,07	CS	-35.110.824,67	TR	7.505.677,87
10301	Tipologia 301: Fondi perequativi da Amministrazioni Centrali	RS	897.482.449,07	RR	278.317.752,67	R	-1.507.762,39	EP	617.656.934,01
		CP	500.000.000,00	RC	0,00	A	0,00	EC	0,00
		CS	1.397.482.449,07	TR	278.317.752,67	CS	-1.119.164.696,40	TR	617.656.934,01
10000	Totale TITOLO 1: Entrate correnti di natura tributaria, contributiva e perequativa	RS	3.257.668.605,63	RR	1.057.162.270,12	R	-22.854.495,48	EP	2.177.671.840,03
		CP	8.309.693.737,73	RC	6.139.987.957,75	A	7.964.416.920,68	EC	1.824.428.962,93
		CS	11.561.378.575,06	TR	7.197.150.227,87	CS	-4.364.228.347,19	TR	4.002.100.802,96

CONTO DEL BILANCIO - GESTIONE DELLE ENTRATE

TITOLO TIPOLOGIA	DENOMINAZIONE						RIACCERTAMENTI RESIDUI (R)	MAGGIORI O MINORI ENTRATE DI COMPETENZA=A-CP	RESIDUI ATTIVI DA ESERCIZI PRECEDENTI (EP=RS-RR+R)	
	RESIDUI ATTIVI AL 1/1/2015 (RS)	RISCOSSIONI IN C/RESIDUI (RR)		RISCOSSIONI IN C/COMPETENZA (RC)		ACCERTAMENTI (A)				RESIDUI ATTIVI DA ESERCIZI DI COMPETENZA (EC=A-RC)
	PREVISIONI DEFINITIVE DI COMPETENZA (CP)	TOTALE RISCOSSIONI (TR=RR+RC)	PREVISIONI DEFINITIVE DI CASSA (CS)	MAGGIORI O MINORI ENTRATE DI CASSA=TR-CS	TOTALE RESIDUI ATTIVI DA RIPORTARE (TR=EP+EC)					
TITOLO 2 Trasferimenti correnti										
20101	Tipologia 101: Trasferimenti correnti da Amministrazioni pubbliche									
	RS	376.333.732,97	RR	167.519.187,79	R	-32.675.035,37		EP	176.139.509,81	
	CP	919.445.370,89	RC	694.699.944,76	A	805.341.011,77	CP	EC	110.641.067,01	
	CS	1.264.806.982,56	TR	862.219.132,55	CS	-402.587.850,01		TR	286.780.576,82	
20102	Tipologia 102: Trasferimenti correnti da Famiglie									
	RS	0,00	RR	0,00	R	0,00		EP	0,00	
	CP	0,00	RC	0,00	A	0,00	CP	EC	0,00	
	CS	0,00	TR	0,00	CS	0,00		TR	0,00	
20103	Tipologia 103: Trasferimenti correnti da imprese									
	RS	1.451.983,56	RR	143.803,05	R	-1.189.064,76		EP	119.115,75	
	CP	202.589.948,59	RC	32.403.754,51	A	204.312.106,51	CP	EC	171.908.352,00	
	CS	202.878.715,64	TR	32.547.557,56	CS	-170.331.158,08		TR	172.027.467,75	
20104	Tipologia 104: Trasferimenti correnti da Istituzioni Sociali Private									
	RS	0,00	RR	0,00	R	0,00		EP	0,00	
	CP	929.282,11	RC	0,00	A	929.282,11	CP	EC	929.282,11	
	CS	929.282,11	TR	0,00	CS	-929.282,11		TR	929.282,11	
20105	Tipologia 105: Trasferimenti correnti dall'Unione Europea e dal Resto del Mondo									
	RS	89.167.410,64	RR	54.600.321,21	R	-31.208.325,00		EP	3.358.764,43	
	CP	147.624.449,94	RC	14.872.466,46	A	55.540.715,08	CP	EC	40.668.248,62	
	CS	206.308.614,00	TR	69.472.787,67	CS	-136.835.826,33		TR	44.027.013,05	
20000	Totale TITOLO 2: Trasferimenti correnti									
	RS	466.953.127,17	RR	222.263.312,05	R	-65.072.425,13		EP	179.617.389,99	
	CP	1.270.589.051,53	RC	741.976.165,73	A	1.066.123.115,47	CP	EC	324.146.949,74	
	CS	1.674.923.594,31	TR	964.239.477,78	CS	-710.684.116,53		TR	503.764.339,73	

CONTO DEL BILANCIO - GESTIONE DELLE ENTRATE

TITOLO TIPOLOGIA	DENOMINAZIONE	RESIDUI ATTIVI AL 1/1/2015	RISCOSSIONI IN		RIACCERTAMENTI RESIDUI		RESIDUI ATTIVI DA		
		(RS)	C/RESIDUI (RR)		(R)		ESERCIZI PRECEDENTI		
			RISCOSSIONI IN	ACCERTAMENTI (A)	MAGGIORI O MINORI	(EP=RS-RR+R)			
		PREVISIONI DEFINITIVE DI	C/COMPETENZA (RC)		ENTRATE DI	RESIDUI ATTIVI DA	ESERCIZI DI COMPETENZA		
		COMPETENZA (CP)	TOTALE RISCOSSIONI	MAGGIORI O MINORI	COMPETENZA=A-CP	ESERCIZI DI COMPETENZA	(EC=A-RC)		
		PREVISIONI DEFINITIVE DI	(TR=RR+RC)	ENTRATE DI CASSA=TR-CS		TOTALE RESIDUI ATTIVI DA		RIPORTARE (TR=EP+EC)	
		CASSA (CS)							
TITOLO 3 Entrate extratributarie									
30100	Tipologia 100: Vendita di beni e servizi e proventi derivanti dalla gestione dei beni	RS 3.440.584,20 CP 3.376.612,30 CS 6.815.782,92	RR 661.530,06 RC 5.160.294,53 TR 5.821.824,59	R -93.310,57 A 6.544.785,98 CS -993.958,33	CP 3.168.173,68	EP 2.685.743,57 EC 1.384.491,45 TR 4.070.235,02			
30200	Tipologia 200: Proventi derivanti dall'attività di controllo e repressione delle irregolarità e degli illeciti	RS 14.703,00 CP 4.381.172,67 CS 4.395.875,67	RR 14.703,00 RC 1.592.541,07 TR 1.607.244,07	R 0,00 A 2.943.139,33 CS -2.788.631,60	CP -1.438.033,34	EP 0,00 EC 1.350.598,26 TR 1.350.598,26			
30300	Tipologia 300: Interessi attivi	RS 3.925.008,29 CP 1.007.874,03 CS 4.738.630,32	RR 215.029,41 RC 3.277.286,67 TR 3.492.316,08	R -301.643,81 A 3.433.752,35 CS -1.246.314,24	CP 2.425.878,32	EP 3.408.335,07 EC 156.465,68 TR 3.564.800,75			
30400	Tipologia 400: Altre entrate da redditi da capitale	RS 1.857.370,56 CP 1.578.435,72 CS 2.107.212,64	RR 30.000,00 RC 1.138.107,01 TR 1.168.107,01	R -1.328.593,64 A 2.280.078,75 CS -939.105,63	CP 701.643,03	EP 498.776,92 EC 1.141.971,74 TR 1.640.748,66			
30500	Tipologia 500: Rimborsi e altre entrate correnti	RS 85.215.008,35 CP 9.228.386,17 CS 93.667.198,10	RR 6.064.323,84 RC 41.169.649,80 TR 47.233.973,64	R -4.699.521,01 A 48.695.399,80 CS -46.433.224,46	CP 39.467.013,63	EP 74.451.163,50 EC 7.525.750,00 TR 81.976.913,50			
30000	Totale TITOLO 3: Entrate extratributarie	RS 94.452.674,40 CP 19.572.480,89 CS 111.724.699,65	RR 6.985.586,31 RC 52.337.879,08 TR 59.323.465,39	R -6.423.069,03 A 63.897.156,21 CS -52.401.234,26	CP 44.324.675,32	EP 81.044.019,06 EC 11.559.277,13 TR 92.603.296,19			

CONTO DEL BILANCIO - GESTIONE DELLE ENTRATE

TITOLO TIPOLOGIA	DENOMINAZIONE	RESIDUI ATTIVI AL 1/1/2015 (RS)		RISCOSSIONI IN C/RESIDUI (RR)		RIACCERTAMENTI RESIDUI (R)		RESIDUI ATTIVI DA ESERCIZI PRECEDENTI (EP=RS-RR+R)	
		PREVISIONI DEFINITIVE DI COMPETENZA (CP)		RISCOSSIONI IN C/COMPETENZA (RC)		ACCERTAMENTI (A)		RESIDUI ATTIVI DA ESERCIZI DI COMPETENZA (EC=A-RC)	
		PREVISIONI DEFINITIVE DI CASSA (CS)	TOTALE RISCOSSIONI (TR=RR+RC)	MAGGIORI O MINORI ENTRATE DI CASSA=TR-CS	MAGGIORI O MINORI ENTRATE DI COMPETENZA=A-CP	TOTALE RESIDUI ATTIVI DA RIPORTARE (TR=EP+EC)			
TITOLO 4 Entrate in conto capitale									
40100	Tipologia 100: Tributi in conto capitale	RS	RR	R	0,00	0,00	0,00	EP	0,00
		CP	RC	A	0,00	0,00	0,00	EC	0,00
		CS	TR	CS	0,00	0,00	0,00	TR	0,00
40200	Tipologia 200: Contributi agli investimenti	RS	RR	R	159.109.666,74	-313.508.396,63		EP	395.025.918,33
		CP	RC	A	60.056.044,89	163.809.248,75	-236.075.118,09	EC	103.753.203,86
		CS	TR	CS	219.165.711,63	-742.357.375,23		TR	498.779.122,19
40300	Tipologia 300: Altri trasferimenti in conto capitale	RS	RR	R	0,00	0,00	0,00	EP	0,00
		CP	RC	A	0,00	0,00	0,00	EC	0,00
		CS	TR	CS	0,00	0,00	0,00	TR	0,00
40400	Tipologia 400: Entrate da alienazione di beni materiali e immateriali	RS	RR	R	13.414,39	-6.014,70		EP	15.282,51
		CP	RC	A	2.976.906,77	2.998.919,49	1.025.089,93	EC	22.012,72
		CS	TR	CS	2.990.321,16	987.794,72		TR	37.295,23
40500	Tipologia 500: Altre entrate in conto capitale	RS	RR	R	17.440,68	-21.580,99		EP	751.724,73
		CP	RC	A	366.005,00	392.000,00	350.539,54	EC	25.995,00
		CS	TR	CS	383.445,68	-429.692,69		TR	777.719,73
40000	Totale TITOLO 4: Entrate in conto capitale	RS	RR	R	159.140.521,81	-313.535.992,32		EP	395.792.925,57
		CP	RC	A	63.398.956,66	167.200.168,24	CP	EC	103.801.211,58
		CS	TR	CS	222.539.478,47	-741.799.273,20		TR	499.594.137,15

CONTO DEL BILANCIO - GESTIONE DELLE ENTRATE

TITOLO, TIPOLOGIA	DENOMINAZIONE	RESIDUI ATTIVI AL 1/1/2015 (RS)		RISCOSSIONI IN C/RESIDUI (RR)		RIACCERTAMENTI RESIDUI (R)		RESIDUI ATTIVI DA ESERCIZI PRECEDENTI (EP=RS-RR+R)		
		PREVISIONI DEFINITIVE DI COMPETENZA (CP)		RISCOSSIONI IN C/COMPETENZA (RC)		ACCERTAMENTI (A)		RESIDUI ATTIVI DA ESERCIZI DI COMPETENZA (EC=A-RC)		
		PREVISIONI DEFINITIVE DI CASSA (CS)	TOTALE RISCOSSIONI (TR=RR+RC)	MAGGIORI O MINORI ENTRATE DI CASSA=TR-CS	TOTALE RESIDUI ATTIVI DA RIPORTARE (TR=EP+EC)					
TITOLO 5 Entrate da riduzione di attività finanziarie										
50100	Tipologia 100: Alienazione di attività finanziarie	RS	RR	0,00	RR	R	0,00	EP	0,00	
		CP	RC	429.890,62	RC	A	429.890,62	EC	0,00	
		CS	TR	429.890,62	TR	CS	429.890,62	TR	0,00	
50200	Tipologia 200: Riscossione di crediti di breve termine	RS	RR	1.300.000,00	RR	R	-1.300.000,00	EP	0,00	
		CP	RC	0,00	RC	A	0,00	EC	0,00	
		CS	TR	0,00	TR	CS	0,00	TR	0,00	
50300	Tipologia 300: Riscossione crediti di medio-lungo termine	RS	RR	446.881.567,68	RR	R	-21.703.806,10	EP	417.737.431,95	
		CP	RC	16.167.157,74	RC	A	7.972.283,28	EC	2.445.822,20	
		CS	TR	451.515.528,70	TR	CS	-438.548.737,99	TR	420.183.254,15	
50400	Tipologia 400: Altre entrate per riduzione di attività finanziarie	RS	RR	0,00	RR	R	0,00	EP	0,00	
		CP	RC	0,00	RC	A	0,00	EC	0,00	
		CS	TR	0,00	TR	CS	0,00	TR	0,00	
50000	Totale TITOLO 5: Entrate da riduzione di attività finanziarie	RS	RR	448.181.567,68	RR	R	-23.003.806,10	EP	417.737.431,95	
		CP	RC	16.167.157,74	RC	A	8.402.173,90	EC	2.445.822,20	
		CS	TR	451.515.528,70	TR	CS	-438.118.847,37	TR	420.183.254,15	

CONTO DEL BILANCIO - GESTIONE DELLE ENTRATE

TITOLO, TIPOLOGIA	DENOMINAZIONE	RESIDUI ATTIVI AL 1/1/2015 (RS)		RISCOSSIONI IN C/RESIDUI (RR)		RIACCERTAMENTI RESIDUI (R)		MAGGIORI O MINORI ENTRATE DI COMPETENZA=A-CP		RESIDUI ATTIVI DA ESERCIZI PRECEDENTI (EP=RS-RR+R)	
		PREVISIONI DEFINITIVE DI COMPETENZA (CP)		RISCOSSIONI IN C/COMPETENZA (RC)		ACCERTAMENTI (A)				RESIDUI ATTIVI DA ESERCIZI DI COMPETENZA (EC=A-RC)	
		PREVISIONI DEFINITIVE DI CASSA (CS)		TOTALE RISCOSSIONI (TR=RR+RC)		MAGGIORI O MINORI ENTRATE DI CASSA=TR-CS				TOTALE RESIDUI ATTIVI DA RIPORTARE (TR=EP+EC)	
TITOLO 6 Accensione prestiti											
60100	Tipologia 100: Emissione di titoli obbligazionari	RS	0,00	RR	0,00	R	0,00			EP	0,00
		CP	0,00	RC	0,00	A	0,00	CP	0,00	EC	0,00
		CS	0,00	TR	0,00	CS	0,00			TR	0,00
60200	Tipologia 200: Accensione Prestiti a breve termine	RS	0,00	RR	0,00	R	0,00			EP	0,00
		CP	0,00	RC	0,00	A	0,00	CP	0,00	EC	0,00
		CS	0,00	TR	0,00	CS	0,00			TR	0,00
60300	Tipologia 300: Accensione Mutui e altri finanziamenti a medio lungo termine	RS	0,00	RR	0,00	R	0,00			EP	0,00
		CP	3.876.596.898,15	RC	0,00	A	0,00	CP	-3.876.596.898,15	EC	0,00
		CS	3.746.345.752,22	TR	0,00	CS	-3.746.345.752,22			TR	0,00
60400	Tipologia 400: Altre forme di indebitamento	RS	0,00	RR	0,00	R	0,00			EP	0,00
		CP	0,00	RC	0,00	A	0,00	CP	0,00	EC	0,00
		CS	0,00	TR	0,00	CS	0,00			TR	0,00
60000	Totale TITOLO 6: Accensione prestiti	RS	0,00	RR	0,00	R	0,00			EP	0,00
		CP	3.876.596.898,15	RC	0,00	A	0,00	CP	-3.876.596.898,15	EC	0,00
		CS	3.746.345.752,22	TR	0,00	CS	-3.746.345.752,22			TR	0,00

CONTO DEL BILANCIO - GESTIONE DELLE ENTRATE

TITOLO TIPOLOGIA	DENOMINAZIONE	RESIDUI ATTIVI AL 1/1/2015 (RS)		RISCOSSIONI IN C/RESIDUI (RR)		RIACCERTAMENTI RESIDUI (R)		RESIDUI ATTIVI DA ESERCIZI PRECEDENTI (EP=RS-RR+R)		
		PREVISIONI DEFINITIVE DI COMPETENZA (CP)		RISCOSSIONI IN C/COMPETENZA (RC)		ACCERTAMENTI (A)		RESIDUI ATTIVI DA ESERCIZI DI COMPETENZA (EC=A-RC)		
		PREVISIONI DEFINITIVE DI CASSA (CS)	TOTALE RISCOSSIONI (TR=RR+RC)	MAGGIORI O MINORI ENTRATE DI CASSA=TR-CS	MAGGIORI O MINORI ENTRATE DI C/COMPETENZA=A-CP	TOTALE RESIDUI ATTIVI DA RIPORTARE (TR=EP+EC)				
TITOLO 7 Anticipazioni da istituto tesoriere/cassiere										
70100	Tipologia 100: Anticipazioni da istituto tesoriere/cassiere	RS	RR	RR	R	R	0,00	0,00	EP	0,00
		CP	RC	RC	A	A	0,00	0,00	EC	0,00
		CS	TR	TR	CS	CS	-500.000.000,00	-500.000.000,00	TR	0,00
		RS	RR	RR	R	R	0,00	0,00	EP	0,00
		CP	RC	RC	A	A	0,00	0,00	EC	0,00
		CS	TR	TR	CS	CS	-500.000.000,00	-500.000.000,00	TR	0,00
TITOLO 7 Totale TITOLO 7: Anticipazioni da istituto tesoriere/cassiere										
		RS	RR	RR	R	R	0,00	0,00	EP	0,00
		CP	RC	RC	A	A	0,00	0,00	EC	0,00
		CS	TR	TR	CS	CS	-500.000.000,00	-500.000.000,00	TR	0,00
TITOLO 9 Entrate per conto terzi e partite di giro										
90100	Tipologia 100: Entrate per partite di giro	RS	RR	RR	R	R	20.484.524,24	-105.770,41	EP	389.500,58
		CP	RC	RC	A	A	1.747.438.002,01	1.769.532.386,94	EC	22.094.384,93
		CS	TR	TR	CS	CS	1.767.922.526,25	-1.411.458.282,02	TR	22.483.885,51
90200	Tipologia 200: Entrate per conto terzi	RS	RR	RR	R	R	1.300.701,83	-722.066,75	EP	664.726,32
		CP	RC	RC	A	A	9.669.009,80	10.327.660,17	EC	658.650,37
		CS	TR	TR	CS	CS	10.969.711,63	-20.734.146,24	TR	1.323.376,69
		RS	RR	RR	R	R	21.785.226,07	-827.837,16	EP	1.054.226,90
		CP	RC	RC	A	A	1.757.107.011,81	1.779.860.047,11	EC	22.753.035,30
		CS	TR	TR	CS	CS	1.778.892.237,88	-1.432.192.428,26	TR	23.807.262,20
TOTALE TITOLI										
		RS	RR	RR	R	R	1.474.777.245,99	-431.717.625,22	EP	3.252.917.833,50
		CP	RC	RC	A	A	11.049.899.581,61	11.049.899.581,61	EC	2.289.135.258,88
		CS	TR	TR	CS	CS	-11.985.769.999,03	-11.985.769.999,03	TR	5.542.053.092,38
TOTALE GENERALE DELLE ENTRATE										
		RS	RR	RR	R	R	1.474.777.245,99	-431.717.625,22	EP	3.252.917.833,50
		CP	RC	RC	A	A	11.049.899.581,61	11.049.899.581,61	EC	2.289.135.258,88
		CS	TR	TR	CS	CS	-11.985.769.999,03	-11.985.769.999,03	TR	5.542.053.092,38

CONTO DEL BILANCIO - RIEPILOGO GENERALE DELLE ENTRATE

TITOLO	DENOMINAZIONE	RESIDUI ATTIVI AL 1/1/2015 (RS)		RISCOSSIONI IN C/RESIDUI (RR)		RIACCERTAMENTI RESIDUI (R)		RESIDUI ATTIVI DA ESERCIZI PRECEDENTI (EP=RS-RR+R)	
		PREVISIONI DEFINITIVE DI COMPETENZA (CP)		RISCOSSIONI IN C/COMPETENZA (RC)		ACCERTAMENTI (A)		RESIDUI ATTIVI DA ESERCIZI DI COMPETENZA (EC=A-RC)	
		PREVISIONI DEFINITIVE DI CASSA (CS)	TOTALE RISCOSSIONI (TR=RR+RC)	MAGGIORI O MINORI ENTRATE DI CASSA=TR-CS	TOTALE RESIDUI ATTIVI DA RIPORTARE (TR=EP+EC)				
	<i>Fondo pluriennale vincolato per spese correnti</i>	CP	116.017.910,67						
	<i>Fondo pluriennale vincolato per spese in conto capitale</i>	CP	271.651.895,35						
	<i>Utilizzo avanzo di amministrazione</i>	CP	3.131.852.741,68						
TITOLO 1	Entrate correnti di natura tributaria, contributiva e perequativa	RS	3.257.688.605,63	RR	1.057.162.270,12	R	-22.854.495,48	EP	2.177.671.840,03
		CP	8.309.693.737,73	RC	6.139.987.957,75	A	7.964.416.920,68	CP	-345.276.817,05
		CS	11.561.378.575,06	TR	7.197.150.227,87	CS	-4.364.228.347,19	TR	4.002.100.802,96
TITOLO 2	Trasferimenti correnti	RS	466.953.127,17	RR	222.263.312,05	R	-65.072.425,13	EP	179.617.389,99
		CP	1.270.589.051,53	RC	741.976.165,73	A	1.066.123.115,47	CP	-204.465.936,06
		CS	1.674.923.594,31	TR	964.239.477,78	CS	-710.684.116,53	TR	503.764.339,73
TITOLO 3	Entrate extratributarie	RS	94.452.674,40	RR	6.985.586,31	R	-6.423.069,03	EP	81.044.019,06
		CP	19.572.480,89	RC	52.337.879,08	A	63.897.156,21	CP	44.324.675,32
		CS	111.724.699,65	TR	59.323.465,39	CS	-52.401.234,26	TR	92.603.296,19
TITOLO 4	Entrate in conto capitale	RS	868.469.439,70	RR	159.140.521,81	R	-313.535.992,32	EP	395.792.925,57
		CP	401.899.656,86	RC	63.398.956,66	A	167.200.168,24	CP	-234.699.488,62
		CS	964.338.751,67	TR	222.539.478,47	CS	-741.799.273,20	TR	499.594.137,15
TITOLO 5	Entrate da riduzione di attivita' finanziarie	RS	448.181.567,68	RR	7.440.329,63	R	-23.003.806,10	EP	417.737.431,95
		CP	16.167.157,74	RC	5.956.351,70	A	8.402.173,90	CP	-7.764.983,84
		CS	451.515.528,70	TR	13.396.681,33	CS	-438.118.847,37	TR	420.183.254,15
TITOLO 6	Accensione prestiti	RS	0,00	RR	0,00	R	0,00	EP	0,00
		CP	3.876.596.898,15	RC	0,00	A	0,00	CP	-3.876.596.898,15
		CS	3.746.345.752,22	TR	0,00	CS	-3.746.345.752,22	TR	0,00
TITOLO 7	Anticipazioni da istituto tesoriere/cassiere	RS	0,00	RR	0,00	R	0,00	EP	0,00
		CP	500.000.000,00	RC	0,00	A	0,00	CP	-500.000.000,00
		CS	500.000.000,00	TR	0,00	CS	-500.000.000,00	TR	0,00

CONTO DEL BILANCIO - RIEPILOGO GENERALE DELLE ENTRATE

TITOLO	RESIDUI ATTIVI AL 1/1/2015 (RS)		RISCOSSIONI IN C/RESIDUI (RR)		RIACCERTAMENTI RESIDUI (R)		RESIDUI ATTIVI DA ESERCIZI PRECEDENTI (EP=RS-RR+R)	
	PREVISIONI DEFINITIVE DI COMPETENZA (CP)		RISCOSSIONI IN C/COMPETENZA (RC)		ACCERTAMENTI (A)		RESIDUI ATTIVI DA ESERCIZI DI COMPETENZA (EC=A-RC)	
	PREVISIONI DEFINITIVE DI CASSA (CS)		TOTALE RISCOSSIONI (TR=RR+RC)		MAGGIORI O MINORI ENTRATE DI CASSA=TR-CS		TOTALE RESIDUI ATTIVI DA RIPORTARE (TR=EP+EC)	
TITOLO 9 Entrate per conto terzi e partite di giro	RS	23.667.290,13	RR	21.785.226,07	R	-827.837,16	EP	1.054.226,90
	CP	3.188.056.065,97	RC	1.757.107.011,81	A	1.779.860.047,11	EC	22.753.035,30
	CS	3.211.084.666,14	TR	1.778.892.237,88	CS	-1.432.192.428,26	TR	23.807.262,20
TOTALE TITOLI	RS	5.159.412.704,71	RR	1.474.777.245,99	R	-431.717.625,22	EP	3.252.917.833,50
	CP	17.582.575.048,87	RC	8.760.764.322,73	A	11.049.899.581,61	EC	2.289.135.258,88
	CS	22.221.311.567,75	TR	10.235.541.568,72	CS	-11.985.769.999,03	TR	5.542.053.092,38
TOTALE GENERALE DELLE ENTRATE	RS	5.159.412.704,71	RR	1.474.777.245,99	R	-431.717.625,22	EP	3.252.917.833,50
	CP	21.102.097.596,57	RC	8.760.764.322,73	A	11.049.899.581,61	EC	2.289.135.258,88
	CS	22.221.311.567,75	TR	10.235.541.568,72	CS	-11.985.769.999,03	TR	5.542.053.092,38

CONTO DEL BILANCIO - GESTIONE DELLE SPESE

MISSIONE, PROGRAMMA, TITOLO	DENOMINAZIONE	RESIDUI PASSIVI AL 1/1/2015 (RS)		PAGAMENTI IN C/RESIDUI (PR)		RIACCERTAMENTO RESIDUI (R)		RESIDUI PASSIVI DA ESERCIZI PRECEDENTI (EP=RS-PR+R)		
		PREVISIONI DEFINITIVE DI COMPETENZA (CP)		PAGAMENTI IN C/COMPETENZA (PC)		IMPEGNI (I)		RESIDUI PASSIVI DA ESERCIZIO DI COMPETENZA (EC=IPC)		
		PREVISIONI DEFINITIVE DI CASSA (CS)		TOTALE PAGAMENTI (TP=PR+PC)		FONDO PLURIENNALE VINCOLATO (FPV)		TOTALE RESIDUI PASSIVI DA RIPORTARE (TR=EP+EC)		
Disavanzo di amministrazione										
		CP	2.625.379,743,25							
MISSIONE 1 Servizi istituzionali, generali e di gestione										
0101 Programma 01 Organi istituzionali										
Titolo 1	Spese correnti	RS	4.509.508,10	PR	4.411.668,02	R	-93.570,08	EP	4.270,00	
		CP	28.707.660,52	PC	25.842.128,62	I	27.256.729,37	EC	1.414.600,75	
		CS	33.134.729,66	TP	30.253.796,64	FPV	373.010,38	TR	1.418.870,75	
Titolo 2	Spese in conto capitale	RS	0,00	PR	0,00	R	0,00	EP	0,00	
		CP	1.299.500,00	PC	699.260,00	I	699.260,00	EC	0,00	
		CS	1.299.500,00	TP	699.260,00	FPV	0,00	TR	0,00	
Totale Programma 01	Organi istituzionali	RS	4.509.508,10	PR	4.411.668,02	R	-93.570,08	EP	4.270,00	
		CP	30.007.160,52	PC	26.541.388,62	I	27.955.989,37	EC	1.414.600,75	
		CS	34.434.229,66	TP	30.953.056,64	FPV	373.010,38	TR	1.418.870,75	
0102 Programma 02 Segreteria generale										
Titolo 1	Spese correnti	RS	1.238.348,00	PR	845.519,87	R	-374.930,34	EP	17.897,79	
		CP	9.191.992,95	PC	5.380.402,83	I	6.190.546,63	EC	810.143,80	
		CS	10.133.131,76	TP	6.225.922,70	FPV	197.410,50	TR	828.041,59	
Titolo 2	Spese in conto capitale	RS	0,00	PR	0,00	R	0,00	EP	0,00	
		CP	8.000,00	PC	0,00	I	0,00	EC	0,00	
		CS	8.000,00	TP	0,00	FPV	0,00	TR	0,00	
Totale Programma 02	Segreteria generale	RS	1.238.348,00	PR	845.519,87	R	-374.930,34	EP	17.897,79	
		CP	9.199.992,95	PC	5.380.402,83	I	6.190.546,63	EC	810.143,80	
		CS	10.141.131,76	TP	6.225.922,70	FPV	197.410,50	TR	828.041,59	

CONTO DEL BILANCIO - GESTIONE DELLE SPESE

MISSIONE, PROGRAMMA, TITOLO	DENOMINAZIONE	RESIDUI PASSIVI AL 1/1/2015 (RS)		PAGAMENTI IN C/RESIDUI (PR)		RIACCERTAMENTO RESIDUI (R)		ECONOMIE DI COMPETENZA (ECP=CP-I-FPV)		RESIDUI PASSIVI DA ESERCIZI PRECEDENTI (EP=RS-PR+R)		
		PREVISIONI DEFINITIVE DI COMPETENZA (CP)		PAGAMENTI IN C/COMPETENZA (PC)		IMPEGNI (I)		ECONOMIE DI COMPETENZA (ECP=CP-I-FPV)		RESIDUI PASSIVI DA ESERCIZIO DI COMPETENZA (EC=I-PC)		
		PREVISIONI DEFINITIVE DI CASSA (CS)		TOTALE PAGAMENTI (TP=PR+PC)		FONDO PLURIENNALE VINCOLATO (FPV)		TOTALE RESIDUI PASSIVI DA RIPORTARE (TR=EP+EC)				
0103	Programma 03	<i>Gestione economica, finanziaria, programmazione, provveditorato</i>										
	Titolo 1	Spese correnti	RS	4.271.804,87	PR	2.063.912,61	R	-2.186.677,62	ECP	5.830.866,65	EP	21.214,64
			CP	22.359.839,74	PC	12.089.409,06	I	16.039.670,89	ECP		EC	3.950.261,83
			CS	24.454.795,85	TP	14.153.321,67	FPV	489.302,20			TR	3.971.476,47
	Titolo 2	Spese in conto capitale	RS	54.938,55	PR	28.152,03	R	-13.321,97	ECP		EP	13.464,55
			CP	1.031.230,55	PC	92.714,48	I	191.837,47	ECP	839.393,08	EC	99.122,99
			CS	1.086.169,10	TP	120.866,51	FPV	0,00			TR	112.567,54
	Titolo 3	Spese per incremento attività finanziarie	RS	0,00	PR	0,00	R	0,00	ECP		EP	0,00
			CP	0,00	PC	0,00	I	0,00	ECP	0,00	EC	0,00
			CS	0,00	TP	0,00	FPV	0,00			TR	0,00
	Totale Programma 03	<i>Gestione economica, finanziaria, programmazione, provveditorato</i>	RS	4.326.743,42	PR	2.092.064,64	R	-2.199.999,59	ECP	6.670.259,73	EP	34.679,19
			CP	23.391.070,29	PC	12.182.123,54	I	16.231.508,36	ECP		EC	4.049.384,82
			CS	25.540.964,95	TP	14.274.188,18	FPV	489.302,20			TR	4.084.064,01
0104	Programma 04	<i>Gestione delle entrate tributarie e servizi fiscali</i>										
	Titolo 1	Spese correnti	RS	41.988.838,87	PR	4.093.217,50	R	-37.887.100,62	ECP		EP	8.520,75
			CP	154.120.707,79	PC	5.309.746,38	I	28.355.760,75	ECP	90.422.806,20	EC	23.046.014,37
			CS	158.227.527,41	TP	9.402.963,88	FPV	35.342.140,84			TR	23.054.535,12
	Titolo 2	Spese in conto capitale	RS	0,00	PR	0,00	R	0,00	ECP		EP	0,00
			CP	0,00	PC	0,00	I	0,00	ECP	0,00	EC	0,00
			CS	0,00	TP	0,00	FPV	0,00			TR	0,00
	Totale Programma 04	<i>Gestione delle entrate tributarie e servizi fiscali</i>	RS	41.988.838,87	PR	4.093.217,50	R	-37.887.100,62	ECP	90.422.806,20	EP	8.520,75
			CP	154.120.707,79	PC	5.309.746,38	I	28.355.760,75	ECP		EC	23.046.014,37
			CS	158.227.527,41	TP	9.402.963,88	FPV	35.342.140,84			TR	23.054.535,12

CONTO DEL BILANCIO - GESTIONE DELLE SPESE

MISSIONE, PROGRAMMA, TITOLO	DENOMINAZIONE	RESIDUI PASSIVI AL 1/1/2015 (RS)		PAGAMENTI IN C/RESIDUI (PR)		RIACCERTAMENTO RESIDUI (R)		RESIDUI PASSIVI DA ESERCIZI PRECEDENTI (EP=RS-PR+R)		
		PREVISIONI DEFINITIVE DI COMPETENZA (CP)		PAGAMENTI IN C/COMPETENZA (PC)		IMPEGNI (I)		RESIDUI PASSIVI DA ESERCIZIO DI COMPETENZA (EC=I-PC)		
		PREVISIONI DEFINITIVE DI CASSA (CS)		TOTALE PAGAMENTI (TP=PR+PC)		FONDO PLURIENNALE VINCOLATO (FPV)		TOTALE RESIDUI PASSIVI DA RIPORTARE (TR=EP+EC)		
0105	Programma 05	<i>Gestione dei beni demaniali e patrimoniali</i>								
	Titolo 1	Spese correnti	RS	215.370,49	PR	113.486,44	R	-63.350,01	EP	38.534,04
			CP	1.554.792,77	PC	981.916,91	I	1.016.270,10	EC	34.353,19
			CS	1.714.787,21	TP	1.095.403,35	FPV	355.562,41	TR	72.887,23
	Titolo 2	Spese in conto capitale	RS	4.964.090,89	PR	2.091.592,48	R	-1.548.520,80	EP	1.323.977,61
			CP	13.150.000,00	PC	2.353.146,31	I	3.303.645,25	EC	950.498,94
			CS	18.114.090,89	TP	4.444.738,79	FPV	0,00	TR	2.274.476,55
	Totale Programma 05	Gestione dei beni demaniali e patrimoniali	RS	5.179.461,38	PR	2.205.078,92	R	-1.611.870,81	EP	1.362.511,65
			CP	14.704.792,77	PC	3.333.063,22	I	4.319.915,35	EC	984.852,13
			CS	19.828.878,10	TP	5.540.142,14	FPV	355.562,41	TR	2.347.363,78
0106	Programma 06	<i>Ufficio tecnico</i>								
	Titolo 1	Spese correnti	RS	65.372,70	PR	0,00	R	-42.405,11	EP	22.967,59
			CP	1.743.568,94	PC	1.592.318,64	I	1.592.318,64	EC	0,00
			CS	1.766.536,53	TP	1.592.318,64	FPV	0,00	TR	22.967,59
	Titolo 2	Spese in conto capitale	RS	854.158,82	PR	502.548,04	R	-35.368,74	EP	316.242,04
			CP	4.300.000,00	PC	387.250,50	I	984.807,35	EC	597.556,85
			CS	5.154.158,82	TP	889.798,54	FPV	0,00	TR	913.798,89
	Totale Programma 06	Ufficio tecnico	RS	919.531,52	PR	502.548,04	R	-77.773,85	EP	339.209,63
			CP	6.043.568,94	PC	1.979.569,14	I	2.577.125,99	EC	597.556,85
			CS	6.920.695,35	TP	2.482.117,18	FPV	0,00	TR	936.766,48

CONTO DEL BILANCIO - GESTIONE DELLE SPESE

MISSIONE, PROGRAMMA, TITOLO	DENOMINAZIONE	RESIDUI PASSIVI AL 1/1/2015 (RS)		PAGAMENTI IN C/RESIDUI (PR)		RIACCERTAMENTO RESIDUI (R)		RESIDUI PASSIVI DA ESERCIZI PRECEDENTI (EP=RS-PR+R)		
		PREVISIONI DEFINITIVE DI COMPETENZA (CP)		PAGAMENTI IN C/COMPETENZA (PC)		IMPEGNI (I)		RESIDUI PASSIVI DA ESERCIZIO DI COMPETENZA (EC=I-PC)		
		PREVISIONI DEFINITIVE DI CASSA (CS)		TOTALE PAGAMENTI (TP=PR+PC)		FONDO PLURIENNALE VINCOLATO (FPV)		TOTALE RESIDUI PASSIVI DA RIPORTARE (TR=EP+EC)		
0107	Programma 07	<i>Elezioni e consultazioni popolari - Anagrafe e stato civile</i>								
	Titolo 1	Spese correnti	RS	167.584,59	PR	105.499,66	R	-62.084,93	EP	0,00
			CP	12.832.000,00	PC	1.007.376,24	I	10.669.296,68	ECP	2.162.703,32
			CS	12.937.499,66	TP	1.112.875,90	FPV	0,00	TR	9.661.920,44
	Titolo 2	Spese in conto capitale	RS	0,00	PR	0,00	R	0,00	EP	0,00
			CP	0,00	PC	0,00	I	0,00	ECP	0,00
			CS	0,00	TP	0,00	FPV	0,00	TR	0,00
Totale	Programma 07	Elezioni e consultazioni popolari - Anagrafe e stato civile	RS	167.584,59	PR	105.499,66	R	-62.084,93	EP	0,00
			CP	12.832.000,00	PC	1.007.376,24	I	10.669.296,68	ECP	2.162.703,32
			CS	12.937.499,66	TP	1.112.875,90	FPV	0,00	TR	9.661.920,44
0108	Programma 08	<i>Statistica e sistemi informativi</i>								
	Titolo 1	Spese correnti	RS	7.569.462,28	PR	5.652.032,41	R	-1.917.198,37	EP	231,50
			CP	14.528.644,94	PC	9.357.683,89	I	11.997.128,16	ECP	846.220,51
			CS	20.220.013,44	TP	15.009.716,30	FPV	1.685.296,27	TR	2.639.675,77
	Titolo 2	Spese in conto capitale	RS	24.440.870,71	PR	8.055.332,40	R	-328.776,04	EP	16.056.762,27
			CP	90.709.008,77	PC	3.091.770,20	I	10.557.430,37	ECP	79.002.857,92
			CS	115.015.832,88	TP	11.147.102,60	FPV	1.148.720,48	TR	23.522.422,44
Totale	Programma 08	Statistica e sistemi informativi	RS	32.010.332,99	PR	13.707.364,81	R	-2.245.974,41	EP	16.056.993,77
			CP	105.237.653,71	PC	12.449.454,09	I	22.554.558,53	ECP	79.849.078,43
			CS	135.235.846,32	TP	26.156.818,90	FPV	2.834.016,75	TR	26.162.098,21

CONTO DEL BILANCIO - GESTIONE DELLE SPESE

MISSIONE, PROGRAMMA, TITOLO	DENOMINAZIONE	RESIDUI PASSIVI AL 1/1/2015 (RS)		PAGAMENTI IN C/RESIDUI (PR)		RIACCERTAMENTO RESIDUI (R)		RESIDUI PASSIVI DA ESERCIZI PRECEDENTI (EP=RS-PR+R)		
		PREVISIONI DEFINITIVE DI COMPETENZA (CP)		PAGAMENTI IN C/COMPETENZA (PC)		IMPEGNI (I)		RESIDUI PASSIVI DA ESERCIZIO DI COMPETENZA (EC=IPC)		
		PREVISIONI DEFINITIVE DI CASSA (CS)		TOTALE PAGAMENTI (TP=PR+PC)		FONDO PLURIENNALE VINCOLATO (FPV)		TOTALE RESIDUI PASSIVI DA RIPORTARE (TR=EP+EC)		
0109	Programma 09	Assistenza tecnico-amministrativa agli enti locali								
	TITOLO 1	Spese correnti	RS	0,00	PR	0,00	R	0,00	EP	0,00
			CP	0,00	PC	0,00	I	0,00	EC	0,00
			CS	0,00	TP	0,00	FPV	0,00	TR	0,00
	TITOLO 2	Spese in conto capitale	RS	0,00	PR	0,00	R	0,00	EP	0,00
			CP	0,00	PC	0,00	I	0,00	EC	0,00
			CS	0,00	TP	0,00	FPV	0,00	TR	0,00
	Totale	Programma 09	RS	0,00	PR	0,00	R	0,00	EP	0,00
			CP	0,00	PC	0,00	I	0,00	EC	0,00
			CS	0,00	TP	0,00	FPV	0,00	TR	0,00
0110	Programma 10	Risorse umane								
	TITOLO 1	Spese correnti	RS	26.013.700,25	PR	5.924.517,29	R	-19.902.391,33	EP	186.791,63
			CP	183.970.080,12	PC	132.691.722,59	I	138.100.710,84	EC	5.408.988,25
			CS	190.737.408,45	TP	138.616.239,88	FPV	16.868.581,68	TR	5.595.779,88
	TITOLO 2	Spese in conto capitale	RS	7.507,40	PR	4.494,00	R	0,00	EP	3.013,40
			CP	68.000,00	PC	19.337,48	I	56.279,64	EC	38.942,16
			CS	75.507,40	TP	23.831,48	FPV	0,00	TR	41.955,56
	Totale	Programma 10	RS	26.021.207,65	PR	5.929.011,29	R	-19.902.391,33	EP	189.805,03
			CP	184.038.080,12	PC	132.711.060,07	I	138.156.990,48	EC	5.447.930,41
			CS	190.812.915,85	TP	138.640.071,36	FPV	16.868.581,68	TR	5.637.735,44

CONTO DEL BILANCIO - GESTIONE DELLE SPESE

MISSIONE, PROGRAMMA, TITOLO	DENOMINAZIONE	RESIDUI PASSIVI AL 1/1/2015 (RS)		PAGAMENTI IN C/RESIDUI (PR)		RIACCERTAMENTO RESIDUI (R)		ECONOMIE DI COMPETENZA (ECP=CP-I-FPV)		RESIDUI PASSIVI DA ESERCIZI PRECEDENTI (EP=RS-PR+R)	
		PREVISIONI DEFINITIVE DI COMPETENZA (CP)		PAGAMENTI IN C/COMPETENZA (PC)		IMPEGNI (I)				RESIDUI PASSIVI DA ESERCIZIO DI COMPETENZA (EC=I-PC)	
		PREVISIONI DEFINITIVE DI CASSA (CS)		TOTALE PAGAMENTI (TP=PR+PC)		FONDO PLURIENNALE VINCOLATO (FPV)				TOTALE RESIDUI PASSIVI DA RIPORTARE (TR=EP+EC)	
0111	Programma 11	Altri servizi generali									
	TITOLO 1	Spese correnti	RS	643.019,65	PR	142.646,47	R	-499.860,29		EP	512,89
			CP	2.005.588,68	PC	582.877,76	I	764.386,82	ECP	EC	181.509,06
			CS	2.150.711,53	TP	725.524,23	FPV	733.170,72		TR	182.021,95
	TITOLO 2	Spese in conto capitale	RS	0,00	PR	0,00	R	0,00		EP	0,00
			CP	0,00	PC	0,00	I	0,00	ECP	EC	0,00
			CS	0,00	TP	0,00	FPV	0,00		TR	0,00
	Totale Programma 11	Altri servizi generali	RS	643.019,65	PR	142.646,47	R	-499.860,29		EP	512,89
			CP	2.005.588,68	PC	582.877,76	I	764.386,82	ECP	EC	181.509,06
			CS	2.150.711,53	TP	725.524,23	FPV	733.170,72		TR	182.021,95
0112	Programma 12	Politica regionale unitaria per i servizi istituzionali, generali e di gestione (solo per le Regioni)									
	TITOLO 1	Spese correnti	RS	1.314.544,89	PR	221.473,86	R	-1.068.071,03		EP	25.000,00
			CP	3.432.949,11	PC	1.586.389,06	I	1.669.917,46	ECP	EC	83.528,40
			CS	3.679.763,96	TP	1.807.862,92	FPV	411,19		TR	108.528,40
	TITOLO 2	Spese in conto capitale	RS	4.140.528,13	PR	867.062,99	R	-3.218.621,14		EP	54.844,00
			CP	2.154.370,02	PC	250.723,17	I	1.915.686,10	ECP	EC	1.664.962,93
			CS	3.087.715,66	TP	1.117.786,16	FPV	0,00		TR	1.719.806,93
	Totale Programma 12	Politica regionale unitaria per i servizi istituzionali, generali e di gestione (solo per le Regioni)	RS	5.455.073,02	PR	1.088.536,85	R	-4.286.692,17		EP	79.844,00
			CP	5.587.319,13	PC	1.837.112,23	I	3.585.603,56	ECP	EC	1.748.491,33
			CS	6.767.479,62	TP	2.925.649,08	FPV	411,19		TR	1.828.335,33
	TOTALE MISSIONE 1	Servizi istituzionali, generali e di gestione	RS	122.459.649,19	PR	35.123.156,07	R	-69.242.248,42		EP	18.094.244,70
			CP	547.167.934,90	PC	203.316.174,12	I	261.363.682,52	ECP	EC	58.047.508,40
			CS	602.997.880,21	TP	238.439.330,19	FPV	57.193.606,67		TR	76.141.753,10

CONTO DEL BILANCIO - GESTIONE DELLE SPESE

MISSIONE, PROGRAMMA, TITOLO	DENOMINAZIONE	RESIDUI PASSIVI AL 1/1/2015 (RS)		PAGAMENTI IN C/RESIDUI (PR)		RIACCERTAMENTO RESIDUI (R)		RESIDUI PASSIVI DA ESERCIZI PRECEDENTI (EP=RS-PR+R)		
		PREVISIONI DEFINITIVE DI COMPETENZA (CP)		PAGAMENTI IN C/COMPETENZA (PC)		IMPEGNI (I)		RESIDUI PASSIVI DA ESERCIZIO DI COMPETENZA (EC=I-PC)		
		PREVISIONI DEFINITIVE DI CASSA (CS)		TOTALE PAGAMENTI (TP=PR+PC)		FONDO PLURIENNALE VINCOLATO (FPV)		TOTALE RESIDUI PASSIVI DA RIPORTARE (TR=EP+EC)		
MISSIONE 2 Giustizia										
0201 Programma 01 Uffici giudiziari										
Titolo 1	Spese correnti	RS	0,00	PR	0,00	R	0,00	EP	0,00	
		CP	2.013,20	PC	0,00	I	0,00	ECP	2.013,20	
		CS	2.013,20	TP	0,00	FPV	0,00	TR	0,00	
Titolo 2	Spese in conto capitale	RS	0,00	PR	0,00	R	0,00	EP	0,00	
		CP	0,00	PC	0,00	I	0,00	ECP	0,00	
		CS	0,00	TP	0,00	FPV	0,00	TR	0,00	
Totale Programma 01	Uffici giudiziari	RS	0,00	PR	0,00	R	0,00	EP	0,00	
		CP	2.013,20	PC	0,00	I	0,00	ECP	2.013,20	
		CS	2.013,20	TP	0,00	FPV	0,00	TR	0,00	
0202 Programma 02 Casa circondariale e altri servizi										
Titolo 1	Spese correnti	RS	0,00	PR	0,00	R	0,00	EP	0,00	
		CP	0,00	PC	0,00	I	0,00	ECP	0,00	
		CS	0,00	TP	0,00	FPV	0,00	TR	0,00	
Titolo 2	Spese in conto capitale	RS	0,00	PR	0,00	R	0,00	EP	0,00	
		CP	0,00	PC	0,00	I	0,00	ECP	0,00	
		CS	0,00	TP	0,00	FPV	0,00	TR	0,00	
Totale Programma 02	Casa circondariale e altri servizi	RS	0,00	PR	0,00	R	0,00	EP	0,00	
		CP	0,00	PC	0,00	I	0,00	ECP	0,00	
		CS	0,00	TP	0,00	FPV	0,00	TR	0,00	

CONTO DEL BILANCIO - GESTIONE DELLE SPESE

MISSIONE, PROGRAMMA, TITOLO	DENOMINAZIONE	RESIDUI PASSIVI AL 1/1/2015 (RS)		PAGAMENTI IN C/RESIDUI (PR)		RIACCERTAMENTO RESIDUI (R)		RESIDUI PASSIVI DA ESERCIZI PRECEDENTI (EP=RS-PR+R)		
		PREVISIONI DEFINITIVE DI COMPETENZA (CP)	PREVISIONI DEFINITIVE DI CASSA (CS)	PAGAMENTI IN C/COMPETENZA (PC)	TOTALE PAGAMENTI (TP=PR+PC)	IMPEGNI (I)	FONDO PLURIENNALE VINCOLATO (FPV)	ECONOMIE DI COMPETENZA (ECP=CP-I-FPV)	RESIDUI PASSIVI DA ESERCIZIO DI COMPETENZA (EC=I-PC)	
				TOTALE RESIDUI PASSIVI DA RIPORTARE (TR=EP+EC)						
0203	Programma 03	<i>Politica regionale unitaria per la giustizia (solo per le Regioni)</i>								
	Titolo 1	Spese correnti	RS	0,00	PR	0,00	R	0,00	EP	0,00
			CP	0,00	PC	0,00	I	0,00	EC	0,00
			CS	0,00	TP	0,00	FPV	0,00	TR	0,00
	Titolo 2	Spese in conto capitale	RS	0,00	PR	0,00	R	0,00	EP	0,00
			CP	38.672,07	PC	0,00	I	0,00	EC	38.672,07
			CS	38.672,07	TP	0,00	FPV	0,00	TR	0,00
Totale	Programma 03	<i>Politica regionale unitaria per la giustizia (solo per le Regioni)</i>	RS	0,00	PR	0,00	R	0,00	EP	0,00
			CP	38.672,07	PC	0,00	I	0,00	EC	38.672,07
			CS	38.672,07	TP	0,00	FPV	0,00	TR	0,00
TOTALE MISSIONE 2	Giustizia		RS	0,00	PR	0,00	R	0,00	EP	0,00
			CP	40.685,27	PC	0,00	I	0,00	EC	40.685,27
			CS	40.685,27	TP	0,00	FPV	0,00	TR	0,00

CONTO DEL BILANCIO - GESTIONE DELLE SPESE

MISSIONE, PROGRAMMA, TITOLO	DENOMINAZIONE	RESIDUI PASSIVI AL 1/1/2015 (RS)	PAGAMENTI IN C/RESIDUI (PR)	RIACCERTAMENTO RESIDUI (R)	RESIDUI PASSIVI DA ESERCIZI PRECEDENTI (EP=RS-PR+R)
		PREVISIONI DEFINITIVE DI COMPETENZA (CP)	PAGAMENTI IN C/COMPETENZA (PC)	IMPEGNI (I)	RESIDUI PASSIVI DA ESERCIZIO DI COMPETENZA (EC=I-PC)
		PREVISIONI DEFINITIVE DI CASSA (CS)	TOTALE PAGAMENTI (TP=PR+PC)	FONDO PLURIENNALE VINCOLATO (FPV)	TOTALE RESIDUI PASSIVI DA RIPORTARE (TR=EP+EC)
MISSIONE 3 Ordine pubblico e sicurezza					
0301 Programma 01 Polizia locale e amministrativa					
Titolo 1	Spese correnti	RS	PR	R	EP
		0,00	0,00	0,00	0,00
		CP	PC	I	EC
		0,00	0,00	0,00	0,00
		CS	TP	FPV	TR
		0,00	0,00	0,00	0,00
Titolo 2	Spese in conto capitale	RS	PR	R	EP
		0,00	0,00	0,00	0,00
		CP	PC	I	EC
		0,00	0,00	0,00	0,00
		CS	TP	FPV	TR
		0,00	0,00	0,00	0,00
Titolo 3	Spese per incremento attività finanziarie	RS	PR	R	EP
		0,00	0,00	0,00	0,00
		CP	PC	I	EC
		0,00	0,00	0,00	0,00
		CS	TP	FPV	TR
		0,00	0,00	0,00	0,00
Totale	Polizia locale e amministrativa	RS	PR	R	EP
Programma 01		0,00	0,00	0,00	0,00
		CP	PC	I	EC
		0,00	0,00	0,00	0,00
		CS	TP	FPV	TR
		0,00	0,00	0,00	0,00

CONTO DEL BILANCIO - GESTIONE DELLE SPESE

MISSIONE, PROGRAMMA, TITOLO	DENOMINAZIONE	RESIDUI PASSIVI AL 1/1/2015 (RS)		PAGAMENTI IN C/RESIDUI (PR)		RIACCERTAMENTO RESIDUI (R)		ECONOMIE DI COMPETENZA (ECP=CP-I-FPV)		RESIDUI PASSIVI DA ESERCIZI PRECEDENTI (EP=RS-PR+R)	
		PREVISIONI DEFINITIVE DI COMPETENZA (CP)		PAGAMENTI IN C/COMPETENZA (PC)		IMPEGNI (I)				RESIDUI PASSIVI DA ESERCIZIO DI COMPETENZA (EC=I-PC)	
		PREVISIONI DEFINITIVE DI CASSA (CS)		TOTALE PAGAMENTI (TP=PR+PC)		FONDO PLURIENNALE VINCOLATO (FPV)				TOTALE RESIDUI PASSIVI DA RIPORTARE (TR=EP+EC)	
0302	Programma 02	Sistema integrato di sicurezza urbana									
	Titolo 1	Spese correnti	RS	1.222.786,04	PR	766.305,56	R	-456.480,48		EP	0,00
			CP	1.983.212,65	PC	216.235,22	I	1.294.088,08	ECP	EC	1.077.852,86
			CS	2.749.518,21	TP	982.540,78	FPV	648.238,10		TR	1.077.852,86
	Titolo 2	Spese in conto capitale	RS	0,00	PR	0,00	R	0,00		EP	0,00
			CP	0,00	PC	0,00	I	0,00	ECP	EC	0,00
			CS	0,00	TP	0,00	FPV	0,00		TR	0,00
	Titolo 3	Spese per incremento attività finanziarie	RS	0,00	PR	0,00	R	0,00		EP	0,00
			CP	0,00	PC	0,00	I	0,00	ECP	EC	0,00
			CS	0,00	TP	0,00	FPV	0,00		TR	0,00
Totale	Programma 02	Sistema integrato di sicurezza urbana	RS	1.222.786,04	PR	766.305,56	R	-456.480,48		EP	0,00
			CP	1.983.212,65	PC	216.235,22	I	1.294.088,08	ECP	EC	1.077.852,86
			CS	2.749.518,21	TP	982.540,78	FPV	648.238,10		TR	1.077.852,86

CONTO DEL BILANCIO - GESTIONE DELLE SPESE

MISSIONE, PROGRAMMA, TITOLO	DENOMINAZIONE	RESIDUI PASSIVI AL 1/1/2015 (RS)		PAGAMENTI IN C/RESIDUI (PR)		RIACCERTAMENTO RESIDUI (R)		RESIDUI PASSIVI DA ESERCIZI PRECEDENTI (EP=RS-PR+R)		
		PREVISIONI DEFINITIVE DI COMPETENZA (CP)		PAGAMENTI IN C/COMPETENZA (PC)		IMPEGNI (I)		RESIDUI PASSIVI DA ESERCIZIO DI COMPETENZA (EC=I-PC)		
		PREVISIONI DEFINITIVE DI CASSA (CS)		TOTALE PAGAMENTI (TP=PR+PC)		FONDO PLURIENNALE VINCOLATO (FPV)		TOTALE RESIDUI PASSIVI DA RIPORTARE (TR=EP+EC)		
0303	Programma 03	<i>Politica regionale unitaria per la giustizia (solo per le Regioni)</i>								
	Titolo 1	Spese correnti								
		RS	0,00	PR	0,00	R	0,00	EP	0,00	
		CP	0,00	PC	0,00	I	0,00	EC	0,00	
		CS	0,00	TP	0,00	FPV	0,00	TR	0,00	
	Titolo 2	Spese in conto capitale								
		RS	0,00	PR	0,00	R	0,00	EP	0,00	
		CP	0,00	PC	0,00	I	0,00	EC	0,00	
		CS	0,00	TP	0,00	FPV	0,00	TR	0,00	
	Titolo 3	Spese per incremento attività finanziarie								
		RS	0,00	PR	0,00	R	0,00	EP	0,00	
		CP	0,00	PC	0,00	I	0,00	EC	0,00	
		CS	0,00	TP	0,00	FPV	0,00	TR	0,00	
Totale	Programma 03	<i>Politica regionale unitaria per la giustizia (solo per le Regioni)</i>								
		RS	0,00	PR	0,00	R	0,00	EP	0,00	
		CP	0,00	PC	0,00	I	0,00	EC	0,00	
		CS	0,00	TP	0,00	FPV	0,00	TR	0,00	
TOTALE MISSIONE 3	Ordine pubblico e sicurezza	RS	1.222.786,04	PR	766.305,56	R	-456.480,48	EP	0,00	
		CP	1.983.212,65	PC	216.235,22	I	1.294.088,08	EC	1.077.852,86	
		CS	2.749.518,21	TP	982.540,78	FPV	648.238,10	TR	1.077.852,86	

CONTO DEL BILANCIO - GESTIONE DELLE SPESE

MISSIONE, PROGRAMMA, TITOLO	DENOMINAZIONE	RESIDUI PASSIVI AL 1/1/2015 (RS)		PAGAMENTI IN C/RESIDUI (PR)		RIACCERTAMENTO RESIDUI (R)		RESIDUI PASSIVI DA ESERCIZI PRECEDENTI (EP=RS-PR+R)	
		PREVISIONI DEFINITIVE DI COMPETENZA (CP)		PAGAMENTI IN C/COMPETENZA (PC)		IMPEGNI (I)		RESIDUI PASSIVI DA ESERCIZIO DI COMPETENZA (EC=LPC)	
		PREVISIONI DEFINITIVE DI CASSA (CS)		TOTALE PAGAMENTI (TP=PR+PC)		FONDO PLURIENNALE VINCOLATO (FPV)		TOTALE RESIDUI PASSIVI DA RIPORTARE (TR=EP+EC)	
MISSIONE 4 Istruzione e diritto allo studio									
0401 Programma 01 Istruzione prescolastica									
Titolo 1	Spese correnti	RS	17.326.321,17	PR	14.698.239,97	R	-2.628.081,20	EP	0,00
		CP	31.708.268,71	PC	8.148.655,62	I	16.549.173,67	EC	8.400.518,05
		CS	46.470.493,06	TP	22.846.895,59	FPV	637.674,33	TR	8.400.518,05
Titolo 2	Spese in conto capitale	RS	0,00	PR	0,00	R	0,00	EP	0,00
		CP	0,00	PC	0,00	I	0,00	EC	0,00
		CS	0,00	TP	0,00	FPV	0,00	TR	0,00
Titolo 3	Spese per incremento attività finanziarie	RS	0,00	PR	0,00	R	0,00	EP	0,00
		CP	0,00	PC	0,00	I	0,00	EC	0,00
		CS	0,00	TP	0,00	FPV	0,00	TR	0,00
Totale Programma 01	Istruzione prescolastica	RS	17.326.321,17	PR	14.698.239,97	R	-2.628.081,20	EP	0,00
		CP	31.708.268,71	PC	8.148.655,62	I	16.549.173,67	EC	8.400.518,05
		CS	46.470.493,06	TP	22.846.895,59	FPV	637.674,33	TR	8.400.518,05

CONTO DEL BILANCIO - GESTIONE DELLE SPESE

MISSIONE, PROGRAMMA, TITOLO	DENOMINAZIONE	RESIDUI PASSIVI AL 1/1/2015 (RS)		PAGAMENTI IN C/RESIDUI (PR)		RIACCERTAMENTO RESIDUI (R)		ECONOMIE DI COMPETENZA (ECP=CP-I-FPV)		RESIDUI PASSIVI DA ESERCIZI PRECEDENTI (EP=RS-PR+R)	
		PREVISIONI DEFINITIVE DI COMPETENZA (CP)		PAGAMENTI IN C/COMPETENZA (PC)		IMPEGNI (I)				RESIDUI PASSIVI DA ESERCIZIO DI COMPETENZA (EC=I-PC)	
		PREVISIONI DEFINITIVE DI CASSA (CS)		TOTALE PAGAMENTI (TP=PR+PC)		FONDO PLURIENNALE VINCOLATO (FPV)				TOTALE RESIDUI PASSIVI DA RIPORTARE (TR=EP+EC)	
0402	Programma 02	<i>Altri ordini di istruzione non universitaria</i>									
TITOLO 1	Spese correnti	RS	1.932.497,42	PR	1.183.127,20	R	-616.929,44	EP			132.440,78
		CP	7.570.101,59	PC	5.391.847,05	I	6.159.374,75	ECP	544.124,45		767.527,70
		CS	8.903.275,28	TP	6.574.974,25	FPV	866.602,39	TR			899.968,48
TITOLO 2	Spese in conto capitale	RS	19.775.934,08	PR	5.763.885,59	R	-841.459,58	EP			13.170.588,91
		CP	23.102.412,11	PC	484.370,28	I	967.920,28	ECP	16.953.604,77		483.550,00
		CS	42.077.947,78	TP	6.248.255,87	FPV	5.180.887,06	TR			13.654.138,91
TITOLO 3	Spese per incremento attività finanziarie	RS	0,00	PR	0,00	R	0,00	EP			0,00
		CP	0,00	PC	0,00	I	0,00	ECP	0,00		0,00
		CS	0,00	TP	0,00	FPV	0,00	TR			0,00
Totale	Programma 02	RS	21.708.431,50	PR	6.947.012,79	R	-1.458.389,02	EP			13.303.029,69
		CP	30.672.513,70	PC	5.876.217,33	I	7.127.295,03	ECP	17.497.729,22		1.251.077,70
		CS	50.981.223,06	TP	12.823.230,12	FPV	6.047.489,45	TR			14.554.107,39

CONTO DEL BILANCIO - GESTIONE DELLE SPESE

MISSIONE, PROGRAMMA, TITOLO	DENOMINAZIONE	RESIDUI PASSIVI AL 1/1/2015 (RS)		PAGAMENTI IN C/RESIDUI (PR)		RIACCERTAMENTO RESIDUI (R)		ECONOMIE DI COMPETENZA (ECP=CP-I-FPV)		RESIDUI PASSIVI DA ESERCIZI PRECEDENTI (EP=RS-PR+R)		
		PREVISIONI DEFINITIVE DI COMPETENZA (CP)		PAGAMENTI IN C/COMPETENZA (PC)		IMPEGNI (I)				RESIDUI PASSIVI DA ESERCIZIO DI COMPETENZA (EC=I-PC)		
		PREVISIONI DEFINITIVE DI CASSA (CS)		TOTALE PAGAMENTI (TP=PR+PC)		FONDO PLURIENNALE VINCOLATO (FPV)				TOTALE RESIDUI PASSIVI DA RIPORTARE (TRE=EP+EC)		
0403	Programma 03	<i>Edilizia scolastica (solo per le Regioni)</i>										
	Titolo 1	Spese correnti	RS	0,00	PR	0,00	R	0,00		EP	0,00	
			CP	4.500,00	PC	0,00	I	0,00	ECP	4.500,00	EC	0,00
			CS	4.500,00	TP	0,00	FPV	0,00			TR	0,00
	Titolo 2	Spese in conto capitale	RS	0,00	PR	0,00	R	0,00		EP	0,00	
			CP	0,00	PC	0,00	I	0,00	ECP	0,00	EC	0,00
			CS	0,00	TP	0,00	FPV	0,00			TR	0,00
	Titolo 3	Spese per incremento attività finanziarie	RS	0,00	PR	0,00	R	0,00		EP	0,00	
			CP	0,00	PC	0,00	I	0,00	ECP	0,00	EC	0,00
			CS	0,00	TP	0,00	FPV	0,00			TR	0,00
Totale	Programma 03	Edilizia scolastica (solo per le Regioni)	RS	0,00	PR	0,00	R	0,00		EP	0,00	
			CP	4.500,00	PC	0,00	I	0,00	ECP	4.500,00	EC	0,00
			CS	4.500,00	TP	0,00	FPV	0,00		TR	0,00	

CONTO DEL BILANCIO - GESTIONE DELLE SPESE

MISSIONE, PROGRAMMA, TITOLO	DENOMINAZIONE	RESIDUI PASSIVI AL 1/1/2015 (RS)		PAGAMENTI IN C/RESIDUI (PR)		RIACCERTAMENTO RESIDUI (R)		ECONOMIE DI COMPETENZA (ECP=CP-I-FPV)		RESIDUI PASSIVI DA ESERCIZI PRECEDENTI (EP=RS-PR+R)	
		PREVISIONI DEFINITIVE DI COMPETENZA (CP)		PAGAMENTI IN C/COMPETENZA (PC)		IMPEGNI (I)				RESIDUI PASSIVI DA ESERCIZIO DI COMPETENZA (EC=L-PC)	
		PREVISIONI DEFINITIVE DI CASSA (CS)		TOTALE PAGAMENTI (TP=PR+PC)		FONDO PLURIENNALE VINCOLATO (FPV)				TOTALE RESIDUI PASSIVI DA RIPORTARE (TR=EP+EC)	
0404	Programma 04 Istruzione universitaria										
Titolo 1	Spese correnti	RS	16.838.889,00	PR	16.423.885,00	R	-415.004,00			EP	0,00
		CP	82.259.389,65	PC	51.206.537,00	I	51.221.537,00	ECP	30.625.352,65	EC	15.000,00
		CS	98.683.274,65	TP	67.630.422,00	FPV	412.500,00			TR	15.000,00
Titolo 2	Spese in conto capitale	RS	13.726.152,18	PR	362.616,42	R	0,00			EP	13.363.535,76
		CP	6.100.000,00	PC	0,00	I	5.000.000,00	ECP	1.100.000,00	EC	5.000.000,00
		CS	19.826.152,18	TP	362.616,42	FPV	0,00			TR	18.363.535,76
Titolo 3	Spese per incremento attività finanziarie	RS	0,00	PR	0,00	R	0,00			EP	0,00
		CP	0,00	PC	0,00	I	0,00	ECP	0,00	EC	0,00
		CS	0,00	TP	0,00	FPV	0,00			TR	0,00
Totale	Programma 04 Istruzione universitaria	RS	30.565.041,18	PR	16.786.501,42	R	-415.004,00			EP	13.363.535,76
		CP	88.359.389,65	PC	51.206.537,00	I	56.221.537,00	ECP	31.725.352,65	EC	5.015.000,00
		CS	118.509.426,83	TP	67.993.038,42	FPV	412.500,00			TR	18.378.535,76

CONTO DEL BILANCIO - GESTIONE DELLE SPESE

MISSIONE, PROGRAMMA, TITOLO	DENOMINAZIONE	RESIDUI PASSIVI AL 1/1/2015 (RS)	PAGAMENTI IN C/RESIDUI (PR)	RIACCERTAMENTO RESIDUI (R)	ECONOMIE DI COMPETENZA (ECP=CP-I-FPV)	RESIDUI PASSIVI DA ESERCIZI PRECEDENTI (EP=RS-PR+R)
		PREVISIONI DEFINITIVE DI COMPETENZA (CP)	PAGAMENTI IN C/COMPETENZA (PC)	IMPEGNI (I)		RESIDUI PASSIVI DA ESERCIZIO DI COMPETENZA (EC=L-PC)
		PREVISIONI DEFINITIVE DI CASSA (CS)	TOTALE PAGAMENTI (TP=PR+PC)	FONDO PLURIENNALE VINCOLATO (FPV)		TOTALE RESIDUI PASSIVI DA RIPORTARE (TR=EP+EC)
0405	Programma 05 Istruzione tecnica superiore					
Titolo 1	Spese correnti	RS	PR	R		EP
		0,00	0,00	0,00		0,00
		CP	PC	I	ECP	EC
		1.519.407,00	0,00	1.200.000,00	37.347,00	1.200.000,00
		CS	TP	FPV		TR
		1.519.407,00	0,00	282.060,00		1.200.000,00
Titolo 2	Spese in conto capitale	RS	PR	R		EP
		0,00	0,00	0,00		0,00
		CP	PC	I	ECP	EC
		0,00	0,00	0,00	0,00	0,00
		CS	TP	FPV		TR
		0,00	0,00	0,00		0,00
Titolo 3	Spese per incremento attività finanziarie	RS	PR	R		EP
		0,00	0,00	0,00		0,00
		CP	PC	I	ECP	EC
		0,00	0,00	0,00	0,00	0,00
		CS	TP	FPV		TR
		0,00	0,00	0,00		0,00
Totale	Istruzione tecnica superiore	RS	PR	R		EP
		0,00	0,00	0,00		0,00
		CP	PC	I	ECP	EC
		1.519.407,00	0,00	1.200.000,00	37.347,00	1.200.000,00
		CS	TP	FPV		TR
		1.519.407,00	0,00	282.060,00		1.200.000,00

CONTO DEL BILANCIO - GESTIONE DELLE SPESE

MISSIONE, PROGRAMMA, TITOLO	DENOMINAZIONE	RESIDUI PASSIVI AL 1/1/2015 (RS)		PAGAMENTI IN C/RESIDUI (PR)		RIACCERTAMENTO RESIDUI (R)		ECONOMIE DI COMPETENZA (ECP=CP-I-FPV)		RESIDUI PASSIVI DA ESERCIZI PRECEDENTI (EP=RS-PR+R)	
		PREVISIONI DEFINITIVE DI COMPETENZA (CP)		PAGAMENTI IN C/COMPETENZA (PC)		IMPEGNI (I)				RESIDUI PASSIVI DA ESERCIZIO DI COMPETENZA (EC=I-PC)	
		PREVISIONI DEFINITIVE DI CASSA (CS)		TOTALE PAGAMENTI (TP=PR+PC)		FONDO PLURIENNALE VINCOLATO (FPV)				TOTALE RESIDUI PASSIVI DA RIPORTARE (TR=EP+EC)	
0406 Programma 06	Servizi ausiliari all'istruzione										
Titolo 1	Spese correnti	RS	PR	0,00	0,00	R	0,00			EP	0,00
		CP	PC	0,00	0,00	I	0,00	ECP	0,00	EC	0,00
		CS	TP	0,00	0,00	FPV	0,00			TR	0,00
Titolo 2	Spese in conto capitale	RS	PR	0,00	0,00	R	0,00			EP	0,00
		CP	PC	0,00	0,00	I	0,00	ECP	0,00	EC	0,00
		CS	TP	0,00	0,00	FPV	0,00			TR	0,00
Titolo 3	Spese per incremento attività finanziarie	RS	PR	0,00	0,00	R	0,00			EP	0,00
		CP	PC	0,00	0,00	I	0,00	ECP	0,00	EC	0,00
		CS	TP	0,00	0,00	FPV	0,00			TR	0,00
Totale Programma 06	Servizi ausiliari all'istruzione	RS	PR	0,00	0,00	R	0,00			EP	0,00
		CP	PC	0,00	0,00	I	0,00	ECP	0,00	EC	0,00
		CS	TP	0,00	0,00	FPV	0,00			TR	0,00

CONTO DEL BILANCIO - GESTIONE DELLE SPESE

MISSIONE, PROGRAMMA, TITOLO	DENOMINAZIONE	RESIDUI PASSIVI AL 1/1/2015 (RS)		PAGAMENTI IN C/RESIDUI (PR)		RIACCERTAMENTO RESIDUI (R)		ECONOMIE DI COMPETENZA (ECP=CP-I-FPV)		RESIDUI PASSIVI DA ESERCIZI PRECEDENTI (EP=RS-PR+R)	
		PREVISIONI DEFINITIVE DI COMPETENZA (CP)		PAGAMENTI IN C/COMPETENZA (PC)		IMPEGNI (I)		ECONOMIE DI COMPETENZA (ECP=CP-I-FPV)		RESIDUI PASSIVI DA ESERCIZIO DI COMPETENZA (EC=I-PC)	
		PREVISIONI DEFINITIVE DI CASSA (CS)		TOTALE PAGAMENTI (TP=PR+PC)		FONDO PLURIENNALE VINCOLATO (FPV)				TOTALE RESIDUI PASSIVI DA RIPORTARE (TR=EP+EC)	
0407	Programma 07	Diritto allo studio									
Titolo 1	Spese correnti	RS	0,00	PR	0,00	R	0,00	EP	0,00	EC	0,00
		CP	0,00	PC	0,00	I	0,00	ECP	0,00	EC	0,00
		CS	0,00	TP	0,00	FPV	0,00	TR	0,00	TR	0,00
Titolo 2	Spese in conto capitale	RS	0,00	PR	0,00	R	0,00	EP	0,00	EC	0,00
		CP	0,00	PC	0,00	I	0,00	ECP	0,00	EC	0,00
		CS	0,00	TP	0,00	FPV	0,00	TR	0,00	TR	0,00
Titolo 3	Spese per incremento attività finanziarie	RS	0,00	PR	0,00	R	0,00	EP	0,00	EC	0,00
		CP	0,00	PC	0,00	I	0,00	ECP	0,00	EC	0,00
		CS	0,00	TP	0,00	FPV	0,00	TR	0,00	TR	0,00
Totale	Programma 07	RS	0,00	PR	0,00	R	0,00	EP	0,00	EC	0,00
		CP	0,00	PC	0,00	I	0,00	ECP	0,00	EC	0,00
		CS	0,00	TP	0,00	FPV	0,00	TR	0,00	TR	0,00

CONTO DEL BILANCIO - GESTIONE DELLE SPESE

MISSIONE, PROGRAMMA, TITOLO	DENOMINAZIONE	RESIDUI PASSIVI AL 1/1/2015 (RS)		PAGAMENTI IN C/RESIDUI (PR)		RIACCERTAMENTO RESIDUI (R)		RESIDUI PASSIVI DA ESERCIZI PRECEDENTI (EP=RS-PR+R)		
		PREVISIONI DEFINITIVE DI COMPETENZA (CP)		PAGAMENTI IN C/COMPETENZA (PC)		IMPEGNI (I)		RESIDUI PASSIVI DA ESERCIZIO DI COMPETENZA (EC=I-PC)		
		PREVISIONI DEFINITIVE DI CASSA (CS)		TOTALE PAGAMENTI (TP=PR+PC)		FONDO PLURIENNALE VINCOLATO (FPV)		TOTALE RESIDUI PASSIVI DA RIPORTARE (TR=EP+EC)		
0408	Programma 08	<i>Politica regionale unitaria per l'istruzione e il diritto allo studio (solo per le Regioni)</i>								
	Titolo 1	Spese correnti	RS	2.262.639,28	PR	835.855,36	R	-1.426.783,92	EP	0,00
			CP	13.739.398,12	PC	5.898.047,37	I	6.832.320,38	ECP	934.273,01
			CS	14.765.581,79	TP	6.733.902,73	FPV	267.272,83	TR	934.273,01
	Titolo 2	Spese in conto capitale	RS	12.358.156,25	PR	970.550,38	R	-11.387.605,87	EP	0,00
			CP	8.351.027,84	PC	1.989.590,37	I	1.989.590,37	ECP	6.361.437,47
			CS	9.408.339,94	TP	2.960.140,75	FPV	0,00	TR	0,00
	Titolo 3	Spese per incremento attività finanziarie	RS	0,00	PR	0,00	R	0,00	EP	0,00
			CP	0,00	PC	0,00	I	0,00	ECP	0,00
			CS	0,00	TP	0,00	FPV	0,00	TR	0,00
Totale	Programma 08	<i>Politica regionale unitaria per l'istruzione e il diritto allo studio (solo per le Regioni)</i>	RS	14.620.795,53	PR	1.806.405,74	R	-12.814.389,79	EP	0,00
			CP	22.090.425,96	PC	7.887.637,74	I	8.821.910,75	ECP	13.001.242,38
			CS	24.173.921,73	TP	9.694.043,48	FPV	267.272,83	TR	934.273,01
TOTALE MISSIONE 4	Istruzione e diritto allo studio		RS	84.220.589,38	PR	40.238.159,92	R	-17.315.864,01	EP	26.666.565,45
			CP	174.354.505,02	PC	73.119.047,69	I	89.919.916,45	ECP	76.787.591,96
			CS	241.658.971,68	TP	113.357.207,61	FPV	7.646.996,61	TR	43.467.434,21

CONTO DEL BILANCIO - GESTIONE DELLE SPESE

MISSIONE, PROGRAMMA, TITOLO	DENOMINAZIONE	RESIDUI PASSIVI AL 1/1/2015 (RS)		PAGAMENTI IN C/RESIDUI (PR)		RIACCERTAMENTO RESIDUI (R)		ECONOMIE DI COMPETENZA (ECP=CP-I-FPV)		RESIDUI PASSIVI DA ESERCIZI PRECEDENTI (EP=RS-PR+R)	
		PREVISIONI DEFINITIVE DI COMPETENZA (CP)		PAGAMENTI IN C/COMPETENZA (PC)		IMPEGNI (I)				RESIDUI PASSIVI DA ESERCIZIO DI COMPETENZA (EC=I-PC)	
		PREVISIONI DEFINITIVE DI CASSA (CS)		TOTALE PAGAMENTI (TP=PR+PC)		FONDO PLURIENNALE VINCOLATO (FPV)				TOTALE RESIDUI PASSIVI DA RIPORTARE (TR=EP+EC)	
MISSIONE 5 Tutela e valorizzazione dei beni e delle attività culturali											
0501 Programma 01 Valorizzazione dei beni di interesse storico											
	TITOLO 1	Spese correnti	RS	223.896,20	PR	105.484,90	R	-18.411,30		EP	100.000,00
			CP	331.465,50	PC	192.045,40	I	330.147,16	ECP	EC	138.101,76
			CS	536.950,40	TP	297.530,30	FPV	1.318,10		TR	238.101,76
	TITOLO 2	Spese in conto capitale	RS	28.156.256,62	PR	2.243.042,88	R	-3.922.271,03		EP	21.990.942,71
			CP	32.148.516,32	PC	2.502.643,23	I	2.612.762,11	ECP	EC	110.118,88
			CS	56.736.130,70	TP	4.745.686,11	FPV	848.642,24		TR	22.101.061,59
	TITOLO 3	Spese per incremento attività finanziarie	RS	0,00	PR	0,00	R	0,00		EP	0,00
			CP	0,00	PC	0,00	I	0,00	ECP	EC	0,00
			CS	0,00	TP	0,00	FPV	0,00		TR	0,00
Totale	Programma 01	Valorizzazione dei beni di interesse storico	RS	28.380.152,82	PR	2.348.527,78	R	-3.940.682,33		EP	22.090.942,71
			CP	32.479.981,82	PC	2.694.688,63	I	2.942.909,27	ECP	EC	248.220,64
			CS	57.273.081,10	TP	5.043.216,41	FPV	849.960,34		TR	22.339.163,35

CONTO DEL BILANCIO - GESTIONE DELLE SPESE

MISSIONE, PROGRAMMA, TITOLO	DENOMINAZIONE	RESIDUI PASSIVI AL 1/1/2015 (RS)		PAGAMENTI IN C/RESIDUI (PR)		RIACCERTAMENTO RESIDUI (R)		RESIDUI PASSIVI DA ESERCIZI PRECEDENTI (EP=RS-PR+R)		
		PREVISIONI DEFINITIVE DI COMPETENZA (CP)		PAGAMENTI IN C/COMPETENZA (PC)		IMPEGNI (I)		RESIDUI PASSIVI DA ESERCIZIO DI COMPETENZA (EC=LPC)		
		PREVISIONI DEFINITIVE DI CASSA (CS)		TOTALE PAGAMENTI (TP=PR+PC)		FONDO PLURIENNALE VINCOLATO (FPV)		TOTALE RESIDUI PASSIVI DA RIPORTARE (TR=EP+EC)		
0502 Programma 02 Attività culturali e interventi diversi nel settore culturale										
	Titolo 1	Spese correnti	RS	11.613.416,38	PR	9.084.227,26	R	-2.529.189,12	EP	0,00
			CP	27.517.378,99	PC	22.269.357,29	I	26.020.568,88	ECP	427.912,53
			CS	36.629.825,15	TP	31.353.584,55	FPV	1.068.877,58	TR	3.751.231,59
	Titolo 2	Spese in conto capitale	RS	3.225.932,43	PR	3.055.480,88	R	-59.959,51	EP	110.492,04
			CP	2.866.749,81	PC	641.860,44	I	763.773,61	ECP	2.062.551,93
			CS	6.067.682,24	TP	3.697.341,32	FPV	40.424,27	TR	232.405,21
	Titolo 3	Spese per incremento attività finanziarie	RS	0,00	PR	0,00	R	0,00	EP	0,00
			CP	5.000.000,00	PC	2.265.120,00	I	2.265.120,00	ECP	2.734.880,00
			CS	5.000.000,00	TP	2.265.120,00	FPV	0,00	TR	0,00
Totale	Programma 02	Attività culturali e interventi diversi nel settore culturale	RS	14.839.348,81	PR	12.139.708,14	R	-2.589.148,63	EP	110.492,04
			CP	35.384.128,80	PC	25.176.337,73	I	29.049.482,49	ECP	5.225.344,46
			CS	47.697.507,39	TP	37.316.045,87	FPV	1.109.301,85	TR	3.983.636,80

CONTO DEL BILANCIO - GESTIONE DELLE SPESE

MISSIONE, PROGRAMMA, TITOLO	DENOMINAZIONE	RESIDUI PASSIVI AL 1/1/2015 (RS)		PAGAMENTI IN C/RESIDUI (PR)		RIACCERTAMENTO RESIDUI (R)		RESIDUI PASSIVI DA ESERCIZI PRECEDENTI (EP=RS-PR+R)		
		PREVISIONI DEFINITIVE DI COMPETENZA (CP)		PAGAMENTI IN C/COMPETENZA (PC)		IMPEGNI (I)		RESIDUI PASSIVI DA ESERCIZIO DI COMPETENZA (EC=I-PC)		
		PREVISIONI DEFINITIVE DI CASSA (CS)		TOTALE PAGAMENTI (TP=PR+PC)		FONDO PLURIENNALE VINCOLATO (FPV)		TOTALE RESIDUI PASSIVI DA RIPORTARE (TR=EP+EC)		
0503	Programma 03	<i>Politica regionale unitaria per la tutela dei beni e delle attività culturali (solo per le Regioni)</i>								
	Titolo 1	Spese correnti	RS	0,00	PR	0,00	R	0,00	EP	0,00
			CP	2.498,87	PC	0,00	I	0,00	ECP	2.498,87
			CS	2.498,87	TP	0,00	FPV	0,00	TR	0,00
	Titolo 2	Spese in conto capitale	RS	37.475.252,43	PR	3.736.332,60	R	-30.065.235,12	EP	3.673.684,71
			CP	19.644.152,78	PC	3.130.308,35	I	3.130.308,35	ECP	4.820.624,79
			CS	27.304.170,09	TP	6.866.640,95	FPV	11.693.219,64	TR	3.673.684,71
	Titolo 3	Spese per incremento attività finanziarie	RS	0,00	PR	0,00	R	0,00	EP	0,00
			CP	0,00	PC	0,00	I	0,00	ECP	0,00
			CS	0,00	TP	0,00	FPV	0,00	TR	0,00
Totale	Programma 03	Politica regionale unitaria per la tutela dei beni e delle attività culturali (solo per le Regioni)	RS	37.475.252,43	PR	3.736.332,60	R	-30.065.235,12	EP	3.673.684,71
			CP	19.646.651,65	PC	3.130.308,35	I	3.130.308,35	ECP	4.823.123,66
			CS	27.306.668,96	TP	6.866.640,95	FPV	11.693.219,64	TR	3.673.684,71
TOTALE MISSIONE 5		Tutela e valorizzazione dei beni e delle attività culturali	RS	80.694.754,06	PR	18.224.568,52	R	-36.595.066,08	EP	25.875.119,46
			CP	87.510.762,27	PC	31.001.334,71	I	35.122.700,11	ECP	4.121.365,40
			CS	132.277.257,45	TP	49.225.903,23	FPV	13.652.481,83	TR	29.996.484,86

CONTO DEL BILANCIO - GESTIONE DELLE SPESE

MISSIONE, PROGRAMMA, TITOLO	RESIDUI PASSIVI AL 1/1/2015 (RS)			PAGAMENTI IN C/RESIDUI (PR)		RIACCERTAMENTO RESIDUI (R)		RESIDUI PASSIVI DA ESERCIZI PRECEDENTI (EP=RS-PR+R)	
	DENOMINAZIONE			PAGAMENTI IN C/COMPETENZA (PC)		IMPEGNI (I)		RESIDUI PASSIVI DA ESERCIZIO DI COMPETENZA (EC=I-PC)	
	PREVISIONI DEFINITIVE DI COMPETENZA (CP)	PREVISIONI DEFINITIVE DI CASSA (CS)	TOTALE PAGAMENTI (TP=PR+PC)	FONDO PLURIENNALE VINCOLATO (FPV)	TOTALE RESIDUI PASSIVI DA RIPORTARE (TR=EP+EC)				
MISSIONE 6 Politiche giovanili, sport e tempo libero									
0601 Programma 01 Sport e tempo libero									
Titolo 1	Spese correnti	RS	1.229.177,88	PR	420.042,41	R	-782.160,00	EP	26.975,47
		CP	2.064.740,06	PC	372.798,82	I	630.504,67	EC	257.705,85
		CS	2.511.757,94	TP	792.841,23	FPV	1.411.438,79	TR	284.681,32
Titolo 2	Spese in conto capitale	RS	6.909.912,82	PR	1.197.309,61	R	-159.853,21	EP	5.552.750,00
		CP	3.200.000,00	PC	0,00	I	3.200.000,00	EC	3.200.000,00
		CS	10.109.912,82	TP	1.197.309,61	FPV	0,00	TR	8.752.750,00
Titolo 3	Spese per incremento attività finanziarie	RS	0,00	PR	0,00	R	0,00	EP	0,00
		CP	0,00	PC	0,00	I	0,00	EC	0,00
		CS	0,00	TP	0,00	FPV	0,00	TR	0,00
Totale	Programma 01 Sport e tempo libero	RS	8.139.090,70	PR	1.617.352,02	R	-942.013,21	EP	5.579.725,47
		CP	5.264.740,06	PC	372.798,82	I	3.830.504,67	EC	3.457.705,85
		CS	12.621.670,76	TP	1.990.150,84	FPV	1.411.438,79	TR	9.037.431,32

CONTO DEL BILANCIO - GESTIONE DELLE SPESE

MISSIONE, PROGRAMMA, TITOLO	DENOMINAZIONE						RESIDUI PASSIVI AL 1/1/2015 (RS)		PAGAMENTI IN C/RESIDUI (PR)		RIACCERTAMENTO RESIDUI (R)		RESIDUI PASSIVI DA ESERCIZI PRECEDENTI (EP=RS-PR+R)	
							PREVISIONI DEFINITIVE DI COMPETENZA (CP)		PAGAMENTI IN C/COMPETENZA (PC)		IMPEGNI (I)		RESIDUI PASSIVI DA ESERCIZIO DI COMPETENZA (EC=I-PC)	
							PREVISIONI DEFINITIVE DI CASSA (CS)		TOTALE PAGAMENTI (TP=PR+PC)		FONDO PLURIENNALE VINCOLATO (FPV)		TOTALE RESIDUI PASSIVI DA RIPORTARE (TR=EP+EC)	
0602 Programma 02	Giovani													
Titolo 1	Spese correnti						RS	3.921.044,11	PR	3.283.700,11	R	-637.344,00	EP	0,00
							CP	30.019.662,00	PC	5.648.837,00	I	7.847.396,00	ECP	19.702.624,00
							CS	33.309.362,11	TP	8.932.537,11	FPV	2.469.642,00	TR	2.198.559,00
Titolo 2	Spese in conto capitale						RS	0,00	PR	0,00	R	0,00	EP	0,00
							CP	0,00	PC	0,00	I	0,00	ECP	0,00
							CS	0,00	TP	0,00	FPV	0,00	TR	0,00
Titolo 3	Spese per incremento attività finanziarie						RS	0,00	PR	0,00	R	0,00	EP	0,00
							CP	0,00	PC	0,00	I	0,00	ECP	0,00
							CS	0,00	TP	0,00	FPV	0,00	TR	0,00
Totale Programma 02	Giovani						RS	3.921.044,11	PR	3.283.700,11	R	-637.344,00	EP	0,00
							CP	30.019.662,00	PC	5.648.837,00	I	7.847.396,00	ECP	19.702.624,00
							CS	33.309.362,11	TP	8.932.537,11	FPV	2.469.642,00	TR	2.198.559,00

CONTO DEL BILANCIO - GESTIONE DELLE SPESE

MISSIONE, PROGRAMMA, TITOLO	DENOMINAZIONE	RESIDUI PASSIVI AL 1/1/2015 (RS)		PAGAMENTI IN C/RESIDUI (PR)		RIACCERTAMENTO RESIDUI (R)		RESIDUI PASSIVI DA ESERCIZI PRECEDENTI (EP=RS-PR+R)		
		PREVISIONI DEFINITIVE DI COMPETENZA (CP)		PAGAMENTI IN C/COMPETENZA (PC)		IMPEGNI (I)		RESIDUI PASSIVI DA ESERCIZIO DI COMPETENZA (EC=I-PC)		
		PREVISIONI DEFINITIVE DI CASSA (CS)		TOTALE PAGAMENTI (TP=PR+PC)		FONDO PLURIENNALE VINCOLATO (FPV)		TOTALE RESIDUI PASSIVI DA RIPORTARE (TR=EP+EC)		
0603	Programma 03	<i>Politica regionale unitaria per i giovani, lo sport e il tempo libero (solo per le Regioni)</i>								
	Titolo 1	Spese correnti	RS	0,00	PR	0,00	R	0,00	EP	0,00
			CP	0,00	PC	0,00	I	0,00	EC	0,00
			CS	0,00	TP	0,00	FPV	0,00	TR	0,00
	Titolo 2	Spese in conto capitale	RS	0,00	PR	0,00	R	0,00	EP	0,00
			CP	0,00	PC	0,00	I	0,00	EC	0,00
			CS	0,00	TP	0,00	FPV	0,00	TR	0,00
	Titolo 3	Spese per incremento attività finanziarie	RS	0,00	PR	0,00	R	0,00	EP	0,00
			CP	0,00	PC	0,00	I	0,00	EC	0,00
			CS	0,00	TP	0,00	FPV	0,00	TR	0,00
Totale	Programma 03	<i>Politica regionale unitaria per i giovani, lo sport e il tempo libero (solo per le Regioni)</i>	RS	0,00	PR	0,00	R	0,00	EP	0,00
			CP	0,00	PC	0,00	I	0,00	EC	0,00
			CS	0,00	TP	0,00	FPV	0,00	TR	0,00
TOTALE MISSIONE 6	Politiche giovanili, sport e tempo libero		RS	12.060.134,81	PR	4.901.052,13	R	-1.579.357,21	EP	5.579.725,47
			CP	35.284.402,06	PC	6.021.635,82	I	11.677.900,67	EC	5.656.264,85
			CS	45.931.032,87	TP	10.922.687,95	FPV	3.881.080,79	TR	11.235.990,32

CONTO DEL BILANCIO - GESTIONE DELLE SPESE

MISSIONE, PROGRAMMA, TITOLO	DENOMINAZIONE	RESIDUI PASSIVI AL 1/1/2015 (RS)		PAGAMENTI IN C/RESIDUI (PR)		RIACCERTAMENTO RESIDUI (R)		RESIDUI PASSIVI DA ESERCIZI PRECEDENTI (EP=RS-PR+R)		
		PREVISIONI DEFINITIVE DI COMPETENZA (CP)	TOTALE PAGAMENTI C/COMPETENZA (PC)	IMPEGNI (I)	ECONOMIE DI COMPETENZA (ECP=CP-I-FPV)	RESIDUI PASSIVI DA ESERCIZIO DI COMPETENZA (EC=I-PC)	ECONOMIE DI COMPETENZA (ECP=CP-I-FPV)		TOTALE RESIDUI PASSIVI DA RIPORTARE (TR=EP+EC)	
		PREVISIONI DEFINITIVE DI CASSA (CS)	TOTALE PAGAMENTI (TP=PR+PC)	FONDO PLURIENNALE VINCOLATO (FPV)						
MISSIONE 7 Turismo										
0701 Programma 01 Sviluppo e la valorizzazione del turismo										
	Titolo 1	Spese correnti	RS	5.156.664,31	PR	4.029.566,35	R	-1.127.097,96	EP	0,00
			CP	16.294.073,72	PC	7.829.376,17	I	8.735.342,93	ECP	905.966,76
			CS	20.323.640,07	TP	11.858.942,52	FPV	1.566.000,00	TR	905.966,76
	Titolo 2	Spese in conto capitale	RS	45.900.209,73	PR	2.259.133,99	R	-17.207.524,71	EP	26.433.551,03
			CP	25.684.802,18	PC	734.861,14	I	1.901.861,14	ECP	1.167.000,00
			CS	66.196.219,80	TP	2.993.995,13	FPV	6.170.723,48	TR	27.600.551,03
	Titolo 3	Spese per incremento attività finanziarie	RS	0,00	PR	0,00	R	0,00	EP	0,00
			CP	6.000.000,00	PC	0,00	I	0,00	ECP	6.000.000,00
			CS	6.000.000,00	TP	0,00	FPV	0,00	TR	0,00
Totale	Programma 01	Sviluppo e la valorizzazione del turismo	RS	51.056.874,04	PR	6.288.700,34	R	-18.334.622,67	EP	26.433.551,03
			CP	47.978.875,90	PC	8.564.237,31	I	10.637.204,07	ECP	29.604.948,35
			CS	92.519.859,87	TP	14.852.937,65	FPV	7.736.723,48	TR	28.506.517,79

CONTO DEL BILANCIO - GESTIONE DELLE SPESE

MISSIONE, PROGRAMMA, TITOLO	DENOMINAZIONE	RESIDUI PASSIVI AL 1/1/2015 (RS)		PAGAMENTI IN C/RESIDUI (PR)		RIACCERTAMENTO RESIDUI (R)		RESIDUI PASSIVI DA ESERCIZI PRECEDENTI (EP=RS-PR+R)	
		PREVISIONI DEFINITIVE DI COMPETENZA (CP)		PAGAMENTI IN C/COMPETENZA (PC)		IMPEGNI (I)		RESIDUI PASSIVI DA ESERCIZIO DI COMPETENZA (EC=I-PC)	
		PREVISIONI DEFINITIVE DI CASSA (CS)		TOTALE PAGAMENTI (TP=PR+PC)		FONDO PLURIENNALE VINCOLATO (FPV)		TOTALE RESIDUI PASSIVI DA RIPORTARE (TR=EP+EC)	
0702 Programma 02 <i>Politica regionale unitaria per il turismo (solo per le Regioni)</i>									
Titolo 1	Spese correnti	RS	0,00	PR	0,00	R	0,00	EP	0,00
		CP	0,00	PC	0,00	I	0,00	EC	0,00
		CS	0,00	TP	0,00	FPV	0,00	TR	0,00
Titolo 2	Spese in conto capitale	RS	66.320.752,18	PR	7.930.941,26	R	-57.708.029,95	EP	681.780,97
		CP	34.678.752,09	PC	9.140.181,71	I	9.273.785,75	EC	133.604,04
		CS	46.822.542,70	TP	17.071.122,97	FPV	23.050.145,46	TR	815.385,01
Titolo 3	Spese per incremento attività finanziarie	RS	0,00	PR	0,00	R	0,00	EP	0,00
		CP	0,00	PC	0,00	I	0,00	EC	0,00
		CS	0,00	TP	0,00	FPV	0,00	TR	0,00
Totale Programma 02	<i>Politica regionale unitaria per il turismo (solo per le Regioni)</i>	RS	66.320.752,18	PR	7.930.941,26	R	-57.708.029,95	EP	681.780,97
		CP	34.678.752,09	PC	9.140.181,71	I	9.273.785,75	EC	133.604,04
		CS	46.822.542,70	TP	17.071.122,97	FPV	23.050.145,46	TR	815.385,01
TOTALE MISSIONE 7	Turismo	RS	117.377.626,22	PR	14.219.641,60	R	-76.042.652,62	EP	27.115.332,00
		CP	82.657.627,99	PC	17.704.419,02	I	19.910.989,82	EC	2.206.570,80
		CS	139.342.402,57	TP	31.924.060,62	FPV	30.786.868,94	TR	29.321.902,80

CONTO DEL BILANCIO - GESTIONE DELLE SPESE

MISSIONE, PROGRAMMA, TITOLO	DENOMINAZIONE	RESIDUI PASSIVI AL 1/1/2015 (RS)		PAGAMENTI IN C/RESIDUI (PR)		RIACCERTAMENTO RESIDUI (R)		ECONOMIE DI COMPETENZA (ECP=CP-I-FPV)		RESIDUI PASSIVI DA ESERCIZI PRECEDENTI (EP=RS-PR+R)	
		PREVISIONI DEFINITIVE DI COMPETENZA (CP)		PAGAMENTI IN C/COMPETENZA (PC)		IMPEGNI (I)		FONDO PLURIENNALE VINCOLATO (FPV)		RESIDUI PASSIVI DA ESERCIZIO DI COMPETENZA (EC=I-PC)	
		PREVISIONI DEFINITIVE DI CASSA (CS)		TOTALE PAGAMENTI (TP=PR+PC)		FONDO PLURIENNALE VINCOLATO (FPV)		TOTALE RESIDUI PASSIVI DA RIPORTARE (TR=EP+EC)			
MISSIONE 8 <i>Assetto del territorio ed edilizia abitativa</i>											
0801 <i>Programma 01</i> Urbanistica e assetto del territorio											
Titolo 1	Spese correnti	RS	361.415,22	PR	188.729,34	R	-172.685,88			EP	0,00
		CP	2.139.572,18	PC	221.433,65	I	241.408,50	ECP	589.163,68	EC	19.974,85
		CS	2.328.301,53	TP	410.162,99	FPV	1.309.000,00			TR	19.974,85
Titolo 2	Spese in conto capitale	RS	16.531.334,20	PR	2.048.407,76	R	-6.672,26			EP	14.476.254,18
		CP	19.194.266,00	PC	192.921,99	I	420.413,16	ECP	14.998.012,53	EC	227.491,17
		CS	35.725.600,20	TP	2.241.329,75	FPV	3.775.840,31			TR	14.703.745,35
Titolo 3	Spese per incremento attività finanziarie	RS	0,00	PR	0,00	R	0,00			EP	0,00
		CP	0,00	PC	0,00	I	0,00	ECP	0,00	EC	0,00
		CS	0,00	TP	0,00	FPV	0,00			TR	0,00
Totale	Urbanistica e assetto del territorio	RS	16.892.749,42	PR	2.237.137,10	R	-179.358,14			EP	14.476.254,18
Programma 01		CP	21.333.838,18	PC	414.355,64	I	661.821,66	ECP	15.587.176,21	EC	247.466,02
		CS	38.053.901,73	TP	2.651.492,74	FPV	5.084.840,31			TR	14.723.720,20

CONTO DEL BILANCIO - GESTIONE DELLE SPESE

MISSIONE, PROGRAMMA, TITOLO	DENOMINAZIONE	RESIDUI PASSIVI AL 1/1/2015 (RS)		PAGAMENTI IN C/RESIDUI (PR)		RIACCERTAMENTO RESIDUI (R)		ECONOMIE DI COMPETENZA (ECP=CP-I-FPV)		RESIDUI PASSIVI DA ESERCIZI PRECEDENTI (EP=RS-PR+R)		
		PREVISIONI DEFINITIVE DI COMPETENZA (CP)	TOTALE PAGAMENTI (TP=PR+PC)	IMPEGNI (I)	FONDO PLURIENNALE VINCOLATO (FPV)	ECONOMIE DI COMPETENZA (ECP=CP-I-FPV)	RESIDUI PASSIVI DA ESERCIZIO DI COMPETENZA (EC=I-PC)	TOTALE RESIDUI PASSIVI DA RIPORTARE (TR=EP+EC)				
		PREVISIONI DEFINITIVE DI CASSA (CS)										
0802 Programma 02 Edilizia residenziale pubblica e locale e piani di edilizia economico-popolare												
Titolo 1	Spese correnti	RS	7.000,00	PR	6.000,00	R	0,00			EP	1.000,00	
		CP	20.000,00	PC	3.140,17	I	3.140,17	ECP	16.859,83	EC	0,00	
		CS	27.000,00	TP	9.140,17	FPV	0,00			TR	1.000,00	
Titolo 2	Spese in conto capitale	RS	10.429.839,40	PR	1.073.934,30	R	-8.791.155,10			EP	564.750,00	
		CP	295.577.741,83	PC	4.694.881,36	I	24.445.219,01	ECP	244.654.027,13	EC	19.750.337,65	
		CS	298.025.144,02	TP	5.768.815,66	FPV	26.478.495,69			TR	20.315.087,65	
Titolo 3	Spese per incremento attività finanziarie	RS	0,00	PR	0,00	R	0,00			EP	0,00	
		CP	0,00	PC	0,00	I	0,00	ECP	0,00	EC	0,00	
		CS	0,00	TP	0,00	FPV	0,00			TR	0,00	
Totale Programma 02	Edilizia residenziale pubblica e locale e piani di edilizia economico-popolare	RS	10.436.839,40	PR	1.079.934,30	R	-8.791.155,10			EP	565.750,00	
		CP	295.597.741,83	PC	4.698.021,53	I	24.448.359,18	ECP	244.670.886,96	EC	19.750.337,65	
		CS	298.052.144,02	TP	5.777.955,83	FPV	26.478.495,69			TR	20.316.087,65	

CONTO DEL BILANCIO - GESTIONE DELLE SPESE

MISSIONE, PROGRAMMA, TITOLO	DENOMINAZIONE	RESIDUI PASSIVI AL 1/1/2015 (RS)		PAGAMENTI IN C/RESIDUI (PR)		RIACCERTAMENTO RESIDUI (R)		RESIDUI PASSIVI DA ESERCIZI PRECEDENTI (EP=RS-PR+R)		
		PREVISIONI DEFINITIVE DI COMPETENZA (CP)		PAGAMENTI IN C/COMPETENZA (PC)		IMPEGNI (I)		RESIDUI PASSIVI DA ESERCIZIO DI COMPETENZA (EC=I-PC)		
		PREVISIONI DEFINITIVE DI CASSA (CS)		TOTALE PAGAMENTI (TP=PR+PC)		FONDO PLURIENNALE VINCOLATO (FPV)		TOTALE RESIDUI PASSIVI DA RIPORTARE (TR=EP+EC)		
0803	Programma 03	<i>Politica regionale unitaria per l'assetto del territorio e l'edilizia abitativa (solo per le Regioni)</i>								
	Titolo 1	Spese correnti	RS	0,00	PR	0,00	R	0,00	EP	0,00
			CP	25.447,92	PC	0,00	I	0,00	ECP	25.447,92
			CS	25.447,92	TP	0,00	FPV	0,00	TR	0,00
	Titolo 2	Spese in conto capitale	RS	139.509,04	PR	139.509,04	R	0,00	EP	0,00
			CP	470.900,00	PC	284.020,60	I	284.020,60	ECP	186.879,40
			CS	610.409,04	TP	423.529,64	FPV	0,00	TR	0,00
	Titolo 3	Spese per incremento attività finanziarie	RS	0,00	PR	0,00	R	0,00	EP	0,00
			CP	0,00	PC	0,00	I	0,00	ECP	0,00
			CS	0,00	TP	0,00	FPV	0,00	TR	0,00
Totale	Programma 03	<i>Politica regionale unitaria per l'assetto del territorio e l'edilizia abitativa (solo per le Regioni)</i>	RS	139.509,04	PR	139.509,04	R	0,00	EP	0,00
			CP	496.347,92	PC	284.020,60	I	284.020,60	ECP	212.327,32
			CS	635.856,96	TP	423.529,64	FPV	0,00	TR	0,00
TOTALE MISSIONE 8	Assetto del territorio ed edilizia abitativa		RS	27.469.097,86	PR	3.456.580,44	R	-8.970.513,24	EP	15.042.004,18
			CP	317.427.927,93	PC	5.396.397,77	I	25.394.201,44	ECP	19.997.803,67
			CS	336.741.902,71	TP	8.852.978,21	FPV	31.563.336,00	TR	35.039.807,85

CONTO DEL BILANCIO - GESTIONE DELLE SPESE

MISSIONE, PROGRAMMA, TITOLO	DENOMINAZIONE	RESIDUI PASSIVI AL 1/1/2015 (RS)		PAGAMENTI IN C/RESIDUI (PR)		RIACCERTAMENTO RESIDUI (R)		RESIDUI PASSIVI DA ESERCIZI PRECEDENTI (EP=RS-PR+R)		
		PREVISIONI DEFINITIVE DI COMPETENZA (CP)		PAGAMENTI IN C/COMPETENZA (PC)		IMPEGNI (I)		RESIDUI PASSIVI DA ESERCIZIO DI COMPETENZA (EC=I-PC)		
		PREVISIONI DEFINITIVE DI CASSA (CS)		TOTALE PAGAMENTI (TP=PR+PC)		FONDO PLURIENNALE VINCOLATO (FPV)		TOTALE RESIDUI PASSIVI DA RIPORTARE (TR=EP+EC)		
MISSIONE 9 Sviluppo sostenibile e tutela del territorio e dell'ambiente										
0901 Programma 01 Difesa del suolo										
	Titolo 1	Spese correnti	RS	2.535.509,30	PR	989.062,87	R	-1.546.396,43	EP	50,00
			CP	13.436.304,53	PC	2.444.508,00	I	3.759.204,28	ECP	8.610.629,83
			CS	14.456.955,83	TP	3.433.570,87	FPV	1.066.470,42	TR	1.314.746,28
	Titolo 2	Spese in conto capitale	RS	134.769.085,55	PR	26.045.412,45	R	-37.516.744,51	EP	71.206.928,59
			CP	230.918.496,14	PC	19.683.978,33	I	27.150.863,76	ECP	174.141.050,16
			CS	330.040.133,33	TP	45.729.390,78	FPV	29.626.582,22	TR	78.673.814,02
	Titolo 3	Spese per incremento attività finanziarie	RS	0,00	PR	0,00	R	0,00	EP	0,00
			CP	2.200.000,00	PC	0,00	I	0,00	ECP	2.200.000,00
			CS	2.200.000,00	TP	0,00	FPV	0,00	TR	0,00
Totale	Programma 01	Difesa del suolo	RS	137.304.594,85	PR	27.034.475,32	R	-39.063.140,94	EP	71.206.978,59
			CP	246.554.800,67	PC	22.128.486,33	I	30.910.068,04	ECP	184.951.679,99
			CS	346.697.089,16	TP	49.162.961,65	FPV	30.693.052,64	TR	79.988.560,30

CONTO DEL BILANCIO - GESTIONE DELLE SPESE

MISSIONE, PROGRAMMA, TITOLO	DENOMINAZIONE	RESIDUI PASSIVI AL 1/1/2015 (RS)		PAGAMENTI IN C/RESIDUI (PR)		RIACCERTAMENTO RESIDUI (R)		ECONOMIE DI COMPETENZA (ECP=CP-I-FPV)		RESIDUI PASSIVI DA ESERCIZI PRECEDENTI (EP=RS-PR+R)	
		PREVISIONI DEFINITIVE DI COMPETENZA (CP)		PAGAMENTI IN C/COMPETENZA (PC)		IMPEGNI (I)				RESIDUI PASSIVI DA ESERCIZIO DI COMPETENZA (EC=L-FC)	
		PREVISIONI DEFINITIVE DI CASSA (CS)		TOTALE PAGAMENTI (TP=PR+PC)		FONDO PLURIENNALE VINCOLATO (FPV)				TOTALE RESIDUI PASSIVI DA RIPORTARE (TR=EP+EC)	
0902	Programma 02	Tutela, valorizzazione e recupero ambientale									
	TITOLO 1										
	Spese correnti	RS	2.179.325,74	PR	649.494,87	R	-953.301,33			EP	576.529,54
		CP	6.504.571,25	PC	1.579.706,24	I	1.986.897,26	ECP	4.459.011,16	EC	407.191,02
		CS	7.797.547,66	TP	2.229.201,11	FPV	58.662,83			TR	983.720,56
	TITOLO 2										
	Spese in conto capitale	RS	20.293.699,00	PR	2.066.839,79	R	-6.339.395,37			EP	11.887.463,84
		CP	25.780.974,89	PC	305.000,00	I	351.112,34	ECP	19.736.308,21	EC	46.112,34
		CS	40.370.791,53	TP	2.371.839,79	FPV	5.693.554,34			TR	11.933.576,18
	TITOLO 3										
	Spese per incremento attività finanziarie	RS	0,00	PR	0,00	R	0,00			EP	0,00
		CP	0,00	PC	0,00	I	0,00	ECP	0,00	EC	0,00
		CS	0,00	TP	0,00	FPV	0,00			TR	0,00
Totale	Programma 02										
	Tutela, valorizzazione e recupero ambientale	RS	22.473.024,74	PR	2.716.334,66	R	-7.292.696,70			EP	12.463.993,38
		CP	32.285.546,14	PC	1.884.706,24	I	2.338.009,60	ECP	24.195.319,37	EC	453.303,36
		CS	48.168.339,19	TP	4.601.040,90	FPV	5.752.217,17			TR	12.917.296,74

CONTO DEL BILANCIO - GESTIONE DELLE SPESE

MISSIONE, PROGRAMMA, TITOLO	DENOMINAZIONE	RESIDUI PASSIVI AL 1/1/2015 (RS)		PAGAMENTI IN C/RESIDUI (PR)		RIACCERTAMENTO RESIDUI (R)		RESIDUI PASSIVI DA ESERCIZI PRECEDENTI (EP=RS-PR+R)		
		PREVISIONI DEFINITIVE DI COMPETENZA (CP)		PAGAMENTI IN C/COMPETENZA (PC)		IMPEGNI (I)		RESIDUI PASSIVI DA ESERCIZIO DI COMPETENZA (EC=I-PC)		
		PREVISIONI DEFINITIVE DI CASSA (CS)		TOTALE PAGAMENTI (TP=PR+PC)		FONDO PLURIENNALE VINCOLATO (FPV)		TOTALE RESIDUI PASSIVI DA RIPORTARE (TR=EP+EC)		
0903	Programma 03	Rifiuti								
	Titolo 1	Spese correnti	RS	3.246.608,67	PR	2.333.188,67	R	-913.420,00	EP	0,00
			CP	5.561.940,20	PC	1.361.854,30	I	1.614.418,20	ECP	2.994.102,00
			CS	7.895.128,87	TP	3.695.042,97	FPV	953.420,00	TR	252.563,90
	Titolo 2	Spese in conto capitale	RS	40.745.452,19	PR	0,00	R	-1.025.000,00	EP	39.720.452,19
			CP	24.427.042,37	PC	0,00	I	1.000.000,00	EC	1.000.000,00
			CS	65.172.494,56	TP	0,00	FPV	0,00	TR	40.720.452,19
	Titolo 3	Spese per incremento attività finanziarie	RS	0,00	PR	0,00	R	0,00	EP	0,00
			CP	0,00	PC	0,00	I	0,00	ECP	0,00
			CS	0,00	TP	0,00	FPV	0,00	TR	0,00
Totale	Programma 03	Rifiuti	RS	43.992.060,86	PR	2.333.188,67	R	-1.938.420,00	EP	39.720.452,19
			CP	29.988.982,57	PC	1.361.854,30	I	2.614.418,20	ECP	26.421.144,37
			CS	73.067.623,43	TP	3.695.042,97	FPV	953.420,00	TR	40.973.016,09

CONTO DEL BILANCIO - GESTIONE DELLE SPESE

MISSIONE, PROGRAMMA, TITOLO	DENOMINAZIONE	RESIDUI PASSIVI AL 1/1/2015 (RS)		PAGAMENTI IN C/RESIDUI (PR)		RIACCERTAMENTO RESIDUI (R)		RESIDUI PASSIVI DA ESERCIZI PRECEDENTI (EP=RS-PR+R)	
		PREVISIONI DEFINITIVE DI COMPETENZA (CP)		PAGAMENTI IN C/COMPETENZA (PC)		IMPEGNI (I)		RESIDUI PASSIVI DA ESERCIZIO DI COMPETENZA (EC=IPC)	
		PREVISIONI DEFINITIVE DI CASSA (CS)		TOTALE PAGAMENTI (TP=PR+PC)		FONDO PLURIENNALE VINCOLATO (FPV)		TOTALE RESIDUI PASSIVI DA RIPORTARE (TR=EP+EC)	
0904 Programma 04 Servizio Idrico Integrato									
Titolo 1	Spese correnti	RS	330,00	PR	120,00	R	0,00	EP	210,00
		CP	109.181,97	PC	83.952,86	I	83.952,86	ECP	25.229,11
		CS	109.511,97	TP	84.072,86	FPV	0,00	TR	210,00
Titolo 2	Spese in conto capitale	RS	51.031.103,10	PR	2.210.294,05	R	-8.975.974,35	EP	39.844.834,70
		CP	41.156.938,55	PC	294.449,30	I	294.449,30	ECP	36.186.786,26
		CS	85.412.067,30	TP	2.504.743,35	FPV	4.675.702,99	TR	39.844.834,70
Titolo 3	Spese per incremento attività finanziarie	RS	0,00	PR	0,00	R	0,00	EP	0,00
		CP	0,00	PC	0,00	I	0,00	ECP	0,00
		CS	0,00	TP	0,00	FPV	0,00	TR	0,00
Totale Programma 04	Servizio Idrico Integrato	RS	51.031.433,10	PR	2.210.414,05	R	-8.975.974,35	EP	39.845.044,70
		CP	41.266.120,52	PC	378.402,16	I	378.402,16	ECP	36.212.015,37
		CS	85.521.579,27	TP	2.588.816,21	FPV	4.675.702,99	TR	39.845.044,70

CONTO DEL BILANCIO - GESTIONE DELLE SPESE

MISSIONE, PROGRAMMA, TITOLO	DENOMINAZIONE	RESIDUI PASSIVI AL 1/1/2015 (RS)		PAGAMENTI IN C/RESIDUI (PR)		RIACCERTAMENTO RESIDUI (R)		ECONOMIE DI COMPETENZA (ECP=CP-I-FPV)		RESIDUI PASSIVI DA ESERCIZI PRECEDENTI (EP=RS-PR+R)	
		PREVISIONI DEFINITIVE DI COMPETENZA (CP)		PAGAMENTI IN C/COMPETENZA (PC)		IMPEGNI (I)				RESIDUI PASSIVI DA ESERCIZIO DI COMPETENZA (EC+PC)	
		PREVISIONI DEFINITIVE DI CASSA (CS)		TOTALE PAGAMENTI (TP=PR+PC)		FONDO PLURIENNALE VINCOLATO (FPV)				TOTALE RESIDUI PASSIVI DA RIPORTARE (TR=EP+EC)	
0905	Programma 05	Aree protette, parchi naturali, protezione naturalistica e forestazione									
	Titolo 1	Spese correnti	RS	672.347,26	PR	612.044,40	R	-60.302,86		EP	0,00
			CP	4.378.075,06	PC	3.701.547,22	I	3.971.802,86	ECP	EC	270.255,64
			CS	4.990.119,46	TP	4.313.591,62	FPV	38.000,00		TR	270.255,64
	Titolo 2	Spese in conto capitale	RS	2.305.917,30	PR	28.541,23	R	-12.616,18		EP	2.264.759,89
			CP	8.196.161,46	PC	8.464,59	I	390.464,59	ECP	EC	382.000,00
			CS	10.502.078,76	TP	37.005,82	FPV	0,00		TR	2.646.759,89
	Titolo 3	Spese per incremento attività finanziarie	RS	0,00	PR	0,00	R	0,00		EP	0,00
			CP	0,00	PC	0,00	I	0,00	ECP	EC	0,00
			CS	0,00	TP	0,00	FPV	0,00		TR	0,00
	Totale	Aree protette, parchi naturali, protezione naturalistica e forestazione	RS	2.978.264,56	PR	640.585,63	R	-72.919,04		EP	2.264.759,89
			CP	12.574.236,52	PC	3.710.011,81	I	4.362.267,45	ECP	EC	652.255,64
			CS	15.492.198,22	TP	4.350.597,44	FPV	38.000,00		TR	2.917.015,53

CONTO DEL BILANCIO - GESTIONE DELLE SPESE

MISSIONE, PROGRAMMA, TITOLO	DENOMINAZIONE	RESIDUI PASSIVI AL 1/1/2015 (RS)		PAGAMENTI IN C/RESIDUI (PR)		RIACCERTAMENTO RESIDUI (R)		RESIDUI PASSIVI DA ESERCIZI PRECEDENTI (EP=RS-PR+R)		
		PREVISIONI DEFINITIVE DI COMPETENZA (CP)	TOTALE PAGAMENTI C/COMPETENZA (PC)	IMPEGNI (I)	ECONOMIE DI COMPETENZA (ECP=CP-I-FPV)	RESIDUI PASSIVI DA ESERCIZIO DI COMPETENZA (EC=I-PC)	RESIDUI PASSIVI DA ESERCIZIO DI COMPETENZA (EC=I-PC)			
		PREVISIONI DEFINITIVE DI CASSA (CS)	TOTALE PAGAMENTI (TP=PR+PC)	FONDO PLURIENNALE VINCOLATO (FPV)	TOTALE RESIDUI PASSIVI DA RIPORTARE (TR=EP+EC)					
0906	Programma 06	<i>Tutela e valorizzazione delle risorse idriche</i>								
Titolo 1	Spese correnti	RS	77.555,20	PR	33.555,20	R	-33.500,00	EP	10.500,00	
		CP	656.686,78	PC	210.557,63	I	242.057,63	ECP	31.500,00	
		CS	700.741,98	TP	244.112,83	FPV	2.000,00	TR	42.000,00	
Titolo 2	Spese in conto capitale	RS	27.298.279,99	PR	3.596.611,58	R	-18.712.668,41	EP	4.989.000,00	
		CP	54.258.152,25	PC	0,00	I	0,00	ECP	0,00	
		CS	62.843.763,83	TP	3.596.611,58	FPV	12.663.329,11	TR	4.989.000,00	
Titolo 3	Spese per incremento attività finanziarie	RS	0,00	PR	0,00	R	0,00	EP	0,00	
		CP	0,00	PC	0,00	I	0,00	ECP	0,00	
		CS	0,00	TP	0,00	FPV	0,00	TR	0,00	
Totale	Programma 06	RS	27.375.835,19	PR	3.630.166,78	R	-18.746.168,41	EP	4.999.500,00	
		CP	54.914.839,03	PC	210.557,63	I	242.057,63	ECP	31.500,00	
		CS	63.544.505,81	TP	3.840.724,41	FPV	12.665.329,11	TR	5.031.000,00	

CONTO DEL BILANCIO - GESTIONE DELLE SPESE

MISSIONE, PROGRAMMA, TITOLO	DENOMINAZIONE	RESIDUI PASSIVI AL 1/1/2015 (RS)		PAGAMENTI IN C/RESIDUI (PR)		RIACCERTAMENTO RESIDUI (R)		ECONOMIE DI COMPETENZA (ECP=CP-I-FPV)		RESIDUI PASSIVI DA ESERCIZI PRECEDENTI (EP=RS-PR+R)	
		PREVISIONI DEFINITIVE DI COMPETENZA (CP)		PAGAMENTI IN C/COMPETENZA (PC)		IMPEGNI (I)		ECONOMIE DI COMPETENZA (ECP=CP-I-FPV)		RESIDUI PASSIVI DA ESERCIZIO DI COMPETENZA (EC=I-PC)	
		PREVISIONI DEFINITIVE DI CASSA (CS)		TOTALE PAGAMENTI (TP=PR+PC)		FONDO PLURIENNALE VINCOLATO (FPV)				TOTALE RESIDUI PASSIVI DA RIPORTARE (TR=EP+EC)	
0907	Programma 07	Sviluppo sostenibile territorio montano piccoli Comuni									
	Titolo 1	Spese correnti									
		RS	0,00	PR	0,00	R	0,00			EP	0,00
		CP	200.000,00	PC	0,00	I	0,00	ECP	200.000,00	EC	0,00
		CS	200.000,00	TP	0,00	FPV	0,00			TR	0,00
	Titolo 2	Spese in conto capitale									
		RS	9.187.372,00	PR	115.236,61	R	-3.328.276,82			EP	5.743.868,57
		CP	3.414.115,33	PC	239.583,22	I	719.061,65	ECP	58.958,40	EC	479.478,43
		CS	9.318.297,94	TP	354.819,83	FPV	2.636.095,28			TR	6.223.337,00
	Titolo 3	Spese per incremento attività finanziarie									
		RS	0,00	PR	0,00	R	0,00			EP	0,00
		CP	1.000.000,00	PC	105.000,00	I	105.000,00	ECP	895.000,00	EC	0,00
		CS	1.000.000,00	TP	105.000,00	FPV	0,00			TR	0,00
Totale	Programma 07	Sviluppo sostenibile territorio montano piccoli Comuni									
		RS	9.187.372,00	PR	115.236,61	R	-3.328.276,82			EP	5.743.868,57
		CP	4.614.115,33	PC	344.583,22	I	824.061,65	ECP	1.153.958,40	EC	479.478,43
		CS	10.518.297,94	TP	459.819,83	FPV	2.636.095,28			TR	6.223.337,00

CONTO DEL BILANCIO - GESTIONE DELLE SPESE

MISSIONE, PROGRAMMA, TITOLO	DENOMINAZIONE	RESIDUI PASSIVIAL 1/1/2015 (RS)		PAGAMENTI IN C/RESIDUI (PR)		RIACCERTAMENTO RESIDUI (R)		RESIDUI PASSIVI DA ESERCIZI PRECEDENTI (EP=RS-PR+R)		
		PREVISIONI DEFINITIVE DI COMPETENZA (CP)		PAGAMENTI IN C/COMPETENZA (PC)		IMPEGNI (I)		RESIDUI PASSIVI DA ESERCIZIO DI COMPETENZA (EC=IPC)		
		PREVISIONI DEFINITIVE DI CASSA (CS)		TOTALE PAGAMENTI (TP=PR+PC)		FONDO PLURIENNALE VINCOLATO (FPV)		TOTALE RESIDUI PASSIVI DA RIPORTARE (TR=EP+EC)		
0908	Programma 08	Qualità dell'aria e riduzione dell'inquinamento								
	Titolo 1	Spese correnti	RS	958.593,55	PR	724.593,55	R	-234.000,00	EP	0,00
			CP	4.638.158,42	PC	2.798.975,55	I	3.127.510,96	ECP	328.535,41
			CS	5.362.751,97	TP	3.523.569,10	FPV	114.000,00	TR	328.535,41
	Titolo 2	Spese in conto capitale	RS	25.175.791,57	PR	5.499.090,46	R	-12.336.150,66	EP	7.340.550,45
			CP	23.050.523,51	PC	7.261.867,41	I	9.411.105,44	ECP	2.149.238,03
			CS	35.947.710,58	TP	12.760.957,87	FPV	171.380,00	TR	9.489.788,48
	Titolo 3	Spese per incremento attività finanziarie	RS	0,00	PR	0,00	R	0,00	EP	0,00
			CP	0,00	PC	0,00	I	0,00	ECP	0,00
			CS	0,00	TP	0,00	FPV	0,00	TR	0,00
Totale	Programma 08	Qualità dell'aria e riduzione dell'inquinamento	RS	26.134.385,12	PR	6.223.684,01	R	-12.570.150,66	EP	7.340.550,45
			CP	27.688.681,93	PC	10.060.842,96	I	12.538.616,40	ECP	14.864.685,53
			CS	41.310.462,55	TP	16.284.526,97	FPV	285.380,00	TR	9.818.323,89

CONTO DEL BILANCIO - GESTIONE DELLE SPESE

MISSIONE, PROGRAMMA, TITOLO	DENOMINAZIONE	RESIDUI PASSIVI AL 1/1/2015 (RS)		PAGAMENTI IN C/RESIDUI (PR)		RIACCERTAMENTO RESIDUI (R)		RESIDUI PASSIVI DA ESERCIZI PRECEDENTI (EP=RS-PR+R)		
		PREVISIONI DEFINITIVE DI COMPETENZA (CP)		PAGAMENTI IN C/COMPETENZA (PC)		IMPEGNI (I)		RESIDUI PASSIVI DA ESERCIZIO DI COMPETENZA (EC=I-PC)		
		PREVISIONI DEFINITIVE DI CASSA (CS)		TOTALE PAGAMENTI (TP=PR+PC)		FONDO PLURIENNALE VINCOLATO (FPV)		TOTALE RESIDUI PASSIVI DA RIPORTARE (TR=EP+EC)		
0909	Programma 09	<i>Politica regionale unitaria per lo sviluppo sostenibile e la tutela del territorio e l'ambiente (solo per le Regioni)</i>								
	Titolo 1	Spese correnti	RS	77.909,56	PR	1.155,00	R	-76.754,56	EP	0,00
			CP	199.568,60	PC	49.329,82	I	49.329,82	ECP	145.198,22
			CS	200.743,60	TP	50.484,82	FPV	5.060,56	TR	0,00
	Titolo 2	Spese in conto capitale	RS	65.772.703,37	PR	11.290.871,85	R	-51.925.812,54	EP	2.556.018,98
			CP	39.371.081,08	PC	5.846.487,73	I	10.556.607,89	ECP	7.963.421,56
			CS	53.217.971,91	TP	17.137.359,58	FPV	20.851.051,63	TR	7.266.139,14
	Titolo 3	Spese per incremento attività finanziarie	RS	0,00	PR	0,00	R	0,00	EP	0,00
			CP	0,00	PC	0,00	I	0,00	ECP	0,00
			CS	0,00	TP	0,00	FPV	0,00	TR	0,00
Totale	Programma 09	<i>Politica regionale unitaria per lo sviluppo sostenibile e la tutela del territorio e l'ambiente (solo per le Regioni)</i>	RS	65.850.612,93	PR	11.292.026,85	R	-52.002.567,10	EP	2.556.018,98
			CP	39.570.669,68	PC	5.895.817,55	I	10.605.937,71	ECP	8.108.619,78
			CS	53.418.715,51	TP	17.187.844,40	FPV	20.856.112,19	TR	7.266.139,14
TOTALE MISSIONE 9		<i>Sviluppo sostenibile e tutela del territorio e dell'ambiente</i>	RS	386.327.583,35	PR	56.196.112,58	R	-143.990.314,02	EP	186.141.156,75
			CP	489.457.992,39	PC	45.975.262,20	I	64.813.838,84	ECP	346.088.844,17
			CS	737.738.811,08	TP	102.171.374,78	FPV	78.555.309,38	TR	204.979.733,39

CONTO DEL BILANCIO - GESTIONE DELLE SPESE

MISSIONE, PROGRAMMA, TITOLO	RESIDUI PASSIVI AL 1/1/2015 (RS)			PAGAMENTI IN C/RESIDUI (PR)		RIACCERTAMENTO RESIDUI (R)		RESIDUI PASSIVI DA ESERCIZI PRECEDENTI (EP=RS-PR+R)	
	PREVISIONI DEFINITIVE DI COMPETENZA (CP)			PAGAMENTI IN C/COMPETENZA (PC)		IMPEGNI (I)		RESIDUI PASSIVI DA ESERCIZIO DI COMPETENZA (EC=I-PC)	
	PREVISIONI DEFINITIVE DI CASSA (CS)			TOTALE PAGAMENTI (TP=PR+PC)		FONDO PLURIENNALE VINCOLATO (FPV)		TOTALE RESIDUI PASSIVI DA RIPORTARE (TR=EP+EC)	
MISSIONE 10 Trasporti e diritto alla mobilità									
1001 Programma 01 Trasporto ferroviario									
Titolo 1	Spese correnti	RS	51.648.424,67	PR	51.521.527,21	R	-115.897,46	EP	11.000,00
		CP	324.506.886,53	PC	152.941.369,10	I	270.425.700,48	ECP	34.919.425,81
		CS	376.039.413,74	TP	204.462.896,31	FPV	19.161.760,24	TR	117.495.331,38
Titolo 2	Spese in conto capitale	RS	35.572.523,67	PR	7.905.280,53	R	-11.454.437,58	EP	16.212.805,56
		CP	126.555.331,86	PC	37.965.909,34	I	65.633.052,94	ECP	39.227.929,78
		CS	151.997.206,51	TP	45.871.189,87	FPV	21.694.349,14	TR	43.879.949,16
Titolo 3	Spese per incremento attività finanziarie	RS	335.861,84	PR	335.561,84	R	-300,00	EP	0,00
		CP	90.000,00	PC	0,00	I	1.891,00	ECP	88.109,00
		CS	425.861,84	TP	335.561,84	FPV	0,00	TR	1.891,00
Totale	Trasporto ferroviario	RS	87.556.810,18	PR	59.762.369,58	R	-11.570.635,04	EP	16.223.805,56
		CP	451.152.218,39	PC	190.907.278,44	I	336.060.644,42	ECP	74.235.464,59
		CS	528.462.482,09	TP	250.669.648,02	FPV	40.856.109,38	TR	161.377.171,54

CONTO DEL BILANCIO - GESTIONE DELLE SPESE

MISSIONE, PROGRAMMA, TITOLO	DENOMINAZIONE	RESIDUI PASSIVI AL 1/1/2015 (RS)		PAGAMENTI IN C/RESIDUI (PR)		RIACCERTAMENTO RESIDUI (R)		ECONOMIE DI COMPETENZA (ECP=CP-I-FPV)		RESIDUI PASSIVI DA ESERCIZI PRECEDENTI (EP=RS-PR+R)	
		PREVISIONI DEFINITIVE DI COMPETENZA (CP)		PAGAMENTI IN C/COMPETENZA (PC)		IMPEGNI (I)		ECONOMIE DI COMPETENZA (ECP=CP-I-FPV)		RESIDUI PASSIVI DA ESERCIZIO DI COMPETENZA (EC=I-PC)	
		PREVISIONI DEFINITIVE DI CASSA (CS)		TOTALE PAGAMENTI (TP=PR+PC)		FONDO PLURIENNALE VINCOLATO (FPV)		ECONOMIE DI COMPETENZA (ECP=CP-I-FPV)		TOTALE RESIDUI PASSIVI DA RIPORTARE (TR=EP+EC)	
1002 Programma 02	Trasporto pubblico locale										
Titolo 1	Spese correnti	RS	PR	R	EP						0,00
		88.097.997,84	87.762.247,40	-335.750,44							
		CP	PC	I	EC						917.510,44
		309.763.898,91	242.246.241,23	243.163.751,67	57.880.955,78						
		CS	TP	FPV	TR						917.510,44
		397.858.090,24	330.008.488,63	8.719.191,46							
Titolo 2	Spese in conto capitale	RS	PR	R	EP						672.439,86
		10.814.989,42	2.493.008,08	-7.649.541,48							
		CP	PC	I	EC						455.526,38
		9.977.660,68	177.466,23	632.992,61	3.143.026,96						
		CS	TP	FPV	TR						1.127.966,24
		13.143.108,63	2.670.474,31	6.201.641,11							
Titolo 3	Spese per incremento attività finanziarie	RS	PR	R	EP						0,00
		0,00	0,00	0,00							
		CP	PC	I	EC						0,00
		0,00	0,00	0,00	0,00						
		CS	TP	FPV	TR						0,00
		0,00	0,00	0,00							
Totale Programma 02	Trasporto pubblico locale	RS	PR	R	EP						672.439,86
		98.912.987,26	90.255.255,48	-7.985.291,92							
		CP	PC	I	EC						1.373.036,82
		319.741.559,59	242.423.707,46	243.796.744,28	61.023.982,74						
		CS	TP	FPV	TR						2.045.476,68
		411.001.198,87	332.678.962,94	14.920.832,57							

CONTO DEL BILANCIO - GESTIONE DELLE SPESE

MISSIONE, PROGRAMMA, TITOLO	DENOMINAZIONE	RESIDUI PASSIVI AL 1/1/2015 (RS)		PAGAMENTI IN C/RESIDUI (PR)		RIACCERTAMENTO RESIDUI (R)		ECONOMIE DI COMPETENZA (ECP=CP-I-FPV)		RESIDUI PASSIVI DA ESERCIZI PRECEDENTI (EP=RS-PR+R)	
		PREVISIONI DEFINITIVE DI COMPETENZA (CP)		PAGAMENTI IN C/COMPETENZA (PC)		IMPEGNI (I)				RESIDUI PASSIVI DA ESERCIZIO DI COMPETENZA (EC=I-PC)	
		PREVISIONI DEFINITIVE DI CASSA (CS)		TOTALE PAGAMENTI (TP=PR+PC)		FONDO PLURIENNALE VINCOLATO (FPV)				TOTALE RESIDUI PASSIVI DA RIPORTARE (TR=EP+EC)	
1003 Programma 03	Trasporto per vie d'acqua										
Titolo 1	Spese correnti	RS	3.351.868,84	PR	2.249.983,34	R	-1.101.885,50			EP	0,00
		CP	23.032.091,30	PC	18.142.177,73	I	19.643.045,45	ECP	2.172.073,94	EC	1.500.867,72
		CS	25.325.865,67	TP	20.392.161,07	FPV	1.216.971,91			TR	1.500.867,72
Titolo 2	Spese in conto capitale	RS	15.390.874,84	PR	4.896.092,65	R	-1.436.615,32			EP	9.058.166,87
		CP	23.536.328,24	PC	1.367.285,75	I	1.487.356,75	ECP	21.176.011,49	EC	120.071,00
		CS	38.887.132,08	TP	6.263.378,40	FPV	872.960,00			TR	9.178.237,87
Titolo 3	Spese per incremento attività finanziarie	RS	0,00	PR	0,00	R	0,00			EP	0,00
		CP	0,00	PC	0,00	I	0,00	ECP	0,00	EC	0,00
		CS	0,00	TP	0,00	FPV	0,00			TR	0,00
Totale Programma 03	Trasporto per vie d'acqua	RS	18.742.743,68	PR	7.146.075,99	R	-2.538.500,82			EP	9.058.166,87
		CP	46.568.419,54	PC	19.509.463,48	I	21.130.402,20	ECP	23.348.085,43	EC	1.620.938,72
		CS	64.212.997,75	TP	26.655.539,47	FPV	2.089.931,91			TR	10.679.105,59

CONTO DEL BILANCIO - GESTIONE DELLE SPESE

MISSIONE, PROGRAMMA, TITOLO	DENOMINAZIONE	RESIDUI PASSIVI AL 1/1/2015 (RS)		PAGAMENTI IN C/RESIDUI (PR)		RIACCERTAMENTO RESIDUI (R)		RESIDUI PASSIVI DA ESERCIZI PRECEDENTI (EP=RS-PR+R)	
		PREVISIONI DEFINITIVE DI COMPETENZA (CP)	PREVISIONI DEFINITIVE DI CASSA (CS)	PAGAMENTI IN C/COMPETENZA (PC)	TOTALE PAGAMENTI (TP=PR+PC)	IMPEGNI (I)	FONDO PLURIENNALE VINCOLATO (FPV)	ECONOMIE DI COMPETENZA (ECP=CP-I-FPV)	RESIDUI PASSIVI DA ESERCIZIO DI COMPETENZA (EC=I-PC)
		PREVISIONI DEFINITIVE DI CASSA (CS)		TOTALE PAGAMENTI (TP=PR+PC)		FONDO PLURIENNALE VINCOLATO (FPV)		TOTALE RESIDUI PASSIVI DA RIPORTARE (TR=EP+EC)	
1004	Programma 04	Altre modalità di trasporto							
	TITOLO 1	Spese correnti							
		RS	844.238,37	PR	171.905,00	R	-672.333,37	EP	0,00
		CP	2.024.775,53	PC	774.702,56	I	1.132.164,64	EC	357.462,08
		CS	2.196.680,53	TP	946.607,56	FPV	535.531,54	TR	357.462,08
	TITOLO 2	Spese in conto capitale							
		RS	11.160.173,85	PR	2.500.000,00	R	-8.160.173,85	EP	500.000,00
		CP	12.987.155,97	PC	500.000,00	I	500.000,00	EC	0,00
		CS	15.987.155,97	TP	3.000.000,00	FPV	8.030.173,85	TR	500.000,00
	TITOLO 3	Spese per incremento attività finanziarie							
		RS	0,00	PR	0,00	R	0,00	EP	0,00
		CP	0,00	PC	0,00	I	0,00	EC	0,00
		CS	0,00	TP	0,00	FPV	0,00	TR	0,00
Totale	Programma 04	Altre modalità di trasporto							
		RS	12.004.412,22	PR	2.671.905,00	R	-8.832.507,22	EP	500.000,00
		CP	15.011.931,50	PC	1.274.702,56	I	1.632.164,64	EC	357.462,08
		CS	18.183.836,50	TP	3.946.607,56	FPV	8.565.705,39	TR	857.462,08

CONTO DEL BILANCIO - GESTIONE DELLE SPESE

MISSIONE, PROGRAMMA, TITOLO	DENOMINAZIONE	RESIDUI PASSIVI AL 1/1/2015 (RS)		PAGAMENTI IN C/RESIDUI (PR)		RIACCERTAMENTO RESIDUI (R)		ECONOMIE DI COMPETENZA (ECP=CP-I-FPV)		RESIDUI PASSIVI DA ESERCIZI PRECEDENTI (EP=RS-PR+R)		
		PREVISIONI DEFINITIVE DI COMPETENZA (CP)		PAGAMENTI IN C/COMPETENZA (PC)		IMPEGNI (I)		ECONOMIE DI COMPETENZA (ECP=CP-I-FPV)		RESIDUI PASSIVI DA ESERCIZIO DI COMPETENZA (EC=I-PC)		
		PREVISIONI DEFINITIVE DI CASSA (CS)		TOTALE PAGAMENTI (TP=PR+PC)		FONDO PLURIENNALE VINCOLATO (FPV)				TOTALE RESIDUI PASSIVI DA RIPORTARE (TR=EP+EC)		
1005	Programma 05	Viabilità e infrastrutture stradali										
	Titolo 1	Spese correnti	RS	257.266,50	PR	122.142,26	R	-135.124,24			EP	0,00
			CP	3.370.700,00	PC	3.146.653,00	I	3.256.653,00	ECP	100.047,00	EC	110.000,00
			CS	3.492.842,26	TP	3.268.795,26	FPV	14.000,00			TR	110.000,00
	Titolo 2	Spese in conto capitale	RS	131.783.565,80	PR	20.282.445,19	R	-15.925.601,66			EP	95.575.518,95
			CP	293.377.061,22	PC	21.979.679,99	I	28.963.916,42	ECP	243.230.699,84	EC	6.984.236,43
			CS	409.772.435,71	TP	42.262.125,18	FPV	21.182.444,96			TR	102.559.755,38
	Titolo 3	Spese per incremento attività finanziarie	RS	0,00	PR	0,00	R	0,00			EP	0,00
			CP	0,00	PC	0,00	I	0,00	ECP	0,00	EC	0,00
			CS	0,00	TP	0,00	FPV	0,00			TR	0,00
Totale	Programma 05	Viabilità e infrastrutture stradali	RS	132.040.832,30	PR	20.404.587,45	R	-16.060.725,90			EP	95.575.518,95
			CP	296.747.761,22	PC	25.126.332,99	I	32.220.569,42	ECP	243.330.746,84	EC	7.094.236,43
			CS	413.265.277,97	TP	45.530.920,44	FPV	21.196.444,96			TR	102.669.755,38

CONTO DEL BILANCIO - GESTIONE DELLE SPESE

MISSIONE, PROGRAMMA, TITOLO	DENOMINAZIONE	RESIDUI PASSIVI AL 1/1/2015 (RS)		PAGAMENTI IN C/RESIDUI (PR)		RIACCERTAMENTO RESIDUI (R)		RESIDUI PASSIVI DA ESERCIZI PRECEDENTI (EP=RS-PR+R)		
		PREVISIONI DEFINITIVE DI COMPETENZA (CP)		PAGAMENTI IN C/COMPETENZA (PC)		IMPEGNI (I)		RESIDUI PASSIVI DA ESERCIZIO DI COMPETENZA (EC=I-PC)		
		PREVISIONI DEFINITIVE DI CASSA (CS)		TOTALE PAGAMENTI (TP=PR+PC)		FONDO PLURIENNALE VINCOLATO (FPV)		TOTALE RESIDUI PASSIVI DA RIPORTARE (TR=EP+EC)		
1006	Programma 06	<i>Politica regionale unitaria per i trasporti e il diritto alla mobilità (solo per le Regioni)</i>								
	Titolo 1	Spese correnti	RS	849.644,96	PR	142.575,02	R	-707.069,94	EP	0,00
			CP	1.336.965,36	PC	768.872,07	I	1.200.791,75	ECP	431.919,68
			CS	1.479.540,38	TP	911.447,09	FPV	1.750,00	TR	431.919,68
	Titolo 2	Spese in conto capitale	RS	120.387.555,05	PR	12.351.006,47	R	-106.711.326,97	EP	1.325.221,61
			CP	79.019.711,19	PC	13.791.759,10	I	22.484.122,19	ECP	47.186.616,83
			CS	92.729.117,54	TP	26.142.765,57	FPV	9.348.972,17	TR	10.017.584,70
	Titolo 3	Spese per incremento attività finanziarie	RS	0,00	PR	0,00	R	0,00	EP	0,00
			CP	0,00	PC	0,00	I	0,00	ECP	0,00
			CS	0,00	TP	0,00	FPV	0,00	TR	0,00
Totale	Programma 06	<i>Politica regionale unitaria per i trasporti e il diritto alla mobilità (solo per le Regioni)</i>	RS	121.237.200,01	PR	12.493.581,49	R	-107.418.396,91	EP	1.325.221,61
			CP	80.356.676,55	PC	14.560.631,17	I	23.684.913,94	ECP	47.321.040,44
			CS	94.208.657,92	TP	27.054.212,66	FPV	9.350.722,17	TR	10.449.504,38
TOTALE MISSIONE 10	Trasporti e diritto alla mobilità		RS	470.494.985,65	PR	192.733.774,99	R	-154.406.057,81	EP	123.355.152,85
			CP	1.209.578.566,79	PC	493.802.116,10	I	658.525.438,90	ECP	454.073.381,51
			CS	1.529.334.451,10	TP	686.535.891,09	FPV	96.979.746,38	TR	288.078.475,65

CONTO DEL BILANCIO - GESTIONE DELLE SPESE

MISSIONE, PROGRAMMA, TITOLO	DENOMINAZIONE	RESIDUI PASSIVI AL 1/1/2015 (RS)		PAGAMENTI IN C/RESIDUI (PR)		RIACCERTAMENTO RESIDUI (R)		RESIDUI PASSIVI DA ESERCIZI PRECEDENTI (EP=RS-PR+R)	
		PREVISIONI DEFINITIVE DI COMPETENZA (CP)		PAGAMENTI IN C/COMPETENZA (PC)		IMPEGNI (I)		RESIDUI PASSIVI DA ESERCIZIO DI COMPETENZA (EC=IPC)	
		PREVISIONI DEFINITIVE DI CASSA (CS)		TOTALE PAGAMENTI (TP=PR+PC)		FONDO PLURIENNALE VINCOLATO (FPV)		TOTALE RESIDUI PASSIVI DA RIPORTARE (TR=EP+EC)	
MISSIONE 11 Soccorso civile									
1101 Programma 01 Sistema di protezione civile									
Titolo 1	Spese correnti	RS	605.245,49	PR	562.514,06	R	-42.698,17	EP	33,26
		CP	4.386.690,33	PC	3.971.720,40	I	4.030.489,64	EC	58.769,24
		CS	4.949.237,65	TP	4.534.234,46	FPV	32.510,00	TR	58.802,50
Titolo 2	Spese in conto capitale	RS	96.423,90	PR	36.000,00	R	-60.423,90	EP	0,00
		CP	4.825.289,07	PC	43.644,32	I	64.494,62	EC	20.850,30
		CS	4.861.289,07	TP	79.644,32	FPV	21.006,45	TR	20.850,30
Titolo 3	Spese per incremento attività finanziarie	RS	0,00	PR	0,00	R	0,00	EP	0,00
		CP	0,00	PC	0,00	I	0,00	EC	0,00
		CS	0,00	TP	0,00	FPV	0,00	TR	0,00
Totale Programma 01	Sistema di protezione civile	RS	701.669,39	PR	598.514,06	R	-103.122,07	EP	33,26
		CP	9.211.979,40	PC	4.015.364,72	I	4.094.984,26	EC	79.619,54
		CS	9.810.526,72	TP	4.613.878,78	FPV	53.516,45	TR	79.652,80

CONTO DEL BILANCIO - GESTIONE DELLE SPESE

MISSIONE, PROGRAMMA, TITOLO	DENOMINAZIONE	RESIDUI PASSIVI AL 1/1/2015 (RS)		PAGAMENTI IN C/RESIDUI (PR)		RIACCERTAMENTO RESIDUI (R)		ECONOMIE DI COMPETENZA (ECP=CP-I-FPV)		RESIDUI PASSIVI DA ESERCIZI PRECEDENTI (EP=RS-PR+R)		
		PREVISIONI DEFINITIVE DI COMPETENZA (CP)		PAGAMENTI IN C/COMPETENZA (PC)		IMPEGNI (I)		ECONOMIE DI COMPETENZA (ECP=CP-I-FPV)		RESIDUI PASSIVI DA ESERCIZIO DI COMPETENZA (EC=I-PC)		
		PREVISIONI DEFINITIVE DI CASSA (CS)		TOTALE PAGAMENTI (TP=PR+PC)		FONDO PLURIENNALE VINCOLATO (FPV)				TOTALE RESIDUI PASSIVI DA RIPORTARE (TR=EP+EC)		
1102	Programma 02	<i>Interventi a seguito di calamità naturali</i>										
	TITOLO 1	Spese correnti	RS	9.477.053,02	PR	7.034.144,65	R	-2.442.908,37			EP	0,00
			CP	2.413.082,90	PC	677.376,78	I	710.959,01	ECP		EC	33.582,23
			CS	10.259.453,44	TP	7.711.521,43	FPV	1.081.151,98			TR	33.582,23
	TITOLO 2	Spese in conto capitale	RS	60.017.398,01	PR	30.159.519,43	R	-14.732.862,83			EP	15.125.015,75
			CP	61.002.753,85	PC	18.999.884,71	I	22.768.540,43	ECP		EC	3.768.655,72
			CS	108.911.277,79	TP	49.159.404,14	FPV	11.737.927,12			TR	18.893.671,47
	TITOLO 3	Spese per incremento attività finanziarie	RS	0,00	PR	0,00	R	0,00			EP	0,00
			CP	500.000,00	PC	0,00	I	258.642,24	ECP		EC	258.642,24
			CS	500.000,00	TP	0,00	FPV	0,00			TR	258.642,24
Totale	Programma 02	<i>Interventi a seguito di calamità naturali</i>	RS	69.494.451,03	PR	37.193.664,08	R	-17.175.771,20			EP	15.125.015,75
			CP	63.915.836,75	PC	19.677.261,49	I	23.738.141,68	ECP		EC	4.060.880,19
			CS	119.670.731,23	TP	56.870.925,57	FPV	12.819.079,10			TR	19.185.895,94

CONTO DEL BILANCIO - GESTIONE DELLE SPESE

MISSIONE, PROGRAMMA, TITOLO	DENOMINAZIONE	RESIDUI PASSIVI AL 1/1/2015 (RS)		PAGAMENTI IN C/RESIDUI (PR)		RIACCERTAMENTO RESIDUI (R)		RESIDUI PASSIVI DA ESERCIZI PRECEDENTI (EP=RS-PR+R)		
		PREVISIONI DEFINITIVE DI COMPETENZA (CP)		PAGAMENTI IN C/COMPETENZA (PC)		IMPEGNI (I)		RESIDUI PASSIVI DA ESERCIZIO DI COMPETENZA (EC=I-PC)		
		PREVISIONI DEFINITIVE DI CASSA (CS)		TOTALE PAGAMENTI (TP=PR+PC)		FONDO PLURIENNALE VINCOLATO (FPV)		TOTALE RESIDUI PASSIVI DA RIPORTARE (TR=EP+EC)		
1103	Programma 03	<i>Politica regionale unitaria per il soccorso e la protezione civile (solo per le Regioni)</i>								
	Titolo 1	Spese correnti	RS	0,00	PR	0,00	R	0,00	EP	0,00
			CP	0,00	PC	0,00	I	0,00	EC	0,00
			CS	0,00	TP	0,00	FPV	0,00	TR	0,00
	Titolo 2	Spese in conto capitale	RS	0,00	PR	0,00	R	0,00	EP	0,00
			CP	0,00	PC	0,00	I	0,00	EC	0,00
			CS	0,00	TP	0,00	FPV	0,00	TR	0,00
	Titolo 3	Spese per incremento attività finanziarie	RS	0,00	PR	0,00	R	0,00	EP	0,00
			CP	0,00	PC	0,00	I	0,00	EC	0,00
			CS	0,00	TP	0,00	FPV	0,00	TR	0,00
Totale	Programma 03	Politica regionale unitaria per il soccorso e la protezione civile (solo per le Regioni)	RS	0,00	PR	0,00	R	0,00	EP	0,00
			CP	0,00	PC	0,00	I	0,00	EC	0,00
			CS	0,00	TP	0,00	FPV	0,00	TR	0,00
TOTALE MISSIONE 11	Soccorso civile		RS	70.196.120,42	PR	37.792.178,14	R	-17.278.893,27	EP	15.125.049,01
			CP	73.127.816,15	PC	23.692.626,21	I	27.833.125,94	EC	4.140.499,73
			CS	129.481.257,95	TP	61.484.804,35	FPV	12.872.595,55	TR	19.265.548,74

CONTO DEL BILANCIO - GESTIONE DELLE SPESE

MISSIONE, PROGRAMMA, TITOLO	DENOMINAZIONE	RESIDUI PASSIVI AL 1/1/2015 (RS)		PAGAMENTI IN C/RESIDUI (PR)		RIACCERTAMENTO RESIDUI (R)		RESIDUI PASSIVI DA ESERCIZI PRECEDENTI (EP=RS-PR+R)	
		PREVISIONI DEFINITIVE DI COMPETENZA (CP)		PAGAMENTI IN C/COMPETENZA (PC)		IMPEGNI (I)		RESIDUI PASSIVI DA ESERCIZIO DI COMPETENZA (EC=L-PC)	
		PREVISIONI DEFINITIVE DI CASSA (CS)		TOTALE PAGAMENTI (TP=PR+PC)		FONDO PLURIENNALE VINCOLATO (FPV)		TOTALE RESIDUI PASSIVI DA RIPORTARE (TR=EP+EC)	
MISSIONE 12 Diritti sociali, politiche sociali e famiglia									
1201 Programma 01 Interventi per l'infanzia e i minori e per asili nido									
Titolo 1	Spese correnti	RS	840.000,00	PR	588.000,00	R	-200.000,00	EP	52.000,00
		CP	1.853.987,30	PC	126.000,00	I	1.206.201,32	EC	1.080.201,32
		CS	2.493.987,30	TP	714.000,00	FPV	230.000,00	TR	1.132.201,32
Titolo 2	Spese in conto capitale	RS	192.560,00	PR	0,00	R	-192.560,00	EP	0,00
		CP	204.694,39	PC	0,00	I	0,00	EC	12.134,39
		CS	204.694,39	TP	0,00	FPV	192.560,00	TR	0,00
Titolo 3	Spese per incremento attività finanziarie	RS	0,00	PR	0,00	R	0,00	EP	0,00
		CP	0,00	PC	0,00	I	0,00	EC	0,00
		CS	0,00	TP	0,00	FPV	0,00	TR	0,00
Totale Programma 01	Interventi per l'infanzia e i minori e per asili nido	RS	1.032.560,00	PR	588.000,00	R	-392.560,00	EP	52.000,00
		CP	2.058.681,69	PC	126.000,00	I	1.206.201,32	EC	1.080.201,32
		CS	2.698.681,69	TP	714.000,00	FPV	422.560,00	TR	1.132.201,32

CONTO DEL BILANCIO - GESTIONE DELLE SPESE

MISSIONE, PROGRAMMA, TITOLO	DENOMINAZIONE	RESIDUI PASSIVI AL 1/1/2015 (RS)		PAGAMENTI IN C/RESIDUI (PR)		RIACCERTAMENTO RESIDUI (R)		RESIDUI PASSIVI DA ESERCIZI PRECEDENTI (EP=RS-PR+R)	
		PREVISIONI DEFINITIVE DI COMPETENZA (CP)		PAGAMENTI IN C/COMPETENZA (PC)		IMPEGNI (I)		RESIDUI PASSIVI DA ESERCIZIO DI COMPETENZA (EC=I-PC)	
		PREVISIONI DEFINITIVE DI CASSA (CS)		TOTALE PAGAMENTI (TP=PR+PC)		FONDO PLURIENNALE VINCOLATO (FPV)		TOTALE RESIDUI PASSIVI DA RIPORTARE (TR=EP+EC)	
1202 Programma 02 Interventi per la disabilità									
Titolo 1	Spese correnti	RS	14.677.683,95	PR	4.108.181,49	R	-682.464,64	EP	9.887.037,82
		CP	12.830.437,92	PC	314.807,88	I	12.360.995,21	EC	12.046.187,33
		CS	26.825.657,23	TP	4.422.989,37	FPV	179.211,51	TR	21.933.225,15
Titolo 2	Spese in conto capitale	RS	0,00	PR	0,00	R	0,00	EP	0,00
		CP	1.166.938,95	PC	0,00	I	0,00	EC	0,00
		CS	1.166.938,95	TP	0,00	FPV	0,00	TR	0,00
Titolo 3	Spese per incremento attività finanziarie	RS	0,00	PR	0,00	R	0,00	EP	0,00
		CP	0,00	PC	0,00	I	0,00	EC	0,00
		CS	0,00	TP	0,00	FPV	0,00	TR	0,00
Totale Programma 02	Interventi per la disabilità	RS	14.677.683,95	PR	4.108.181,49	R	-682.464,64	EP	9.887.037,82
		CP	13.997.376,87	PC	314.807,88	I	12.360.995,21	EC	12.046.187,33
		CS	27.992.596,18	TP	4.422.989,37	FPV	179.211,51	TR	21.933.225,15

CONTO DEL BILANCIO - GESTIONE DELLE SPESE

MISSIONE, PROGRAMMA, TITOLO	DENOMINAZIONE	RESIDUI PASSIVI AL 1/1/2015 (RS)		PAGAMENTI IN C/RESIDUI (PR)		RIACCERTAMENTO RESIDUI (R)		RESIDUI PASSIVI DA ESERCIZI PRECEDENTI (EP=RS-PR+R)		
		PREVISIONI DEFINITIVE DI COMPETENZA (CP)		PAGAMENTI IN C/COMPETENZA (PC)		IMPEGNI (I)		RESIDUI PASSIVI DA ESERCIZIO DI COMPETENZA (EC=I-PC)		
		PREVISIONI DEFINITIVE DI CASSA (CS)		TOTALE PAGAMENTI (TP=PR+PC)		FONDO PLURIENNALE VINCOLATO (FPV)		TOTALE RESIDUI PASSIVI DA RIPORTARE (TR=EP+EC)		
1203	Programma 03	<i>Interventi per gli anziani</i>								
	Titolo 1	Spese correnti	RS	0,00	PR	0,00	R	0,00	EP	0,00
			CP	0,00	PC	0,00	I	0,00	EC	0,00
			CS	0,00	TP	0,00	FPV	0,00	TR	0,00
	Titolo 2	Spese in conto capitale	RS	0,00	PR	0,00	R	0,00	EP	0,00
			CP	0,00	PC	0,00	I	0,00	EC	0,00
			CS	0,00	TP	0,00	FPV	0,00	TR	0,00
	Titolo 3	Spese per incremento attività finanziarie	RS	0,00	PR	0,00	R	0,00	EP	0,00
			CP	0,00	PC	0,00	I	0,00	EC	0,00
			CS	0,00	TP	0,00	FPV	0,00	TR	0,00
Totale	Programma 03	<i>Interventi per gli anziani</i>	RS	0,00	PR	0,00	R	0,00	EP	0,00
			CP	0,00	PC	0,00	I	0,00	EC	0,00
			CS	0,00	TP	0,00	FPV	0,00	TR	0,00

CONTO DEL BILANCIO - GESTIONE DELLE SPESE

MISSIONE PROGRAMMA, TITOLO	DENOMINAZIONE	RESIDUI PASSIVI AL 1/1/2015 (RS)		PAGAMENTI IN C/RESIDUI (PR)		RIACCERTAMENTO RESIDUI (R)		ECONOMIE DI COMPETENZA (ECP=CP-I-FPV)		RESIDUI PASSIVI DA ESERCIZI PRECEDENTI (EP=RS-PR+R)	
		PREVISIONI DEFINITIVE DI COMPETENZA (CP)		PAGAMENTI IN C/COMPETENZA (PC)		IMPEGNI (I)		ECONOMIE DI COMPETENZA (ECP=CP-I-FPV)		RESIDUI PASSIVI DA ESERCIZIO DI COMPETENZA (EC=I-PC)	
		PREVISIONI DEFINITIVE DI CASSA (CS)		TOTALE PAGAMENTI (TP=PR+PC)		FONDO PLURIENNALE VINCOLATO (FPV)		ECONOMIE DI COMPETENZA (ECP=CP-I-FPV)		TOTALE RESIDUI PASSIVI DA RIPORTARE (TR=EP+EC)	
1204	Programma 04	<i>Interventi per i soggetti a rischio di esclusione sociale</i>									
	Titolo 1	Spese correnti	RS	9.380.978,14	PR	3.606.894,32	R	-4.988.174,82		EP	785.909,00
			CP	33.260.342,62	PC	3.243.017,96	I	4.083.727,66	ECP	EC	840.709,70
			CS	37.653.145,94	TP	6.849.912,28	FPV	2.750.291,73		TR	1.626.618,70
	Titolo 2	Spese in conto capitale	RS	594.500,00	PR	0,00	R	-144.500,00		EP	450.000,00
			CP	1.544.500,00	PC	0,00	I	1.425.000,00	ECP	EC	1.425.000,00
			CS	1.994.500,00	TP	0,00	FPV	119.500,00		TR	1.875.000,00
	Titolo 3	Spese per incremento attività finanziarie	RS	0,00	PR	0,00	R	0,00		EP	0,00
			CP	0,00	PC	0,00	I	0,00	ECP	EC	0,00
			CS	0,00	TP	0,00	FPV	0,00		TR	0,00
Totale	Programma 04	<i>Interventi per i soggetti a rischio di esclusione sociale</i>	RS	9.975.478,14	PR	3.606.894,32	R	-5.132.674,82		EP	1.235.909,00
			CP	34.804.842,62	PC	3.243.017,96	I	5.508.727,66	ECP	EC	2.265.709,70
			CS	39.647.645,94	TP	6.849.912,28	FPV	2.869.791,73		TR	3.501.618,70

CONTO DEL BILANCIO - GESTIONE DELLE SPESE

MISSIONE, PROGRAMMA, TITOLO	DENOMINAZIONE	RESIDUI PASSIVI AL 1/1/2015 (RS)		PAGAMENTI IN C/RESIDUI (PR)		RIACCERTAMENTO RESIDUI (R)		RESIDUI PASSIVI DA ESERCIZI PRECEDENTI (EP=RS-PR+R)	
		PREVISIONI DEFINITIVE DI COMPETENZA (CP)		PAGAMENTI IN C/COMPETENZA (PC)		IMPEGNI (I)		RESIDUI PASSIVI DA ESERCIZIO DI COMPETENZA (EC-I-PC)	
		PREVISIONI DEFINITIVE DI CASSA (CS)		TOTALE PAGAMENTI (TP=PR+PC)		FONDO PLURIENNALE VINCOLATO (FPV)		TOTALE RESIDUI PASSIVI DA RIPORTARE (TR=EP+EC)	
1205 Programma 05 Interventi per le famiglie									
Titolo 1	Spese correnti	RS	2.892.281,82	PR	2.054.383,76	R	-610.418,06	EP	227.480,00
		CP	17.494.835,57	PC	11.035.282,20	I	11.726.849,48	EC	691.567,28
		CS	19.776.699,33	TP	13.089.665,96	FPV	263.749,18	TR	919.047,28
Titolo 2	Spese in conto capitale	RS	0,00	PR	0,00	R	0,00	EP	0,00
		CP	1.127.704,00	PC	0,00	I	0,00	EC	0,00
		CS	1.127.704,00	TP	0,00	FPV	0,00	TR	0,00
Titolo 3	Spese per incremento attività finanziarie	RS	0,00	PR	0,00	R	0,00	EP	0,00
		CP	0,00	PC	0,00	I	0,00	EC	0,00
		CS	0,00	TP	0,00	FPV	0,00	TR	0,00
Totale Programma 05 Interventi per le famiglie									
Programma 05	Interventi per le famiglie	RS	2.892.281,82	PR	2.054.383,76	R	-610.418,06	EP	227.480,00
		CP	18.622.539,57	PC	11.035.282,20	I	11.726.849,48	EC	691.567,28
		CS	20.904.403,33	TP	13.089.665,96	FPV	263.749,18	TR	919.047,28

CONTO DEL BILANCIO - GESTIONE DELLE SPESE

MISSIONE, PROGRAMMA, TITOLO	DENOMINAZIONE	RESIDUI PASSIVI AL 1/1/2015 (RS)		PAGAMENTI IN C/RESIDUI (PR)		RIACCERTAMENTO RESIDUI (R)		RESIDUI PASSIVI DA ESERCIZI PRECEDENTI (EP=RS-PR+R)	
		PREVISIONI DEFINITIVE DI COMPETENZA (CP)		PAGAMENTI IN C/COMPETENZA (PC)		IMPEGNI (I)		RESIDUI PASSIVI DA ESERCIZIO DI COMPETENZA (EC=I-PC)	
		PREVISIONI DEFINITIVE DI CASSA (CS)		TOTALE PAGAMENTI (TP=PR+PC)		FONDO PLURIENNALE VINCOLATO (FPV)		TOTALE RESIDUI PASSIVI DA RIPORTARE (TR=EP+EC)	
1206 Programma 06 Interventi per il diritto alla casa									
Titolo 1	Spese correnti	RS	19.252.151,45	PR	19.252.151,45	R	0,00	EP	0,00
		CP	25.725.900,17	PC	3.707.060,00	I	15.385.048,89	EC	11.677.988,89
		CS	44.978.051,62	TP	22.959.211,45	FPV	0,00	TR	11.677.988,89
Titolo 2	Spese in conto capitale	RS	0,00	PR	0,00	R	0,00	EP	0,00
		CP	0,00	PC	0,00	I	0,00	EC	0,00
		CS	0,00	TP	0,00	FPV	0,00	TR	0,00
Titolo 3	Spese per incremento attività finanziarie	RS	5.000.000,00	PR	0,00	R	0,00	EP	5.000.000,00
		CP	0,00	PC	0,00	I	0,00	EC	0,00
		CS	5.000.000,00	TP	0,00	FPV	0,00	TR	5.000.000,00
Totale Programma 06	Interventi per il diritto alla casa	RS	24.252.151,45	PR	19.252.151,45	R	0,00	EP	5.000.000,00
		CP	25.725.900,17	PC	3.707.060,00	I	15.385.048,89	EC	11.677.988,89
		CS	49.978.051,62	TP	22.959.211,45	FPV	0,00	TR	16.677.988,89

CONTO DEL BILANCIO - GESTIONE DELLE SPESE

MISSIONE, PROGRAMMA, TITOLO	DENOMINAZIONE	RESIDUI PASSIVI AL 1/1/2015 (RS)		PAGAMENTI IN C/RESIDUI (PR)		RIACCERTAMENTO RESIDUI (R)		RESIDUI PASSIVI DA ESERCIZI PRECEDENTI (EP=RS-PR+R)		
		PREVISIONI DEFINITIVE DI COMPETENZA (CP)		PAGAMENTI IN C/COMPETENZA (PC)		IMPEGNI (I)		RESIDUI PASSIVI DA ESERCIZIO DI COMPETENZA (EC=I-PC)		
		PREVISIONI DEFINITIVE DI CASSA (CS)		TOTALE PAGAMENTI (TP=PR+PC)		FONDO PLURIENNALE VINCOLATO (FPV)		TOTALE RESIDUI PASSIVI DA RIPORTARE (TR=EP+EC)		
1207	Programma 07	<i>Programmazione e governo della rete dei servizi socio-sanitari e sociali</i>								
	Titolo 1	Spese correnti	RS	22.402.425,45	PR	20.457.160,79	R	-1.903.985,76	EP	41.278,90
			CP	49.802.998,46	PC	4.508.937,47	I	21.905.333,20	ECP	17.396.395,73
			CS	70.301.438,15	TP	24.966.098,26	FPV	1.953.555,73	TR	17.437.674,63
	Titolo 2	Spese in conto capitale	RS	2.370.400,00	PR	476.000,00	R	-360.000,00	EP	1.534.400,00
			CP	4.160.000,00	PC	0,00	I	3.920.000,00	ECP	3.920.000,00
			CS	6.170.400,00	TP	476.000,00	FPV	240.000,00	TR	5.454.400,00
	Titolo 3	Spese per incremento attività finanziarie	RS	0,00	PR	0,00	R	0,00	EP	0,00
			CP	0,00	PC	0,00	I	0,00	ECP	0,00
			CS	0,00	TP	0,00	FPV	0,00	TR	0,00
Totale	Programma 07	<i>Programmazione e governo della rete dei servizi socio-sanitari e sociali</i>	RS	24.772.825,45	PR	20.933.160,79	R	-2.263.985,76	EP	1.575.678,90
			CP	53.962.998,46	PC	4.508.937,47	I	25.825.333,20	ECP	21.316.395,73
			CS	76.471.838,15	TP	25.442.098,26	FPV	2.193.555,73	TR	22.892.074,63

CONTO DEL BILANCIO - GESTIONE DELLE SPESE

MISSIONE, PROGRAMMA, TITOLO	DENOMINAZIONE	RESIDUI PASSIVI AL 1/1/2015 (RS)		PAGAMENTI IN C/RESIDUI (PR)		RIACCERTAMENTO RESIDUI (R)		RESIDUI PASSIVI DA ESERCIZI PRECEDENTI (EP=RS-PR+R)	
		PREVISIONI DEFINITIVE DI COMPETENZA (CP)		PAGAMENTI IN C/COMPETENZA (PC)		IMPEGNI (I)		RESIDUI PASSIVI DA ESERCIZIO DI COMPETENZA (EC=I-PC)	
		PREVISIONI DEFINITIVE DI CASSA (CS)		TOTALE PAGAMENTI (TP=PR+PC)		FONDO PLURIENNALE VINCOLATO (FPV)		TOTALE RESIDUI PASSIVI DA RIPORTARE (TR=EP+EC)	
1208 Programma 08	Cooperazione e associazionismo								
Titolo 1	Spese correnti	RS	1.773.735,12	PR	906.137,60	R	-749.340,07	EP	118.257,45
		CP	15.122.238,67	PC	10.622.841,96	I	11.835.919,33	EC	1.213.077,37
		CS	16.146.633,72	TP	11.528.979,56	FPV	937.359,18	TR	1.331.334,82
Titolo 2	Spese in conto capitale	RS	0,00	PR	0,00	R	0,00	EP	0,00
		CP	0,00	PC	0,00	I	0,00	EC	0,00
		CS	0,00	TP	0,00	FPV	0,00	TR	0,00
Titolo 3	Spese per incremento attività finanziarie	RS	0,00	PR	0,00	R	0,00	EP	0,00
		CP	0,00	PC	0,00	I	0,00	EC	0,00
		CS	0,00	TP	0,00	FPV	0,00	TR	0,00
Totale Programma 08	Cooperazione e associazionismo	RS	1.773.735,12	PR	906.137,60	R	-749.340,07	EP	118.257,45
		CP	15.122.238,67	PC	10.622.841,96	I	11.835.919,33	EC	1.213.077,37
		CS	16.146.633,72	TP	11.528.979,56	FPV	937.359,18	TR	1.331.334,82

CONTO DEL BILANCIO - GESTIONE DELLE SPESE

MISSIONE, PROGRAMMA, TITOLO	DENOMINAZIONE	RESIDUI PASSIVI AL 1/1/2015 (RS)		PAGAMENTI IN C/RESIDUI (PR)		RIACCERTAMENTO RESIDUI (R)		RESIDUI PASSIVI DA ESERCIZI PRECEDENTI (EP=RS-PR+R)		
		PREVISIONI DEFINITIVE DI COMPETENZA (CP)		PAGAMENTI IN C/COMPETENZA (PC)		IMPEGNI (I)		RESIDUI PASSIVI DA ESERCIZIO DI COMPETENZA (EC=I-PC)		
		PREVISIONI DEFINITIVE DI CASSA (CS)		TOTALE PAGAMENTI (TP=PR+PC)		FONDO PLURIENNALE VINCOLATO (FPV)		TOTALE RESIDUI PASSIVI DA RIPORTARE (TR=EP+EC)		
1209	Programma 09	Servizio necroscopico e cimiteriale								
	Titolo 1	Spese correnti	RS	0,00	PR	0,00	R	0,00	EP	0,00
			CP	0,00	PC	0,00	I	0,00	EC	0,00
			CS	0,00	TP	0,00	FPV	0,00	TR	0,00
	Titolo 2	Spese in conto capitale	RS	0,00	PR	0,00	R	0,00	EP	0,00
			CP	0,00	PC	0,00	I	0,00	EC	0,00
			CS	0,00	TP	0,00	FPV	0,00	TR	0,00
	Titolo 3	Spese per incremento attività finanziarie	RS	0,00	PR	0,00	R	0,00	EP	0,00
			CP	0,00	PC	0,00	I	0,00	EC	0,00
			CS	0,00	TP	0,00	FPV	0,00	TR	0,00
Totale	Programma 09	Servizio necroscopico e cimiteriale	RS	0,00	PR	0,00	R	0,00	EP	0,00
			CP	0,00	PC	0,00	I	0,00	EC	0,00
			CS	0,00	TP	0,00	FPV	0,00	TR	0,00

CONTO DEL BILANCIO - GESTIONE DELLE SPESE

MISSIONE, PROGRAMMA, TITOLO	DENOMINAZIONE	RESIDUI PASSIVI AL 1/1/2015 (RS)		PAGAMENTI IN C/RESIDUI (PR)		RIACCERTAMENTO RESIDUI (R)		RESIDUI PASSIVI DA ESERCIZI PRECEDENTI (EP=RS-PR+R)	
		PREVISIONI DEFINITIVE DI COMPETENZA (CP)		PAGAMENTI IN C/COMPETENZA (PC)		IMPEGNI (I)		RESIDUI PASSIVI DA ESERCIZIO DI COMPETENZA (EC=I-PC)	
		PREVISIONI DEFINITIVE DI CASSA (CS)		TOTALE PAGAMENTI (TP=PR+PC)		FONDO PLURIENNALE VINCOLATO (FPV)		TOTALE RESIDUI PASSIVI DA RIPORTARE (TR=EP+EC)	
1210 Programma 10 <i>Politica regionale unitaria per i diritti sociali e la famiglia (solo per le Regioni)</i>									
TITOLO 1	Spese correnti	RS	113.000,00	PR	107.039,80	R	-5.960,20	EP	0,00
		CP	26.291.468,68	PC	3.789.175,38	I	5.458.413,88	EC	1.669.238,50
		CS	26.398.508,48	TP	3.896.215,18	FPV	0,00	TR	1.669.238,50
TITOLO 2	Spese in conto capitale	RS	9.738.859,28	PR	412.532,56	R	-9.244.689,28	EP	81.637,44
		CP	8.603.391,60	PC	1.697.373,40	I	1.697.373,40	EC	0,00
		CS	10.059.402,60	TP	2.109.905,96	FPV	6.824.296,73	TR	81.637,44
TITOLO 3	Spese per incremento attività finanziarie	RS	0,00	PR	0,00	R	0,00	EP	0,00
		CP	0,00	PC	0,00	I	0,00	EC	0,00
		CS	0,00	TP	0,00	FPV	0,00	TR	0,00
Totale	Politica regionale unitaria per i diritti sociali e la famiglia	RS	9.851.859,28	PR	519.572,36	R	-9.250.649,48	EP	81.637,44
Programma 10	(solo per le Regioni)	CP	34.894.860,28	PC	5.486.548,78	I	7.155.787,28	EC	1.669.238,50
		CS	36.457.911,08	TP	6.006.121,14	FPV	6.824.296,73	TR	1.750.875,94
TOTALE MISSIONE 12	Diritti sociali, politiche sociali e famiglia	RS	89.228.575,21	PR	51.968.481,77	R	-19.082.092,83	EP	18.178.000,61
		CP	199.189.438,33	PC	39.044.496,25	I	91.004.862,37	EC	51.960.366,12
		CS	270.297.761,71	TP	91.012.978,02	FPV	13.690.524,06	TR	70.138.366,73

CONTO DEL BILANCIO - GESTIONE DELLE SPESE

MISSIONE, PROGRAMMA, TITOLO	DENOMINAZIONE	RESIDUI PASSIVI AL 1/1/2015 (RS)		PAGAMENTI IN C/RESIDUI (PR)		RIACCERTAMENTO RESIDUI (R)		RESIDUI PASSIVI DA ESERCIZI PRECEDENTI (EP=RS-PR+R)		
		PREVISIONI DEFINITIVE DI COMPETENZA (CP)		PAGAMENTI IN C/COMPETENZA (PC)		IMPEGNI (I)		RESIDUI PASSIVI DA ESERCIZIO DI COMPETENZA (EC=I-PC)		
		PREVISIONI DEFINITIVE DI CASSA (CS)		TOTALE PAGAMENTI (TP=PR+PC)		FONDO PLURIENNALE VINCOLATO (FPV)		TOTALE RESIDUI PASSIVI DA RIPORTARE (TR=EP+EC)		
MISSIONE 13 Tutela della salute										
1301 Programma 01 Servizio sanitario regionale - finanziamento ordinario corrente per la garanzia del LEA										
	Titolo 1	Spese correnti	RS	900.853.900,95	PR	362.156.224,45	R	-6.352.994,49	EP	532.344.682,01
			CP	7.130.918.125,70	PC	6.313.076.583,36	I	7.106.279.437,11	ECP	24.638.688,59
			CS	8.031.702.287,50	TP	6.675.232.807,81	FPV	0,00	TR	1.325.547.535,76
Totale	Programma 01	Servizio sanitario regionale - finanziamento ordinario corrente per la garanzia del LEA	RS	900.853.900,95	PR	362.156.224,45	R	-6.352.994,49	EP	532.344.682,01
			CP	7.130.918.125,70	PC	6.313.076.583,36	I	7.106.279.437,11	ECP	24.638.688,59
			CS	8.031.702.287,50	TP	6.675.232.807,81	FPV	0,00	TR	1.325.547.535,76
1302 Programma 02 Servizio sanitario regionale - finanziamento aggiuntivo corrente per livelli di assistenza superiori ai LEA										
	Titolo 1	Spese correnti	RS	37.493.747,02	PR	241.000,00	R	0,00	EP	37.252.747,02
			CP	7.771.687,34	PC	407.059,00	I	7.771.687,34	ECP	7.364.628,34
			CS	45.265.434,36	TP	648.059,00	FPV	0,00	TR	44.617.375,36
Totale	Programma 02	Servizio sanitario regionale - finanziamento aggiuntivo corrente per livelli di assistenza superiori ai LEA	RS	37.493.747,02	PR	241.000,00	R	0,00	EP	37.252.747,02
			CP	7.771.687,34	PC	407.059,00	I	7.771.687,34	ECP	7.364.628,34
			CS	45.265.434,36	TP	648.059,00	FPV	0,00	TR	44.617.375,36
1303 Programma 03 Servizio sanitario regionale - finanziamento aggiuntivo corrente per la copertura dello squilibrio di bilancio corrente										
	Titolo 1	Spese correnti	RS	0,00	PR	0,00	R	0,00	EP	0,00
			CP	0,00	PC	0,00	I	0,00	ECP	0,00
			CS	0,00	TP	0,00	FPV	0,00	TR	0,00
Totale	Programma 03	Servizio sanitario regionale - finanziamento aggiuntivo corrente per la copertura dello squilibrio di bilancio	RS	0,00	PR	0,00	R	0,00	EP	0,00
			CP	0,00	PC	0,00	I	0,00	ECP	0,00
			CS	0,00	TP	0,00	FPV	0,00	TR	0,00

CONTO DEL BILANCIO - GESTIONE DELLE SPESE

MISSIONE, PROGRAMMA, TITOLO	DENOMINAZIONE	RESIDUI PASSIVI AL 1/1/2015 (RS)		PAGAMENTI IN C/RESIDUI (PR)		RIACCERTAMENTO RESIDUI (R)		ECONOMIE DI COMPETENZA (ECP=CP-I-FPV)		RESIDUI PASSIVI DA ESERCIZI PRECEDENTI (EP=RS-PR+R)	
		PREVISIONI DEFINITIVE DI COMPETENZA (CP)		PAGAMENTI IN C/COMPETENZA (PC)		IMPEGNI (I)		FONDO PLURIENNALE VINCOLATO (FPV)		RESIDUI PASSIVI DA COMPETENZA (EC=I-PC)	
		PREVISIONI DEFINITIVE DI CASSA (CS)		TOTALE PAGAMENTI (TP=PR+PC)		FONDO PLURIENNALE VINCOLATO (FPV)		TOTALE RESIDUI PASSIVI DA RIPORTARE (TR=EP+EC)			
1304	Programma 04	Servizio sanitario regionale - ripiano di disavanzi sanitari relativi ad esercizi progressi									
	Titolo 2	Spese in conto capitale									
		RS	0,00	PR	0,00	R	0,00	EP	0,00		0,00
		CP	0,00	PC	0,00	I	0,00	ECP	0,00	EC	0,00
		CS	0,00	TP	0,00	FPV	0,00	TR		TR	0,00
Totale	Programma 04	RS	0,00	PR	0,00	R	0,00	EP	0,00	EP	0,00
		CP	0,00	PC	0,00	I	0,00	ECP	0,00	EC	0,00
		CS	0,00	TP	0,00	FPV	0,00	TR	0,00	TR	0,00
1305	Programma 05	Servizio sanitario regionale - investimenti sanitari									
	Titolo 1	Spese correnti									
		RS	937.959,00	PR	0,00	R	0,00	EP	937.959,00		
		CP	234.490,00	PC	0,00	I	234.490,00	ECP	0,00	EC	234.490,00
		CS	1.172.449,00	TP	0,00	FPV	0,00	TR		TR	1.172.449,00
	Titolo 2	Spese in conto capitale									
		RS	838.500.443,46	PR	40.044.587,03	R	-67,48	EP	798.455.786,95		
		CP	190.228.252,25	PC	3.791.547,90	I	99.777.997,55	ECP	90.450.254,70	EC	95.986.449,65
		CS	1.028.728.695,71	TP	43.836.134,93	FPV	0,00	TR	894.442.238,60	TR	
	Titolo 3	Spese per incremento attività finanziarie									
		RS	202.397.559,16	PR	1.000.000,00	R	-10.000.000,00	EP	191.397.559,16		
		CP	0,00	PC	0,00	I	0,00	ECP	0,00	EC	0,00
		CS	202.397.559,16	TP	1.000.000,00	FPV	0,00	TR	191.397.559,16	TR	
Totale	Programma 05	RS	1.041.835.961,62	PR	41.044.587,03	R	-10.000.067,48	EP	990.791.307,11	EP	990.791.307,11
		CP	190.462.742,25	PC	3.791.547,90	I	100.012.487,55	ECP	90.450.254,70	EC	96.220.939,65
		CS	1.232.298.703,87	TP	44.836.134,93	FPV	0,00	TR	1.087.012.246,76	TR	1.087.012.246,76

CONTO DEL BILANCIO - GESTIONE DELLE SPESE

MISSIONE, PROGRAMMA, TITOLO	DENOMINAZIONE	RESIDUI PASSIVI AL 1/1/2015 (RS)		PAGAMENTI IN C/RESIDUI (PR)		RIACCERTAMENTO RESIDUI (R)		RESIDUI PASSIVI DA ESERCIZI PRECEDENTI (EP=RS-PR+R)		
		PREVISIONI DEFINITIVE DI COMPETENZA (CP)	TOTALE PAGAMENTI C/COMPETENZA (PC)	IMPEGNI (I)	ECONOMIE DI COMPETENZA (ECP=CP-I-FPV)	RESIDUI PASSIVI DA ESERCIZIO DI COMPETENZA (EC=I-PC)	TOTALE RESIDUI PASSIVI DA RIPORTARE (TR=EP+EC)			
		PREVISIONI DEFINITIVE DI CASSA (CS)	TOTALE PAGAMENTI (TP=PR+PC)	FONDO PLURIENNALE VINCOLATO (FPV)						
1306	Programma 06	Servizio sanitario regionale - restituzione maggiori gettiti SSN								
	TITOLO 1	Spese correnti								
		RS	0,00	PR	0,00	R	0,00	EP	0,00	
		CP	500.000.000,00	PC	0,00	I	180.635.288,14	EC	180.635.288,14	
		CS	500.000.000,00	TP	0,00	FPV	0,00	TR	180.635.288,14	
	Totale	RS	0,00	PR	0,00	R	0,00	EP	0,00	
	Programma 06	CP	500.000.000,00	PC	0,00	I	180.635.288,14	EC	180.635.288,14	
		CS	500.000.000,00	TP	0,00	FPV	0,00	TR	180.635.288,14	
1307	Programma 07	Ulteriori spese in materia sanitaria								
	TITOLO 1	Spese correnti								
		RS	6.508.361,22	PR	1.683.355,10	R	-280.159,88	EP	4.544.846,24	
		CP	37.061.175,54	PC	19.649.844,02	I	36.034.010,57	EC	16.384.166,55	
		CS	43.340.635,92	TP	21.333.199,12	FPV	50.428,46	TR	20.929.012,79	
	TITOLO 2	Spese in conto capitale								
		RS	9.105.621,36	PR	3.868.921,22	R	-13.638,08	EP	5.223.062,06	
		CP	3.011.683,20	PC	11.683,20	I	1.511.683,20	EC	1.500.000,00	
		CS	12.105.621,36	TP	3.880.604,42	FPV	0,00	TR	6.723.062,06	
	TITOLO 3	Spese per incremento attività finanziarie								
		RS	0,00	PR	0,00	R	0,00	EP	0,00	
		CP	0,00	PC	0,00	I	0,00	EC	0,00	
		CS	0,00	TP	0,00	FPV	0,00	TR	0,00	
	Totale	RS	15.613.982,58	PR	5.552.276,32	R	-293.797,96	EP	9.767.908,30	
	Programma 07	CP	40.072.858,74	PC	19.661.527,22	I	37.545.693,77	EC	17.884.166,55	
		CS	55.446.257,28	TP	25.213.803,54	FPV	50.428,46	TR	27.652.074,85	

CONTO DEL BILANCIO - GESTIONE DELLE SPESE

MISSIONE, PROGRAMMA, TITOLO	DENOMINAZIONE	RESIDUI PASSIVI AL 1/1/2015 (RS)		PAGAMENTI IN C/RESIDUI (PR)		RIACCERTAMENTO RESIDUI (R)		RESIDUI PASSIVI DA ESERCIZI PRECEDENTI (EP=RS-PR+R)		
		PREVISIONI DEFINITIVE DI COMPETENZA (CP)		PAGAMENTI IN C/COMPETENZA (PC)		IMPEGNI (I)		RESIDUI PASSIVI DA ESERCIZIO DI COMPETENZA (EC=I-PC)		
		PREVISIONI DEFINITIVE DI CASSA (CS)		TOTALE PAGAMENTI (TP=PR+PC)		FONDO PLURIENNALE VINCOLATO (FPV)		TOTALE RESIDUI PASSIVI DA RIPORTARE (TR=EP+EC)		
1308 Programma 08	<i>Politica regionale unitaria per la tutela della salute (solo per le Regioni)</i>									
	Titolo 1	Spese correnti	RS	0,00	PR	0,00	R	0,00	EP	0,00
			CP	0,00	PC	0,00	I	0,00	ECP	0,00
			CS	0,00	TP	0,00	FPV	0,00	TR	0,00
	Titolo 2	Spese in conto capitale	RS	0,00	PR	0,00	R	0,00	EP	0,00
			CP	18.806.571,39	PC	0,00	I	14.187.958,05	ECP	4.618.613,34
			CS	18.806.571,39	TP	0,00	FPV	0,00	TR	14.187.958,05
	Titolo 3	Spese per incremento attività finanziarie	RS	0,00	PR	0,00	R	0,00	EP	0,00
			CP	0,00	PC	0,00	I	0,00	ECP	0,00
			CS	0,00	TP	0,00	FPV	0,00	TR	0,00
Totale Programma 08	<i>Politica regionale unitaria per la tutela della salute (solo per le Regioni)</i>		RS	0,00	PR	0,00	R	0,00	EP	0,00
			CP	18.806.571,39	PC	0,00	I	14.187.958,05	ECP	4.618.613,34
			CS	18.806.571,39	TP	0,00	FPV	0,00	TR	14.187.958,05
TOTALE MISSIONE 13	<i>Tutela della salute</i>		RS	1.995.797.592,17	PR	408.994.087,80	R	-16.646.859,93	EP	1.570.156.644,44
			CP	7.888.031.985,42	PC	6.336.936.717,48	I	7.446.432.551,96	ECP	441.549.005,00
			CS	9.883.519.254,40	TP	6.745.930.805,28	FPV	50.428,46	TR	2.679.652.478,92

CONTO DEL BILANCIO - GESTIONE DELLE SPESE

MISSIONE, PROGRAMMA, TITOLO	DENOMINAZIONE		RESIDUI PASSIVI AL 1/1/2015 (RS)	PAGAMENTI IN C/RESIDUI (PR)	RIACCERTAMENTO RESIDUI (R)	ECONOMIE DI COMPETENZA (ECP=CP-I-FPV)	RESIDUI PASSIVI DA ESERCIZI PRECEDENTI (EP=RS-PR+R)
	PREVISIONI DEFINITIVE DI COMPETENZA (CP)	PAGAMENTI IN C/COMPETENZA (PC)	IMPEGNI (I)	IMPEGNI (I)	IMPEGNI (I)	RESIDUI PASSIVI DA ESERCIZIO DI COMPETENZA (EC=I-PC)	RESIDUI PASSIVI DA ESERCIZIO DI COMPETENZA (EC=I-PC)
	PREVISIONI DEFINITIVE DI CASSA (CS)	TOTALE PAGAMENTI (TP=PR+PC)	FONDO PLURIENNALE VINCOLATO (FPV)	FONDO PLURIENNALE VINCOLATO (FPV)	FONDO PLURIENNALE VINCOLATO (FPV)	TOTALE RESIDUI PASSIVI DA RIPORTARE (TR=EP+EC)	TOTALE RESIDUI PASSIVI DA RIPORTARE (TR=EP+EC)
MISSIONE 14 Sviluppo economico e competitività							
1401 Programma 01 Industria, PMI e Artigianato							
Titolo 1	Spese correnti		RS 14.805.865,78	PR 4.067.637,81	R -10.125.014,98		EP 613.212,99
			CP 12.589.213,25	PC 1.163.612,70	I 1.326.347,90	ECP 3.148.464,20	EC 162.735,20
			CS 17.270.726,08	TP 5.231.250,51	FPV 8.114.401,15		TR 775.948,19
Titolo 2	Spese in conto capitale		RS 47.330.207,32	PR 14.712.003,16	R -14.276.950,08		EP 18.341.254,08
			CP 236.670.852,75	PC 2.239.556,08	I 4.551.200,48	ECP 219.682.897,23	EC 2.311.644,40
			CS 272.175.717,42	TP 16.951.559,24	FPV 12.436.755,04		TR 20.652.898,48
Titolo 3	Spese per incremento attività finanziarie		RS 0,00	PR 0,00	R 0,00		EP 0,00
			CP 0,00	PC 0,00	I 0,00	ECP 0,00	EC 0,00
			CS 0,00	TP 0,00	FPV 0,00		TR 0,00
Totale Programma 01	Industria, PMI e Artigianato		RS 62.136.073,10	PR 18.779.640,97	R -24.401.965,06		EP 18.954.467,07
			CP 249.260.066,00	PC 3.403.168,78	I 5.877.548,38	ECP 222.831.361,43	EC 2.474.379,60
			CS 289.446.443,50	TP 22.182.809,75	FPV 20.551.156,19		TR 21.428.846,67

CONTO DEL BILANCIO - GESTIONE DELLE SPESE

MISSIONE, PROGRAMMA, TITOLO	DENOMINAZIONE	RESIDUI PASSIVI AL 1/1/2015 (RS)		PAGAMENTI IN C/RESIDUI (PR)		RIACCERTAMENTO RESIDUI (R)		RESIDUI PASSIVI DA ESERCIZI PRECEDENTI (EP=RS-PR+R)		
		PREVISIONI DEFINITIVE DI COMPETENZA (CP)	PREVISIONI DEFINITIVE DI CASSA (CS)	PAGAMENTI IN C/COMPETENZA (PC)	TOTALE PAGAMENTI (TP=PR+PC)	IMPEGNI (I)	FONDO PLURIENNALE VINCOLATO (FPV)	ECONOMIE DI COMPETENZA (ECP=CP-I-FPV)	RESIDUI PASSIVI DA ESERCIZIO DI COMPETENZA (EC=L-PC)	
		TOTALE RESIDUI PASSIVI DA RIPORTARE (TR=EP+EC)								
1402	Programma 02	Commercio - reti distributive - tutela dei consumatori								
	Titolo 1	Spese correnti	RS	948.582,44	PR	683.669,70	R	-264.912,74	EP	0,00
			CP	1.985.272,59	PC	753.386,31	I	1.227.746,31	ECP	474.360,00
			CS	2.688.942,29	TP	1.437.056,01	FPV	206.000,00	TR	474.360,00
	Titolo 2	Spese in conto capitale	RS	1.003.037,20	PR	2.802,34	R	-1.000.234,86	EP	0,00
			CP	1.012.152,55	PC	234,86	I	234,86	ECP	0,00
			CS	1.014.954,89	TP	3.037,20	FPV	1.000.000,00	TR	0,00
	Titolo 3	Spese per incremento attività finanziarie	RS	0,00	PR	0,00	R	0,00	EP	0,00
			CP	0,00	PC	0,00	I	0,00	ECP	0,00
			CS	0,00	TP	0,00	FPV	0,00	TR	0,00
Totale	Programma 02	Commercio - reti distributive - tutela dei consumatori	RS	1.951.619,64	PR	686.472,04	R	-1.265.147,60	EP	0,00
			CP	2.997.425,14	PC	753.621,17	I	1.227.981,17	ECP	474.360,00
			CS	3.683.897,18	TP	1.440.093,21	FPV	1.206.000,00	TR	474.360,00

CONTO DEL BILANCIO - GESTIONE DELLE SPESE

MISSIONE, PROGRAMMA, TITOLO	DENOMINAZIONE	RESIDUI PASSIVI AL 1/1/2015 (RS)		PAGAMENTI IN C/RESIDUI (PR)		RIACCERTAMENTO RESIDUI (R)		RESIDUI PASSIVI DA ESERCIZI PRECEDENTI (EP=RS-PR+R)	
		PREVISIONI DEFINITIVE DI COMPETENZA (CP)		PAGAMENTI IN C/COMPETENZA (PC)		IMPEGNI (I)		RESIDUI PASSIVI DA ESERCIZIO DI COMPETENZA (EC=I-PC)	
		PREVISIONI DEFINITIVE DI CASSA (CS)		TOTALE PAGAMENTI (TP=PR+PC)		FONDO PLURIENNALE VINCOLATO (FPV)		TOTALE RESIDUI PASSIVI DA RIPORTARE (TR=EP+EC)	
1403 Programma 03	Ricerca e innovazione								
Titolo 1	Spese correnti	RS	PR	R	R	EP			
		49.637.069,14	1.637.243,84	-3.891.189,60		44.108.635,70			
		CP	PC	I	ECP	EC			
		10.474.873,44	4.098.777,92	7.256.565,04	1.054.193,94	3.157.787,12			
		CS	TP	FPV		TR			
		56.224.938,37	5.736.021,76	2.164.114,46		47.266.422,82			
Titolo 2	Spese in conto capitale	RS	PR	R	R	EP			
		34.598.363,90	1.562.636,70	-12.809.266,68		20.226.460,52			
		CP	PC	I	ECP	EC			
		31.928.825,94	3.707.294,07	4.896.251,38	18.558.309,08	1.188.957,31			
		CS	TP	FPV		TR			
		54.184.872,75	5.269.930,77	8.474.265,48		21.415.417,83			
Titolo 3	Spese per incremento attività finanziarie	RS	PR	R	R	EP			
		0,00	0,00	0,00	0,00	0,00			
		CP	PC	I	ECP	EC			
		0,00	0,00	0,00	0,00	0,00			
		CS	TP	FPV		TR			
		0,00	0,00	0,00		0,00			
Totale	Ricerca e innovazione	RS	PR	R	R	EP			
Programma 03		84.235.433,04	3.199.880,54	-16.700.456,28		64.335.096,22			
		CP	PC	I	ECP	EC			
		42.403.699,38	7.806.071,99	12.152.816,42	19.612.503,02	4.346.744,43			
		CS	TP	FPV		TR			
		110.409.811,12	11.005.952,53	10.638.379,94		68.661.840,65			

CONTO DEL BILANCIO - GESTIONE DELLE SPESE

MISSIONE, PROGRAMMA, TITOLO	DENOMINAZIONE	RESIDUI PASSIVI AL 1/1/2015 (RS)		PAGAMENTI IN C/RESIDUI (PR)		RIACCERTAMENTO RESIDUI (R)		RESIDUI PASSIVI DA ESERCIZI PRECEDENTI (EP=RS-PR+R)		
		PREVISIONI DEFINITIVE DI COMPETENZA (CP)		PAGAMENTI IN C/COMPETENZA (PC)		IMPEGNI (I)		RESIDUI PASSIVI DA ESERCIZIO DI COMPETENZA (EC=I-PC)		
		PREVISIONI DEFINITIVE DI CASSA (CS)		TOTALE PAGAMENTI (TP=PR+PC)		FONDO PLURIENNALE VINCOLATO (FPV)		TOTALE RESIDUI PASSIVI DA RIPORTARE (TR=EP+EC)		
1404	Programma 04	<i>Reti e altri servizi di pubblica utilità</i>								
	Titolo 1	Spese correnti	RS	0,00	PR	0,00	R	0,00	EP	0,00
			CP	0,00	PC	0,00	I	0,00	ECP	0,00
			CS	0,00	TP	0,00	FPV	0,00	TR	0,00
	Titolo 2	Spese in conto capitale	RS	0,00	PR	0,00	R	0,00	EP	0,00
			CP	8.283.753,69	PC	0,00	I	0,00	ECP	8.283.753,69
			CS	8.283.753,69	TP	0,00	FPV	0,00	TR	0,00
	Titolo 3	Spese per incremento attività finanziarie	RS	0,00	PR	0,00	R	0,00	EP	0,00
			CP	0,00	PC	0,00	I	0,00	ECP	0,00
			CS	0,00	TP	0,00	FPV	0,00	TR	0,00
Totale	Programma 04	<i>Reti e altri servizi di pubblica utilità</i>	RS	0,00	PR	0,00	R	0,00	EP	0,00
			CP	8.283.753,69	PC	0,00	I	0,00	ECP	8.283.753,69
			CS	8.283.753,69	TP	0,00	FPV	0,00	TR	0,00

CONTO DEL BILANCIO - GESTIONE DELLE SPESE

MISSIONE, PROGRAMMA, TITOLO	DENOMINAZIONE	RESIDUI PASSIVI AL 1/1/2015 (RS)		PAGAMENTI IN C/RESIDUI (PR)		RIACCERTAMENTO RESIDUI (R)		ECONOMIE DI COMPETENZA (ECP=CP-I-FPV)		RESIDUI PASSIVI DA ESERCIZI PRECEDENTI (EP=RS-PR+R)		
		PREVISIONI DEFINITIVE DI COMPETENZA (CP)		PAGAMENTI IN C/COMPETENZA (PC)		IMPEGNI (I)		ECONOMIE DI COMPETENZA (ECP=CP-I-FPV)		RESIDUI PASSIVI DA ESERCIZIO DI COMPETENZA (EC=I-PC)		
		PREVISIONI DEFINITIVE DI CASSA (CS)		TOTALE PAGAMENTI (TP=PR+PC)		FONDO PLURIENNALE VINCOLATO (FPV)				TOTALE RESIDUI PASSIVI DA RIPORTARE (TR=EP+EC)		
1405 Programma 05 <i>Politica regionale unitaria per lo sviluppo economico e la competitività (solo per le Regioni)</i>												
	Titolo 1	Spese correnti	RS	5.568.994,26	PR	2.627.973,54	R	-2.901.020,72			EP	40.000,00
			CP	25.168.494,54	PC	10.041.299,21	I	10.350.089,99	ECP		EC	308.790,78
			CS	27.869.958,40	TP	12.669.272,75	FPV	848.952,01			TR	348.790,78
	Titolo 2	Spese in conto capitale	RS	147.926.905,81	PR	17.133.947,57	R	-121.250.694,93			EP	9.542.263,31
			CP	186.455.372,42	PC	36.672.079,71	I	49.455.560,08	ECP		EC	12.783.480,37
			CS	222.957.849,61	TP	53.806.027,28	FPV	61.889.488,27			TR	22.325.743,68
	Titolo 3	Spese per incremento attività finanziarie	RS	0,00	PR	0,00	R	0,00			EP	0,00
			CP	515.400,00	PC	0,00	I	0,00	ECP		EC	0,00
			CS	515.400,00	TP	0,00	FPV	0,00			TR	0,00
Totale Programma 05 <i>Politica regionale unitaria per lo sviluppo economico e la competitività (solo per le Regioni)</i>												
			RS	153.495.900,07	PR	19.761.921,11	R	-124.151.715,65			EP	9.582.263,31
			CP	212.139.266,96	PC	46.713.378,92	I	59.805.650,07	ECP		EC	13.092.271,15
			CS	251.343.208,01	TP	66.475.300,03	FPV	62.738.440,28			TR	22.674.534,46
TOTALE MISSIONE 14 <i>Sviluppo economico e competitività</i>												
			RS	301.819.025,85	PR	42.427.914,66	R	-166.519.284,59			EP	92.871.826,60
			CP	515.084.211,17	PC	58.676.240,86	I	79.063.996,04	ECP		EC	20.387.755,18
			CS	663.167.113,50	TP	101.104.155,52	FPV	95.133.976,41			TR	113.259.581,78

CONTO DEL BILANCIO - GESTIONE DELLE SPESE

MISSIONE, PROGRAMMA, TITOLO	DENOMINAZIONE	RESIDUI PASSIVI AL	PAGAMENTI IN	RIACCERTAMENTO	ECONOMIE DI	RESIDUI PASSIVI DA
		1/1/2015 (RS)	C/RESIDUI (PR)	RESIDUI (R)	COMPETENZA	ESERCIZI PRECEDENTI
		PREVISIONI DEFINITIVE DI COMPETENZA (CP)	PAGAMENTI IN C/COMPETENZA (PC)	IMPEGNI (I)	(ECP=CP-I-FPV)	(EP=RS-PR+R)
		PREVISIONI DEFINITIVE DI CASSA (CS)	TOTALE PAGAMENTI (TP=PR+PC)	FONDO PLURIENNALE VINCOLATO (FPV)		TOTALE RESIDUI PASSIVI DA RIPORTARE (TR=EP+EC)
MISSIONE 15 Politiche per il lavoro e la formazione professionale						
1501 Programma 01 Servizi per lo sviluppo del mercato del lavoro						
Titolo 1	Spese correnti	RS 277.619,30 CP 11.326.917,30 CS 11.326.917,30	PR 0,00 PC 263.000,00 TP 263.000,00	R -277.619,30 I 10.997.341,00 FPV 277.619,30	ECP 51.957,00	EP 0,00 EC 10.734.341,00 TR 10.734.341,00
Titolo 2	Spese in conto capitale	RS 0,00 CP 0,00 CS 0,00	PR 0,00 PC 0,00 TP 0,00	R 0,00 I 0,00 FPV 0,00	ECP 0,00	EP 0,00 EC 0,00 TR 0,00
Titolo 3	Spese per incremento attività finanziarie	RS 0,00 CP 0,00 CS 0,00	PR 0,00 PC 0,00 TP 0,00	R 0,00 I 0,00 FPV 0,00	ECP 0,00	EP 0,00 EC 0,00 TR 0,00
Totale Programma 01	Servizi per lo sviluppo del mercato del lavoro	RS 277.619,30 CP 11.326.917,30 CS 11.326.917,30	PR 0,00 PC 263.000,00 TP 263.000,00	R -277.619,30 I 10.997.341,00 FPV 277.619,30	ECP 51.957,00	EP 0,00 EC 10.734.341,00 TR 10.734.341,00

CONTO DEL BILANCIO - GESTIONE DELLE SPESE

MISSIONE, PROGRAMMA, TITOLO	DENOMINAZIONE	RESIDUI PASSIVI AL 1/1/2015 (RS)		PAGAMENTI IN C/RESIDUI (PR)		RIACCERTAMENTO RESIDUI (R)		ECONOMIE DI COMPETENZA (ECP=CP-I-FPV)		RESIDUI PASSIVI DA ESERCIZI PRECEDENTI (EP=RS-PR+R)	
		PREVISIONI DEFINITIVE DI COMPETENZA (CP)		PAGAMENTI IN C/COMPETENZA (PC)		IMPEGNI (I)		RESIDUI PASSIVI DA ESERCIZIO DI COMPETENZA (EC=I-PC)		TOTALE RESIDUI PASSIVI DA RIPORTARE (TR=EP+EC)	
		PREVISIONI DEFINITIVE DI CASSA (CS)		TOTALE PAGAMENTI (TP=PR+PC)		FONDO PLURIENNALE VINCOLATO (FPV)					
1502	Programma 02	Formazione professionale									
	Titolo 1	Spese correnti	RS	40.462.056,05	PR	13.724.089,30	R	-22.627.503,50		EP	4.110.463,25
			CP	110.465.644,06	PC	16.259.018,11	I	50.298.904,17	ECP	EC	34.039.886,06
			CS	128.529.985,98	TP	29.983.107,41	FPV	13.797.524,91		TR	38.150.349,31
	Titolo 2	Spese in conto capitale	RS	0,00	PR	0,00	R	0,00		EP	0,00
			CP	0,00	PC	0,00	I	0,00	ECP	EC	0,00
			CS	0,00	TP	0,00	FPV	0,00		TR	0,00
	Titolo 3	Spese per incremento attività finanziarie	RS	0,00	PR	0,00	R	0,00		EP	0,00
			CP	0,00	PC	0,00	I	0,00	ECP	EC	0,00
			CS	0,00	TP	0,00	FPV	0,00		TR	0,00
Totale	Programma 02	Formazione professionale	RS	40.462.056,05	PR	13.724.089,30	R	-22.627.503,50		EP	4.110.463,25
			CP	110.465.644,06	PC	16.259.018,11	I	50.298.904,17	ECP	EC	34.039.886,06
			CS	128.529.985,98	TP	29.983.107,41	FPV	13.797.524,91		TR	38.150.349,31

CONTO DEL BILANCIO - GESTIONE DELLE SPESE

MISSIONE, PROGRAMMA, TITOLO	DENOMINAZIONE	RESIDUI PASSIVI AL 1/1/2015 (RS)		PAGAMENTI IN C/RESIDUI (PR)		RIACCERTAMENTO RESIDUI (R)		RESIDUI PASSIVI DA ESERCIZI PRECEDENTI (EP=RS-PR+R)		
		PREVISIONI DEFINITIVE DI COMPETENZA (CP)		PAGAMENTI IN C/COMPETENZA (PC)		IMPEGNI (I)		RESIDUI PASSIVI DA ESERCIZIO DI COMPETENZA (EC=I-PC)		
		PREVISIONI DEFINITIVE DI CASSA (CS)		TOTALE PAGAMENTI (TP=PR+PC)		FONDO PLURIENNALE VINCOLATO (FPV)		TOTALE RESIDUI PASSIVI DA RIPORTARE (TR=EP+EC)		
1504	Programma 04	<i>Politica regionale unitaria per il lavoro e la formazione professionale (solo per le Regioni)</i>								
	Titolo 1	Spese correnti	RS	56.020.750,25	PR	21.522.141,18	R	-31.713.709,05	EP	2.784.900,02
			CP	119.193.565,77	PC	24.473.333,79	I	46.585.826,97	ECP	71.250.125,85
			CS	143.531.864,72	TP	45.995.474,97	FPV	1.357.612,95	TR	24.897.393,20
	Titolo 2	Spese in conto capitale	RS	492.732,45	PR	257.084,92	R	-235.647,53	EP	0,00
			CP	1.981.768,68	PC	635.653,99	I	635.653,99	ECP	1.346.114,69
			CS	2.238.853,62	TP	892.738,91	FPV	0,00	TR	0,00
	Titolo 3	Spese per incremento attività finanziarie	RS	0,00	PR	0,00	R	0,00	EP	0,00
			CP	0,00	PC	0,00	I	0,00	ECP	0,00
			CS	0,00	TP	0,00	FPV	0,00	TR	0,00
Totale	Programma 04	<i>Politica regionale unitaria per il lavoro e la formazione professionale (solo per le Regioni)</i>	RS	56.513.482,70	PR	21.779.226,10	R	-31.949.356,58	EP	2.784.900,02
			CP	121.175.334,45	PC	25.108.987,78	I	47.221.480,96	ECP	72.596.240,54
			CS	145.770.718,34	TP	46.888.213,88	FPV	1.357.612,95	TR	24.897.393,20
TOTALE MISSIONE 15		<i>Politiche per il lavoro e la formazione professionale</i>	RS	122.450.833,53	PR	53.754.836,96	R	-56.467.411,39	EP	12.228.585,18
			CP	269.445.511,24	PC	55.026.935,52	I	127.819.191,60	ECP	125.231.037,48
			CS	335.702.427,82	TP	108.781.772,48	FPV	16.395.282,16	TR	85.020.841,26

CONTO DEL BILANCIO - GESTIONE DELLE SPESE

MISSIONE, PROGRAMMA, TITOLO	DENOMINAZIONE	RESIDUI PASSIVI AL 1/1/2015 (RS)		PAGAMENTI IN C/RESIDUI (PR)		RIACCERTAMENTO RESIDUI (R)		ECONOMIE DI COMPETENZA (ECP=CP-I-FPV)		RESIDUI PASSIVI DA ESERCIZI PRECEDENTI (EP=RS-PR+R)	
		PREVISIONI DEFINITIVE DI COMPETENZA (CP)		PAGAMENTI IN C/COMPETENZA (PC)		IMPEGNI (I)				RESIDUI PASSIVI DA ESERCIZIO DI COMPETENZA (EC=I-PC)	
		PREVISIONI DEFINITIVE DI CASSA (CS)		TOTALE PAGAMENTI (TP=PR+PC)		FONDO PLURIENNALE VINCOLATO (FPV)				TOTALE RESIDUI PASSIVI DA RIPORTARE (TR=EP+EC)	
MISSIONE 16 Agricoltura, politiche agroalimentari e pesca											
1601 Programma 01 Sviluppo del settore agricolo e del sistema agroalimentare											
	Titolo 1	Spese correnti	RS	11.483.582,76	PR	6.101.459,79	R	-1.106.356,46		EP	4.275.766,51
			CP	26.385.497,41	PC	13.647.346,00	I	16.590.663,27	ECP	EC	2.943.317,27
			CS	36.769.573,12	TP	19.748.805,79	FPV	514.090,53		TR	7.219.083,78
	Titolo 2	Spese in conto capitale	RS	31.134.015,35	PR	1.359.089,66	R	-240.988,61		EP	29.533.937,08
			CP	55.099.646,61	PC	9.308.952,01	I	11.500.797,18	ECP	EC	2.191.845,17
			CS	86.212.074,57	TP	10.668.041,67	FPV	76.513,65		TR	31.725.782,25
	Titolo 3	Spese per incremento attività finanziarie	RS	1.000.000,00	PR	1.000.000,00	R	0,00		EP	0,00
			CP	1.000.000,00	PC	0,00	I	1.000.000,00	ECP	EC	1.000.000,00
			CS	2.000.000,00	TP	1.000.000,00	FPV	0,00		TR	1.000.000,00
Totale	Programma 01	Sviluppo del settore agricolo e del sistema agroalimentare	RS	43.617.598,11	PR	8.460.549,45	R	-1.347.345,07		EP	33.809.703,59
			CP	82.485.144,02	PC	22.956.298,01	I	29.091.460,45	ECP	EC	6.135.162,44
			CS	124.981.647,69	TP	31.416.847,46	FPV	590.604,18		TR	39.944.866,03

CONTO DEL BILANCIO - GESTIONE DELLE SPESE

MISSIONE, PROGRAMMA, TITOLO	DENOMINAZIONE	RESIDUI PASSIVI AL 1/1/2015 (RS)		PAGAMENTI IN C/RESIDUI (PR)		RIACCERTAMENTO RESIDUI (R)		RESIDUI PASSIVI DA ESERCIZI PRECEDENTI (EP=RS-PR+R)	
		PREVISIONI DEFINITIVE DI COMPETENZA (CP)		PAGAMENTI IN C/COMPETENZA (PC)		IMPEGNI (I)		RESIDUI PASSIVI DA ESERCIZIO DI COMPETENZA (EC=I-PC)	
		PREVISIONI DEFINITIVE DI CASSA (CS)		TOTALE PAGAMENTI (TP=PR+PC)		FONDO PLURIENNALE VINCOLATO (FPV)		TOTALE RESIDUI PASSIVI DA RIPORTARE (TR=EP+EC)	
1602 Programma 02	Caccia e pesca								
Titolo 1	Spese correnti	RS	8.562.305,22	PR	1.510.907,25	R	-63.509,36	EP	6.987.888,61
		CP	3.056.219,32	PC	2.112.897,90	I	2.616.851,47	EC	503.953,57
		CS	11.555.015,18	TP	3.623.805,15	FPV	44.344,17	TR	7.491.842,18
Titolo 2	Spese in conto capitale	RS	912.160,14	PR	0,00	R	0,00	EP	912.160,14
		CP	966.116,18	PC	436,75	I	436,75	EC	0,00
		CS	1.878.276,32	TP	436,75	FPV	2.768,33	TR	912.160,14
Titolo 3	Spese per incremento attività finanziarie	RS	0,00	PR	0,00	R	0,00	EP	0,00
		CP	0,00	PC	0,00	I	0,00	EC	0,00
		CS	0,00	TP	0,00	FPV	0,00	TR	0,00
Totale Programma 02	Caccia e pesca	RS	9.474.465,36	PR	1.510.907,25	R	-63.509,36	EP	7.900.048,75
		CP	4.022.335,50	PC	2.113.334,65	I	2.617.288,22	EC	503.953,57
		CS	13.433.291,50	TP	3.624.241,90	FPV	47.112,50	TR	8.404.002,32

CONTO DEL BILANCIO - GESTIONE DELLE SPESE

MISSIONE, PROGRAMMA, TITOLO	DENOMINAZIONE	RESIDUI PASSIVI AL 1/1/2015 (RS)		PAGAMENTI IN C/RESIDUI (PR)		RIACCERTAMENTO RESIDUI (R)		RESIDUI PASSIVI DA ESERCIZI PRECEDENTI (EP=RS-PR+R)		
		PREVISIONI DEFINITIVE DI COMPETENZA (CP)	TOTALE PAGAMENTI (TP=PR+PC)	IMPEGNI (I)	ECONOMIE DI COMPETENZA (ECP=CP-I-FPV)	RESIDUI PASSIVI DA ESERCIZIO DI COMPETENZA (EC=I-PC)	TOTALE RESIDUI PASSIVI DA RIPORTARE (TR=EP+EC)			
		PREVISIONI DEFINITIVE DI CASSA (CS)		FONDO PLURIENNALE VINCOLATO (FPV)						
1603	Programma 03	<i>Politica regionale unitaria per l'agricoltura, i sistemi agroalimentari, la caccia e la pesca (solo per le Regioni)</i>								
	Titolo 1	Spese correnti	RS	98.076,14	PR	61.261,47	R	-36.814,67	EP	0,00
			CP	3.678.660,21	PC	142.391,07	I	142.391,07	ECP	3.356.269,14
			CS	3.743.736,35	TP	203.652,54	FPV	180.000,00	TR	0,00
	Titolo 2	Spese in conto capitale	RS	22.405.577,26	PR	12.629.006,58	R	-9.310.238,28	EP	466.332,40
			CP	23.001.857,68	PC	6.668.536,90	I	8.531.522,72	ECP	14.470.334,96
			CS	36.172.695,47	TP	19.297.543,48	FPV	0,00	TR	2.329.318,22
	Titolo 3	Spese per incremento attività finanziarie	RS	0,00	PR	0,00	R	0,00	EP	0,00
			CP	0,00	PC	0,00	I	0,00	ECP	0,00
			CS	0,00	TP	0,00	FPV	0,00	TR	0,00
Totale	Programma 03	<i>Politica regionale unitaria per l'agricoltura, i sistemi agroalimentari, la caccia e la pesca (solo per le Regioni)</i>	RS	22.503.653,40	PR	12.690.268,05	R	-9.347.052,95	EP	466.332,40
			CP	26.680.517,89	PC	6.810.927,97	I	8.673.913,79	ECP	17.826.604,10
			CS	39.916.431,82	TP	19.501.196,02	FPV	180.000,00	TR	2.329.318,22
TOTALE MISSIONE 16	Agricoltura, politiche agroalimentari e pesca		RS	75.595.716,87	PR	22.661.724,75	R	-10.757.907,38	EP	42.176.084,74
			CP	113.187.997,41	PC	31.880.560,63	I	40.382.662,46	ECP	71.987.618,27
			CS	178.331.371,01	TP	54.542.285,38	FPV	817.716,68	TR	50.678.186,57

CONTO DEL BILANCIO - GESTIONE DELLE SPESE

MISSIONE, PROGRAMMA, TITOLO	DENOMINAZIONE	RESIDUI PASSIVI AL	PAGAMENTI IN		RIACCERTAMENTO	RESIDUI PASSIVI DA	
		1/1/2015 (RS)	C/RESIDUI (PR)	RESIDUI (R)	(EP=RS-PR+R)		
		PREVISIONI DEFINITIVE DI COMPETENZA (CP)	PAGAMENTI IN C/COMPETENZA (PC)	IMPEGNI (I)	ECONOMIE DI COMPETENZA (ECP=CP-I-FPV)	RESIDUI PASSIVI DA ESERCIZIO DI COMPETENZA (EC=I-PC)	
	PREVISIONI DEFINITIVE DI CASSA (CS)	TOTALE PAGAMENTI (TP=PR+PC)	FONDO PLURIENNALE VINCOLATO (FPV)	TOTALE RESIDUI PASSIVI DA RIPORTARE (TR=EP+EC)			
MISSIONE 17 Energia e diversificazione delle fonti energetiche							
1701 Programma 01 Fonti energetiche							
TITOLO 1	Spese correnti	RS 1.498.314,46	PR 0,00	R -1.498.314,46		EP 0,00	
		CP 4.952.353,08	PC 35.000,00	I 875.000,00	ECP 3.648.195,85	EC 840.000,00	
		CS 4.952.353,08	TP 35.000,00	FPV 429.157,23		TR 840.000,00	
TITOLO 2	Spese in conto capitale	RS 19.031.057,62	PR 1.257.249,11	R -10.666.542,62		EP 7.107.265,89	
		CP 22.781.897,98	PC 0,00	I 1.236.157,72	ECP 12.115.355,36	EC 1.236.157,72	
		CS 31.146.412,98	TP 1.257.249,11	FPV 9.430.384,90		TR 8.343.423,61	
TITOLO 3	Spese per incremento attività finanziarie	RS 0,00	PR 0,00	R 0,00		EP 0,00	
		CP 0,00	PC 0,00	I 0,00	ECP 0,00	EC 0,00	
		CS 0,00	TP 0,00	FPV 0,00		TR 0,00	
Totale	Fonti energetiche	RS 20.529.372,08	PR 1.257.249,11	R -12.164.857,08		EP 7.107.265,89	
Programma 01		CP 27.734.251,06	PC 35.000,00	I 2.111.157,72	ECP 15.763.551,21	EC 2.076.157,72	
		CS 36.098.766,06	TP 1.292.249,11	FPV 9.859.542,13		TR 9.183.423,61	

CONTO DEL BILANCIO - GESTIONE DELLE SPESE

MISSIONE, PROGRAMMA, TITOLO	DENOMINAZIONE	RESIDUI PASSIVI AL 1/1/2015 (RS)		PAGAMENTI IN C/RESIDUI (PR)		RIACCERTAMENTO RESIDUI (R)		RESIDUI PASSIVI DA ESERCIZI PRECEDENTI (EP=RS-PR+R)	
		PREVISIONI DEFINITIVE DI COMPETENZA (CP)		PAGAMENTI IN C/COMPETENZA (PC)		IMPEGNI (I)		RESIDUI PASSIVI DA ESERCIZIO DI COMPETENZA (EC=I-PC)	
		PREVISIONI DEFINITIVE DI CASSA (CS)		TOTALE PAGAMENTI (TP=PR+PC)		FONDO PLURIENNALE VINCOLATO (FPV)		TOTALE RESIDUI PASSIVI DA RIPORTARE (TR=EP+EC)	
1702 Programma 02 <i>Politica regionale unitaria per l'energia e la diversificazione delle fonti energetiche (solo per le Regioni)</i>									
Titolo 1	Spese correnti	RS	0,00	PR	0,00	R	0,00	EP	0,00
		CP	0,00	PC	0,00	I	0,00	EC	0,00
		CS	0,00	TP	0,00	FPV	0,00	TR	0,00
Titolo 2	Spese in conto capitale	RS	16.149.216,54	PR	3.141.933,59	R	-12.581.673,62	EP	425.609,33
		CP	49.061.648,85	PC	856.286,25	I	856.286,25	EC	0,00
		CS	52.629.191,77	TP	3.998.219,84	FPV	5.516.759,93	TR	425.609,33
Titolo 3	Spese per incremento attività finanziarie	RS	0,00	PR	0,00	R	0,00	EP	0,00
		CP	0,00	PC	0,00	I	0,00	EC	0,00
		CS	0,00	TP	0,00	FPV	0,00	TR	0,00
Totale	Politica regionale unitaria per l'energia e la diversificazione delle fonti energetiche (solo per le Regioni)	RS	16.149.216,54	PR	3.141.933,59	R	-12.581.673,62	EP	425.609,33
		CP	49.061.648,85	PC	856.286,25	I	856.286,25	EC	0,00
		CS	52.629.191,77	TP	3.998.219,84	FPV	5.516.759,93	TR	425.609,33
TOTALE MISSIONE 17	Energia e diversificazione delle fonti energetiche	RS	36.678.588,62	PR	4.399.182,70	R	-24.746.530,70	EP	7.532.875,22
		CP	76.795.899,91	PC	891.286,25	I	2.967.443,97	EC	2.076.157,72
		CS	88.727.957,83	TP	5.290.468,95	FPV	15.376.302,06	TR	9.609.032,94

CONTO DEL BILANCIO - GESTIONE DELLE SPESE

MISSIONE, PROGRAMMA, TITOLO	DENOMINAZIONE	RESIDUI PASSIVI AL 1/1/2015 (RS)		PAGAMENTI IN C/RESIDUI (PR)		RIACCERTAMENTO RESIDUI (R)		RESIDUI PASSIVI DA ESERCIZI PRECEDENTI (EP=RS-PR+R)		
		PREVISIONI DEFINITIVE DI COMPETENZA (CP)	TOTALE PAGAMENTI (TP=PR+PC)	IMPEGNI (I)	ECONOMIE DI COMPETENZA (ECP=CP-I-FPV)	RESIDUI PASSIVI DA ESERCIZIO DI COMPETENZA (EC=H-PC)	TOTALE RESIDUI PASSIVI DA RIPORTARE (TR=EP+EC)			
		PREVISIONI DEFINITIVE DI CASSA (CS)		FONDO PLURIENNALE VINCOLATO (FPV)						
MISSIONE 18 Relazioni con le altre autonomie territoriali e locali										
1801 Programma 01 Relazioni finanziarie con le altre autonomie territoriali										
	TITOLO 1	Spese correnti	RS	37.425.408,14	PR	36.549.213,63	R	-414.204,51	EP	461.990,00
			CP	66.602.272,25	PC	47.256.063,90	I	65.192.963,58	ECP	1.170.847,61
			CS	103.648.362,56	TP	83.805.277,53	FPV	238.461,06	TR	18.398.889,68
	TITOLO 2	Spese in conto capitale	RS	313.952,24	PR	157.888,00	R	-48.765,24	EP	107.299,00
			CP	750.000,00	PC	0,00	I	564.400,00	ECP	564.400,00
			CS	1.058.669,00	TP	157.888,00	FPV	0,00	TR	671.699,00
	TITOLO 3	Spese per incremento attività finanziarie	RS	0,00	PR	0,00	R	0,00	EP	0,00
			CP	4.000.000,00	PC	676.218,48	I	676.218,48	ECP	3.323.781,52
			CS	4.000.000,00	TP	676.218,48	FPV	0,00	TR	0,00
Totale	Programma 01	Relazioni finanziarie con le altre autonomie territoriali	RS	37.739.360,38	PR	36.707.101,63	R	-462.969,75	EP	569.289,00
			CP	71.352.272,25	PC	47.932.282,38	I	66.433.582,06	ECP	4.680.229,13
			CS	108.707.031,56	TP	84.639.384,01	FPV	238.461,06	TR	19.070.588,68

CONTO DEL BILANCIO - GESTIONE DELLE SPESE

MISSIONE PROGRAMMA, TITOLO	DENOMINAZIONE	RESIDUI PASSIVI AL 1/1/2015 (RS)		PAGAMENTI IN C/RESIDUI (PR)		RIACCERTAMENTO RESIDUI (R)		ECONOMIE DI COMPETENZA (ECP=CP-I-FPV)		RESIDUI PASSIVI DA ESERCIZI PRECEDENTI (EP=RS-PR+R)	
		PREVISIONI DEFINITIVE DI COMPETENZA (CP)		PAGAMENTI IN C/COMPETENZA (PC)		IMPEGNI (I)				RESIDUI PASSIVI DA ESERCIZIO DI COMPETENZA (EC=I-PC)	
		PREVISIONI DEFINITIVE DI CASSA (CS)		TOTALE PAGAMENTI (TP=PR+PC)		FONDO PLURIENNALE VINCOLATO (FPV)				TOTALE RESIDUI PASSIVI DA RIPORTARE (TR=EP+EC)	
1802 Programma 02 <i>Politica regionale unitaria per le relazioni finanziarie con le altre autonomie territoriali (solo per le Regioni)</i>											
Titolo 1	Spese correnti	RS	0,00	PR	0,00	R	0,00	EP	0,00	EC	0,00
		CP	0,00	PC	0,00	I	0,00	ECP	0,00	EC	0,00
		CS	0,00	TP	0,00	FPV	0,00	TR	0,00	TR	0,00
Titolo 2	Spese in conto capitale	RS	0,00	PR	0,00	R	0,00	EP	0,00	EC	0,00
		CP	12.546.026,78	PC	0,00	I	0,00	ECP	12.546.026,78	EC	0,00
		CS	12.546.026,78	TP	0,00	FPV	0,00	TR	0,00	TR	0,00
Titolo 3	Spese per incremento attività finanziarie	RS	0,00	PR	0,00	R	0,00	EP	0,00	EC	0,00
		CP	0,00	PC	0,00	I	0,00	ECP	0,00	EC	0,00
		CS	0,00	TP	0,00	FPV	0,00	TR	0,00	TR	0,00
Totale <i>Politica regionale unitaria per le relazioni finanziarie con le altre autonomie territoriali (solo per le Regioni)</i>											
Programma 02		RS	0,00	PR	0,00	R	0,00	EP	0,00	EC	0,00
		CP	12.546.026,78	PC	0,00	I	0,00	ECP	12.546.026,78	EC	0,00
		CS	12.546.026,78	TP	0,00	FPV	0,00	TR	0,00	TR	0,00
TOTALE MISSIONE 18 <i>Relazioni con le altre autonomie territoriali e locali</i>											
		RS	37.739.360,38	PR	36.707.101,63	R	-462.969,75	EP	569.289,00	EC	0,00
		CP	83.896.299,03	PC	47.932.282,38	I	66.433.582,06	ECP	17.226.255,91	EC	18.501.299,68
		CS	121.253.058,34	TP	84.639.384,01	FPV	238.461,06	TR	19.070.588,68	TR	19.070.588,68

CONTO DEL BILANCIO - GESTIONE DELLE SPESE

MISSIONE, PROGRAMMA, TITOLO	DENOMINAZIONE	RESIDUI PASSIVI AL 1/1/2015 (RS)		PAGAMENTI IN C/RESIDUI (PR)		RIACCERTAMENTO RESIDUI (R)		RESIDUI PASSIVI DA ESERCIZI PRECEDENTI (EP=RS-PR+R)		
		PREVISIONI DEFINITIVE DI COMPETENZA (CP)	PREVISIONI DEFINITIVE DI CASSA (CS)	PAGAMENTI IN C/COMPETENZA (PC)	TOTALE PAGAMENTI (TP=PR+PC)	IMPEGNI (I)	FONDO PLURIENNALE VINCOLATO (FPV)	ECONOMIE DI COMPETENZA (ECP=CP-I-FPV)	RESIDUI PASSIVI DA ESERCIZIO DI COMPETENZA (EC=IPC)	
		PREVISIONI DEFINITIVE DI CASSA (CS)		TOTALE PAGAMENTI (TP=PR+PC)		FONDO PLURIENNALE VINCOLATO (FPV)		TOTALE RESIDUI PASSIVI DA RIPORTARE (TR=EP+EC)		
MISSIONE 19 Relazioni internazionali										
1901 Programma 01 Relazioni internazionali e Cooperazione allo sviluppo										
	Titolo 1	Spese correnti	RS	3.776.117,04	PR	1.362.517,12	R	-2.413.599,92	EP	0,00
			CP	8.655.691,32	PC	1.657.580,11	I	3.125.760,61	ECP	2.748.934,69
			CS	10.018.253,94	TP	3.020.097,23	FPV	2.780.996,02	TR	1.468.180,50
	Titolo 2	Spese in conto capitale	RS	1.750.853,74	PR	658.235,29	R	-737.293,11	EP	355.325,34
			CP	1.417.293,11	PC	111.227,48	I	374.424,76	ECP	5.352,40
			CS	2.430.853,74	TP	769.462,77	FPV	1.037.515,95	TR	618.522,62
	Titolo 3	Spese per incremento attività finanziarie	RS	0,00	PR	0,00	R	0,00	EP	0,00
			CP	0,00	PC	0,00	I	0,00	ECP	0,00
			CS	0,00	TP	0,00	FPV	0,00	TR	0,00
Totale Programma 01	Relazioni internazionali e Cooperazione allo sviluppo		RS	5.526.970,78	PR	2.020.752,41	R	-3.150.893,03	EP	355.325,34
			CP	10.072.984,43	PC	1.768.807,59	I	3.500.185,37	ECP	2.754.287,09
			CS	12.449.107,68	TP	3.789.560,00	FPV	3.818.511,97	TR	2.086.703,12

CONTO DEL BILANCIO - GESTIONE DELLE SPESE

MISSIONE, PROGRAMMA, TITOLO	DENOMINAZIONE	RESIDUI PASSIVI AL 1/1/2015 (RS)		PAGAMENTI IN C/RESIDUI (PR)		RACCERTAMENTO RESIDUI (R)		ECONOMIE DI COMPETENZA (ECP=CP-I-FPV)		RESIDUI PASSIVI DA ESERCIZI PRECEDENTI (EP=RS-PR+R)	
		PREVISIONI DEFINITIVE DI COMPETENZA (CP)		PAGAMENTI IN C/COMPETENZA (PC)		IMPEGNI (I)		ECONOMIE DI COMPETENZA (ECP=CP-I-FPV)		RESIDUI PASSIVI DA ESERCIZIO DI COMPETENZA (EC=I-PC)	
		PREVISIONI DEFINITIVE DI CASSA (CS)		TOTALE PAGAMENTI (TP=PR+PC)		FONDO PLURIENNALE VINCOLATO (FPV)				TOTALE RESIDUI PASSIVI DA RIPORTARE (TR=EP+EC)	
1902 Programma 02	<i>Cooperazione territoriale (solo per le Regioni)</i>										
Titolo 1	Spese correnti	RS	17.245.288,50	PR	3.987.605,64	R	-13.231.698,38			EP	25.984,48
		CP	42.576.303,83	PC	5.685.278,25	I	11.306.636,41	ECP	22.573.862,54	EC	5.621.358,16
		CS	46.611.144,96	TP	9.672.883,89	FPV	8.695.804,88			TR	5.647.342,64
Titolo 2	Spese in conto capitale	RS	16.426.463,01	PR	3.162.870,72	R	-13.113.356,46			EP	150.235,83
		CP	16.305.993,75	PC	1.129.088,51	I	6.804.661,73	ECP	8.320.497,24	EC	5.675.573,22
		CS	19.629.496,08	TP	4.291.959,23	FPV	1.180.834,78			TR	5.825.809,05
Titolo 3	Spese per incremento attività finanziarie	RS	0,00	PR	0,00	R	0,00			EP	0,00
		CP	0,00	PC	0,00	I	0,00	ECP	0,00	EC	0,00
		CS	0,00	TP	0,00	FPV	0,00			TR	0,00
Totale Programma 02	<i>Cooperazione territoriale (solo per le Regioni)</i>	RS	33.671.751,51	PR	7.150.476,36	R	-26.345.054,84			EP	176.220,31
		CP	58.882.297,58	PC	6.814.366,76	I	18.111.298,14	ECP	30.894.359,78	EC	11.296.931,38
		CS	66.240.641,04	TP	13.964.843,12	FPV	9.876.639,66			TR	11.473.151,69
TOTALE MISSIONE 19	<i>Relazioni internazionali</i>	RS	39.198.722,29	PR	9.171.228,77	R	-29.495.947,87			EP	531.545,65
		CP	68.955.282,01	PC	8.583.174,35	I	21.611.483,51	ECP	33.648.646,87	EC	13.028.309,16
		CS	78.689.748,72	TP	17.754.403,12	FPV	13.695.151,63			TR	13.559.854,81

CONTO DEL BILANCIO - GESTIONE DELLE SPESE

MISSIONE, PROGRAMMA, TITOLO	DENOMINAZIONE	RESIDUI PASSIVI AL 1/1/2015 (RS)		PAGAMENTI IN C/RESIDUI (PR)		RIACCERTAMENTO RESIDUI (R)		RESIDUI PASSIVI DA ESERCIZI PRECEDENTI (EP=RS-PR+R)		
		PREVISIONI DEFINITIVE DI COMPETENZA (CP)		PAGAMENTI IN C/COMPETENZA (PC)		IMPEGNI (I)		RESIDUI PASSIVI DA ESERCIZIO DI COMPETENZA (EC=I-PC)		
		PREVISIONI DEFINITIVE DI CASSA (CS)		TOTALE PAGAMENTI (TP=PR+PC)		FONDO PLURIENNALE VINCOLATO (FPV)		TOTALE RESIDUI PASSIVI DA RIPORTARE (TR=EP+EC)		
MISSIONE 20 Fondi e accantonamenti										
2001 Programma 01 Fondo di riserva										
	Titolo 1	Spese correnti	RS	0,00	PR	0,00	R	0,00	EP	0,00
			CP	0,00	PC	0,00	I	0,00	EC	0,00
			CS	0,00	TP	0,00	FPV	0,00	TR	0,00
	Totale	Fondo di riserva	RS	0,00	PR	0,00	R	0,00	EP	0,00
			CP	0,00	PC	0,00	I	0,00	EC	0,00
			CS	0,00	TP	0,00	FPV	0,00	TR	0,00
2002 Programma 02 Fondo crediti di dubbia esigibilità										
	Titolo 1	Spese correnti	RS	0,00	PR	0,00	R	0,00	EP	0,00
			CP	217.646.884,93	PC	0,00	I	0,00	EC	217.646.884,93
			CS	0,00	TP	0,00	FPV	0,00	TR	0,00
	Titolo 2	Spese in conto capitale	RS	0,00	PR	0,00	R	0,00	EP	0,00
			CP	0,00	PC	0,00	I	0,00	EC	0,00
			CS	0,00	TP	0,00	FPV	0,00	TR	0,00
	Totale	Fondo crediti di dubbia esigibilità	RS	0,00	PR	0,00	R	0,00	EP	0,00
			CP	217.646.884,93	PC	0,00	I	0,00	EC	217.646.884,93
			CS	0,00	TP	0,00	FPV	0,00	TR	0,00

CONTO DEL BILANCIO - GESTIONE DELLE SPESE

MISSIONE, PROGRAMMA, TITOLO	DENOMINAZIONE	RESIDUI PASSIVI AL 1/1/2015 (RS)		PAGAMENTI IN C/RESIDUI (PR)		RIACCERTAMENTO RESIDUI (R)		RESIDUI PASSIVI DA ESERCIZI PRECEDENTI (EP=RS-PR+R)	
		PREVISIONI DEFINITIVE DI COMPETENZA (CP)	PREVISIONI DEFINITIVE DI CASSA (CS)	PAGAMENTI IN C/COMPETENZA (PC)	TOTALE PAGAMENTI (TP=PR+PC)	IMPEGNI (I)	FONDO PLURIENNALE VINCOLATO (FPV)	ECONOMIE DI COMPETENZA (ECP=CP-I-FPV)	RESIDUI PASSIVI DA ESERCIZIO DI COMPETENZA (EC+PC)
2003 Programma 03	Altri fondi								
	Titolo 1	Spese correnti	RS 49.165,58	PR 0,00	R 0,00	R -49.165,58	EP 0,00	EP 0,00	0,00
			CP 1.039.374.030,78	PC 49.403.903,72	I 49.403.903,72	I 59.985.621,45	ECP 979.388.409,33	EC 10.581.717,73	10.581.717,73
			CS 1.042.287.222,08	TP 49.403.903,72	FPV 0,00	0,00	TR 10.581.717,73	TR 10.581.717,73	10.581.717,73
	Titolo 2	Spese in conto capitale	RS 0,00	PR 0,00	R 0,00	R 0,00	EP 0,00	EP 0,00	0,00
			CP 173.987.726,76	PC 0,00	I 0,00	I 0,00	ECP 173.987.726,76	EC 0,00	0,00
			CS 173.987.726,76	TP 0,00	FPV 0,00	0,00	TR 0,00	TR 0,00	0,00
Totale Programma 03	Altri fondi		RS 49.165,58	PR 0,00	R 0,00	R -49.165,58	EP 0,00	EP 0,00	0,00
			CP 1.213.361.757,54	PC 49.403.903,72	I 49.403.903,72	I 59.985.621,45	ECP 1.153.376.136,09	EC 10.581.717,73	10.581.717,73
			CS 1.216.274.948,84	TP 49.403.903,72	FPV 0,00	0,00	TR 10.581.717,73	TR 10.581.717,73	10.581.717,73
TOTALE MISSIONE 20	Fondi e accantonamenti		RS 49.165,58	PR 0,00	R 0,00	R -49.165,58	EP 0,00	EP 0,00	0,00
			CP 1.431.008.642,47	PC 49.403.903,72	I 49.403.903,72	I 59.985.621,45	ECP 1.371.023.021,02	EC 10.581.717,73	10.581.717,73
			CS 1.216.274.948,84	TP 49.403.903,72	FPV 0,00	0,00	TR 10.581.717,73	TR 10.581.717,73	10.581.717,73

CONTO DEL BILANCIO - GESTIONE DELLE SPESE

MISSIONE, PROGRAMMA, TITOLO	DENOMINAZIONE	RESIDUI PASSIVIAL 1/1/2015 (RS)	PAGAMENTI IN C/RESIDUI (PR)		RIACCERTAMENTO RESIDUI (R)		RESIDUI PASSIVI DA ESERCIZI PRECEDENTI (EP=RS-PR+R)
		PREVISIONI DEFINITIVE DI COMPETENZA (CP)	PAGAMENTI IN C/COMPETENZA (PC)		ECONOMIE DI COMPETENZA (ECP=CP-I-FPV)		RESIDUI PASSIVI DA ESERCIZIO DI COMPETENZA (EC=I-PC)
		PREVISIONI DEFINITIVE DI CASSA (CS)	TOTALE PAGAMENTI (TP=PR+PC)		FONDO PLURIENNALE VINCOLATO (FPV)		TOTALE RESIDUI PASSIVI DA RIPORTARE (TR=EP+EC)
MISSIONE 50 Debito pubblico							
5001 Programma 01 Quota interessi ammortamento mutui e prestiti obbligazionari							
	Titolo 1	Spese correnti	RS	PR	R	EP	0,00
			CP	PC	I	EC	104.976,00
			CS	TP	FPV	TR	104.976,00
	Totale	Quota interessi ammortamento mutui e prestiti obbligazionari	RS	PR	R	EP	0,00
	Programma 01		CP	PC	I	EC	104.976,00
			CS	TP	FPV	TR	104.976,00
5002 Programma 02 Quota capitale ammortamento mutui e prestiti obbligazionari							
	Titolo 4	Rimborso Prestiti	RS	PR	R	EP	0,00
			CP	PC	I	EC	0,02
			CS	TP	FPV	TR	0,02
	Totale	Chiusura Anticipazioni ricevute da istituto tesoriere/cassiere	RS	PR	R	EP	0,00
	Programma 02		CP	PC	I	EC	0,00
			CS	TP	FPV	TR	0,00
	Totale	Quota capitale ammortamento mutui e prestiti obbligazionari	RS	PR	R	EP	0,00
	Programma 02		CP	PC	I	EC	0,02
			CS	TP	FPV	TR	0,02
TOTALE MISSIONE 50 Debito pubblico							
			RS	PR	R	EP	0,00
			CP	PC	I	EC	104.976,02
			CS	TP	FPV	TR	104.976,02

CONTO DEL BILANCIO - GESTIONE DELLE SPESE

MISSIONE, PROGRAMMA, TITOLO	RESIDUI PASSIVI AL 1/1/2015 (RS)				PAGAMENTI IN C/RESIDUI (PR)		RIACCERTAMENTO RESIDUI (R)		RESIDUI PASSIVI DA ESERCIZI PRECEDENTI (EP=RS-PR+R)	
	PREVISIONI DEFINITIVE DI COMPETENZA (CP)				PAGAMENTI IN C/COMPETENZA (PC)		IMPEGNI (I)		RESIDUI PASSIVI DA ESERCIZIO DI COMPETENZA (EC=L-PC)	
	PREVISIONI DEFINITIVE DI CASSA (CS)				TOTALE PAGAMENTI (TP=PR+PC)		FONDO PLURIENNALE VINCOLATO (FPV)		TOTALE RESIDUI PASSIVI DA RIPORTARE (TR=EP+EC)	
MISSIONE 60 Anticipazioni finanziarie										
6001 Programma 01 Restituzione anticipazioni di tesoreria										
Titolo 1	Spese correnti	RS	0,00	PR	0,00	R	0,00	EP	0,00	
		CP	200.000,00	PC	0,00	I	0,00	ECP	200.000,00	EC
		CS	200.000,00	TP	0,00	FPV	0,00	TR	0,00	
Titolo 5	Chiusura Anticipazioni ricevute da istituto tesoriere/cassiere	RS	0,00	PR	0,00	R	0,00	EP	0,00	
		CP	0,00	PC	0,00	I	0,00	ECP	0,00	EC
		CS	0,00	TP	0,00	FPV	0,00	TR	0,00	
Totale	Restituzione anticipazioni di tesoreria	RS	0,00	PR	0,00	R	0,00	EP	0,00	
Programma 01		CP	200.000,00	PC	0,00	I	0,00	ECP	200.000,00	EC
		CS	200.000,00	TP	0,00	FPV	0,00	TR	0,00	
TOTALE MISSIONE 60	Anticipazioni finanziarie	RS	0,00	PR	0,00	R	0,00	EP	0,00	
		CP	200.000,00	PC	0,00	I	0,00	ECP	200.000,00	EC
		CS	200.000,00	TP	0,00	FPV	0,00	TR	0,00	

CONTO DEL BILANCIO - GESTIONE DELLE SPESE

MISSIONE, PROGRAMMA, TITOLO	DENOMINAZIONE	RESIDUI PASSIVI AL 1/1/2015 (RS)		PAGAMENTI IN C/RESIDUI (PR)		RIACCERTAMENTO RESIDUI (R)		RESIDUI PASSIVI DA ESERCIZI PRECEDENTI (EP=RS-PR+R)	
		PREVISIONI DEFINITIVE DI COMPETENZA (CP)		PAGAMENTI IN C/COMPETENZA (PC)		IMPEGNI (I)		RESIDUI PASSIVI DA ESERCIZIO DI COMPETENZA (EC=I-PC)	
		PREVISIONI DEFINITIVE DI CASSA (CS)		TOTALE PAGAMENTI (TP=PR+PC)		FONDO PLURIENNALE VINCOLATO (FPV)		TOTALE RESIDUI PASSIVI DA RIPORTARE (TR=EP+EC)	
MISSIONE 99 Servizi per conto terzi									
9901 Programma 01 Servizi per conto terzi - Partite di giro									
	TITOLO 7	RS	29.354.432,57	PR	7.859.150,30	R	-970.121,38	EP	20.525.160,89
		CP	693.926.513,90	PC	330.191.974,44	I	353.524.856,33	EC	23.332.881,89
		CS	722.330.709,45	TP	338.051.124,74	FPV	0,00	TR	43.858.042,78
	Totale Programma 01	RS	29.354.432,57	PR	7.859.150,30	R	-970.121,38	EP	20.525.160,89
		CP	693.926.513,90	PC	330.191.974,44	I	353.524.856,33	EC	23.332.881,89
		CS	722.330.709,45	TP	338.051.124,74	FPV	0,00	TR	43.858.042,78
9902 Programma 02 Anticipazioni per il finanziamento del sistema sanitario nazionale									
	TITOLO 7	RS	1.553.396.058,87	PR	573.369.276,85	R	0,00	EP	980.026.782,02
		CP	2.778.317.752,67	PC	590.084.474,34	I	1.710.174.168,58	EC	1.120.089.694,24
		CS	4.331.713.811,54	TP	1.163.453.751,19	FPV	0,00	TR	2.100.116.476,26
	Totale Programma 02	RS	1.553.396.058,87	PR	573.369.276,85	R	0,00	EP	980.026.782,02
		CP	2.778.317.752,67	PC	590.084.474,34	I	1.710.174.168,58	EC	1.120.089.694,24
		CS	4.331.713.811,54	TP	1.163.453.751,19	FPV	0,00	TR	2.100.116.476,26
TOTALE MISSIONE 99 Servizi per conto terzi									
		RS	1.582.750.491,44	PR	581.228.427,15	R	-970.121,38	EP	1.000.551.942,91
		CP	3.472.244.266,57	PC	920.276.448,78	I	2.063.699.024,91	EC	1.143.422.576,13
		CS	5.054.044.520,99	TP	1.501.504.875,93	FPV	0,00	TR	2.143.974.519,04
TOTALE MISSIONI									
		RS	5.653.831.399,39	PR	1.614.964.516,14	R	-851.075.739,03	EP	3.187.791.144,22
		CP	18.476.717.853,32	PC	8.607.761.735,61	I	11.354.225.719,65	EC	2.746.463.984,04
		CS	22.469.153.214,71	TP	10.222.726.251,75	FPV	489.178.102,77	TR	5.934.255.128,26
TOTALE GENERALE DELLE SPESE									
		RS	5.653.831.399,39	PR	1.614.964.516,14	R	-851.075.739,03	EP	3.187.791.144,22
		CP	21.102.097.596,57	PC	8.607.761.735,61	I	11.354.225.719,65	EC	2.746.463.984,04

CONTO DEL BILANCIO - GESTIONE DELLE SPESE

MISSIONE, PROGRAMMA, TITOLO	DENOMINAZIONE	RESIDUI PASSIVI AL	PAGAMENTI IN	RIACCERTAMENTO	ECONOMIE DI COMPETENZA (ECP=CP-I-FPV)	RESIDUI PASSIVI DA
		1/1/2015 (RS)	C/RESIDUI (PR)	RESIDUI (R)		ESERCIZI PRECEDENTI (EP=RS-PR+R)
		PREVISIONI DEFINITIVE DI COMPETENZA (CP)	PAGAMENTI IN C/COMPETENZA (PC)	IMPEGNI (I)		RESIDUI PASSIVI DA ESERCIZIO DI COMPETENZA (EC=I-PC)
		PREVISIONI DEFINITIVE DI CASSA (CS)	TOTALE PAGAMENTI (TP=PR+PC)	FONDO PLURIENNALE VINCOLATO (FPV)		TOTALE RESIDUI PASSIVI DA RIPORTARE (TR=EP+EC)
		CS 22.469.153.214,71	TP 10.222.726.251,75	FPV 489.178.102,77		TR 5.934.255.128,26

CONTO DEL BILANCIO - RIEPILOGO GENERALE DELLE SPESE PER MISSIONI

MISSIONE	DENOMINAZIONE	RESIDUI PASSIVI AL 1/1/2015 (RS)		PAGAMENTI IN C/RESIDUI (PR)		RIACCERTAMENTO RESIDUI (R)		RESIDUI PASSIVI DA ESERCIZI PRECEDENTI (EP=RS-PR+R)	
		PREVISIONI DEFINITIVE DI COMPETENZA (CP)		PAGAMENTI IN C/COMPETENZA (PC)		IMPEGNI (I)		RESIDUI PASSIVI DA ESERCIZIO DI COMPETENZA (EC=I-PC)	
		PREVISIONI DEFINITIVE DI CASSA (CS)		TOTALE PAGAMENTI (TP=PR+PC)		FONDO PLURIENNALE VINCOLATO (FPV)		TOTALE RESIDUI PASSIVI DA RIPORTARE (TR=EP+EC)	
Disavanzo di amministrazione									
		CP	2.625.379.743,25						
MISSIONE 1	Servizi istituzionali, generali e di gestione	RS	122.459.649,19	PR	35.123.156,07	R	-69.242.248,42	EP	18.094.244,70
		CP	547.167.934,90	PC	203.316.174,12	I	261.363.682,52	EC	58.047.508,40
		CS	602.997.880,21	TP	238.439.330,19	FPV	57.193.606,67	TR	76.141.753,10
MISSIONE 2	Giustizia	RS	0,00	PR	0,00	R	0,00	EP	0,00
		CP	40.685,27	PC	0,00	I	0,00	EC	40.685,27
		CS	40.685,27	TP	0,00	FPV	0,00	TR	0,00
MISSIONE 3	Ordine pubblico e sicurezza	RS	1.222.786,04	PR	766.305,56	R	-456.480,48	EP	0,00
		CP	1.983.212,65	PC	216.235,22	I	1.294.088,08	EC	1.077.852,86
		CS	2.749.518,21	TP	982.540,78	FPV	648.238,10	TR	1.077.852,86
MISSIONE 4	Istruzione e diritto allo studio	RS	84.220.589,38	PR	40.238.159,92	R	-17.315.864,01	EP	26.666.565,45
		CP	174.354.505,02	PC	73.119.047,69	I	89.919.916,45	EC	16.800.868,76
		CS	241.658.971,68	TP	113.357.207,61	FPV	7.646.996,61	TR	43.467.434,21
MISSIONE 5	Tutela e valorizzazione dei beni e delle attività culturali	RS	80.694.754,06	PR	18.224.568,52	R	-36.595.066,08	EP	25.875.119,46
		CP	87.510.762,27	PC	31.001.334,71	I	35.122.700,11	EC	4.121.365,40
		CS	132.277.257,45	TP	49.225.903,23	FPV	13.652.481,83	TR	29.996.484,86
MISSIONE 6	Politiche giovanili, sport e tempo libero	RS	12.060.134,81	PR	4.901.052,13	R	-1.579.357,21	EP	5.579.725,47
		CP	35.284.402,06	PC	6.021.635,82	I	11.677.900,67	EC	5.656.264,85
		CS	45.931.032,87	TP	10.922.687,95	FPV	3.881.080,79	TR	11.235.990,32
MISSIONE 7	Turismo	RS	117.377.626,22	PR	14.219.641,60	R	-76.042.652,62	EP	27.115.332,00
		CP	82.657.627,99	PC	17.704.419,02	I	19.910.989,82	EC	2.206.570,80
		CS	139.342.402,57	TP	31.924.060,62	FPV	30.786.868,94	TR	29.321.902,80

CONTO DEL BILANCIO - RIEPILOGO GENERALE DELLE SPESE PER MISSIONI

MISSIONE	DENOMINAZIONE	RESIDUI PASSIVI AL 1/1/2015 (RS)		PAGAMENTI IN C/RESIDUI (PR)		RIACCERTAMENTO RESIDUI (R)		RESIDUI PASSIVI DA ESERCIZI PRECEDENTI (EP=RS-PR+R)	
		PREVISIONI DEFINITIVE DI COMPETENZA (CP)		PAGAMENTI IN C/COMPETENZA (PC)		IMPEGNI (I)		RESIDUI PASSIVI DA ESERCIZIO DI COMPETENZA (EC=I-PC)	
		PREVISIONI DEFINITIVE DI CASSA (CS)	TOTALE PAGAMENTI (TP=PR+PC)	TOTALE PAGAMENTI (TP=PR+PC)	TOTALE PAGAMENTI (TP=PR+PC)	FONDO PLURIENNALE VINCOLATO (FPV)	TOTALE RESIDUI PASSIVI DA RIPORTARE (TR=EP+EC)	ECONOMIE DI COMPETENZA (ECP=CP-I-FPV)	TOTALE RESIDUI PASSIVI DA RIPORTARE (TR=EP+EC)
MISSIONE 8	<i>Assetto del territorio ed edilizia abitativa</i>	RS	27.469.097,86	PR	3.456.580,44	R	-6.970.513,24	EP	15.042.004,18
		CP	317.427.927,93	PC	5.396.397,77	I	25.394.201,44	EC	19.997.803,67
		CS	336.741.902,71	TP	8.852.978,21	FPV	31.563.336,00	TR	35.039.807,85
MISSIONE 9	<i>Sviluppo sostenibile e tutela del territorio e dell'ambiente</i>	RS	386.327.593,35	PR	56.196.112,58	R	-143.990.314,02	EP	186.141.156,75
		CP	489.457.992,39	PC	45.975.262,20	I	64.813.838,84	EC	18.838.576,64
		CS	737.738.811,08	TP	102.171.374,78	FPV	78.555.309,38	TR	204.979.733,39
MISSIONE 10	<i>Trasporti e diritto alla mobilità</i>	RS	470.494.985,65	PR	192.733.774,99	R	-154.406.057,81	EP	123.355.152,85
		CP	1.209.578.566,79	PC	493.802.116,10	I	658.525.438,90	EC	164.723.322,80
		CS	1.529.334.451,10	TP	686.535.891,09	FPV	96.979.746,38	TR	288.078.475,65
MISSIONE 11	<i>Soccorso civile</i>	RS	70.196.120,42	PR	37.792.178,14	R	-17.278.893,27	EP	15.125.049,01
		CP	73.127.816,15	PC	23.692.626,21	I	27.833.125,94	EC	4.140.499,73
		CS	129.481.257,95	TP	61.484.804,35	FPV	12.872.595,55	TR	19.265.548,74
MISSIONE 12	<i>Diritti sociali, politiche sociali e famiglia</i>	RS	89.228.575,21	PR	51.968.481,77	R	-19.082.092,83	EP	18.178.000,61
		CP	199.189.438,33	PC	39.044.496,25	I	91.004.862,37	EC	51.960.366,12
		CS	270.297.761,71	TP	91.012.978,02	FPV	13.690.524,06	TR	70.138.366,73
MISSIONE 13	<i>Tutela della salute</i>	RS	1.995.797.592,17	PR	408.994.087,80	R	-16.646.859,93	EP	1.570.156.644,44
		CP	7.888.031.985,42	PC	6.336.936.717,48	I	7.446.432.551,96	EC	1.109.495.834,48
		CS	9.883.519.254,40	TP	6.745.930.805,28	FPV	50.428,46	TR	2.679.652.478,92
MISSIONE 14	<i>Sviluppo economico e competitività</i>	RS	301.819.025,85	PR	42.427.914,66	R	-166.519.284,59	EP	92.871.826,60
		CP	515.084.211,17	PC	58.676.240,86	I	79.063.996,04	EC	20.387.755,18
		CS	663.167.113,50	TP	101.104.155,52	FPV	95.133.976,41	TR	113.259.581,78

CONTO DEL BILANCIO - RIEPILOGO GENERALE DELLE SPESE PER MISSIONI

MISSIONE	DENOMINAZIONE	RESIDUI PASSIVI AL 1/1/2015 (RS)		PAGAMENTI IN C/RESIDUI (PR)		RIACCERTAMENTO RESIDUI (R)		RESIDUI PASSIVI DA ESERCIZI PRECEDENTI (EP=RS-PR+R)	
		PREVISIONI DEFINITIVE DI COMPETENZA (CP)		PAGAMENTI IN C/COMPETENZA (PC)		IMPEGNI (I)		RESIDUI PASSIVI DA ESERCIZIO DI COMPETENZA (EC=I-PC)	
		PREVISIONI DEFINITIVE DI CASSA (CS)		TOTALE PAGAMENTI (TP=PR+PC)		FONDO PLURIENNALE VINCOLATO (FPV)		TOTALE RESIDUI PASSIVI DA RIPORTARE (TR=EP+EC)	
MISSIONE 15	<i>Politiche per il lavoro e la formazione professionale</i>	RS	122.450.833,53	PR	53.754.836,96	R	-56.467.411,39	EP	12.228.585,18
		CP	269.445.511,24	PC	55.026.935,52	I	127.819.191,60	EC	72.792.256,08
		CS	335.702.427,82	TP	108.781.772,48	FPV	16.395.282,16	TR	85.020.841,26
MISSIONE 16	<i>Agricoltura, politiche agroalimentari e pesca</i>	RS	75.595.716,87	PR	22.661.724,75	R	-10.757.907,38	EP	42.176.084,74
		CP	113.187.997,41	PC	31.880.560,63	I	40.382.662,46	EC	8.502.101,83
		CS	178.331.371,01	TP	54.542.285,38	FPV	817.716,68	TR	50.678.186,57
MISSIONE 17	<i>Energia e diversificazione delle fonti energetiche</i>	RS	36.678.588,62	PR	4.398.182,70	R	-24.746.530,70	EP	7.532.875,22
		CP	76.795.899,91	PC	891.286,25	I	2.967.443,97	EC	2.076.157,72
		CS	88.727.957,83	TP	5.290.468,95	FPV	15.376.302,06	TR	9.609.032,94
MISSIONE 18	<i>Relazioni con le altre autonomie territoriali e locali</i>	RS	37.739.360,38	PR	36.707.101,63	R	-462.969,75	EP	569.289,00
		CP	83.898.299,03	PC	47.932.282,38	I	66.433.582,06	EC	18.501.299,68
		CS	121.253.058,34	TP	84.639.384,01	FPV	238.461,06	TR	19.070.588,68
MISSIONE 19	<i>Relazioni internazionali</i>	RS	39.198.722,29	PR	9.171.228,77	R	-29.495.947,87	EP	531.545,65
		CP	68.955.282,01	PC	8.583.174,35	I	21.611.483,51	EC	13.028.309,16
		CS	78.689.748,72	TP	17.754.403,12	FPV	13.695.151,63	TR	13.559.854,81
MISSIONE 20	<i>Fondi e accantonamenti</i>	RS	49.165,58	PR	0,00	R	-49.165,58	EP	0,00
		CP	1.431.008.642,47	PC	49.403.903,72	I	59.985.621,45	EC	1.371.023.021,02
		CS	1.216.274.948,84	TP	49.403.903,72	FPV	0,00	TR	10.581.717,73
MISSIONE 50	<i>Debito pubblico</i>	RS	0,47	PR	0,00	R	-0,47	EP	0,00
		CP	1.340.084.886,34	PC	158.864.440,53	I	158.969.416,55	EC	1.181.115.469,79
		CS	680.650.880,45	TP	158.864.440,53	FPV	0,00	TR	104.976,02

CONTO DEL BILANCIO - RIEPILOGO GENERALE DELLE SPESE PER MISSIONI

MISSIONE	DENOMINAZIONE	RESIDUI PASSIVI AL 1/1/2015 (RS)		PAGAMENTI IN C/RESIDUI (PR)		RIACCERTAMENTO RESIDUI (R)		RESIDUI PASSIVI DA ESERCIZI PRECEDENTI (EP=RS-PR+R)	
		PREVISIONI DEFINITIVE DI COMPETENZA (CP)		PAGAMENTI IN C/COMPETENZA (PC)		IMPEGNI (I)		RESIDUI PASSIVI DA ESERCIZIO DI COMPETENZA (EC=I-PC)	
		PREVISIONI DEFINITIVE DI CASSA (CS)		TOTALE PAGAMENTI (TP=PR+PC)		FONDO PLURIENNALE VINCOLATO (FPV)		TOTALE RESIDUI PASSIVI DA RIPORTARE (TR=EP+EC)	
MISSIONE 60	<i>Anticipazioni finanziarie</i>	RS	0,00	PR	0,00	R	0,00	EP	0,00
		CP	200.000,00	PC	0,00	I	0,00	ECP	200.000,00
		CS	200.000,00	TP	0,00	FPV	0,00	TR	0,00
MISSIONE 99	<i>Servizi per conto terzi</i>	RS	1.582.750.491,44	PR	581.228.427,15	R	-970.121,38	EP	1.000.551.942,91
		CP	3.472.244.266,57	PC	920.276.448,78	I	2.063.699.024,91	ECP	1.408.545.241,66
		CS	5.054.044.520,99	TP	1.501.504.875,93	FPV	0,00	TR	2.143.974.519,04
TOTALE MISSIONI		RS	5.653.831.399,39	PR	1.614.964.516,14	R	-851.075.739,03	EP	3.187.791.144,22
		CP	18.476.717.853,32	PC	8.607.761.735,61	I	11.354.225.719,65	ECP	2.746.463.984,04
		CS	22.469.153.214,71	TP	10.222.726.251,75	FPV	489.178.102,77	TR	5.934.255.128,26
TOTALE GENERALE DELLE SPESE		RS	5.653.831.399,39	PR	1.614.964.516,14	R	-851.075.739,03	EP	3.187.791.144,22
		CP	21.102.097.596,57	PC	8.607.761.735,61	I	11.354.225.719,65	ECP	2.746.463.984,04
		CS	22.469.153.214,71	TP	10.222.726.251,75	FPV	489.178.102,77	TR	5.934.255.128,26

CONTO DEL BILANCIO - RIEPILOGO GENERALE DELLE SPESE

TITOLO	DENOMINAZIONE	RESIDUI PASSIVI AL 1/1/2015 (RS)		PAGAMENTI IN C/RESIDUI (PR)		RIACCERTAMENTO RESIDUI (R)		RESIDUI PASSIVI DA ESERCIZI PRECEDENTI (EP=RS-PR+R)	
		PREVISIONI DEFINITIVE DI COMPETENZA (CP)		PAGAMENTI IN C/COMPETENZA (PC)		IMPEGNI (I)		RESIDUI PASSIVI DA ESERCIZIO DI COMPETENZA (EC=I-PC)	
		PREVISIONI DEFINITIVE DI CASSA (CS)		TOTALE PAGAMENTI (TP=PR+PC)		FONDO PLURIENNALE VINCOLATO (FPV)		TOTALE RESIDUI PASSIVI DA RIPORTARE (TR=EP+EC)	
Disavanzo di amministrazione									
		CP	2.625.379.743,25						
TITOLO 1	Spese correnti	RS	1.605.156.315,33	PR	756.757.161,68	R	-192.280.212,86	EP	656.118.940,79
		CP	11.012.015.709,40	PC	7.345.509.504,71	I	8.697.239.290,51	EC	1.351.729.785,80
		CS	12.219.273.065,58	TP	8.102.266.666,39	FPV	146.962.190,71	TR	2.007.848.726,59
TITOLO 2	Spese in conto capitale	RS	2.257.191.171,15	PR	274.643.365,47	R	-647.825.104,32	EP	1.334.722.701,36
		CP	2.696.737.549,54	PC	225.985.252,74	I	476.036.341,59	EC	250.051.088,85
		CS	4.350.815.885,22	TP	500.628.618,21	FPV	342.215.912,06	TR	1.584.773.790,21
TITOLO 3	Spese per incremento attività finanziarie	RS	208.733.421,00	PR	2.335.561,84	R	-10.000.300,00	EP	196.397.559,16
		CP	20.305.400,00	PC	3.046.338,48	I	4.306.871,72	EC	1.260.533,24
		CS	229.038.821,00	TP	5.381.900,32	FPV	0,00	TR	197.658.092,40
TITOLO 4	Rimborso Prestiti	RS	0,47	PR	0,00	R	-0,47	EP	0,00
		CP	775.414.927,81	PC	112.944.190,90	I	112.944.190,92	EC	0,02
		CS	115.980.921,92	TP	112.944.190,90	FPV	0,00	TR	0,02
TITOLO 5	Chiusura Anticipazioni ricevute da istituto tesoriere/cassiere	RS	0,00	PR	0,00	R	0,00	EP	0,00
		CP	500.000.000,00	PC	0,00	I	0,00	EC	0,00
		CS	500.000.000,00	TP	0,00	FPV	0,00	TR	0,00
TITOLO 7	Uscite per conto terzi e partite di giro	RS	1.582.750.491,44	PR	581.228.427,15	R	-970.121,38	EP	1.000.551.942,91
		CP	3.472.244.266,57	PC	920.276.448,78	I	2.063.689.024,91	EC	1.143.422.576,13
		CS	5.054.044.520,99	TP	1.501.504.875,93	FPV	0,00	TR	2.143.974.519,04
TOTALE MISSIONI									
		RS	5.653.831.399,39	PR	1.614.964.516,14	R	-851.075.739,03	EP	3.187.791.144,22
		CP	18.476.717.853,32	PC	8.607.761.735,61	I	11.354.225.719,65	EC	2.746.463.984,04
		CS	22.469.153.214,71	TP	10.222.726.251,75	FPV	489.178.102,77	TR	5.934.255.128,26
TOTALE GENERALE DELLE SPESE									
		RS	5.653.831.399,39	PR	1.614.964.516,14	R	-851.075.739,03	EP	3.187.791.144,22
		CP	21.102.097.596,57	PC	8.607.761.735,61	I	11.354.225.719,65	EC	2.746.463.984,04
		CS	22.469.153.214,71	TP	10.222.726.251,75	FPV	489.178.102,77	TR	5.934.255.128,26

QUADRO GENERALE RIASSUNTIVO

ENTRATE	ACCERTAMENTI	INCASSI	SPESE	IMPEGNI	PAGAMENTI
Fondo di cassa all'inizio dell'esercizio		247.841.646,96			
Utilizzo avanzo di amministrazione	3.131.852.741,68		Disavanzo di amministrazione	2.625.379.743,25	
Fondo pluriennale vincolato di parte corrente	116.017.910,67				
Fondo pluriennale vincolato in c/capitale	271.651.895,35				
Titolo 1 - Entrate correnti di natura tributaria, contributiva e perequativa	7.964.416.920,68	7.197.150.227,87	Titolo 1 - Spese correnti	8.697.239.290,51	8.102.286.666,39
Titolo 2 - Trasferimenti correnti	1.066.123.115,47	964.239.477,78	Fondo pluriennale vincolato di parte corrente (di spesa)	146.962.190,71	
Titolo 3 - Entrate extratributarie	63.897.156,21	59.323.465,39			
Titolo 4 - Entrate in conto capitale	167.200.168,24	222.539.478,47	Titolo 2 - Spese in conto capitale	476.036.341,59	500.628.618,21
Titolo 5 - Entrate da riduzione di attivita' finanziarie	8.402.173,90	13.396.681,33	Fondo pluriennale vincolato in conto capitale (di spesa)	342.215.912,06	
Totale entrate finali	9.270.039.534,50	8.456.649.330,84	Titolo 3 - Spese per incremento attivita' finanziarie	4.306.871,72	5.381.900,32
Titolo 6 - Accensione prestiti	0,00	0,00	Totale spese finali	9.666.760.606,59	8.608.277.184,92
Titolo 7 - Anticipazioni da istituto tesoriere/cassiere	0,00	0,00	Titolo 4 - Rimborso Prestiti	112.944.190,92	112.944.190,90
Titolo 9 - Entrate per conto terzi e partite di giro	1.779.860.047,11	1.778.892.237,88	Titolo 5 - Chiusura Anticipazioni ricevute da istituto tesoriere/cassiere	0,00	0,00
Totale entrate dell'esercizio	11.049.899.581,61	10.235.541.568,72	Titolo 7 - Uscite per conto terzi e partite di giro	2.063.699.024,91	1.501.504.875,93
TOTALE COMPLESSIVO ENTRATE	14.569.422.129,31	10.483.383.215,68	Totale spese dell'esercizio	11.843.403.822,42	10.222.726.251,75
DISAVANZO DELL'ESERCIZIO	0,00	0,00	TOTALE COMPLESSIVO SPESE	14.468.783.565,67	10.222.726.251,75
			AVANZO DI COMPETENZA/FONDO DI CASSA	100.638.563,64	260.656.963,93
TOTALE A PAREGGIO	14.569.422.129,31	10.483.383.215,68	TOTALE A PAREGGIO	14.569.422.129,31	10.483.383.215,68

EQUILIBRI DI BILANCIO

EQUILIBRI DI BILANCIO	COMPETENZA (ACCERTAMENTI E IMPEGNI IMPUTATI ALL'ESERCIZIO) ANNO 2015
Utilizzo risultato di amministrazione presunto vincolato per il finanziamento di spese correnti	(+) 209.844.512,26
Ripiano disavanzo presunto di amministrazione esercizio precedente	(-) 2.913.191,30
Fondo pluriennale vincolato per spese correnti iscritto in entrata	(+) 116.017.910,67
Entrate titoli 1-2-3	(+) 9.094.437.192,36
Entrate in conto capitale per contributi agli investimenti direttamente destinati al rimborso dei prestiti da amministrazioni pubbliche	(+) 29.824.697,57
Entrate titolo 4.03 - Altri trasferimenti in conto capitale	(+) 0,00
Entrate in conto capitale destinate all'estinzione anticipata di prestiti	(+) 0,00
Entrate per accensioni di prestiti destinate all'estinzione anticipata di prestiti	(+) 0,00
Entrate di parte capitale destinate a spese correnti in base a specifiche disposizioni di legge o dei principi contabili	(+) 29.329.097,39
Spese correnti	(-) 8.697.239.290,51
Fondo pluriennale vincolato di parte corrente (di spesa)	(-) 146.962.190,71
Spese titolo 2.04 - Altri trasferimenti in conto capitale	(-) 500.000,00
Variazioni di attività finanziarie (se negativo)	(-) 0,00
Rimborso prestiti	(-) 112.944.190,92
<i>- di cui per estinzione anticipata di prestiti</i>	<i>0,00</i>
(A) Equilibrio di parte corrente	518.894.546,81
Utilizzo risultato di amministrazione presunto vincolato per il finanziamento di spese di investimento	(+) 63.897.543,55
Fondo pluriennale vincolato per spese in conto capitale iscritto in entrata	(+) 271.651.895,35
Entrate in conto capitale (titolo 4)	(+) 167.200.168,24
Entrate titolo 5.01.01 - Alienazioni di partecipazioni	(+) 429.890,62
Entrate per accensioni di prestiti (titolo 6)	(+) 0
Entrate in conto capitale per contributi agli investimenti direttamente destinati al rimborso dei prestiti da amministrazioni pubbliche	(-) 29.824.697,57
Entrate in conto capitale destinate all'estinzione anticipata di prestiti	(-) 0,00
Entrate per accensioni di prestiti destinate all'estinzione anticipata di prestiti	(-) 0,00
Entrate di parte capitale destinate a spese correnti in base a specifiche disposizioni di legge o dei principi contabili	(-) 29.329.097,37
Entrate titolo 4.03 - Altri trasferimenti in conto capitale	(-) 0
Spese in conto capitale	(-) 476.036.341,59
Fondo pluriennale vincolato in conto capitale (di spesa)	(-) 342.215.912,06
Spese titolo 2.04 - Altri trasferimenti in conto capitale	(+) 500.000,00
Spese titolo 3.01.01 - Acquisizioni di partecipazioni e conferimenti di capitale	(-) 1.891,00
Disavanzo pregresso derivante da debito autorizzato e non contratto	(-) 0
Variazioni di attività finanziarie (se positivo)	(+) 0,00
(B) Equilibrio di parte capitale	-373.728.441,83
Utilizzo risultato presunto di amministrazione vincolato al finanziamento di attività finanziarie	(+) 0,00
Entrate titolo 5 - Riduzioni attività finanziarie	(+) 8.402.173,90
Spese titolo 3 - Incremento attività finanziarie	(-) 4.306.871,72
Entrate titolo 5.01.01 - Alienazioni di partecipazioni	(-) 429.890,62
Spese titolo 3.01.01 - Acquisizioni di partecipazioni e conferimenti di capitale	(+) 1.891,00
(C) Variazioni di attività finanziarie	3.667.302,56
EQUILIBRIO FINALE (D=A+B)	145.166.104,98

Allegato a) Risultato di amministrazione

PROSPETTO DIMOSTRATIVO DEL RISULTATO DI AMMINISTRAZIONE

		GESTIONE		
		RESIDUI	COMPETENZA	TOTALE
Fondo cassa al 1° gennaio				247.841.646,96
RISCOSSIONI	(+)	1.474.777.245,99	8.760.764.322,73	10.235.541.568,72
PAGAMENTI	(-)	1.614.964.516,14	8.607.761.735,61	10.222.726.251,75
SALDO DI CASSA AL 31 DICEMBRE	(=)			260.656.963,93
PAGAMENTI per azioni esecutive non regolarizzate al 31 dicembre	(-)			0,00
FONDO DI CASSA AL 31 DICEMBRE	(=)			260.656.963,93
RESIDUI ATTIVI <i>di cui derivanti da accertamenti di tributi effettuati sulla base della stima del dipartimento delle finanze</i>	(+)	3.252.917.833,50	2.289.135.258,88	5.542.053.092,38
RESIDUI PASSIVI	(-)	3.187.791.144,22	2.746.463.984,04	5.934.255.128,26
FONDO PLURIENNALE VINCOLATO PER SPESE CORRENTI ⁽¹⁾	(-)			146.962.190,71
FONDO PLURIENNALE VINCOLATO PER SPESE IN CONTO CAPITALE ⁽¹⁾	(-)			342.215.912,06
RISULTATO DI AMMINISTRAZIONE AL 31 DICEMBRE (A)⁽²⁾	(=)			-620.723.174,72

Composizione del risultato di amministrazione al 31 dicembre:		
Parte accantonata⁽³⁾		
Fondo crediti di dubbia esigibilità al 31/12/2015		173.739.277,23
Accantonamento residui perenti al 31/12/2015		142.373.368,91
Fondo indennità di fine mandato al 31/12/2015		352.500,00
Rimborso da effettuare allo stato - manovra 2015 prevista dal DL 95/12 art. 16		19.482.000,00
Accantonamento per fidejussioni al 31/12/2015		6.000.000,00
Rimborso da effettuare allo stato - quota IRAP 2015 non dovuta		56.900.000,00
Accantonamento per contabilizzazione anticipazione di liquidità di cui al DL 179/2015		659.434.005,89
	Totale parte accantonata (B)	1.058.281.152,03
Parte vincolata		
Vincoli derivanti da leggi e dai principi contabili		264.491.599,20
Vincoli derivanti da trasferimenti		634.064.149,49
Vincoli derivanti dalla contrazione di mutui		
Vincoli formalmente attribuiti dall'ente		
Altri vincoli		926.367.981,20
	Totale parte vincolata (C)	1.824.923.729,89
Parte destinata agli investimenti		
	Totale parte destinata agli investimenti (D)	0,00
	Totale parte disponibile (E=A-B-C-D)	-3.503.928.056,64
Se E è negativo, tale importo è iscritto tra le spese del bilancio di previsione come disavanzo da ripianare ⁽⁶⁾		

Allegato b) al Rendiconto - Fondo pluriennale vincolato

COMPOSIZIONE PER MISSIONI E PROGRAMMI DEL FONDO PLURIENNALE VINCOLATO DELL'ESERCIZIO N DI RIFERIMENTO DEL BILANCIO*

	(a)	(b)	(c)	(d)	(e)	(f)	(g) = (c) + (d) + (e) + (f)	
	Fondo pluriennale vincolato al 01/01/2015	Spese impegnate negli esercizi precedenti e imputate all'esercizio 2015 e coperte dal fondo pluriennale vincolato	Riaccertamento degli impegni di cui all'lettera b) dell'esercizio 2015 (cd. economie di impegno)	Riaccertamento degli impegni di cui all'lettera b) dell'esercizio 2015 (cd. economie di impegno) su impegni pluriennali finanziati dal FPV e imputati agli esercizi successivi a 2015	Quota del fondo pluriennale vincolato al 31 dicembre dell'esercizio 2014 rinviata all'esercizio 2016 e successivi	Spese impegnate nell'esercizio 2015 con imputazione all'esercizio 2017 e coperte dal fondo pluriennale vincolato	Spese impegnate nell'esercizio 2015 con imputazione a quelli successivi nel bilancio pluriennale e coperte dal fondo pluriennale vincolato	Fondo pluriennale vincolato al 31 dicembre dell'esercizio 2015
	(a)	(b)	(c)	(d)	(e)	(f)	(g)	
MISSIONI E PROGRAMMI								
MISSIONE 1 - Servizi istituzionali, generali e di gestione								
01 Organi istituzionali	58.957,00	23.885,00	34.732,00	34.732,00	0,00	0,00	373.010,38	
02 Segreteria generale	296.552,91	147.059,11	119.494,80	119.494,80	73.954,36	0,00	197.410,50	
03 Provveditorato	1.019.235,44	280.152,20	82.177,85	82.177,85	0,00	0,00	488.302,20	
04 Gestione delle entrate tributarie e servizi fiscali	35.814.140,84	465.000,00	7.000,00	7.000,00	0,00	0,00	35.342.140,84	
05 Gestione dei beni demaniali e patrimoniali	36.867,77	0,00	9.382,13	9.382,13	0,00	0,00	355.562,41	
06 Ufficio tecnico	0,00	0,00	0,00	0,00	0,00	0,00	0,00	
07 Elezioni e consultazioni popolari - Anagrafe e stato civile	0,00	0,00	0,00	0,00	0,00	0,00	0,00	
08 Statistica e sistemi informativi	1.850.819,53	1.204.300,47	30.115,30	266.151,86	0,00	0,00	2.034.016,75	
09 Assistenza tecnico-amministrativa agli enti locali	0,00	0,00	0,00	0,00	0,00	0,00	0,00	
10 Risorse umane	21.936.311,23	5.716.664,28	3.149.731,16	251.525,16	12.818.190,63	0,00	16.868.581,68	
11 Altri servizi generali	489.834,61	36.176,77	68.532,30	187.137,69	197.987,85	0,00	733.170,72	
12 Politica regionale unitaria per i servizi istituzionali, generali e di gestione (solo per le Regioni)	0,00	0,00	0,00	0,00	411,19	0,00	411,19	
TOTALE MISSIONE 1 - Servizi istituzionali e generali, di gestione e di controllo	61.502.719,33	7.853.436,83	3.825.929,81	968.705,00	1.049.862,15	201.000,00	57.193.606,67	
MISSIONE 2 - Giustizia								
01 Uffici giudiziari	0,00	0,00	0,00	0,00	0,00	0,00	0,00	
02 Casa circondariale e altri servizi	0,00	0,00	0,00	0,00	0,00	0,00	0,00	
03 Politica regionale unitaria per la giustizia (solo per le Regioni)	0,00	0,00	0,00	0,00	0,00	0,00	0,00	
TOTALE MISSIONE 2 - Giustizia	0,00	0,00	0,00	0,00	0,00	0,00	0,00	
MISSIONE 3 - Ordine pubblico e sicurezza								
01 Polizia locale e amministrativa	0,00	0,00	0,00	0,00	0,00	0,00	0,00	
02 Sistema integrato di sicurezza urbana	455.664,29	305.924,52	149.739,77	149.739,77	0,00	0,00	646.238,10	
03 Politica regionale unitaria per l'ordine pubblico e la sicurezza (solo per le Regioni)	0,00	0,00	0,00	0,00	0,00	0,00	0,00	
TOTALE MISSIONE 3 - Ordine pubblico e sicurezza	455.664,29	305.924,52	149.739,77	149.739,77	0,00	0,00	646.238,10	
MISSIONE 4 - Istruzione e diritto allo studio								
01 Istruzione prescolastica	2.062.849,33	1.908.153,75	40.701,91	113.993,67	0,00	0,00	637.674,33	
02 Altri ordini di istruzione non universitaria	613.450,73	126.394,49	11.808,10	223.750,14	251.500,00	10.000,00	6.047.689,45	
03 Edilizia scolastica (solo per le Regioni)	0,00	0,00	0,00	0,00	0,00	0,00	0,00	
04 Istruzione universitaria	415.000,00	15.000,00	0,00	0,00	400.000,00	0,00	412.500,00	
05 Istruzione tecnica superiore	0,00	0,00	0,00	0,00	0,00	0,00	282.060,00	
06 Servizi ausiliari all'istruzione	0,00	0,00	0,00	0,00	0,00	0,00	0,00	
07 Diritto allo studio	0,00	0,00	0,00	0,00	0,00	0,00	0,00	
08 Politica regionale unitaria per l'istruzione e il diritto allo studio (solo per le Regioni)	146.904,78	12.595,20	25.684,60	92.141,89	16.479,99	0,00	267.272,83	
TOTALE MISSIONE 4 - Istruzione e diritto allo studio	3.238.204,84	2.062.146,44	78.192,61	429.885,80	667.979,99	10.000,00	7.646.396,61	

Allegato b) al Rendiconto - Fondo pluriennale vincolato

COMPOSIZIONE PER MISSIONI E PROGRAMMI DEL FONDO PLURIENNALE VINCOLATO DELL'ESERCIZIO N DI RIFERIMENTO DEL BILANCIO*

	(a)	(b)	(c)	(d)	(e)	(f)	(g) = (c) + (d) + (e) + (f)	
	Fondo pluriennale vincolato al 01/01/2015	Spese impegnate negli esercizi precedenti e imputate all'esercizio 2015 e coperte dal fondo pluriennale vincolato	Riaccertamento degli impegni di cui all'esercizio 2015 (cd. economie di impegno)	Riaccertamento degli impegni di cui all'esercizio 2015 (cd. economie di impegno) su impegni pluriennali finanziati dal FPV e imputati agli esercizi successivi a 2015	Quota del fondo pluriennale vincolato al 31 dicembre dell'esercizio 2014 rinviata all'esercizio 2015 e successivi	Spese impegnate nell'esercizio 2015 con imputazione all'esercizio 2016 e coperte dal fondo pluriennale vincolato	Spese impegnate nell'esercizio 2015 con imputazione a quelli successivi nel bilancio pluriennale coperte dal fondo pluriennale vincolato	Fondo pluriennale vincolato al 31 dicembre dell'esercizio 2015
	(a)	(b)	(c)	(d)	(e)	(f)	(g)	(g) = (c) + (d) + (e) + (f)
MISSIONI E PROGRAMMI								
MISSIONE 5 - Tutela e valorizzazione dei beni e delle attività culturali								
05								
01	2.287.033,74	1.438.007,20	0,00	80.384,30	768.642,24	81.318,10	849.960,34	
02	2.465.227,31	1.502.495,28	2.916,52	380.698,08	199.111,43	910.190,42	1.109.301,85	
03	11.543.368,34	229.002,20	0,00	0,00	11.314.366,14	378.853,50	11.693.219,64	
TOTALE MISSIONE 5 - Tutela e valorizzazione dei beni e delle attività culturali	16.315.629,39	3.569.508,68	2.916,52	461.082,38	12.282.119,81	1.370.362,02	13.652.481,83	
MISSIONE 6 - Politiche giovanili, sport e tempo libero								
06								
01	761.740,06	219.669,27	0,00	541.870,79	0,00	1.411.438,79	1.411.438,79	
02	231.100,00	98.400,00	6.700,00	45.000,00	81.000,00	2.378.642,00	2.469.642,00	
03	0,00	0,00	0,00	0,00	0,00	0,00	0,00	
TOTALE MISSIONE 6 - Politiche giovanili, sport e tempo libero	992.840,06	318.069,27	6.700,00	586.870,79	81.000,00	3.790.080,79	3.881.080,79	
MISSIONE 7 - Turismo								
07								
01	3.180.611,14	55.237,22	14.404,44	116.000,00	2.994.969,48	1.065.000,00	7.736.723,48	
02	25.921.825,94	3.281.763,88	0,00	0,00	22.690.062,06	360.083,40	23.050.145,46	
TOTALE MISSIONE 7 - Turismo	29.102.437,08	3.287.001,10	14.404,44	116.000,00	25.685.031,54	1.426.083,40	30.786.866,94	
MISSIONE 8 - Assetto del territorio ed edilizia abitativa								
08								
01	172.685,87	172.685,87	0,00	0,00	0,00	1.074.355,15	5.084.840,31	
02	6.486.921,05	214.324,17	491.569,17	5.780.927,71	0,00	26.478.495,69	26.478.495,69	
03	0,00	0,00	0,00	0,00	0,00	0,00	0,00	
TOTALE MISSIONE 8 - Assetto del territorio ed edilizia abitativa	6.659.506,92	387.010,04	491.569,17	5.780.927,71	0,00	27.552.850,84	31.563.336,00	
MISSIONE 9 - Sviluppo sostenibile e tutela del territorio e dell'ambiente								
09								
01	31.836.897,49	1.698.413,91	53.057,54	2.348.244,84	27.736.981,20	2.806.071,44	30.693.052,64	
02	6.515.905,40	132.191,02	631.497,21	611.793,52	5.140.423,65	11.793,52	5.792.217,17	
03	9.133.420,00	0,00	0,00	13.420,00	900.000,00	53.420,00	959.420,00	
04	4.675.702,99	0,00	0,00	0,00	4.675.702,99	0,00	4.675.702,99	
05	60.302,86	42.302,86	0,00	6.000,00	12.000,00	0,00	38.000,00	
06	12.696.825,11	31.500,00	0,00	2.000,00	12.663.329,11	2.000,00	12.665.329,11	
07	3.283.189,39	626.574,15	20.519,96	2.517.777,44	118.317,84	2.517.777,44	2.636.095,28	
08	4.053.380,00	164.000,00	0,00	0,00	241.380,00	44.000,00	285.380,00	
09	22.805.107,09	1.932.648,18	16.346,72	5.060,56	20.851.051,63	5.060,56	20.856.112,19	
TOTALE MISSIONE 9 - Sviluppo sostenibile e tutela del territorio e dell'ambiente	83.192.534,33	4.627.630,12	721.421,43	5.504.296,36	72.339.186,42	6.066.122,96	78.555.309,38	
MISSIONE 10 - Trasporti e diritto alla mobilità								
10								
01	2.005.686,64	39.417,06	0,00	1.896.244,58	70.025,00	21.769.089,62	40.866.109,38	
02	6.815.260,12	613.619,01	0,00	6.079.841,11	121.800,00	14.795.032,57	14.920.832,57	
03	998.231,47	609.807,91	0,00	62.452,91	305.970,65	362.960,00	2.089.931,91	

Allegato b) al Rendiconto - Fondo pluriennale vincolato

COMPOSIZIONE PER MISSIONI E PROGRAMMI DEL FONDO PLURIENNALE VINCOLATO DELL'ESERCIZIO N DI RIFERIMENTO DEL BILANCIO*

	(a)	(b)	(c)	(d)	(e)	(f)	(g) = (c) + (d) + (e) + (f)	
		Spese impegnate negli esercizi precedenti e imputate all'esercizio 2015 e coperte dal fondo pluriennale vincolato	Riaccertamento degli impegni di cui all'art. 10 del D.Lgs. n. 118/2011 (cd. economia di impegno)	Riaccertamento degli impegni di cui all'art. 10 del D.Lgs. n. 118/2011 (cd. economia di impegno) su impegni pluriennali finanziati dal FPV e imputati agli esercizi successivi a 2015	Quota del fondo pluriennale vincolato al 31 dicembre dell'esercizio 2014 rinviata all'esercizio 2016 e successivi	Spese impegnate nell'esercizio 2015 con imputazione all'esercizio 2017 e coperte dal fondo pluriennale vincolato	Spese impegnate nell'esercizio 2015 con imputazione a quegli esercizi successivi nel bilancio pluriennale e coperte dal fondo pluriennale vincolato	Fondo pluriennale vincolato al 31 dicembre dell'esercizio 2015
	(a)	(b)	(c)	(d)	(e)	(f)	(g)	(g) = (c) + (d) + (e) + (f)
MISSIONI E PROGRAMMI								
04 Altre modalità di trasporto	6.666.939,62	538.000,00	0,00	622.765,77	3.059.531,54	0,00	8.665.705,39	
05 Viabilità e infrastrutture stradali	5.501.877,69	443.109,29	0,00	862.654,43	12.866.983,14	1.075.000,00	21.196.444,96	
06 (solo per le Regioni) Politica regionale unitaria per i trasporti e il diritto alla mobilità	10.536.255,76	1.122.947,80	62.585,79	476.257,52	476.257,52	0,00	9.350.722,17	
TOTALE MISSIONE 10 - Trasporti e diritto alla mobilità	32.524.251,30	3.366.898,07	62.585,79	10.020.216,32	54.111.895,65	10.218.299,61	96.979.746,38	
11 MISSIONE 11 - Soccorso civile								
01 Sistema di protezione civile	99.433,90	45.001,29	1.898,61	20.410,00	21.392,45	0,00	53.516,45	
02 Interventi a seguito di calamità naturali	13.346.021,13	694.479,04	0,00	1.583.826,92	1.751.362,93	0,00	12.819.079,10	
03 (solo per le Regioni) Politica regionale unitaria per il soccorso e la protezione civile	0,00	0,00	0,00	0,00	0,00	0,00	0,00	
TOTALE MISSIONE 11 - Soccorso civile	13.445.455,03	739.479,33	1.898,61	1.604.236,92	1.772.755,38	0,00	12.872.595,55	
12 MISSIONE 12 - Diritti sociali, politiche sociali e famiglia								
01 Interventi per l'infanzia e per i minori	392.560,00	200.000,00	0,00	182.560,00	422.560,00	0,00	422.560,00	
02 Interventi per la disabilità	635.062,35	385.627,73	80.000,00	169.434,02	179.211,51	0,00	179.211,51	
03 Interventi per gli anziani	0,00	0,00	0,00	0,00	0,00	0,00	0,00	
04 Interventi per soggetti a rischio di esclusione sociale	5.132.674,81	2.652.292,09	0,00	793.282,76	1.182.691,73	0,00	2.869.791,73	
05 Interventi per le famiglie	525.953,66	263.494,48	0,00	124.635,76	125.925,76	0,00	263.749,18	
06 Interventi per il diritto alla casa	0,00	0,00	0,00	0,00	0,00	0,00	0,00	
07 Programmazione e governo della rete dei servizi socio-sanitari e sociali	2.263.983,58	1.311.344,82	2.282,50	950.356,26	2.193.555,73	0,00	2.193.555,73	
08 Cooperazione e associazionismo	225.928,89	95.040,00	2.133,89	128.795,00	937.399,18	0,00	937.399,18	
09 Servizio necroscopico e cimiteriale	0,00	0,00	0,00	0,00	0,00	0,00	0,00	
10 (solo per le Regioni) Politica regionale unitaria per i diritti sociali e la famiglia	5.141.886,18	0,00	0,00	0,00	1.682.410,55	0,00	6.824.296,73	
TOTALE MISSIONE 12 - Diritti sociali, politiche sociali e famiglia	14.318.049,47	4.907.799,08	84.416,39	2.359.024,40	6.723.714,46	0,00	13.690.524,06	

Allegato b) al Rendiconto - Fondo pluriennale vincolato

COMPOSIZIONE PER MISSIONI E PROGRAMMI DEL FONDO PLURIENNALE VINCOLATO DELL'ESERCIZIO N DI RIFERIMENTO DEL BILANCIO*

	(a)	(b)	(c)	(d)	(e)	(f)	(g) = (c) + (d) + (e) + (f)	
	Fondo pluriennale vincolato al 01/01/2015	Spese impegnate negli esercizi precedenti e imputate all'esercizio 2015 e coperte dal fondo pluriennale vincolato	Riaccompartimento degli impegni di cui all'lettera b) dell'esercizio 2015 (cd. economie di impegno)	Riaccompartimento degli impegni di cui all'lettera b) dell'esercizio 2015 (cd. economie di impegno) su impegni pluriennali finanziati dal FPV e imputati agli esercizi successivi a 2015	Quota del fondo pluriennale vincolato al 31 dicembre dell'esercizio 2014 rinviata all'esercizio 2015 e successivi	Spese impegnate nell'esercizio 2015 con imputazione all'esercizio 2017 e coperte dal fondo pluriennale vincolato	Spese impegnate nell'esercizio 2015 con imputazione a quelli successivi nel bilancio pluriennale e coperte dal fondo pluriennale vincolato	Fondo pluriennale vincolato al 31 dicembre dell'esercizio 2015
	(a)	(b)	(c)	(d)	(e)	(f)	(g) = (c) + (d) + (e) + (f)	
MISSIONI E PROGRAMMI								
MISSIONE 13 - Tutela della salute								
01 Servizio sanitario regionale - finanziamento ordinario corrente per la garanzia del LEA	0,00	0,00	0,00	0,00	0,00	0,00	0,00	0,00
02 Servizio sanitario regionale - finanziamento aggiuntivo corrente per livelli di assistenza superiori al LEA	0,00	0,00	0,00	0,00	0,00	0,00	0,00	0,00
03 Servizio sanitario regionale - finanziamento aggiuntivo corrente per la copertura dello squilibrio di bilancio corrente	0,00	0,00	0,00	0,00	0,00	0,00	0,00	0,00
04 Servizio sanitario regionale - ripiano di disavanzi sanitari relativi ad esercizi pregressi	0,00	0,00	0,00	0,00	0,00	0,00	0,00	0,00
05 Servizio sanitario regionale - investimenti sanitari	0,00	0,00	0,00	0,00	0,00	0,00	0,00	0,00
06 Servizio sanitario regionale - restituzione maggiori gettiti SSN	0,00	0,00	0,00	0,00	0,00	0,00	0,00	0,00
07 Ulteriori spese in materia sanitaria	240.584,04	190.155,58	0,00	44.378,74	6.049,72	0,00	50.428,46	50.428,46
08 Politiche regionali unitarie per la tutela della salute (solo per le Regioni)	0,00	0,00	0,00	0,00	0,00	0,00	0,00	0,00
TOTALE MISSIONE 13 - Tutela della salute	240.584,04	190.155,58	0,00	44.378,74	6.049,72	0,00	50.428,46	
MISSIONE 14 - Sviluppo economico e competitività								
01 Industria e PMI e Artigianato	12.790.618,18	518.329,86	0,00	2.619.832,69	9.652.455,63	0,00	20.551.156,19	20.551.156,19
02 Commercio - reti distributive - tutela dei consumatori	1.021.000,00	15.000,00	0,00	6.000,00	1.000.000,00	0,00	1.206.000,00	1.206.000,00
03 Ricerca e innovazione	12.274.920,31	3.316.257,52	76.298,23	1.626.039,36	7.256.325,20	0,00	10.638.379,94	10.638.379,94
04 Reti infrastrutturali di pubblica utilità	0,00	0,00	0,00	0,00	0,00	0,00	0,00	0,00
05 Politiche regionali unitarie per lo sviluppo economico e la competitività (solo per le Regioni)	59.323.653,85	672.269,98	780.355,02	388.322,31	57.482.706,54	1.936.489,28	62.738.440,28	62.738.440,28
TOTALE MISSIONE 14 - Sviluppo economico e competitività	85.410.192,34	4.521.857,36	856.653,25	4.640.194,36	75.391.487,37	5.356.489,28	95.133.976,41	
MISSIONE 15 - Politiche per il lavoro e la formazione professionale								
01 Servizi per lo sviluppo del mercato del lavoro	277.619,30	0,00	0,00	138.000,00	138.619,30	0,00	277.619,30	277.619,30
02 Formazione professionale	11.064.221,50	6.465.114,04	0,00	199.639,91	4.399.467,55	2.389.173,26	13.797.524,91	13.797.524,91
03 Sostegno all'occupazione	1.575.890,00	588.577,85	24.787,15	785.000,00	177.525,00	0,00	962.525,00	962.525,00
04 Politiche regionali unitarie per il lavoro e la formazione professionale (solo per le Regioni)	4.069.881,41	2.652.190,31	65.697,36	1.351.793,74	0,00	0,00	1.357.612,95	1.357.612,95
TOTALE MISSIONE 15 - Politiche per il lavoro e la formazione professionale	16.987.412,21	9.705.882,20	90.484,51	2.474.433,65	4.716.611,85	2.389.173,26	16.395.282,16	
MISSIONE 16 - Agricoltura, politiche agroalimentari e pesca								
01 Sviluppo del settore agricolo e del sistema agroalimentare	289.870,55	263.802,05	37,61	19.251,22	6.779,67	0,00	590.604,18	590.604,18
02 Caccia e pesca	63.509,36	54.533,27	8.976,09	0,00	0,00	0,00	47.112,50	47.112,50
03 Politiche regionali unitarie per l'agricoltura, i sistemi agroalimentari, la caccia e la pesca (solo per le Regioni)	8.325,79	8.325,79	0,00	0,00	0,00	0,00	180.000,00	180.000,00
TOTALE MISSIONE 16 - Agricoltura, politiche agroalimentari e pesca	361.705,70	326.661,11	9.013,70	19.251,22	6.779,67	0,00	817.716,68	

Allegato b) al Rendiconto - Fondo pluriennale vincolato

COMPOSIZIONE PER MISSIONI E PROGRAMMI DEL FONDO PLURIENNALE VINCOLATO DELL'ESERCIZIO N DI RIFERIMENTO DEL BILANCIO*

	(a)	(b)	(x)	(y)	(c) = (a) - (b) - (x) - (y)	(d)	(e)	(f)	(g) = (c) + (d) + (e) + (f)
MISSIONI E PROGRAMMI									
MISSIONE 17 - Energia e diversificazione delle fonti energetiche									
17									
1	11.935.659,14	2.076.117,01	0,00	7.802.257,55	2.057.284,58	7.802.257,55	0,00	0,00	9.859.542,13
02	6.373.046,19	856.286,25	0,01	0,00	5.516.759,93	0,00	0,00	0,00	5.516.759,93
TOTALE MISSIONE 17 - Energia e diversificazione delle fonti energetiche	18.308.705,33	2.932.403,26	0,01	7.802.257,55	7.574.044,51	7.802.257,55	0,00	0,00	15.376.302,06
MISSIONE 18 - Relazioni con le altre autonomie territoriali e locali									
18									
01	358.461,06	120.000,00	0,00	0,00	238.461,06	0,00	0,00	0,00	238.461,06
02	0,00	0,00	0,00	0,00	0,00	0,00	0,00	0,00	0,00
TOTALE MISSIONE 18 - Relazioni con le altre autonomie territoriali e locali	358.461,06	120.000,00	0,00	0,00	238.461,06	0,00	0,00	0,00	238.461,06
MISSIONE 19 - Relazioni internazionali									
19									
01	3.121.089,26	269.230,05	0,00	557.028,04	2.294.831,17	1.345.725,02	177.955,78	0,00	3.818.511,97
02	13.951.777,04	5.142.507,31	89.398,51	1.509.367,76	7.210.503,46	1.627.833,76	1.036.302,44	0,00	9.876.639,66
TOTALE MISSIONE 19 - Relazioni internazionali	17.072.866,30	5.411.737,36	89.398,51	2.066.395,80	9.505.334,63	2.973.558,78	1.216.258,22	0,00	13.695.151,63
MISSIONE 99 - SERVIZI PER CONTO TERZI									
99									
01	1.760,00	1.760,00	0,00	0,00	0,00	0,00	0,00	0,00	0,00
TOTALE MISSIONE 99 - Servizi per conto terzi	1.760,00	1.760,00	0,00	0,00	0,00	0,00	0,00	0,00	0,00
TOTALE	400.488.979,02	54.635.560,35	6.336.586,75	45.027.896,77	294.489.935,15	148.619.135,44	25.611.061,45	20.457.970,73	489.178.102,77

Allegato c) - Fondo crediti di dubbia esigibilità

COMPOSIZIONE DELL'ACCANTONAMENTO AL FONDO CREDITI DI DUBBIA ESIGIBILITA* E AL FONDO SVALUTAZIONE CREDITI

TIPOLOGIA	DENOMINAZIONE	RESIDUI ATTIVI FORMATISI NELL'ESERCIZIO CUI SI RIFERISCE IL RENDICONTO (a)	RESIDUI ATTIVI DEGLI ESERCIZI PRECEDENTI (b)	TOTALE RESIDUI ATTIVI (c) = (a) + (b)	IMPORTO MINIMO DEL FONDO (d)	FONDO CREDITI DI DUBBIA ESIGIBILITA (e)	% di accantonamento al fondo crediti di dubbia esigibilità (f) = (e) / (c)
ENTRATE CORRENTI DI NATURA TRIBUTARIA, CONTRIBUTIVA E PEREQUATIVA							
1010100	Tipologia 101: Imposte, tasse e proventi assimilati di cui accertati per cassa sulla base del principio contabile 3.7	289.804.538,19	210.481.933,29	500.286.471,48	90.564.051,19	90.564.051,19	100%
	Tipologia 101: Imposte, tasse e proventi assimilati non accertati per cassa	9.648.992,40	137.086.378,05	146.735.370,45	0,00	0,00	0%
		280.155.545,79	73.395.555,24	500.286.471,48	0,00	0,00	0%
1010200	Tipologia 102: Tributi destinati al finanziamento della sanità (solo per le Regioni) di cui accertati per cassa sulla base del principio contabile 3.7	1.534.624.424,74	1.342.027.294,86	2.876.651.719,60	0,00	0,00	0%
	Tipologia 102: Tributi destinati al finanziamento della sanità non accertati per cassa	598.147.852,82	1.342.027.294,86	1.940.175.147,68	0,00	0,00	0%
		936.476.571,92	1.342.027.294,86	2.876.651.719,60	0,00	0,00	0%
1010300	Tipologia 103: Tributi devoluti e regolati alle autonomie speciali (solo per le Regioni) di cui accertati per cassa sulla base del principio contabile 3.7	0,00	0,00	0,00	0,00	0,00	0%
	Tipologia 103: Tributi devoluti e regolati alle autonomie speciali non accertati per cassa	0,00	0,00	0,00	0,00	0,00	0%
1010400	Tipologia 104: Compartecipazioni di tributi	0,00	7.505.677,87	7.505.677,87	0,00	0,00	0%
1030100	Tipologia 301: Fondi perequativi da Amministrazioni Centrali	0,00	617.656.934,01	617.656.934,01	0,00	0,00	0%
1030200	Tipologia 302: Fondi perequativi dalla Regione o Provincia autonoma (solo per gli Enti locali)	0,00	0,00	0,00	0,00	0,00	0%
1000000	TOTALE TITOLO 1	1.824.428.962,93	2.177.671.840,03	4.002.100.802,96	90.564.051,19	90.564.051,19	100%
TRASFERIMENTI CORRENTI							
2010100	Tipologia 101: Trasferimenti correnti da Amministrazioni pubbliche	110.641.067,01	176.139.509,81	286.780.576,82	0,00	0,00	0%
2010200	Tipologia 102: Trasferimenti correnti da Famiglie	0,00	0,00	0,00	0,00	0,00	0%
2010300	Tipologia 103: Trasferimenti correnti da Imprese	171.908.352,00	119.115,75	172.027.467,75	164.582,40	164.582,40	100%
2010400	Tipologia 104: Trasferimenti correnti da Istituzioni Sociali Private	929.282,11	0,00	929.282,11	0,00	0,00	0%
2010500	Tipologia 105: Trasferimenti correnti dall'Unione Europea e dal Resto del Mondo	40.668.248,62	3.358.764,43	44.027.013,05	58.340,93	58.340,93	100%
	Trasferimenti correnti dall'Unione Europea	40.668.248,62	3.358.764,43	44.027.013,05	0,00	0,00	0%
	Trasferimenti correnti dal Resto del Mondo	0,00	0,00	0,00	0,00	0,00	0%
2000000	TOTALE TITOLO 2	324.146.949,74	179.617.389,99	503.764.339,73	222.923,33	222.923,33	100%
ENTRATE EXTRATRIBUTARIE							
3010000	Tipologia 100: Vendita di beni e servizi e proventi derivanti dalla gestione dei beni	1.384.491,45	2.685.743,57	4.070.235,02	1.235.070,10	1.235.070,10	100%
3020000	Tipologia 200: Proventi derivanti dall'attività di controllo e repressione delle irregolarità e degli illeciti	1.350.598,26	0,00	1.350.598,26	0,00	0,00	0%
3030000	Tipologia 300: Interessi attivi	156.465,68	3.408.335,07	3.564.800,75	3.406.700,63	3.406.700,63	100%
3040000	Tipologia 400: Altre entrate da redditi da capitale	1.141.971,74	498.776,92	1.640.748,66	570.569,00	570.569,00	100%
3050000	Tipologia 500: Rimborsi e altre entrate correnti	7.525.750,00	74.451.163,50	81.976.913,50	73.914.190,16	73.914.190,16	100%
3000000	TOTALE TITOLO 3	11.559.277,13	81.044.019,06	92.603.296,19	79.126.529,89	79.126.529,89	100%
ENTRATE IN CONTO CAPITALE							
4010000	Tipologia 100: Tributi in conto capitale	0,00	0,00	0,00	0,00	0,00	0%
4020000	Tipologia 200: Contributi agli investimenti	103.753.203,86	395.025.918,33	498.779.122,19	1.622.861,92	1.622.861,92	100%
	Contributi agli investimenti da amministrazioni pubbliche	80.147.917,12	384.916.541,17	465.064.458,29	0,00	0,00	0%
	Contributi agli investimenti da UE	14.134.045,84	5.580.417,83	19.714.463,67	0,00	0,00	0%
	Tipologia 200: Contributi agli investimenti al netto dei contributi da PA e da UE	9.471.240,90	4.528.959,33	498.779.122,19	1.622.861,92	1.622.861,92	100%
4030000	Tipologia 300: Altri trasferimenti in conto capitale	0,00	0,00	0,00	0,00	0,00	0%
	Altri trasferimenti in conto capitale da amministrazioni pubbliche	0,00	0,00	0,00	0,00	0,00	0%
	Altri trasferimenti in conto capitale da UE	0,00	0,00	0,00	0,00	0,00	0%
	Tipologia 300: Altri trasferimenti in conto capitale al netto dei trasferimenti da PA e da UE	0,00	0,00	0,00	0,00	0,00	0%
4040000	Tipologia 400: Entrate da alienazione di beni materiali e immateriali	22.012,72	15.282,51	37.295,23	10.059,56	10.059,56	100%
4050000	Tipologia 500: Altre entrate in conto capitale	25.995,00	751.724,73	777.719,73	442.170,22	442.170,22	100%
4000000	TOTALE TITOLO 4	103.801.211,58	395.792.925,57	499.594.137,15	2.075.091,70	2.075.091,70	100%
ENTRATE DA RIDUZIONE DI ATTIVITA' FINANZIARIE							
5010000	Tipologia 100: Alienazione di attività finanziarie	0,00	0,00	0,00	0,00	0,00	0%
5020000	Tipologia 200: Riscossione crediti di breve termine	0,00	0,00	0,00	0,00	0,00	0%
5030000	Tipologia 300: Riscossione crediti di medio-lungo termine	2.445.822,20	417.737.431,95	420.183.254,15	1.750.681,12	1.750.681,12	100%
5040000	Tipologia 400: Altre entrate per riduzione di attività finanziarie	0,00	0,00	0,00	0,00	0,00	0%
5000000	TOTALE TITOLO 5	2.445.822,20	417.737.431,95	420.183.254,15	1.750.681,12	1.750.681,12	100%
TOTALE GENERALE		2.266.382.223,58	3.251.863.606,60	5.518.245.830,18	173.739.277,23	173.739.277,23	100%
DI CUI FONDO CREDITI DI DUBBIA ESIGIBILITA' IN C/CAPITALE					2.075.091,70	2.075.091,70	100%
DI CUI FONDO CREDITI DI DUBBIA ESIGIBILITA' DI PARTE CORRENTE (n)					171.664.185,53	171.664.185,53	100%

	TOTALE CREDITI	FONDO SVALUTAZIONE CREDITI
COMPOSIZIONE FONDO SVALUTAZIONE CREDITI		
RESIDUI ATTIVI NEL CONTO DEL BILANCIO	5.518.245.830,18	173.739.277,23
CREDITI STRALCIATI DAL CONTO DEL BILANCIO	19.381.429,08	19.381.429,08
ACCERTAMENTI IMPUTATI AGLI ESERCIZI SUCCESSIVI A QUELLO CUI IL RENDICONTO SI RIFERISCE (m)	21.228.218,59	
TOTALE		

Allegato c) - Fondo crediti di dubbia esigibilità

COMPOSIZIONE DELL'ACCANTONAMENTO AL FONDO CREDITI DI DUBBIA ESIGIBILITA* E AL FONDO SVALUTAZIONE CREDITI

TIPOLOGIA	DENOMINAZIONE	RESIDUI ATTIVI FORMATISI NELL'ESERCIZIO CUI SI RIFERISCE IL RENDICONTO (a)	RESIDUI ATTIVI DEGLI ESERCIZI PRECEDENTI (b)	TOTALE RESIDUI ATTIVI (c) = (a) + (b)	IMPORTO MINIMO DEL FONDO (d)	FONDO CREDITI DI DUBBIA ESIGIBILITA (e)	% di accantonamento al fondo crediti di dubbia esigibilità (f) = (e) / (c)
ENTRATE CORRENTI DI NATURA TRIBUTARIA, CONTRIBUTIVA E PEREQUATIVA							
1010100	Tipologia 101: Imposte, tasse e proventi assimilati di cui accertati per cassa sulla base del principio contabile 3.7	289.804.538,19	210.481.933,29	500.286.471,48	90.564.051,19	90.564.051,19	100%
	Tipologia 101: Imposte, tasse e proventi assimilati non accertati per cassa	9.648.992,40	137.086.378,05	146.735.370,45	0,00	0,00	0%
		280.155.545,79	73.395.555,24	500.286.471,48	0,00	0,00	0%
1010200	Tipologia 102: Tributi destinati al finanziamento della sanità (solo per le Regioni) di cui accertati per cassa sulla base del principio contabile 3.7	1.534.624.424,74	1.342.027.294,86	2.876.651.719,60	0,00	0,00	0%
	Tipologia 102: Tributi destinati al finanziamento della sanità non accertati per cassa	598.147.852,82	1.342.027.294,86	1.940.175.147,68	0,00	0,00	0%
		936.476.571,92	1.342.027.294,86	2.876.651.719,60	0,00	0,00	0%
1010300	Tipologia 103: Tributi devoluti e regolati alle autonomie speciali (solo per le Regioni) di cui accertati per cassa sulla base del principio contabile 3.7	0,00	0,00	0,00	0,00	0,00	0%
	Tipologia 103: Tributi devoluti e regolati alle autonomie speciali non accertati per cassa	0,00	0,00	0,00	0,00	0,00	0%
1010400	Tipologia 104: Compartecipazioni di tributi	0,00	7.505.677,87	7.505.677,87	0,00	0,00	0%
1030100	Tipologia 301: Fondi perequativi da Amministrazioni Centrali	0,00	617.656.934,01	617.656.934,01	0,00	0,00	0%
1030200	Tipologia 302: Fondi perequativi dalla Regione o Provincia autonoma (solo per gli Enti locali)	0,00	0,00	0,00	0,00	0,00	0%
1000000	TOTALE TITOLO 1	1.824.428.962,93	2.177.671.840,03	4.002.100.802,96	90.564.051,19	90.564.051,19	100%
TRASFERIMENTI CORRENTI							
2010100	Tipologia 101: Trasferimenti correnti da Amministrazioni pubbliche	110.641.067,01	176.139.509,81	286.780.576,82	0,00	0,00	0%
2010200	Tipologia 102: Trasferimenti correnti da Famiglie	0,00	0,00	0,00	0,00	0,00	0%
2010300	Tipologia 103: Trasferimenti correnti da Imprese	171.908.352,00	119.115,75	172.027.467,75	164.582,40	164.582,40	100%
2010400	Tipologia 104: Trasferimenti correnti da Istituzioni Sociali Private	929.282,11	0,00	929.282,11	0,00	0,00	0%
2010500	Tipologia 105: Trasferimenti correnti dall'Unione Europea e dal Resto del Mondo	40.668.248,62	3.358.764,43	44.027.013,05	58.340,93	58.340,93	100%
	Trasferimenti correnti dall'Unione Europea	40.668.248,62	3.358.764,43	44.027.013,05	0,00	0,00	0%
	Trasferimenti correnti dal Resto del Mondo	0,00	0,00	0,00	0,00	0,00	0%
2000000	TOTALE TITOLO 2	324.146.949,74	179.617.389,99	503.764.339,73	222.923,33	222.923,33	100%
ENTRATE EXTRATRIBUTARIE							
3010000	Tipologia 100: Vendita di beni e servizi e proventi derivanti dalla gestione dei beni	1.384.491,45	2.685.743,57	4.070.235,02	1.235.070,10	1.235.070,10	100%
3020000	Tipologia 200: Proventi derivanti dall'attività di controllo e repressione delle irregolarità e degli illeciti	1.350.598,26	0,00	1.350.598,26	0,00	0,00	0%
3030000	Tipologia 300: Interessi attivi	156.465,68	3.408.335,07	3.564.800,75	3.406.700,63	3.406.700,63	100%
3040000	Tipologia 400: Altre entrate da redditi da capitale	1.141.971,74	498.776,92	1.640.748,66	570.569,00	570.569,00	100%
3050000	Tipologia 500: Rimborsi e altre entrate correnti	7.525.750,00	74.451.163,50	81.976.913,50	73.914.190,16	73.914.190,16	100%
3000000	TOTALE TITOLO 3	11.559.277,13	81.044.019,06	92.603.296,19	79.126.529,89	79.126.529,89	100%
ENTRATE IN CONTO CAPITALE							
4010000	Tipologia 100: Tributi in conto capitale	0,00	0,00	0,00	0,00	0,00	0%
4020000	Tipologia 200: Contributi agli investimenti	103.753.203,86	395.025.918,33	498.779.122,19	1.622.861,92	1.622.861,92	100%
	Contributi agli investimenti da amministrazioni pubbliche	80.147.917,12	384.916.541,17	465.064.458,29	0,00	0,00	0%
	Contributi agli investimenti da UE	14.134.045,84	5.580.417,83	19.714.463,67	0,00	0,00	0%
	Tipologia 200: Contributi agli investimenti al netto dei contributi da PA e da UE	9.471.240,90	4.528.959,33	498.779.122,19	1.622.861,92	1.622.861,92	100%
4030000	Tipologia 300: Altri trasferimenti in conto capitale	0,00	0,00	0,00	0,00	0,00	0%
	Altri trasferimenti in conto capitale da amministrazioni pubbliche	0,00	0,00	0,00	0,00	0,00	0%
	Altri trasferimenti in conto capitale da UE	0,00	0,00	0,00	0,00	0,00	0%
	Tipologia 300: Altri trasferimenti in conto capitale al netto dei trasferimenti da PA e da UE	0,00	0,00	0,00	0,00	0,00	0%
4040000	Tipologia 400: Entrate da alienazione di beni materiali e immateriali	22.012,72	15.282,51	37.295,23	10.059,56	10.059,56	100%
4050000	Tipologia 500: Altre entrate in conto capitale	25.995,00	751.724,73	777.719,73	442.170,22	442.170,22	100%
4000000	TOTALE TITOLO 4	103.801.211,58	395.792.925,57	499.594.137,15	2.075.091,70	2.075.091,70	100%
ENTRATE DA RIDUZIONE DI ATTIVITA' FINANZIARIE							
5010000	Tipologia 100: Alienazione di attività finanziarie	0,00	0,00	0,00	0,00	0,00	0%
5020000	Tipologia 200: Riscossione crediti di breve termine	0,00	0,00	0,00	0,00	0,00	0%
5030000	Tipologia 300: Riscossione crediti di medio-lungo termine	2.445.822,20	417.737.431,95	420.183.254,15	1.750.681,12	1.750.681,12	100%
5040000	Tipologia 400: Altre entrate per riduzione di attività finanziarie	0,00	0,00	0,00	0,00	0,00	0%
5000000	TOTALE TITOLO 5	2.445.822,20	417.737.431,95	420.183.254,15	1.750.681,12	1.750.681,12	100%
TOTALE GENERALE		2.266.382.223,58	3.251.863.606,60	5.518.245.830,18	173.739.277,23	173.739.277,23	100%
DI CUI FONDO CREDITI DI DUBBIA ESIGIBILITA' IN C/CAPITALE					2.075.091,70	2.075.091,70	100%
DI CUI FONDO CREDITI DI DUBBIA ESIGIBILITA' DI PARTE CORRENTE (n)					171.664.185,53	171.664.185,53	100%

	TOTALE CREDITI	FONDO SVALUTAZIONE CREDITI
COMPOSIZIONE FONDO SVALUTAZIONE CREDITI		
RESIDUI ATTIVI NEL CONTO DEL BILANCIO	5.518.245.830,18	173.739.277,23
CREDITI STRALCIATI DAL CONTO DEL BILANCIO	19.381.429,08	19.381.429,08
ACCERTAMENTI IMPUTATI AGLI ESERCIZI SUCCESSIVI A QUELLO CUI IL RENDICONTO SI RIFERISCE (m)	21.228.218,59	
TOTALE		

PROSPETTO DELLE ENTRATE DI BILANCIO PER TITOLI, TIPOLOGIE E CATEGORIE - Allegato d)

TITOLO TIPOLOGIA CATEGORIA	DENOMINAZIONE	ACCERTAMENTI	di cui entrate accertate non ricorrenti	RISCOSSIONI IN C/COMPETENZA	RISCOSSIONI IN C/RESIDUI
	ENTRATE CORRENTI DI NATURA TRIBUTARIA, CONTRIBUTIVA E PEREQUATIVA				
1010100	Tipologia 101: Imposte tasse e proventi assimilati	997.383.218,75	170.086.791,90	707.578.680,56	203.904.314,85
1010117	Addizionale regionale IRPEF non sanità	135.894.904,69	3.285.452,73	10.620.904,69	122.279.945,97
1010120	Imposta regionale sulle attività produttive (IRAP) non Sanità	208.415.798,32	21.231.034,21	172.395.437,82	79.537.953,98
1010128	Accisa sulla benzina per autotrazione - non sanità	0,00	0,00	0,00	0,00
1010129	Accisa sul gasolio	0,00	0,00	0,00	0,00
1010130	Imposta sul gas naturale	41.855.113,92	19.810,24	41.851.516,91	106.519,59
1010131	Imposta regionale sulla benzina per autotrazione	192.346,19	192.346,19	192.346,19	0,00
1010142	Imposta regionale sulle concessioni statali sui beni del demanio marittimo	3.628.942,65	1.071.598,81	3.269.750,11	215.748,66
1010143	Imposta regionale sulle concessioni statali sui beni del patrimonio indisponibile	4.768.621,89	3.276.572,88	4.768.621,89	902.653,92
1010144	Imposta regionale per le emissioni sonore degli aeromobili	0,00	0,00	0,00	0,00
1010146	Tassa regionale per il diritto allo studio universitario	15.436.709,22	797,22	15.436.709,22	0,00
1010147	Tassa sulla concessione per la caccia e per la pesca	3.808.317,37	19.482,05	3.794.684,62	7.675,96
1010148	Tasse sulle concessioni regionali	0,00	0,00	0,00	0,00
1010150	Tassa di circolazione dei veicoli a motore (tassa automobilistica)	569.525.078,99	139.795.569,63	441.882.477,92	846.938,89
1010155	Tassa di abilitazione all'esercizio professionale	28.562,03	0,00	28.562,03	0,00
1010156	Tassa sulle emissioni di anidride solforosa	0,00	0,00	0,00	0,00
1010159	Tributo speciale per il deposito in discarica dei rifiuti solidi	13.177.309,54	1.059.842,97	12.724.725,45	2.435,44
1010160	Tributo per l'esercizio delle funzioni di tutela, protezione e igiene dell'ambiente	651.513,94	134.284,97	612.943,71	4.442,44
1010170	Proventi dei Casinò	0,00	0,00	0,00	0,00
1010196	Altre entrate su lotto, lotterie e altre attività di gioco n.a.c.	0,00	0,00	0,00	0,00
1010197	Altre accise n.a.c.	0,00	0,00	0,00	0,00
1010198	Altre imposte sostitutive n.a.c.	0,00	0,00	0,00	0,00
1010200	Tipologia 102: Tributi destinati al finanziamento della sanità	6.958.619.537,61	0,00	5.423.995.112,87	574.940.202,60
1010201	Imposta regionale sulle attività produttive - IRAP - Sanità	1.706.034.585,70	0,00	1.108.142.650,74	574.940.202,60
1010202	Imposta regionale sulle attività produttive - IRAP - Sanità derivante da manovra fiscale regionale	0,00	0,00	0,00	0,00

PROSPETTO DELLE ENTRATE DI BILANCIO PER TITOLI, TIPOLOGIE E CATEGORIE

TITOLO TIPOLOGIA CATEGORIA	DENOMINAZIONE	ACCERTAMENTI	di cui entrate accertate non ricorrenti	RISCOSSIONI IN C/COMPETENZA	RISCOSSIONI IN C/RESIDUI
1010203	Compartecipazione IVA - Sanità	4.677.677,231,96	0,00	3.741.200.660,04	0,00
1010204	Addizionale IRPEF - Sanità	561.953.702,44	0,00	561.953.702,44	0,00
1010205	Addizionale IRPEF - Sanità derivante da manovra fiscale regionale	0,00	0,00	0,00	0,00
1010206	Accisa sulla benzina per autotrazione - sanità	0,00	0,00	0,00	0,00
1010299	Altri tributi destinati al finanziamento della spesa sanitaria	12.954.017,51	0,00	12.698.099,65	0,00
1010300	Tipologia 103: Tributi devoluti e regolati alle autonomie speciali	4.979,25	0,00	4.979,25	0,00
1010301	Imposta sul reddito delle persone fisiche (ex IRPEF)	4.979,25	0,00	4.979,25	0,00
1010302	Imposta sul reddito delle società (ex IRPEG)	0,00	0,00	0,00	0,00
1010318	Ritenute sugli interessi e su altri redditi da capitale	0,00	0,00	0,00	0,00
1010319	Ritenute e imposte sostitutive sugli utili distribuiti dalle società di capitali	0,00	0,00	0,00	0,00
1010321	Imposta sul valore aggiunto (IVA) sugli scambi interni	0,00	0,00	0,00	0,00
1010322	Imposta sul valore aggiunto (IVA) sulle importazioni	0,00	0,00	0,00	0,00
1010324	Accisa sui tabacchi	0,00	0,00	0,00	0,00
1010325	Accisa sull'alcole e le bevande alcoliche	0,00	0,00	0,00	0,00
1010326	Accisa sull'energia elettrica	0,00	0,00	0,00	0,00
1010327	Accisa sui prodotti energetici	0,00	0,00	0,00	0,00
1010332	Imposta di consumo su oli lubrificanti e bitumi di petrolio	0,00	0,00	0,00	0,00
1010333	Imposta di registro	0,00	0,00	0,00	0,00
1010334	Imposta di bollo	0,00	0,00	0,00	0,00
1010335	Imposta ipotecaria	0,00	0,00	0,00	0,00
1010336	Imposta unica sui concorsi pronostici e sulle scommesse	0,00	0,00	0,00	0,00
1010337	Proventi da lotto, lotterie e altri giochi	0,00	0,00	0,00	0,00
1010368	Addizionale regionale sui canoni per le utenze di acque pubbliche	0,00	0,00	0,00	0,00
1010398	Altre imposte sostitutive n.a.c.	0,00	0,00	0,00	0,00
1010399	Altre ritenute n.a.c.	0,00	0,00	0,00	0,00
1010400	Tipologia 104: Compartecipazioni di tributi	8.409.185,07	0,00	8.409.185,07	0,00

PROSPETTO DELLE ENTRATE DI BILANCIO PER TITOLI, TIPOLOGIE E CATEGORIE

TITOLO TIPOLOGIA CATEGORIA	DENOMINAZIONE	ACCERTAMENTI	di cui entrate accertate non ricorrenti	RISCOSSIONI IN C/COMPETENZA	RISCOSSIONI IN C/RESIDUI
1010401	Compartecipazione IVA a Regioni - non Sanità	8.409.185,07	0,00	8.409.185,07	0,00
1010402	Addizionale regionale alla compartecipazione IVA	0,00	0,00	0,00	0,00
1010403	Compartecipazione al bollo auto	0,00	0,00	0,00	0,00
1010404	Compartecipazione al gasolio	0,00	0,00	0,00	0,00
1010497	Altre compartecipazioni di imposte a Regioni non destinati al finanziamento della spesa sanitaria	0,00	0,00	0,00	0,00
1030100	Tipologia 301: Fondi perequativi da Amministrazioni Centrali	0,00	0,00	0,00	278.317.752,67
1030101	Fondi perequativi dallo Stato	0,00	0,00	0,00	0,00
1030102	Fondo perequativo dallo Stato - Sanità	0,00	0,00	0,00	278.317.752,67
	TOTALE TITOLO 1	7.964.416.920,68	170.086.791,90	6.139.987.957,75	1.057.162.270,12

PROSPETTO DELLE ENTRATE DI BILANCIO PER TITOLI, TIPOLOGIE E CATEGORIE

TITOLO TIPOLOGIA CATEGORIA	DENOMINAZIONE	ACCERTAMENTI	di cui entrate accertate non ricorrenti	RISCOSSIONI IN C/COMPETENZA	RISCOSSIONI IN C/RESIDUI
	TRASFERIMENTI CORRENTI				
2010100	Tipologia 101: Trasferimenti correnti da Amministrazioni pubbliche	805.341.011,77	152.082.912,67	694.699.944,76	167.519.187,79
2010101	Trasferimenti correnti da Amministrazioni Centrali	787.503.729,96	145.304.023,55	687.888.189,55	167.423.596,05
2010102	Trasferimenti correnti da Amministrazioni Locali	17.767.281,81	6.708.889,12	6.776.755,21	95.589,74
2010103	Trasferimenti correnti da Enti di Previdenza	70.000,00	70.000,00	35.000,00	0,00
2010104	Trasferimenti correnti da organismi interni e/o unità locali della amministrazione	0,00	0,00	0,00	0,00
2010200	Tipologia 102: Trasferimenti correnti da Famiglie	0,00	0,00	0,00	0,00
2010201	Trasferimenti correnti da Famiglie	0,00	0,00	0,00	0,00
2010300	Tipologia 103: Trasferimenti correnti da imprese	204.312.106,51	76.956,68	32.403.754,51	143.803,05
2010301	Sponsorizzazioni da imprese	905.500,00	0,00	905.000,00	80.800,00
2010302	Altri trasferimenti correnti da imprese	203.406.606,51	76.956,68	31.498.754,51	63.003,05
2010400	Tipologia 104: Trasferimenti correnti da Istituzioni Sociali Private	929.282,11	929.282,11	0,00	0,00
2010401	Trasferimenti correnti da Istituzioni Sociali Private	929.282,11	929.282,11	0,00	0,00
2010500	Tipologia 105: Trasferimenti correnti dall'Unione Europea e dal Resto del Mondo	55.540.715,08	19.097.329,43	14.872.466,46	54.600.321,21
2010501	Trasferimenti correnti dall'Unione Europea	55.540.715,08	19.097.329,43	14.872.466,46	54.600.321,21
2010502	Trasferimenti correnti dal Resto del Mondo	0,00	0,00	0,00	0,00
	TOTALE TITOLO 2	1.066.123.115,47	172.186.480,89	741.976.165,73	222.263.312,05

PROSPETTO DELLE ENTRATE DI BILANCIO PER TITOLI, TIPOLOGIE E CATEGORIE

TITOLO TIPOLOGIA CATEGORIA	DENOMINAZIONE	ACCERTAMENTI	di cui entrate accertate non ricorrenti	RISCOSSIONI IN C/COMPETENZA	RISCOSSIONI IN C/RESIDUI
	ENTRATE EXTRATRIBUTARIE				
3010000	Tipologia 100: Vendita di beni e servizi e proventi derivanti dalla gestione dei beni	6.544.785,98	360.969,60	5.160.294,53	661.530,06
3010100	Vendita di beni	0,00	0,00	0,00	0,00
3010200	Entrate dalla vendita e dall'erogazione di servizi	1.955.525,41	80.389,45	1.955.525,41	18.350,95
3010300	Proventi derivanti dalla gestione dei beni	4.589.260,57	280.580,15	3.204.769,12	643.179,11
3020000	Tipologia 200: Proventi derivanti dall'attività di controllo e repressione delle irregolarità e degli illeciti	2.943.139,33	2.943.139,33	1.592.541,07	14.703,00
3020100	Entrate da amministrazioni pubbliche derivanti dall'attività di controllo e repressione delle irregolarità e degli illeciti	2.027,50	2.027,50	2.027,50	0,00
3020200	Entrate da famiglie derivanti dall'attività di controllo e repressione delle irregolarità e degli illeciti	87.684,03	87.684,03	86.852,43	1.868,73
3020300	Entrate da imprese derivanti dall'attività di controllo e repressione delle irregolarità e degli illeciti	2.812.466,55	2.812.466,55	1.483.222,22	10.699,77
3020400	Entrate da Istituzioni Sociali Private derivanti dall'attività di controllo e repressione delle irregolarità e degli illeciti	40.961,25	40.961,25	20.438,92	2.134,50
3030000	Tipologia 300: Interessi attivi	3.433.752,35	3.433.752,35	3.277.286,67	215.029,41
3030100	Interessi attivi da titoli o finanziamenti a breve termine	0,00	0,00	0,00	0,00
3030200	Interessi attivi da titoli obbligazionari a medio - lungo termine	0,00	0,00	0,00	0,00
3030300	Altri interessi attivi	3.433.752,35	3.433.752,35	3.277.286,67	215.029,41
3040000	Tipologia 400: Altre entrate da redditi da capitale	2.280.078,75	2.280.078,75	1.138.107,01	30.000,00
3040100	Rendimenti da fondi comuni di investimento	0,00	0,00	0,00	0,00
3040200	Entrate derivanti dalla distribuzione di dividendi	343.308,25	343.308,25	343.308,25	0,00
3040300	Entrate derivanti dalla distribuzione di utili e avanzi	608.334,78	608.334,78	511.798,76	0,00
3049900	Altre entrate da redditi da capitale n.a.c.	1.328.435,72	1.328.435,72	283.000,00	30.000,00
3050000	Tipologia 500: Rimborsi e altre entrate correnti	48.695.399,80	34.340.659,61	41.169.649,80	6.064.323,84
3050100	Indennizzi di assicurazione	0,00	0,00	0,00	0,00
3050200	Rimborsi in entrata	43.347.501,09	32.902.699,63	36.539.378,34	5.948.490,38
3059900	Altre entrate correnti n.a.c.	5.347.898,71	1.437.959,78	4.630.271,46	115.833,46

PROSPETTO DELLE ENTRATE DI BILANCIO PER TITOLI, TIPOLOGIE E CATEGORIE

TITOLO TIPOLOGIA CATEGORIA	DENOMINAZIONE	ACCERTAMENTI	<i>di cui entrate accertate non ricorrenti</i>	RISCOSSIONI IN C/COMPETENZA	RISCOSSIONI IN C/RESIDUI
	TOTALE TITOLO 3	63.897.156,21	43.358.599,64	52.337.879,08	6.985.586,31

PROSPETTO DELLE ENTRATE DI BILANCIO PER TITOLI, TIPOLOGIE E CATEGORIE

TITOLO TIPOLOGIA CATEGORIA	DENOMINAZIONE	ACCERTAMENTI	di cui entrate accertate non ricorrenti	RISCOSSIONI IN C/COMPETENZA	RISCOSSIONI IN C/RESIDUI
	ENTRATE IN CONTO CAPITALE				
4010000	Tipologia 100: Tributi in conto capitale	0,00	0,00	0,00	0,00
4010100	Imposte da sanatorie e condoni	0,00	0,00	0,00	0,00
4010200	Altre imposte in conto capitale	0,00	0,00	0,00	0,00
4020000	Tipologia 200: Contributi agli investimenti	163.809.248,75	121.028.697,41	60.056.044,89	159.109.666,74
4020100	Contributi agli investimenti da amministrazioni pubbliche	110.213.026,94	91.028.761,05	30.031.745,26	100.988.009,32
4020200	Contributi agli investimenti da Famiglie	0,00	0,00	0,00	0,00
4020300	Contributi agli investimenti da Imprese	1.084.502,46	0,00	1.051.296,74	0,00
4020400	Contributi agli investimenti da Istituzioni Sociali Private	0,00	0,00	0,00	0,00
4020500	Contributi agli investimenti dall'Unione Europea e dal Resto del Mondo	22.687.021,78	175.238,79	8.586.340,50	57.136.593,02
4020600	Contributi agli investimenti direttamente destinati al rimborso di prestiti da amministrazioni pubbliche	29.824.697,57	29.824.697,57	20.386.662,39	985.064,40
4030000	Tipologia 300: Altri trasferimenti in conto capitale	0,00	0,00	0,00	0,00
4030100	Trasferimenti in conto capitale per assunzione di debiti dell'amministrazione da parte di amministrazioni pubbliche	0,00	0,00	0,00	0,00
4030200	Trasferimenti in conto capitale per assunzione di debiti dell'amministrazione da parte di Imprese	0,00	0,00	0,00	0,00
4030300	Trasferimenti in conto capitale per assunzione di debiti dell'amministrazione da parte dell'Unione Europea e del Resto del Mondo	0,00	0,00	0,00	0,00
4030400	Trasferimenti in conto capitale per cancellazione di crediti dell'amministrazione da parte di amministrazioni pubbliche	0,00	0,00	0,00	0,00
4030500	Trasferimenti in conto capitale per cancellazione di crediti dell'amministrazione da parte di Imprese	0,00	0,00	0,00	0,00
4030600	Trasferimenti in conto capitale per cancellazione di crediti dell'amministrazione da parte dell'Unione Europea e Resto del Mondo	0,00	0,00	0,00	0,00
4030700	Trasferimenti in conto capitale per ripiano disavanzi pregressi da amministrazioni pubbliche	0,00	0,00	0,00	0,00
4030800	Trasferimenti in conto capitale per ripiano disavanzi pregressi da Imprese	0,00	0,00	0,00	0,00
4030900	Trasferimenti in conto capitale per ripiano disavanzi pregressi dall'Unione Europea e dal Resto del Mondo	0,00	0,00	0,00	0,00
4031000	Altri trasferimenti in conto capitale da amministrazioni pubbliche	0,00	0,00	0,00	0,00
4031100	Altri trasferimenti in conto capitale da Famiglie	0,00	0,00	0,00	0,00
4031200	Altri trasferimenti in conto capitale da Imprese	0,00	0,00	0,00	0,00
4031300	Altri trasferimenti in conto capitale da Istituzioni Sociali Private	0,00	0,00	0,00	0,00

PROSPETTO DELLE ENTRATE DI BILANCIO PER TITOLI, TIPOLOGIE E CATEGORIE

TITOLO TIPOLOGIA CATEGORIA	DENOMINAZIONE	ACCERTAMENTI	di cui entrate accertate non ricorrenti	RISCOSSIONI IN C/COMPETENZA	RISCOSSIONI IN C/RESIDUI
4031400	Altri trasferimenti in conto capitale dall'Unione Europea e dal Resto del Mondo	0,00	0,00	0,00	0,00
4040000	Tipologia 400: Entrate da alienazione di beni materiali e immateriali	2.998.919,49	2.893.912,72	2.976.906,77	13.414,39
4040100	Alienazione di beni materiali	2.998.919,49	2.893.912,72	2.976.906,77	13.414,39
4040200	Cessione di Terreni e di beni materiali non prodotti	0,00	0,00	0,00	0,00
4040300	Alienazione di beni immateriali	0,00	0,00	0,00	0,00
4050000	Tipologia 500: Altre entrate in conto capitale	392.000,00	46.040,22	366.005,00	17.440,68
4050200	Entrate derivanti da conferimento immobili a fondi immobiliari	0,00	0,00	0,00	0,00
4050300	Entrate in conto capitale dovute a rimborsi, recuperi e restituzioni di somme non dovute o incassate in eccesso	2.096,47	2.096,47	0,00	0,00
4050400	Altre entrate in conto capitale n.a.c.	389.903,53	43.943,75	366.005,00	17.440,68
	TOTALE TITOLO 4	167.200.168,24	123.968.650,35	63.398.956,66	159.140.521,81

PROSPETTO DELLE ENTRATE DI BILANCIO PER TITOLI, TIPOLOGIE E CATEGORIE

TITOLO TIPOLOGIA CATEGORIA	DENOMINAZIONE	ACCERTAMENTI	di cui entrate accertate non ricorrenti	RISCOSSIONI IN C/COMPETENZA	RISCOSSIONI IN C/RESIDUI
	ENTRATE DA RIDUZIONE DI ATTIVITA' FINANZIARIE				
5010000	Tipologia 100: Alienazione di attività finanziarie	429.890,62	429.890,62	429.890,62	0,00
5010100	Alienazione di partecipazioni	429.890,62	429.890,62	429.890,62	0,00
5010200	Alienazione di quote di fondi comuni di investimento	0,00	0,00	0,00	0,00
5010300	Alienazione di titoli obbligazionari a breve termine	0,00	0,00	0,00	0,00
5010400	Alienazione di titoli obbligazionari a medio-lungo termine	0,00	0,00	0,00	0,00
5020000	Tipologia 200: Riscossione di crediti di breve termine	0,00	0,00	0,00	0,00
5020100	Riscossione crediti di breve termine a tasso agevolato da Amministrazioni Pubbliche	0,00	0,00	0,00	0,00
5020200	Riscossione crediti di breve termine a tasso agevolato da Famiglie	0,00	0,00	0,00	0,00
5020300	Riscossione crediti di breve termine a tasso agevolato da Imprese	0,00	0,00	0,00	0,00
5020400	Riscossione crediti di breve termine a tasso agevolato da Istituzioni Sociali Private	0,00	0,00	0,00	0,00
5020500	Riscossione crediti di breve termine a tasso agevolato dall'Unione Europea e dal Resto del Mondo	0,00	0,00	0,00	0,00
5020600	Riscossione crediti di breve termine a tasso non agevolato da Amministrazione Pubbliche	0,00	0,00	0,00	0,00
5020700	Riscossione crediti di breve termine a tasso non agevolato da Famiglie	0,00	0,00	0,00	0,00
5020800	Riscossione crediti di breve termine a tasso non agevolato da Imprese	0,00	0,00	0,00	0,00
5020900	Riscossione crediti di breve termine a tasso non agevolato da Istituzioni Sociali Private	0,00	0,00	0,00	0,00
5021000	Riscossione crediti di breve termine a tasso non agevolato dall'Unione Europea e dal Resto del Mondo	0,00	0,00	0,00	0,00
5030000	Tipologia 300: Riscossione crediti di medio-lungo termine	7.972.283,28	7.618.519,70	5.526.461,08	7.440.329,63
5030100	Riscossione crediti di medio-lungo termine a tasso agevolato da Amministrazioni Pubbliche	801.266,12	801.266,12	611.237,08	5.040.368,35
5030200	Riscossione crediti di medio-lungo termine a tasso agevolato da Famiglie	0,00	0,00	0,00	0,00
5030300	Riscossione crediti di medio-lungo termine a tasso agevolato da Imprese	3.563.863,38	3.210.099,80	2.104.923,46	191.606,58
5030400	Riscossione crediti di medio-lungo termine a tasso agevolato da Istituzioni Sociali Private	3.607.153,78	3.607.153,78	2.810.300,54	2.208.354,70
5030500	Riscossione crediti di medio-lungo termine a tasso agevolato dall'Unione Europea e dal Resto del Mondo	0,00	0,00	0,00	0,00
5030600	Riscossione crediti di medio-lungo termine a tasso non agevolato da Amministrazione Pubbliche	0,00	0,00	0,00	0,00
5030700	Riscossione crediti di medio-lungo termine a tasso non agevolato da Famiglie	0,00	0,00	0,00	0,00

PROSPETTO DELLE ENTRATE DI BILANCIO PER TITOLI, TIPOLOGIE E CATEGORIE

TITOLO TIPOLOGIA CATEGORIA	DENOMINAZIONE	ACCERTAMENTI	<i>di cui entrate accertate non ricorrenti</i>	RISCOSSIONI IN C/COMPETENZA	RISCOSSIONI IN C/RESIDUI
5030800	Riscossione crediti di medio-lungo termine a tasso non agevolato da Imprese	0,00	0,00	0,00	0,00
5030900	Riscossione crediti di medio-lungo termine a tasso non agevolato da Istituzioni Sociali Private	0,00	0,00	0,00	0,00
5031000	Riscossione crediti di medio-lungo termine a tasso non agevolato dall'Unione Europea e dal Resto del Mondo	0,00	0,00	0,00	0,00
5040000	Tipologia 400: Altre entrate per riduzione di attività finanziarie	0,00	0,00	0,00	0,00
5040100	Riduzione di altre attività finanziarie verso Amministrazioni Pubbliche	0,00	0,00	0,00	0,00
5040200	Riduzione di altre attività finanziarie verso Famiglie	0,00	0,00	0,00	0,00
5040300	Riduzione di altre attività finanziarie verso Imprese	0,00	0,00	0,00	0,00
5040400	Riduzione di altre attività finanziarie verso Istituzioni Sociali Private	0,00	0,00	0,00	0,00
5040500	Riduzione di altre attività finanziarie verso Unione Europea e Resto del Mondo	0,00	0,00	0,00	0,00
5040600	Prelevi dai conti di tesoreria statale diversi dalla Tesoreria Unica	0,00	0,00	0,00	0,00
5040700	Prelevi da depositi bancari	0,00	0,00	0,00	0,00
	TOTALE TITOLO 5	8.402.173,90	8.048.410,32	5.956.351,70	7.440.329,63

PROSPETTO DELLE ENTRATE DI BILANCIO PER TITOLI, TIPOLOGIE E CATEGORIE

TITOLO TIPOLOGIA CATEGORIA	DENOMINAZIONE	ACCERTAMENTI	di cui entrate accertate non ricorrenti	RISCOSSIONI IN C/COMPETENZA	RISCOSSIONI IN C/RESIDUI
	ACCENSIONE PRESTITI				
6010000	Tipologia 100: Emissione di titoli obbligazionari	0,00	0,00	0,00	0,00
6010100	Emissioni titoli obbligazionari a breve termine	0,00	0,00	0,00	0,00
6010200	Emissioni titoli obbligazionari a medio-lungo termine	0,00	0,00	0,00	0,00
6020000	Tipologia 200: Accensione Prestiti a breve termine	0,00	0,00	0,00	0,00
6020100	Finanziamenti a breve termine	0,00	0,00	0,00	0,00
6020200	Anticipazioni	0,00	0,00	0,00	0,00
6030000	Tipologia 300: Accensione Mutui e altri finanziamenti a medio lungo termine	0,00	0,00	0,00	0,00
6030100	Finanziamenti a medio lungo termine	0,00	0,00	0,00	0,00
6030200	Accensione prestiti da attualizzazione Contributi Pluriennali	0,00	0,00	0,00	0,00
6030300	Accensione prestiti a seguito di escussione di garanzie	0,00	0,00	0,00	0,00
6040000	Tipologia 400: Altre forme di indebitamento	0,00	0,00	0,00	0,00
6040200	Accensione Prestiti - Leasing finanziario	0,00	0,00	0,00	0,00
6040300	Accensione Prestiti - Operazioni di cartolarizzazione	0,00	0,00	0,00	0,00
6040400	Accensione Prestiti - Derivati	0,00	0,00	0,00	0,00
	TOTALE TITOLO 6	0,00	0,00	0,00	0,00

PROSPETTO DELLE ENTRATE DI BILANCIO PER TITOLI, TIPOLOGIE E CATEGORIE

TITOLO TIPOLOGIA CATEGORIA	DENOMINAZIONE	ACCERTAMENTI	di cui entrate accertate non ricorrenti	RISCOSSIONI IN C/COMPETENZA	RISCOSSIONI IN C/RESIDUI
	ANTICIPAZIONI DA ISTITUTO TESORIERE/CASSIERE				
7010000	Tipologia 100: Anticipazioni da istituto tesoriere/cassiere	0,00	0,00	0,00	0,00
7010100	Anticipazioni da istituto tesoriere/cassiere	0,00	0,00	0,00	0,00
	TOTALE TITOLO 7	0,00	0,00	0,00	0,00

PROSPETTO DELLE ENTRATE DI BILANCIO PER TITOLI, TIPOLOGIE E CATEGORIE

TITOLO TIPOLOGIA CATEGORIA	DENOMINAZIONE	ACCERTAMENTI	di cui entrate accertate non ricorrenti	RISCOSSIONI IN C/COMPETENZA	RISCOSSIONI IN C/RESIDUI
	ENTRATE PER CONTO TERZI E PARTITE DI GIRO				
9010000	Tipologia 100: Entrate per partite di giro	1.769.532.386,94	207.645.053,43	1.747.438.002,01	20.484.524,24
9010100	Altre ritenute	94.965,19	94.965,19	94.965,19	0,00
9010200	Ritenute su redditi da lavoro dipendente	47.721.805,27	0,00	47.647.806,87	15.048,66
9010300	Ritenute su redditi da lavoro autonomo	0,00	0,00	0,00	0,00
9010400	Finanziamento della gestione sanitaria dalla gestione ordinaria della Regione	0,00	0,00	0,00	0,00
9019900	Altre entrate per partite di giro	1.721.715.616,48	207.550.088,24	1.699.695.229,95	20.469.475,58
9020000	Tipologia 200: Entrate per conto terzi	10.327.660,17	1.432.872,10	9.669.009,80	1.300.701,83
9020100	Rimborsi per acquisto di beni e servizi per conto terzi	0,00	0,00	0,00	0,00
9020200	Trasferimenti da Amministrazioni pubbliche per operazioni conto terzi	709.870,94	574.300,42	495.231,26	492.811,54
9020300	Trasferimenti da altri settori per operazioni conto terzi	969.607,20	834.036,68	527.046,19	807.890,29
9020400	Depositi di/presso terzi	35.529,38	24.535,00	34.079,70	0,00
9020500	Riscossione imposte e tributi per conto terzi	8.612.652,65	0,00	8.612.652,65	0,00
9029900	Altre entrate per conto terzi	0,00	0,00	0,00	0,00
	TOTALE TITOLO 9	1.779.860.047,11	209.077.925,53	1.757.107.011,81	21.785.226,07
	TOTALE TITOLI	11.049.899.581,61	726.726.858,63	8.760.764.322,73	1.474.777.245,99

**PROSPETTO DELLE SPESE DI BILANCIO PER MISSIONI, PROGRAMMI E MACROAGGREGATI
SPESE CORRENTI - IMPEGNI
Esercizio finanziario 2015**

	MISSIONI E PROGRAMMI \ MACROAGGREGATI										Totale		
	101	102	103	104	105	106	107	108	109	110			
08	0,00	0,00	1.921,50	6.830.398,88	0,00	0,00	0,00	0,00	0,00	0,00	0,00	0,00	6.832.320,38
TOTALE MISSIONE 4 - Istruzione e diritto allo studio	0,00	0,00	22.809,17	81.939.598,63	0,00	0,00	0,00	0,00	0,00	0,00	0,00	0,00	81.962.405,80
05	0,00	0,00	31.147,16	299.000,00	0,00	0,00	0,00	0,00	0,00	0,00	0,00	0,00	330.147,16
01	0,00	0,00	572.443,13	25.436.968,93	0,00	0,00	0,00	0,00	11.176,82	0,00	0,00	0,00	26.020.568,88
02	0,00	0,00	0,00	0,00	0,00	0,00	0,00	0,00	0,00	0,00	0,00	0,00	0,00
03	0,00	0,00	603.590,29	25.735.968,93	0,00	0,00	0,00	0,00	11.176,82	0,00	0,00	0,00	26.350.736,04
TOTALE MISSIONE 5 - Tutela e valorizzazione dei beni e delle attività culturali	0,00	0,00	603.590,29	25.735.968,93	0,00	0,00	0,00	0,00	11.176,82	0,00	0,00	0,00	26.350.736,04
06	0,00	0,00	27.203,40	603.301,27	0,00	0,00	0,00	0,00	0,00	0,00	0,00	0,00	630.504,67
01	0,00	0,00	0,00	7.847.396,00	0,00	0,00	0,00	0,00	0,00	0,00	0,00	0,00	7.847.396,00
02	0,00	0,00	0,00	0,00	0,00	0,00	0,00	0,00	0,00	0,00	0,00	0,00	0,00
03	0,00	0,00	27.203,40	8.450.697,27	0,00	0,00	0,00	0,00	0,00	0,00	0,00	0,00	8.477.900,67
TOTALE MISSIONE 6 - Politiche giovanili, sport e tempo libero	0,00	0,00	27.203,40	8.450.697,27	0,00	0,00	0,00	0,00	0,00	0,00	0,00	0,00	8.477.900,67
07	0,00	0,00	50.341,96	8.685.000,97	0,00	0,00	0,00	0,00	0,00	0,00	0,00	0,00	8.735.342,93
01	0,00	0,00	0,00	0,00	0,00	0,00	0,00	0,00	0,00	0,00	0,00	0,00	0,00
02	0,00	0,00	0,00	0,00	0,00	0,00	0,00	0,00	0,00	0,00	0,00	0,00	0,00
TOTALE MISSIONE 7 - Turismo	0,00	0,00	50.341,96	8.685.000,97	0,00	0,00	0,00	0,00	0,00	0,00	0,00	0,00	8.735.342,93
08	0,00	0,00	46.616,65	194.791,85	0,00	0,00	0,00	0,00	0,00	0,00	0,00	0,00	241.408,50
01	0,00	0,00	3.140,17	0,00	0,00	0,00	0,00	0,00	0,00	0,00	0,00	0,00	3.140,17
02	0,00	0,00	0,00	0,00	0,00	0,00	0,00	0,00	0,00	0,00	0,00	0,00	0,00
03	0,00	0,00	46.616,65	194.791,85	0,00	0,00	0,00	0,00	0,00	0,00	0,00	0,00	241.408,50
TOTALE MISSIONE 8 - Assetto del territorio ed edilizia abitativa	0,00	0,00	46.616,65	194.791,85	0,00	0,00	0,00	0,00	0,00	0,00	0,00	0,00	241.408,50
09	0,00	0,00	1.451.786,08	2.288.187,31	0,00	0,00	0,00	0,00	510,62	18.720,27	0,00	0,00	3.759.204,28
01	0,00	0,00	86.626,62	1.893.598,52	0,00	0,00	0,00	0,00	0,00	4.672,12	0,00	0,00	1.986.897,26
02	0,00	0,00	950.898,00	660.273,53	0,00	0,00	0,00	0,00	0,00	3.246,67	0,00	0,00	1.614.418,20
03	0,00	0,00	0,00	83.952,86	0,00	0,00	0,00	0,00	0,00	0,00	0,00	0,00	83.952,86
04	0,00	0,00	9.302,86	3.962.500,00	0,00	0,00	0,00	0,00	0,00	0,00	0,00	0,00	3.971.802,86
05	0,00	0,00	21.508,52	31.500,00	0,00	0,00	0,00	0,00	0,00	189.049,11	0,00	0,00	242.057,63
06	0,00	0,00	0,00	0,00	0,00	0,00	0,00	0,00	0,00	0,00	0,00	0,00	0,00
07	0,00	0,00	0,00	0,00	0,00	0,00	0,00	0,00	0,00	0,00	0,00	0,00	0,00
08	0,00	0,00	0,00	3.127.510,96	0,00	0,00	0,00	0,00	0,00	0,00	0,00	0,00	3.127.510,96
09	0,00	0,00	49.329,82	0,00	0,00	0,00	0,00	0,00	0,00	0,00	0,00	0,00	49.329,82
TOTALE MISSIONE 9 - Sviluppo sostenibile e tutela del territorio e dell'ambiente	0,00	0,00	2.571.451,90	12.047.523,18	0,00	0,00	0,00	0,00	510,62	215.668,17	0,00	0,00	14.835.173,87

**PROSPETTO DELLE SPESE DI BILANCIO PER MISSIONI, PROGRAMMI E MACROAGGREGATI
SPESE CORRENTI - IMPEGNI
Esercizio finanziario 2015**

MISSIONI E PROGRAMMI MACROAGGREGATI		101	102	103	104	105	106	107	108	109	110	Totale
		Redditi da lavoro dipendente	Imposte e tasse a carico dell'ente	Acquisto di beni e servizi	Trasferimenti correnti	Trasferimenti di tributi (solo per le Regioni)	Fondi perequativi (solo per le Regioni)	Interessi passivi	Altre spese per redditi da capitale	Rimborsi e poste correttive delle entrate	Altre spese correnti	Totale
10	MISSIONE 10 - Trasporti e diritto alla mobilità	0,00	0,00	270.398.900,48	26.800,00	0,00	0,00	0,00	0,00	0,00	0,00	270.425.700,48
01	Trasporto ferroviario	0,00	0,00	270.398.900,48	26.800,00	0,00	0,00	0,00	0,00	0,00	0,00	270.425.700,48
02	Trasporto pubblico locale	0,00	0,00	2.247.541,73	240.916.209,94	0,00	0,00	0,00	0,00	0,00	0,00	243.163.751,67
03	Trasporto per vie d'acqua	0,00	0,00	15.464.438,70	4.178.606,75	0,00	0,00	0,00	0,00	0,00	0,00	19.643.045,45
04	Altre modalità di trasporto	0,00	0,00	46.672,08	1.066.783,62	0,00	0,00	0,00	0,00	18.708,94	0,00	1.132.164,64
05	Viabilità e infrastrutture stradali	0,00	0,00	21.653,00	3.235.000,00	0,00	0,00	0,00	0,00	0,00	0,00	3.256.653,00
06	Politica regionale unitaria per i trasporti e il diritto alla mobilità (solo per le Regioni)	0,00	0,00	600.886,03	599.905,72	0,00	0,00	0,00	0,00	0,00	0,00	1.200.791,75
	TOTALE MISSIONE 10 - Trasporti e diritto alla mobilità	0,00	0,00	288.780.092,02	250.023.306,03	0,00	0,00	0,00	0,00	18.708,94	0,00	538.822.106,99
11	MISSIONE 11 - Soccorso civile	0,00	0,00	3.993.122,12	37.367,52	0,00	0,00	0,00	0,00	0,00	0,00	4.030.489,64
01	Sistema di protezione civile	0,00	0,00	3.993.122,12	37.367,52	0,00	0,00	0,00	0,00	0,00	0,00	4.030.489,64
02	Interventi a seguito di calamità naturali	0,00	0,00	0,00	7.109.959,01	0,00	0,00	0,00	0,00	0,00	0,00	7.109.959,01
03	Politica regionale unitaria per il soccorso e la protezione civile (solo per le Regioni)	0,00	0,00	0,00	0,00	0,00	0,00	0,00	0,00	0,00	0,00	0,00
	TOTALE MISSIONE 11 - Soccorso civile	0,00	0,00	3.993.122,12	7.483.326,53	0,00	0,00	0,00	0,00	0,00	0,00	4.741.448,65
12	MISSIONE 12 - Diritti sociali, politiche sociali e famiglia	0,00	0,00	1.206.201,32	12.100.678,88	0,00	0,00	0,00	0,00	0,00	0,00	12.306.880,20
01	Interventi per l'infanzia e i minori e per asili nido	0,00	0,00	1.206.201,32	12.100.678,88	0,00	0,00	0,00	0,00	0,00	0,00	12.306.880,20
02	Interventi per la disabilità	0,00	0,00	0,00	0,00	0,00	0,00	0,00	0,00	0,00	0,00	0,00
03	Interventi per gli anziani	0,00	0,00	337.057,56	3.746.670,10	0,00	0,00	0,00	0,00	0,00	0,00	4.083.727,66
04	Interventi per i soggetti a rischio di esclusione sociale	0,00	0,00	0,00	11.726.849,48	0,00	0,00	0,00	0,00	0,00	0,00	11.726.849,48
05	Interventi per le famiglie	0,00	0,00	0,00	15.385.048,89	0,00	0,00	0,00	0,00	0,00	0,00	15.385.048,89
06	Interventi per il diritto alla casa	0,00	0,00	1.202.000,00	20.703.333,20	0,00	0,00	0,00	0,00	0,00	0,00	21.905.333,20
07	Programmazione e governo della rete dei servizi sociosanitari e sociali	0,00	764.084,58	15.000,00	10.994.543,95	0,00	0,00	0,00	0,00	0,00	62.290,80	11.835.919,33
08	Cooperazione e associazionismo	0,00	0,00	0,00	0,00	0,00	0,00	0,00	0,00	0,00	0,00	0,00
09	Servizio necroscopico e dimittente	0,00	0,00	36.777,40	5.421.636,48	0,00	0,00	0,00	0,00	0,00	0,00	5.458.413,88
10	Politica regionale unitaria per i diritti sociali e la famiglia (solo per le Regioni)	0,00	0,00	1.851.151,29	81.284.965,30	0,00	0,00	0,00	0,00	0,00	62.290,80	83.962.465,97
	TOTALE MISSIONE 12 - Diritti sociali, politiche sociali e famiglia	0,00	764.084,58	1.851.151,29	81.284.965,30	0,00	0,00	0,00	0,00	0,00	62.290,80	83.962.465,97
13	MISSIONE 13 - Tutela della salute	0,00	132.028,50	18.939.164,48	7.087.088.663,76	0,00	0,00	0,00	0,00	0,00	119.580,37	7.106.279.437,11
01	Servizio sanitario regionale - finanziamento ordinario corrente per la garanzia del LEA	0,00	132.028,50	18.939.164,48	7.087.088.663,76	0,00	0,00	0,00	0,00	0,00	119.580,37	7.106.279.437,11
02	Servizio sanitario regionale - finanziamento aggiuntivo corrente per livelli di assistenza superiori al LEA	0,00	0,00	16.888,00	7.754.799,34	0,00	0,00	0,00	0,00	0,00	0,00	7.771.687,34
03	Servizio sanitario regionale - finanziamento aggiuntivo corrente per la copertura dello squilibrio di bilancio corrente	0,00	0,00	0,00	0,00	0,00	0,00	0,00	0,00	0,00	0,00	0,00
04	Servizio sanitario regionale - ripiano di disavanzi sanitari relativi ad esercizi pregressi	0,00	0,00	0,00	0,00	0,00	0,00	0,00	0,00	0,00	0,00	0,00
05	Servizio sanitario regionale - investimenti sanitari	0,00	0,00	0,00	234.490,00	0,00	0,00	0,00	0,00	0,00	0,00	234.490,00
06	Servizio sanitario regionale - restituzione maggiori gettiti SSN	0,00	0,00	0,00	0,00	0,00	0,00	0,00	0,00	180.635.288,14	0,00	180.635.288,14

PROSPETTO DELLE SPESE DI BILANCIO PER MISSIONI, PROGRAMMI E MACROAGGREGATI
MISSIONI PROGRAMMI \ MACROAGGREGATI
SPESE CORRENTI - IMPEGNI
Esercizio finanziario 2015

MISSIONI PROGRAMMI \ MACROAGGREGATI		101	102	103	104	105	106	107	108	109	110	Totale
Redditi da lavoro dipendente			Imposte e tasse a carico dell'ente	Acquisto di beni e servizi	Trasferimenti correnti	Trasferimenti di tributi (solo per le Regioni)	Fondi perequativi (solo per le Regioni)	Interessi passivi	Altre spese per redditi da capitale	Rimborsi e poste correttive delle entrate	Altre spese correnti	
TOTALE MISSIONE 19 - Relazioni internazionali		0,00	0,00	1.401.495,18	13.030.901,84	0,00	0,00	0,00	0,00	0,00	0,00	14.432.397,02
20	MISSIONE 20 - Fondi e accantonamenti											
01	Fondo di riserva	0,00	0,00	0,00	0,00	0,00	0,00	0,00	0,00	0,00	0,00	0,00
02	Fondo crediti di dubbia esigibilità	0,00	0,00	0,00	0,00	0,00	0,00	0,00	0,00	0,00	0,00	0,00
03	Altri fondi	0,00	0,00	0,00	49.403.428,22	0,00	0,00	0,00	0,00	248.638,72	10.333.554,51	59.995.621,45
TOTALE MISSIONE 20 - Fondi e accantonamenti		0,00	0,00	0,00	49.403.428,22	0,00	0,00	0,00	0,00	248.638,72	10.333.554,51	59.995.621,45
50	MISSIONE 50 - Debito pubblico											
01	Quota interessi ammortamento mutui e prestiti obbligazionari	0,00	0,00	0,00	0,00	0,00	0,00	46.025.225,63	0,00	0,00	0,00	46.025.225,63
02	Quota capitale ammortamento mutui e prestiti obbligazionari	0,00	0,00	0,00	0,00	0,00	0,00	0,00	0,00	0,00	0,00	0,00
TOTALE MISSIONE 50 - Debito pubblico		0,00	0,00	0,00	0,00	0,00	0,00	46.025.225,63	0,00	0,00	0,00	46.025.225,63
60	MISSIONE 60 - Anticipazioni finanziarie											
01	Restituzione anticipazioni di tesoreria	0,00	0,00	0,00	0,00	0,00	0,00	0,00	0,00	0,00	0,00	0,00
TOTALE MISSIONE 60 - Anticipazioni finanziarie		0,00	0,00	0,00	0,00	0,00	0,00	0,00	0,00	0,00	0,00	0,00
99	MISSIONE 99 - Servizi per conto terzi											
01	Servizi per conto terzi - Partite di giro	0,00	0,00	0,00	0,00	0,00	0,00	0,00	0,00	0,00	0,00	0,00
02	Anticipazioni per il finanziamento del sistema sanitario nazionale	0,00	0,00	0,00	0,00	0,00	0,00	0,00	0,00	0,00	0,00	0,00
TOTALE MISSIONE 99 - Servizi per conto terzi		0,00	0,00	0,00	0,00	0,00	0,00	0,00	0,00	0,00	0,00	0,00
TOTALE MACROAGGREGATI		129.781.398,88	11.112.516,33	374.943.422,14	7.903.474.518,40	0,00	0,00	65.798.030,80	0,00	182.844.763,70	29.284.640,76	8.697.239.290,51

**PROSPETTO DELLE SPESE DI BILANCIO PER MISSIONI, PROGRAMMI E MACROAGGREGATI
SPESE CORRENTI - PAGAMENTI IN C/COMPETENZA
Esercizio finanziario 2015**

	Redditi da lavoro dipendente	Imposte e tasse a carico dell'ente	Acquisto di beni e servizi	Trasferimenti correnti	Trasferimenti di tributi (solo per le Regioni)	Fondi perequativi (solo per le Regioni)	Interessi passivi	Altre spese per redditi da capitale	Rimborsi e poste correttive delle entrate	Altre spese correnti	Totale
MISSIONI E PROGRAMMI \ MACROAGGREGATI											
08	0,00	0,00	1.921,50	5.896.125,87	0,00	0,00	0,00	0,00	0,00	0,00	5.898.047,37
TOTALE MISSIONE 4 - Istruzione e diritto allo studio	0,00	0,00	22.809,17	70.622.277,87	0,00	0,00	0,00	0,00	0,00	0,00	70.645.087,04
05 MISSIONE 5 - Tutela e valorizzazione dei beni e delle attività culturali											
01	0,00	0,00	30.045,40	162.000,00	0,00	0,00	0,00	0,00	0,00	0,00	192.045,40
02	0,00	0,00	338.516,85	21.930.840,44	0,00	0,00	0,00	0,00	0,00	0,00	22.269.357,29
03	0,00	0,00	0,00	0,00	0,00	0,00	0,00	0,00	0,00	0,00	0,00
TOTALE MISSIONE 5 - Tutela e valorizzazione dei beni e delle attività culturali	0,00	0,00	368.562,25	22.092.840,44	0,00	0,00	0,00	0,00	0,00	0,00	22.461.402,69
06 MISSIONE 6 - Politiche giovanili, sport e tempo libero											
01	0,00	0,00	27.203,40	345.595,42	0,00	0,00	0,00	0,00	0,00	0,00	372.798,82
02	0,00	0,00	0,00	5.648.837,00	0,00	0,00	0,00	0,00	0,00	0,00	5.648.837,00
03	0,00	0,00	0,00	0,00	0,00	0,00	0,00	0,00	0,00	0,00	0,00
TOTALE MISSIONE 6 - Politiche giovanili, sport e tempo libero	0,00	0,00	27.203,40	5.994.432,42	0,00	0,00	0,00	0,00	0,00	0,00	6.021.635,82
07 MISSIONE 7 - Turismo											
01	0,00	0,00	50.194,34	7.779.181,83	0,00	0,00	0,00	0,00	0,00	0,00	7.829.376,17
02	0,00	0,00	0,00	0,00	0,00	0,00	0,00	0,00	0,00	0,00	0,00
TOTALE MISSIONE 7 - Turismo	0,00	0,00	50.194,34	7.779.181,83	0,00	0,00	0,00	0,00	0,00	0,00	7.829.376,17
08 MISSIONE 8 - Assetto del territorio ed edilizia abitativa											
01	0,00	0,00	44.298,65	177.135,00	0,00	0,00	0,00	0,00	0,00	0,00	221.433,65
02	0,00	0,00	3.140,17	0,00	0,00	0,00	0,00	0,00	0,00	0,00	3.140,17
03	0,00	0,00	0,00	0,00	0,00	0,00	0,00	0,00	0,00	0,00	0,00
TOTALE MISSIONE 8 - Assetto del territorio ed edilizia abitativa	0,00	0,00	47.438,82	177.135,00	0,00	0,00	0,00	0,00	0,00	0,00	224.573,82
09 MISSIONE 9 - Sviluppo sostenibile e tutela del territorio e dell'ambiente											
01	0,00	0,00	909.277,11	1.516.000,00	0,00	0,00	0,00	0,00	510,62	18.720,27	2.444.508,00
02	0,00	0,00	19.983,60	1.555.050,52	0,00	0,00	0,00	0,00	0,00	4.872,12	1.579.706,24
03	0,00	0,00	748.334,10	610.273,53	0,00	0,00	0,00	0,00	0,00	3.246,67	1.361.854,30
04	0,00	0,00	0,00	83.952,86	0,00	0,00	0,00	0,00	0,00	0,00	83.952,86
05	0,00	0,00	9.302,86	3.692.244,36	0,00	0,00	0,00	0,00	0,00	0,00	3.701.547,22
06	0,00	0,00	21.508,52	0,00	0,00	0,00	0,00	0,00	0,00	189.049,11	210.557,63
07	0,00	0,00	0,00	0,00	0,00	0,00	0,00	0,00	0,00	0,00	0,00
08	0,00	0,00	0,00	2.798.975,55	0,00	0,00	0,00	0,00	0,00	0,00	2.798.975,55
09	0,00	0,00	49.329,82	0,00	0,00	0,00	0,00	0,00	0,00	0,00	49.329,82
TOTALE MISSIONE 9 - Sviluppo sostenibile e tutela del territorio e dell'amb.	0,00	0,00	1.757.736,01	10.256.496,82	0,00	0,00	0,00	0,00	510,62	215.685,17	12.230.431,62

**PROSPETTO DELLE SPESE DI BILANCIO PER MISSIONI, PROGRAMMI E MACROAGGREGATI
SPESE CORRENTI - PAGAMENTI IN C/COMPETENZA
Esercizio finanziario 2015**

MISSIONI E PROGRAMMI \ MACROAGGREGATI		101	102	103	104	105	106	107	108	109	110	Totale
		Redditi da lavoro dipendente	Imposte e tasse a carico dell'ente	Acquisto di beni e servizi	Trasferimenti correnti	Trasferimenti di tributi (solo per le Regioni)	Fondi perequativi (solo per le Regioni)	Interessi passivi	Altre spese per redditi da capitale	Rimborsi e poste correttive delle entrate	Altre spese correnti	Totale
TOTALE MISSIONE 19 - Relazioni internazionali		0,00	0,00	1.350.147,42	5.992.710,94	0,00	0,00	0,00	0,00	0,00	0,00	7.342.858,36
MISSIONE 20 - Fondi e accantonamenti												
20	Fondo di riserva	0,00	0,00	0,00	0,00	0,00	0,00	0,00	0,00	0,00	0,00	0,00
02	Fondo crediti di dubbia esigibilità	0,00	0,00	0,00	0,00	0,00	0,00	0,00	0,00	0,00	0,00	0,00
03	Altri fondi	0,00	0,00	0,00	49.403.428,22	0,00	0,00	0,00	0,00	475,50	0,00	49.403.903,72
TOTALE MISSIONE 20 - Fondi e accantonamenti		0,00	0,00	0,00	49.403.428,22	0,00	0,00	0,00	0,00	475,50	0,00	49.403.903,72
MISSIONE 50 - Debito pubblico												
50	Quota interessi ammortamento mutui e prestiti obbligazionari	0,00	0,00	0,00	0,00	0,00	0,00	45.920.249,63	0,00	0,00	0,00	45.920.249,63
02	Quota capitale ammortamento mutui e prestiti obbligazionari	0,00	0,00	0,00	0,00	0,00	0,00	0,00	0,00	0,00	0,00	0,00
TOTALE MISSIONE 50 - Debito pubblico		0,00	0,00	0,00	0,00	0,00	0,00	45.920.249,63	0,00	0,00	0,00	45.920.249,63
MISSIONE 60 - Anticipazioni finanziarie												
60	Restituzione anticipazioni di tesoreria	0,00	0,00	0,00	0,00	0,00	0,00	0,00	0,00	0,00	0,00	0,00
TOTALE MISSIONE 60 - Anticipazioni finanziarie		0,00	0,00	0,00	0,00	0,00	0,00	0,00	0,00	0,00	0,00	0,00
MISSIONE 99 - Servizi per conto terzi												
99	01 Servizi per conto terzi - Partite di giro	0,00	0,00	0,00	0,00	0,00	0,00	0,00	0,00	0,00	0,00	0,00
02	Anticipazioni per il finanziamento del sistema sanitario nazionale	0,00	0,00	0,00	0,00	0,00	0,00	0,00	0,00	0,00	0,00	0,00
TOTALE MISSIONE 99 - Servizi per conto terzi		0,00	0,00	0,00	0,00	0,00	0,00	0,00	0,00	0,00	0,00	0,00
TOTALE MACROAGGREGATI		126.159.007,77	9.750.513,74	234.978.526,20	6.907.363.335,24	0,00	0,00	64.607.320,20	0,00	1.204.135,91	1.446.665,65	7.345.509.504,71

PROSPETTO DELLE SPESE DI BILANCIO PER MISSIONI, PROGRAMMI E MACROAGGREGATI
MISSIONI E PROGRAMMI \ MACROAGGREGATI
SPESE CORRENTI - PAGAMENTI IN C/RESIDUI
Esercizio finanziario 2015

	101	102	103	104	105	106	107	108	109	110	Totale
	Redditi da lavoro dipendente	Imposte e tasse a carico dell'ente	Acquisto di beni e servizi	Trasferimenti correnti	Trasferimenti di tributi (solo per le Regioni)	Fondi perequativi (solo per le Regioni)	Interessi passivi	Altre spese per redditi da capitale	Rimborsi e poste correttive delle entrate	Altre spese correnti	Totale
MISSIONI E PROGRAMMI \ MACROAGGREGATI											
08	0,00	0,00	80.000,00	755.855,36	0,00	0,00	0,00	0,00	0,00	0,00	835.855,36
TOTALE MISSIONE 4 - Istruzione e diritto allo studio	0,00	0,00	80.000,00	33.061.107,53	0,00	0,00	0,00	0,00	0,00	0,00	33.141.107,53
MISSIONE 5 - Tutela e valorizzazione dei beni e delle attività culturali											
05	0,00	0,00	5.484,90	100.000,00	0,00	0,00	0,00	0,00	0,00	0,00	105.484,90
01	0,00	0,00	0,00	100.000,00	0,00	0,00	0,00	0,00	0,00	0,00	105.484,90
02	0,00	0,00	339.979,48	8.744.247,76	0,00	0,00	0,00	0,00	0,00	0,00	9.084.227,26
03	0,00	0,00	0,00	0,00	0,00	0,00	0,00	0,00	0,00	0,00	0,00
TOTALE MISSIONE 5 - Tutela e valorizzazione dei beni e delle attività culturali	0,00	0,00	345.464,38	8.844.247,76	0,00	0,00	0,00	0,00	0,00	0,00	9.189.712,16
MISSIONE 6 - Politiche giovanili, sport e tempo libero											
06	0,00	0,00	20.007,00	400.035,41	0,00	0,00	0,00	0,00	0,00	0,00	420.042,41
01	0,00	0,00	20.007,00	400.035,41	0,00	0,00	0,00	0,00	0,00	0,00	420.042,41
02	0,00	0,00	0,00	3.283.700,11	0,00	0,00	0,00	0,00	0,00	0,00	3.283.700,11
03	0,00	0,00	0,00	0,00	0,00	0,00	0,00	0,00	0,00	0,00	0,00
TOTALE MISSIONE 6 - Politiche giovanili, sport e tempo libero	0,00	0,00	20.007,00	3.683.735,52	0,00	0,00	0,00	0,00	0,00	0,00	3.703.742,52
MISSIONE 7 - Turismo											
07	0,00	0,00	42.811,00	3.986.755,35	0,00	0,00	0,00	0,00	0,00	0,00	4.029.566,35
01	0,00	0,00	42.811,00	3.986.755,35	0,00	0,00	0,00	0,00	0,00	0,00	4.029.566,35
02	0,00	0,00	0,00	0,00	0,00	0,00	0,00	0,00	0,00	0,00	0,00
TOTALE MISSIONE 7 - Turismo	0,00	0,00	42.811,00	3.986.755,35	0,00	0,00	0,00	0,00	0,00	0,00	4.029.566,35
MISSIONE 8 - Assetto del territorio ed edilizia abitativa											
08	0,00	0,00	71.394,77	117.334,57	0,00	0,00	0,00	0,00	0,00	0,00	188.729,34
01	0,00	0,00	71.394,77	117.334,57	0,00	0,00	0,00	0,00	0,00	0,00	188.729,34
02	0,00	0,00	0,00	6.000,00	0,00	0,00	0,00	0,00	0,00	0,00	6.000,00
03	0,00	0,00	0,00	0,00	0,00	0,00	0,00	0,00	0,00	0,00	0,00
TOTALE MISSIONE 8 - Assetto del territorio ed edilizia abitativa	0,00	0,00	71.394,77	123.334,57	0,00	0,00	0,00	0,00	0,00	0,00	194.729,34
MISSIONE 9 - Sviluppo sostenibile e tutela del territorio e dell'ambiente											
09	0,00	0,00	513.086,83	475.976,04	0,00	0,00	0,00	0,00	0,00	0,00	989.062,87
01	0,00	0,00	513.086,83	475.976,04	0,00	0,00	0,00	0,00	0,00	0,00	989.062,87
02	0,00	0,00	274.556,63	374.938,24	0,00	0,00	0,00	0,00	0,00	0,00	649.494,87
03	0,00	0,00	951.925,74	1.381.282,93	0,00	0,00	0,00	0,00	0,00	0,00	2.333.188,67
04	0,00	0,00	120,00	0,00	0,00	0,00	0,00	0,00	0,00	0,00	120,00
05	0,00	0,00	0,00	612.044,40	0,00	0,00	0,00	0,00	0,00	0,00	612.044,40
06	0,00	0,00	1.055,20	32.500,00	0,00	0,00	0,00	0,00	0,00	0,00	33.555,20
07	0,00	0,00	0,00	0,00	0,00	0,00	0,00	0,00	0,00	0,00	0,00
08	0,00	0,00	0,00	724.583,55	0,00	0,00	0,00	0,00	0,00	0,00	724.583,55
09	0,00	0,00	1.155,00	0,00	0,00	0,00	0,00	0,00	0,00	0,00	1.155,00
TOTALE MISSIONE 9 - Sviluppo sostenibile e tutela del territorio e dell'ambiente	0,00	0,00	1.741.899,40	3.601.315,16	0,00	0,00	0,00	0,00	0,00	0,00	5.343.214,56

PROSPETTO DELLE SPESE DI BILANCIO PER MISSIONI, PROGRAMMI E MACROAGGREGATI
SPESE CORRENTI - PAGAMENTI IN C/RESIDUI
Esercizio finanziario 2015

	Redditi da lavoro dipendente	Imposte e tasse a carico dell'ente	Acquisto di beni e servizi	Trasferimenti correnti	Trasferimenti di tributi (solo per le Regioni)	Fondi perequativi (solo per le Regioni)	Interessi passivi	Altre spese per redditi da capitale	Rimborsi e poste correttive delle entrate	Altre spese correnti	Totale
MISSIONI E PROGRAMMI (MACROAGGREGATI)											
TOTALE MISSIONE 19 - Relazioni internazionali	0,00	0,00	109.107,38	5.241.015,38	0,00	0,00	0,00	0,00	0,00	0,00	5.350.122,76
MISSIONE 20 - Fondi e accantonamenti											
01 Fondo di riserva	0,00	0,00	0,00	0,00	0,00	0,00	0,00	0,00	0,00	0,00	0,00
02 Fondo crediti di dubbia esigibilità	0,00	0,00	0,00	0,00	0,00	0,00	0,00	0,00	0,00	0,00	0,00
03 Altri fondi	0,00	0,00	0,00	0,00	0,00	0,00	0,00	0,00	0,00	0,00	0,00
TOTALE MISSIONE 20 - Fondi e accantonamenti	0,00	0,00	0,00	0,00	0,00	0,00	0,00	0,00	0,00	0,00	0,00
MISSIONE 50 - Debito pubblico											
01 Quota interessi ammortamento mutui e prestiti obbligazionari	0,00	0,00	0,00	0,00	0,00	0,00	0,00	0,00	0,00	0,00	0,00
02 Quota capitale ammortamento mutui e prestiti obbligazionari	0,00	0,00	0,00	0,00	0,00	0,00	0,00	0,00	0,00	0,00	0,00
TOTALE MISSIONE 50 - Debito pubblico	0,00	0,00	0,00	0,00	0,00	0,00	0,00	0,00	0,00	0,00	0,00
MISSIONE 60 - Anticipazioni finanziarie											
01 Restituzione anticipazioni di tesoreria	0,00	0,00	0,00	0,00	0,00	0,00	0,00	0,00	0,00	0,00	0,00
TOTALE MISSIONE 60 - Anticipazioni finanziarie	0,00	0,00	0,00	0,00	0,00	0,00	0,00	0,00	0,00	0,00	0,00
MISSIONE 99 - Servizi per conto terzi											
01 Servizi per conto terzi - Partite di giro	0,00	0,00	0,00	0,00	0,00	0,00	0,00	0,00	0,00	0,00	0,00
02 Anticipazioni per il finanziamento del sistema sanitario nazionale	0,00	0,00	0,00	0,00	0,00	0,00	0,00	0,00	0,00	0,00	0,00
TOTALE MISSIONE 99 - Servizi per conto terzi	0,00	0,00	0,00	0,00	0,00	0,00	0,00	0,00	0,00	0,00	0,00
TOTALE MACROAGGREGATI	3.776.148,96	1.503.576,90	79.101.342,08	670.107.884,56	0,00	0,00	75.000,00	0,00	1.295.251,75	897.957,43	756.757.161,68

**PROSPETTO DELLE SPESE DI BILANCIO PER MISSIONI, PROGRAMMI E MACROAGGREGATI
SPESE IN CONTO CAPITALE E SPESE PER INCREMENTO DI ATTIVITA' FINANZIARIE
IMPEGNI**

Esercizio finanziario 2015

	MISSIONI E PROGRAMMI \ MACROAGGREGATI						Totale SPESE IN CONTO CAPITALE				Totale SPESE PER INCREMENTO ATTIVITA' FINANZIARIE			
	201	202	203	204	205	200	301	302	303	304	300			
	Tributi in conto capitale a carico dell'ente	Investimenti fissi lordi e acquisto di terreni	Contributi agli investimenti	Altri trasferimenti in conto capitale	Altre spese in conto capitale	Totale SPESE IN CONTO CAPITALE	Acquisizioni di attività finanziarie	Concessione crediti di breve termine	Concessione crediti di medio-lungo termine	Altre spese per incremento di attività finanziarie	Totale SPESE PER INCREMENTO ATTIVITA' FINANZIARIE			
01 MISSIONE 1 - Servizi istituzionali, generali e di gestione														
01 Organi istituzionali	0,00	699.260,00	0,00	0,00	0,00	699.260,00	0,00	0,00	0,00	0,00	0,00			
02 Segreteria generale	0,00	0,00	0,00	0,00	0,00	0,00	0,00	0,00	0,00	0,00	0,00			
03 Gestione economica, finanziaria, programmazione, provveditorato	0,00	191.837,47	0,00	0,00	0,00	191.837,47	0,00	0,00	0,00	0,00	0,00			
04 Gestione delle entrate tributarie e servizi fiscali	0,00	0,00	0,00	0,00	0,00	0,00	0,00	0,00	0,00	0,00	0,00			
05 Gestione dei beni demaniali e patrimoniali	0,00	3.303.645,25	0,00	0,00	0,00	3.303.645,25	0,00	0,00	0,00	0,00	0,00			
06 Ufficio tecnico	0,00	984.807,35	0,00	0,00	0,00	984.807,35	0,00	0,00	0,00	0,00	0,00			
07 Elezioni e consultazioni popolari - Anagrafe e stato civile	0,00	0,00	0,00	0,00	0,00	0,00	0,00	0,00	0,00	0,00	0,00			
08 Statistica e sistemi informativi	0,00	9.896.006,73	661.423,64	0,00	0,00	10.557.430,37	0,00	0,00	0,00	0,00	0,00			
09 Assistenza tecnico-amministrativa agli enti locali	0,00	0,00	0,00	0,00	0,00	0,00	0,00	0,00	0,00	0,00	0,00			
10 Risorse umane	0,00	58.279,64	0,00	0,00	0,00	58.279,64	0,00	0,00	0,00	0,00	0,00			
11 Altri servizi generali	0,00	0,00	0,00	0,00	0,00	0,00	0,00	0,00	0,00	0,00	0,00			
12 Politica regionale unitaria per i servizi istituzionali, generali e di gestione (solo per le Regioni)	0,00	1.619.361,52	296.324,58	0,00	0,00	1.915.686,10	0,00	0,00	0,00	0,00	0,00			
TOTALE MISSIONE 1 - Servizi istituzionali, generali e di gestione	0,00	16.753.197,96	957.748,22	0,00	0,00	17.710.946,18	0,00	0,00	0,00	0,00	0,00			
02 MISSIONE 2 - Giustizia														
01 Uffici giudiziari	0,00	0,00	0,00	0,00	0,00	0,00	0,00	0,00	0,00	0,00	0,00			
02 Casa circondariale e altri servizi	0,00	0,00	0,00	0,00	0,00	0,00	0,00	0,00	0,00	0,00	0,00			
03 Politica regionale unitaria per la giustizia (solo per le Regioni)	0,00	0,00	0,00	0,00	0,00	0,00	0,00	0,00	0,00	0,00	0,00			
TOTALE MISSIONE 2 - Giustizia	0,00	0,00	0,00	0,00	0,00	0,00	0,00	0,00	0,00	0,00	0,00			
03 MISSIONE 3 - Ordine pubblico e sicurezza														
01 Polizia locale e amministrativa	0,00	0,00	0,00	0,00	0,00	0,00	0,00	0,00	0,00	0,00	0,00			
02 Sistema integrato di sicurezza urbana	0,00	0,00	0,00	0,00	0,00	0,00	0,00	0,00	0,00	0,00	0,00			
03 Politica regionale unitaria per la giustizia (solo per le Regioni)	0,00	0,00	0,00	0,00	0,00	0,00	0,00	0,00	0,00	0,00	0,00			
TOTALE MISSIONE 3 - Ordine pubblico e sicurezza	0,00	0,00	0,00	0,00	0,00	0,00	0,00	0,00	0,00	0,00	0,00			
04 MISSIONE 4 - Istruzione e diritto allo studio														
01 Istruzione prescolastica	0,00	0,00	0,00	0,00	0,00	0,00	0,00	0,00	0,00	0,00	0,00			
02 Altri ordini di istruzione non universitaria	0,00	0,00	967.920,28	0,00	0,00	967.920,28	0,00	0,00	0,00	0,00	0,00			
03 Edilizia scolastica (solo per le Regioni)	0,00	0,00	0,00	0,00	0,00	0,00	0,00	0,00	0,00	0,00	0,00			
04 Istruzione universitaria	0,00	0,00	5.000.000,00	0,00	0,00	5.000.000,00	0,00	0,00	0,00	0,00	0,00			

**PROSPETTO DELLE SPESE DI BILANCIO PER MISSIONI, PROGRAMMI E MACROAGGREGATI
SPESE IN CONTO CAPITALE E SPESE PER INCREMENTO DI ATTIVITA' FINANZIARIE
IMPEGNI**

Esercizio finanziario 2015

	MISSIONI E PROGRAMMI \ MACROAGGREGATI				Investimenti fissi lordi e acquisto di terreni	Contributi agli investimenti	Altri trasferimenti in conto capitale	Altre spese in conto capitale	Totale SPESE IN CONTO CAPITALE	Acquisizioni di attività finanziarie	Concessione crediti di breve termine	Concessione crediti di medio-lungo termine	Altre spese per incremento di attività finanziarie	Totale SPESE PER INCREMENTO ATTIVITA' FINANZIARIE
	201	202	203	204										
05	MISSIONE 4 - Istruzione e diritto allo studio													
05	Istruzione tecnica superiore	0,00	0,00	0,00	0,00	0,00	0,00	0,00	0,00	0,00	0,00	0,00	0,00	0,00
06	Servizi ausiliari all'istruzione	0,00	0,00	0,00	0,00	0,00	0,00	0,00	0,00	0,00	0,00	0,00	0,00	0,00
07	Diritto allo studio	0,00	0,00	0,00	0,00	0,00	0,00	0,00	0,00	0,00	0,00	0,00	0,00	0,00
08	Politica regionale unitaria per l'istruzione e il diritto allo studio (solo per le Regioni)	0,00	0,00	1.989.590,37	0,00	1.989.590,37	0,00	0,00	1.989.590,37	0,00	0,00	0,00	0,00	0,00
	TOTALE MISSIONE 4 - Istruzione e diritto allo studio	0,00	0,00	7.957.510,65	0,00	7.957.510,65	0,00	0,00	7.957.510,65	0,00	0,00	0,00	0,00	0,00
06	MISSIONE 5 - Tutela e valorizzazione dei beni e delle attività culturali													
01	Valorizzazione dei beni di interesse storico	0,00	0,00	2.612.762,11	0,00	2.612.762,11	0,00	0,00	2.612.762,11	0,00	0,00	0,00	0,00	0,00
02	Attività culturali e interventi diversi nel settore culturale	0,00	83.773,61	680.000,00	0,00	763.773,61	0,00	0,00	763.773,61	0,00	2.265.120,00	0,00	0,00	2.265.120,00
03	Politica regionale unitaria per la tutela dei beni e delle attività culturali (solo per le Regioni)	0,00	0,00	3.130.308,35	0,00	3.130.308,35	0,00	0,00	3.130.308,35	0,00	0,00	0,00	0,00	0,00
	TOTALE MISSIONE 5 - Tutela e valorizzazione dei beni e delle attività culturali	0,00	83.773,61	6.423.070,46	0,00	6.506.844,07	0,00	0,00	6.506.844,07	0,00	2.265.120,00	0,00	0,00	2.265.120,00
06	MISSIONE 6 - Politiche giovanili, sport e tempo libero													
01	Sport e tempo libero	0,00	0,00	3.200.000,00	0,00	3.200.000,00	0,00	0,00	3.200.000,00	0,00	0,00	0,00	0,00	0,00
02	Gioventù	0,00	0,00	0,00	0,00	0,00	0,00	0,00	0,00	0,00	0,00	0,00	0,00	0,00
03	Politica regionale unitaria per i giovani, lo sport e il tempo libero (solo per le Regioni)	0,00	0,00	0,00	0,00	0,00	0,00	0,00	0,00	0,00	0,00	0,00	0,00	0,00
	TOTALE MISSIONE 6 - Politiche giovanili, sport e tempo libero	0,00	0,00	3.200.000,00	0,00	3.200.000,00	0,00	0,00	3.200.000,00	0,00	0,00	0,00	0,00	0,00
07	MISSIONE 7 - Turismo													
01	Sviluppo e la valorizzazione del turismo	0,00	0,00	1.901.861,14	0,00	1.901.861,14	0,00	0,00	1.901.861,14	0,00	0,00	0,00	0,00	0,00
02	Politica regionale unitaria per il turismo (solo per le Regioni)	0,00	81.681,50	9.192.104,25	0,00	9.273.785,75	0,00	0,00	9.273.785,75	0,00	0,00	0,00	0,00	0,00
	TOTALE MISSIONE 7 - Turismo	0,00	81.681,50	11.093.965,39	0,00	11.175.646,89	0,00	0,00	11.175.646,89	0,00	0,00	0,00	0,00	0,00
08	MISSIONE 8 - Assetto del territorio ed edilizia abitativa													
01	Urbanistica e assetto del territorio	0,00	370.413,16	50.000,00	0,00	420.413,16	0,00	0,00	420.413,16	0,00	0,00	0,00	0,00	0,00
02	Edilizia residenziale pubblica e locale e piani di edilizia economico-popolare	0,00	0,00	24.445.219,01	0,00	24.445.219,01	0,00	0,00	24.445.219,01	0,00	0,00	0,00	0,00	0,00
03	Politica regionale unitaria per l'assetto del territorio e l'edilizia abitativa (solo per le Regioni)	0,00	284.020,60	0,00	0,00	284.020,60	0,00	0,00	284.020,60	0,00	0,00	0,00	0,00	0,00
	TOTALE MISSIONE 8 - Assetto del territorio ed edilizia abitativa	0,00	654.433,76	24.495.219,01	0,00	25.149.652,77	0,00	0,00	25.149.652,77	0,00	0,00	0,00	0,00	0,00
09	MISSIONE 9 - Sviluppo sostenibile e tutela del territorio e dell'ambiente													
01	Difesa del suolo	0,00	1.259.438,66	25.891.425,10	0,00	27.150.863,76	0,00	0,00	27.150.863,76	0,00	0,00	0,00	0,00	0,00
02	Tutela, valorizzazione e recupero ambientale	0,00	46.112,34	305.000,00	0,00	351.112,34	0,00	0,00	351.112,34	0,00	0,00	0,00	0,00	0,00
03	Rifiuti	0,00	0,00	1.000.000,00	0,00	1.000.000,00	0,00	0,00	1.000.000,00	0,00	0,00	0,00	0,00	0,00

**PROSPETTO DELLE SPESE DI BILANCIO PER MISSIONI, PROGRAMMI E MACROAGGREGATI
SPESE IN CONTO CAPITALE E SPESE PER INCREMENTO DI ATTIVITA' FINANZIARIE**

IMPEGNI

Esercizio finanziario 2015

	Tributi in conto capitale a carico dell'ente		Investimenti fissi lordi e acquisto di terreni	Contributi agli investimenti	Altri trasferimenti in conto capitale	Altre spese in conto capitale	Totale SPESE IN CONTO CAPITALE	Acquisizioni di attività finanziarie	Concessione crediti di breve termine	Concessione crediti di medio-lungo termine	Altre spese per incremento di attività finanziarie	Totale SPESE PER INCREMENTO ATTIVITA' FINANZIARIE
	201	202										
MISSIONI E PROGRAMMI \ MACROAGGREGATI												
03	0,00	0,00	0,00	8.031.522,72	500.000,00	0,00	8.531.522,72	0,00	0,00	0,00	0,00	0,00
TOTALE MISSIONE 16 - Agricoltura, politiche agroalimentari e pesca												
17	0,00	0,00	0,00	1.236.157,72	0,00	0,00	1.236.157,72	0,00	0,00	0,00	0,00	0,00
MISSIONE 17 - Energia e diversificazione delle fonti energetiche												
01	0,00	0,00	0,00	1.236.157,72	0,00	0,00	1.236.157,72	0,00	0,00	0,00	0,00	0,00
Fonti energetiche												
02	0,00	0,00	0,00	856.286,25	0,00	0,00	856.286,25	0,00	0,00	0,00	0,00	0,00
Politica regionale unitaria per l'energia e la diversificazione delle fonti energetiche (solo per le Regioni)												
TOTALE MISSIONE 17 - Energia e diversificazione delle fonti energetiche												
18	0,00	0,00	0,00	564.400,00	0,00	0,00	564.400,00	0,00	0,00	676.218,48	0,00	676.218,48
MISSIONE 18 - Relazioni con le altre autonomie territoriali e locali												
01	0,00	0,00	0,00	564.400,00	0,00	0,00	564.400,00	0,00	0,00	676.218,48	0,00	676.218,48
Relazioni finanziarie con le altre autonomie territoriali												
02	0,00	0,00	0,00	0,00	0,00	0,00	0,00	0,00	0,00	0,00	0,00	0,00
Politica regionale unitaria per le relazioni finanziarie con le altre autonomie territoriali (solo per le Regioni)												
TOTALE MISSIONE 18 - Relazioni con le altre autonomie territoriali e locali												
19	0,00	0,00	0,00	374.424,76	0,00	0,00	374.424,76	0,00	0,00	0,00	0,00	0,00
MISSIONE 19 - Relazioni internazionali												
01	0,00	0,00	0,00	374.424,76	0,00	0,00	374.424,76	0,00	0,00	0,00	0,00	0,00
Relazioni internazionali e Cooperazione allo sviluppo												
02	0,00	44.486,08	44.486,08	6.760.175,65	0,00	0,00	6.804.661,73	0,00	0,00	0,00	0,00	0,00
Cooperazione territoriale (solo per le Regioni)												
TOTALE MISSIONE 19 - Relazioni internazionali												
20	0,00	0,00	0,00	0,00	0,00	0,00	0,00	0,00	0,00	0,00	0,00	0,00
MISSIONE 20 - Fondi e accantonamenti												
01	0,00	0,00	0,00	0,00	0,00	0,00	0,00	0,00	0,00	0,00	0,00	0,00
Fondo di riserva												
02	0,00	0,00	0,00	0,00	0,00	0,00	0,00	0,00	0,00	0,00	0,00	0,00
Fondo crediti di dubbia esigibilità												
03	0,00	0,00	0,00	0,00	0,00	0,00	0,00	0,00	0,00	0,00	0,00	0,00
Altri fondi												
TOTALE MISSIONE 20 - Fondi e accantonamenti												
50	0,00	0,00	0,00	0,00	0,00	0,00	0,00	0,00	0,00	0,00	0,00	0,00
MISSIONE 50 - Debito pubblico												
01	0,00	0,00	0,00	0,00	0,00	0,00	0,00	0,00	0,00	0,00	0,00	0,00
Quota interessi ammortamento mutui e prestiti obbligazionari												
02	0,00	0,00	0,00	0,00	0,00	0,00	0,00	0,00	0,00	0,00	0,00	0,00
Quota capitale ammortamento mutui e prestiti obbligazionari												
TOTALE MISSIONE 50 - Debito pubblico												
60	0,00	0,00	0,00	0,00	0,00	0,00	0,00	0,00	0,00	0,00	0,00	0,00
MISSIONE 60 - Anticipazioni finanziarie												
01	0,00	0,00	0,00	0,00	0,00	0,00	0,00	0,00	0,00	0,00	0,00	0,00
Restituzione anticipazioni di tesoreria												
TOTALE MISSIONE 60 - Anticipazioni finanziarie												
99	0,00	0,00	0,00	0,00	0,00	0,00	0,00	0,00	0,00	0,00	0,00	0,00
MISSIONE 99 - Servizi per conto terzi												
01	0,00	0,00	0,00	0,00	0,00	0,00	0,00	0,00	0,00	0,00	0,00	0,00
Servizi per conto terzi - Partite di giro												

**PROSPETTO DELLE SPESE DI BILANCIO PER MISSIONI, PROGRAMMI E MACROAGGREGATI
SPESE IN CONTO CAPITALE E SPESE PER INCREMENTO DI ATTIVITA' FINANZIARIE
IMPEGNI
Esercizio finanziario 2015**

	Esercizio finanziario 2015										Totale SPESE PER INCREMENTO ATTIVITA' FINANZIARIE						
	Totale SPESE IN CONTO CAPITALE	Altre spese in conto capitale	Altri trasferimenti in conto capitale	Contributi agli investimenti	Investimenti fissi lordi e acquisto di terreni	Tributi in conto capitale a carico dell'ente	201	202	203	204		205	200	Acquisizioni di attività finanziarie	Concessione crediti di breve termine	Concessione crediti di medio-lungo termine	Altre spese per incremento di attività finanziarie
MISSIONI E PROGRAMMI \ MACROAGGREGATI																	
02	Anticipazioni per il finanziamento del sistema sanitario nazionale	0,00	0,00	0,00	0,00	0,00	0,00	0,00	0,00	0,00	0,00	0,00	0,00	0,00	0,00	0,00	0,00
	TOTALE MISSIONE 99 - Servizi per conto terzi	0,00	0,00	0,00	0,00	0,00	0,00	0,00	0,00	0,00	0,00	0,00	0,00	0,00	0,00	0,00	0,00
	TOTALE MACROAGGREGATI	0,00	59.567.976,02	415.968.365,57	500.000,00	0,00	476.036.341,59	1.891,00	4.304.960,72	0,00	4.304.960,72	0,00	4.306.871,72				

**PROSPETTO DELLE SPESE DI BILANCIO PER MISSIONI, PROGRAMMI E MACROAGGREGATI
SPESE IN CONTO CAPITALE E SPESE PER INCREMENTO DI ATTIVITA' FINANZIARIE
PAGAMENTI IN C/COMPETENZA
Esercizio finanziario 2015**

MISSIONI E PROGRAMMI \ MACROAGGREGATI	Tributi in conto capitale a carico dell'ente	Investimenti fissi lordi e acquisto di terreni	Contributi agli investimenti	Altri trasferimenti in conto capitale	Altre spese in conto capitale	Totale SPESE IN CONTO CAPITALE	Acquisizioni di attività finanziarie	Concessione crediti di breve termine	Concessione crediti di medio-lungo termine	Altre spese per incremento di attività finanziarie	Totale SPESE PER INCREMENTO ATTIVITA' FINANZIARIE
	201	202	203	204	205	200	301	302	303	304	300
02	0,00	0,00	0,00	0,00	0,00	0,00	0,00	0,00	0,00	0,00	0,00
Anticipazioni per il finanziamento del sistema sanitario nazionale	0,00	0,00	0,00	0,00	0,00	0,00	0,00	0,00	0,00	0,00	0,00
TOTALE MISSIONE 99 - Servizi per conto terzi	0,00	0,00	0,00	0,00	0,00	0,00	0,00	0,00	0,00	0,00	0,00
TOTALE MACROAGGREGATI	0,00	46.969.923,35	179.015.329,39	0,00	0,00	225.985.252,74	0,00	0,00	3.046.338,48	0,00	3.046.338,48

**PROSPETTO DELLE SPESE DI BILANCIO PER MISSIONI, PROGRAMMI E MACROAGGREGATI
SPESE PER RIMBORSO DI PRESTITI E CHIUSURA ANTICIPAZIONI RICEVUTE DA ISTITUTO TESORIERE/CASSIERE
IMPEGNI
Esercizio finanziario 2015**

	Rimborso di titoli obbligazionari	Rimborso prestiti a breve termine	Rimborso mutui e altri finanziamenti a medio lungo termine	Rimborso di altre forme di indebitamento	Totale RIMBORSO PRESTITI	Chiusura Anticipazioni ricevute da Istituto tesoriere/cassiere	Totale CHIUSURA ANTICIPAZIONI RICEVUTE DA ISTITUTO TESORIERE/CASSIERE
	401	402	403	404	400	501	500
TOTALE MISSIONE 60 - Anticipazioni finanziarie	0,00	0,00	0,00	0,00	0,00	0,00	0,00
99 MISSIONE 99 - Servizi per conto terzi							
01 Servizi per conto terzi - Partite di giro	0,00	0,00	0,00	0,00	0,00	0,00	0,00
02 Anticipazioni per il finanziamento del sistema sanitario nazionale	0,00	0,00	0,00	0,00	0,00	0,00	0,00
TOTALE MISSIONE 99 - Servizi per conto terzi	0,00	0,00	0,00	0,00	0,00	0,00	0,00
TOTALE MACROAGGREGATI	40.801.014,46	0,00	72.143.176,46	0,00	112.944.190,92	0,00	0,00

**PROSPETTO DELLE SPESE DI BILANCIO PER MISSIONI, PROGRAMMI E MACROAGGREGATI
SPESE PER RIMBORSO DI PRESTITI E CHIUSURA ANTICIPAZIONI RICEVUTE DA ISTITUTO TESORIERE/CASSIERE
PAGAMENTI IN C/COMPETENZA
Esercizio finanziario 2015**

	MISSIONI E PROGRAMMI \ MACROAGGREGATI	Rimborso di titoli obbligazionari	Rimborso prestiti a breve termine	Rimborso mutui e altri finanziamenti a medio lungo termine	Rimborso di altre forme di indebitamento	Totale RIMBORSO PRESTITI	Chiusura Anticipazioni ricevute da Istituto tesoriere/cassiere	Totale CHIUSURA ANTICIPAZIONI RICEVUTE DA ISTITUTO TESORIERE/CASSIERE
		401	402	403	404	400	501	500
	TOTALE MISSIONE 60 - Anticipazioni finanziarie	0,00	0,00	0,00	0,00	0,00	0,00	0,00
99	MISSIONE 99 - Servizi per conto terzi							
01	Servizi per conto terzi - Partite di giro	0,00	0,00	0,00	0,00	0,00	0,00	0,00
02	Anticipazioni per il finanziamento del sistema sanitario nazionale	0,00	0,00	0,00	0,00	0,00	0,00	0,00
	TOTALE MISSIONE 99 - Servizi per conto terzi	0,00	0,00	0,00	0,00	0,00	0,00	0,00
	TOTALE MACROAGGREGATI	40.801.074,46	0,00	72.143.176,44	0,00	112.944.190,90	0,00	0,00

**PROSPETTO DELLE SPESE DI BILANCIO PER MISSIONI, PROGRAMMI E MACROAGGREGATI
SPESE PER SERVIZI PER CONTO TERZI E PARTITE DI GIRO - IMPEGNI
Esercizio finanziario 2015**

	Uscite per partite di giro		Uscite per conto terzi		Totale
	701	702	701	702	
MISSIONI E PROGRAMMI \ MACROAGGREGATI					700
99 MISSIONE 99 - Servizi per conto terzi					
01 Servizi per conto terzi - Partite di giro	342.108.106,60		11.416.749,73		353.524.856,33
02 Anticipazioni per il finanziamento del sistema sanitario nazionale	1.710.174.168,58		0,00		1.710.174.168,58
TOTALE MISSIONE 99 - Servizi per conto terzi	2.052.282.275,18		11.416.749,73		2.063.699.024,91
TOTALE MACROAGGREGATI	2.052.282.275,18		11.416.749,73		2.063.699.024,91

**PROSPETTO DELLE SPESE DI BILANCIO PER MISSIONI, PROGRAMMI E MACROAGGREGATI
SPESE PER SERVIZI PER CONTO TERZI E PARTITE DI GIRO - PAGAMENTI IN C/COMPETENZA
Esercizio finanziario 2015**

MISSIONI E PROGRAMMI \ MACROAGGREGATI		Uscite per partite di giro	Uscite per conto terzi	Totale
		701	702	700
99	MISSIONE 99 - Servizi per conto terzi			
01	Servizi per conto terzi - Partite di giro	328.292.521,01	1.899.453,43	330.191.974,44
02	Anticipazioni per il finanziamento del sistema sanitario nazionale	590.084.474,34	0,00	590.084.474,34
	TOTALE MISSIONE 99 - Servizi per conto terzi	918.376.995,35	1.899.453,43	920.276.448,78
	TOTALE MACROAGGREGATI	918.376.995,35	1.899.453,43	920.276.448,78

**PROSPETTO DELLE SPESE DI BILANCIO PER MISSIONI, PROGRAMMI E MACROAGGREGATI
SPESE PER SERVIZI PER CONTO TERZI E PARTITE DI GIRO - PAGAMENTI IN C/RESIDUI
Esercizio finanziario 2015**

MISSIONI PROGRAMMI \ MACROAGGREGATI		Uscite per partite di giro	Uscite per conto terzi	Totale
		701	702	700
99	MISSIONE 99 - Servizi per conto terzi			
01	Servizi per conto terzi - Partite di giro	6.178.003,78	1.681.146,52	7.859.150,30
02	Anticipazioni per il finanziamento del sistema sanitario nazionale	573.369.276,85	0,00	573.369.276,85
	TOTALE MISSIONE 99 - Servizi per conto terzi	579.547.280,63	1.681.146,52	581.228.427,15
	TOTALE MACROAGGREGATI	579.547.280,63	1.681.146,52	581.228.427,15

**PROSPETTO DELLE SPESE DI BILANCIO PER MISSIONI, PROGRAMMI E MACROAGGREGATI
SPESE PER SERVIZI PER CONTO TERZI E PARTITE DI GIRO - IMPEGNI
Esercizio finanziario 2015**

MISSIONI E PROGRAMMI \ MACROAGGREGATI	Uscite per partite di giro	Uscite per conto terzi	Totale
	701	702	700
99			
MISSIONE 99 - Servizi per conto terzi			
01 Servizi per conto terzi - Partite di giro	342.108.106,60	11.416.749,73	353.524.856,33
02 Anticipazioni per il finanziamento del sistema sanitario nazionale	1.710.174.168,58	0,00	1.710.174.168,58
TOTALE MISSIONE 99 - Servizi per conto terzi	2.052.282.275,18	11.416.749,73	2.063.699.024,91
TOTALE MACROAGGREGATI	2.052.282.275,18	11.416.749,73	2.063.699.024,91

**PROSPETTO DELLE SPESE DI BILANCIO PER MISSIONI, PROGRAMMI E MACROAGGREGATI
SPESE PER SERVIZI PER CONTO TERZI E PARTITE DI GIRO - PAGAMENTI IN C/COMPETENZA
Esercizio finanziario 2015**

MISSIONI E PROGRAMMI \ MACROAGGREGATI		Uscite per partite di giro	Uscite per conto terzi	Totale
		701	702	700
99	MISSIONE 99 - Servizi per conto terzi			
01	01 Servizi per conto terzi - Partite di giro	328.292.521,01	1.899.453,43	330.191.974,44
02	02 Anticipazioni per il finanziamento del sistema sanitario nazionale	590.084.474,34	0,00	590.084.474,34
	TOTALE MISSIONE 99 - Servizi per conto terzi	918.376.995,35	1.899.453,43	920.276.448,78
	TOTALE MACROAGGREGATI	918.376.995,35	1.899.453,43	920.276.448,78

**PROSPETTO DELLE SPESE DI BILANCIO PER MISSIONI, PROGRAMMI E MACROAGGREGATI
SPESE PER SERVIZI PER CONTO TERZI E PARTITE DI GIRO - PAGAMENTI IN C/RESIDUI
Esercizio finanziario 2015**

MISSIONI E PROGRAMMI \ MACROAGGREGATI		Uscite per partite di giro	Uscite per conto terzi	Totale
		701	702	700
99	MISSIONE 99 - Servizi per conto terzi			
01	01 Servizi per conto terzi - Partite di giro	6.178.003,79	1.681.146,52	7.859.150,30
02	02 Anticipazioni per il finanziamento del sistema sanitario nazionale	573.369.276,85	0,00	573.369.276,85
	TOTALE MISSIONE 99 - Servizi per conto terzi	579.547.280,63	1.681.146,52	581.228.427,15
	TOTALE MACROAGGREGATI	579.547.280,63	1.681.146,52	581.228.427,15

RIEPILOGO SPESE PER TITOLI E MACROAGGREGATI

TITOLI E MACROAGGREGATI DI SPESA		Impegni	di cui non ricorrenti	Pagamenti in c/competenza	Pagamenti in c/residui
TITOLO 1 - Spese correnti					
101	Redditi da lavoro dipendente	129.781.398,58	894.714,22	126.159.007,77	3.776.148,96
102	Imposte e tasse a carico dell'ente	11.112.516,33	267.707,32	9.750.513,74	1.503.576,90
103	Acquisto di beni e servizi	374.943.422,14	3.821.079,78	234.978.526,20	79.101.342,08
104	Trasferimenti correnti	7.903.474.518,40	214.049.997,72	6.907.363.335,24	670.107.884,56
105	Trasferimenti di tributi (solo per le Regioni)	0,00	0,00	0,00	0,00
106	Fondi perequativi (solo per le Regioni)	0,00	0,00	0,00	0,00
107	Interessi passivi	65.798.030,60	3.975.175,08	64.607.320,20	75.000,00
108	Altre spese per redditi da capitale	0,00	0,00	0,00	0,00
109	Rimborsi e poste correttive delle entrate	182.844.763,70	888.619,80	1.204.135,91	1.295.251,75
110	Altre spese correnti	29.284.640,76	27.964.622,49	1.446.665,65	897.957,43
	Totale TITOLO 1	8.697.239.290,51	251.861.916,41	7.345.509.504,71	756.757.161,68
TITOLO 2 - Spese in conto capitale					
201	Tributi in conto capitale a carico dell'ente	0,00	0,00	0,00	0,00
202	Investimenti fissi lordi e acquisto di terreni	59.567.976,02	57.695.123,40	46.969.923,35	21.082.550,59
203	Contributi agli investimenti	415.968.365,57	337.313.468,11	179.015.329,39	253.560.814,88
204	Altri trasferimenti in conto capitale	500.000,00	0,00	0,00	0,00
205	Altre spese in conto capitale	0,00	0,00	0,00	0,00
	Totale TITOLO 2	476.036.341,59	395.008.591,51	225.985.252,74	274.643.365,47
TITOLO 3 - Spese per incremento attività finanziarie					
301	Acquisizioni di attività finanziarie	1.891,00	1.891,00	0,00	335.561,84
302	Concessione crediti di breve termine	0,00	0,00	0,00	0,00
303	Concessione crediti di medio-lungo termine	4.304.980,72	4.304.980,72	3.046.338,48	2.000.000,00
304	Altre spese per incremento di attività finanziarie	0,00	0,00	0,00	0,00
	Totale TITOLO 3	4.306.871,72	4.306.871,72	3.046.338,48	2.335.561,84
TITOLO 4 - Rimborso Prestiti					
401	Rimborso di titoli obbligazionari	40.801.014,46	13.153.538,68	40.801.014,46	0,00
402	Rimborso prestiti a breve termine	0,00	0,00	0,00	0,00
403	Rimborso mutui e altri finanziamenti a medio lungo termine	72.143.176,46	11.134.836,24	72.143.176,44	0,00
404	Rimborso di altre forme di indebitamento	0,00	0,00	0,00	0,00
	Totale TITOLO 4	112.944.190,92	24.288.374,92	112.944.190,90	0,00
TITOLO 5 - Chiusura Anticipazioni ricevute da istituto tesoriere/cassiere					
501	Chiusura Anticipazioni ricevute da istituto tesoriere/cassiere	0,00	0,00	0,00	0,00
	Totale TITOLO 5	0,00	0,00	0,00	0,00
TITOLO 7 - Uscite per conto terzi e partite di giro					
701	Uscite per partite di giro	2.052.282.275,18	212.077.189,00	918.376.995,35	579.547.280,63
702	Uscite per conto terzi	11.416.749,73	1.529.935,56	1.899.453,43	1.681.146,52
	Totale TITOLO 7	2.063.699.024,91	213.607.124,56	920.276.448,78	581.228.427,15
	TOTALE TITOLI	11.354.225.719,65	889.072.879,12	8.607.761.735,61	1.614.964.516,14

**ACCERTAMENTI ASSUNTI NELL'ESERCIZIO DI RIFERIMENTO E NEGLI ESERCIZI PRECEDENTI IMPUTATI ALL'ANNO SUCCESSIVO CUI SI RIFERISCE IL RENDICONTO
E SEGUENTI**

	TITOLI E TIPOLOGIE DI ENTRATA	2016		2017		Anni successivi	
		Previsioni di competenza	Accertamenti	Previsioni di competenza del bilancio pluriennale	Accertamenti	Accertamenti	Accertamenti
	TITOLO 1 - Entrate correnti di natura tributaria, contributiva e perequativa						
10101	Imposte tasse e proventi assimilati	976.962.606,06	573.680,41	973.404.684,27	0,00	0,00	0,00
10102	Tributi destinati al finanziamento della sanità	6.762.530.000,00	0,00	6.762.530.000,00	0,00	0,00	0,00
10103	Tributi devoluti e regolati alle autonomie speciali	0,00	0,00	0,00	0,00	0,00	0,00
10104	Compartecipazioni di tributi	36.014.331,87	0,00	36.014.331,87	0,00	0,00	0,00
10301	Fondi perequativi da Amministrazioni Centrali	500.000.000,00	0,00	500.000.000,00	0,00	0,00	0,00
10000	Totale TITOLO 1	8.275.506.937,93	573.680,41	8.271.949.016,14	0,00	0,00	0,00
	TITOLO 2 - Trasferimenti correnti						
20101	Trasferimenti correnti da Amministrazioni pubbliche	492.129.559,87	13.200.378,15	466.888.723,20	1.874.872,68	0,00	0,00
20102	Trasferimenti correnti da Famiglie	0,00	0,00	0,00	0,00	0,00	0,00
20103	Trasferimenti correnti da Imprese	400.000,00	400.000,00	400.000,00	400.000,00	0,00	0,00
20104	Trasferimenti correnti da Istituzioni Sociali Private	0,00	0,00	0,00	0,00	0,00	0,00
20105	Trasferimenti correnti dall'Unione Europea e dal Resto del Mondo	92.051.834,62	19.418.276,70	78.188.030,22	4.702.715,31	0,00	0,00
20000	Totale TITOLO 2	584.581.394,49	33.018.654,85	545.476.753,42	6.977.587,99	0,00	0,00
	TITOLO 3 - Entrate extratributarie						
30100	Vendita di beni e servizi e proventi derivanti dalla gestione dei beni	24.048.275,68	2.281.890,83	24.048.275,68	1.786.877,64	19.156.795,80	0,00
30200	Proventi derivanti dall'attività di controllo e repressione delle irregolarità e degli illeciti	4.333.172,67	0,00	4.249.172,67	0,00	0,00	0,00
30300	Interessi attivi	820.035,66	272.927,70	820.023,77	106.389,92	234.815,02	0,00
30400	Altre entrate da redditi da capitale	250.000,00	0,00	250.000,00	0,00	0,00	0,00
30500	Rimborsi e altre entrate correnti	5.884.647,78	6.159.152,25	5.405.408,62	2.424.783,59	3.265.558,94	0,00
30000	Totale TITOLO 3	35.336.131,79	8.713.970,78	34.772.880,74	4.318.051,15	22.657.169,76	0,00
	TITOLO 4 - Entrate in conto capitale						
40100	Tributi in conto capitale	0,00	0,00	0,00	0,00	0,00	0,00
40200	Contributi agli investimenti	339.290.560,34	222.173.650,40	153.484.064,10	54.570.540,22	5.284.828,29	0,00
40300	Altri trasferimenti in conto capitale	0,00	0,00	0,00	0,00	0,00	0,00
40400	Entrate da alienazione di beni materiali e immateriali	2.263.183,16	252.691,92	2.115.500,00	105.008,76	183.938,88	0,00
40500	Altre entrate in conto capitale	46.214,57	17.968,36	41.460,46	6.440,32	0,00	0,00
40000	Totale TITOLO 4	341.599.958,07	222.444.310,68	155.641.024,56	54.681.989,30	5.468.767,17	0,00

	TITOLI E TIPOLOGIE DI ENTRATA				2016		2017		Anni successivi	
	Previsioni di competenza		Accertamenti	Previsioni di competenza del bilancio pluriennale		Accertamenti	Accertamenti			
	TITOLO 5 - Entrate da riduzione di attività finanziarie									
50100	Tipologia 100: Alienazione di attività finanziarie	0,00	0,00	0,00	0,00	0,00	0,00	0,00	0,00	0,00
50200	Riscossione di crediti di breve termine	0,00	0,00	1.300.000,00	1.300.000,00	1.300.000,00	1.300.000,00	0,00	0,00	0,00
50300	Riscossione crediti di medio-lungo termine	16.735.236,30	11.074.630,98	218.067,18	218.067,18	3.289.516,85	3.289.516,85	5.564.070,76	5.564.070,76	5.564.070,76
50400	Altre entrate per riduzione di attività finanziarie	0,00	0,00	0,00	0,00	0,00	0,00	0,00	0,00	0,00
50000	Totale TITOLO 5	16.735.236,30	11.074.630,98	1.518.067,18	1.518.067,18	4.589.516,85	4.589.516,85			
	TITOLO 6 - Accensione prestiti									
60100	Emissione di titoli obbligazionari	0,00	0,00	0,00	0,00	0,00	0,00	0,00	0,00	0,00
60200	Accensione Prestiti a breve termine	0,00	0,00	0,00	0,00	0,00	0,00	0,00	0,00	0,00
60300	Accensione Mutui e altri finanziamenti a medio lungo termine	0,00	0,00	0,00	0,00	0,00	0,00	0,00	0,00	0,00
60400	Altre forme di indebitamento	0,00	0,00	0,00	0,00	0,00	0,00	0,00	0,00	0,00
60000	Totale TITOLO 6	0,00	0,00	0,00	0,00	0,00	0,00			
	TITOLO 7 - Anticipazioni da istituto tesoriere/cassiere									
70100	Anticipazioni da istituto tesoriere/cassiere	0,00	0,00	0,00	0,00	0,00	0,00	0,00	0,00	0,00
70000	Totale TITOLO 7	0,00	0,00	0,00	0,00	0,00	0,00			
	TITOLO 9 - Entrate per conto terzi e partite di giro									
90100	Entrate per partite di giro	0,00	0,00	0,00	0,00	0,00	0,00	0,00	0,00	0,00
90200	Entrate per conto terzi	159.010,46	0,00	44.118,10	44.118,10	0,00	0,00	0,00	0,00	0,00
90000	Totale TITOLO 9	159.010,46	0,00	44.118,10	44.118,10	0,00	0,00			
	TOTALE ACCERTAMENTI	9.253.918.669,04	275.825.247,70	9.009.401.860,14	9.009.401.860,14	70.567.145,29	70.567.145,29			33.690.007,69

**IMPEGNI ASSUNTI NELL'ESERCIZIO DI RIFERIMENTO E NEGLI ESERCIZI PRECEDENTI IMPUTATI ALL'ANNO SUCCESSIVO CUI SI RIFERISCE IL RENDICONTO E
Allegato g)**

	TITOLI E MACROAGGREGATI DI SPESA				2016		2017		Anni successivi	
	Previsioni di competenza		Impegni		Previsioni di competenza del bilancio pluriennale		Impegni		Impegni	
	TITOLO 1 - Spese correnti									
101	Redditi da lavoro dipendente	209.556.547,62	9.185.636,43	199.690.167,60	2.168,40	818,14				
102	Imposte e tasse a carico dell'ente	18.675.691,82	4.766.002,84	13.236.616,62	18.775,21	0,00				
103	Acquisto di beni e servizi	443.686.530,78	75.729.066,93	414.805.201,90	32.561.524,13	100.584.753,05				
104	Trasferimenti correnti	7.286.306.381,86	208.437.120,10	7.202.714.192,90	16.132.806,31	506.897,20				
105	Trasferimenti di tributi (solo per le Regioni)	0,00	0,00	0,00	0,00	0,00				
106	Fondi perequativi (solo per le Regioni)	0,00	0,00	0,00	0,00	0,00				
107	Interessi passivi	85.399.164,80	0,00	79.736.881,77	0,00	0,00				
108	Altre spese per redditi da capitale	0,00	0,00	0,00	0,00	0,00				
109	Rimborsi e poste correttive delle entrate	502.480.448,19	882.690,59	502.325.606,00	147.598,40	0,00				
110	Altre spese correnti	311.478.962,59	35.695.481,73	302.677.326,80	1.012.246,73	506.123,38				
100	Totale TITOLO 1	8.864.583.727,66	334.695.998,62	8.715.185.993,59	49.875.119,18	101.598.591,77				
	TITOLO 2 - Spese in conto capitale									
201	Tributi in conto capitale a carico dell'ente	0,00	0,00	0,00	0,00	0,00				
202	Investimenti fissi lordi e acquisto di terreni	22.846.581,54	12.072.605,13	8.439.923,50	7.525.035,50	1.624.119,00				
203	Contributi agli investimenti	680.910.828,99	523.822.338,89	240.886.347,78	109.891.523,06	39.225.690,39				
204	Altri trasferimenti in conto capitale	36.102.989,43	1.510.000,00	25.649.434,74	2.500.000,00	0,00				
205	Altre spese in conto capitale	50.000,00	0,00	50.000,00	0,00	0,00				
200	Totale TITOLO 2	739.910.399,96	537.404.944,02	275.025.706,02	119.916.558,56	40.849.809,39				

	TITOLI E MACROAGGREGATI DI SPESA		2016		2017		Anni successivi	
			Previsioni di competenza	Impegni	Previsioni di competenza del bilancio pluriennale	Impegni	Impegni	
	TITOLO 3 - Spese per incremento attività finanziarie							
301	Acquisizioni di attività finanziarie	0,00	0,00	0,00	0,00	0,00	0,00	0,00
302	Concessione crediti di breve termine	0,00	0,00	0,00	0,00	0,00	0,00	0,00
303	Concessione crediti di medio-lungo termine	10.000.000,00	0,00	0,00	0,00	0,00	0,00	0,00
304	Altre spese per incremento di attività finanziarie	0,00	0,00	0,00	0,00	0,00	0,00	0,00
300	Totale TITOLO 3	10.000.000,00	0,00	0,00	0,00	0,00	0,00	0,00
	TITOLO 4 - Rimborso prestiti							
401	Rimborso di titoli obbligazionari	41.544.934,65	0,00	0,00	28.233.000,00	0,00	0,00	0,00
402	Rimborso prestiti a breve termine	0,00	0,00	0,00	0,00	0,00	0,00	0,00
403	Rimborso mutui e altri finanziamenti a medio lungo termine	83.985.507,78	0,00	0,00	74.040.063,73	0,00	0,00	0,00
404	Rimborso di altre forme di indebitamento	0,00	0,00	0,00	0,00	0,00	0,00	0,00
400	Totale TITOLO 4	125.530.442,43	0,00	0,00	102.273.063,73	0,00	0,00	0,00
	TITOLO 5 - Chiusura anticipazioni ricevute da istituto tesoriere/cassiere							
501	Chiusura Anticipazioni ricevute da istituto tesoriere/cassiere	0,00	0,00	0,00	0,00	0,00	0,00	0,00
500	Totale TITOLO 5	0,00	0,00	0,00	0,00	0,00	0,00	0,00
	TITOLO 7 - Uscite per conto terzi e partite di giro							
701	Uscite per partite di giro	0,00	0,00	0,00	0,00	0,00	0,00	0,00
702	Uscite per conto terzi	159.010,46	159.010,46	159.010,46	44.118,10	44.118,09	0,00	0,00
700	Totale TITOLO 7	159.010,46	159.010,46	159.010,46	44.118,10	44.118,09	0,00	0,00
	TOTALE IMPEGNI	9.740.183.580,51	872.259.953,10	9.092.528.881,44	169.835.795,83	142.448.401,16		

Allegato i) al Rendiconto - Politica regionale unitaria
CONTO DEL BILANCIO - GESTIONE DELLE SPESE
RIPARTIZIONE PER MISSIONI e PROGRAMMI DELLA POLITICA REGIONALE UNITARIA

MISSIONE, PROGRAMMA, TITOLO	DENOMINAZIONE	RESIDUI PASSIVI AL 1/1/2012 (RS)		PAGAMENTI IN C/RESIDUI (PR)		RIACCERTAMENTO RESIDUI (R)		RESIDUI PASSIVI DA ESERCIZI PRECEDENTI (EP=RS-PR+R)	
		PREVISIONI DEFINITIVE DI COMPETENZA (CP)	PREVISIONI DEFINITIVE DI C/COMPETENZA (PC)	PAGAMENTI IN C/COMPETENZA (PC)	IMPEGNI (I)	ECONOMIE DI COMPETENZA (ECP=CP-I-FPV)			
		PREVISIONI DEFINITIVE DI CASSA (CS)		TOTALE PAGAMENTI (TP=PR+PC)		FONDO PLURIENNALE VINCOLATO (FPV)		TOTALE RESIDUI PASSIVI DA RIPORTARE (TR=EP+EC)	
MISSIONE 01 Servizi istituzionali, generali e di gestione									
0101 Programma 01 Organi istituzionali									
TITOLO 1	Spese correnti	RS	0,00	PR	0,00	R	0,00	EP	0,00
		CP	0,00	PC	0,00	I	0,00	EC	0,00
		CS	0,00	TP	0,00	FPV	0,00	TR	0,00
TITOLO 2	Spese in conto capitale	RS	0,00	PR	0,00	R	0,00	EP	0,00
		CP	0,00	PC	0,00	I	0,00	EC	0,00
		CS	0,00	TP	0,00	FPV	0,00	TR	0,00
Totale Programma	01 Organi istituzionali	RS	0,00	PR	0,00	R	0,00	EP	0,00
		CP	0,00	PC	0,00	I	0,00	EC	0,00
		CS	0,00	TP	0,00	FPV	0,00	TR	0,00
0102 Programma 02 Segreteria generale									
TITOLO 1	Spese correnti	RS	0,00	PR	0,00	R	0,00	EP	0,00
		CP	0,00	PC	0,00	I	0,00	EC	0,00
		CS	0,00	TP	0,00	FPV	0,00	TR	0,00
TITOLO 2	Spese in conto capitale	RS	0,00	PR	0,00	R	0,00	EP	0,00
		CP	0,00	PC	0,00	I	0,00	EC	0,00
		CS	0,00	TP	0,00	FPV	0,00	TR	0,00
Totale Programma	02 Segreteria generale	RS	0,00	PR	0,00	R	0,00	EP	0,00
		CP	0,00	PC	0,00	I	0,00	EC	0,00
		CS	0,00	TP	0,00	FPV	0,00	TR	0,00
0103 Programma 03 Gestione economica, finanziaria, programmazione, provveditorato									
TITOLO 1	Spese correnti	RS	0,00	PR	0,00	R	0,00	EP	0,00
		CP	0,00	PC	0,00	I	0,00	EC	0,00
		CS	0,00	TP	0,00	FPV	0,00	TR	0,00

Allegato i) al Rendiconto - Politica regionale unitaria

CONTO DEL BILANCIO - GESTIONE DELLE SPESE
RIPARTIZIONE PER MISSIONI e PROGRAMMI DELLA POLITICA REGIONALE UNITARIA

MISSIONE, PROGRAMMA, TITOLO	DENOMINAZIONE	RESIDUI PASSIVI AL 1/1/2012 (RS)			PAGAMENTI IN C/RESIDUI (PR)			RIACCERTAMENTO RESIDUI (R)			RESIDUI PASSIVI DA ESERCIZI PRECEDENTI (EP-RS-PR-R)		
		PREVISIONI DEFINITIVE DI COMPETENZA (CP)			PAGAMENTI IN C/COMPETENZA (PC)			IMPEGNI (I)			RESIDUI PASSIVI DA ESERCIZIO DI COMPETENZA (EC= I - PC)		
		RS	CP	CS	PR	PC	TP	R	I	FPV	ECP	EP	EC
TITOLO 2	Spese in conto capitale	0,00	0,00	0,00	0,00	0,00	0,00	0,00	0,00	0,00	0,00	0,00	0,00
		CP	0,00	0,00	PC	0,00	I	0,00	ECP	0,00	EP	0,00	TR
		CS	0,00	0,00	TP	0,00	FPV	0,00					
TITOLO 3	Spese per incremento di attività finanziarie	0,00	0,00	0,00	0,00	0,00	0,00	0,00	0,00	0,00	0,00	0,00	0,00
		RS	0,00	0,00	PR	0,00	R	0,00	ECP	0,00	EP	0,00	TR
		CP	0,00	0,00	PC	0,00	I	0,00			EC	0,00	
		CS	0,00	0,00	TP	0,00	FPV	0,00			TR	0,00	
Totale Programma	Gestione economica, finanziaria, programmazione, provveditorato	0,00	0,00	0,00	0,00	0,00	0,00	0,00	0,00	0,00	0,00	0,00	0,00
		RS	0,00	0,00	PR	0,00	R	0,00	ECP	0,00	EP	0,00	TR
		CP	0,00	0,00	PC	0,00	I	0,00			EC	0,00	
		CS	0,00	0,00	TP	0,00	FPV	0,00			TR	0,00	
0104	Programma	Gestione delle entrate tributarie e servizi fiscali											
TITOLO 1	Spese correnti	0,00	0,00	0,00	0,00	0,00	0,00	0,00	0,00	0,00	0,00	0,00	0,00
		RS	0,00	0,00	PR	0,00	R	0,00	ECP	0,00	EP	0,00	TR
		CP	0,00	0,00	PC	0,00	I	0,00			EC	0,00	
		CS	0,00	0,00	TP	0,00	FPV	0,00			TR	0,00	
TITOLO 2	Spese in conto capitale	0,00	0,00	0,00	0,00	0,00	0,00	0,00	0,00	0,00	0,00	0,00	0,00
		RS	0,00	0,00	PR	0,00	R	0,00	ECP	0,00	EP	0,00	TR
		CP	0,00	0,00	PC	0,00	I	0,00			EC	0,00	
		CS	0,00	0,00	TP	0,00	FPV	0,00			TR	0,00	
Totale Programma	Gestione delle entrate tributarie e servizi fiscali	0,00	0,00	0,00	0,00	0,00	0,00	0,00	0,00	0,00	0,00	0,00	0,00
		RS	0,00	0,00	PR	0,00	R	0,00	ECP	0,00	EP	0,00	TR
		CP	0,00	0,00	PC	0,00	I	0,00			EC	0,00	
		CS	0,00	0,00	TP	0,00	FPV	0,00			TR	0,00	
0105	Programma	Gestione dei beni demaniali e patrimoniali											
TITOLO 1	Spese correnti	0,00	0,00	0,00	0,00	0,00	0,00	0,00	0,00	0,00	0,00	0,00	0,00
		RS	0,00	0,00	PR	0,00	R	0,00	ECP	0,00	EP	0,00	TR
		CP	0,00	0,00	PC	0,00	I	0,00			EC	0,00	
		CS	0,00	0,00	TP	0,00	FPV	0,00			TR	0,00	
TITOLO 2	Spese in conto capitale	0,00	0,00	0,00	0,00	0,00	0,00	0,00	0,00	0,00	0,00	0,00	0,00
		RS	0,00	0,00	PR	0,00	R	0,00	ECP	0,00	EP	0,00	TR
		CP	0,00	0,00	PC	0,00	I	0,00			EC	0,00	
		CS	0,00	0,00	TP	0,00	FPV	0,00			TR	0,00	

Allegato i) al Rendiconto - Politica regionale unitaria

CONTO DEL BILANCIO - GESTIONE DELLE SPESE
RIPARTIZIONE PER MISSIONI e PROGRAMMI DELLA POLITICA REGIONALE UNITARIA

MISSIONE, PROGRAMMA, TITOLO	DENOMINAZIONE	RESIDUI PASSIVI AL 1/1/2012 (RS)			PAGAMENTI IN C/RESIDUI (PR)			PAGAMENTI IN C/COMPETENZA (PC)			PAGAMENTI IN C/COMPETENZA (CP)			PAGAMENTI IN C/COMPETENZA (CS)			RIACCERTAMENTO RESIDUI (R)			IMPEGNI (I)			FONDO PLURIENNALE VINCULATO (FPV)			ECONOMIE DI COMPETENZA (ECP=CP-I-FPV)			RESIDUI PASSIVI DA ESERCIZI PRECEDENTI (EP=RS-PR+R)			RESIDUI PASSIVI DA ESERCIZIO DI COMPETENZA (EC=I-PC)			TOTALE RESIDUI PASSIVI DA RIPORTARE (TR=EP+EC)		
		RS	CP	CS	PR	PC	TP	PR	PC	TP	RS	CP	CS	R	I	FPV	R	I	FPV	ECP	EP	EC	TR	ECP	EP	EC	TR	ECP	EP	EC	TR						
		0,00	0,00	0,00	0,00	0,00	0,00	0,00	0,00	0,00	0,00	0,00	0,00	0,00	0,00	0,00	0,00	0,00	0,00	0,00	0,00	0,00	0,00	0,00	0,00	0,00	0,00	0,00	0,00	0,00	0,00						
Totale Programma	05 Gestione dei beni demaniali e patrimoniali	RS	CP	CS	PR	PC	TP	PR	PC	TP	RS	CP	CS	R	I	FPV	R	I	FPV	ECP	EP	EC	TR	ECP	EP	EC	TR	ECP	EP	EC	TR						
0106	Programma	06	Ufficio tecnico																																		
Titolo 1	Spese correnti	RS	CP	CS	PR	PC	TP	PR	PC	TP	RS	CP	CS	R	I	FPV	R	I	FPV	ECP	EP	EC	TR	ECP	EP	EC	TR	ECP	EP	EC	TR						
Totale Programma	06 Ufficio tecnico	RS	CP	CS	PR	PC	TP	PR	PC	TP	RS	CP	CS	R	I	FPV	R	I	FPV	ECP	EP	EC	TR	ECP	EP	EC	TR	ECP	EP	EC	TR						
0107	Programma	07	Elezioni e consultazioni popolari - Anagrafe e stato civile																																		
Titolo 1	Spese correnti	RS	CP	CS	PR	PC	TP	PR	PC	TP	RS	CP	CS	R	I	FPV	R	I	FPV	ECP	EP	EC	TR	ECP	EP	EC	TR	ECP	EP	EC	TR						
Totale Programma	07 Elezioni e consultazioni popolari - Anagrafe e stato civile	RS	CP	CS	PR	PC	TP	PR	PC	TP	RS	CP	CS	R	I	FPV	R	I	FPV	ECP	EP	EC	TR	ECP	EP	EC	TR	ECP	EP	EC	TR						
0108	Programma	08	Statistica e sistemi informativi																																		
Titolo 1	Spese correnti	RS	CP	CS	PR	PC	TP	PR	PC	TP	RS	CP	CS	R	I	FPV	R	I	FPV	ECP	EP	EC	TR	ECP	EP	EC	TR	ECP	EP	EC	TR						
Totale Programma	08 Statistica e sistemi informativi	RS	CP	CS	PR	PC	TP	PR	PC	TP	RS	CP	CS	R	I	FPV	R	I	FPV	ECP	EP	EC	TR	ECP	EP	EC	TR	ECP	EP	EC	TR						

Allegato i) al Rendiconto - Politica regionale unitaria

CONTO DEL BILANCIO - GESTIONE DELLE SPESE
RIPARTIZIONE PER MISSIONI e PROGRAMMI DELLA POLITICA REGIONALE UNITARIA

MISSIONE, PROGRAMMA, TITOLO	DENOMINAZIONE	RESIDUI PASSIVI AL 1/1/2012 (RS)			PAGAMENTI IN C/RESIDUI (PR)			RIACCERTAMENTO RESIDUI (R)			RESIDUI PASSIVI DA ESERCIZI PRECEDENTI (EP-RS-PR-R)			
		PREVISIONI DEFINITIVE DI COMPETENZA (CP)			PAGAMENTI IN C/COMPETENZA (PC)			IMPEGNI (I)			RESIDUI PASSIVI DA ESERCIZIO DI COMPETENZA (EC= I - PC)			
		RS	CP	CS	PR	PC	TP	R	I	FPV	ECP	EP	EC	TR
Totale Programma	08	Statistica e sistemi informativi	0,00	0,00	0,00	0,00	0,00	0,00	0,00	0,00	0,00	0,00	0,00	0,00
			CP	0,00	0,00	0,00	0,00	0,00	0,00	0,00	0,00	0,00	0,00	0,00
			CS	0,00	0,00	0,00	0,00	0,00	0,00	0,00	0,00	0,00	0,00	0,00
0109	Programma	09	Assistenza tecnico-amministrativa agli enti locali											
		Titolo 1	Spese correnti	RS	0,00	0,00	0,00	PR	0,00	0,00	R	0,00	0,00	0,00
				CP	0,00	0,00	0,00	PC	0,00	0,00	FPV	0,00	0,00	0,00
				CS	0,00	0,00	0,00	TP	0,00	0,00	0,00	0,00	0,00	0,00
		Titolo 2	Spese in conto capitale	RS	0,00	0,00	0,00	PR	0,00	0,00	R	0,00	0,00	0,00
				CP	0,00	0,00	0,00	PC	0,00	0,00	I	0,00	0,00	0,00
				CS	0,00	0,00	0,00	TP	0,00	0,00	FPV	0,00	0,00	0,00
Totale Programma	09	Assistenza tecnico-amministrativa agli enti locali		RS	0,00	0,00	0,00	PR	0,00	0,00	R	0,00	0,00	0,00
				CP	0,00	0,00	0,00	PC	0,00	0,00	I	0,00	0,00	0,00
				CS	0,00	0,00	0,00	TP	0,00	0,00	FPV	0,00	0,00	0,00
0110	Programma	10	Risorse umane											
		Titolo 1	Spese correnti	RS	0,00	0,00	0,00	PR	0,00	0,00	R	0,00	0,00	0,00
				CP	0,00	0,00	0,00	PC	0,00	0,00	I	0,00	0,00	0,00
				CS	0,00	0,00	0,00	TP	0,00	0,00	FPV	0,00	0,00	0,00
		Titolo 2	Spese in conto capitale	RS	0,00	0,00	0,00	PR	0,00	0,00	R	0,00	0,00	0,00
				CP	0,00	0,00	0,00	PC	0,00	0,00	I	0,00	0,00	0,00
				CS	0,00	0,00	0,00	TP	0,00	0,00	FPV	0,00	0,00	0,00

Allegato i) al Rendiconto - Politica regionale unitaria
CONTO DEL BILANCIO - GESTIONE DELLE SPESE
RIPARTIZIONE PER MISSIONI e PROGRAMMI DELLA POLITICA REGIONALE UNITARIA

MISSIONE, PROGRAMMA, TITOLO	DENOMINAZIONE	RESIDUI PASSIVI AL 1/1/2012 (RS)			PAGAMENTI IN C/RESIDUI (PR)			RIACCERTAMENTO RESIDUI (R)			RESIDUI PASSIVI DA ESERCIZI PRECEDENTI (EP=RS-PR+R)			
		PREVISIONI DEFINITIVE DI COMPETENZA (CP)			PAGAMENTI IN C/COMPETENZA (PC)			IMPEGNI (I)			RESIDUI PASSIVI DA ESERCIZIO DI COMPETENZA (EC= I - PC)			
		RS	CP	CS	PR	PC	TP	R	I	FPV	ECP	EP	EC	TR
Totale Programma	10	Risorse umane	0,00	0,00	0,00	0,00	0,00	0,00	0,00	0,00	0,00	0,00	0,00	0,00
0111	Programma	11	Altri servizi generali											
Titolo 1		Spese correnti	RS	0,00	PR	0,00	R	0,00				EP	0,00	
			CP	0,00	PC	0,00	I	0,00				EC	0,00	
			CS	0,00	TP	0,00	FPV	0,00		ECP	0,00	TR	0,00	
Titolo 2		Spese in conto capitale	RS	0,00	PR	0,00	R	0,00				EP	0,00	
			CP	0,00	PC	0,00	I	0,00				EC	0,00	
			CS	0,00	TP	0,00	FPV	0,00		ECP	0,00	TR	0,00	
Totale Programma	11	Altri servizi generali	RS	0,00	PR	0,00	R	0,00				EP	0,00	
			CP	0,00	PC	0,00	I	0,00				EC	0,00	
			CS	0,00	TP	0,00	FPV	0,00		ECP	0,00	TR	0,00	
TOTALE MISSIONE 01														
Servizi istituzionali, generali e di gestione														
			RS	0,00	PR	0,00	R	0,00				EP	0,00	
			CP	0,00	PC	0,00	I	0,00				EC	0,00	
			CS	0,00	TP	0,00	FPV	0,00		ECP	0,00	TR	0,00	
MISSIONE 02 Giustizia														
0201	Programma	01	Uffici giudiziari											
Titolo 1		Spese correnti	RS	0,00	PR	0,00	R	0,00				EP	0,00	
			CP	0,00	PC	0,00	I	0,00				EC	0,00	
			CS	0,00	TP	0,00	FPV	0,00		ECP	0,00	TR	0,00	
Titolo 2		Spese in conto capitale	RS	0,00	PR	0,00	R	0,00				EP	0,00	
			CP	0,00	PC	0,00	I	0,00				EC	0,00	
			CS	0,00	TP	0,00	FPV	0,00		ECP	0,00	TR	0,00	
Totale Programma	01	Uffici giudiziari	RS	0,00	PR	0,00	R	0,00				EP	0,00	
			CP	0,00	PC	0,00	I	0,00				EC	0,00	
			CS	0,00	TP	0,00	FPV	0,00		ECP	0,00	TR	0,00	
0202	Programma	02	Casa circondariale e altri servizi											
Titolo 1		Spese correnti	RS	0,00	PR	0,00	R	0,00				EP	0,00	
			CP	0,00	PC	0,00	I	0,00				EC	0,00	
			CS	0,00	TP	0,00	FPV	0,00		ECP	0,00	TR	0,00	

Allegato i) al Rendiconto - Politica regionale unitaria

**CONTO DEL BILANCIO - GESTIONE DELLE SPESE
RIPARTIZIONE PER MISSIONI e PROGRAMMI DELLA POLITICA REGIONALE UNITARIA**

MISSIONE, PROGRAMMA, TITOLO	DENOMINAZIONE	RESIDUI PASSIVI AL 1/1/2012 (RS)		PAGAMENTI IN C/RESIDUI (PR)		RIACCERTAMENTO RESIDUI (R)		RESIDUI PASSIVI DA ESERCIZI PRECEDENTI (EP-RS-PR-R)	
		PREVISIONI DEFINITIVE DI COMPETENZA (CP)		PAGAMENTI IN C/COMPETENZA (PC)		IMPEGNI (I)			ECONOMIE DI COMPETENZA (ECP=CP-I-FPV)
		PREVISIONI DEFINITIVE DI CASSA (CS)		TOTALE PAGAMENTI (TP=PR+PC)		FONDO PLURIENNALE VINCULATO (FPV)			
		RS	CP	PR	PC	R	I	EP	
Titolo 2	Spese in conto capitale	0,00	0,00	0,00	0,00	0,00	0,00	0,00	
		CP	0,00	PC	0,00	I	0,00	EC	
		CS	0,00	TP	0,00	FPV	0,00	TR	
Totale Programma	02 Casa circondariale e altri servizi	RS	0,00	PR	0,00	R	0,00	EP	
		CP	0,00	PC	0,00	I	0,00	EC	
		CS	0,00	TP	0,00	FPV	0,00	TR	
TOTALE MISSIONE 02	Giustizia	RS	0,00	PR	0,00	R	0,00	EP	
		CP	0,00	PC	0,00	I	0,00	EC	
		CS	0,00	TP	0,00	FPV	0,00	TR	
MISSIONE 03 Ordine pubblico e sicurezza									
Programma 01 Polizia locale e amministrativa									
Titolo 1	Spese correnti	RS	0,00	PR	0,00	R	0,00	EP	
		CP	0,00	PC	0,00	I	0,00	EC	
		CS	0,00	TP	0,00	FPV	0,00	TR	
Titolo 2	Spese in conto capitale	RS	0,00	PR	0,00	R	0,00	EP	
		CP	0,00	PC	0,00	I	0,00	EC	
		CS	0,00	TP	0,00	FPV	0,00	TR	
Titolo 3	Spese per incremento di attività finanziarie	RS	0,00	PR	0,00	R	0,00	EP	
		CP	0,00	PC	0,00	I	0,00	EC	
		CS	0,00	TP	0,00	FPV	0,00	TR	

Allegato i) al Rendiconto - Politica regionale unitaria
CONTO DEL BILANCIO - GESTIONE DELLE SPESE
RIPARTIZIONE PER MISSIONI e PROGRAMMI DELLA POLITICA REGIONALE UNITARIA

MISSIONE, PROGRAMMA, TITOLO	DENOMINAZIONE	RESIDUI PASSIVI AL 1/1/2012 (RS)			PAGAMENTI IN C/RESIDUI (PR)			RIACCERTAMENTO RESIDUI (R)			RESIDUI PASSIVI DA ESERCIZI PRECEDENTI (EP-RS-PR-R)		
		PREVISIONI DEFINITIVE DI COMPETENZA (CP)			PAGAMENTI IN C/COMPETENZA (PC)			IMPEGNI (I)			RESIDUI PASSIVI DA ESERCIZIO DI COMPETENZA (EC= I - PC)		
		RS	CP	CS	PR	PC	TP	R	I	FPV	ECP	EP	EC
Totale Programma 01 Polizia locale e amministrativa		0,00	0,00	0,00	0,00	0,00	0,00	0,00	0,00	0,00	0,00	0,00	0,00
Programma 02 Sistema integrato di sicurezza urbana													
Titolo 1	Spese correnti	RS	0,00	0,00	PR	0,00	0,00	R	0,00	0,00	0,00	EP	0,00
		CP	0,00	0,00	PC	0,00	0,00	FPV	0,00	0,00	0,00	EC	0,00
		CS	0,00	0,00	TP	0,00	0,00		0,00	0,00	0,00	TR	0,00
Titolo 2	Spese in conto capitale	RS	0,00	0,00	PR	0,00	0,00	R	0,00	0,00	0,00	EP	0,00
		CP	0,00	0,00	PC	0,00	0,00	I	0,00	0,00	0,00	EC	0,00
		CS	0,00	0,00	TP	0,00	0,00	FPV	0,00	0,00	0,00	TR	0,00
Titolo 3	Spese per incremento di attività finanziarie	RS	0,00	0,00	PR	0,00	0,00	R	0,00	0,00	0,00	EP	0,00
		CP	0,00	0,00	PC	0,00	0,00	I	0,00	0,00	0,00	EC	0,00
		CS	0,00	0,00	TP	0,00	0,00	FPV	0,00	0,00	0,00	TR	0,00
Totale Programma 02 Sistema integrato di sicurezza urbana		RS	0,00	0,00	PR	0,00	0,00	R	0,00	0,00	0,00	EP	0,00
		CP	0,00	0,00	PC	0,00	0,00	I	0,00	0,00	0,00	EC	0,00
		CS	0,00	0,00	TP	0,00	0,00	FPV	0,00	0,00	0,00	TR	0,00
Programma 03 Politica regionale unitaria per la giustizia (solo per le Regioni)													
Titolo 1	Spese correnti	RS	0,00	0,00	PR	0,00	0,00	R	0,00	0,00	0,00	EP	0,00
		CP	0,00	0,00	PC	0,00	0,00	FPV	0,00	0,00	0,00	EC	0,00
		CS	0,00	0,00	TP	0,00	0,00		0,00	0,00	0,00	TR	0,00
Titolo 2	Spese in conto capitale	RS	0,00	0,00	PR	0,00	0,00	R	0,00	0,00	0,00	EP	0,00
		CP	0,00	0,00	PC	0,00	0,00	I	0,00	0,00	0,00	EC	0,00
		CS	0,00	0,00	TP	0,00	0,00	FPV	0,00	0,00	0,00	TR	0,00
Titolo 3	Spese per incremento di attività finanziarie	RS	0,00	0,00	PR	0,00	0,00	R	0,00	0,00	0,00	EP	0,00
		CP	0,00	0,00	PC	0,00	0,00	I	0,00	0,00	0,00	EC	0,00
		CS	0,00	0,00	TP	0,00	0,00	FPV	0,00	0,00	0,00	TR	0,00
Totale Programma 03 Politica regionale unitaria per la giustizia (solo per le Regioni)		RS	0,00	0,00	PR	0,00	0,00	R	0,00	0,00	0,00	EP	0,00
		CP	0,00	0,00	PC	0,00	0,00	I	0,00	0,00	0,00	EC	0,00
		CS	0,00	0,00	TP	0,00	0,00	FPV	0,00	0,00	0,00	TR	0,00
TOTALE MISSIONE 03 Ordine pubblico e sicurezza		RS	0,00	0,00	PR	0,00	0,00	R	0,00	0,00	0,00	EP	0,00
		CP	0,00	0,00	PC	0,00	0,00	I	0,00	0,00	0,00	EC	0,00
		CS	0,00	0,00	TP	0,00	0,00	FPV	0,00	0,00	0,00	TR	0,00
MISSIONE 04 Istruzione e diritto allo studio													
Programma 01 Istruzione prescolastica													
Titolo 1	Spese correnti	RS	0,00	0,00	PR	0,00	0,00	R	0,00	0,00	0,00	EP	0,00
		CP	0,00	0,00	PC	0,00	0,00	I	0,00	0,00	0,00	EC	0,00
		CS	0,00	0,00	TP	0,00	0,00	FPV	0,00	0,00	0,00	TR	0,00

Allegato i) al Rendiconto - Politica regionale unitaria

**CONTO DEL BILANCIO - GESTIONE DELLE SPESE
RIPARTIZIONE PER MISSIONI e PROGRAMMI DELLA POLITICA REGIONALE UNITARIA**

MISSIONE, PROGRAMMA, TITOLO	DENOMINAZIONE	RESIDUI PASSIVI AL 1/1/2012 (RS)		PAGAMENTI IN C/RESIDUI (PR)		RIACCERTAMENTO RESIDUI (R)		RESIDUI PASSIVI DA ESERCIZI PRECEDENTI (EP=RS-PR+R)		
		PREVISIONI DEFINITIVE DI COMPETENZA (CP)		PAGAMENTI IN C/COMPETENZA (PC)		IMPEGNI (I)		RESIDUI PASSIVI DA ESERCIZIO DI COMPETENZA (EC= I - PC)		
		PREVISIONI DEFINITIVE DI CASSA (CS)		TOTALE PAGAMENTI (TP=PR+PC)		FONDO PLURIENNALE VINCOLATO (FPV)		TOTALE RESIDUI PASSIVI DA RIPORTARE (TR=EP+EC)		
Titolo 2	Spese in conto capitale	RS	0,00	PR	0,00	R	0,00	EP	0,00	
		CP	0,00	PC	0,00	I	0,00	EC	0,00	
		CS	0,00	TP	0,00	FPV	0,00	TR	0,00	
Titolo 3	Spese per incremento di attività finanziarie	RS	0,00	PR	0,00	R	0,00	EP	0,00	
		CP	0,00	PC	0,00	I	0,00	EC	0,00	
		CS	0,00	TP	0,00	FPV	0,00	TR	0,00	
Totale Programma	03	Edilizia scolastica (solo per le Regioni)	RS	0,00	PR	0,00	R	0,00	EP	0,00
			CP	0,00	PC	0,00	I	0,00	EC	0,00
			CS	0,00	TP	0,00	FPV	0,00	TR	0,00
04.04 Programma										
04 Istruzione universitaria										
Titolo 1	Spese correnti	RS	0,00	PR	0,00	R	0,00	EP	0,00	
		CP	0,00	PC	0,00	I	0,00	EC	0,00	
		CS	0,00	TP	0,00	FPV	0,00	TR	0,00	
Titolo 2	Spese in conto capitale	RS	0,00	PR	0,00	R	0,00	EP	0,00	
		CP	0,00	PC	0,00	I	0,00	EC	0,00	
		CS	0,00	TP	0,00	FPV	0,00	TR	0,00	
Titolo 3	Spese per incremento di attività finanziarie	RS	0,00	PR	0,00	R	0,00	EP	0,00	
		CP	0,00	PC	0,00	I	0,00	EC	0,00	
		CS	0,00	TP	0,00	FPV	0,00	TR	0,00	

Allegato i) al Rendiconto - Politica regionale unitaria
CONTO DEL BILANCIO - GESTIONE DELLE SPESE
RIPARTIZIONE PER MISSIONI e PROGRAMMI DELLA POLITICA REGIONALE UNITARIA

MISSIONE, PROGRAMMA, TITOLO	DENOMINAZIONE	RESIDUI PASSIVI AL 1/1/2012 (RS)			PAGAMENTI IN C/RESIDUI (PR)			RIACCERTAMENTO RESIDUI (R)			RESIDUI PASSIVI DA ESERCIZI PRECEDENTI (EP=RS-PR+R)		
		PREVISIONI DEFINITIVE DI COMPETENZA (CP)			PAGAMENTI IN C/COMPETENZA (PC)			IMPEGNI (I)			RESIDUI PASSIVI DA ESERCIZIO DI COMPETENZA (EC= I - PC)		
		RS	CP	CS	PR	PC	TP	R	I	FPV	ECP	EP	EC
Totale Programma	04 Istruzione universitaria	0,00	0,00	0,00	0,00	0,00	0,00	0,00	0,00	0,00	0,00	0,00	0,00
		0,00	0,00	0,00	0,00	0,00	0,00	0,00	0,00	0,00	0,00	0,00	0,00
		0,00	0,00	0,00	0,00	0,00	0,00	0,00	0,00	0,00	0,00	0,00	0,00
0405 Programma													
05 Istruzione tecnica superiore													
Titolo 1	Spese correnti	RS	0,00	0,00	PR	0,00	0,00	R	0,00	0,00	0,00	EP	0,00
		CP	0,00	0,00	PC	0,00	0,00	I	0,00	0,00	0,00	EC	0,00
		CS	0,00	0,00	TP	0,00	0,00	FPV	0,00	0,00	0,00	TR	0,00
Titolo 2	Spese in conto capitale	RS	0,00	0,00	PR	0,00	0,00	R	0,00	0,00	0,00	EP	0,00
		CP	0,00	0,00	PC	0,00	0,00	I	0,00	0,00	0,00	EC	0,00
		CS	0,00	0,00	TP	0,00	0,00	FPV	0,00	0,00	0,00	TR	0,00
Titolo 3	Spese per incremento di attività finanziarie	RS	0,00	0,00	PR	0,00	0,00	R	0,00	0,00	0,00	EP	0,00
		CP	0,00	0,00	PC	0,00	0,00	I	0,00	0,00	0,00	EC	0,00
		CS	0,00	0,00	TP	0,00	0,00	FPV	0,00	0,00	0,00	TR	0,00
Totale Programma	05 Istruzione tecnica superiore	RS	0,00	0,00	PR	0,00	0,00	R	0,00	0,00	0,00	EP	0,00
		CP	0,00	0,00	PC	0,00	0,00	I	0,00	0,00	0,00	EC	0,00
		CS	0,00	0,00	TP	0,00	0,00	FPV	0,00	0,00	0,00	TR	0,00
0406 Programma													
06 Servizi ausiliari all'istruzione													
Titolo 1	Spese correnti	RS	0,00	0,00	PR	0,00	0,00	R	0,00	0,00	0,00	EP	0,00
		CP	0,00	0,00	PC	0,00	0,00	I	0,00	0,00	0,00	EC	0,00
		CS	0,00	0,00	TP	0,00	0,00	FPV	0,00	0,00	0,00	TR	0,00
Titolo 2	Spese in conto capitale	RS	0,00	0,00	PR	0,00	0,00	R	0,00	0,00	0,00	EP	0,00
		CP	0,00	0,00	PC	0,00	0,00	I	0,00	0,00	0,00	EC	0,00
		CS	0,00	0,00	TP	0,00	0,00	FPV	0,00	0,00	0,00	TR	0,00
Titolo 3	Spese per incremento di attività finanziarie	RS	0,00	0,00	PR	0,00	0,00	R	0,00	0,00	0,00	EP	0,00
		CP	0,00	0,00	PC	0,00	0,00	I	0,00	0,00	0,00	EC	0,00
		CS	0,00	0,00	TP	0,00	0,00	FPV	0,00	0,00	0,00	TR	0,00
Totale Programma	06 Servizi ausiliari all'istruzione	RS	0,00	0,00	PR	0,00	0,00	R	0,00	0,00	0,00	EP	0,00
		CP	0,00	0,00	PC	0,00	0,00	I	0,00	0,00	0,00	EC	0,00
		CS	0,00	0,00	TP	0,00	0,00	FPV	0,00	0,00	0,00	TR	0,00

Allegato i) al Rendiconto - Politica regionale unitaria
CONTO DEL BILANCIO - GESTIONE DELLE SPESE
RIPARTIZIONE PER MISSIONI e PROGRAMMI DELLA POLITICA REGIONALE UNITARIA

MISSIONE, PROGRAMMA, TITOLO	DENOMINAZIONE	RESIDUI PASSIVI AL 1/1/2012 (RS)		PAGAMENTI IN C/RESIDUI (PR)		RIACCERTAMENTO RESIDUI (R)		RESIDUI PASSIVI DA ESERCIZI PRECEDENTI (EP-RS-PR-R)	
		PREVISIONI DEFINITIVE DI COMPETENZA (CP)		PAGAMENTI IN C/COMPETENZA (PC)		IMPEGNI (I)			ECONOMIE DI COMPETENZA (ECP=CP-I-FPV)
		RS	CP	PR	PC	R	I		
0407 0408 Programma 07 Diritto allo studio									
Titolo 1	Spese correnti	RS	0,00	PR	0,00	R	0,00	EP	0,00
		CP	0,00	PC	0,00	I	0,00	EC	0,00
		CS	0,00	TP	0,00	FPV	0,00	TR	0,00
Titolo 2	Spese in conto capitale	RS	0,00	PR	0,00	R	0,00	EP	0,00
		CP	0,00	PC	0,00	I	0,00	EC	0,00
		CS	0,00	TP	0,00	FPV	0,00	TR	0,00
Titolo 3	Spese per incremento di attività finanziarie	RS	0,00	PR	0,00	R	0,00	EP	0,00
		CP	0,00	PC	0,00	I	0,00	EC	0,00
		CS	0,00	TP	0,00	FPV	0,00	TR	0,00
Totale Programma		RS	0,00	PR	0,00	R	0,00	EP	0,00
		CP	0,00	PC	0,00	I	0,00	EC	0,00
		CS	0,00	TP	0,00	FPV	0,00	TR	0,00
0408 Programma 08 Politica regionale unitaria per l'istruzione e il diritto allo studio (solo per le Regioni)									
Titolo 1	Spese correnti	RS	0,00	PR	0,00	R	0,00	EP	0,00
		CP	0,00	PC	0,00	I	0,00	EC	0,00
		CS	0,00	TP	0,00	FPV	0,00	TR	0,00
Titolo 2	Spese in conto capitale	RS	0,00	PR	0,00	R	0,00	EP	0,00
		CP	0,00	PC	0,00	I	0,00	EC	0,00
		CS	0,00	TP	0,00	FPV	0,00	TR	0,00
Titolo 3	Spese per incremento di attività finanziarie	RS	0,00	PR	0,00	R	0,00	EP	0,00
		CP	0,00	PC	0,00	I	0,00	EC	0,00
		CS	0,00	TP	0,00	FPV	0,00	TR	0,00
Totale Programma		RS	0,00	PR	0,00	R	0,00	EP	0,00
		CP	0,00	PC	0,00	I	0,00	EC	0,00
		CS	0,00	TP	0,00	FPV	0,00	TR	0,00
TOTALE MISSIONE 04 Istruzione e diritto allo studio									
		RS	0,00	PR	0,00	R	0,00	EP	0,00
		CP	2.898.515,25	PC	0,00	I	674.966,40	EC	674.966,40
		CS	2.898.515,25	TP	0,00	FPV	188.650,85	TR	674.966,40
MISSIONE 05 Tutela e valorizzazione dei beni e delle attività culturali									
0501 Programma 01 Valorizzazione dei beni di interesse storico									
Titolo 1	Spese correnti	RS	0,00	PR	0,00	R	0,00	EP	0,00
		CP	0,00	PC	0,00	I	0,00	EC	0,00
		CS	0,00	TP	0,00	FPV	0,00	TR	0,00

Allegato i) al Rendiconto - Politica regionale unitaria
CONTO DEL BILANCIO - GESTIONE DELLE SPESE
RIPARTIZIONE PER MISSIONI e PROGRAMMI DELLA POLITICA REGIONALE UNITARIA

MISSIONE, PROGRAMMA, TITOLO	DENOMINAZIONE	RESIDUI PASSIVI AL 1/1/2012 (RS)		PAGAMENTI IN C/RESIDUI (PR)		RIACCERTAMENTO RESIDUI (R)		RESIDUI PASSIVI DA ESERCIZI PRECEDENTI (EP-RS-PR-R)		
		PREVISIONI DEFINITIVE DI COMPETENZA (CP)		PAGAMENTI IN C/COMPETENZA (PC)		IMPEGNI (I)		RESIDUI PASSIVI DA ESERCIZIO DI COMPETENZA (EC= I - PC)		
		PREVISIONI DEFINITIVE DI CASSA (CS)		TOTALE PAGAMENTI (TP=PR+PC)		FONDO PLURIENNALE VINCULATO (FPV)		TOTALE RESIDUI PASSIVI DA RIPORTARE (TR=EP+EC)		
Titolo 2	Spese in conto capitale	RS	0,00	PR	0,00	R	0,00	EP	0,00	
		CP	0,00	PC	0,00	I	0,00	EC	0,00	
		CS	0,00	TP	0,00	FPV	0,00	TR	0,00	
Titolo 3	Spese per incremento di attività finanziarie	RS	0,00	PR	0,00	R	0,00	EP	0,00	
		CP	0,00	PC	0,00	I	0,00	EC	0,00	
		CS	0,00	TP	0,00	FPV	0,00	TR	0,00	
Totale Programma	01	Valerizzazione dei beni di interesse storico	RS	0,00	PR	0,00	R	0,00	EP	0,00
			CP	0,00	PC	0,00	I	0,00	EC	0,00
			CS	0,00	TP	0,00	FPV	0,00	TR	0,00
0902	Programma	02	Attività culturali e interventi diversi nel settore culturale							

Allegato i) al Rendiconto - Politica regionale unitaria
CONTO DEL BILANCIO - GESTIONE DELLE SPESE
RIPARTIZIONE PER MISSIONI e PROGRAMMI DELLA POLITICA REGIONALE UNITARIA

MISSIONE, PROGRAMMA, TITOLO	DENOMINAZIONE	RESIDUI PASSIVI AL 1/1/2012 (RS)			PAGAMENTI IN C/RESIDUI (PR)			RIACCERTAMENTO RESIDUI (R)			RESIDUI PASSIVI DA ESERCIZI PRECEDENTI (EP-RS-PR-R)				
		PREVISIONI DEFINITIVE DI COMPETENZA (CP)			PAGAMENTI IN C/COMPETENZA (PC)			IMPEGNI (I)			RESIDUI PASSIVI DA ESERCIZIO DI COMPETENZA (EC= I - PC)				
		PREVISIONI DEFINITIVE DI CASSA (CS)			TOTALE PAGAMENTI (TP=PR+PC)			FONDO PLURIENNALE VINCOLATO (FPV)			TOTALE RESIDUI PASSIVI DA RIPORTARE (TR=EP+EC)				
		RS	CP	CS	PR	PC	TP	R	I	FPV	EP	EC	TR		
TOTALE MISSIONE 07													0,00	0,00	0,00
<i>Turismo</i>													0,00	0,00	0,00
MISSIONE 08													0,00	0,00	0,00
<i>Assetto del territorio ed edilizia abitativa</i>													0,00	0,00	0,00
Programma 01													0,00	0,00	0,00
<i>Urbanistica e assetto del territorio</i>													0,00	0,00	0,00
Titolo 1	Spese correnti	RS	0,00	PR	0,00	R	0,00	EP	0,00	EC	0,00	TR			
		CP	0,00	PC	0,00	I	0,00	EC	0,00	EC	0,00	TR			
		CS	0,00	TP	0,00	FPV	0,00	TR	0,00	TR	0,00	TR			
Titolo 2	Spese in conto capitale	RS	0,00	PR	0,00	R	0,00	EP	0,00	EC	0,00	TR			
		CP	0,00	PC	0,00	I	0,00	EC	0,00	EC	0,00	TR			
		CS	0,00	TP	0,00	FPV	0,00	TR	0,00	TR	0,00	TR			
Titolo 3	Spese per incremento di attività finanziarie	RS	0,00	PR	0,00	R	0,00	EP	0,00	EC	0,00	TR			
		CP	0,00	PC	0,00	I	0,00	EC	0,00	EC	0,00	TR			
		CS	0,00	TP	0,00	FPV	0,00	TR	0,00	TR	0,00	TR			
Totale Programma 01	Urbanistica e assetto del territorio	RS	0,00	PR	0,00	R	0,00	EP	0,00	EC	0,00	TR			
		CP	0,00	PC	0,00	I	0,00	EC	0,00	EC	0,00	TR			
		CS	0,00	TP	0,00	FPV	0,00	TR	0,00	TR	0,00	TR			
MISSIONE 09													0,00	0,00	0,00
<i>Edilizia residenziale pubblica e locale e piani di edilizia economico-popolare</i>													0,00	0,00	0,00
Programma 02													0,00	0,00	0,00
<i>Edilizia residenziale pubblica e locale e piani di edilizia economico-popolare</i>													0,00	0,00	0,00
Titolo 1	Spese correnti	RS	0,00	PR	0,00	R	0,00	EP	0,00	EC	0,00	TR			
		CP	0,00	PC	0,00	I	0,00	EC	0,00	EC	0,00	TR			
		CS	0,00	TP	0,00	FPV	0,00	TR	0,00	TR	0,00	TR			
Titolo 2	Spese in conto capitale	RS	0,00	PR	0,00	R	0,00	EP	0,00	EC	0,00	TR			
		CP	0,00	PC	0,00	I	0,00	EC	0,00	EC	0,00	TR			
		CS	0,00	TP	0,00	FPV	0,00	TR	0,00	TR	0,00	TR			
Titolo 3	Spese per incremento di attività finanziarie	RS	0,00	PR	0,00	R	0,00	EP	0,00	EC	0,00	TR			
		CP	0,00	PC	0,00	I	0,00	EC	0,00	EC	0,00	TR			
		CS	0,00	TP	0,00	FPV	0,00	TR	0,00	TR	0,00	TR			
Totale Programma 02	Edilizia residenziale pubblica e locale e piani di edilizia economico-popolare	RS	0,00	PR	0,00	R	0,00	EP	0,00	EC	0,00	TR			
		CP	0,00	PC	0,00	I	0,00	EC	0,00	EC	0,00	TR			
		CS	0,00	TP	0,00	FPV	0,00	TR	0,00	TR	0,00	TR			

Allegato i) al Rendiconto - Politica regionale unitaria
CONTO DEL BILANCIO - GESTIONE DELLE SPESE
RIPARTIZIONE PER MISSIONI e PROGRAMMI DELLA POLITICA REGIONALE UNITARIA

MISSIONE, PROGRAMMA, TITOLO	DENOMINAZIONE	RESIDUI PASSIVI AL 1/1/2012 (RS)		PAGAMENTI IN C/RESIDUI (PR)		PAGAMENTI IN C/RESIDUI (PR)		RIACCERTAMENTO RESIDUI (R)		RESIDUI PASSIVI DA ESERCIZI PRECEDENTI (EP=RS-PR+R)	
		PREVISIONI DEFINITIVE DI COMPETENZA (CP)		PAGAMENTI IN C/COMPETENZA (PC)		IMPEGNI (I)		ECONOMIE DI COMPETENZA (ECP=CP-I-FPV)			
		RS	CP	PR	PC	R	I		RESIDUI PASSIVI DA ESERCIZIO DI COMPETENZA (EC=I-PC)		
		PREVISIONI DEFINITIVE DI CASSA (CS)		TOTALE PAGAMENTI (TP=PR+PC)		FONDO PLURIENNALE VINCULATO (FPV)		TOTALE RESIDUI PASSIVI DA RIPORTARE (TR=EP+EC)			
0903 Programma 03 Rifiuti											
Titolo 1	Spese correnti	RS	0,00	PR	0,00	R	0,00	EP	0,00		
		CP	0,00	PC	0,00	I	0,00	EC	0,00		
		CS	0,00	TP	0,00	FPV	0,00	TR	0,00		
Titolo 2	Spese in conto capitale	RS	0,00	PR	0,00	R	0,00	EP	0,00		
		CP	0,00	PC	0,00	I	0,00	EC	0,00		
		CS	0,00	TP	0,00	FPV	0,00	TR	0,00		
Titolo 3	Spese per incremento di attività finanziarie	RS	0,00	PR	0,00	R	0,00	EP	0,00		
		CP	0,00	PC	0,00	I	0,00	EC	0,00		
		CS	0,00	TP	0,00	FPV	0,00	TR	0,00		
Totale Programma		RS	0,00	PR	0,00	R	0,00	EP	0,00		
		CP	0,00	PC	0,00	I	0,00	EC	0,00		
		CS	0,00	TP	0,00	FPV	0,00	TR	0,00		
0904 Programma 04 Servizio idrico integrato											
Titolo 1	Spese correnti	RS	0,00	PR	0,00	R	0,00	EP	0,00		
		CP	0,00	PC	0,00	I	0,00	EC	0,00		
		CS	0,00	TP	0,00	FPV	0,00	TR	0,00		
Titolo 2	Spese in conto capitale	RS	0,00	PR	0,00	R	0,00	EP	0,00		
		CP	0,00	PC	0,00	I	0,00	EC	0,00		
		CS	0,00	TP	0,00	FPV	0,00	TR	0,00		
Titolo 3	Spese per incremento di attività finanziarie	RS	0,00	PR	0,00	R	0,00	EP	0,00		
		CP	0,00	PC	0,00	I	0,00	EC	0,00		
		CS	0,00	TP	0,00	FPV	0,00	TR	0,00		
Totale Programma		RS	0,00	PR	0,00	R	0,00	EP	0,00		
		CP	0,00	PC	0,00	I	0,00	EC	0,00		
		CS	0,00	TP	0,00	FPV	0,00	TR	0,00		
0905 Programma 05 Area protetta, parchi naturali, protezione naturalistica e forestazione											
Titolo 1	Spese correnti	RS	9.394,00	PR	0,00	R	9.394,00	EP	18.798,00		
		CP	10.000,00	PC	9.394,00	I	9.394,00	EC	0,00		
		CS	10.000,00	TP	9.394,00	FPV	0,00	TR	18.798,00		
Titolo 2	Spese in conto capitale	RS	0,00	PR	0,00	R	0,00	EP	0,00		
		CP	0,00	PC	0,00	I	0,00	EC	0,00		
		CS	0,00	TP	0,00	FPV	0,00	TR	0,00		
Titolo 3	Spese per incremento di attività finanziarie	RS	0,00	PR	0,00	R	0,00	EP	0,00		
		CP	0,00	PC	0,00	I	0,00	EC	0,00		
		CS	0,00	TP	0,00	FPV	0,00	TR	0,00		

Allegato i) al Rendiconto - Politica regionale unitaria

**CONTO DEL BILANCIO - GESTIONE DELLE SPESE
RIPARTIZIONE PER MISSIONI e PROGRAMMI DELLA POLITICA REGIONALE UNITARIA**

MISSIONE, PROGRAMMA, TITOLO	DENOMINAZIONE	RESIDUI PASSIVI AL 1/1/2012 (RS)			PAGAMENTI IN C/RESIDUI (PR)			RIACCERTAMENTO RESIDUI (R)			RESIDUI PASSIVI DA ESERCIZI PRECEDENTI (EP=RS-PR+R)					
		PREVISIONI DEFINITIVE DI COMPETENZA (CP)			PAGAMENTI IN C/COMPETENZA (PC)			IMPEGNI (I)				RESIDUI PASSIVI DA ESERCIZIO DI COMPETENZA (EC= I - PC)				
		RS	CP	CS	PR	PC	TP	R	I	FPV			ECP	EP		
PREVISIONI DEFINITIVE DI CASSA (CS)		TOTALE PAGAMENTI (TP=PR+PC)		FONDO PLURIENNALE VINCULATO (FPV)		ECONOMIE DI COMPETENZA (ECP= CP-I-FPV)		TOTALE RESIDUI PASSIVI DA RIPORTARE (TR=EP+ECP)								
Totale Programma	05	Aree protette, parchi naturali, protezione naturalistica e forestazione	9.394,00	10.000,00	10.000,00	0,00	9.394,00	0,00	9.394,00	0,00	9.394,00	606,00	18.788,00	0,00	18.788,00	
0906	Programma	06	Tutela e valorizzazione delle risorse idriche													
	Titolo 1	Spese correnti	RS	0,00	CP	0,00	PR	0,00	PC	0,00	TP	0,00	R	0,00	EP	0,00
			CS	0,00		0,00		0,00		0,00		0,00	FPV	0,00	EC	0,00
	Titolo 2	Spese in conto capitale	RS	0,00	CP	0,00	PR	0,00	PC	0,00	TP	0,00	R	0,00	EP	0,00
			CS	0,00		0,00		0,00		0,00		0,00	FPV	0,00	EC	0,00
	Titolo 3	Spese per incremento di attività finanziarie	RS	0,00	CP	0,00	PR	0,00	PC	0,00	TP	0,00	R	0,00	EP	0,00
			CS	0,00		0,00		0,00		0,00		0,00	FPV	0,00	EC	0,00
															TR	0,00
Totale Programma	06	Tutela e valorizzazione delle risorse idriche	RS	0,00	CP	0,00	PR	0,00	PC	0,00	TP	0,00	R	0,00	EP	0,00
			CS	0,00		0,00		0,00		0,00		0,00	FPV	0,00	EC	0,00
															TR	0,00
0907	Programma	07	Sviluppo sostenibile territorio montano piccoli Comuni													
	Titolo 1	Spese correnti	RS	0,00	CP	0,00	PR	0,00	PC	0,00	TP	0,00	R	0,00	EP	0,00
			CS	0,00		0,00		0,00		0,00		0,00	FPV	0,00	EC	0,00
	Titolo 2	Spese in conto capitale	RS	0,00	CP	0,00	PR	0,00	PC	0,00	TP	0,00	R	0,00	EP	0,00
			CS	0,00		0,00		0,00		0,00		0,00	FPV	0,00	EC	0,00
	Titolo 3	Spese per incremento di attività finanziarie	RS	0,00	CP	0,00	PR	0,00	PC	0,00	TP	0,00	R	0,00	EP	0,00
			CS	0,00		0,00		0,00		0,00		0,00	FPV	0,00	EC	0,00
Totale Programma	07	Sviluppo sostenibile territorio montano piccoli Comuni	RS	0,00	CP	0,00	PR	0,00	PC	0,00	TP	0,00	R	0,00	EP	0,00
			CS	0,00		0,00		0,00		0,00		0,00	FPV	0,00	EC	0,00
															TR	0,00
0908	Programma	08	Qualità dell'aria e riduzione dell'inquinamento													

Allegato i) al Rendiconto - Politica regionale unitaria
CONTO DEL BILANCIO - GESTIONE DELLE SPESE
RIPARTIZIONE PER MISSIONI e PROGRAMMI DELLA POLITICA REGIONALE UNITARIA

MISSIONE, PROGRAMMA, TITOLO	DENOMINAZIONE	RESIDUI PASSIVI AL 1/1/2012 (RS)		PAGAMENTI IN C/RESIDUI (PR)		RIACCERTAMENTO RESIDUI (R)		RESIDUI PASSIVI DA ESERCIZI PRECEDENTI (EP-RS-PR-R)	
		PREVISIONI DEFINITIVE DI COMPETENZA (CP)		PAGAMENTI IN C/COMPETENZA (PC)		IMPEGNI (I)			RESIDUI PASSIVI DA ESERCIZIO DI COMPETENZA (EC= I - PC)
		RS	CP	PR	PC	R	I		
		PREVISIONI DEFINITIVE DI CASSA (CS)		TOTALE PAGAMENTI (TP=PR+PC)		FONDO PLURIENNALE VINCOLATO (FPV)		TOTALE RESIDUI PASSIVI DA RIPORTARE (TR=EP+EC)	
TITOLO 1	Spese correnti	RS	0,00	PR	0,00	R	0,00	EP	0,00
		CP	0,00	PC	0,00	I	0,00	EC	0,00
		CS	0,00	TP	0,00	FPV	0,00	TR	0,00
TITOLO 2	Spese in conto capitale	RS	0,00	PR	0,00	R	0,00	EP	0,00
		CP	0,00	PC	0,00	I	0,00	EC	0,00
		CS	0,00	TP	0,00	FPV	0,00	TR	0,00
TITOLO 3	Spese per incremento di attività finanziarie	RS	0,00	PR	0,00	R	0,00	EP	0,00
		CP	0,00	PC	0,00	I	0,00	EC	0,00
		CS	0,00	TP	0,00	FPV	0,00	TR	0,00
Totale Programma		RS	0,00	PR	0,00	R	0,00	EP	0,00
		CP	0,00	PC	0,00	I	0,00	EC	0,00
		CS	0,00	TP	0,00	FPV	0,00	TR	0,00
TOTALE MISSIONE 09		RS	9.394,00	PR	0,00	R	9.394,00	EP	18.788,00
		CP	10.000,00	PC	9.394,00	I	9.394,00	EC	0,00
		CS	10.000,00	TP	9.394,00	FPV	0,00	TR	18.788,00
MISSIONE 10									
<i>Trasporti e diritto alla mobilità</i>									
1001 Programma 01 Trasporto ferroviario									
TITOLO 1	Spese correnti	RS	0,00	PR	0,00	R	0,00	EP	0,00
		CP	0,00	PC	0,00	I	0,00	EC	0,00
		CS	0,00	TP	0,00	FPV	0,00	TR	0,00
TITOLO 2	Spese in conto capitale	RS	0,00	PR	0,00	R	0,00	EP	0,00
		CP	0,00	PC	0,00	I	0,00	EC	0,00
		CS	0,00	TP	0,00	FPV	0,00	TR	0,00
TITOLO 3	Spese per incremento di attività finanziarie	RS	0,00	PR	0,00	R	0,00	EP	0,00
		CP	0,00	PC	0,00	I	0,00	EC	0,00
		CS	0,00	TP	0,00	FPV	0,00	TR	0,00
Totale Programma		RS	0,00	PR	0,00	R	0,00	EP	0,00
		CP	0,00	PC	0,00	I	0,00	EC	0,00
		CS	0,00	TP	0,00	FPV	0,00	TR	0,00
1002 Programma 02 Trasporto pubblico locale									
TITOLO 1	Spese correnti	RS	0,00	PR	0,00	R	0,00	EP	0,00
		CP	0,00	PC	0,00	I	0,00	EC	0,00
		CS	0,00	TP	0,00	FPV	0,00	TR	0,00
TITOLO 2	Spese in conto capitale	RS	8.745.952,55	PR	0,00	R	0,00	EP	0,00
		CP	8.745.952,55	PC	0,00	I	0,00	EC	0,00
		CS	8.745.952,55	TP	0,00	FPV	0,00	TR	0,00

Allegato i) al Rendiconto - Politica regionale unitaria
CONTO DEL BILANCIO - GESTIONE DELLE SPESE
RIPARTIZIONE PER MISSIONI e PROGRAMMI DELLA POLITICA REGIONALE UNITARIA

MISSIONE, PROGRAMMA, TITOLO	DENOMINAZIONE	RESIDUI PASSIVI AL 1/1/2012 (RS)		PAGAMENTI IN C/RESIDUI (PR)		PAGAMENTI IN C/COMPETENZA (PC)		RACCERTAMENTO RESIDUI (R)		RESIDUI PASSIVI DA ESERCIZI PRECEDENTI (EP-RS-PR-R)	
		PREVISIONI DEFINITIVE DI COMPETENZA (CP)		PAGAMENTI IN C/COMPETENZA (PC)		IMPEGNI (I)		ECONOMIE DI COMPETENZA (ECP=CP-I-FPV)		RESIDUI PASSIVI DA ESERCIZIO DI COMPETENZA (EC=I-PC)	
		PREVISIONI DEFINITIVE DI CASSA (CS)		TOTALE PAGAMENTI (TP=PR+PC)		FONDO PLURIENNALE VINCOLATO (FPV)				TOTALE RESIDUI PASSIVI DA RIPORTARE (TR=EP+EC)	
Titolo 3	Spese per incremento di attività finanziarie	RS	0,00	PR	0,00	R	0,00	EP	0,00		
		CP	0,00	PC	0,00	I	0,00	EC	0,00		
		CS	0,00	TP	0,00	FPV	0,00	TR	0,00		
Totale Programma	02	Trasporto pubblico locale	RS	0,00	PR	0,00	R	0,00	EP	0,00	
			CP	8.745.952,55	PC	0,00	I	0,00	EC	0,00	
			CS	8.745.952,55	TP	0,00	FPV	0,00	TR	0,00	
1003 Programma 03 Trasporto per vie d'acqua											
Titolo 1	Spese correnti	RS	0,00	PR	0,00	R	0,00	EP	0,00		
		CP	0,00	PC	0,00	I	0,00	EC	0,00		
		CS	0,00	TP	0,00	FPV	0,00	TR	0,00		
Titolo 2	Spese in conto capitale	RS	0,00	PR	0,00	R	0,00	EP	0,00		
		CP	0,00	PC	0,00	I	0,00	EC	0,00		
		CS	0,00	TP	0,00	FPV	0,00	TR	0,00		
Titolo 3	Spese per incremento di attività finanziarie	RS	0,00	PR	0,00	R	0,00	EP	0,00		
		CP	0,00	PC	0,00	I	0,00	EC	0,00		
		CS	0,00	TP	0,00	FPV	0,00	TR	0,00		
Totale Programma	03	Trasporto per vie d'acqua	RS	0,00	PR	0,00	R	0,00	EP	0,00	
			CP	0,00	PC	0,00	I	0,00	EC	0,00	
			CS	0,00	TP	0,00	FPV	0,00	TR	0,00	
1004 Programma 04 Altre modalità di trasporto											

Allegato i) al Rendiconto - Politica regionale unitaria
CONTO DEL BILANCIO - GESTIONE DELLE SPESE
RIPARTIZIONE PER MISSIONI e PROGRAMMI DELLA POLITICA REGIONALE UNITARIA

MISSIONE, PROGRAMMA, TITOLO	DENOMINAZIONE	RESIDUI PASSIVI AL 1/1/2012 (RS)		PAGAMENTI IN C/RESIDUI (PR)		RIACCERTAMENTO RESIDUI (R)		RESIDUI PASSIVI DA ESERCIZI PRECEDENTI (EP-RS-PR-R)	
		PREVISIONI DEFINITIVE DI COMPETENZA (CP)		PAGAMENTI IN C/COMPETENZA (PC)		IMPEGNI (I)			ECONOMIE DI COMPETENZA (ECP= CP-I-FPV)
		RS	CP	PR	PC	R	I		
TITOLO 1	Spese correnti	0,00	0,00	0,00	0,00	0,00	0,00	0,00	
		CP	0,00	TP	0,00	FPV	0,00	0,00	
		CS	0,00	TP	0,00	FPV	0,00	0,00	
TITOLO 2	Spese in conto capitale	0,00	0,00	0,00	0,00	0,00	0,00	0,00	
		RS	0,00	PR	0,00	R	0,00	0,00	
		CP	0,00	PC	0,00	I	0,00	0,00	
		CS	0,00	TP	0,00	FPV	0,00	0,00	
TITOLO 3	Spese per incremento di attività finanziarie	0,00	0,00	0,00	0,00	0,00	0,00	0,00	
		RS	0,00	PR	0,00	R	0,00	0,00	
		CP	0,00	PC	0,00	I	0,00	0,00	
		CS	0,00	TP	0,00	FPV	0,00	0,00	
Totale Programma	4804 Altre modalità di trasporto	0,00	0,00	0,00	0,00	0,00	0,00	0,00	
		CP	0,00	PC	0,00	I	0,00	0,00	
		CS	0,00	TP	0,00	FPV	0,00	0,00	
Programma	05 Viabilità e infrastrutture stradali								
TITOLO 1	Spese correnti	0,00	0,00	0,00	0,00	0,00	0,00	0,00	
		CP	0,00	TP	0,00	FPV	0,00	0,00	
		CS	0,00	TP	0,00	FPV	0,00	0,00	
TITOLO 2	Spese in conto capitale	0,00	0,00	0,00	0,00	0,00	0,00	0,00	
		RS	1.274.706,74	PR	0,00	R	0,00	0,00	
		CP	1.274.706,74	PC	0,00	I	0,00	0,00	
		CS	1.274.706,74	TP	0,00	FPV	0,00	0,00	
TITOLO 3	Spese per incremento di attività finanziarie	0,00	0,00	0,00	0,00	0,00	0,00	0,00	
		RS	0,00	PR	0,00	R	0,00	0,00	
		CP	0,00	PC	0,00	I	0,00	0,00	
		CS	0,00	TP	0,00	FPV	0,00	0,00	
Totale Programma	05 Viabilità e infrastrutture stradali	0,00	0,00	0,00	0,00	0,00	0,00	0,00	
		CP	1.274.706,74	PC	0,00	I	0,00	0,00	
		CS	1.274.706,74	TP	0,00	FPV	0,00	0,00	
TOTALE MISSIONE 10	Trasporti e diritto alla mobilità	0,00	0,00	0,00	0,00	0,00	0,00	0,00	
		CP	10.020.659,29	PC	0,00	I	0,00	0,00	
		CS	10.020.659,29	TP	0,00	FPV	0,00	0,00	
MISSIONE	11 Soccorso civile								
Programma	01 Sistema di protezione civile								
TITOLO 1	Spese correnti	0,00	0,00	0,00	0,00	0,00	0,00	0,00	
		CP	0,00	TP	0,00	FPV	0,00	0,00	
		CS	0,00	TP	0,00	FPV	0,00	0,00	
TITOLO 2	Spese in conto capitale	0,00	0,00	0,00	0,00	0,00	0,00	0,00	
		RS	0,00	PR	0,00	R	0,00	0,00	
		CP	0,00	PC	0,00	I	0,00	0,00	
		CS	0,00	TP	0,00	FPV	0,00	0,00	
TITOLO 3	Spese per incremento di attività finanziarie	0,00	0,00	0,00	0,00	0,00	0,00	0,00	
		RS	0,00	PR	0,00	R	0,00	0,00	

Allegato i) al Rendiconto - Politica regionale unitaria
CONTO DEL BILANCIO - GESTIONE DELLE SPESE
RIPARTIZIONE PER MISSIONI e PROGRAMMI DELLA POLITICA REGIONALE UNITARIA

MISSIONE, PROGRAMMA, TITOLO	DENOMINAZIONE	RESIDUI PASSIVI AL 1/1/2012 (RS)		PAGAMENTI IN C/RESIDUI (PR)		RIACCERTAMENTO RESIDUI (R)		RESIDUI PASSIVI DA ESERCIZI PRECEDENTI (EP-RS-PR-R)	
		PREVISIONI DEFINITIVE DI COMPETENZA (CP)		PAGAMENTI IN C/COMPETENZA (PC)		IMPEGNI (I)		RESIDUI PASSIVI DA ESERCIZIO DI COMPETENZA (EC= I - PC)	
		PREVISIONI DEFINITIVE DI CASSA (CS)		TOTALE PAGAMENTI (TP=PR+PC)		FONDO PLURIENNALE VINCOLATO (FPV)		TOTALE RESIDUI PASSIVI DA RIPORTARE (TR=EP+EC)	
MISSIONE 12 Diritti sociali, politiche sociali e famiglia									
Programma 01 Interventi per l'infanzia e i minori e per asili nido									
Titolo 1	Spese correnti	RS	0,00	PR	0,00	R	0,00	EP	0,00
		CP	8.030.439,48	PC	2.402.465,98	I	4.071.704,48	EC	1.669.238,50
		CS	8.030.439,48	TP	2.402.465,98	FPV	0,00	TR	1.669.238,50
Titolo 2	Spese in conto capitale	RS	0,00	PR	0,00	R	0,00	EP	0,00
		CP	0,00	PC	0,00	I	0,00	EC	0,00
		CS	0,00	TP	0,00	FPV	0,00	TR	0,00
Titolo 3	Spese per incremento di attività finanziarie	RS	0,00	PR	0,00	R	0,00	EP	0,00
		CP	0,00	PC	0,00	I	0,00	EC	0,00
		CS	0,00	TP	0,00	FPV	0,00	TR	0,00
Totale Programma	Interventi per l'infanzia e i minori e per asili nido	RS	0,00	PR	0,00	R	0,00	EP	0,00
		CP	8.030.439,48	PC	2.402.465,98	I	4.071.704,48	EC	1.669.238,50
		CS	8.030.439,48	TP	2.402.465,98	FPV	0,00	TR	1.669.238,50
Programma 02 Interventi per la disabilità									
Titolo 1	Spese correnti	RS	0,00	PR	0,00	R	0,00	EP	0,00
		CP	0,00	PC	0,00	I	0,00	EC	0,00
		CS	0,00	TP	0,00	FPV	0,00	TR	0,00
Titolo 2	Spese in conto capitale	RS	0,00	PR	0,00	R	0,00	EP	0,00
		CP	0,00	PC	0,00	I	0,00	EC	0,00
		CS	0,00	TP	0,00	FPV	0,00	TR	0,00
Titolo 3	Spese per incremento di attività finanziarie	RS	0,00	PR	0,00	R	0,00	EP	0,00
		CP	0,00	PC	0,00	I	0,00	EC	0,00
		CS	0,00	TP	0,00	FPV	0,00	TR	0,00
Totale Programma	Interventi per la disabilità	RS	0,00	PR	0,00	R	0,00	EP	0,00
		CP	0,00	PC	0,00	I	0,00	EC	0,00
		CS	0,00	TP	0,00	FPV	0,00	TR	0,00

Allegato i) al Rendiconto - Politica regionale unitaria

CONTO DEL BILANCIO - GESTIONE DELLE SPESE
RIPARTIZIONE PER MISSIONI e PROGRAMMI DELLA POLITICA REGIONALE UNITARIA

MISSIONE, PROGRAMMA, TITOLO	DENOMINAZIONE	RESIDUI PASSIVI AL 1/1/2012 (RS)		PAGAMENTI IN C/RESIDUI (PR)		RIACCERTAMENTO RESIDUI (R)		RESIDUI PASSIVI DA ESERCIZI PRECEDENTI (EP=RS-PR+R)
		PREVISIONI DEFINITIVE DI COMPETENZA (CP)	PREVISIONI DEFINITIVE DI CASSA (CS)	PAGAMENTI IN C/COMPETENZA (PC)	TOTALE PAGAMENTI (TP=PR+PC)	IMPEGNI (I)	FONDO PLURIENNALE VINCOLATO (FPV)	
1203 Programma 03 Interventi per gli anziani								
Titolo 1	Spese correnti	RS 0,00 CP 0,00 CS 0,00		PR 0,00 PC 0,00 TP 0,00		R 0,00 I 0,00 FPV 0,00		EP 0,00 EC 0,00 TR 0,00
Titolo 2	Spese in conto capitale	RS 0,00 CP 0,00 CS 0,00		PR 0,00 PC 0,00 TP 0,00		R 0,00 I 0,00 FPV 0,00		EP 0,00 EC 0,00 TR 0,00
Titolo 3	Spese per incremento di attività finanziarie	RS 0,00 CP 0,00 CS 0,00		PR 0,00 PC 0,00 TP 0,00		R 0,00 I 0,00 FPV 0,00		EP 0,00 EC 0,00 TR 0,00
Totale Programma	Interventi per gli anziani	RS 0,00 CP 0,00 CS 0,00		PR 0,00 PC 0,00 TP 0,00		R 0,00 I 0,00 FPV 0,00		EP 0,00 EC 0,00 TR 0,00
1204 Programma 04 Interventi per soggetti a rischio di esclusione sociale								
Titolo 1	Spese correnti	RS 0,00 CP 1.349.932,00 CS 1.349.932,00		PR 0,00 PC 1.349.932,00 TP 1.349.932,00		R 0,00 I 1.349.932,00 FPV 0,00		EP 0,00 EC 0,00 TR 0,00
Titolo 2	Spese in conto capitale	RS 0,00 CP 0,00 CS 0,00		PR 0,00 PC 0,00 TP 0,00		R 0,00 I 0,00 FPV 0,00		EP 0,00 EC 0,00 TR 0,00
Titolo 3	Spese per incremento di attività finanziarie	RS 0,00 CP 0,00 CS 0,00		PR 0,00 PC 0,00 TP 0,00		R 0,00 I 0,00 FPV 0,00		EP 0,00 EC 0,00 TR 0,00
Totale Programma	Interventi per soggetti a rischio di esclusione sociale	RS 0,00 CP 1.349.932,00 CS 1.349.932,00		PR 0,00 PC 1.349.932,00 TP 1.349.932,00		R 0,00 I 1.349.932,00 FPV 0,00		EP 0,00 EC 0,00 TR 0,00
1205 Programma 05 Interventi per le famiglie								
Titolo 1	Spese correnti	RS 0,00 CP 0,00 CS 0,00		PR 0,00 PC 0,00 TP 0,00		R 0,00 I 0,00 FPV 0,00		EP 0,00 EC 0,00 TR 0,00

Allegato i) al Rendiconto - Politica regionale unitaria

CONTO DEL BILANCIO - GESTIONE DELLE SPESE
RIPARTIZIONE PER MISSIONI e PROGRAMMI DELLA POLITICA REGIONALE UNITARIA

MISSIONE, PROGRAMMA, TITOLO	DENOMINAZIONE	RESIDUI PASSIVI AL 1/1/2012 (RS)		PAGAMENTI IN C/RESIDUI (PR)		RIACCERTAMENTO RESIDUI (R)		RESIDUI PASSIVI DA ESERCIZI PRECEDENTI (EP-RS-PR-R)	
		PREVISIONI DEFINITIVE DI COMPETENZA (CP)		PAGAMENTI IN C/COMPETENZA (PC)		IMPEGNI (I)		RESIDUI PASSIVI DA ESERCIZIO DI COMPETENZA (EC= I - PC)	
		RS	CP	PR	PC	R	I	EP	EC
		CS	TP	TP	FPV	FPV	FPV	TR	TR
		PREVISIONI DEFINITIVE DI CASSA (CS)		TOTALE PAGAMENTI (TP=PR+PC)		FONDO PLURIENNALE VINCULATO (FPV)		TOTALE RESIDUI PASSIVI DA RIPORTARE (TR=EP+EC)	
Totale Programma		RS	CP	PR	PC	R	I	EP	EC
		CS	TP	TP	FPV	FPV	FPV	TR	TR
1304	Programma 04	Servizio sanitario regionale - ripiano di disavanzi sanitari relativi ad esercizi pregressi							
	TITOLO 2	Spese in conto capitale							
		RS	CP	PR	PC	R	I	EP	EC
		CS	TP	TP	FPV	FPV	FPV	TR	TR
Totale Programma		RS	CP	PR	PC	R	I	EP	EC
		CS	TP	TP	FPV	FPV	FPV	TR	TR
1305	Programma 05	Servizio sanitario regionale - investimenti sanitari							
	TITOLO 2	Spese in conto capitale							
		RS	CP	PR	PC	R	I	EP	EC
		CS	TP	TP	FPV	FPV	FPV	TR	TR
	TITOLO 3	Spese per incremento di attività finanziarie							
		RS	CP	PR	PC	R	I	EP	EC
		CS	TP	TP	FPV	FPV	FPV	TR	TR
Totale Programma		RS	CP	PR	PC	R	I	EP	EC
		CS	TP	TP	FPV	FPV	FPV	TR	TR
1306	Programma 06	Servizio sanitario regionale - restituzione maggiori gettiti SSN							
	TITOLO 1	Spese correnti							
		RS	CP	PR	PC	R	I	EP	EC
		CS	TP	TP	FPV	FPV	FPV	TR	TR

Allegato i) al Rendiconto - Politica regionale unitaria

CONTO DEL BILANCIO - GESTIONE DELLE SPESE
RIPARTIZIONE PER MISSIONI e PROGRAMMI DELLA POLITICA REGIONALE UNITARIA

MISSIONE, PROGRAMMA, TITOLO	DENOMINAZIONE	RESIDUI PASSIVI AL 1/1/2012 (RS)		PAGAMENTI IN C/RESIDUI (PR)		RIACCERTAMENTO RESIDUI (R)		RESIDUI PASSIVI DA ESERCIZI PRECEDENTI (EP=RS-PR+R)	
		PREVISIONI DEFINITIVE DI COMPETENZA (CP)		PAGAMENTI IN C/COMPETENZA (PC)		IMPEGNI (I)			RESIDUI PASSIVI DA ESERCIZIO DI COMPETENZA (EC= I - PC)
		RS	CP	PR	PC	R	I		
PREVISIONI DEFINITIVE DI CASSA (CS)		TOTALE PAGAMENTI (TP=PR+PC)		FONDO PLURIENNALE VINCOLATO (FPV)		TOTALE RESIDUI PASSIVI DA RIPORTARE (TR=EP+EC)			
TITOLO 1	Spese correnti	RS	0,00	PR	0,00	R	0,00	EP	0,00
		CP	0,00	PC	0,00	I	0,00	EC	0,00
		CS	0,00	TP	0,00	FPV	0,00	TR	0,00
TITOLO 2	Spese in conto capitale	RS	0,00	PR	0,00	R	0,00	EP	0,00
		CP	0,00	PC	0,00	I	0,00	EC	0,00
		CS	0,00	TP	0,00	FPV	0,00	TR	0,00
TITOLO 3	Spese per incremento di attività finanziarie	RS	0,00	PR	0,00	R	0,00	EP	0,00
		CP	0,00	PC	0,00	I	0,00	EC	0,00
		CS	0,00	TP	0,00	FPV	0,00	TR	0,00
Totale Programma	Commercio - reti distributive - tutela dei consumatori	RS	0,00	PR	0,00	R	0,00	EP	0,00
		CP	0,00	PC	0,00	I	0,00	EC	0,00
		CS	0,00	TP	0,00	FPV	0,00	TR	0,00
Programma	03 Ricerca e innovazione	RS	0,00	PR	0,00	R	0,00	EP	0,00
		CP	10.086.629,86	PC	15.362,36	I	17.382,48	EC	2.020,12
		CS	10.086.629,86	TP	15.362,36	FPV	40.000,00	TR	2.020,12
TITOLO 1	Spese correnti	RS	0,00	PR	0,00	R	0,00	EP	0,00
		CP	13.000.000,00	PC	0,00	I	12.419.786,22	EC	25.419.786,22
		CS	7.128.131,10	TP	0,00	FPV	7.128.131,10	TR	25.419.786,22
TITOLO 2	Spese in conto capitale	RS	13.000.000,00	PR	0,00	R	0,00	EP	0,00
		CP	7.128.131,10	PC	0,00	I	0,00	EC	0,00
		CS	12.128.131,10	TP	0,00	FPV	7.128.131,10	TR	25.419.786,22
TITOLO 3	Spese per incremento di attività finanziarie	RS	0,00	PR	0,00	R	0,00	EP	0,00
		CP	0,00	PC	0,00	I	0,00	EC	0,00
		CS	0,00	TP	0,00	FPV	0,00	TR	0,00
Totale Programma	03 Ricerca e innovazione	RS	13.000.000,00	PR	0,00	R	12.419.786,22	EP	25.419.786,22
		CP	17.216.760,96	PC	15.362,36	I	17.382,48	EC	2.020,12
		CS	22.216.760,96	TP	15.362,36	FPV	7.168.131,10	TR	25.421.808,34
Programma	04 Reti e altri servizi di pubblica utilità	RS	0,00	PR	0,00	R	0,00	EP	0,00
		CP	0,00	PC	0,00	I	0,00	EC	0,00
		CS	0,00	TP	0,00	FPV	0,00	TR	0,00

Allegato i) al Rendiconto - Politica regionale unitaria

CONTO DEL BILANCIO - GESTIONE DELLE SPESE
RIPARTIZIONE PER MISSIONI e PROGRAMMI DELLA POLITICA REGIONALE UNITARIA

MISSIONE, PROGRAMMA, TITOLO	DENOMINAZIONE	RESIDUI PASSIVI AL 1/1/2012 (RS)		PAGAMENTI IN C/RESIDUI (PR)		RIACCERTAMENTO RESIDUI (R)		ECONOMIE DI COMPETENZA (ECP=CP-I-FPV)	RESIDUI PASSIVI DA ESERCIZI PRECEDENTI (EP=RS-PR+R)
		PREVISIONI DEFINITIVE DI COMPETENZA (CP)	PREVISIONI DEFINITIVE DI CASSA (CS)	PC	TP	R	I		
1502 Programma 02 Formazione professionale									
Titolo 1	Spese correnti	RS 0,00	CP 60.727.769,80	PR 0,00	PC 782.066,80	R 0,00	I 789.020,80	ECP 59.932.929,79	EP 0,00
		CS 60.727.769,80	TP 782.066,80		FPV 5.819,21				EC 6.954,00
Titolo 2	Spese in conto capitale	RS 0,00	CP 0,00	PR 0,00	PC 0,00	R 0,00	I 0,00	ECP 0,00	EP 0,00
		CS 0,00	TP 0,00		FPV 0,00				EC 0,00
Titolo 3	Spese per incremento di attività finanziarie	RS 0,00	CP 0,00	PR 0,00	PC 0,00	R 0,00	I 0,00	ECP 0,00	EP 0,00
		CS 0,00	TP 0,00		FPV 0,00				EC 0,00
Totale Programma	Formazione professionale	RS 0,00	CP 60.727.769,80	PR 0,00	PC 782.066,80	R 0,00	I 789.020,80	ECP 59.932.929,79	EP 0,00
		CS 60.727.769,80	TP 782.066,80		FPV 5.819,21				EC 6.954,00
1503 Programma 03 Sostegno all'occupazione									
Titolo 1	Spese correnti	RS 0,00	CP 6.053.424,00	PR 0,00	PC 3.842.327,00	R 0,00	I 4.071.122,00	ECP 1.982.302,00	EP 0,00
		CS 6.053.424,00	TP 3.842.327,00		FPV 0,00				EC 228.795,00
Titolo 2	Spese in conto capitale	RS 0,00	CP 0,00	PR 0,00	PC 0,00	R 0,00	I 0,00	ECP 0,00	EP 0,00
		CS 0,00	TP 0,00		FPV 0,00				EC 0,00
Titolo 3	Spese per incremento di attività finanziarie	RS 0,00	CP 0,00	PR 0,00	PC 0,00	R 0,00	I 0,00	ECP 0,00	EP 0,00
		CS 0,00	TP 0,00		FPV 0,00				EC 0,00
Totale Programma	Sostegno all'occupazione	RS 0,00	CP 6.053.424,00	PR 0,00	PC 3.842.327,00	R 0,00	I 4.071.122,00	ECP 1.982.302,00	EP 0,00
		CS 6.053.424,00	TP 3.842.327,00		FPV 0,00				EC 228.795,00
TOTALE MISSIONE 15									
	Politiche per il lavoro e la formazione professionale	RS 0,00	CP 80.309.933,80	PR 0,00	PC 4.690.393,80	R 0,00	I 16.681.752,80	ECP 63.622.361,79	EP 0,00
		CS 80.309.933,80	TP 4.624.393,80		FPV 5.819,21				EC 11.982.359,00
MISSIONE 16 Agricoltura, politiche agroalimentari e pesca									
1601 Programma 01 Sistema Agroalimentare									
Titolo 1	Spese correnti	RS 0,00	CP 3.661.560,16	PR 0,00	PC 125.291,07	R 0,00	I 125.291,07	ECP 3.356.269,09	EP 0,00
		CS 3.661.560,16	TP 125.291,07		FPV 180.000,00				EC 0,00
Titolo 2	Spese in conto capitale	RS 0,00	CP 0,00	PR 0,00	PC 0,00	R 0,00	I 0,00	ECP 0,00	EP 0,00

**PAGAMENTI PER CODICI
GESTIONALI****SIOPE****Pagina 1**

Criteri di aggregazione

Categoria	Regioni e province autonome di Trento e di Bolzano
Sotto Categoria	REGIONI E PROVINCE AUTONOME
Circonscrizione	ITALIA CENTRALE
Regione	TOSCANA
Provincia	
Fascia Popolazione	
Periodo	ANNUALE 2015
Prospetto	PAGAMENTI PER CODICI GESTIONALI
Tipo Report	Semplice
Data ultimo aggiornamento	28-apr-2016
Data stampa	04-mag-2016
Importi in EURO	

PAGAMENTI PER CODICI
GESTIONALI

SIOPE

Pagina 2

		Importo nel periodo	Importo a tutto il periodo
TITOLO 10: SPESE CORRENTI		1.388.277.976,31	1.388.277.976,31
1101	SPESE PER ORGANI ISTITUZIONALI	27.513.490,92	27.513.490,92
1211	Competenze fisse per il personale a tempo indeterminato	59.010.722,20	59.010.722,20
1212	Straordinario per il personale a tempo indeterminato	318.834,57	318.834,57
1213	Altre competenze ed indennità accessorie per il personale a tempo indeterminato	31.707.163,09	31.707.163,09
1214	Competenze fisse ed accessorie per il personale a tempo determinato	8.106.277,99	8.106.277,99
1215	Altre spese di personale (lavoro flessibile: personale con contratto di formazione e lavoro, personale con contratto di fornitura di lavoro temporaneo lavoratori interinali, lavoratori socialmente utili)	10.448.960,43	10.448.960,43
1216	Arretrati di anni precedenti	477.976,16	477.976,16
1221	Contributi obbligatori per il personale	26.052.164,54	26.052.164,54
1223	Contributi per indennità di fine servizio e accantonamenti TFR	952.656,94	952.656,94
1241	Pensioni	109.607,15	109.607,15
1243	Altri	418.815,59	418.815,59
1251	Formazione del personale	230.827,26	230.827,26
1252	Buoni pasto	1.180.262,52	1.180.262,52
1253	Mensa	993.053,92	993.053,92
1254	Compensi per commissioni di concorso	4.357,89	4.357,89
1255	Accertamenti sanitari resi necessari dall'attività lavorativa	51.538,63	51.538,63
1256	Indennità di missione e rimborsi spese viaggi	472.567,66	472.567,66
1257	Rimborsi spese per personale comandato	558.532,05	558.532,05
1258	Altri oneri per il personale	123.078,27	123.078,27
1341	Cancelleria e materiale informatico e tecnico	393.113,90	393.113,90
1342	Carburanti, combustibili e lubrificanti	168.226,02	168.226,02
1343	Pubblicazioni, giornali e riviste	52.533,69	52.533,69
1345	Altri materiali di consumo	348.865,95	348.865,95
1346	Contratti di servizio per trasporto	223.455.435,65	223.455.435,65
1347	Altri contratti di servizio	516.449,19	516.449,19
1348	Studi, consulenze, indagini e gettoni di presenza	1.017.058,36	1.017.058,36
1349	Organizzazione manifestazioni e convegni	892.020,01	892.020,01
1350	Corsi di formazione organizzati per terzi	177.854,95	177.854,95
1351	Manutenzione ordinaria e riparazioni di immobili	1.223.304,04	1.223.304,04
1352	Manutenzione ordinaria e riparazioni di automezzi	97.549,73	97.549,73
1353	Altre spese di manutenzione ordinaria e riparazioni	1.610.248,99	1.610.248,99
1354	Servizi ausiliari, spese di pulizia, traslochi e facchinaggio	5.321.533,30	5.321.533,30
1355	Utenze e canoni per telefonia e reti di trasmissione	2.064.829,27	2.064.829,27
1356	Utenze e canoni per energia elettrica, acqua e gas	2.271.581,58	2.271.581,58
1357	Utenze e canoni per altri servizi	61.310,14	61.310,14
1359	Spese postali	68.448,35	68.448,35
1360	Assicurazioni	997.393,62	997.393,62
1361	Acquisto di servizi per spese di rappresentanza	0,00	0,00
1362	Assistenza informatica e manutenzione software	7.249.904,42	7.249.904,42
1363	Spese per liti (patrocinio legale)	372.062,12	372.062,12
1364	Altre spese per servizi	41.779.500,48	41.779.500,48
1365	Acquisto di servizi sanitari per assistenza ospedaliera da soggetti privati	1.599,99	1.599,99
1367	Acquisto di altri beni e servizi sanitari	72.390,42	72.390,42
1411	Noleggi, locazioni e leasing operativo	2.434.803,97	2.434.803,97
1412	Licenze software	263,09	263,09
1511	Trasferimenti correnti a Stato	50.400.715,65	50.400.715,65
1512	Trasferimenti correnti ad altri Enti dell'Amministrazione Centrale	6.060.074,08	6.060.074,08
1513	Trasferimenti correnti ad Enti di ricerca delle Amministrazioni centrali	801.330,03	801.330,03

PAGAMENTI PER CODICI
GESTIONALI

SIOPE

Pagina 3

		Importo nel periodo	Importo a tutto il periodo
1520	Trasferimenti correnti ad Enti di previdenza	6.000.000,00	6.000.000,00
1531	Trasferimenti correnti ad altre Regioni e Province Autonome	1.715.310,80	1.715.310,80
1532	Trasferimenti correnti a Province	272.509.648,18	272.509.648,18
1533	Trasferimenti correnti a Città metropolitane	43.617.935,92	43.617.935,92
1534	Trasferimenti correnti a Comuni per referendum e spese elettorali	5.734,18	5.734,18
1535	Altri trasferimenti correnti ai Comuni	141.543.080,64	141.543.080,64
1536	Trasferimenti correnti ad Unioni di comuni	30.172.218,59	30.172.218,59
1537	Trasferimenti correnti a Comunità montane	12.200,00	12.200,00
1538	Trasferimenti correnti ad Aziende sanitarie	5.009.735,41	5.009.735,41
1539	Trasferimenti correnti ad Aziende ospedaliere	53.524,72	53.524,72
1541	Trasferimenti correnti a Enti di ricerca delle Amministrazioni locali	19.572,45	19.572,45
1542	Trasferimenti correnti a Camere di Commercio	750.985,97	750.985,97
1543	Trasferimenti correnti a Autorità portuali	1.812.024,21	1.812.024,21
1544	Trasferimenti correnti ad Aziende di promozione turistica	150.000,00	150.000,00
1545	Trasferimenti correnti a Università	5.747.960,35	5.747.960,35
1546	Trasferimenti correnti a Enti Parco Nazionali	54.300,00	54.300,00
1547	Trasferimenti correnti a ARPA	1.296.259,25	1.296.259,25
1549	Trasferimenti correnti ad Enti e Agenzie regionali	55.686.584,91	55.686.584,91
1550	Trasferimenti correnti ad altri Enti delle Amministrazioni locali	16.942.003,96	16.942.003,96
1553	Trasferimenti correnti a Enti per il diritto allo studio	67.916.493,82	67.916.493,82
1554	Trasferimenti correnti ad altre Regioni e Province autonome - Risorse UE	1.922.916,06	1.922.916,06
1612	Trasferimenti correnti ad altre istituzioni estere	2.735.359,68	2.735.359,68
1613	Trasferimenti correnti a soggetti esteri privati	94.650,17	94.650,17
1623	Trasferimenti correnti ad imprese private (escluse quelle produttrici di servizi sanitari e assistenziali)	75.206.929,12	75.206.929,12
1624	Trasferimenti correnti ad imprese pubbliche	15.679.451,06	15.679.451,06
1632	Trasferimenti correnti a famiglie	22.623.899,98	22.623.899,98
1633	Trasferimenti correnti a istituzioni sociali private per assistenza sociale	5.095.311,73	5.095.311,73
1634	Trasferimenti correnti a istituzioni sociali private per fini diversi dal sociale	47.546.342,14	47.546.342,14
1711	Interessi passivi a Cassa depositi e prestiti a carico dello Stato - gestione tesoro	1.417.554,18	1.417.554,18
1712	Interessi passivi a Cassa depositi e prestiti a carico dello Stato - gestione CDP spa	925.534,99	925.534,99
1721	Interessi passivi a Cassa depositi e prestiti a carico della Regione gestione tesoro	736.784,27	736.784,27
1722	Interessi passivi a Cassa depositi e prestiti a carico della Regione gestione CDP spa	14.729,24	14.729,24
1732	Interessi passivi ad altri soggetti a carico dello Stato per finanziamenti a medio-lungo	1.632.077,84	1.632.077,84
1742	Interessi passivi ad altri soggetti a carico della Regione per finanziamenti a medio-lungo	28.911.882,56	28.911.882,56
1760	Interessi passivi ed oneri finanziari per operazioni in derivati	1.441.358,67	1.441.358,67
1811	IRAP	9.060.817,26	9.060.817,26
1812	I.V.A.	119.951,33	119.951,33
1813	Imposte sul patrimonio	1.028.361,18	1.028.361,18
1814	Altri tributi	864.811,99	864.811,99
1912	Altri oneri straordinari della gestione corrente	1.273.507,60	1.273.507,60
1913	Oneri da contenzioso e sentenze sfavorevoli (esclusa obbligazione principale)	288.883,13	288.883,13

TITOLO 20: SPESE IN CONTO CAPITALE**453.782.476,43****453.782.476,43**

2103	Infrastrutture idrauliche	106.663,10	106.663,10
2105	Infrastrutture scolastiche	2.271,44	2.271,44
2106	Infrastrutture telematiche	29.133,60	29.133,60
2107	Altre infrastrutture	148.615,47	148.615,47
2108	Opere per la sistemazione del suolo	257.653,78	257.653,78
2109	Fabbricati civili ad uso abitativo, commerciale e governativo	1.569.092,07	1.569.092,07

PAGAMENTI PER CODICI
GESTIONALI

SIOPE

Pagina 4

		Importo nel periodo	Importo a tutto il periodo
2110	Fabbricati industriali e costruzioni leggere	20.155,94	20.155,94
2113	Beni di valore culturale, storico, archeologico, ed artistico	3.261.665,47	3.261.665,47
2114	Strade ferrate e relativi materiali d'esercizio	110.800,00	110.800,00
2117	Altri beni immobili	1.177.727,11	1.177.727,11
2121	Hardware	3.860.421,42	3.860.421,42
2122	Acquisizione o realizzazione software	9.611.834,36	9.611.834,36
2131	Mezzi di trasporto	42.229.000,00	42.229.000,00
2132	Mobili, macchinari e attrezzature	102.702,16	102.702,16
2133	Mobili e arredi	40.785,82	40.785,82
2134	Impianti e attrezzature	885.087,80	885.087,80
2136	Materiale bibliografico	98.778,69	98.778,69
2137	Altri beni materiali	122.798,61	122.798,61
2138	Beni immateriali	705.146,34	705.146,34
2211	Trasferimenti in conto capitale a Stato	13.129.773,47	13.129.773,47
2212	Trasferimenti in conto capitale a altri Enti dell'Amministrazione Centrale	41.530.000,00	41.530.000,00
2213	Trasferimenti in conto capitale ad Enti di ricerca delle Amministrazioni Centrali	382.717,62	382.717,62
2231	Trasferimenti in conto capitale ad altre Regioni e Province Autonome	224.408,26	224.408,26
2232	Trasferimenti in conto capitale a Province	32.115.962,92	32.115.962,92
2233	Trasferimenti in conto capitale a Città metropolitane	2.807.078,02	2.807.078,02
2234	Trasferimenti in conto capitale a Comuni	54.678.834,03	54.678.834,03
2235	Trasferimenti in conto capitale a Unioni di comuni	3.550.216,71	3.550.216,71
2237	Trasferimenti in conto capitale ad Aziende sanitarie	153.000,00	153.000,00
2240	Trasferimenti in conto capitale a Enti di ricerca delle Amministrazioni locali	76.081,32	76.081,32
2242	Trasferimenti in conto capitale a Autorità portuali	4.309.688,41	4.309.688,41
2244	Trasferimenti in conto capitale a Università	1.010.248,05	1.010.248,05
2245	Trasferimenti in conto capitale a Enti Parco Nazionali	13.000,00	13.000,00
2246	Trasferimenti in conto capitale a ARPA	635.090,30	635.090,30
2247	Trasferimenti in conto capitale a Enti e agenzie regionali	144.919.059,22	144.919.059,22
2249	Trasferimenti in conto capitale ad altri Enti delle Amministrazioni locali	11.526.225,58	11.526.225,58
2252	Trasferimenti in conto capitale a Enti per il diritto allo studio	362.616,42	362.616,42
2253	Trasferimenti in conto capitale ad altre Regioni e Province autonome - Risorse UE	443.776,01	443.776,01
2312	Trasferimenti in conto capitale ad altre istituzioni estere	1.796.903,94	1.796.903,94
2323	Trasferimenti in conto capitale ad imprese private (escluse le imprese produttrici di servizi sanitari e assistenziali)	52.523.374,75	52.523.374,75
2324	Trasferimenti in conto capitale a imprese pubbliche	14.599.346,94	14.599.346,94
2331	Trasferimenti in conto capitale a famiglie	89.058,63	89.058,63
2332	Trasferimenti in conto capitale ad istituzioni sociali private	3.508.883,83	3.508.883,83
2412	Partecipazioni azionarie e conferimenti di capitale in imprese private	335.561,84	335.561,84
2504	Concessioni di crediti a Unioni di Comuni	105.000,00	105.000,00
2512	Concessioni di crediti a Comuni	676.218,48	676.218,48
2516	Concessioni di crediti a Enti e agenzie regionali	1.000.000,00	1.000.000,00
2530	Concessioni di crediti a famiglie e Istituzioni Sociali Private	2.265.120,00	2.265.120,00
2710	Incarichi professionali esterni	674.898,50	674.898,50

TITOLO 30: SPESE PER RIMBORSO DI PRESTITI

76.436.496,56

76.436.496,56

3111	Rimborso quota capitale alla Cassa Depositi e prestiti (a carico Stato) - gestione tesoro	6.245.005,10	6.245.005,10
3112	Rimborso quota capitale alla Cassa Depositi e prestiti (a carico Stato) - gestione CDP spa	3.640.020,31	3.640.020,31
3211	Rimborso quota capitale alla Cassa Depositi e prestiti (a carico della Regione) - gestione tesoro	4.635.715,73	4.635.715,73
3212	Rimborso quota capitale alla Cassa Depositi e prestiti (a carico della Regione) - gestione CDP spa	8.572.549,01	8.572.549,01
3321	Rimborso di altri prestiti obbligazionari (a carico dello Stato) in euro	13.153.538,68	13.153.538,68

**PAGAMENTI PER CODICI
GESTIONALI****SIOPE****Pagina 5****Importo nel periodo Importo a tutto il
periodo**

3421	Rimborso di altri prestiti obbligazionari (a carico della regione) in euro	12.548.716,51	12.548.716,51
3512	Rimborso finanziamenti a medio e lungo termine (a carico dello Stato) in euro	1.249.810,83	1.249.810,83
3612	Rimborso finanziamenti a medio e lungo termine (a carico della Regione) in euro	26.391.140,39	26.391.140,39

TITOLO 40: SPESE PER CONTABILITA' SPECIALI**289.445.279,57****289.445.279,57**

4111	Ritenute previdenziali e assistenziali	11.011.635,94	11.011.635,94
4112	Ritenute erariali	32.286.315,80	32.286.315,80
4113	Altre ritenute al personale per conto di terzi	1.526.571,86	1.526.571,86
4311	Costituzione fondi economali e carte aziendali	273.515,53	273.515,53
4312	Restituzione depositi cauzionali	23.149,25	23.149,25
4313	Rimborso spese per servizi per conto di terzi	167.669,25	167.669,25
4314	Depositi per spese contrattuali	24.769,94	24.769,94
4315	Sistema di Tesoreria regionale/provinciale	10.730,20	10.730,20
4317	Rimborso anticipazioni sanità	40.000.000,00	40.000.000,00
4318	Altre partite di giro	204.120.921,80	204.120.921,80

PAGAMENTI DA REGOLARIZZARE**0,00****0,00**

9999	ALTRI PAGAMENTI DA REGOLARIZZARE (pagamenti codificati dal tesoriere)	0,00	0,00
------	---	------	------

TOTALE PAGAMENTI**2.207.942.228,87****2.207.942.228,87**

**PAGAMENTI PER CODICI
GESTIONALI****SIOPE****Pagina 1**

Criteri di aggregazione

Categoria	Regioni e province autonome di Trento e di Bolzano
Sotto Categoria	REGIONI - GESTIONE SANITARIA
Circoscrizione	ITALIA CENTRALE
Regione	TOSCANA
Provincia	
Fascia Popolazione	
Periodo	ANNUALE 2015
Prospetto	PAGAMENTI PER CODICI GESTIONALI
Tipo Report	Semplice
Data ultimo aggiornamento	28-apr-2016
Data stampa	04-mag-2016
Importi in EURO	

PAGAMENTI PER CODICI
GESTIONALI

SIOPE

Pagina 2

Importo nel periodo **Importo a tutto il periodo**

TITOLO 10: SPESE CORRENTI		6.716.563.811,16	6.716.563.811,16
1213	Altre competenze ed indennità accessorie per il personale a tempo indeterminato	6.645,62	6.645,62
1214	Competenze fisse ed accessorie per il personale a tempo determinato	110.725,70	110.725,70
1215	Altre spese di personale (lavoro flessibile: personale con contratto di formazione e lavoro, personale con contratto di fornitura di lavoro temporaneo lavoratori interinali, lavoratori socialmente utili)	29.802,06	29.802,06
1221	Contributi obbligatori per il personale	70.913,76	70.913,76
1223	Contributi per indennità di fine servizio e accantonamenti TFR	2.468,85	2.468,85
1256	Indennità di missione e rimborsi spese viaggi	3.940,03	3.940,03
1257	Rimborsi spese per personale comandato	771.513,99	771.513,99
1343	Pubblicazioni, giornali e riviste	25.686,72	25.686,72
1347	Altri contratti di servizio	18.140,21	18.140,21
1348	Studi, consulenze, indagini e gettoni di presenza	2.967.076,22	2.967.076,22
1349	Organizzazione manifestazioni e convegni	87.802,79	87.802,79
1354	Servizi ausiliari, spese di pulizia, traslochi e facchinaggio	1.145,58	1.145,58
1355	Utenze e canoni per telefonia e reti di trasmissione	437.395,09	437.395,09
1362	Assistenza informatica e manutenzione software	7.157.522,57	7.157.522,57
1364	Altre spese per servizi	13.347.944,56	13.347.944,56
1512	Trasferimenti correnti ad altri Enti dell'Amministrazione Centrale	159.393,35	159.393,35
1513	Trasferimenti correnti ad Enti di ricerca delle Amministrazioni centrali	273.338,06	273.338,06
1531	Trasferimenti correnti ad altre Regioni e Province Autonome	45.879,42	45.879,42
1532	Trasferimenti correnti a Province	66.000,00	66.000,00
1535	Altri trasferimenti correnti ai Comuni	2.017.082,93	2.017.082,93
1536	Trasferimenti correnti ad Unioni di comuni	440.996,45	440.996,45
1538	Trasferimenti correnti ad Aziende sanitarie	5.255.484.841,14	5.255.484.841,14
1539	Trasferimenti correnti ad Aziende ospedaliere	1.222.943.733,25	1.222.943.733,25
1540	Trasferimenti correnti a IRCCS pubblici	7.938.156,91	7.938.156,91
1541	Trasferimenti correnti a Enti di ricerca delle Amministrazioni locali	70.699.749,71	70.699.749,71
1545	Trasferimenti correnti a Università	6.695.695,04	6.695.695,04
1546	Trasferimenti correnti a Enti Parco Nazionali	3.640,00	3.640,00
1547	Trasferimenti correnti a ARPA	46.872.277,10	46.872.277,10
1549	Trasferimenti correnti ad Enti e Agenzie regionali	5.984.133,00	5.984.133,00
1550	Trasferimenti correnti ad altri Enti delle Amministrazioni locali	34.991.029,72	34.991.029,72
1551	Trasferimenti correnti ad Istituti Zooprofilattici Sperimentali	529.870,00	529.870,00
1555	Trasferimenti ripiano gestioni liquidatorie ex UU.SS.LL.	320.686,48	320.686,48
1612	Trasferimenti correnti ad altre istituzioni estere	4.645,66	4.645,66
1623	Trasferimenti correnti ad imprese private (escluse quelle produttrici di servizi sanitari e assistenziali)	240.000,00	240.000,00
1633	Trasferimenti correnti a istituzioni sociali private per assistenza sociale	2.797.190,39	2.797.190,39
1634	Trasferimenti correnti a istituzioni sociali private per fini diversi dal sociale	2.030.540,18	2.030.540,18
1636	Trasferimenti correnti ad enti privati produttori di servizi sanitari e assistenziali	592.718,39	592.718,39
1722	Interessi passivi a Cassa depositi e prestiti a carico della Regione gestione CDP spa	9.318.380,64	9.318.380,64
1742	Interessi passivi ad altri soggetti a carico della Regione per finanziamenti a medio-lungo	9.368.681,86	9.368.681,86
1760	Interessi passivi ed oneri finanziari per operazioni in derivati	10.840.327,88	10.840.327,88
1811	IRAP	295.810,87	295.810,87
1913	Oneri da contenzioso e sentenze sfavorevoli (esclusa obbligazione principale)	570.288,98	570.288,98

TITOLO 20: SPESE IN CONTO CAPITALE		52.399.106,20	52.399.106,20
2103	Infrastrutture idrauliche	200.271,83	200.271,83
2122	Acquisizione o realizzazione software	2.747.076,22	2.747.076,22
2232	Trasferimenti in conto capitale a Province	13.097,57	13.097,57

INCASSI PER CODICI GESTIONALI**SIOPE****Pagina 1****Criteri di aggregazione**

Categoria	Regioni e province autonome di Trento e di Bolzano
Sotto Categoria	REGIONI E PROVINCE AUTONOME
Circoscrizione	ITALIA CENTRALE
Regione	TOSCANA
Provincia	
Fascia Popolazione	
Periodo	ANNUALE 2015
Prospetto	INCASSI PER CODICI GESTIONALI
Tipo Report	Semplice
Data ultimo aggiornamento	28-apr-2016
Data stampa	04-mag-2016
Importi in EURO	

INCASSI PER CODICI GESTIONALI

SIOPE

Pagina 2

		Importo nel periodo	Importo a tutto il periodo
TITOLO 10: ENTRATE DERIVANTI DA TRIBUTI PROPRI DELLA REGIONE, DAL GETTITO DI TRIBUTI ERARIALI O DI QUOTE DI ESSO DEVOLUTE ALLA REGIONE O PROVINCIA AUTONOMA		921.337.566,69	921.337.566,69
1110	Imposta regionale sulle attività produttive	251.933.391,80	251.933.391,80
1120	Addizionale regionale all'imposta sul reddito delle persone fisiche	132.900.850,66	132.900.850,66
1130	Addizionale all'imposta di consumo sul gas metano	41.511.686,11	41.511.686,11
1140	Tributo speciale per il deposito in discarica dei rifiuti solidi urbani	12.727.160,89	12.727.160,89
1150	Imposte sulle concessioni statali dei beni del demanio e del patrimonio indisponibile	9.156.774,58	9.156.774,58
1160	Imposta regionale sulla benzina per autotrazione	192.346,19	192.346,19
1170	Altre imposte	475.664,46	475.664,46
1210	Tasse automobilistiche	442.729.416,81	442.729.416,81
1220	Tassa regionale per il diritto allo studio universitario	15.436.709,22	15.436.709,22
1230	Tassa sulle concessioni per la caccia e per la pesca	3.802.360,58	3.802.360,58
1260	Altre tasse	2.062.020,32	2.062.020,32
1310	Compartecipazione IVA	8.409.185,07	8.409.185,07
TITOLO 20: ENTRATE DERIVANTI DA CONTRIBUTI E TRASFERIMENTI DI PARTE CORRENTE DELL'UNIONE EUROPEA, DELLO STATO E DI ALTRI SOGGETTI		741.781.286,98	741.781.286,98
2111	Trasferimenti correnti da Stato per calamità naturali	56.135,81	56.135,81
2114	Trasferimenti correnti da Stato per concorso agli oneri di ammortamento di mutui	27.372,22	27.372,22
2115	Trasferimenti correnti da Stato per la realizzazione di programmi Comunitari	55.130.972,75	55.130.972,75
2116	Altri trasferimenti correnti da Stato	613.134.207,50	613.134.207,50
2117	Trasferimenti correnti da altri enti dell'Amministrazione centrale	17.595,00	17.595,00
2119	Trasferimenti correnti da enti di ricerca dell'Amministrazione centrale	3.331,95	3.331,95
2131	Trasferimenti correnti da altre Regioni e Province autonome	412.802,66	412.802,66
2132	Trasferimenti correnti da Province	20.630,21	20.630,21
2134	Trasferimenti correnti da Comuni	126.445,18	126.445,18
2141	Trasferimenti correnti da Camere di commercio	24.927,22	24.927,22
2142	Trasferimenti correnti da Autorità portuali	7.727,03	7.727,03
2144	Trasferimenti correnti da Università	100.000,00	100.000,00
2147	Trasferimenti correnti da Enti e agenzie regionali	4.995.660,56	4.995.660,56
2149	Trasferimenti correnti da altri enti delle Amministrazioni locali	79.123,91	79.123,91
2153	Trasferimenti correnti da altre Regioni e Province autonome - Risorse UE	52.446,82	52.446,82
2211	Trasferimenti correnti da Unione europea	65.327.713,99	65.327.713,99
2212	Trasferimenti correnti da altre istituzioni estere	144.098,69	144.098,69
2213	Trasferimenti correnti da soggetti esteri privati	9.216,00	9.216,00
2313	Trasferimenti correnti da imprese private	1.642.435,16	1.642.435,16
2315	Trasferimenti correnti da istituzioni sociali private	250.000,00	250.000,00
2316	Trasferimenti correnti da imprese pubbliche	218.444,32	218.444,32
TITOLO 30: ENTRATE EXTRATRIBUTARIE		55.391.031,40	55.391.031,40
3111	Interessi attivi da Cassa Depositi e Prestiti	59.787,51	59.787,51
3112	Interessi attivi da altri per finanziamenti a breve	0,00	0,00
3115	Interessi attivi da altri per depositi	76.884,96	76.884,96
3120	Utili netti delle aziende speciali e partecipate, dividendi di società	343.308,25	343.308,25
3131	Canoni e fitti da Amministrazioni pubbliche	998.225,19	998.225,19
3132	Canoni e fitti da altri soggetti	1.303.534,15	1.303.534,15
3210	Proventi speciali	313.000,00	313.000,00
3230	Altri recuperi e Rimborsi	41.320.103,03	41.320.103,03
3231	Indennizzi di assicurazione	54.402,65	54.402,65
3232	Fondi incentivanti il personale (legge Merloni)	92.829,40	92.829,40

INCASSI PER CODICI GESTIONALI

SIOPE

Pagina 3

		Importo nel periodo	Importo a tutto il periodo
3240	Altre entrate correnti	10.828.956,26	10.828.956,26
TITOLO 40: ENTRATE DERIVANTI DA ALIENAZIONI, DA TRASFORMAZIONE DI CAPITALE, DA RISCOSSIONE DI CREDITI E DA TRASFERIMENTI IN CONTO CAPITALE		218.332.282,23	218.332.282,23
4111	Alienazione di terreni e giacimenti	500,00	500,00
4113	Alienazione di fabbricati non residenziali	520.500,00	520.500,00
4114	Alienazione di altri beni immobili	2.469.221,16	2.469.221,16
4115	Alienazione di beni mobili	100,00	100,00
4122	Alienazione di partecipazioni in imprese private	429.890,62	429.890,62
4211	Trasferimenti in conto capitale da Stato per calamità naturali	273.362,00	273.362,00
4213	Trasferimenti in conto capitale da Stato per concorso agli oneri di ammortamento di mutui	20.498.312,39	20.498.312,39
4214	Trasferimenti in conto capitale da Stato per la realizzazione di programmi Comunitari	82.112.392,39	82.112.392,39
4215	Altri trasferimenti da Stato in conto capitale	35.289.027,11	35.289.027,11
4216	Trasferimenti in conto capitale da altri enti dell'Amministrazione centrale	392.194,60	392.194,60
4231	Trasferimenti in conto capitale da altre Regioni e Province autonome	9.640,00	9.640,00
4247	Trasferimenti in conto capitale da Enti e agenzie regionali	272.900,08	272.900,08
4311	Trasferimenti in conto capitale da Unione europea	65.337.608,98	65.337.608,98
4312	Trasferimenti in conto capitale da altre istituzioni estere	387.304,84	387.304,84
4413	Trasferimenti in conto capitale da imprese private	3.607.995,54	3.607.995,54
4416	Trasferimenti in conto capitale da imprese pubbliche	95.528,38	95.528,38
4504	Riscossioni di crediti da Comuni	305.770,98	305.770,98
4517	Riscossioni di crediti da Enti e agenzie regionali	1.000.000,00	1.000.000,00
4519	Riscossioni di crediti da altri enti delle Amministrazioni pubbliche	311.377,92	311.377,92
4530	Riscossioni di crediti da famiglie e Istituzioni Sociali private	5.018.655,24	5.018.655,24
TITOLO 50: ENTRATE DERIVANTI DA MUTUI, PRESTITI O ALTRE OPERAZIONI CREDITIZIE		873.414,40	873.414,40
5112	Mutui da Cassa Depositi e Prestiti - gestione CDP spa	873.414,40	873.414,40
TITOLO 60: ENTRATE PER CONTABILITÀ SPECIALI		299.042.941,41	299.042.941,41
6111	Ritenute previdenziali e assistenziali	10.899.133,38	10.899.133,38
6112	Ritenute erariali	32.174.762,70	32.174.762,70
6113	Altre ritenute al personale per conto di terzi	1.541.256,60	1.541.256,60
6311	Reintegro fondi economici e carte aziendali	262.448,24	262.448,24
6312	Depositi cauzionali	10.769,70	10.769,70
6313	Rimborso per spese per servizi per conto di terzi	160.446,35	160.446,35
6314	Depositi per spese contrattuali	23.310,00	23.310,00
6315	Sistema di Tesoreria regionale/provinciale	10.730,20	10.730,20
6316	Reintegro ordini di accreditamento ai funzionari delegati	5.563,86	5.563,86
6317	Anticipazioni sanità	40.001.400,00	40.001.400,00
6318	Altre partite di giro	213.953.120,38	213.953.120,38
INCASSI DA REGOLARIZZARE		0,00	0,00
9999	ALTRI INCASSI DA REGOLARIZZARE (riscossioni codificate dal tesoriere)	0,00	0,00
TOTALE INCASSI		2.236.758.523,11	2.236.758.523,11

INCASSI PER CODICI GESTIONALI**SIOPE****Pagina 1****Criteri di aggregazione**

Categoria	Regioni e province autonome di Trento e di Bolzano
Sotto Categoria	REGIONI - GESTIONE SANITARIA
Circoscrizione	ITALIA CENTRALE
Regione	TOSCANA
Provincia	
Fascia Popolazione	
Periodo	ANNUALE 2015
Prospetto	INCASSI PER CODICI GESTIONALI
Tipo Report	Semplice
Data ultimo aggiornamento	28-apr-2016
Data stampa	04-mag-2016
Importi in EURO	

INCASSI PER CODICI GESTIONALI

SIOPE

Pagina 2

		Importo nel periodo	Importo a tutto il periodo
TITOLO 10: ENTRATE DERIVANTI DA TRIBUTI PROPRI DELLA REGIONE, DAL GETTITO DI TRIBUTI ERARIALI O DI QUOTE DI ESSO DEVOLUTE ALLA REGIONE O PROVINCIA AUTONOMA		5.998.940.294,72	5.998.940.294,72
1110	Imposta regionale sulle attività produttive	1.683.082.853,34	1.683.082.853,34
1120	Addizionale regionale all'imposta sul reddito delle persone fisiche	561.953.702,44	561.953.702,44
1210	Tasse automobilistiche	12.698.099,65	12.698.099,65
1310	Compartecipazione IVA	3.741.200.660,04	3.741.200.660,04
1330	Altre quote di tributi erariali	4.979,25	4.979,25
TITOLO 20: ENTRATE DERIVANTI DA CONTRIBUTI E TRASFERIMENTI DI PARTE CORRENTE DELL'UNIONE EUROPEA, DELLO STATO E DI ALTRI SOGGETTI		504.091.602,83	504.091.602,83
2113	Trasferimenti correnti da Stato per Sanità	188.420.189,96	188.420.189,96
2116	Altri trasferimenti correnti da Stato	278.707.701,96	278.707.701,96
2117	Trasferimenti correnti da altri enti dell'Amministrazione centrale	80.004,83	80.004,83
2119	Trasferimenti correnti da enti di ricerca dell'Amministrazione centrale	12.066,33	12.066,33
2131	Trasferimenti correnti da altre Regioni e Province autonome	935.718,94	935.718,94
2137	Trasferimenti correnti da Aziende sanitarie	5.265.918,73	5.265.918,73
2142	Trasferimenti correnti da Autorità portuali	145,07	145,07
2211	Trasferimenti correnti da Unione europea	119.624,61	119.624,61
2212	Trasferimenti correnti da altre istituzioni estere	51.764,72	51.764,72
2213	Trasferimenti correnti da soggetti esteri privati	4.116,12	4.116,12
2313	Trasferimenti correnti da imprese private	30.459.351,56	30.459.351,56
2316	Trasferimenti correnti da imprese pubbliche	35.000,00	35.000,00
TITOLO 30: ENTRATE EXTRATRIBUTARIE		1.140.361,21	1.140.361,21
3115	Interessi attivi da altri per depositi	36.184,03	36.184,03
3230	Altri recuperi e Rimborsi	1.036.906,36	1.036.906,36
3240	Altre entrate correnti	67.270,82	67.270,82
TITOLO 40: ENTRATE DERIVANTI DA ALIENAZIONI, DA TRASFORMAZIONE DI CAPITALE, DA RISCOSSIONE DI CREDITI E DA TRASFERIMENTI IN CONTO CAPITALE		16.589.238,40	16.589.238,40
4212	Trasferimenti in conto capitale da Stato per Sanità	12.670.238,40	12.670.238,40
4507	Riscossioni di crediti da Aziende sanitarie	1.480.000,00	1.480.000,00
4508	Riscossioni di crediti da Aziende ospedaliere	2.439.000,00	2.439.000,00
TITOLO 60: ENTRATE PER CONTABILITÀ SPECIALI		1.478.021.548,45	1.478.021.548,45
6111	Ritenute previdenziali e assistenziali	214.224,74	214.224,74
6112	Ritenute erariali	2.928.443,30	2.928.443,30
6315	Sistema di Tesoreria regionale/provinciale	2.400,00	2.400,00
6317	Anticipazioni sanità	1.471.856.415,91	1.471.856.415,91
6318	Altre partite di giro	3.020.064,50	3.020.064,50
INCASSI DA REGOLARIZZARE		0,00	0,00
9999	ALTRI INCASSI DA REGOLARIZZARE (riscossioni codificate dal tesoriere)	0,00	0,00
TOTALE INCASSI		7.998.783.045,61	7.998.783.045,61

DISPONIBILITA' LIQUIDE**SIOPE****Pagina 1**

Ente Codice	000288250
Ente Descrizione	REGIONE TOSCANA
Categoria	Regioni e province autonome di Trento e di Bolzano
Sotto Categoria	REGIONI E PROVINCE AUTONOME
Periodo	MENSILE Dicembre 2015
Prospetto	DISPONIBILITA' LIQUIDE
Tipo Report	Semplice
Data ultimo aggiornamento	19-mag-2016
Data stampa	23-mag-2016
Importi in EURO	

DISPONIBILITA' LIQUIDE**SIOPE****Pagina 2****000288250 - REGIONE TOSCANA****Importo a tutto il periodo****CONTO CORRENTE DI TESORERIA**

1100	FONDO DI CASSA DELL'ENTE ALL' INIZIO DELL'ANNO (1)	216.388.438,35
1200	RISCOSSIONI EFFETTUATE DALL'ENTE A TUTTO IL MESE (2)	2.236.758.523,11
1300	PAGAMENTI EFFETTUATI DALL'ENTE A TUTTO IL MESE (3)	2.207.942.228,87
1400	FONDO DI CASSA DELL'ENTE ALLA FINE DEL PERIODO DI RIFERIMENTO (4) (1+2-3)	245.204.732,59
1450	FONDO DI CASSA DELL'ENTE ALLA FINE DEL PERIODO DI RIFERIMENTO - QUOTA VINCOLATA	0,00

FONDI DELL'ENTE PRESSO IL TESORIERE AL DI FUORI DEL CONTO DI TESORERIA

2100	DISPONIBILITA' LIQUIDE LIBERE ALLA FINE DEL MESE COMPRESSE QUELLE REIMPIEGATE IN OPERAZIONI FINANZIARIE	13.880.257,14
2200	DISPONIBILITA' LIQUIDE VINCOLATE ALLA FINE DEL MESE COMPRESSE QUELLE REIMPIEGATE IN OPERAZIONI FINANZIARIE	0,00

FONDI DELL'ENTE PRESSO ALTRI ISTITUTI DICREDITO

2300	DISPONIBILITA' LIQUIDE LIBERE ALLA FINE DEL MESE COMPRESSE QUELLE REIMPIEGATE IN OPERAZIONI FINANZIARIE	42.965.506,73
2400	DISPONIBILITA' LIQUIDE VINCOLATE ALLA FINE DEL MESE COMPRESSE QUELLE REIMPIEGATE IN OPERAZIONI FINANZIARIE	0,00

CONCORDANZA TRA IL CONTO DI TESORERIA E LA CONTABILITA' SPECIALE DI T.U.

1500	DISPONIBILITA' LIQUIDE PRESSO IL CONTO DI TESORERIA SENZA OBBLIGO DI RIVERSAM. A FINE PERIODO RIFERIM., COMPRESSE QUELLE REIMP. IN OPERAZIONI FIN. (5)	0,00
1600	RISCOSSIONI EFFETTUATE DAL TESORIERE A TUTTO IL MESE E NON CONTABILIZZATE NELLA CONTAB. SPEC. (6)	0,00
1700	PAGAMENTI EFFETTUATI DAL TESORIERE A TUTTO IL MESE E NON CONTABILIZZATI NELLA CONTAB. SPEC. (7)	68.442.448,46
1800	VERSAM. C/O CONTAB. SPEC. NON CONTABILIZZATI DAL TESORIERE A TUTTO IL MESE (8)	9.798.280,18
1850	PRELIEVI DALLA CONTABILITA' SPECIALE NON CONTABILIZZATI DAL TESORIERE A TUTTO IL MESE (9)	0,00
1900	SALDO C/O CONTAB. SPEC. A FINE PERIODO RIFERIM. (4-5-6+7+8-9)	323.445.461,23

DISPONIBILITA' LIQUIDE**SIOPE****Pagina 1**

Ente Codice	80000622
Ente Descrizione	GESTIONE SANITARIA REGIONE TOSCANA
Categoria	Regioni e province autonome di Trento e di Bolzano
Sotto Categoria	REGIONI - GESTIONE SANITARIA
Periodo	MENSILE Dicembre 2015
Prospetto	DISPONIBILITA' LIQUIDE
Tipo Report	Semplice
Data ultimo aggiornamento	12-mag-2016
Data stampa	16-mag-2016
Importi in EURO	

DISPONIBILITA' LIQUIDE**SIOPE****Pagina 2****800000622 - GESTIONE SANITARIA REGIONE TOSCANA****Importo a tutto il periodo****CONTO CORRENTE DI TESORERIA**

1100	FONDO DI CASSA DELL'ENTE ALL' INIZIO DELL'ANNO (1)	31.453.208,61
1200	RISCOSSIONI EFFETTUATE DALL'ENTE A TUTTO IL MESE (2)	7.998.783.045,61
1300	PAGAMENTI EFFETTUATI DALL'ENTE A TUTTO IL MESE (3)	8.014.784.022,88
1400	FONDO DI CASSA DELL'ENTE ALLA FINE DEL PERIODO DI RIFERIMENTO (4) (1+2-3)	15.452.231,34
1450	FONDO DI CASSA DELL'ENTE ALLA FINE DEL PERIODO DI RIFERIMENTO - QUOTA VINCOLATA	0,00

FONDI DELL'ENTE PRESSO IL TESORIERE AL DI FUORI DEL CONTO DI TESORERIA

2100	DISPONIBILITA' LIQUIDE LIBERE ALLA FINE DEL MESE COMPRESSE QUELLE REIMPIEGATE IN OPERAZIONI FINANZIARIE	0,00
2200	DISPONIBILITA' LIQUIDE VINCOLATE ALLA FINE DEL MESE COMPRESSE QUELLE REIMPIEGATE IN OPERAZIONI FINANZIARIE	0,00

FONDI DELL'ENTE PRESSO ALTRI ISTITUTI DICREDITO

2300	DISPONIBILITA' LIQUIDE LIBERE ALLA FINE DEL MESE COMPRESSE QUELLE REIMPIEGATE IN OPERAZIONI FINANZIARIE	0,00
2400	DISPONIBILITA' LIQUIDE VINCOLATE ALLA FINE DEL MESE COMPRESSE QUELLE REIMPIEGATE IN OPERAZIONI FINANZIARIE	0,00

CONCORDANZA TRA IL CONTO DI TESORERIA E LA CONTABILITA' SPECIALE DI T.U.

1500	DISPONIBILITA' LIQUIDE PRESSO IL CONTO DI TESORERIA SENZA OBBLIGO DI RIVERSAM. A FINE PERIODO RIFERIM., COMPRESSE QUELLE REIMP. IN OPERAZIONI FIN. (5)	0,00
1600	RISCOSSIONI EFFETTUATE DAL TESORIERE A TUTTO IL MESE E NON CONTABILIZZATE NELLA CONTAB. SPEC. (6)	0,00
1700	PAGAMENTI EFFETTUATI DAL TESORIERE A TUTTO IL MESE E NON CONTABILIZZATI NELLA CONTAB. SPEC. (7)	12.824.256,06
1800	VERSAM. C/O CONTAB. SPEC. NON CONTABILIZZATI DAL TESORIERE A TUTTO IL MESE (8)	0,00
1850	PRELIEVI DALLA CONTABILITA' SPECIALE NON CONTABILIZZATI DAL TESORIERE A TUTTO IL MESE (9)	0,00
1900	SALDO C/O CONTAB. SPEC. A FINE PERIODO RIFERIM. (4-5-6+7+8-9)	28.276.487,40

RESIDUI ATTIVI AL 31/12/2015 PER CAPITOLO

Anno di esercizio accertamento 2014

TITOLO	TIPOLOGIA	CATEGORIA	CAPITOLO	DESCRIZIONE	ACCERTAMENTI RESIDUI
1000000	1010100	1010117	11011	ADDIZIONALE REG.LE SULL'IRPEF NON SANITA'	72.993.690
1000000	1010100	1010143	11000	IMPOSTA REGIONALE SULLE CONCESSIONI STATALI DEI BENI DEL DEMANIO E DEL PATRIMONIO INDISPONIBILE	113.632,47
1000000	1010100	1010150	11003	TASSA AUTOMOBILISTICA (VEDI ANCHE CAPI/E 61013)	9.543.912,35
1000000	1010200	1010203	12009	COMPARTICIPAZIONE REGIONALE ALL'IVA FINALIZZATA AL FINANZIAMENTO DELLA SPESA SANITARIA	579.440.579,76
1000000	1010400	1010401	12000	COMPARTICIPAZIONE REGIONALE ALL'IVA	3.764.346
1000000	1030100	1030102	23000	FONDO DI GARANZIA INTERREGIONALE (A CREDITO) DI CUI ALL'ART 13 D.LGS. 56/2000	238.902.350,06
2000000	2010100	2010101	21178	PROGETTI INTERISTITUZIONALI PER LE MALATTIE RARE E LA GENETICA	17.439,66
2000000	2010100	2010101	22063	FONDO PER LA FORMAZIONE DEI MEDICI DI MEDICINA GENERALE (D.LGS.368/99)	7.021.443,76
2000000	2010100	2010101	22069	FONDO SANITARIO NAZIONALE. OBIETTIVI DI CARATTERE PRIORITARIO DEL PSN, ASSISTENZA SANITARIA AGLI STRANIERI IRREGOLARI, ESCLUSIVITA' DEL RAPPORTO DEL PERSONALE DIRIGENTE DEL SSN E ALTRE RISORSE DI FONDO SANITARIO VINCOLATO	40.200.408
2000000	2010100	2010101	22073	FONDO PER L'ISTITUZIONE ED IL FUNZIONAMENTO DEI CENTRI REGIONALI ED INTERREGIONALI PER I TRAPIANTI	143.454,11
2000000	2010100	2010101	22079	FONDO PER PROGETTI DI RICERCA E SPERIMENTAZIONE EX ART.12 D.LGS. 30.12.92 N.502.	4.997.956,8
2000000	2010100	2010101	22194	FONDO STATALE PER PROGETTI DI FORMAZIONE DI LAVORATORI OCCUPATI - D.M. LAVORO 167/2001	969.900,86
2000000	2010100	2010101	22280	FONDO PER INTERVENTI NEL SETTORE DELLA PESCA E DELL'ACQUACOLTURA FEP 2007/2013 - ENTRATE CORRENTI - FINANZIAMENTO STATALE	13.449,45
2000000	2010100	2010101	22328	FINANZIAMENTO LINEA DI INTERVENTO D.1) INERENTE LA PROMOZIONE DI MODALITA' ORGANIZZATIVE CHE AGEVOLINO LA CONCILIAZIONE DEI TEMPI DI VITA E LAVORO NELL'AMBITO DEL FONDO PER LE POLITICHE RELATIVE AI DIRITTI E ALLE PARI OPPORTUNITA'.	144.300
2000000	2010100	2010101	22354	PROGRAMMA INTERREG IVC - ENTRATA STATO PER PROGETTO URMA	9.829,75
2000000	2010100	2010101	22361	FONDI STATALI PER PROGETTO DI ECCELLENZA "IN ETRURIA"	58.610,35
2000000	2010100	2010101	22362	FONDI STATALI PER PROGETTO DI ECCELLENZA "LA TOSCANA DELLA VIA FRANCIGENA"	193.740,83
2000000	2010100	2010101	22366	PROGRAMMA INTERREG IV C - PROGETTO BORDWIIS+. QUOTA STATALE	2.959,77
2000000	2010100	2010101	22373	FONDI STATALI PROGETTI DI ECCELLENZA PER LO SVILUPPO E LA PROMOZIONE DEL SISTEMA TURISTICO NAZIONALE. ACCORDO DI PROGRAMMA PER PROGETTO "MICE IN ITALIA"	430.216
2000000	2010100	2010101	22374	FONDI STATALI PER PROGETTO DI ECCELLENZA TURISMO IN-NOVAZIONE TOSCANA.IT	1.760.000
2000000	2010100	2010101	22378	PROGRAMMA OPERATIVO MED - PROGETTO SMARTINMED. QUOTA STATO FESR 2007-13	32.849,84
2000000	2010100	2010101	22384	F.E.I. FONDO EUROPEO PER L'INTEGRAZIONE DI CITTADINI DI PAESI TERZI - PROGETTO PER UN SISTEMA TOSCANO ANTIDISCRIMINAZIONE - QUOTA COFINANZIAMENTO STATALE	8.888,73
2000000	2010100	2010101	22386	PROGRAMMA OPERATIVO ITALIA FRANCIA MARITTIMO 2007 2013 - PROGETTO OVER TO OVER - QUOTA STATO	38.929,45
2000000	2010100	2010101	22388	FINANZIAMENTO PROGETTO PREVENZIONE SU SCREENING BASATI SUL TEST HPV PRIMARIO	33.000
2000000	2010100	2010101	22389	FINANZIAMENTO PROGETTO DEFINIRE STRUMENTI A SUPPORTO DELLA IMPLEMENTAZIONE DELLE RETI ONCOLOGICHE E COFINANZIAMENTO PROGETTO COMUNITARIO CANCON	3.417
2000000	2010100	2010101	22391	PROGRAMMA ENPI CBCMED- PROGETTO EURO -MEDITERRANEAN GREEN JOBS - EGREJOB - ENTRATE CORRENTI QUOTA STATO REGIONE TOSCANA	6.277,96
2000000	2010100	2010101	22392	FONDI PER IL FINANZIAMENTO DEL PIANO DI MONITORAGGIO PER LA RICERCA DELLE DIOSSENE NEGLI ALIMENTI DI ORIGINE ANIMALE	53.151
2000000	2010100	2010101	22393	FONDI PER INCREMENTI TARIFFARI PRESTAZIONI TERMALI LEA 2013/2015	415.200
2000000	2010100	2010101	22394	FONDI STATALI PER PROGETTO IN MATERIA DI VITA INDIPENDENTE ED INCLUSIONE NELLA SOCIETA' DELLE PERSONE CON DISABILITA'	46.492,77
2000000	2010100	2010101	22395	FINANZIAMENTO PROGETTO DEFINIRE STRUMENTI A SUPPORTO DELLA IMPLEMENTAZIONE DELLE RETI ONCOLOGICHE	35.483

RESIDUI ATTIVI AL 31/12/2015 PER CAPITOLO

TITOLO	TIPOLOGIA	CATEGORIA	CAPITOLO	DESCRIZIONE	ACCERTAMENTI RESIDUI
2000000	2010100	2010101	22396	FINANZIAMENTO PROGETTO IDENTIFICAZIONE PRECOCE DI BAMBINI CON DISTURBI DEL LINGUAGGIO E DELLA COMUNICAZIONE	28.200
2000000	2010100	2010101	22399	FEI - FONDO EUROPEO PER L'INTEGRAZIONE DI CITTADINI DI PAESI TERZI - AP 2013 - PROGETTO SERTO - QUOTA COFINANZIAMENTO STATALE	43.370,85
2000000	2010100	2010101	22405	ENTRATE STATALI CORRENTI PER IL FINANZIAMENTO DEL PROGETTO CAMP ITALIA - ATTO INTEGRATIVO AL MEMORANDUM DI INTESA DEL 2 DICEMBRE 2008 DI CUI ALLA D.G.R.T. 1126 DEL 16/12/2013	152.233
2000000	2010300	2010302	21187	LIFE+ IPNOA - TRASFERIMENTO DA COORDINATORE DI PROGETTO	50.526,43
2000000	2010300	2010302	24120	PROVENTI DERIVANTI DA CANONI E CONTRIBUTI DI SOGGETTI UTILIZZATORI DI RISORSE GEOTERMICHE (ART. 7 COMMA 3 L.R. 45/1997)	49.077,72
2000000	2010500	2010501	21112	FONDO PER INTERVENTI NEL SETTORE DELLA PESCA E DELL'ACQUACOLTURA FEP 2007/2013 - ENTRATE CORRENTI - FINANZIAMENTO COMUNITARIO	16.583,74
2000000	2010500	2010501	21166	PO ITALIA FRANCIA MARITTIMO 2007-2013. PROGETTO ACCESSIT - TRASFERIMENTI CORRENTI UE DA CAPOFILA STRANIERO	7.503
2000000	2010500	2010501	21176	PROGRAMMA INTERREG IVC - ENTRATE UE PER PROGETTO URMA	16,12
2000000	2010500	2010501	21189	PROGRAMMA OPERATIVO MED - PROGETTO SMARTINMED. QUOTA UE FESR 2007-13	39.909,92
2000000	2010500	2010501	21191	PO ITALIA FRANCIA MARITTIMO 2007-2013. PROGETTO I-PERLA - TRASFERIMENTI CORRENTI UE DA CAPOFILA ITALIANO	35.130,69
2000000	2010500	2010501	21194	QUOTA FINANZIAMENTO COMUNITARIO CORRENTE TRAMITE SOGGETTO CAPOFILA X PROGETTO LIFE11 BIO/IT/000072-LIFE STRADE	197,05
2000000	2010500	2010501	21195	P.O. MED - PROGETTO COASTGAP - POLITICHE DI GOVERNANCE E DI ADATTAMENTO NELLE ZONE COSTIERE MEDITERRANEE. ENTRATE DERIVANTI DA TRASFERIMENTO DI FONDI EUROPEI DA REGIONE LAZ	3.531,54
2000000	2010500	2010501	21203	PROGRAMMA OPERATIVO ITALIA FRANCIA MARITTIMO 2007 2013 - PROGETTO OVER TO OVER - QUOTA UE	116.788,35
2000000	2010500	2010501	21210	PROGETTO CANCON - EUROPEAN GUIDE ON QUALITY IMPROVEMENT IN COMPREHENSIVE CANCER CONTROL	74.100,5
2000000	2010500	2010501	21218	FEI - FONDO EUROPEO PER L'INTEGRAZIONE DI CITTADINI DI PAESI TERZI - AP 2013 - PROGETTO SERTO - QUOTA COFINANZIAMENTO COMUNITARIO	55.733,65
2000000	2010500	2010501	21221	PO ITALIA - FRANCIA MARITTIMO 2007-2013. TRASFERIMENTI CORRENTI UE DA CAPOFILA STRANIERO PER PROGETTO INNOLABS +	3.750
2000000	2010500	2010501	22353	PROGRAMMA DI SVILUPPO RURALE FEASR 2007/2013 - SOMME TRASFERITE DA ORGANISMO PAGATORE PER LE ATTIVITA' DELLA MIS.111 (ALTRE ATTIVITA')	9.800
2000000	2010500	2010501	22379	PO ITALIA FRANCIA MARITTIMO 2007-2013. PROGETTO I-PERLA - TRASFERIMENTI CORRENTI STATO DA CAPOFILA ITALIANO	16.867,8
2000000	2010500	2010501	22382	P.O. MED - PROGETTO COASTGAP - POLITICHE DI GOVERNANCE E DI ADATTAMENTO NELLE ZONE COSTIERE MEDITERRANEE. ENTRATE DERIVANTI DA TRASFERIMENTO DI FONDI STATALI DA REGIONE LAZ	7.530,35
3000000	3010000	3010200	32094	TARIFFE PER ATTIVITA' CONNESSE AI CONTROLLI SERVIZIO FITOSANITARIO	323,2
3000000	3010000	3010300	31002	PROVENTI VARI DERIVANTI DAL DEMANIO E PATRIMONIO REGIONALE	109.328,28
3000000	3010000	3010300	31004	PROVENTI DERIVANTI DALLA GESTIONE DEL PATRIMONIO AGRICOLO E FORESTALE DELLA REGIONE	1.875.353,43
3000000	3030000	3030300	32002	INTERESSI ATTIVI SU RECUPERI CONTRIBUTI EROGATI PER L'ATTUAZIONE DEI REGOLAMENTI E PROGETTI COMUNITARI	68.897,07
3000000	3030000	3030300	32017	INTERESSI MATURATI SUL FONDO LEGGE 215/92 - IMPRENDITORIA FEMMINILE - GESTITO DAI SOGGETTI ATTUATORI FIDI TOSCANA E ARTIGIANCREDITO TOSCANO	0
3000000	3030000	3030300	32049	INTERESSI ATTIVI SU RITARDATI INCASSI ANCHE A SEGUITO DI RECUPERI, REVOCHE CONTRIBUTI E ALTRE PROVVIDENZE	271.285,8
3000000	3030000	3030300	32056	AZIONI PER L'IMPRESORIA FEMMINILE - AIUTI ALLE IMPRESE (EX L. 215/92)INTERESSI DERIVANTI DAI RECUPERI ALLE IMPRESE A SEGUITO DEI CONTRIBUTI DI CUI AI BANDI DELLA L. 215/92 RESTITUITI DAI SOGGETTI ATTUATORI O DALLE STESSE IMPRESE	453,23
3000000	3050000	3050200	32010	RECUPERI E RIMBORSI DERIVANTI DA ECONOMIE SU SOMME A DESTINAZIONE VINCOLATA RELATIVE A QUOTE DI COFINANZIAMENTO DEL POR OB. 3 2000-2006	16.222,21
3000000	3050000	3050200	32011	RECUPERI E RIMBORSI DERIVANTI DA ECONOMIE SU SOMME A DESTINAZIONE VINCOLATA RELATIVE A QUOTE DI COFINANZIAMENTO DEL DOCUP OB. 2 2000-2006	1.391.668,82
3000000	3050000	3050200	32024	RIMBORSI PER INTERVENTI INERENTI LA GESTIONE DEI RIFIUTI PREVISTI DALLA L.R. 18.05.1998 N. 25 MODIFICATA DALLA L.R. 26.07.2002 N. 29	433.400
3000000	3050000	3050200	32038	RIMBORSI,RECUPERI E NUOVE ENTRATE DI FONDI VINCOLATI DIVERSI NON ATTRIBUITI AD ALTRI CAPITOLI DI ENTRATA	371.908,42
3000000	3050000	3050200	32050	RECUPERI E RIMBORSI DI SOMME A LIBERA DESTINAZIONE NON RICONDUCEBILI A SPECIFICI CAPITOLI DI BILANCIO	1.420.860,27

RESIDUI ATTIVI AL 31/12/2015 PER CAPITOLO

TITOLO	TIPOLOGIA	CATEGORIA	CAPITOLO	DESCRIZIONE	ACCERTAMENTI RESIDUI
3000000	3050000	3050200	32051	AZIONI PER L'IMPRENDITORIA FEMMINILE - AIUTI ALLE IMPRESE (EX L. 215/92)- RIMBORSO DELLE ECONOMIE E DEI RECUPERI DA PARTE DEI SOGGETTI ATTUATORI O DELLE STESSE IMPRESE RELATIVI AI CONTRIBUTI FINANZIATI CON I BANDI DELLA L. 215/92	47.152,16
3000000	3050000	3050200	32081	RECUPERI E RIMBORSI DERIVANTI DA ECONOMIE SU SOMME A DESTINAZIONE VINCOLATA RELATIVE A QUOTE DI COFINANZIAMENTO DEL POR OB. CRO FSE 2007-2013	21.424,32
3000000	3050000	3050200	32083	RECUPERI E RIMBORSI DERIVANTI DA ECONOMIE SU SOMME A DESTINAZIONE VINCOLATA RELATIVE A QUOTE DI COFINANZIAMENTO POR CREO FESR 2007-2013	9.900
3000000	3050000	3050200	32098	RIENTRI DI SOMME GIACENTI C/O FIDI TOSCANA S.P.A. RELATIVE AL FONDO DI GARANZIA AZIONE 1.3.1. - OBIETTIVO 2 DOCUP 2000/2006	211.242
3000000	3050000	3050200	32109	ENTRATE RELATIVE A RIENTRI, RECUPERI, REVOCHE E RESTITUZIONI RELATIVE AL FONDO UNICO DELLE IMPRESE	6.729.776,19
3000000	3050000	3050200	32121	INTROITO RECUPERI DISPOSTI SU SOMME CORRISPOSTE A VALERE DELLE RISORSE DI CUI ALLE OPCM 3850/2010 E 3974/2011	2.444.688,79
3000000	3050000	3059900	32007	PROVENTI DIVERSI NON RICONDUCEBILI A SPECIFICI CAPITOLI DI BILANCIO	250
3000000	3050000	3059900	32022	INTROITO DI ONORARI E COMPETENZE A FAVORE DELL'AVVOCATURA REGIONALE (FINANZIA PARZIALMENTE IL CAPITOLO DI USCITA 71016)	9.793,5
3000000	3050000	3059900	32023	INTROITO SOMME SPETTANTI AI DIPENDENTI REGIONALI RELATIVE ALLA RIPARTIZIONE DEL FONDO INCENTIVANTE EX ART.18 L.109/94 (CAP/U 71017)	9.047,37
3000000	3050000	3059900	32120	RIMBORSO SPESE DI PUBBLICAZIONE PROCEDURE DI GARA (ART 34, COMMA 35 DL 179/2012, CONV. L 221/2012)	3.936,3
4000000	4020000	4020100	42020	FONDO INTERVENTI RISTRUTTURAZIONE EDILIZIA E AMMODERNAMENTO TECNOLOGICO PATRIMONIO SANITARIO PUBBLICO E REALIZZAZIONE RESIDENZE SANITARIE ASSISTENZIALI	134.781.141,75
4000000	4020000	4020100	42113	FONDO DI PREMIALITA' : CONTRIBUTO STATALE IN CONTO CAPITALE PER IL POTENZIAMENTO DEL PROGETTO CONTI PUBBLICI TERRITORIALI	60.220,5
4000000	4020000	4020100	42229	FONDI CIPE 2007-2013 DELIBERA N. 166/2007 -FINANZIAMENTO INTERVENTI FONDO AREE SOTTOUTILIZZATE - (FAS - L.208/98)	641.732,87
4000000	4020000	4020100	42236	POR OB.2 FSE 2007-2013 - COFINANZIAMENTO STATALE - ENTRATE IN CONTO CAPITALE	3.271,27
4000000	4020000	4020100	42248	TRASFERIMENTI DELLO STATO PER LA CREAZIONE DEL CENTRO DI MONITORAGGIO REGIONALE DELLA SICUREZZA STRADALE	182.965,2
4000000	4020000	4020100	45031	TRASFERIMENTI DA PARTE DEGLI ENTI COFINANZIATORI PER L'ATTUAZIONE DELL'ACCORDO DI PROGRAMMA NOVATIVO PER LA REALIZZAZIONE DEL PRIMO LOTTO DELLA CASSA DI ESPANSIONE DEI RENA	1.449.378,58
4000000	4020000	4020500	41024	POR OB. 2 FSE 2007-2013 - COFINANZIAMENTO UE - ENTRATE IN CONTO CAPITALE	3.705,54
4000000	4050000	4050400	45005	PROVENTI DERIVANTI DA CANONI E CONTRIBUTI DI SOGGETTI UTILIZZATORI DI RISORSE MINERARIE (ART. 7 COMMA 2BIS L.R. 45/1997)	36.870,87
5000000	5030000	5030100	32018	RIMBORSO DELLE ANTICIPAZIONI RELATIVE AGLI INTERVENTI DI BONIFICA DEI SITI INQUINATI PREVISTE DALL'ART. ART. 28 BIS L.R. 18.05.1998 N. 25 MODIFICATA DALLA L.R. 26.07.2002 N. 29	25.987,79
5000000	5030000	5030100	46002	RESTITUZIONE DELLE ANTICIPAZIONI CONCESSE AI SENSI DELL'ART. 30 L.R. 67/03	1.000
5000000	5030000	5030100	46017	RESTITUZIONE DALLE AZIENDE SANITARIE DELLE ANTICIPAZIONI PER REALIZZAZIONE INFRASTRUTTURE SANITARIE	104.853.673,59
5000000	5030000	5030300	46015	RIENTRI PROVENIENTI DALLE PMI OPERANTI NEL SETTORE TURISTICO E COMMERCIALE BENEFICIARIE DI PRESTITI A SOSTEGNO DEGLI INVESTIMENTI	235.035,35
9000000	9010000	9019900	61006	REINTROITO ANTICIPAZIONI UTILIZZO CARTE DI CREDITO	161,5
9000000	9010000	9019900	61012	PARTITE DI GIRO DIVERSE NON ALLOCABILI SU SPECIFICI CAPITOLI DELLE PARTITE DI GIRO, IVI COMPRESSE QUELLE RELATIVE AL RIVERSAMENTO ALLA TESORERIA CENTRALE DEI MUTUI CONTRATTI DALLA REGIONE	286.105,73
9000000	9020000	9020200	22340	FEI-FONDO EUROPEO PER L'INTEGRAZIONE DI CITTADINI DI PAESI TERZI - PROGETTO 'RETE E CITTADINANZA' - COFINANZIAMENTO STATALE DA TRASFERIRE AI PARTNERS	133.470,51
9000000	9020000	9020200	22407	FONDO FEI 2007-2013 AZ. 2 REG/2013 - PROGETTO MELT - ENTRATE STATALI CORRENTI DA TRASFERIRE AI PARTNER	34.213,74
9000000	9020000	9020200	42493	FONDO FEI 2007-2013 AZ. 2 REG/2013 - PROGETTO MELT - ENTRATE STATALI C/CAP DA TRASFERIRE AI PARTNER	390
9000000	9020000	9020300	21168	FEI-FONDO EUROPEO PER L'INTEGRAZIONE DI CITTADINI DI PAESI TERZI - PROGETTO 'RETE E CITTADINANZA' - QUOTA UE DA TRASFERIRE AI PARTNERS	133.470,51
9000000	9020000	9020300	21196	F.E.I. FONDO EUROPEO PER L'INTEGRAZIONE DI CITTADINI DI PAESI TERZI - PROGETTO ER UN SISTEMA TOSCANO ANTIDISCRIMINAZIONE - QUOTA UE DA TRASFERIRE AI PARTNERS	8.888,73
9000000	9020000	9020300	21228	FONDO FEI 2007-2013 AZ. 2 REG/2013 - PROGETTO MELT - ENTRATE UE CORRENTI DA TRASFERIRE AI PARTNER	102.641,23
9000000	9020000	9020300	41047	FONDO FEI 2007-2013 AZ. 2 REG/2013 - PROGETTO MELT - ENTRATE UE C/CAP DA TRASFERIRE AI PARTNER	1.170

RESIDUI ATTIVI AL 31/12/2015 PER CAPITOLO

TITOLO	TIPOLOGIA	CATEGORIA	CAPITOLO	DESCRIZIONE	ACCERTAMENTI RESIDUI
9000000	9020000	9020400	61023	DEPOSITI CAUZIONALI DI TERZI A GARANZIA DI CONCESSIONI E LOCAZIONI	673,8
				TOTALE ANNO ESERCIZIO ACCERTAMENTO 2014	1.220.529.840,86

RESIDUI ATTIVI AL 31/12/2015 PER CAPITOLO

Anno di esercizio accertamento 2013

TITOLO	TIPOLOGIA	CATEGORIA	CAPITOLO	DESCRIZIONE	ACCERTAMENTI RESIDUI
1000000	1010100	1010143	11000	IMPOSTA REGIONALE SULLE CONCESSIONI STATALI DEI BENI DEL DEMANIO E DEL PATRIMONIO INDISPONIBILE	202.161,93
1000000	1010100	1010150	11003	TASSA AUTOMOBILISTICA (VEDI ANCHE CAP/E 61013)	11.886.421,13
1000000	1010200	1010201	11020	IRAP, ADDIZIONALE IRPEF E IVA A SALDO ESERCIZI PRECEDENTI	1.682.194
1000000	1010200	1010203	12009	COMPARTICIPAZIONE REGIONALE ALL'IVA FINALIZZATA AL FINANZIAMENTO DELLA SPESA SANITARIA	238.085.062,47
1000000	1010400	1010401	12000	COMPARTICIPAZIONE REGIONALE ALL'IVA	3.741.331,87
1000000	1030100	1030102	23000	FONDO DI GARANZIA INTERREGIONALE (A CREDITO) DI CUI ALL'ART 13 D.LGS. 56/2000	150.066.339,23
2000000	2010100	2010101	22053	FONDO DEL PROGRAMMA DI INTERVENTI PER LA LOTTA ALL'AIDS	3.601.478
2000000	2010100	2010101	22068	FONDO PER LA PREVENZIONE E CURA DELLA FIBROSIS CISTICA - (LEGGE 548/93))	87.970
2000000	2010100	2010101	22069	FONDO SANITARIO NAZIONALE. OBIETTIVI DI CARATTERE PRIORITARIO DEL PSN, ASSISTENZA SANITARIA AGLI STRANIERI IRREGOLARI, ESCLUSIVITA' DEL RAPPORTO DEL PERSONALE DIRIGENTE DEL SSN E ALTRE RISORSE DI FONDO SANITARIO VINCOLATO	72.075.452,32
2000000	2010100	2010101	22073	FONDO PER L'ISTITUZIONE ED IL FUNZIONAMENTO DEI CENTRI REGIONALI ED INTERREGIONALI PER I TRAPIANTI	210.772,8
2000000	2010100	2010101	22079	FONDO PER PROGETTI DI RICERCA E SPERIMENTAZIONE EX ART.12 D.LGS. 30.12.92 N.502.	188.490
2000000	2010100	2010101	22118	FINANZIAMENTO INTERVENTI RELATIVI ALLA 'TUTELA DEL CONSUMATORE-UTENTE'	0
2000000	2010100	2010101	22194	FONDO STATALE PER PROGETTI DI FORMAZIONE DI LAVORATORI OCCUPATI - D.M. LAVORO 167/2001	925.346,86
2000000	2010100	2010101	22339	FEI-FONDO EUROPEO PER L'INTEGRAZIONE DI CITTADINI DI PAESI TERZI - PROGETTO 'RETE E CITTADINANZA' - COFINANZIAMENTO STATALE	15.941,22
2000000	2010100	2010101	22361	FONDI STATALI PER PROGETTO DI ECCELLENZA "IN ETRURIA"	610.000
2000000	2010100	2010101	22362	FONDI STATALI PER PROGETTO DI ECCELLENZA "LA TOSCANA DELLA VIA FRANCIGENA"	172.647,92
2000000	2010100	2010101	22366	PROGRAMMA INTERREG IV C - PROGETTO BORDWIIS+. QUOTA STATALE	874,1
2000000	2010100	2010101	22370	FINANZIAMENTO STATALE PER ATTUAZIONE 'STRATEGIA MARINA' DI CUI AL PROTOCOLLO D'INTESA TRA MATMM E REGIONE TOSCANA DEL 18/12/2012 AI SENSI DEL D.LGS 190/2010	52.900
2000000	2010100	2010101	22372	FINANZIAMENTO STATALE - SIP - SISTEMA INFORMATIVO NAZIONALE SU INTERVENTI E SERVIZI SOCIALI FINALIZZATI AL CONTRASTO DELLA POVERTA' E DELL'ESCLUSIONE SOCIALE	306.000
2000000	2010100	2010101	22378	PROGRAMMA OPERATIVO MED - PROGETTO SMARTINMED. QUOTA STATO FESR 2007-13	38,84
2000000	2010100	2010101	22386	PROGRAMMA OPERATIVO ITALIA FRANCIA MARITTIMO 2007 2013 - PROGETTO OVER TO OVER - QUOTA STATO	6.098,48
2000000	2010100	2010101	24085	LEGGE7/2006. MUTILAZIONI GENITALI FEMMINILI	86.855,54
2000000	2010100	2010101	24094	FONDO PER LA PARTECIPAZIONE A PROGETTI DI RICERCA IN MATERIA DI SALUTE. CONTRIBUTI PROVENIENTI DA ENTI PUBBLICI DELL'AMMINISTRAZIONE CENTRALE	24.400
2000000	2010100	2010102	24095	FINANZIAMENTO RELATIVO A PROGETTI INTERREGIONALI IN AMBITO DI "GUADAGNARE SALUTE".	1.500
2000000	2010100	2010102	24131	FINANZIAMENTO PROGETTO SPERIMENTALE SINSE	1.634,17
2000000	2010100	2010102	24132	ATTUAZIONE ACCORDO PER L'INTEGRAZIONE E LO SVILUPPO DEL SISTEMA AEROPORTUALE TOSCANO - FONDI ENTI SETTORE PUBBLICO	27.983,98
2000000	2010300	2010302	21187	LIFE+ IPNOA - TRASFERIMENTO DA COORDINATORE DI PROGETTO	617,7
2000000	2010300	2010302	24120	PROVENTI DERIVANTI DA CANONI E CONTRIBUTI DI SOGGETTI UTILIZZATORI DI RISORSE GEOTERMICHE (ART. 7 COMMA 3 L.R. 45/1997)	18.893,9
2000000	2010500	2010501	21150	PO ITALIA FRANCIA MARITTIMO 2007-2013 - PROGETTO INNAUTIC. TRASFERIMENTI CORRENTI UE DA CAPOFILA ITALIANO	296,39
2000000	2010500	2010501	21167	FEI-FONDO EUROPEO PER L'INTEGRAZIONE DI CITTADINI DI PAESI TERZI - PROGETTO 'RETE E CITTADINANZA' - QUOTA UE	52.623,64

RESIDUI ATTIVI AL 31/12/2015 PER CAPITOLO

TITOLO	TIPOLOGIA	CATEGORIA	CAPITOLO	DESCRIZIONE	ACCERTAMENTI RESIDUI
2000000	2010500	2010501	21189	PROGRAMMA OPERATIVO MED - PROGETTO SMARTINMED. QUOTA UE FESR 2007-13	4.443,6
2000000	2010500	2010501	21191	PO ITALIA FRANCIA MARITTIMO 2007-2013. PROGETTO I-PERLA - TRASFERIMENTI CORRENTI UE DA CAPOFILIA ITALIANO	16.305,47
2000000	2010500	2010501	21203	PROGRAMMA OPERATIVO ITALIA FRANCIA MARITTIMO 2007 2013 - PROGETTO OVER TO OVER - QUOTA UE	18.295,42
2000000	2010500	2010501	22258	PROGRAMMA DI SVILUPPO RURALE FEASR 2007 - 2013. SOMME TRASFERITE DA ORGANISMO PAGATORE PER LE ATTIVITA' DELLA MIS. 1.1.1	141.983,94
2000000	2010500	2010501	22318	PO ITALIA FRANCIA MARITTIMO 2007-2013. PROGETTO INNAUTIC - TRASFERIMENTI CORRENTI STATO DA CAPOFILIA ITALIANO	98,81
2000000	2010500	2010501	22319	PROGETTO BRASIL PROXIMO - TRASFERIMENTI CORRENTI PER IL TRAMITE DI REGIONE UMBRIA	12.678
2000000	2010500	2010501	22331	PROGRAMMA DI SVILUPPO RURALE 2007/2013 - SOMME TRASFERITE DA ORGANISMO PAGATORE PER LE ATTIVITA' DELLA MISURA 2.2.6	360.973,36
2000000	2010500	2010501	22353	PROGRAMMA DI SVILUPPO RURALE FEASR 2007/2013 - SOMME TRASFERITE DA ORGANISMO PAGATORE PER LE ATTIVITA' DELLA MIS.111 (ALTRE ATTIVITA')	2.457,91
2000000	2010500	2010501	22379	PO ITALIA FRANCIA MARITTIMO 2007-2013. PROGETTO I-PERLA - TRASFERIMENTI CORRENTI STATO DA CAPOFILIA ITALIANO	277,61
3000000	3010000	3010300	31002	PROVENTI VARI DERIVANTI DAL DEMANIO E PATRIMONIO REGIONALE	48.429,52
3000000	3030000	3030300	32002	INTERESSI ATTIVI SU RECUPERI CONTRIBUTI EROGATI PER L'ATTUAZIONE DEI REGOLAMENTI E PROGETTI COMUNITARI	256.836,75
3000000	3030000	3030300	32049	INTERESSI ATTIVI SU RITARDATI INCASSI ANCHE A SEGUITO DI RECUPERI, REVOCHE CONTRIBUTI E ALTRE PROVVIDENZE	89.580,82
3000000	3030000	3030300	32056	AZIONI PER L'IMPRENDITORIA FEMMINILE - AIUTI ALLE IMPRESE (EX L. 215/92)INTERESSI DERIVANTI DAI RECUPERI ALLE IMPRESE A SEGUITO DEI CONTRIBUTI DI CUI AI BANDI DELLA L. 215/92 RESTITUITI DAI SOGGETTI ATTUATORI O DALLE STESSE IMPRESE	1.380,48
3000000	3030000	3030300	32100	INTERESSI ATTIVI SU RITARDATI INCASSI, ANCHE A SEGUITO DI RECUPERI, REVOCHE CONTRIBUTI E ALTRE PROVVIDENZE - SANITA'	1.493,9
3000000	3050000	3050200	32010	RECUPERI E RIMBORSI DERIVANTI DA ECONOMIE SU SOMME A DESTINAZIONE VINCOLATA RELATIVE A QUOTE DI COFINANZIAMENTO DEL POR OB. 3 2000-2006	8.117,6
3000000	3050000	3050200	32011	RECUPERI E RIMBORSI DERIVANTI DA ECONOMIE SU SOMME A DESTINAZIONE VINCOLATA RELATIVE A QUOTE DI COFINANZIAMENTO DEL DOCUP OB. 2 2000-2006	9.469.506,97
3000000	3050000	3050200	32015	RIENTRI E RECUPERI RELATIVI AI FONDI COSTITUITI PRESSO GLI ORGANISMI INTERMEDI PER AIUTI ALLE P.M.I. ARTIGIANE E INDUSTRIALI (D.G.R. 559 DEL 23/05/2005)	15.340,27
3000000	3050000	3050200	32038	RIMBORSI,RECUPERI E NUOVE ENTRATE DI FONDI VINCOLATI DIVERSI NON ATTRIBUITI AD ALTRI CAPITOLI DI ENTRATA	36.848,51
3000000	3050000	3050200	32050	RECUPERI E RIMBORSI DI SOMME A LIBERA DESTINAZIONE NON RICONDUCEBILI A SPECIFICI CAPITOLI DI BILANCIO	539.095,81
3000000	3050000	3050200	32051	AZIONI PER L'IMPRENDITORIA FEMMINILE - AIUTI ALLE IMPRESE (EX L. 215/92)- RIMBORSO DELLE ECONOMIE E DEI RECUPERI DA PARTE DEI SOGGETTI ATTUATORI O DELLE STESSE IMPRESE RELATIVI AI CONTRIBUTI FINANZIATI CON I BANDI DELLA L. 215/92	56.065,29
3000000	3050000	3050200	32083	RECUPERI E RIMBORSI DERIVANTI DA ECONOMIE SU SOMME A DESTINAZIONE VINCOLATA RELATIVE A QUOTE DI COFINANZIAMENTO POR CREO FESR 2007-2013	239.390,38
3000000	3050000	3050200	32090	L.R. 36/95 E S.M.I. PROGRAMMI SVILUPPO ARTIGIANATO. RIENTRI DA REVOCHE E RECUPERI RELATIVI A AIUTI RIMBORSABILI CONCESSI ALLE IMPRESE SU FONDI COSTITUITI PRESSO L'ORGANISMO INTERMEDIO ARTIGIANCREDITO TOSCANO	286.485,67
3000000	3050000	3050200	32095	RIMBORSI, RECUPERI E NUOVE ENTRATE DI FONDI VINCOLATI INERENTI LA SPESA SANITARIA	34.810,56
3000000	3050000	3050200	32109	ENTRATE RELATIVE A RIENTRI, RECUPERI, REVOCHE E RESTITUZIONI RELATIVE AL FONDO UNICO DELLE IMPRESE	2.365.639,66
3000000	3050000	3050200	32121	INTROITO RECUPERI DISPOSTI SU SOMME CORRISPOSTE A VALERE DELLE RISORSE DI CUI ALLE OPCM 3850/2010 E 3974/2011	233.498,75
3000000	3050000	3059900	32007	PROVENTI DIVERSI NON RICONDUCEBILI A SPECIFICI CAPITOLI DI BILANCIO	750
3000000	3050000	3059900	32022	INTROITO DI ONORARI E COMPETENZE A FAVORE DELL'AVVOCATURA REGIONALE (FINANZIA PARZIALMENTE IL CAPITOLO DI USCITA 71016)	25.647,01
3000000	3050000	3059900	32119	INTROITO PROVENTI DAL RECUPERO PREVISTO DALLA SENTENZA DELLA CORTE DEI CONTI N. 301/2013 DA UTILIZZARE PER LE ATTIVITA' DERIVANTI DALLA GESTIONE DEL COMMISSARIATO DELEGATO AL RISANAMENTO AMBIENTALE DELLA LAGUNA DI ORBETELLO.	118.604,11
4000000	4020000	4020100	42229	FONDI CIPE 2007-2013 DELIBERA N. 166/2007 -FINANZIAMENTO INTERVENTI FONDO AREE SOTTOUTILIZZATE - (FAS - L.208/98)	31.966.802,08
4000000	4020000	4020100	42248	TRASFERIMENTI DELLO STATO PER LA CREAZIONE DEL CENTRO DI MONITORAGGIO REGIONALE DELLA SICUREZZA STRADALE	114.965,2
4000000	4020000	4020100	42486	TRASFERIMENTI STATALI IN CONTO CAPITALE DELLE ECONOMIE DERIVANTI DA APQ INFRASTRUTTURE E PATTI TERRITORIALI E SVILUPPO LOCALE - II INTEGRATIVO (DELIBERA CIPE 138/2000)	34.049,44

RESIDUI ATTIVI AL 31/12/2015 PER CAPITOLO

TITOLO	TIPOLOGIA	CATEGORIA	CAPITOLO	DESCRIZIONE	ACCERTAMENTI RESIDUI
4000000	4020000	4020500	41022	PO ITALIA-FRANCIA MARITTIMO 2007-2013. - FONDI FESR - ENTRATE UE A FRONTE DI SPESE IN CONTO CAPITALE	3.330.319,04
4000000	4020000	4020500	41038	ENTRATE RELATIVE A VII PROGRAMMA QUADRO - ERANET PLUS - PROGETTO BIOPHOTONIC PLUS - QUOTA CE	80.028,47
4000000	4050000	4050400	32069	RECUPERI EX ART. 72 LEGGE 289/2002	141.092,99
4000000	4050000	4050400	45005	PROVENTI DERIVANTI DA CANONI E CONTRIBUTI DI SOGGETTI UTILIZZATORI DI RISORSE MINERARIE (ART. 7 COMMA 2BIS L.R. 45/1997)	43.176,95
5000000	5030000	5030100	46017	RESTITUZIONE DALLE AZIENDE SANITARIE DELLE ANTICIPAZIONI PER REALIZZAZIONE INFRASTRUTTURE SANITARIE	39.474.062,17
5000000	5030000	5030300	46015	RIENTRI PROVENIENTI DALLE PMI OPERANTI NEL SETTORE TURISTICO E COMMERCIALE BENEFICIARIE DI PRESTITI A SOSTEGNO DEGLI INVESTIMENTI	50.334,07
9000000	9010000	9019900	61006	REINTROITO ANTICIPAZIONI UTILIZZO CARTE DI CREDITO	2.935,4
9000000	9010000	9019900	61012	PARTITE DI GIRO DIVERSE NON ALLOCABILI SU SPECIFICI CAPITOLI DELLE PARTITE DI GIRO, IVI COMPRESSE QUELLE RELATIVE AL RIVERSAMENTO ALLA TESORERIA CENTRALE DEI MUTUI CONTRATTI DALLA REGIONE	18.976,45
9000000	9020000	9020300	21172	PROGRAMMA EUROPE AID. PROGETTO "LA SALUTE MATERNO-INFANTILE: IL RUOLO DELLE AUTORITA' LOCALI E IL DECENTRAMENTO DEI SERVIZI NELL'AREA SADC" - ENTRATE UE DA TRASFERIRE AI PA	0,01
9000000	9020000	9020400	61023	DEPOSITI CAUZIONALI DI TERZI A GARANZIA DI CONCESSIONI E LOCAZIONI	216,29
				TOTALE ANNO ESERCIZIO ACCERTAMENTO 2013	573.774.321,23

RESIDUI ATTIVI AL 31/12/2015 PER CAPITOLO

Anno di esercizio accertamento 2012

TITOLO	TIPOLOGIA	CATEGORIA	CAPITOLO	DESCRIZIONE	ACCERTAMENTI RESIDUI
1000000	1010100	1010143	11000	IMPOSTA REGIONALE SULLE CONCESSIONI STATALI DEI BENI DEL DEMANIO E DEL PATRIMONIO INDISPONIBILE	66.233,88
1000000	1010100	1010150	11003	TASSA AUTOMOBILISTICA (VEDI ANCHE CAPI/E 61013)	15.505.374,1
1000000	1010200	1010203	12009	COMPARTICIPAZIONE REGIONALE ALL'IVA FINALIZZATA AL FINANZIAMENTO DELLA SPESA SANITARIA	97.700.776,47
1000000	1030100	1030102	23000	FONDO DI GARANZIA INTERREGIONALE (A CREDITO) DI CUI ALL'ART 13 D.LGS. 56/2000	228.688.244,72
2000000	2010100	2010101	22079	FONDO PER PROGETTI DI RICERCA E SPERIMENTAZIONE EX ART.12 D.LGS. 30.12.92 N.502.	1.353.666
2000000	2010100	2010101	22263	FONDO PER INTERVENTI DI FORMAZIONE CONTINUA (L. 19/07/1993 N. 236)	4.381.878,88
2000000	2010100	2010101	22264	PROGETTO 'SOSTEGNO ALLE FUNZIONI DI INTERFACCIA TRA LE REGIONI E LE PROVINCE AUTONOME ED IL CENTRO NAZIONALE PER LA PREVENZIONE ED IL CONTROLLO DELLE MALATTIE (CCM)'	84.000
2000000	2010100	2010101	22308	P.O. INTERREG IVC - PROGETTO PERIURBAN - QUOTA STATO REGIONE TOSCANA	29.328,16
2000000	2010100	2010101	22324	AZIONE DI SISTEMA WELFARE TO WORK PER LE POLITICHE DI RE-IMPIEGO	1.500.000
2000000	2010100	2010101	22339	FEI-FONDO EUROPEO PER L'INTEGRAZIONE DI CITTADINI DI PAESI TERZI - PROGETTO 'RETE E CITTADINANZA' - COFINANZIAMENTO STATALE	3.000
2000000	2010100	2010101	22345	FONDI MIPAAF DESTINATI AL PROGETTO PER LA REALIZZAZIONE DI N. 2 CENTRI DI MOLTIPLICAZIONE DELL'INSETTO TORYMUS SINENSIS	27.720
2000000	2010100	2010101	22361	FONDI STATALI PER PROGETTO DI ECCELLENZA "IN ETRURIA"	34.388,75
2000000	2010100	2010101	22366	PROGRAMMA INTERREG IV C - PROGETTO BORDWIIS+. QUOTA STATALE	714,38
2000000	2010100	2010101	22368	FONDO PER LA PARTECIPAZIONE A PROGETTI STATALI AFFERENTI LA SALUTE IN CARCERE	70.498,83
2000000	2010100	2010101	22369	FONDI PER PROGRAMMA CCM 2012 PER PROGETTI APPROVATI NELL'AMBITO DI COMPETENZA DEL SETTORE	276.000
2000000	2010100	2010101	24094	FONDO PER LA PARTECIPAZIONE A PROGETTI DI RICERCA IN MATERIA DI SALUTE. CONTRIBUTI PROVENIENTI DA ENTI PUBBLICI DELL'AMMINISTRAZIONE CENTRALE	17.250
2000000	2010100	2010101	24126	FONDO PER RISORSE MINISTERO DELLA SALUTE CCM PER FINANZIAMENTO PROGETTI NELL'AMBITO DI COMPETENZA DEL SETTORE.	58.226,78
2000000	2010100	2010101	24130	TRASFERIMENTI DA INAIL PER ACCORDO COLLABORAZIONE RT INAIL CPRA.	54.400,17
2000000	2010100	2010102	24095	FINANZIAMENTO RELATIVO A PROGETTI INTERREGIONALI IN AMBITO DI "GUADAGNARE SALUTE".	34.285,71
2000000	2010100	2010102	24128	FONDO PER PROGETTI E ATTIVITA' FINANZIATE NELL'AMBITO DEL PROGETTO MATTONE INTERNAZIONALE	7.946,88
2000000	2010500	2010501	21100	POR CREO TOSCANA FESR - ENTRATE COMUNITARIE A FRONTE DI SPESE CORRENTI - REG. CE 1083/2006	627.583,93
2000000	2010500	2010501	21150	PO ITALIA FRANCIA MARITTIMO 2007-2013 - PROGETTO INNAUTIC. TRASFERIMENTI CORRENTI UE DA CAPOFILA ITALIANO	46.359,5
2000000	2010500	2010501	21167	FEI-FONDO EUROPEO PER L'INTEGRAZIONE DI CITTADINI DI PAESI TERZI - PROGETTO 'RETE E CITTADINANZA' - QUOTA UE	9.000
2000000	2010500	2010501	21175	ENTRATE CORRENTI PER PROGETTI COMUNITARI TRAMITE ALTRI ENTI	11.598,68
2000000	2010500	2010501	21185	ENTRATE PER L'ATTUAZIONE LIFELONG LEARNING PROGRAMM ACTION LEONARDO DA VINCI - PROGETTO CAMPUS QUOTA UE	3.400
2000000	2010500	2010501	22315	PO ITALIA FRANCIA MARITTIMO 2007-2013. PROGETTO LAB.NET.PLUS - TRASFERIMENTI CORRENTI STATO DA CAPOFILA ITALIANO	1.066,43
2000000	2010500	2010501	22318	PO ITALIA FRANCIA MARITTIMO 2007-2013. PROGETTO INNAUTIC - TRASFERIMENTI CORRENTI STATO DA CAPOFILA ITALIANO	15.453,17
2000000	2010500	2010501	22319	PROGETTO BRASIL PROXIMO - TRASFERIMENTI CORRENTI PER IL TRAMITE DI REGIONE UMBRIA	502.625
2000000	2010500	2010501	22331	PROGRAMMA DI SVILUPPO RURALE 2007/2013 - SOMME TRASFERITE DA ORGANISMO PAGATORE PER LE ATTIVITA' DELLA MISURA 2.2.6	8.428
2000000	2010500	2010501	22353	PROGRAMMA DI SVILUPPO RURALE FEASR 2007/2013 - SOMME TRASFERITE DA ORGANISMO PAGATORE PER LE ATTIVITA' DELLA MIS.111 (ALTRE ATTIVITA')	10.603,39

RESIDUI ATTIVI AL 31/12/2015 PER CAPITOLO

TITOLO	TIPOLOGIA	CATEGORIA	CAPITOLO	DESCRIZIONE	ACCERTAMENTI RESIDUI
3000000	3010000	3010300	31002	PROVENTI VARI DERIVANTI DAL DEMANIO E PATRIMONIO REGIONALE	171.001,35
3000000	3030000	3030300	32002	INTERESSI ATTIVI SU RECUPERI CONTRIBUTI EROGATI PER L'ATTUAZIONE DEI REGOLAMENTI E PROGETTI COMUNITARI	101.788,46
3000000	3030000	3030300	32049	INTERESSI ATTIVI SU RITARDATI INCASSI ANCHE A SEGUITO DI RECUPERI, REVOCHE CONTRIBUTI E ALTRE PROVVIDENZE	165.525,17
3000000	3030000	3030300	32056	AZIONI PER L'IMPRENDITORIA FEMMINILE - AIUTI ALLE IMPRESE (EX L. 215/92)INTERESSI DERIVANTI DAI RECUPERI ALLE IMPRESE A SEGUITO DEI CONTRIBUTI DI CUI AI BANDI DELLA L. 215/92 RESTITUITI DAI SOGGETTI ATTUATORI O DALLE STESSE IMPRESE	11.291,44
3000000	3050000	3050200	32010	RECUPERI E RIMBORSI DERIVANTI DA ECONOMIE SU SOMME A DESTINAZIONE VINCOLATA RELATIVE A QUOTE DI COFINANZIAMENTO DEL POR OB. 3 2000-2006	3.026,82
3000000	3050000	3050200	32011	RECUPERI E RIMBORSI DERIVANTI DA ECONOMIE SU SOMME A DESTINAZIONE VINCOLATA RELATIVE A QUOTE DI COFINANZIAMENTO DEL DOCUP OB. 2 2000-2006	8.951.577,31
3000000	3050000	3050200	32015	RIENTRI E RECUPERI RELATIVI AI FONDI COSTITUITI PRESSO GLI ORGANISMI INTERMEDI PER AIUTI ALLE P.M.I. ARTIGIANE E INDUSTRIALI (D.G.R. 559 DEL 23/05/2005)	20.730,44
3000000	3050000	3050200	32038	RIMBORSI,RECUPERI E NUOVE ENTRATE DI FONDI VINCOLATI DIVERSI NON ATTRIBUITI AD ALTRI CAPITOLI DI ENTRATA	1.266.292,03
3000000	3050000	3050200	32050	RECUPERI E RIMBORSI DI SOMME A LIBERA DESTINAZIONE NON RICONDUCEBILI A SPECIFICI CAPITOLI DI BILANCIO	820.600,73
3000000	3050000	3050200	32051	AZIONI PER L'IMPRENDITORIA FEMMINILE - AIUTI ALLE IMPRESE (EX L. 215/92)- RIMBORSO DELLE ECONOMIE E DEI RECUPERI DA PARTE DEI SOGGETTI ATTUATORI O DELLE STESSE IMPRESE RELATIVI AI CONTRIBUTI FINANZIATI CON I BANDI DELLA L. 215/92	248.101,41
3000000	3050000	3050200	32081	RECUPERI E RIMBORSI DERIVANTI DA ECONOMIE SU SOMME A DESTINAZIONE VINCOLATA RELATIVE A QUOTE DI COFINANZIAMENTO DEL POR OB. CRO FSE 2007-2013	16.287,02
3000000	3050000	3050200	32083	RECUPERI E RIMBORSI DERIVANTI DA ECONOMIE SU SOMME A DESTINAZIONE VINCOLATA RELATIVE A QUOTE DI COFINANZIAMENTO POR CREO FESR 2007-2013	62.211,5
3000000	3050000	3050200	32090	L.R. 36/95 E S.M.I. PROGRAMMI SVILUPPO ARTIGIANATO. RIENTRI DA REVOCHE E RECUPERI RELATIVI A AIUTI RIMBORSABILI CONCESSI ALLE IMPRESE SU FONDI COSTITUITI PRESSO L'ORGANISMO INTERMEDIO ARTIGIANCREDITO TOSCANO	505.512,78
3000000	3050000	3050200	32096	RIMBORSI, RECUPERI E NUOVE ENTRATE DI FONDI REGIONALI PER SPESA SANITARIA NON ATTRIBUITI AD ALTRI CAPITOLI DI ENTRATA	26.106
3000000	3050000	3050200	32097	RECUPERI E RIMBORSI DI SOMME A LIBERA DESTINAZIONE INERENTI LA SPESA SANITARIA NON RICONDUCEBILI A SPECIFICI CAPITOLI DI BILANCIO	4.268,73
3000000	3050000	3059900	32007	PROVENTI DIVERSI NON RICONDUCEBILI A SPECIFICI CAPITOLI DI BILANCIO	1.019,4
3000000	3050000	3059900	32022	INTROITO DI ONORARI E COMPETENZE A FAVORE DELL'AVVOCATURA REGIONALE (FINANZIA PARZIALMENTE IL CAPITOLO DI USCITA 71016)	19.582,59
4000000	4020000	4020100	42185	FINANZIAMENTO DELLE REGIONI PARTECIPANTI ALLA REALIZZAZIONE DEL PROGETTO 'ICAR'	59.945,58
4000000	4020000	4020100	42248	TRASFERIMENTI DELLO STATO PER LA CREAZIONE DEL CENTRO DI MONITORAGGIO REGIONALE DELLA SICUREZZA STRADALE	182.965,2
4000000	4020000	4020100	42265	L. 105/2006 - FONDI MINISTERO SVILUPPO ECONOMICO PER REALIZZAZIONE INFRASTRUTTURE PER SISTEMA FIERISTICO TOSCANO	205.142,5
4000000	4020000	4020100	42268	PROGRAMMA DI SVILUPPO RURALE 2007 - 2013. SOMME IN C/CAPITALE TRASFERITE DA ORGANISMO PAGATORE PER ASSISTENZA TECNICA	5.000
4000000	4020000	4020100	42273	FONDI PER LA REALIZZAZIONE DEGLI INTERVENTI DI CUI ALL'ART. 1, COMMA 1, LETT. B, C, D, E DEL PIANO NAZIONALE DI EDILIZIA ABITATIVA APPROVATO CON DPCM 16.07.2009	12.772.471,5
4000000	4020000	4020100	42276	POR CREO TOSCANA FESR - ENTRATE STATALI A FRONTE DI SPESE DI INVESTIMENTO - REG.CE 1083/2006	2.334.132,16
4000000	4020000	4020100	42480	FINANZIAMENTO RIPROGRAMMAZIONE ECONOMIE DELIBERA CIPE 135/99 PER NUOVI INTERVENTI DA INSERIRE NELL'APQ DIFESA DEL SUOLO	452.933,63
4000000	4020000	4020500	41037	POR CREO TOSCANA FESR - ENTRATE COMUNITARIE A FRONTE DI SPESE DI INVESTIMENTO - REG.CE 1083/2006	1.504.075,4
4000000	4020000	4020600	51021	CONTRAZIONE MUTUO CON ONERE AMMORTAMENTO A CARICO DELLO STATO PER INTERVENTI URGENTI IN MATERIA DI PROTEZIONE CIVILE (ART. 7 D.L. 13/05/99 N. 132 CONVERTITO IN L. 13/07/99 N. 226)	9.258,82
4000000	4050000	4050400	32069	RECUPERI EX ART. 72 LEGGE 289/2002	118.200
4000000	4050000	4050400	45005	PROVENTI DERIVANTI DA CANONI E CONTRIBUTI DI SOGGETTI UTILIZZATORI DI RISORSE MINERARIE (ART. 7 COMMA 2BIS L.R. 45/1997)	264.398,71
5000000	5030000	5030100	46017	RESTITUZIONE DALLE AZIENDE SANITARIE DELLE ANTICIPAZIONI PER REALIZZAZIONE INFRASTRUTTURE SANITARIE	113.109.835,33
5000000	5030000	5030300	46015	RIENTRI PROVENIENTI DALLE PMI OPERANTI NEL SETTORE TURISTICO E COMMERCIALE BENEFICIARIE DI PRESTITI A SOSTEGNO DEGLI INVESTIMENTI	143.750,2
9000000	9010000	9019900	61006	REINTROITO ANTICIPAZIONI UTILIZZO CARTE DI CREDITO	2.323,47

RESIDUI ATTIVI AL 31/12/2015 PER CAPITOLO

TITOLO	TIPOLOGIA	CATEGORIA	CAPITOLO	DESCRIZIONE	ACCERTAMENTI RESIDUI
9000000	9010000	9019900	61012	PARTITE DI GIRO DIVERSE NON ALLOCABILI SU SPECIFICI CAPITOLI DELLE PARTITE DI GIRO, IVI COMPRESSE QUELLE RELATIVE AL RIVERSAMENTO ALLA TESORERIA CENTRALE DEI MUTUI CONTRATTI DALLA REGIONE	4.556,93
9000000	9020000	9020200	22285	FONDO PER PROGETTI STATALI GESTITI DA REGIONE TOSCANA CON FUNZIONE DI CAPOFILIA	208.500
9000000	9020000	9020200	22340	FEI-FONDO EUROPEO PER L'INTEGRAZIONE DI CITTADINI DI PAESI TERZI - PROGETTO 'RETE E CITTADINANZA' - COFINANZIAMENTO STATALE DA TRASFERIRE AI PARTNERS	3.081,69
9000000	9020000	9020300	21168	FEI-FONDO EUROPEO PER L'INTEGRAZIONE DI CITTADINI DI PAESI TERZI - PROGETTO 'RETE E CITTADINANZA' - QUOTA UE DA TRASFERIRE AI PARTNERS	9.245,05
9000000	9020000	9020400	61023	DEPOSITI CAUZIONALI DI TERZI A GARANZIA DI CONCESSIONI E LOCAZIONI	26.400
9000000	9020000	9020400	61027	DEPOSITI CAUZIONALI RICEVUTI O VERSATI	1.177,54
				TOTALE ANNO ESERCIZIO ACCERTAMENTO 2012	494.942.368,7

RESIDUI ATTIVI AL 31/12/2015 PER CAPITOLO

Anno di esercizio accertamento 2011

TITOLO	TIPOLOGIA	CATEGORIA	CAPITOLO	DESCRIZIONE	ACCERTAMENTI RESIDUI
1000000	1010100	1010143	11000	IMPOSTA REGIONALE SULLE CONCESSIONI STATALI DEI BENI DEL DEMANIO E DEL PATRIMONIO INDISPONIBILE	19.836,96
1000000	1010100	1010150	11003	TASSA AUTOMOBILISTICA (VEDI ANCHE CAP/E 61013)	26.578.564,8
1000000	1010200	1010203	12009	COMPARTICIPAZIONE REGIONALE ALL'IVA FINALIZZATA AL FINANZIAMENTO DELLA SPESA SANITARIA	107.250.617,69
2000000	2010100	2010101	22079	FONDO PER PROGETTI DI RICERCA E SPERIMENTAZIONE EX ART.12 D.LGS. 30.12.92 N.502.	1.463.116,68
2000000	2010100	2010101	22278	LR. 17/99 - PROGETTO SEENET II - UNA RETE DI COOPERAZIONE TRANSLOCALE TRA ITALIA E SUD EST EUROPA - COFINANZIAMENTO MINISTERO AFFARI ESTERI	3.135.218
2000000	2010100	2010101	22325	FINANZIAMENTO LINEE D'INTERVENTO A.1) E C.1) A FAVORE DELL'INFANZIA NELL'AMBITO DEL FONDO PER LE POLITICHE RELATIVE AI DIRITTI E ALLE PARI OPPORTUNITA'.	91.513,38
2000000	2010100	2010101	22341	ACCORDO DI CUI AL DM 16 OTTOBRE 2006 - PROGRAMMA DI FINANZIAMENTI PER IL MIGLIORAMENTO DELLA QUALITA' DELL'ARIA - ENTRATE STATALI CORRENTI	306.936
2000000	2010100	2010102	24115	FINANZIAMENTO PROGETTI NELL'AMBITO DELLE POLITICHE PER IL SOSTEGNO ALLA FAMIGLIA.	25.800
2000000	2010500	2010501	21130	PO ITALIA-FRANCIA MARITTIMO 2007-2013. TRASFERIMENTI CORRENTI UE DA CAPOFILA STRANIERO PER PROGETTO INNOLABS	147.436,82
2000000	2010500	2010501	21150	PO ITALIA FRANCIA MARITTIMO 2007-2013 - PROGETTO INNAUTIC. TRASFERIMENTI CORRENTI UE DA CAPOFILA ITALIANO	23.682,62
2000000	2010500	2010501	22318	PO ITALIA FRANCIA MARITTIMO 2007-2013. PROGETTO INNAUTIC - TRASFERIMENTI CORRENTI STATO DA CAPOFILA ITALIANO	21.258,6
2000000	2010500	2010501	22331	PROGRAMMA DI SVILUPPO RURALE 2007/2013 - SOMME TRASFERITE DA ORGANISMO PAGATORE PER LE ATTIVITA' DELLA MISURA 2.2.6	365,92
3000000	3010000	3010300	31002	PROVENTI VARI DERIVANTI DAL DEMANIO E PATRIMONIO REGIONALE	84.111,5
3000000	3030000	3030300	32002	INTERESSI ATTIVI SU RECUPERI CONTRIBUTI EROGATI PER L'ATTUAZIONE DEI REGOLAMENTI E PROGETTI COMUNITARI	123.092,38
3000000	3030000	3030300	32049	INTERESSI ATTIVI SU RITARDATI INCASSI ANCHE A SEGUITO DI RECUPERI, REVOCHE CONTRIBUTI E ALTRE PROVVIDENZE	109.983,51
3000000	3030000	3030300	32056	AZIONI PER L'IMPRENDITORIA FEMMINILE - AIUTI ALLE IMPRESE (EX L. 215/92)INTERESSI DERIVANTI DAI RECUPERI ALLE IMPRESE A SEGUITO DEI CONTRIBUTI DI CUI AI BANDI DELLA L. 215/92 RESTITUITI DAI SOGGETTI ATTUATORI O DALLE STESSE IMPRESE	1.940,31
3000000	3040000	3049900	32091	SOPPRESSIONE ARSIA. SUBENTRO DI REGIONE TOSCANA NELLE POSIZIONI CREDITORIE.	498.776,92
3000000	3050000	3050200	32011	RECUPERI E RIMBORSI DERIVANTI DA ECONOMIE SU SOMME A DESTINAZIONE VINCOLATA RELATIVE A QUOTE DI COFINANZIAMENTO DEL DOCUP OB. 2 2000-2006	12.223.423,44
3000000	3050000	3050200	32015	RIENTRI E RECUPERI RELATIVI AI FONDI COSTITUITI PRESSO GLI ORGANISMI INTERMEDI PER AIUTI ALLE P.M.I. ARTIGIANE E INDUSTRIALI (D.G.R. 559 DEL 23/05/2005)	690.469,2
3000000	3050000	3050200	32038	RIMBORSI,RECUPERI E NUOVE ENTRATE DI FONDI VINCOLATI DIVERSI NON ATTRIBUITI AD ALTRI CAPITOLI DI ENTRATA	5.286,23
3000000	3050000	3050200	32050	RECUPERI E RIMBORSI DI SOMME A LIBERA DESTINAZIONE NON RICONDUCIBILI A SPECIFICI CAPITOLI DI BILANCIO	433.465,45
3000000	3050000	3050200	32051	AZIONI PER L'IMPRENDITORIA FEMMINILE - AIUTI ALLE IMPRESE (EX L. 215/92)- RIMBORSO DELLE ECONOMIE E DEI RECUPERI DA PARTE DEI SOGGETTI ATTUATORI O DELLE STESSE IMPRESE RELATIVI AI CONTRIBUTI FINANZIATI CON I BANDI DELLA L. 215/92	35.752,18
3000000	3050000	3050200	32090	L.R. 36/95 E S.M.I. PROGRAMMI SVILUPPO ARTIGIANATO. RIENTRI DA REVOCHE E RECUPERI RELATIVI A AIUTI RIMBORSABILI CONCESSI ALLE IMPRESE SU FONDI COSTITUITI PRESSO L'ORGANISMO INTERMEDIO ARTIGIANCREDITO TOSCANO	57.461,85
3000000	3050000	3059900	32007	PROVENTI DIVERSI NON RICONDUCIBILI A SPECIFICI CAPITOLI DI BILANCIO	24.500
3000000	3050000	3059900	32022	INTROITO DI ONORARI E COMPETENZE A FAVORE DELL'AVVOCATURA REGIONALE (FINANZIA PARZIALMENTE IL CAPITOLO DI USCITA 71016)	15.785,5
4000000	4020000	4020100	41031	PO ITALIA FRANCIA MARITTIMO 2007-2013. PROGETTO INNAUTIC - TRASFERIMENTI IN CONTO CAPITALE UE DA CAPOFILA ITALIANO	1.871,25
4000000	4020000	4020100	42192	INTERVENTI PER L'INNOVAZIONE E LO SVILUPPO DELLE IMPRESE	30.203,13
4000000	4020000	4020100	42214	PROGRAMMA DI SVILUPPO RURALE 2007 - 2013. SOMME TRASFERITE DA ORGANISMO PAGATORE PER LE ATTIVITA' DELLA MIS. 2.2.6	24.923
4000000	4020000	4020100	42229	FONDI CIPE 2007-2013 DELIBERA N. 166/2007 -FINANZIAMENTO INTERVENTI FONDO AREE SOTTOUTILIZZATE - (FAS - L.208/98)	0
4000000	4020000	4020100	42248	TRASFERIMENTI DELLO STATO PER LA CREAZIONE DEL CENTRO DI MONITORAGGIO REGIONALE DELLA SICUREZZA STRADALE	182.965,2

RESIDUI ATTIVI AL 31/12/2015 PER CAPITOLO

TITOLO	TIPOLOGIA	CATEGORIA	CAPITOLO	DESCRIZIONE	ACCERTAMENTI RESIDUI
4000000	4020000	4020100	42257	PO ITALIA FRANCIA MARITTIMO 2007-2013. PROGETTO INNAUTIC - TRASFERIMENTI IN CONTO CAPITALE STATO DA CAPOFILA ITALIANO	623,75
4000000	4020000	4020100	42269	FONDI PER LA REALIZZAZIONE DEL PROGRAMMA DI RIQUALIFICAZIONE URBANA PER ALLOGGI A CANONE SOSTENIBILE (D.M. 26 MARZO 2008 N. 2295)	8.755.083,44
4000000	4020000	4020100	42271	ACCORDO DI CUI AL DM 16 OTTOBRE 2006 - PROGRAMMA DI FINANZIAMENTI PER IL MIGLIORAMENTO DELLA QUALITA' DELL'ARIA - ENTRATE STATALI IN CONTO CAPITALE	1.682.301,93
4000000	4020000	4020300	45022	FONDO COOPERTOSCANA. RIENTRI PROVENIENTI DALLE COOPERATIVE BENEFICIARIE DI INTERVENTI PER LO SVILUPPO E IL RAFFORZAMENTO DELLA COOPERAZIONE	959.179,62
4000000	4020000	4020600	51021	CONTRAZIONE MUTUO CON ONERE AMMORTAMENTO A CARICO DELLO STATO PER INTERVENTI URGENTI IN MATERIA DI PROTEZIONE CIVILE (ART. 7 D.L. 13/05/99 N. 132 CONVERTITO IN L. 13/07/99 N. 226)	83.864,09
4000000	4040000	4040100	44000	INTROITO RATEIZZO DISMISSIONE IMMOBILI DI TRASFERIMENTO DEL SOPPRESSO ETSAF	1.905,89
4000000	4050000	4050400	32039	RIMBORSI, RECUPERI E NUOVE ENTRATE DI FONDI REGIONALI DIVERSI NON ATTRIBUITI AD ALTRI CAPITOLI DI ENTRATA	889,2
4000000	4050000	4050400	32069	RECUPERI EX ART. 72 LEGGE 289/2002	135.456,48
4000000	4050000	4050400	45005	PROVENTI DERIVANTI DA CANONI E CONTRIBUTI DI SOGGETTI UTILIZZATORI DI RISORSE MINERARIE (ART. 7 COMMA 2BIS L.R. 45/1997)	4.234,8
5000000	5030000	5030100	46017	RESTITUZIONE DALLE AZIENDE SANITARIE DELLE ANTICIPAZIONI PER REALIZZAZIONE INFRASTRUTTURE SANITARIE	138.343.753,45
9000000	9010000	9019900	61006	REINTROITO ANTICIPAZIONI UTILIZZO CARTE DI CREDITO	2.360,34
9000000	9010000	9019900	61012	PARTITE DI GIRO DIVERSE NON ALLOCABILI SU SPECIFICI CAPITOLI DELLE PARTITE DI GIRO, IVI COMPRESSE QUELLE RELATIVE AL RIVERSAMENTO ALLA TESORERIA CENTRALE DEI MUTUI CONTRATTI DAI I A RFGIONE	2.306,58
				TOTALE ANNO ESERCIZIO ACCERTAMENTO 2011	303.580.318,09

RESIDUI ATTIVI AL 31/12/2015 PER CAPITOLO**Anno di esercizio accertamento 2010**

TITOLO	TIPOLOGIA	CATEGORIA	CAPITOLO	DESCRIZIONE	ACCERTAMENTI RESIDUI
1000000	1010100	1010150	11003	TASSA AUTOMOBILISTICA (VEDI ANCHE CAP/E 61013)	41.380.108,46
1000000	1010200	1010203	12009	COMPARTICIPAZIONE REGIONALE ALL'IVA FINALIZZATA AL FINANZIAMENTO DELLA SPESA SANITARIA	295.144.751,79
2000000	2010100	2010101	22067	FONDO PER L'INDENNITA' DI ABBATTIMENTO ANIMALI AFFETTI DA MALATTIE EPIZOOTICHE (L. 2.6.88 N. 218)	259.836,85
2000000	2010100	2010101	22083	FINANZIAMENTO STATALE DI PARTE CORRENTE PER PROGETTI INTERREGIONALI TURISTICI.	532.094,99
2000000	2010100	2010101	22194	FONDO STATALE PER PROGETTI DI FORMAZIONE DI LAVORATORI OCCUPATI - D.M. LAVORO 167/2001	850.640,92
2000000	2010100	2010101	22263	FONDO PER INTERVENTI DI FORMAZIONE CONTINUA (L. 19/07/1993 N. 236)	8.975.988
2000000	2010100	2010101	22264	PROGETTO 'SOSTEGNO ALLE FUNZIONI DI INTERFACCIA TRA LE REGIONI E LE PROVINCE AUTONOME ED IL CENTRO NAZIONALE PER LA PREVENZIONE ED IL CONTROLLO DELLE MALATTIE (CCM)'	363.223
2000000	2010100	2010101	22278	LR. 17/99 - PROGETTO SEENET II - UNA RETE DI COOPERAZIONE TRANSLOCALE TRA ITALIA E SUD EST EUROPA - COFINANZIAMENTO MINISTERO AFFARI ESTERI	51.860
2000000	2010100	2010101	22307	FONDO PER PROGETTI REGIONALI RIPRODUCIBILI A LIVELLO NAZIONALE	336.600,43
2000000	2010500	2010501	22258	PROGRAMMA DI SVILUPPO RURALE FEASR 2007 - 2013. SOMME TRASFERITE DA ORGANISMO PAGATORE PER LE ATTIVITA' DELLA MIS. 1.1.1	0
3000000	3010000	3010300	31002	PROVENTI VARI DERIVANTI DAL DEMANIO E PATRIMONIO REGIONALE	81.726,23
3000000	3030000	3030300	32002	INTERESSI ATTIVI SU RECUPERI CONTRIBUTI EROGATI PER L'ATTUAZIONE DEI REGOLAMENTI E PROGETTI COMUNITARI	126.215,9
3000000	3030000	3030300	32049	INTERESSI ATTIVI SU RITARDATI INCASSI ANCHE A SEGUITO DI RECUPERI, REVOCHE CONTRIBUTI E ALTRE PROVVIDENZE	166.357,95
3000000	3030000	3030300	32056	AZIONI PER L'IMPRENDITORIA FEMMINILE - AIUTI ALLE IMPRESE (EX L. 215/92)INTERESSI DERIVANTI DAI RECUPERI ALLE IMPRESE A SEGUITO DEI CONTRIBUTI DI CUI AI BANDI DELLA L. 215/92 RESTITUITI DAI SOGGETTI ATTUATORI O DALLE STESSE IMPRESE	2.720,48
3000000	3050000	3050200	32010	RECUPERI E RIMBORSI DERIVANTI DA ECONOMIE SU SOMME A DESTINAZIONE VINCOLATA RELATIVE A QUOTE DI COFINANZIAMENTO DEL POR OB. 3 2000-2006	6.919,45
3000000	3050000	3050200	32011	RECUPERI E RIMBORSI DERIVANTI DA ECONOMIE SU SOMME A DESTINAZIONE VINCOLATA RELATIVE A QUOTE DI COFINANZIAMENTO DEL DOCUP OB. 2 2000-2006	2.382.409,26
3000000	3050000	3050200	32015	RIENTRI E RECUPERI RELATIVI AI FONDI COSTITUITI PRESSO GLI ORGANISMI INTERMEDI PER AIUTI ALLE P.M.I. ARTIGIANE E INDUSTRIALI (D.G.R. 559 DEL 23/05/2005)	864.348,5
3000000	3050000	3050200	32038	RIMBORSI, RECUPERI E NUOVE ENTRATE DI FONDI VINCOLATI DIVERSI NON ATTRIBUITI AD ALTRI CAPITOLI DI ENTRATA	224.280,72
3000000	3050000	3050200	32050	RECUPERI E RIMBORSI DI SOMME A LIBERA DESTINAZIONE NON RICONDUCIBILI A SPECIFICI CAPITOLI DI BILANCIO	642.657,03
3000000	3050000	3050200	32051	AZIONI PER L'IMPRENDITORIA FEMMINILE - AIUTI ALLE IMPRESE (EX L. 215/92)- RIMBORSO DELLE ECONOMIE E DEI RECUPERI DA PARTE DEI SOGGETTI ATTUATORI O DELLE STESSE IMPRESE RELATIVI AI CONTRIBUTI FINANZIATI CON I BANDI DELLA L. 215/92	74.028,48
3000000	3050000	3059900	32007	PROVENTI DIVERSI NON RICONDUCIBILI A SPECIFICI CAPITOLI DI BILANCIO	1.000
3000000	3050000	3059900	32022	INTROITO DI ONORARI E COMPETENZE A FAVORE DELL'AVVOCATURA REGIONALE (FINANZIA PARZIALMENTE IL CAPITOLO DI USCITA 71016)	21.096,31
4000000	4020000	4020100	42020	FONDO INTERVENTI RISTRUTTURAZIONE EDILIZIA E AMMODERNAMENTO TECNOLOGICO PATRIMONIO SANITARIO PUBBLICO E REALIZZAZIONE RESIDENZE SANITARIE ASSISTENZIALI	94.847.581,5
4000000	4020000	4020100	42199	FINANZIAMENTO ACCORDO DI PROGRAMMA QUADRO PER IL SETTORE DELLE INFRASTRUTTURE DI TRASPORTO - VII ACCORDO INTEGRATIVO (DELIBERA CIPE N. 35/2005)	1.090.483,87
4000000	4020000	4020100	42225	FONDO PER LA PROMOZIONE E IL SOSTEGNO DELLO SVILUPPO DEL TRASPORTO PUBBLICO LOCALE PER IL RINNOVO MATERIALE ROTABILE - L.296/06, L.244/07 E L.133/08 (D.L. 112/08)	2.838.244,1
4000000	4020000	4020100	42250	ACCORDO DI PROGRAMMA QUADRO IN MATERIA DI SOCIETA' DELL'INFORMAZIONE - IV ATTO INTEGRATIVO - 18/12/2009	268.701,56
4000000	4020000	4020100	42251	FONDI PER LA REALIZZAZIONE DEL PROGRAMMA STRAORDINARIO DI EDILIZIA RESIDENZIALE PUBBLICA EX ARTICOLO 21 D.L. 01.10.2007 N. 159 CONVERTITO DALLA L. 29.11.2007 N. 222 PER LA REALIZZAZIONE DI INTERVENTI PRIORITARI ED IMMEDIAMENTE REALIZZABILI	707.599,5
4000000	4020000	4020300	45022	FONDO COOPERTOSCANA. RIENTRI PROVENIENTI DALLE COOPERATIVE BENEFICIARIE DI INTERVENTI PER LO SVILUPPO E IL RAFFORZAMENTO DELLA COOPERAZIONE	606.102,07
4000000	4040000	4040100	44000	INTROITO RATEIZZO DISMISSIONE IMMOBILI DI TRASFERIMENTO DEL SOPPRESSO ETSAF	1.905,89
				TOTALE ANNO ESERCIZIO ACCERTAMENTO 2010	452.849.483,24

RESIDUI ATTIVI AL 31/12/2015 PER CAPITOLO

Anno di esercizio accertamento 2009

TITOLO	TIPOLOGIA	CATEGORIA	CAPITOLO	DESCRIZIONE	ACCERTAMENTI RESIDUI
1000000	1010100	1010150	11003	TASSA AUTOMOBILISTICA (VEDI ANCHE CAPI/E 61013)	17.366.201,61
1000000	1010200	1010203	12009	COMPARTICIPAZIONE REGIONALE ALL'IVA FINALIZZATA AL FINANZIAMENTO DELLA SPESA SANITARIA	22.723.312,68
2000000	2010100	2010101	22067	FONDO PER L'INDENNITA' DI ABBATTIMENTO ANIMALI AFFETTI DA MALATTIE EPIZOOTICHE (L. 2.6.88 N. 218)	282.431,4
2000000	2010100	2010101	22083	FINANZIAMENTO STATALE DI PARTE CORRENTE PER PROGETTI INTERREGIONALI TURISTICI.	261.180,37
2000000	2010100	2010101	22132	FONDO PER INTERVENTI NEL SETTORE DELLA PESCA E DELL'ACQUACOLTURA - PARTE CORRENTE - SFOP - REG. CEE 1263/99 - FINANZIAMENTO STATALE	7.186,6
2000000	2010100	2010101	22269	FINANZIAMENTO APQ COMPETITIVITA' DEI TERRITORI E DELLE IMPRESE - III ACCORDO INTEGRATIVO - TRASFERIMENTI CORRENTI (DELIBERA CIPE 3/06)	340.618,92
2000000	2010100	2010101	22278	LR. 17/99 - PROGETTO SEENET II - UNA RETE DI COOPERAZIONE TRANSLOCALE TRA ITALIA E SUD EST EUROPA - COFINANZIAMENTO MINISTERO AFFARI ESTERI	1.556.628,61
2000000	2010100	2010101	22294	FONDI MINISTERIALI PER PROGETTO DI SVILUPPO DI UN MODELLO DI CARTELLA PAZIENTE INTEGRATA	110.000
2000000	2010500	2010501	21031	FONDO PER INTERVENTI NEL SETTORE DELLA PESCA E DELL'ACQUACOLTURA SFOP - SPESE CORRENTI - REG. CEE 1263/99 - FINANZIAMENTO COMUNITARIO	11.927,42
2000000	2010500	2010501	21129	TRASFERIMENTO DEL MINISTERO FRANCESE (MEEDDAT) TRAMITE L'ISTED DEL CONTRIBUTO COMUNITARIO PER LA GESTIONE CONGIUNTA DEL PROGETTO TWINNING PROJECT ISO8/ENP-AP/TP02 'STRENGTHENING THE CAPACITY OF THE MINISTRY OF TRANSPORT TO PROVIDE QUALITY PUBLIC	7.372,08
3000000	3010000	3010300	31002	PROVENTI VARI DERIVANTI DAL DEMANIO E PATRIMONIO REGIONALE	127.631,52
3000000	3030000	3030300	32002	INTERESSI ATTIVI SU RECUPERI CONTRIBUTI EROGATI PER L'ATTUAZIONE DEI REGOLAMENTI E PROGETTI COMUNITARI	177.132,37
3000000	3030000	3030300	32049	INTERESSI ATTIVI SU RITARDATI INCASSI ANCHE A SEGUITO DI RECUPERI, REVOCHE CONTRIBUTI E ALTRE PROVVIDENZE	401.657,34
3000000	3030000	3030300	32056	AZIONI PER L'IMPRENDITORIA FEMMINILE - AIUTI ALLE IMPRESE (EX L. 215/92)INTERESSI DERIVANTI DAI RECUPERI ALLE IMPRESE A SEGUITO DEI CONTRIBUTI DI CUI AI BANDI DELLA L. 215/92 RESTITUITI DAI SOGGETTI ATTUATORI O DALLE STESSE IMPRESE	6.630,75
3000000	3050000	3050200	32010	RECUPERI E RIMBORSI DERIVANTI DA ECONOMIE SU SOMME A DESTINAZIONE VINCOLATA RELATIVE A QUOTE DI COFINANZIAMENTO DEL POR OB. 3 2000-2006	9.279,01
3000000	3050000	3050200	32011	RECUPERI E RIMBORSI DERIVANTI DA ECONOMIE SU SOMME A DESTINAZIONE VINCOLATA RELATIVE A QUOTE DI COFINANZIAMENTO DEL DOCUP OB. 2 2000-2006	2.669.710,11
3000000	3050000	3050200	32015	RIENTRI E RECUPERI RELATIVI AI FONDI COSTITUITI PRESSO GLI ORGANISMI INTERMEDI PER AIUTI ALLE P.M.I. ARTIGIANE E INDUSTRIALI (D.G.R. 559 DEL 23/05/2005)	558.745,7
3000000	3050000	3050200	32038	RIMBORSI,RECUPERI E NUOVE ENTRATE DI FONDI VINCOLATI DIVERSI NON ATTRIBUITI AD ALTRI CAPITOLI DI ENTRATA	42.780,42
3000000	3050000	3050200	32050	RECUPERI E RIMBORSI DI SOMME A LIBERA DESTINAZIONE NON RICONDUCEBILI A SPECIFICI CAPITOLI DI BILANCIO	1.728.889,49
3000000	3050000	3050200	32051	AZIONI PER L'IMPRENDITORIA FEMMINILE - AIUTI ALLE IMPRESE (EX L. 215/92)- RIMBORSO DELLE ECONOMIE E DEI RECUPERI DA PARTE DEI SOGGETTI ATTUATORI O DELLE STESSE IMPRESE RELATIVI AI CONTRIBUTI FINANZIATI CON I BANDI DELLA L. 215/92	135.502,32
3000000	3050000	3059900	32007	PROVENTI DIVERSI NON RICONDUCEBILI A SPECIFICI CAPITOLI DI BILANCIO	250
4000000	4020000	4020100	42020	FONDO INTERVENTI RISTRUTTURAZIONE EDILIZIA E AMMODERNAMENTO TECNOLOGICO PATRIMONIO SANITARIO PUBBLICO E REALIZZAZIONE RESIDENZE SANITARIE ASSISTENZIALI	1.409.833,04
4000000	4020000	4020100	42211	FINANZIAMENTO STATALE PER IL QUINTO ACCORDO INTEGRATIVO ALL'ACCORDO DI PROGRAMMA QUADRO BENI E ATTIVITA' CULTURALI. FONDI DELIBERA CIPE 3/2006	639.571,12
4000000	4020000	4020100	42216	DELIBERA 3/2006 - REALIZZAZIONE STRUTTURE DI SERVIZI PER L'INFANZIA E PER I GIOVANI NELLE AREE SOTTOUTILIZZATE (FONDI CIPE 2005 - 2008)	264.970,91
4000000	4020000	4020100	42220	FINANZIAMENTO STATALE ACCORDO DI PROGRAMMA QUADRO PER IL SETTORE INFRASTRUTTURE DI TRASPORTO - VIII ACCORDO INTEGRATIVO (DELIBERA CIPE N. 3/2006)	196.000
4000000	4020000	4020100	42225	FONDO PER LA PROMOZIONE E IL SOSTEGNO DELLO SVILUPPO DEL TRASPORTO PUBBLICO LOCALE PER IL RINNOVO MATERIALE ROTABILE - L.296/06, L.244/07 E L.133/08 (D.L. 112/08)	9.238.936
4000000	4020000	4020100	42226	FINANZIAMENTO APQ COMPETITIVITA' DEI TERRITORI E DELLE IMPRESE - III ACCORDO INTEGRATIVO - TRASFERIMENTI IN CONTO CAPITALE (DELIBERA CIPE 3/06)	215.008,26
4000000	4020000	4020100	42243	FINANZIAMENTO PER SPESE INVESTIMENTO DESTINATE AD INTERVENTI EDUCATIVI PER LA PRIMA INFANZIA	569.026,06
4000000	4020000	4020100	42248	TRASFERIMENTI DELLO STATO PER LA CREAZIONE DEL CENTRO DI MONITORAGGIO REGIONALE DELLA SICUREZZA STRADALE	65.372,76
4000000	4020000	4020600	51021	CONTRAZIONE MUTUO CON ONERE AMMORTAMENTO A CARICO DELLO STATO PER INTERVENTI URGENTI IN MATERIA DI PROTEZIONE CIVILE (ART. 7 D.L. 13/05/99 N. 132 CONVERTITO IN L. 13/07/99 N. 226)	778.283,13

RESIDUI ATTIVI AL 31/12/2015 PER CAPITOLO

TITOLO	TIPOLOGIA	CATEGORIA	CAPITOLO	DESCRIZIONE	ACCERTAMENTI RESIDUI
4000000	4040000	4040100	44000	INTROITO RATEIZZO DISMISSIONE IMMOBILI DI TRASFERIMENTO DEL SOPPRESSO ETSAF	2.798,77
5000000	5030000	5030100	46003	RESTITUZIONE DALLE AZIENDE SANITARIE DELLE ANTICIPAZIONI PER ALIENAZIONI DI IMMOBILI	4.000.000
9000000	9010000	9019900	61012	PARTITE DI GIRO DIVERSE NON ALLOCABILI SU SPECIFICI CAPITOLI DELLE PARTITE DI GIRO, IVI COMPRESSE QUELLE RELATIVE AL RIVERSAMENTO ALLA TESORERIA CENTRALE DEI MUTUI CONTRATTI DALLA REGIONE	69.577,93
9000000	9020000	9020400	61023	DEPOSITI CAUZIONALI DI TERZI A GARANZIA DI CONCESSIONI E LOCAZIONI	1.140
				TOTALE ANNO ESERCIZIO ACCERTAMENTO 2009	65.975.586,7

RESIDUI ATTIVI AL 31/12/2015 PER CAPITOLO

Anno di esercizio accertamento 2008

TITOLO	TIPOLOGIA	CATEGORIA	CAPITOLO	DESCRIZIONE	ACCERTAMENTI RESIDUI
1000000	1010100	1010150	11003	TASSA AUTOMOBILISTICA (VEDI ANCHE CAPI/E 61013)	14.822.372,36
2000000	2010100	2010101	22067	FONDO PER L'INDENNITA' DI ABBATTIMENTO ANIMALI AFFETTI DA MALATTIE EPIZOOTICHE (L. 2.6.88 N. 218)	57.342,35
2000000	2010100	2010101	22123	FONDI PER IL POTENZIAMENTO E LA MANUTENZIONE DEL SISTEMA DI RILEVAMENTO DEL SERVIZIO IDROGRAFICO E MAREOGRAFICO (ORDINANZA 3260 DEL 27/12/2002 - L. 267/98)	389.200
2000000	2010100	2010101	22132	FONDO PER INTERVENTI NEL SETTORE DELLA PESCA E DELL'ACQUACOLTURA - PARTE CORRENTE - SFOP - REG. CEE 1263/99 - FINANZIAMENTO STATALE	9.142,6
2000000	2010100	2010101	22185	PROGRAMMA COMUNITARIO EQUAL. DECISIONE DELLA COMMISSIONE EUROPEA N. C(2001) 43 DEL 26.03.01. QUOTA STATO.	9.291,64
2000000	2010100	2010101	22221	PROGETTO INTERREG III C-SUD. BEACHMED-E. LA GESTIONE STRATEGICA DELLA DIFESA DEI LITORALI PER LO SVILUPPO SOSTENIBILE DELLE ZONE COSTIERE DEL MEDITERRANEO - PARTE CORRENTE - QUOTA STATO	64.560,34
2000000	2010100	2010101	22247	FINANZIAMENTO APQ "COMPETITIVITA' DEI TERRITORI E DELLE IMPRESE" II ATTO INTEGRATIVO - TRASFERIMENTI CORRENTI (DEL. CIPE 35/2005)	332.397,57
2000000	2010100	2010101	22269	FINANZIAMENTO APQ COMPETITIVITA' DEI TERRITORI E DELLE IMPRESE - III ACCORDO INTEGRATIVO - TRASFERIMENTI CORRENTI (DELIBERA CIPE 3/06)	152.803,56
2000000	2010100	2010102	24046	TRASFERIMENTO RISORSE PER PROGETTO SPECIALE MONITORAGGIO RISORSA IDRICA DEL FIUME CECINA	20.000
2000000	2010500	2010501	21027	CONTRIBUTO UE (F.S.E.) PER IL PROGRAMMA OPERATIVO OB. 3 2000-2006 REG. UE 1260 - 1262/99	122.501,25
2000000	2010500	2010501	21031	FONDO PER INTERVENTI NEL SETTORE DELLA PESCA E DELL'ACQUACOLTURA SFOP - SPESE CORRENTI - REG. CEE 1263/99 - FINANZIAMENTO COMUNITARIO	11.620
3000000	3010000	3010300	31002	PROVENTI VARI DERIVANTI DAL DEMANIO E PATRIMONIO REGIONALE	98.920,67
3000000	3030000	3030300	32002	INTERESSI ATTIVI SU RECUPERI CONTRIBUTI EROGATI PER L'ATTUAZIONE DEI REGOLAMENTI E PROGETTI COMUNITARI	218.841,4
3000000	3030000	3030300	32049	INTERESSI ATTIVI SU RITARDATI INCASSI ANCHE A SEGUITO DI RECUPERI, REVOCHE CONTRIBUTI E ALTRE PROVVIDENZE	316.385,55
3000000	3030000	3030300	32056	AZIONI PER L'IMPRENDITORIA FEMMINILE - AIUTI ALLE IMPRESE (EX L. 215/92)INTERESSI DERIVANTI DAI RECUPERI ALLE IMPRESE A SEGUITO DEI CONTRIBUTI DI CUI AI BANDI DELLA L. 215/92 RESTITUITI DAI SOGGETTI ATTUATORI O DALLE STESSE IMPRESE	24.946,81
3000000	3050000	3050200	32010	RECUPERI E RIMBORSI DERIVANTI DA ECONOMIE SU SOMME A DESTINAZIONE VINCOLATA RELATIVE A QUOTE DI COFINANZIAMENTO DEL POR OB. 3 2000-2006	435.165,21
3000000	3050000	3050200	32011	RECUPERI E RIMBORSI DERIVANTI DA ECONOMIE SU SOMME A DESTINAZIONE VINCOLATA RELATIVE A QUOTE DI COFINANZIAMENTO DEL DOCUP OB. 2 2000-2006	1.178.856,31
3000000	3050000	3050200	32012	RECUPERI E RIMBORSI SOMME RELATIVE A COFINANZIAMENTI RENDICONTATI ALLA UE E STATO DA ACCANTONARE PER RESTITUZIONI O COMPENSAZIONI	3.568,34
3000000	3050000	3050200	32015	RIENTRI E RECUPERI RELATIVI AI FONDI COSTITUITI PRESSO GLI ORGANISMI INTERMEDI PER AIUTI ALLE P.M.I. ARTIGIANE E INDUSTRIALI (D.G.R. 559 DEL 23/05/2005)	1.056.072,93
3000000	3050000	3050200	32038	RIMBORSI,RECUPERI E NUOVE ENTRATE DI FONDI VINCOLATI DIVERSI NON ATTRIBUITI AD ALTRI CAPITOLI DI ENTRATA	429.227,18
3000000	3050000	3050200	32050	RECUPERI E RIMBORSI DI SOMME A LIBERA DESTINAZIONE NON RICONDUCIBILI A SPECIFICI CAPITOLI DI BILANCIO	5.040.258,06
3000000	3050000	3050200	32051	AZIONI PER L'IMPRENDITORIA FEMMINILE - AIUTI ALLE IMPRESE (EX L. 215/92)- RIMBORSO DELLE ECONOMIE E DEI RECUPERI DA PARTE DEI SOGGETTI ATTUATORI O DELLE STESSE IMPRESE RELATIVI AI CONTRIBUTI FINANZIATI CON I BANDI DELLA L. 215/92	129.987,31
3000000	3050000	3059900	32007	PROVENTI DIVERSI NON RICONDUCIBILI A SPECIFICI CAPITOLI DI BILANCIO	1.597,02
4000000	4020000	4020100	42025	FONDO PER LA REALIZZAZIONE DI INTERVENTI PER LA RIQUALIFICAZIONE DELL'ASSISTENZA SANITARIA NEI GRANDI CENTRI URBANI (ART. 71 COMMA 1 LEGGE 23.12.1998 N. 448)	5.355.401,36
4000000	4020000	4020100	42166	REALIZZAZIONE DEL PROGRAMMA NUOVI OSPEDALI. AZIENDE SANITARIE NN. 1 DI MASSA, 2 DI LUCCA, 3 DI PISTOIA, 4 DI PRATO. FINANZIAMENTO DELLO STATO EX ART. 20 L. 67/1988.	147.077,18
4000000	4020000	4020100	42173	FONDI CIPE (DELIBERA N. 19/04) - INTERVENTI DI COSTRUZIONE DELLA 2A TANGENZIALE DI PRATO - LOTTI 2 BIS E 4-A E ADEGUAMENTO IDRAULICO DEL TORRENTE MUGNONE	1.016.726,29
4000000	4020000	4020100	42182	FINANZIAMENTO STATALE IN CONTO CAPITALE PER ACCORDO DI PROGRAMMA QUADRO IN MATERIA DI SOCIETA' DELL'INFORMAZIONE DEL 28.04.2006 - DELIBERA CIPE 35/2005	10.422
4000000	4020000	4020100	42198	FINANZIAMENTO APQ "COMPETITIVITA' DEI TERRITORI E DELLE IMPRESE" II ACCORDO INTEGRATIVO - TRASFERIMENTI IN CONTO CAPITALE (DEL. CIPE 35/2005)	498.492,95
4000000	4020000	4020100	42202	FINANZIAMENTO APQ RICERCA E TRASFERIMENTO TECNOLOGICO PER IL SISTEMA PRODUTTIVO - II ACCORDO INTEGRATIVO (DEL. CIPE N. 35/2005)	896.200,6
4000000	4020000	4020100	42218	FINANZIAMENTO STATALE IN CONTO CAPITALE PER ACCORDO DI PROGRAMMA QUADRO IN MATERIA DI SOCIETA' DELL'INFORMAZIONE - DELIBERA CIPE 3/2006	57.006

RESIDUI ATTIVI AL 31/12/2015 PER CAPITOLO

TITOLO	TIPOLOGIA	CATEGORIA	CAPITOLO	DESCRIZIONE	ACCERTAMENTI RESIDUI
4000000	4020000	4020100	42219	FINANZIAMENTO STATALE ACCORDO DI PROGRAMMA QUADRO PER IL SETTORE DELLE INFRASTRUTTURE DI TRASPORTO - VI ACCORDO INTEGRATIVO - RIPROGRAMMAZIONE FONDI D. CIPE N. 20/2004	427.601,6
4000000	4020000	4020100	42225	FONDO PER LA PROMOZIONE E IL SOSTEGNO DELLO SVILUPPO DEL TRASPORTO PUBBLICO LOCALE PER IL RINNOVO MATERIALE ROTABILE - L.296/06, L.244/07 E L.133/08 (D.L. 112/08)	2.630.746,55
4000000	4020000	4020100	42232	FINANZIAMENTO APQ RISERVA AREE URBANE - TRASFERIMENTI IN CONTO CAPITALE (DELIBERA CIPE 35/05)	2.073.775,23
4000000	4020000	4020100	45008	COMPARTECIPAZIONE DI PROVINCE E COMUNI AGLI ACCORDI DI PROGRAMMA PER LA MESSA IN SICUREZZA IDRAULICA DI BACINI IDROGRAFICI (LL.RR. 11.7.94 N. 50 E 21.07.94 N. 55)	114.301,02
4000000	4020000	4020600	51021	CONTRAZIONE MUTUO CON ONERE AMMORTAMENTO A CARICO DELLO STATO PER INTERVENTI URGENTI IN MATERIA DI PROTEZIONE CIVILE (ART. 7 D.L. 13/05/99 N. 132 CONVERTITO IN L. 13/07/99 N. 226)	475.918,58
4000000	4040000	4040100	44000	INTROITO RATEIZZO DISMISSIONE IMMOBILI DI TRASFERIMENTO DEL SOPPRESSO ETSAF	3.251,71
9000000	9020000	9020400	61023	DEPOSITI CAUZIONALI DI TERZI A GARANZIA DI CONCESSIONI E LOCAZIONI	47,22
				TOTALE ANNO ESERCIZIO ACCERTAMENTO 2008	38.632.026,75

RESIDUI ATTIVI AL 31/12/2015 PER CAPITOLO

Anno di esercizio accertamento 2007

TITOLO	TIPOLOGIA	CATEGORIA	CAPITOLO	DESCRIZIONE	ACCERTAMENTI RESIDUI
1000000	1010100	1010150	11003	TASSA AUTOMOBILISTICA (VEDI ANCHE CAP/E 61013)	3.423,24
2000000	2010100	2010101	22142	CONTRIBUTO DELLO STATO PER IL PROGRAMMA OPERATIVO OB. 3 2000-2006	119.534,53
2000000	2010100	2010101	22156	FINANZIAMENTO STATALE PROGETTO TREND - INTERREG III C SUD	1.082,66
2000000	2010100	2010101	22194	FONDO STATALE PER PROGETTI DI FORMAZIONE DI LAVORATORI OCCUPATI - D.M. LAVORO 167/2001	88.509,61
2000000	2010100	2010101	22215	FINANZIAMENTO DI PARTE CORRENTE DA PARTE DEL MINISTERO ATTIVITA' PRODUTTIVE NELL'AMBITO DEL L'ACCORDO INTEGRATIVO APQ 'COMPETITIVITA' DEI TERRITORI E DELLE IMPRESE' - DEL.CIPE 20/2004	232.584,18
2000000	2010100	2010101	22235	FINANZIAMENTO DEL MINISTERO DELL'ISTRUZIONE, UNIVERSITA' E RICERCA NELL'AMBITO DELL'ATTO INTEGRATIVO APQ "PER LA RICERCA, TRASFERIMENTO TECNOLOGICO PER IL SISTEMA PRODUTTIVO" STUDI DI FATTIBILITA' - DELIBERA CIPE 20/2004	52.519,81
2000000	2010100	2010101	22247	FINANZIAMENTO APQ "COMPETITIVITA' DEI TERRITORI E DELLE IMPRESE" II ATTO INTEGRATIVO - TRASFERIMENTI CORRENTI (DEL. CIPE 35/2005)	192.385,46
2000000	2010100	2010101	22249	CONTRIBUTO DELLO STATO PER LA REALIZZAZIONE DEL PROGETTO PROBIO - DEL. CIPE 15.02.2000 N. 27	16.000
2000000	2010100	2010101	22263	FONDO PER INTERVENTI DI FORMAZIONE CONTINUA (L. 19/07/1993 N. 236)	4.009.177,43
2000000	2010500	2010501	24074	PROGRAMMA UE PHARE TWINNING - PROGETTO SULLA GESTIONE DEI RIFIUTI CON LA CONTEA DI BACAU ROMANIA	21.718,27
3000000	3010000	3010300	31002	PROVENTI VARI DERIVANTI DAL DEMANIO E PATRIMONIO REGIONALE	88.917,87
3000000	3030000	3030300	32002	INTERESSI ATTIVI SU RECUPERI CONTRIBUTI EROGATI PER L'ATTUAZIONE DEI REGOLAMENTI E PROGETTI COMUNITARI	61.010,21
3000000	3030000	3030300	32049	INTERESSI ATTIVI SU RITARDATI INCASSI ANCHE A SEGUITO DI RECUPERI, REVOCHE CONTRIBUTI E ALTRE PROVVIDENZE	35.598,18
3000000	3030000	3030300	32056	AZIONI PER L'IMPRENDITORIA FEMMINILE - AIUTI ALLE IMPRESE (EX L. 215/92) INTERESSI DERIVANTI DAI RECUPERI ALLE IMPRESE A SEGUITO DEI CONTRIBUTI DI CUI AI BANDI DELLA L. 215/92 RESTITUITI DAI SOGGETTI ATTUATORI O DALLE STESSSE IMPRESE	9.408,96
3000000	3050000	3050200	32011	RECUPERI E RIMBORSI DERIVANTI DA ECONOMIE SU SOMME A DESTINAZIONE VINCOLATA RELATIVE A QUOTE DI COFINANZIAMENTO DEL DOCUP OB. 2 2000-2006	249.023,08
3000000	3050000	3050200	32015	RIENTRI E RECUPERI RELATIVI AI FONDI COSTITUITI PRESSO GLI ORGANISMI INTERMEDI PER AIUTI ALLE P.M.I. ARTIGIANE E INDUSTRIALI (D.G.R. 559 DEL 23/05/2005)	226.132,3
3000000	3050000	3050200	32038	RIMBORSI, RECUPERI E NUOVE ENTRATE DI FONDI VINCOLATI DIVERSI NON ATTRIBUITI AD ALTRI CAPITOLI DI ENTRATA	59.400,67
3000000	3050000	3050200	32050	RECUPERI E RIMBORSI DI SOMME A LIBERA DESTINAZIONE NON RICONDUCEBILI A SPECIFICI CAPITOLI DI BILANCIO	155.882,74
3000000	3050000	3050200	32051	AZIONI PER L'IMPRENDITORIA FEMMINILE - AIUTI ALLE IMPRESE (EX L. 215/92)- RIMBORSO DELLE ECONOMIE E DEI RECUPERI DA PARTE DEI SOGGETTI ATTUATORI O DELLE STESSSE IMPRESE RELATIVI AI CONTRIBUTI FINANZIATI CON I BANDI DELLA L. 215/92	56.995,09
4000000	4020000	4020100	42130	FONDO PER INTERVENTI STRUTTURALI NEL SETTORE DELLA PESCA E DELL'ACQUACOLTURA SFOP REG. CEE 1263/99 FINANZIAMENTO STATALE	21.698,54
4000000	4020000	4020100	42167	TERZO ACCORDO INTEGRATIVO DELL'ACCORDO DI PROGRAMMA QUADRO PER I BENI E LE ATTIVITA' CULTURALI - FONDI DELIBERA CIPE 20/2004	441.688,46
4000000	4020000	4020100	42172	FINANZIAMENTO IN CONTO CAPITALE DA PARTE DEL MINISTERO ATTIVITA' PRODUTTIVE NELL'AMBITO DEL L'ACCORDO INTEGRATIVO APQ 'COMPETITIVITA' DEI TERRITORI E DELLE IMPRESE' - DEL.CIPE 20/2004	1.108.216,47
4000000	4020000	4020100	42197	FINANZIAMENTO STATALE PER IL QUARTO ACCORDO INTEGRATIVO ALL'ACCORDO DI PROGRAMMA QUADRO BENI E ATTIVITA' CULTURALI. FONDI DELIBERA CIPE 35/2005	469.083,88
4000000	4020000	4020100	42203	FINANZIAMENTO PRIMO ACCORDO INTEGRATIVO DEL 22.12.2006 DELL'APQ PER LA DIFESA DEL SUOLO. DELIBERA CIPE 20/2004.	1.999.277,66
4000000	4020000	4020100	42204	FINANZIAMENTO PRIMO ACCORDO INTEGRATIVO DEL 22.12.2006 DELL'APQ PER LA DIFESA DEL SUOLO. DELIBERA CIPE 35/2005.	330.088,86
4000000	4020000	4020500	41017	FONDO PER INTERVENTI STRUTTURALI NEL SETTORE DELLA PESCA E DELL'ACQUACOLTURA SFOP REG. CEE 1263/99 FINANZIAMENTO COMUNITARIO	40.306,43
4000000	4020000	4020600	51021	CONTRAZIONE MUTUO CON ONERE AMMORTAMENTO A CARICO DELLO STATO PER INTERVENTI URGENTI IN MATERIA DI PROTEZIONE CIVILE (ART. 7 D.L. 13/05/99 N. 132 CONVERTITO IN L. 13/07/99 N. 226)	642.853,43
4000000	4040000	4040100	44000	INTROITO RATEIZZO DISMISSIONE IMMOBILI DI TRASFERIMENTO DEL SOPPRESSO ETSAF	4.513,38
4000000	4050000	4050400	32039	RIMBORSI, RECUPERI E NUOVE ENTRATE DI FONDI REGIONALI DIVERSI NON ATTRIBUITI AD ALTRI CAPITOLI DI ENTRATA	7.404,73
5000000	5030000	5030100	46003	RESTITUZIONE DALLE AZIENDE SANITARIE DELLE ANTICIPAZIONI PER ALIENAZIONI DI IMMOBILI	5.000.000

RESIDUI ATTIVI AL 31/12/2015 PER CAPITOLO

TITOLO	TIPOLOGIA	CATEGORIA	CAPITOLO	DESCRIZIONE	ACCERTAMENTI RESIDUI
				TOTALE ANNO ESERCIZIO ACCERTAMENTO 2007	15.744.436,13

RESIDUI ATTIVI AL 31/12/2015 PER CAPITOLO

Anno di esercizio accertamento 2006

TITOLO	TIPOLOGIA	CATEGORIA	CAPITOLO	DESCRIZIONE	ACCERTAMENTI RESIDUI
2000000	2010100	2010101	22123	FONDI PER IL POTENZIAMENTO E LA MANUTENZIONE DEL SISTEMA DI RILEVAMENTO DEL SERVIZIO IDROGRAFICO E MAREOGRAFICO (ORDINANZA 3260 DEL 27/12/2002 - L. 267/98)	275.010
2000000	2010100	2010101	22156	FINANZIAMENTO STATALE PROGETTO TREND - INTERREG IIIIC SUD	45.366,62
2000000	2010100	2010101	22184	D.LGS N.276/03, ART. 50 "APPRENDISTATO PER L'ACQUISIZIONE DI UN DIPLOMA O PER PERCORSI DI ALTA FORMAZIONE"	555.128,5
2000000	2010100	2010101	22185	PROGRAMMA COMUNITARIO EQUAL. DECISIONE DELLA COMMISSONE EUROPEA N. C(2001) 43 DEL 26.03.01. QUOTA STATO.	986.426,24
2000000	2010100	2010101	22193	FINANZIAMENTO STATALE A PROGETTI DI RISTRUTTURAZIONE DEGLI ENTI DI FORMAZIONE - D.M.LAVORO 173/2001	481.360,26
2000000	2010100	2010101	22199	FONDO PER INTERVENTI DI FORMAZIONE CONTINUA (LEGGE 19.7.1993 N. 236)	168.151,18
2000000	2010100	2010101	22215	FINANZIAMENTO DI PARTE CORRENTE DA PARTE DEL MINISTERO ATTIVITA' PRODUTTIVE NELL'AMBITO DEL L'ACCORDO INTEGRATIVO APQ 'COMPETITIVITA' DEI TERRITORI E DELLE IMPRESE' - DEL.CIPE 20/2004	415.282,63
2000000	2010100	2010101	22235	FINANZIAMENTO DEL MINISTERO DELL'ISTRUZIONE, UNIVERSITA' E RICERCA NELL'AMBITO DELL'ATTO INTEGRATIVO APQ "PER LA RICERCA, TRASFERIMENTO TECNOLOGICO PER IL SISTEMA PRODUTTIVO" STUDI DI FATTIBILITA' - DELIBERA CIPE 20/2004	180.726,15
2000000	2010500	2010501	21043	PROGRAMMA COMUNITARIO EQUAL. DECISIONE COMMISSIONE EUROPEA N. C(2001) 43 DEL 26-03-01. QUOTA F.S.E.	3.978,41
3000000	3030000	3030300	32002	INTERESSI ATTIVI SU RECUPERI CONTRIBUTI EROGATI PER L'ATTUAZIONE DEI REGOLAMENTI E PROGETTI COMUNITARI	246.598,99
3000000	3030000	3030300	32049	INTERESSI ATTIVI SU RITARDATI INCASSI ANCHE A SEGUITO DI RECUPERI, REVOCHE CONTRIBUTI E ALTRE PROVVIDENZE	41.462,07
3000000	3030000	3030300	32056	AZIONI PER L'IMPREDITORIA FEMMINILE - AIUTI ALLE IMPRESE (EX L. 215/92)INTERESSI DERIVANTI DAI RECUPERI ALLE IMPRESE A SEGUITO DEI CONTRIBUTI DI CUI AI BANDI DELLA L. 215/92 RESTITUITI DAI SOGGETTI ATTUATORI O DALLE STESSE IMPRESE	412,33
3000000	3050000	3050200	32010	RECUPERI E RIMBORSI DERIVANTI DA ECONOMIE SU SOMME A DESTINAZIONE VINCOLATA RELATIVE A QUOTE DI COFINANZIAMENTO DEL POR OB. 3 2000-2006	234.589
3000000	3050000	3050200	32011	RECUPERI E RIMBORSI DERIVANTI DA ECONOMIE SU SOMME A DESTINAZIONE VINCOLATA RELATIVE A QUOTE DI COFINANZIAMENTO DEL DOCUP OB. 2 2000-2006	67.241,92
3000000	3050000	3050200	32012	RECUPERI E RIMBORSI SOMME RELATIVE A COFINANZIAMENTI RENDICONTATI ALLA UE E STATO DA ACCANTONARE PER RESTITUZIONI O COMPENSAZIONI	1.106.693,82
3000000	3050000	3050200	32015	RIENTRI E RECUPERI RELATIVI AI FONDI COSTITUITI PRESSO GLI ORGANISMI INTERMEDI PER AIUTI ALLE P.M.I. ARTIGIANE E INDUSTRIALI (D.G.R. 559 DEL 23/05/2005)	161.455,14
3000000	3050000	3050200	32038	RIMBORSI,RECUPERI E NUOVE ENTRATE DI FONDI VINCOLATI DIVERSI NON ATTRIBUITI AD ALTRI CAPITOLI DI ENTRATA	23.941,33
3000000	3050000	3050200	32050	RECUPERI E RIMBORSI DI SOMME A LIBERA DESTINAZIONE NON RICONDUCIBILI A SPECIFICI CAPITOLI DI BILANCIO	54.882,43
3000000	3050000	3050200	32051	AZIONI PER L'IMPREDITORIA FEMMINILE - AIUTI ALLE IMPRESE (EX L. 215/92)- RIMBORSO DELLE ECONOMIE E DEI RECUPERI DA PARTE DEI SOGGETTI ATTUATORI O DELLE STESSE IMPRESE RELATIVI AI CONTRIBUTI FINANZIATI CON I BANDI DELLA L. 215/92	2.550,42
3000000	3050000	3059900	32007	PROVENTI DIVERSI NON RICONDUCIBILI A SPECIFICI CAPITOLI DI BILANCIO	782
4000000	4020000	4020100	42030	FINANZIAMENTO STATALE IN CONTO CAPITALE PER I PROGETTI INTERREGIONALI TURISTICI.	694.435,21
4000000	4020000	4020100	42130	FONDO PER INTERVENTI STRUTTURALI NEL SETTORE DELLA PESCA E DELL'ACQUACOLTURA SFOP REG. CEE 1263/99 FINANZIAMENTO STATALE	483.317,25
4000000	4020000	4020100	42188	FONDI CIPE 2005-2008 DEL N.35/2005 - REALIZZAZIONE STRUTTURE DI SERVIZI PER L'INFANZIA E PER I GIOVANI NELLE AREE SOTTOUTILIZZATE (L. 208/98)	292.432,72
4000000	4020000	4020500	41017	FONDO PER INTERVENTI STRUTTURALI NEL SETTORE DELLA PESCA E DELL'ACQUACOLTURA SFOP REG. CEE 1263/99 FINANZIAMENTO COMUNITARIO	620.111,7
4000000	4040000	4040100	44000	INTROITO RATEIZZO DISMISSIONE IMMOBILI DI TRASFERIMENTO DEL SOPPRESSO ETSAF	906,87
				TOTALE ANNO ESERCIZIO ACCERTAMENTO 2006	7.143.243,19

RESIDUI ATTIVI AL 31/12/2015 PER CAPITOLO**Anno di esercizio accertamento 2005**

TITOLO	TIPOLOGIA	CATEGORIA	CAPITOLO	DESCRIZIONE	ACCERTAMENTI RESIDUI
2000000	2010100	2010101	22067	FONDO PER L'INDENNITA' DI ABBATTIMENTO ANIMALI AFFETTI DA MALATTIE EPIZOOTICHE (L. 2.6.88 N. 218)	110.842,33
2000000	2010100	2010101	22069	FONDO SANITARIO NAZIONALE. OBIETTIVI DI CARATTERE PRIORITARIO DEL PSN, ASSISTENZA SANITARIA AGLI STRANIERI IRREGOLARI, ESCLUSIVITA' DEL RAPPORTO DEL PERSONALE DIRIGENTE DEL SSN E ALTRE RISORSE DI FONDO SANITARIO VINCOLATO	1.017.605
2000000	2010500	2010501	21038	PROGRAMMA L. DA VINCI 2A FASE 2000-2006. QUOTA UE	11.060,22
3000000	3030000	3030300	32049	INTERESSI ATTIVI SU RITARDATI INCASSI ANCHE A SEGUITO DI RECUPERI, REVOCHE CONTRIBUTI E ALTRE PROVVIDENZE	108.171,79
3000000	3050000	3050200	32011	RECUPERI E RIMBORSI DERIVANTI DA ECONOMIE SU SOMME A DESTINAZIONE VINCOLATA RELATIVE A QUOTE DI COFINANZIAMENTO DEL DOCUP OB. 2 2000-2006	158,84
3000000	3050000	3050200	32015	RIENTRI E RECUPERI RELATIVI AI FONDI COSTITUITI PRESSO GLI ORGANISMI INTERMEDI PER AIUTI ALLE P.M.I. ARTIGIANE E INDUSTRIALI (D.G.R. 559 DEL 23/05/2005)	329.027,07
3000000	3050000	3050200	32038	RIMBORSI, RECUPERI E NUOVE ENTRATE DI FONDI VINCOLATI DIVERSI NON ATTRIBUITI AD ALTRI CAPITOLI DI ENTRATA	14.604,39
3000000	3050000	3050200	32050	RECUPERI E RIMBORSI DI SOMME A LIBERA DESTINAZIONE NON RICONDUCIBILI A SPECIFICI CAPITOLI DI BILANCIO	6.251,51
4000000	4020000	4020100	42109	ACCORDO DI PROGRAMMA QUADRO PER LE INFRASTRUTTURE DI TRASPORTO - VARIANTE SRT 429 - DELIBERA CIPE 17/2003	2.300.056,45
4000000	4020000	4020100	42111	FINANZIAMENTO ACCORDO DI PROGRAMMA QUADRO INFRASTRUTTURE PATTI TERRITORIALI E SVILUPPO LOCALE (DEL.CIPE 36/02)	4.274,15
4000000	4020000	4020100	42124	FINANZIAMENTO DEL MINISTERO ATTIVITA' PRODUTTIVE NELL'AMBITO DELL'ACCORDO DI PROGRAMMA QUADRO COMPETITIVITA' DEI TERRITORI E DELLE IMPRESE - DEL.CIPE 17/2003	248.139,8
4000000	4020000	4020100	42165	REALIZZAZIONE STRUTTURE DI SERVIZI PER L'INFANZIA E PER I GIOVANI NELLE AREE SOTTOUTILIZZATE (L. 208/98)FONDI CIPE 2003-2005 DELIBERA 20/2004 - SPESE DI INVESTIMENTO	52.516,5
5000000	5030000	5030100	46003	RESTITUZIONE DALLE AZIENDE SANITARIE DELLE ANTICIPAZIONI PER ALIENAZIONI DI IMMOBILI	12.500.000
				TOTALE ANNO ESERCIZIO ACCERTAMENTO 2005	16.702.708,05

RESIDUI ATTIVI AL 31/12/2015 PER CAPITOLO**Anno di esercizio accertamento 2004**

TITOLO	TIPOLOGIA	CATEGORIA	CAPITOLO	DESCRIZIONE	ACCERTAMENTI RESIDUI
2000000	2010500	2010501	21038	PROGRAMMA L. DA VINCI 2A FASE 2000-2006. QUOTA UE	13.982,89
3000000	3030000	3030300	32049	INTERESSI ATTIVI SU RITARDATI INCASSI ANCHE A SEGUITO DI RECUPERI, REVOCHE CONTRIBUTI E ALTRE PROVVIDENZE	12.149,47
3000000	3050000	3050200	32015	RIENTRI E RECUPERI RELATIVI AI FONDI COSTITUITI PRESSO GLI ORGANISMI INTERMEDI PER AIUTI ALLE P.M.I. ARTIGIANE E INDUSTRIALI (D.G.R. 559 DEL 23/05/2005)	69.728,41
3000000	3050000	3050200	32050	RECUPERI E RIMBORSI DI SOMME A LIBERA DESTINAZIONE NON RICONDUCEBILI A SPECIFICI CAPITOLI DI BILANCIO	199.794,13
4000000	4020000	4020100	42030	FINANZIAMENTO STATALE IN CONTO CAPITALE PER I PROGETTI INTERREGIONALI TURISTICI.	3.717,22
4000000	4020000	4020100	42136	FONDO PER PROGRAMMI REGIONALI DI INVESTIMENTO PER LA RIQUALIFICAZIONE ED IL POTENZIAMENTO DEI SISTEMI DEGLI APPARATI DI SICUREZZA NELLE P.M.I. COMMERCIALI - FONDI STATALI E	672.666
				TOTALE ANNO ESERCIZIO ACCERTAMENTO 2004	972.038,12

RESIDUI ATTIVI AL 31/12/2015 PER CAPITOLO**Anno di esercizio accertamento 2003**

TITOLO	TIPOLOGIA	CATEGORIA	CAPITOLO	DESCRIZIONE	ACCERTAMENTI RESIDUI
2000000	2010100	2010101	22093	FONDO PER PROGRAMMI REGIONALI DI MIGLIORAMENTO NEL SETTORE DEL CAVALLO	2.331.451,71
2000000	2010100	2010102	24029	FONDO PER PARTECIPAZIONE A PROGETTI STATALI DA UN SOGGETTO PUBBLICO CON FUNZIONE DI CAPOFILA	2.840
3000000	3030000	3030300	32049	INTERESSI ATTIVI SU RITARDATI INCASSI ANCHE A SEGUITO DI RECUPERI, REVOCHE CONTRIBUTI E ALTRE PROVVIDENZE	23.887,23
3000000	3050000	3050200	32015	RIENTRI E RECUPERI RELATIVI AI FONDI COSTITUITI PRESSO GLI ORGANISMI INTERMEDI PER AIUTI ALLE P.M.I. ARTIGIANE E INDUSTRIALI (D.G.R. 559 DEL 23/05/2005)	104.035,26
3000000	3050000	3050200	32050	RECUPERI E RIMBORSI DI SOMME A LIBERA DESTINAZIONE NON RICONDUCEBILI A SPECIFICI CAPITOLI DI BILANCIO	83.700,76
4000000	4020000	4020100	42020	FONDO INTERVENTI RISTRUTTURAZIONE EDILIZIA E AMMODERNAMENTO TECNOLOGICO PATRIMONIO SANITARIO PUBBLICO E REALIZZAZIONE RESIDENZE SANITARIE ASSISTENZIALI	511.488,23
4000000	4020000	4020100	42021	PROGRAMMA DI REALIZZAZIONE DI STRUTTURE PER ATTIVITA' LIBERO PROFESSIONALE INTRAMURARIA DLGS 254/2000	6.032.695,1
4000000	4020000	4020100	42024	FONDO PER LA REALIZZAZIONE DI STRUTTURE DI CURE PALLIATIVE -	874.072,86
4000000	4020000	4020100	42065	FONDO PER IL PROGRAMMA TETTI FOTOVOLTAICI SOGGETTI PUBBLICI	113.498,38
				TOTALE ANNO ESERCIZIO ACCERTAMENTO 2003	10.077.669,53

RESIDUI ATTIVI AL 31/12/2015 PER CAPITOLO**Anno di esercizio accertamento 2002**

TITOLO	TIPOLOGIA	CATEGORIA	CAPITOLO	DESCRIZIONE	ACCERTAMENTI RESIDUI
3000000	3030000	3030300	32049	INTERESSI ATTIVI SU RITARDATI INCASSI ANCHE A SEGUITO DI RECUPERI, REVOCHE CONTRIBUTI E ALTRE PROVVIDENZE	94.492,11
3000000	3050000	3050200	32010	RECUPERI E RIMBORSI DERIVANTI DA ECONOMIE SU SOMME A DESTINAZIONE VINCOLATA RELATIVE A QUOTE DI COFINANZIAMENTO DEL POR OB. 3 2000-2006	890.202,5
3000000	3050000	3050200	32050	RECUPERI E RIMBORSI DI SOMME A LIBERA DESTINAZIONE NON RICONDUCEBILI A SPECIFICI CAPITOLI DI BILANCIO	8.027,91
4000000	4020000	4020100	42021	PROGRAMMA DI REALIZZAZIONE DI STRUTTURE PER ATTIVITA' LIBERO PROFESSIONALE INTRAMURARIA DLGS 254/2000	1.254.289,63
9000000	9010000	9019900	61012	PARTITE DI GIRO DIVERSE NON ALLOCABILI SU SPECIFICI CAPITOLI DELLE PARTITE DI GIRO, IVI COMPRESSE QUELLE RELATIVE AL RIVERSAMENTO ALLA TESORERIA CENTRALE DEI MUTUI CONTRATTI DALLA REGIONE	196,25
				TOTALE ANNO ESERCIZIO ACCERTAMENTO 2002	2.247.208,4

RESIDUI ATTIVI AL 31/12/2015 PER CAPITOLO**Anno di esercizio accertamento 2001**

TITOLO	TIPOLOGIA	CATEGORIA	CAPITOLO	DESCRIZIONE	ACCERTAMENTI RESIDUI
3000000	3030000	3030300	32049	INTERESSI ATTIVI SU RITARDATI INCASSI ANCHE A SEGUITO DI RECUPERI, REVOCHE CONTRIBUTI E ALTRE PROVVIDENZE	15.767,93
3000000	3050000	3050200	32012	RECUPERI E RIMBORSI SOMME RELATIVE A COFINANZIAMENTI RENDICONTATI ALLA UE E STATO DA ACCANTONARE PER RESTITUZIONI O COMPENSAZIONI	2.571,08
3000000	3050000	3050200	32050	RECUPERI E RIMBORSI DI SOMME A LIBERA DESTINAZIONE NON RICONDUCIBILI A SPECIFICI CAPITOLI DI BILANCIO	317,77
4000000	4020000	4020100	42020	FONDO INTERVENTI RISTRUTTURAZIONE EDILIZIA E AMMODERNAMENTO TECNOLOGICO PATRIMONIO SANITARIO PUBBLICO E REALIZZAZIONE RESIDENZE SANITARIE ASSISTENZIALI	15.382.003,8
4000000	4020000	4020100	42025	FONDO PER LA REALIZZAZIONE DI INTERVENTI PER LA RIQUALIFICAZIONE DELL'ASSISTENZA SANITARIA NEI GRANDI CENTRI URBANI (ART. 71 COMMA 1 LEGGE 23.12.1998 N. 448)	15.935.374,77
4000000	4020000	4020100	42086	FONDO PER L'ESECUZIONE DI OPERE DI SICUREZZA IDRAULICA IN COMUNI DELLA PROVINCIA DI AREZZO MASSA CARRARA E SIENA (L. 20/12/96 N. 641 - D.M. 1279 DEL 9/7/97)	17.647,57
4000000	4020000	4020100	42087	FONDI DEL PIANO TRIENNALE DI TUTELA AMBIENTALE 94/96 P.T.T.A AREE PROTETTE L. 394/91 (DEL.CIPE 21.12.93)	1.811.247,85
4000000	4020000	4020100	42098	FONDO PER ADEGUAMENTO IMPIANTO DI DEPURAZIONE GROSSETO N.246 FINANZIATO CON REVOCA FONDI FIO/89 N.140 (D.M. 3845 DEL 19.6.96)	1.269.320,22
4000000	4020000	4020100	42106	FONDO PER CONTROLLO QUALITATIVO DI MONITORAGGIO ACQUE MARINE COSTIERE (L. 31.12.82 N. 979 E SUCC. MODIF. - CONV. R.T. E MIN. AMB. REP. 52 DEL 28.12.95 E DECRETO MIN. AMB. 12.12.97)	129.114,22
				TOTALE ANNO ESERCIZIO ACCERTAMENTO 2001	34.563.365,21

RESIDUI ATTIVI AL 31/12/2015 PER CAPITOLO**Anno di esercizio accertamento 2000**

TITOLO	TIPOLOGIA	CATEGORIA	CAPITOLO	DESCRIZIONE	ACCERTAMENTI RESIDUI
2000000	2010100	2010101	22198	FONDO PER INTERVENTI DI FORMAZIONE CONTINUA (L. 19.7.93 N. 236 - CIRC. MLPS 174/96 DEL 23.12.96) PUNTO 1C AZIONI 1A	540.213,92
2000000	2010100	2010101	22200	FONDO PER ASSISTENZA TECNICA ALLA SPERIMENTAZIONE DELLE AZIONI INDIVIDUALI (LEGGE 19.07.1993 N. 236)	25.822,84
3000000	3030000	3030300	32049	INTERESSI ATTIVI SU RITARDATI INCASSI ANCHE A SEGUITO DI RECUPERI, REVOCHE CONTRIBUTI E ALTRE PROVVIDENZE	114.937,93
3000000	3050000	3050200	32012	RECUPERI E RIMBORSI SOMME RELATIVE A COFINANZIAMENTI RENDICONTATI ALLA UE E STATO DA ACCANTONARE PER RESTITUZIONI O COMPENSAZIONI	371.423,2
3000000	3050000	3050200	32024	RIMBORSI PER INTERVENTI INERENTI LA GESTIONE DEI RIFIUTI PREVISTI DALLA L.R. 18.05.1998 N. 25 MODIFICATA DALLA L.R. 26.07.2002 N. 29	61.721,4
3000000	3050000	3050200	32050	RECUPERI E RIMBORSI DI SOMME A LIBERA DESTINAZIONE NON RICONDUCEBILI A SPECIFICI CAPITOLI DI BILANCIO	290.868,62
4000000	4020000	4020100	42020	FONDO INTERVENTI RISTRUTTURAZIONE EDILIZIA E AMMODERNAMENTO TECNOLOGICO PATRIMONIO SANITARIO PUBBLICO E REALIZZAZIONE RESIDENZE SANITARIE ASSISTENZIALI	4.104.205,8
4000000	4020000	4020100	42068	FONDO PER INTERVENTI CONSEGUENTI AD EVENTI METEOROLOGICI CONFENOMENI ALLUVIONALI NELLE PROV. DI MASSA CARRARA, LUCCA, FIRENZE, PRATO, PISTOIA, PISA E LIVORNO VERIFICATE SI DA GIUGNO A DICEMBRE 1999 (ORD. PROT. CIV. 18.12.99 N.3027 E 21.04.2000 N.3056)	83.414,47
4000000	4020000	4020100	42122	FONDO PER INIZIATIVE DIRETTE A FAVORIRE LO SVILUPPO SOCIO ECONOMICO DI AREE DEL TERRITORIO NAZ.LE (ART.1 L. 23.5.97 N.135)	4.918.728,94
4000000	4020000	4020600	51015	CONTRAZIONE MUTUI CON ONERI A CARICO DELLO STATO PER INTERVENTI DI PREVENZIONE LOTTA AIDS (L.153/90 E D.L. 2.10.93 N.396 CONV. CON MODIFICHE IN L. 492/93)	24.728,48
				TOTALE ANNO ESERCIZIO ACCERTAMENTO 2000	10.536.065,6

RESIDUI ATTIVI AL 31/12/2015 PER CAPITOLO**Anno di esercizio accertamento 1999**

TITOLO	TIPOLOGIA	CATEGORIA	CAPITOLO	DESCRIZIONE	ACCERTAMENTI RESIDUI
2000000	2010100	2010101	22153	FONDO SPERIMENTAZIONE APPRENDISTATO POM 94002913 - ASSE 2 (DD. 374-375-376/III 30.9.98) - QUOTA STATO	1.114.984,83
2000000	2010500	2010501	21010	FONDO SPERIMENTAZIONE APPRENDISTATO POM 94002913 - ASSE 2 QUOTA FSE (DD. 374-375-376/III 30.9.98)	727.864,97
4000000	4020000	4020100	42098	FONDO PER ADEGUAMENTO IMPIANTO DI DEPURAZIONE GROSSETO N.246 FINANZIATO CON REVOCA FONDI FIO/89 N.140 (D.M. 3845 DEL 19.6.96)	1.576.873,75
4000000	4020000	4020100	42148	FONDO PER L'ATTUAZIONE DEI REG.CEE 2081/93 E 2085/93 OB. 5B QUOTA STATO (L.183/87)	22.426,9
				TOTALE ANNO ESERCIZIO ACCERTAMENTO 1999	3.442.150,45

RESIDUI ATTIVI AL 31/12/2015 PER CAPITOLO**Anno di esercizio accertamento 1998**

TITOLO	TIPOLOGIA	CATEGORIA	CAPITOLO	DESCRIZIONE	ACCERTAMENTI RESIDUI
4000000	4020000	4020100	42020	FONDO INTERVENTI RISTRUTTURAZIONE EDILIZIA E AMMODERNAMENTO TECNOLOGICO PATRIMONIO SANITARIO PUBBLICO E REALIZZAZIONE RESIDENZE SANITARIE ASSISTENZIALI	242.891
				TOTALE ANNO ESERCIZIO ACCERTAMENTO 1998	242.891

RESIDUI ATTIVI AL 31/12/2015 PER CAPITOLO**Anno di esercizio accertamento 1997**

TITOLO	TIPOLOGIA	CATEGORIA	CAPITOLO	DESCRIZIONE	ACCERTAMENTI RESIDUI
4000000	4020000	4020600	51010	CONTRAZIONE MUTUI ONERI A CARICO STATO FUNZION. INTERVENTI RISTRUT.EDILIZIA ED AMMODERNAMENTO TECNOLOGICO PATRIMONIO SANITARIO PUBBLICO E REALIZ.RESIDENZE ANZIANI E NON AUTOSUFF.ESETT.MATERNO-INFANTILE(ART.20 L. 20.3.88 N.67 E SUCC.MODIF.)	105.616,09
4000000	4020000	4020600	51015	CONTRAZIONE MUTUI CON ONERI A CARICO DELLO STATO PER INTERVENTI DI PREVENZIONE LOTTA AIDS (L.153/90 E D.L. 2.10.93 N.396 CONV. CON MODIFICHE IN L. 492/93)	424.407,39
				TOTALE ANNO ESERCIZIO ACCERTAMENTO 1997	530.023,48

RESIDUI ATTIVI AL 31/12/2015 PER CAPITOLO**Anno di esercizio accertamento 1996**

TITOLO	TIPOLOGIA	CATEGORIA	CAPITOLO	DESCRIZIONE	ACCERTAMENTI RESIDUI
4000000	4020000	4020600	51010	CONTRAZIONE MUTUI ONERI A CARICO STATO FUNZION. INTERVENTI RISTRUT.EDILIZIA ED AMMODERNAMENTO TECNOLOGICO PATRIMONIO SANITARIO PUBBLICO E REALIZ.RESIDENZE ANZIANI E NON AUTOSUFF.ESETT.MATERNI-INFANTILE(ART.20 L. 20.3.88 N.67 E SUCC.MODIF.)	209.014,64
4000000	4020000	4020600	51012	CONTRAZIONE MUTUO CON ONERI A CARICO DELLO STATO PER INTERVENTI AIDS COMPRESORIO CAREGGI (DEL. CIPE 21.12.93 - ART.3 L.492/93)	209.732,99
				TOTALE ANNO ESERCIZIO ACCERTAMENTO 1996	418.747,63

RESIDUI ATTIVI AL 31/12/2015 PER CAPITOLO**Anno di esercizio accertamento 1994**

TITOLO	TIPOLOGIA	CATEGORIA	CAPITOLO	DESCRIZIONE	ACCERTAMENTI RESIDUI
4000000	4020000	4020100	42073	FONDO PER PROVVIDENZE FAVORE ZONE COLPITE ECCEZIONALI AVVERSITA' ATMOSFERICHE OTT/91 - LUG/92 ED ALTRE CALAMITA' NATURALI (ART.1 COMMA 4 L.23.12.92 N.505)	13.341,14
				TOTALE ANNO ESERCIZIO ACCERTAMENTO 1994	13.341,14

RESIDUI PASSIVI AL 31/12/2015 PER CAPITOLO

Anno di esercizio impegno 2014

MISSIONE	PROGRAMMA	TITOLO	CAPITOLO	DESCRIZIONE	IMPEGNI RESIDUI
100	101	1	13030	SPESE PER ATTIVITA' DI COMUNICAZIONE ISTITUZIONALE E PUBBLICITARIA	4.270
100	102	1	13067	CONSULENZE, STUDI E RICERCHE DELLA DIREZIONE GENERALE DELLA PRESIDENZA	5.000
100	102	1	24027	SPESE PER IL FUNZIONAMENTO DI COMMISSIONI ED ALTRI ORGANISMI IN AMBITO SANITARIO	8.583,28
100	103	1	71031	UFFICI REGIONALI: SERV. DI PULIZIA, VIGILANZA, GIARD., DISINFESTAZ. E DERATZ., SPESE MAT. DI PRONTO SOCC. E PER SERV. IGIENICI E DI RACCOLTA DIFF. RIFIUTI; SPESE SEGNALETICA INT. E PARCHEGGI. SPESE CONNESSE GEST. MAGAZZ. REG. LI E AL PRESIDIO	1.145,54
100	103	1	71032	UFFICI REGIONALI: MANUTENZIONE ORDINARIA, INSTALLAZIONE E GESTIONE IMPIANTI	3.904
100	103	1	71211	PATRIMONIO REGIONALE: MANUTENZIONE ORDINARIA, INSTALLAZIONE E GESTIONE IMPIANTI	15.306,22
100	103	1	71226	SPESE DI ESERCIZIO PER VEICOLI A 2 RUOTE E QUADRICICLI DELLA GIUNTA REGIONALE	0
100	104	1	73017	RIMBORSO QUOTE INDEBITE O INESIGIBILI DI TRIBUTI PROPRI	8.201,43
100	104	1	73060	SPESE INERENTI LA GESTIONE DEI RUOLI COATTIVI RELATIVI AI TRIBUTI REGIONALI - AGGI SU RUOLI	0
100	105	1	73001	SPESE CONNESSE ALL'ALIENAZIONE DEL PATRIMONIO IMMOBILIARE (STRUMENTAZIONE, PUBBLICITA', ONORARI E NOTULE, RIMBORSI PER ANTICIPAZIONI E MIGLIORAMENTI)	4.230
100	105	1	73007	IMPOSTE, SOVRAIMPOSTE E TASSE, CONTRIBUTI OPERE PUBBLICHE BONIFICA	7.182,88
100	105	1	73011	AMMINISTRAZIONE E GESTIONE DEL PATRIMONIO MOBILIARE E IMMOBILIARE (NON DESTINATO AD UFFICI)	27.121,16
100	105	2	73012	LAVORI DI MANUTENZIONE SU IMMOBILI APPARTENENTI AL PATRIMONIO REGIONALE	1.053.614,39
100	106	1	71028	UFFICI REGIONALI: CANONI DI LOCAZIONE	22.967,59
100	106	2	71047	SPESE DI REALIZZAZIONE E MANUTENZIONE STRAORDINARIA DEGLI IMMOBILI FUNZIONALI ALL'AMMINISTRAZIONE REGIONALE	39.366,72
100	106	2	71050	PROGRAMMA DI INTERVENTI DI INVESTIMENTO PER ADEGUAMENTI AL D.LGS. 81/2008	164,71
100	108	1	71181	SPESE NOLEGGIO/LOCAZIONE IMPIANTI TELEFONICI TELEGRAFICI E DI TRASMISSIONE DATI DEGLI UFFICI DELLA GIUNTA REGIONALE	231,5
100	108	2	14106	SISTEMA DI ORIENTAMENTO FORMATIVO PER IL PERSONALE REGIONALE - SPESE DI INVESTIMENTO	50.000
100	108	2	14143	ATTUAZIONE SOCIETA' DELL'INFORMAZIONE. SPESE DI INVESTIMENTO IN BENI MATERIALI E IMMATERIALI.	262.842,04
100	108	2	14268	BANDA LARGA II LIVELLO - SUPERAMENTO DIGITAL DIVIDE	12.625.845,37
100	108	2	14276	DCR 104-2012 PROGRAMMA SOCIETA' DELL'INFORMAZIONE 2012 - 2015. AZIONI DI SVILUPPO INFRASTRUTTURE TECNOLOGICHE E PIATTAFORME SERVIZI DIGITALI	729.590,1
100	108	2	71070	ACQUISIZIONE E SVILUPPO SISTEMI INFORMATIVI E TELEMATICI	239.337,71
100	108	2	71071	PROGETTAZIONE, ACQUISIZIONE DI COMPONENTI TECNOLOGICHE ED APPLICATIVE PER LA REALIZZAZIONE DEL SISTEMA INFORMATIVO REGIONALE ANCHE CON RIFERIMENTO AI SISTEMI DI SICUREZZA ED ARCHIVI. ACQUISTO DI SISTEMI DI ELABORAZIONE E CALCOLO E RELATIVE PERIFERICHE	9.833,2
100	108	2	71128	ACQUISIZIONE PRODOTTI SOFTWARE FINALIZZATI ALLO SVILUPPO DEI SISTEMI INFORMATIVI DIREZIONALI. SPESE DI INVESTIMENTO.	16.576,5
100	108	2	71228	ACQUISIZIONE E SVILUPPO SISTEMI INFORMATIVI E TELEMATICI IN MATERIA DI PERSONALE	39.528
100	110	1	13095	COMPETENZE FISSE PER IL PERSONALE CONSIGLIO REGIONALE A TEMPO INDETERMINATO 23/9/2005 - QUOTA RETRIBUZIONE - (C.C.N.L. E C.C.D.I.)	0
100	110	1	13107	ARRETRATI DI ANNI PRECEDENTI - CONSIGLIO REGIONALE	0
100	110	1	13114	TRATTAMENTO ECONOMICO DI SOGGETTI PREPOSTI ALLE STRUTTURE SPECIALI - QUOTA RETRIBUZIONE (LL.RR. N.44/2003) - CONSIGLIO REGIONALE	0
100	110	1	14093	PERSONALE A TEMPO DETERMINATO - QUOTA RETRIBUZIONE - PROGETTO 'MONITORAGGIO ACCORDI DI PROGRAMMA QUADRO STATO REGIONE' - DEL.CIPE 17/2003	0
100	110	1	24028	RIMBORSO AGLI ENTI DI PROVENIENZA COMPETENZE RELATIVE AL PERSONALE COMANDATO PRESSO LA D.G.DIRITTO ALLA SALUTE E DELLE POLITICHE DI SOLIDARIETA'	134.056,93

RESIDUI PASSIVI AL 31/12/2015 PER CAPITOLO

Anno di esercizio impegno 2014

MISSIONE	PROGRAMMA	TITOLO	CAPITOLO	DESCRIZIONE	IMPEGNI RESIDUI
100	110	1	24098	IRAP PER PERSONALE COMANDATO PRESSO D.G. DIRITTO ALLA SALUTE	12.005,81
100	110	1	26263	PROGETTO IDENTIFICAZIONE PRECOCE DI BAMBINI CON DISTURBI DEL LINGUAGGIO E DELLA COMUNICAZIONE - MISSIONI DEL PERSONALE.	500
100	110	1	26264	PROGETTO IDENTIFICAZIONE PRECOCE DI BAMBINI CON DISTURBI DEL LINGUAGGIO E DELLA COMUNICAZIONE - PERSONALE A TEMPO DETERMINATO - QUOTA RETRIBUZIONE	7.200
100	110	1	26265	PROGETTO IDENTIFICAZIONE PRECOCE DI BAMBINI CON DISTURBI DEL LINGUAGGIO E DELLA COMUNICAZIONE - PERSONALE A TEMPO DETERMINATO - QUOTA CONTRIBUTI	2.060
100	110	1	26266	PROGETTO IDENTIFICAZIONE PRECOCE DI BAMBINI CON DISTURBI DEL LINGUAGGIO E DELLA COMUNICAZIONE - PERSONALE A TEMPO DETERMINATO - QUOTA IRAP	750
100	110	1	26267	PROGETTO "CENTRO SANGUE" - QUOTA RETRIBUZIONE	18.820,19
100	110	1	26268	PROGETTO CENTRO SANGUE - QUOTA ONERI	5.552,67
100	110	1	26269	PROGETTO CENTRO SANGUE - QUOTA IRAP	1.803,42
100	110	1	43125	PROGRAMMA LIFE+ - PROGETTO SEKRET- SPESE PER MISSIONI	0
100	110	1	51428	POR CREO FESR 2007/2013 - ATTIVITA' ASSISTENZA TECNICA - REG. CE 1083/2006 - SPESE PER PERSONALE A TEMPO DETERMINATO - QUOTA RETRIBUZIONE	0
100	110	1	52447	PROGRAMMA DI SVILUPPO RURALE FEASR 2007-2013 - PERSONALE A TEMPO DETERMINATO - QUOTA RETRIBUZIONE	0
100	110	1	61375	POR OB.2 FSE 2007-2013 ASSE VI - ASSISTENZA TECNICA - SPESE PER MISSIONI E ALTRE SPESE DEL PERSONALE - QUOTA REGIONE	0
100	110	1	61617	POR CRO FSE 2007-2013 ASSE V - PROGETTO INTERREGIONALE SEMPLIFICAZIONE - SPESE PER MISSIONI E ALTRE SPESE DEL PERSONALE - QUOTA UE	0
100	110	1	61618	POR CRO FSE 2007-2013 ASSE V - PROGETTO INTERREGIONALE SEMPLIFICAZIONE - SPESE PER MISSIONI E ALTRE SPESE DEL PERSONALE - QUOTA STATO	0
100	110	1	61619	POR CRO FSE 2007-2013 ASSE V - PROGETTO INTERREGIONALE SEMPLIFICAZIONE - SPESE PER MISSIONI E ALTRE SPESE DEL PERSONALE - QUOTA REGIONE	0
100	110	1	71001	COMPETENZE FISSE PER IL PERSONALE A TEMPO INDETERMINATO 23/9/2005 - QUOTA RETRIBUZIONE - (C.C.N.L. E C.C.D.I.)	0
100	110	1	71106	ARRETRATI DI ANNI PRECEDENTI	0
100	110	1	71160	INQUADRAMENTO A RUOLO DI PERSONALE IN SANITA' - QUOTA RETRIBUZIONE	3.222,88
100	110	1	71161	INQUADRAMENTO A RUOLO DEL PERSONALE IN SANITA' - QUOTA CONTRIBUTI	657,21
100	110	1	71162	INQUADRAMENTO A RUOLO DI PERSONALE IN SANITA' - QUOTA IRAP	162,52
100	110	2	71192	ACQUISTO MATERIALI E INTERVENTI IN CONTO CAPITALE IN MATERIA DI PREVENZIONE E PROTEZIONE AI SENSI DEL D.LGS. 81/2008	3.013,4
100	111	1	13009	ATTIVITA' DI PATROCINIO LEGALE A TUTELA DEI DIRITTI E INTERESSI DELLA REGIONE ED ENTI DIPENDENTI	0
100	111	1	71095	IRAP DOVUTA DALLA REGIONE PER TUTTI I RAPPORTI INTRATTENUTI DIVERSI DA QUELLI DI LAVORO DIPENDENTE	28,05
100	111	1	71204	IRAP DOVUTA DALLA REGIONE PER TUTTI I RAPPORTI INTRATTENUTI DIVERSI DA QUELLI DI LAVORO DIPENDENTE/ CONTI SANITARI	484,84
400	402	1	61020	SISTEMA REGIONALE ISTRUZIONE E EDUCAZIONE	41.905,78
400	402	1	61022	FINANZIAMENTO PROGETTI SETTORE ISTRUZIONE E EDUCAZIONE - CONTRIBUTI AD ENTI DELL'AMMINISTRAZIONE CENTRALE	50.000
400	402	2	61211	INTERVENTI EDUCATIVI PER L'INFANZIA E L'ADOLESCENZA INVESTIMENTI	763.498,01
400	402	2	61470	EROGAZIONE CONTRIBUTI FINANZIARI IN CONTO CAPITALE PER INTERVENTI URGENTI DI EDILIZIA SCOLASTICA A FAVORE DI ENTI LOCALI	2.603.420
400	404	2	61471	FINANZIAMENTO DEL PIANO INVESTIMENTI DELL'AZIENDA REGIONALE D.S.U.	8.139.675,35
500	501	1	24080	CONTRIBUTI PER CONSERVAZIONE E VALORIZZAZIONE DEL PATRIMONIO SCIENTIFICO, DOCUMENTARIO ED ARTISTICO DELLE AZIENDE SANITARIE	50.000

RESIDUI PASSIVI AL 31/12/2015 PER CAPITOLO

Anno di esercizio impegno 2014

MISSIONE	PROGRAMMA	TITOLO	CAPITOLO	DESCRIZIONE	IMPEGNI RESIDUI
500	501	1	24119	CONTRIBUTI PER CONSERVAZIONE E VALORIZZAZIONE DEL PATRIMONIO SCIENTIFICO, DOCUMENTARIO, STORICO ED INTERVENTI ARTISTICI DELLE AZIENDE SANITARIE - TRASFERIMENTI A SOGGETTI PRIVATI	50.000
500	501	2	51758	PROMOZIONE E VALORIZZAZIONE DELLA RETE DEI GRANDI ATTRATTORI CULTURALI MUSEALI. GESTIONE IN ANTICIPAZIONE DEL PROGRAMMA REGIONALE FESR 2014/2020	3.000.000
500	501	2	63134	FONDI REGIONALI PER INVESTIMENTI NEI BENI CULTURALI - TRASFERIMENTI ALLE AMMINISTRAZIONI PUBBLICHE (ART.20 L.R. 67/07 MODIFICATA DALLA L.R. 50/08)	6.544.484,98
500	502	1	71074	ACQUISTI DOCUMENTARI (LIBRI, GIORNALI, RIVISTE, CD ROM ETC), SERVIZI DOCUMENTARI E SPESE ACCESSORIE	0
500	502	2	63060	PDC - PROGETTO REGIONALE MUSEI - SPESE D'INVESTIMENTO - TRASFERIMENTI AD ENTI PUBBLICI	8.000
500	502	2	63241	PROGETTO DI INIZIATIVA REGIONALE - PROGETTO REGIONALE BIBLIOTECHE E ARCHIVI NELLA SOCIETA' DELL'INFORMAZIONE E DELLA CONOSCENZA - CONTRIBUTI A ENTI PUBBLICI - SPESE PER INVESTIMENTI	35.089,76
500	502	2	71100	SPESE PER ACQUISTI DOCUMENTARI DUREVOLI (CARTACEI, MULTIMEDIALI, DIGITALI)	752,28
600	601	1	24143	FONDO PER LA PROMOZIONE DELLA CULTURA E DELLA PRATICA DELLE ATTIVITA' MOTORIE - SPESE CORRENTI	26.975,47
600	601	2	62003	FINANZIAMENTO PER LA PROMOZIONE DELLA CULTURA E DELLA PRATICA DELLE ATTIVITA' MOTORIE - INTERVENTI DI INVESTIMENTO	1.889.000
600	601	2	62018	MISURE STRAORDINARIE DI SOSTEGNO ALL'IMPIANTISTICA SPORTIVA. SPESE DI INVESTIMENTO.	1.150.000
600	601	2	62019	CONTRIBUTI STRAORDINARI PER INTERVENTI SU IMPIANTISTICA SPORTIVA. SPESE D'INVESTIMENTO	537.000
700	701	1	53130	PRSE 2012-2015 LINEA 3.2.B - PROGETTI DI ECCELLENZA PER LO SVILUPPO E LA PROMOZIONE DEL SISTEMA TURISTICO NAZIONALE. ACCORDO DI PROGRAMMA PER PROGETTO "IN ETRURIA". TRASFER	0
700	701	2	51473	PRSE 2012-2015 LINEA 3.2.A - INFRASTRUTTURE PER IL TURISMO - INNOVAZIONE E SOSTENIBILITA DELL'OFFERTA TURISTICA	2.000.000
700	701	2	51475	FONDO PER INVESTIMENTI NEL SETTORE VIDEO-CINEMATOGRAFICO E MULTIMEDIALE - ACQUISIZIONE DIRITTI	327.486,66
700	701	2	51477	PRSE 2012-2015 LINEA 3.2.A - INFRASTRUTTURE PER IL TURISMO E COMMERCIO - RISORSE REGIONALI FINALIZZATE ALLA INNOVAZIONE E SOSTENIBILITA' DELL'OFFERTA TURISTICA	3.760.000
700	702	2	51760	POR CREO 2007-2013. SOSTEGNO A IMPRESE PER SERVIZI QUALIFICATI. INTERVENTI START UP IMPRESE GIOVANILI TURISMO, COMMERCIO, CULTURA E TERZIARIO	2.255,4
800	801	2	34000	SPESE PER CREAZIONE DEL DATABASE TOPOGRAFICO REGIONALE - SPESE INVESTIMENTO	6.773,35
800	801	2	34053	FORMAZIONE DEL SISTEMA INFORMATIVO GEOGRAFICO REGIONALE - REALIZZAZIONE BASE INFORMATIVA GEOGRAFICA REGIONALE - SPESE DI INVESTIMENTO - TRASFERIMENTI AD ENTI DELLE AMMINIST	201.750
800	801	2	34072	REALIZZAZIONE OPERE PARCO AGRICOLO DELLA PIANA	1.183.486,15
800	801	2	34152	RIGENERAZIONE URBANA - CONTRIBUTI IN CONTO CAPITALE AGLI ENTI LOCALI	3.000.000
800	802	2	33023	INTERVENTI FINANZIARI REDAZIONE PIANI RECUPERO	295.000
900	901	1	42353	ATTIVITA' DI PREVENZIONE DEL RISCHIO SISMICO ATTRAVERSO MONITORAGGIO DELLA SISMICITA', INDAGINI E VERIFICHE SU TERRENI ED EDIFICI.	50
900	901	2	34133	SPESE PER L'IMPLEMENTAZIONE DELLA CARTOGRAFIA GEOLOGICA E DATI TEMATICI COLLEGATI - TRASFERIMENTI IN C/CAPITALE AD ENTI E AGENZIE REGIONALI	171.250
900	901	2	34179	FORMAZIONE DEL SISTEMA INFORMATIVO GEOGRAFICO REGIONALE - PROGETTO INFOMOBILITA - SMART CARD NEL TPL	28.291,49
900	901	2	42133	PROGRAMMA PLURIENNALE INVESTIMENTI: INTERVENTI PER EROSIONE COSTA/CUNEO SALINO -	984.473,51
900	901	2	42191	OTTIMIZZAZIONE E POTENZIAMENTO DELLE RETI DI MONITORAGGIO IDROTERMOPLUVIOMETRICHE.	2.000
900	901	2	42235	INSTALLAZIONE E SVILUPPO DELLE RETI SISMOMETRICHE, ACCELEROMETRICO, GEODETICO E CHIMICO	20.000
900	901	2	42251	PRAA 2007-2010 MACROBIETTIVO C 1. INCENTIVI PER LA PROMOZIONE DELLA MOBILITA' SOSTENIBILE. INVESTIMENTI IN PISTE CICLABILI	150.000
900	901	2	42463	ACCORDO DI PROGRAMMA PER L'ATTUAZIONE DI INTERVENTI MIRATI ALLA RIDUZIONE DEL RISCHIO IDRAULICO ALL'ISOLA D'ELBA - D.G.R.T. N.409/2012.	767.789,86
900	901	2	42464	ACCORDO DI PROGRAMMA PER L'ATTUAZIONE DI INTERVENTI MIRATI ALLA RIDUZIONE DEL RISCHIO IDRAULICO ALL'ISOLA D'ELBA - D.G.R.T. N.409/2012.	285.189,44

RESIDUI PASSIVI AL 31/12/2015 PER CAPITOLO

Anno di esercizio impegno 2014

MISSIONE	PROGRAMMA	TITOLO	CAPITOLO	DESCRIZIONE	IMPEGNI RESIDUI
900	901	2	42475	FONDO PER IL FINANZIAMENTO DEGLI INTERVENTI DI CUI AL DOCUMENTO ANNUALE PER LA DIFESA DEL SUOLO	15.920.811,59
900	901	2	42477	FONDO PER IL FINANZIAMENTO DEGLI INTERVENTI DI CUI AL DOCUMENTO ANNUALE PER LA DIFESA DEL SUOLO. REALIZZAZIONE PROGETTAZIONI	5.616,88
900	901	2	42479	FONDO PER IL FINANZIAMENTO DELLE PROGETTAZIONI RELATIVE AGLI INTERVENTI PREVISTI NEL DOCUMENTO ANNUALE DELLA DIFESA DEL SUOLO - ENTE ATTUATORE SETTORE COMPLESSO GENIO CIVILE BACINO TOSCANA SUD E OPERE MARITTIME (EX GENIO CIVILE AREA VASTA GROSSETO - SIENA E	10.370
900	901	2	42480	FONDO PER IL FINANZIAMENTO DEGLI INTERVENTI DI CUI AL DOCUMENTO ANNUALE PER LA DIFESA DEL SUOLO - SPESE PER LA PROGETTAZIONE INTERVENTI - ENTE ATTUATORE GENIO CIVILE AREA VASTA FI-AR-PO-PT	77.270,31
900	901	2	42481	FONDO PER IL FINANZIAMENTO DI INTERVENTI PREVISTI NEL DOCUMENTO ANNUALE DI DIFESA DEL SUOLO - ENTE ATTUATORE SETTORE COMPLESSO GENIO CIVILE BACINO TOSCANA SUD E OPERE MARITTIME (EX GENIO CIVILE AREA VASTA GROSSETO - SIENA E OPERE MARITTIME)	13.559,72
900	901	2	42482	FONDO PER IL FINANZIAMENTO DEGLI INTERVENTI DI CUI AL DOCUMENTO ANNUALE PER LA DIFESA DEL SUOLO - SPESE PER LA REALIZZAZIONE DELLE OPERE - ENTE ATTUATORE GENIO CIVILE AREA VASTA FI-AR-PO-PT	9.272,37
900	901	2	61687	COMPARTO SCUOLE - LOTTO II - PROGETTAZIONE E REALIZZAZIONE PLESSO SCOLASTICO NEL COMUNE DI AULLA	3.000.000
900	902	1	43116	FONDI DERIVANTI DALLA GESTIONE COMMISSARIALE LAGUNA DI ORBETELLO - SPESE CORRENTI FINALIZZATE ALLA GESTIONE DEL SISTEMA ALGALE	5.976,78
900	902	1	43139	ATTIVITA' ISTITUZIONALI NON OBBLIGATORIE A CARICO DELLA REGIONE SVOLTE DA ARPAT.	11.000
900	902	2	42061	FONDO REGIONALE PER INTERVENTI URGENTI DI BONIFICA - TRASFERIMENTI ALLE AMMINISTRAZIONI PUBBLICHE	587.160,95
900	902	2	42230	INTERVENTI URGENTI DI BONIFICA DI CUI AL D.M. 471/99 - SPESE DI INVESTIMENTO	45.629,19
900	902	2	43063	ARPAT AZIONI INTEGRATIVE PREVISTE DAL PRAA 2007-2010 - SPESE DI INVESTIMENTO	110.000
900	903	2	42234	INTERVENTI PREVENZIONE PRODUZIONE RIFIUTI, IMPLEMENTAZIONE RACCOLTA DIFFERENZIATA E RECUPERO MATERIALI E PER IL COMPLETAMENTO DELL'ATTUAZIONE DEI PIANI PROVINCIALI - SPESE	5.020.500
900	904	1	43109	OSSERVATORIO REGIONALE PER IL SERVIZIO IDRICO INTEGRATO E DI GESTIONE INTEGRATA DEI RIFIUTI URBANI	210
900	904	2	42249	PRS 2006/2010. TUTELA DELLE ACQUE.	3.546.770
900	906	1	42146	MONITORAGGIO E STUDI PER LA TUTELA DELLE ACQUE DALL'INQUINAMENTO (D.LGS. 152/2006) - FINANZIAMENTO STATALE	10.500
900	906	2	43140	ACCORDO DI PROGRAMMA PER LA BALNEAZIONE IN VERSILIA. INTERVENTI DI IONIZZAZIONE PER I FIUMI FOSSO DELL'ABATE, FIUMETTO E MOTRONE.	775.000
900	908	2	31105	PIANIFICAZIONE E PROGRAMMAZIONE INTERVENTI DI RISANAMENTO ACUSTICO.	396.185,9
900	908	2	42247	ADEGUAMENTO DELLA RETE REGIONALE DI RILEVAMENTO DELLA QUALITA' DELL'ARIA.	120.000
900	909	2	41079	TUTELA E CONSERVAZIONE DELLA BIODIVERSITA' E DELLE AREE PROTETTE POR CREO FESR REG. CE 1083/2006 ATTIVITA' 2.2 QUOTA REGIONE	141.003,52
1000	1001	1	32075	FINANZIAMENTO DEL TRASPORTO PUBBLICO FERROVIARIO (EX ART. 8 D.LGS 422/1997) - SPESE CORRENTI - ACQUISTO BENI E PRESTAZIONE DI SERVIZI	3.000
1000	1001	1	32084	PIATTAFORMA WEB DEDICATA AI PENDOLARI CHE UTILIZZANO IL TRASPORTO PUBBLICO SU ROTAIA - TRASFERIMENTI A FONDAZIONE SISTEMA TOSCANA	8.000
1000	1001	2	31090	INTERVENTI SU INFRASTRUTTURE E LINEE FERROVIARIE ARETINE	2.000.000
1000	1001	2	31095	RADDOPPIO DELLA LINEA FERROVIARIA PISTOIA-MONTECATINI	3.500.000
1000	1001	2	31103	RAFFORZAMENTO DEL SISTEMA DEI COLLEGAMENTI FERROVIARI TRA RETE PRINCIPALE, LINEE SECONDARIE E PIATTAFORMA LOGISTICA COSTIERA	5.000.000
1000	1001	2	31146	CONTRIBUTI STRAORDINARI PER IL COMPLETAMENTO FUNZIONALE DELLO SCALO MERCI CAPANNORI-PORCARI	150.000
1000	1001	2	32031	FONDO REGIONALE TRASPORTI FERROVIE CONCESSE - SPESE DI MANUTENZIONE STRAORDINARIA.	62.979,33
1000	1001	2	32043	FONDO REGIONALE TRASPORTI SPESE DI MANUTENZIONE STRAORDINARIA CONTRATTUALIZZATE DESTINATE ALLA GESTIONE DELLE INFRASTRUTTURE	105.613,23
1000	1002	2	32063	RINNOVO PARCO AUTOBUS COME PREVISTO NELLA NUOVA GARA UNICA	212.983,05
1000	1002	2	51692	FONDO PER LA PROGETTAZIONE DEGLI INTERVENTI STRATEGICI - STUDI DI FATTIBILITA'	24.351,2

RESIDUI PASSIVI AL 31/12/2015 PER CAPITOLO

Anno di esercizio impegno 2014

MISSIONE	PROGRAMMA	TITOLO	CAPITOLO	DESCRIZIONE	IMPEGNI RESIDUI
1000	1003	2	31000	INTERVENTI NEL SETTORE DEI PORTI DI INTERESSE REGIONALE E DELLA NAVIGAZIONE INTERNA.	1.353.964,33
1000	1003	2	31102	FINANZIAMENTO DELLE AUTORITA' PORTUALI (L.R. 65/20109	777.689,31
1000	1003	2	31109	INTERVENTI NEL SETTORE DEI PORTI SEDE DI AUTORITA' PORTUALE REGIONALE	3.253.320,05
1000	1003	2	31139	INFRASTRUTTURE PORTUALI CON ESCLUSIVA O PREVALENTE FUNZIONE DI DIPIORTISMO NAUTICO	504.000
1000	1003	2	31140	INFRASTRUTTURE PORTUALI DELL'ARCIPELAGO TOSCANO CON ESCLUSIVA O PREVALENTE FUNZIONE DI COLLEGAMENTO PASSEGGERI	50.000
1000	1005	2	21028	INTERVENTI FINALIZZATI AL SUPERAMENTO ED ALLA ELIMINAZIONE DELLE BARRIERE ARCHITETTONICHE - TRASFERIMENTI AI COMUNI	2.000.000
1000	1005	2	31012	PROGRAMMA PLURIENNALE INVESTIMENTI: INTERVENTI SULLA VIABILITA' DI INTERESSE REGIONALE.	174.262,26
1000	1005	2	31014	INTERVENTI SULLA VIABILITA' REGIONALE COMPRESI STUDI, PROGRAMMI E PROGETTI.	1.238.261,1
1000	1005	2	31079	INTERVENTI SULLA VIABILITA' DI INTERESSE REGIONALE PREVISTI NELLA DCR 126/2001 E NEL PROGRAMMA 2002; MANUTENZIONE STRADE REGIONALI.	202.436,63
1000	1005	2	31094	REALIZZAZIONE PROGETTO CICLOPISTA DELL'ARNO	2.933.500
1000	1005	2	31098	INTERVENTI DI VIABILITA' LOCALE PISA	1.825.000
1000	1005	2	31110	INTERVENTI IN MATERIA DI MOBILITA' CICLABILE	2.000.000
1000	1005	2	31118	SISTEMA TANGENZIALE DI LUCCA	2.000.000
1000	1005	2	31121	INTERVENTI INTEGRATI IN PROVINCIA DI AREZZO	100.000
1000	1005	2	31122	VIABILITA' LOCALI NELL'AREA DEL PRATOMAGNO - COMUNI REGGELLO - PELAGO	366.775,04
1000	1005	2	31138	POTENZIAMENTO SISTEMA MOBILITA' INTERMODALE COMUNE DI AREZZO	450.000
1000	1005	2	31143	CONTRIBUTI STRAORDINARI PER LA VIABILITA' NEL COMUNE DI LUCCA AL FINE DI MIGLIORARE L'ACCESSO ALLA ZONA DEL NUOVO OSPEDALE	136.000
1000	1005	2	31165	PROGETTAZIONE PER ADEGUAMENTO PONTE CATOLFI E MANUTENZIONE STRAORDINARIA VIABILITA' CIMITERO PONTICINO E PONTE CATOLFI - ACCORDO DI PROGRAMMA DGR 895/2014.	150.000
1000	1006	2	34063	FORMAZIONE DEL SISTEMA INFORMATIVO GEOGRAFICO REGIONALE - PROGETTO INFOMOBILITA' - TRASFERIMENTI IN CONTO CAPITALE AD ENTI DELLE AMMINISTRAZIONI LOCALI	180.000
1000	1006	2	34066	INFRASTRUTTURA INFORMATIVA GEOGRAFICA PER L'ACCESSIBILITA' - SISTEMA GALILEO - POR CREO FESR 2007/2013 REG CE 1083/2006 ATTIVITA' 4.4 - QUOTA REGIONE -	154.436,44
1100	1101	1	11125	SERVIZI PER LA LOTTA AGLI INCENDI BOSCHIVI E PER IL SUPPORTO ALLA S.O.U.P	33,26
1100	1102	1	11346	EVENTI METEOROLOGICI DI LUGLIO E SETTEMBRE 2014 - CONTRIBUTI AGLI ENTI LOCALI PER IL FINANZIAMENTO DEGLI INTERVENTI DISPOSTI IN EMERGENZA	0
1100	1102	2	11041	SPESE PER EVENTI DI RILEVANZA REGIONALE DI CARATTERE CALAMITOSO	293.800
1100	1102	2	11114	SPESE DI INVESTIMENTO IN EMERGENZA PER EVENTI CALAMITOSI. FONDI STATALI	1.382.992,9
1100	1102	2	42483	EVENTI ALLUVIONALI GENNAIO-FEBBRAIO 2014. PIANO DEGLI INTERVENTI DI CUI ALL'O.C.D.P.C. N. 157/2014. RISORSE DA TRASFERIRE AL COMMISSARIO DELEGATO	5.748.338,09
1200	1201	1	22109	INTERVENTI SOCIO-SANITARI INTEGRATI PER MINORI E FAMIGLIE - TRASFERIMENTI CORRENTI A ENTI	7.000
1200	1202	1	26230	SLA - FONDO PER LA NON AUTOSUFFICIENZA - INTERVENTI A SOSTEGNO DELLA DOMICILIARITA' IN ALTERNATIVA AL RICOVERO IN STRUTTURA	5.826.000
1200	1204	1	22037	F.N.P.S. - AZIONI DI SOSTEGNO A FAVORE DELLE PERSONE IN SITUAZIONE DI MARGINALITA' E POVERTA' ESTREMA - TRASF. CORRENTI A ENTI PUBBLICI	400.000
1200	1204	1	22047	F.R.A.S. BUONE PRATICHE PER L'INCLUSIONE DEGLI IMMIGRATI - ACQUISTO DI BENI E SERVIZI	19.265,36
1200	1204	1	22068	PROGETTI PER IL SOSTEGNO ALLE VITTIME DI TRATTA, VIOLENZA E GRAVE SFRUTTAMENTO - TRASFERIMENTI AI SOGGETTI BENEFICIARI	350.662,98

RESIDUI PASSIVI AL 31/12/2015 PER CAPITOLO

Anno di esercizio impegno 2014

MISSIONE	PROGRAMMA	TITOLO	CAPITOLO	DESCRIZIONE	IMPEGNI RESIDUI
1200	1204	1	23055	SPESE PER PROGRAMMI DI ASSISTENZA PER LE VITTIME DI TRATTA - TRASFERIMENTI AD ALTRI SOGGETTI.	5.980,66
1200	1204	2	22106	FRAS - INCLUSIONE SOCIALE - INTERVENTI DI INVESTIMENTO SULLE SCUOLE NELL'AREA PRATESE - TRASFERIMENTI AD ENTI PUBBLICI	450.000
1200	1205	1	23130	FONDI FAMIGLIA 2014.TRASFERIMENTI CORRENTI AD ENTI PUBBLICI	227.480
1200	1206	3	22103	ADESIONE A FONDI IMMOBILIARI CHIUSI COSTITUITI PER LA REALIZZAZIONE DI INTERVENTI DI SOCIAL HOUSING	5.000.000
1200	1208	1	24343	FINANZIAMENTO SERVIZIO CIVILE REGIONALE - QUOTA RETRIBUZIONE	109.778,68
1200	1208	1	24344	FINANZIAMENTO SERVIZIO CIVILE REGIONALE - QUOTA IRAP	8.478,77
1300	1301	1	23036	FONDO PER LA NON AUTOSUFFICIENZA- FONDI STATALI	3.570.380,51
1300	1301	1	23049	FONDO PER LA NON AUTOSUFFICIENZA - RISORSE DI FONDO SANITARIO	34.973.064,16
1300	1301	1	24009	FORMAZIONE CONTINUA DEL PERSONALE OPERANTE NEL SISTEMA SANITARIO TOSCANO	12.000
1300	1301	1	24012	FORMAZIONE CONTINUA DEL PERSONALE CONVENZIONATO DEL SERVIZIO SANITARIO	400.000
1300	1301	1	24013	FORMAZIONE DI BASE E FORMAZIONE MANAGERIALE	1.018.000
1300	1301	1	24023	SPESE AZIENDE SANITARIE DA FINANZIARE CON ECONOMIE ESERCIZI PRECEDENTI	7.292.530,43
1300	1301	1	24037	SPESE PER LA GESTIONE E IL POTENZIAMENTO DELLE INFRASTRUTTURE DI SUPPORTO AL SISTEMA INFORMATIVO SANITARIO REGIONALE	852.757,27
1300	1301	1	24038	SVILUPPO DELLE PROCEDURE DEL SISTEMA INFORMATIVO SANITARIO REGIONALE	1.245.813,76
1300	1301	1	24043	TRASFERIMENTI ALLE AZIENDE SANITARIE PER ATTIVITA' INERENTI LE FUNZIONI DI ACCREDITAMENTO DELLE STRUTTURE SANITARIE	18.000,4
1300	1301	1	24044	INIZIATIVE DI COOPERAZIONE INTERNAZIONALE IN AMBITO SANITARIO CON LE AZIENDE SANITARIE	255.489,1
1300	1301	1	24047	INTERVENTI DIRETTI DELLA REGIONE IN SANITA'- TRASFERIMENTI CORRENTI AD ENTI PUBBLICI	14.869.683,08
1300	1301	1	24136	INTERVENTI ISTITUZIONALI IN SANITA'	21.545.885,9
1300	1301	1	24140	I.R.A.P. PER BORSE DI STUDIO CORSO DI FORMAZIONE SPECIFICA IN MEDICINA GENERALE	24.452,56
1300	1301	1	24141	INAIL PER BORSE DI STUDIO CORSO DI FORMAZIONE SPECIFICA IN MEDICINA GENERALE	111.444,19
1300	1301	1	24185	FORMAZIONE SPECIFICA IN MEDICINA GENERALE - TRASFERIMENTI ALLE AZIENDE SANITARIE	2.122.490
1300	1301	1	24187	PROMOZIONE DELLA SALUTE E PROGETTI INNOVATIVI IN SANITA'	105.039,28
1300	1301	1	24188	SPESE RELATIVE ALL'ACCREDITAMENTO DELLE STRUTTURE SANITARIE	1.727,55
1300	1301	1	24338	ATTIVITA' DI SUPPORTO AL SISTEMA TRASFUSIONALE	150.000
1300	1301	1	24346	TRASFERIMENTI CORRENTI AGLI ENTI DEL SERVIZIO SANITARIO REGIONALE	55.897.590,36
1300	1301	1	24349	FUNZIONAMENTO CENTRI REGIONALI DI RIFERIMENTO DEL GOVERNO CLINICO	10.000
1300	1301	1	24356	OGGETTIVI DI CARATTERE PRIORITARIO DEL PSN, ASSISTENZA SANITARIA AGLI STRANIERI IRREGOLARI, ESCLUSIVITA' DEL RAPPORTO DEL PERSONALE DIRIGENTE DEL SSN E ALTRE RISORSE DI FONDO SANITARIO VINCOLATO	156.874.108,38
1300	1301	1	24363	PROGETTO DEFINIRE STRUMENTI A SUPPORTO DELLA IMPLEMENTAZIONE DELLE RETI ONCOLOGICHE E COFINANZIAMENTO PROGETTO CANCON	43.150
1300	1301	1	24364	PROGETTO DEFINIRE STRUMENTI A SUPPORTO DELLA IMPLEMENTAZIONE DELLE RETI ONCOLOGICHE - TRASFERIMENTO CORRENTE AD ENTI DELL'AMMINISTRAZIONE CENTRALE	10.950
1300	1301	1	25000	SPESE CORRENTI LIVELLO DI ASSISTENZA PREVENZIONE COLLETTIVA	7.613.392,66

RESIDUI PASSIVI AL 31/12/2015 PER CAPITOLO

Anno di esercizio impegno 2014

MISSIONE	PROGRAMMA	TITOLO	CAPITOLO	DESCRIZIONE	IMPEGNI RESIDUI
1300	1301	1	25001	SPESE CORRENTI LIVELLO DI ASSISTENZA TERRITORIALE	80.701.962,12
1300	1301	1	25002	SPESE CORRENTI LIVELLO DI ASSISTENZA OSPEDALIERA	63.952.498,3
1300	1301	1	25021	INTERVENTI A SOSTEGNO DELLA COSTITUZIONE DEI CENTRI DELLA RETE ONCOLOGICA REGIONALE	530.000
1300	1301	1	26004	AZIONI PROGETTUALI PER L'INTEGRAZIONE SOCIO-SANITARIA - TRASFERIMENTI AD ENTI PUBBLICI	101.277,5
1300	1301	1	26005	AZIONI PROGETTUALI PER L'INTEGRAZIONE SOCIO-SANITARIA - TRASFERIMENTI AD ALTRI SOGGETTI	62.568,15
1300	1301	1	26013	ATTUAZIONE LEGGE 91/99: FINANZIAMENTI STATALI IN MATERIA DI TRAPIANTI. BENEFICIARI: AZIENDE SANITARIE.	56.191,2
1300	1301	1	26015	REMUNERAZIONE MOBILITA' SANITARIA EXTRAREGIONALE	27.864.163,83
1300	1301	1	26020	SPESE PER FINANZIAMENTO PROGETTI SULLA SALUTE E SICUREZZA SUL LAVORO IN TOSCANA - TRASFERIMENTO A SOGGETTI PUBBLICI	750
1300	1301	1	26030	PREVENZIONE E CURA DELLA FIBROSI CISTICA - FINANZIAMENTO STATALE	298.678
1300	1301	1	26040	ONERI SOSTENUTI DALLA REGIONE PER AZIONI DI COMUNICAZIONE, EDITORIA, EVENTI E CONVEGNI	30.000
1300	1301	1	26044	PROMOZIONE DELLA SALUTE IN CARCERE - SPESE PER AZIONI PROGETTUALI REALIZZATE DA AZIENDE SANITARIE	217.311
1300	1301	1	26047	SVILUPPO PROCESSI EDUCATIVI DI COMUNICAZIONE E RAPPORTO CON L'UTENZA NEL SERVIZIO SANITARIO REGIONALE	77.380
1300	1301	1	26051	AZIONI DEL PSR E PROGETTI DI PREVENZIONE - SOGGETTI PUBBLICI	38.500
1300	1301	1	26054	INTERVENTI DI ASSISTENZA SANITARIA RIABILITATIVA, PROTESICA E TERMALE E SPERIMENTAZIONE PROGETTI INNOVATIVI.	325.000
1300	1301	1	26057	PROGETTO OBIETTIVO DIPENDENZE - TRASFERIMENTI CORRENTI AD ENTI PUBBLICI	1.243.310
1300	1301	1	26058	PROGETTO OBIETTIVO SALUTE MENTALE	770.150
1300	1301	1	26060	SVILUPPO ATTIVITA' DI TRAPIANTO	123.080,77
1300	1301	1	26065	SPESE PER LA PREVENZIONE DELLA CECITA' E LA REALIZZAZIONE DI CENTRI PER L'EDUCAZIONE E LA RIABILITAZIONE VISIVA	11.887,94
1300	1301	1	26066	ATTIVITA' CENTRO REGIONALE SANGUE (CRS): PROGRAMMI DI COLLABORAZIONE CON LE AZIENDE SANITARIE LOCALI	232.354,4
1300	1301	1	26073	SPESE PER IL PROGRAMMA DI INTERVENTI PER LA LOTTA ALL'AIDS - TRATTAMENTO DOMICILIARE - FINANZIAMENTO STATALE	3.601.478
1300	1301	1	26074	FONDO NAZIONALE PER LA LOTTA ALLA DROGA - INIZIATIVE DI CONTRASTO ALLE DIPENDENZE - PARTECIPAZIONE A PROGETTI NAZIONALI	3.950
1300	1301	1	26076	PROGETTO OBIETTIVO DIPENDENZE - TRASFERIMENTI CORRENTI AD ALTRI SOGGETTI	63.000
1300	1301	1	26079	PROGETTO OBIETTIVO MATERNO INFANTILE - FINANZIAMENTO AZIONI PROGETTUALI REALIZZATE DA AZIENDE SANITARIE E CONSULTORI	150.000
1300	1301	1	26095	ADEGUAMENTO E INNOVAZIONE DEL SISTEMA TRASFUSIONALE TOSCANO	28.556
1300	1301	1	26096	PROMOZIONE, COMUNICAZIONE, FORMAZIONE CENTRO REGIONALE SANGUE (CRS)	30.000
1300	1301	1	26102	AZIONI PER LA LOTTA CONTRO IL DOLORE	16.200
1300	1301	1	26106	SVILUPPO RICERCA IN CAMPO ONCOLOGICO DELL'ISTITUTO TOSCANO TUMORI	924.796,61
1300	1301	1	26111	ADEMPIMENTI CORRELATI ALLA CONVENZIONE PER LA LAVORAZIONE DEL PLASMA	100
1300	1301	1	26120	RAPPORTI INERENTI LA CONVENZIONE PER LA LAVORAZIONE DEL PLASMA	9.962,16
1300	1301	1	26123	TRASFERIMENTI DI RISORSE ALLE AZIENDE SANITARIE E OSPEDALIERE FINALIZZATI AL RIPIANO DELL'ECCEDENZA DELLA SPESA FARMACEUTICA.	7.338.174,25

RESIDUI PASSIVI AL 31/12/2015 PER CAPITOLO

Anno di esercizio impegno 2014

MISSIONE	PROGRAMMA	TITOLO	CAPITOLO	DESCRIZIONE	IMPEGNI RESIDUI
1300	1301	1	26125	STRUTTURE DI COORDINAMENTO ATTIVITA' TRASFUSIONALE	32.466,33
1300	1301	1	26140	FINANZIAMENTO PROGETTI INNOVATIVI PER IL SISTEMA SOCIO-SANITARIO	300.000
1300	1301	1	26151	AZIONI PROGETTUALI PER L'INTEGRAZIONE SOCIOSANITARIA - TRASFERIMENTI AD ALTRI SOGGETTI.	408.000
1300	1301	1	26154	CENTRI DI RIFERIMENTO RISCONTRO DIAGNOSTICO SIDS	116,89
1300	1301	1	26164	PROVENTI DA SANZIONI PER POTENZIAMENTO ATTIVITA' DI PREVENZIONE SUI LUOGHI DI LAVORO (D.LGS 758/94 - DGR 83/09)	2.979.791,75
1300	1301	1	26166	PANDEMIA INFLUENZALE: SPESE PER L'ATTUAZIONE DEI PIANI PANDEMICI REGIONALI	38.469,35
1300	1301	1	26181	APPLICAZIONE NORME E SPECIFICHE COMUNITARIE PER SERVIZIO TRASFUSIONALE.	140.544,03
1300	1301	1	26188	D.LGS. 19 NOVEMBRE 2008 N. 194. FINANZIAMENTO DEI CONTROLLI UFFICIALI SANITARI	48.702,35
1300	1301	1	26194	SPESE PER PROGETTI ATTUATIVI DEL PIANO SANITARIO NAZIONALE RELATIVI ALLA SALUTE ED ALLA SICUREZZA SUI LUOGHI DI LAVORO.	5.500
1300	1301	1	26204	SPESE PER IL FINANZIAMENTO DEI LABORATORI DI SANITA' PUBBLICA DI AREA VASTA	208.203
1300	1301	1	26211	AZIONI PROGETTUALI PER LA NON AUTOSUFFICIENZA - TRASFERIMENTI AD ENTI PUBBLICI	90.000
1300	1301	1	26220	SPESE PER PROGETTI ATTUATIVI DEL PIANO SANITARIO NAZIONALE RELATIVI ALLA SALUTE ED ALLA SICUREZZA SUI LUOGHI DI LAVORO. TRASFERIMENTI AD ALTRI SOGGETTI	30.640
1300	1301	1	26246	INCENTIVI PER L'ACCESSO ALLE PROFESSIONI SANITARIE	2.253.500
1300	1301	1	26247	PROGETTUALITA' AZIENDALI A SUPPORTO DEI PROCESSI DI MIGLIORAMENTO DELL'ORGANIZZAZIONE OSPEDALIERA, SVILUPPO RETI CLINICHE ED INTERVENTI DI RACCORDO OSPEDALE-TERRITORIO.	1.038.200
1300	1301	1	26249	SISTEMA DI EMERGENZA URGENZA	30.000
1300	1301	1	26256	FONDI RIMBORSO VISITE FISCALI DEL PERSONALE SCOLASTICO DL 95/2012	2.201.757,84
1300	1301	1	26257	PROGETTO PREVENZIONE SU SCREENING BASATI SUL TEST HPV PRIMARIO	82.500
1300	1301	1	26259	RISORSE PER INCREMENTI TARIFFARI PRESTAZIONI TERMALI LEA 2013-2015.	415.200
1300	1301	1	26261	PROGETTO IDENTIFICAZIONE PRECOCE DI BAMBINI CON DISTURBI DEL LINGUAGGIO E DELLA COMUNICAZIONE - TRASFERIMENTI AD ENTI DELLE AMMINISTRAZIONI LOCALI	69.762
1300	1301	1	26262	PROGETTO IDENTIFICAZIONE PRECOCE DI BAMBINI CON DISTURBI DEL LINGUAGGIO E DELLA COMUNICAZIONE - ACQUISTI DI BENI E SERVIZI.	32.882,11
1300	1302	1	24148	SPESE PER PROGRAMMI E PROGETTI IN SANITA'	78.262,85
1300	1302	1	24199	TRASFERIMENTI ALLE AZIENDE SANITARIE MEDIANTE RECUPERO FONDI STATALI	94.600
1300	1302	1	24238	TRASFERIMENTI ALLE AZIENDE SANITARIE DI RISORSE PROVENIENTI DA ENTI DEL SETTORE PUBBLICO	115.361,86
1300	1302	1	24337	SPESE PER PROGETTI E ATTIVITA' FINANZIATE NELL'AMBITO DEL PROGETTO MATTONE INTERNAZIONALE	7.615,48
1300	1305	2	24133	INTERVENTI STRAORDINARI SUL PATRIMONIO STRUTTURALE E STRUMENTALE DELLA SANITA' A FAVORE DI ENTI DELLE AMMINISTRAZIONI LOCALI	145.052.000
1300	1305	2	24155	SPESE INTERVENTI RISTRUTTURAZIONE EDILIZIA E AMMODERNAMENTO TECNOLOGICO PATRIMONIO SANITARIO PUBBLICO E REALIZZAZIONE RESIDENZE SANITARIE ASSISTENZIALI - PROGRAMMA STRAORDINARIO INVESTIMENTI ART. 20 L.67/88 E L. 244/2007 (FINANZIARIA 2008)	129.072.082,2
1300	1305	2	24202	SPESE DI INVESTIMENTO IN AMBITO SOCIO-SANITARIO E TERRITORIALE	221.000
1300	1305	2	24360	SPESE DI INVESTIMENTO IN SANITA' PER LA PROSECUZIONE DEL PROGRAMMA PLURIENNALE EX ART. 20 L. 67/1988 PER L'ADEGUAMENTO A NORMA DEGLI IMPIANTI ANTINCENDIO DELLE STRUTTURE SANITARIE	5.709.059,55
1300	1305	2	24361	INTERVENTI STRAORDINARI SUL PATRIMONIO STRUTTURALE E STRUMENTALE DEGLI ENTI DEL SSR	3.200.000
1300	1305	2	24362	IMPLEMENTAZIONE ARCHITETTURA TECNOLOGICA E INFORMATIVA PER UNIFICAZIONE E CONVERGENZA DEI SISTEMI DEL SSR	966.044,4

RESIDUI PASSIVI AL 31/12/2015 PER CAPITOLO

Anno di esercizio impegno 2014

MISSIONE	PROGRAMMA	TITOLO	CAPITOLO	DESCRIZIONE	IMPEGNI RESIDUI
1300	1305	2	24370	SPESE DI INVESTIMENTO IN AMBITO SANITARIO E PER LO SVILUPPO TERRITORIALE	3.000.000
1300	1305	3	24190	ANTICIPAZIONI ALLE AZIENDE SANITARIE PER REALIZZAZIONE INFRASTRUTTURE SANITARIE	104.853.673,59
1300	1307	1	24134	FONDI DESTINATI ALLE AZIENDE USL DELLA TOSCANA PER L'EROGAZIONE DEGLI INDENNIZZI DOVUTI AI SENSI DELLA LEGGE 210/1992	3.755.771,77
1300	1307	1	24193	PROGETTO EUROPEO RICHARD - TRASFERIMENTI A SOGGETTI PUBBLICI	155.713,8
1300	1307	1	24197	PROGETTO EUROPEO RICHARD - ACQUISTO DI BENI E SERVIZI	4.809,99
1300	1307	1	24335	SPESE DERIVANTI DA ACCORDI DI COLLABORAZIONE REGIONALI	206.605,92
1300	1307	1	24368	PROGETTO CANCON - EUROPEAN GUIDE ON QUALITY IMPROVEMENT IN COMPREHENSIVE CANCER CONTROL QUOTA UE	156.844,77
1300	1307	1	24379	PROGETTO CANCON - EUROPEAN GUIDE ON QUALITY IMPROVEMENT IN COMPREHENSIVE CANCER CONTROL - QUOTA UE - SPESE MISSIONI	13.707,2
1300	1307	1	24380	PROGETTO DEFINIRE STRUMENTI A SUPPORTO DELLA IMPLEMENTAZIONE DELLE RETI ONCOLOGICHE E COFINANZIAMENTO PROGETTO CANCON - SPESE PER MISSIONI	1.500
1300	1307	1	26052	COSTITUZIONE BANCA DATI PER L'IDENTIFICAZIONE E LA REGISTRAZIONE DEGLI ANIMALI	11.456,38
1300	1307	1	26053	SPESE PER REALIZZAZIONE INTERVENTI IN MATERIA DI ANIMALI DI AFFEZIONE E PREVENZIONE DEL RANDAGISMO (L. 14.8.91 N.281) -	137.903,97
1300	1307	1	26172	ASSISTENZA SPECIALISTICA AMBULATORIALE: PROCREAZIONE MEDICALMENTE ASSISTITA	59.452,52
1300	1307	1	26234	PROGETTI INTERISTITUZIONALI PER LE MALATTIE RARE E LA GENETICA	17.505,99
1300	1307	2	24207	SVILUPPO DELLE PROCEDURE DEL SISTEMA INFORMATIVO SANITARIO REGIONALE - FONDI REGIONALI - SPESE DI INVESTIMENTO	665.915,5
1400	1401	1	51643	SPESE DI GESTIONE PER STRUMENTI DI INGEGNERIA FINANZIARIA RELATIVI A INVESTIMENTI PMI IN MATERIA DI INDUSTRIA, ARTIGIANATO E COOPERAZIONE - PRSE 2012/2015 LINEA 1.3A	513.904
1400	1401	1	51651	SPESE DI GESTIONE INERENTI INTERVENTI PER PICCOLI PRESTITI DI EMERGENZA ALLE MICRO IMPRESE - SPESE CORRENTI	2.287,5
1400	1401	2	51383	PRSE 2012-2015 LINEA 1.4.A - AREE PER INSEDIAMENTI PRODUTTIVI	722.250
1400	1401	2	51616	TRASFERIMENTI AL CONSORZIO ZIA PER ACQUISIZIONE AREE DA REINDUSTRIALIZZARE.	369.192
1400	1401	2	51636	FONDO COOPERTOSCANA. FONDO DI ROTAZIONE PER INTERVENTI DI SVILUPPO E RAFFORZAMENTO DELLE IMPRESE COOPERATIVE (64036 - FONDO DI ROTAZIONE)	823.508,64
1400	1401	2	51637	FONDO COOPERTOSCANA. FONDO DI DOTAZIONE PER INTERVENTI DI SVILUPPO E RAFFORZAMENTO DELLE IMPRESE COOPERATIVE ATTRAVERSO L'ATTIVAZIONE DI APPOSITO FONDO DI ROTAZIONE	396.452,08
1400	1401	2	51739	INTERVENTI INFRASTRUTTURALI A FAVORE DI SETTORI PRODUTTIVI- TRASFERIMENTI IN CONTO CAPITALE AD ALTRI SOGGETTI - PRSE 2012/2015 LINEA 1.4B	2.340.000
1400	1401	2	54023	PROGRAMMA PLURIENNALE INVESTIMENTI: INTERVENTI NEL SETTORE INDUSTRIALE - CENTRI DI ECCELLENZA E RICERCA	1.916.859,7
1400	1403	1	24017	SPESE RICERCA FINALIZZATA. CONTRIBUTI A UNIVERSITA' E AD ALTRI ENTI DI RICERCA.	423.800
1400	1403	1	24021	SPESE PER PROGETTI DI RICERCA E SPERIMENTAZIONE- FINANZIAMENTO STATALE	4.997.956,8
1400	1403	1	24156	SPESE PER IMPLEMENTAZIONE DELLE ATTIVITA' DI RICERCA E DI DIDATTICA ALL'INTERNO DELLE AZIENDE OSPEDALIERO-UNIVERSITARIE TOSCANE	35.000.000
1400	1403	1	24169	SPESE RICERCA IN MATERIA DI SALUTE. CONTRIBUTI AD ENTI DI RICERCA PRIVATI	151.200
1400	1403	1	24183	SPESE PER RICERCA SANITARIA. FONDI PROVENIENTI DA 5 X MILLE	4.454,68
1400	1403	1	61228	PROMOZIONE E SOSTEGNO PER LA RICERCA	10.000
1400	1403	1	61762	POR FSE 2014-2020. ANTICIPAZIONE REGIONALE BORSE PEGASO - DOTTORATI DI RICERCA	0
1400	1403	2	51737	ANTICIPO PROGRAMMAZIONE FESR 2014/2020. TRASFERIMENTI A AMMINISTRAZIONI PUBBLICHE PER INTERVENTO INFRASTRUTTURE TELECOMUNICAZIONE	12.000.000

RESIDUI PASSIVI AL 31/12/2015 PER CAPITOLO

Anno di esercizio impegno 2014

MISSIONE	PROGRAMMA	TITOLO	CAPITOLO	DESCRIZIONE	IMPEGNI RESIDUI
1400	1403	2	51759	PRSE 2012-2015 LINEA 1.4 B - INFRASTRUTTURE PER IL TRASFERIMENTO TECNOLOGICO - LABORATORI DI RICERCA INDUSTRIALE ED APPLICATA E DIMOSTRATORI TECNOLOGICI	4.000.000
1400	1403	2	52492	FONDO FEASR - PSR 2014/2020 - ANTICIPAZIONI AD ENTI PER INTERVENTI INFRASTRUTTURE TELECOMUNICAZIONE	2.300.000
1400	1405	1	51431	PRSE 2012-2015 LINEA 4.1.A - ATTIVITA' GENERALI DELLA DIREZIONE GENERALE COMPETITIVITA' DEL SISTEMA REGIONALE E SVILUPPO DELLE COMPETENZE - SPESE PER LA GESTIONE E L'ASSISTENZA TECNICA DEGLI INTERVENTI DI CUI AL PRSE E AL POR CREO FESR 2007/13	0
1400	1405	2	51675	ANTICIPO PROGRAMMAZIONE FESR 2014/2020. LABORATORI DI RICERCA INDUSTRIALE E APPLICATA E DIMOSTRATORI TECNOLOGICI - TRASFERIMENTI A IMPRESE	580.211,78
1500	1502	1	61049	OBBLIGO FORMATIVO - INIZIATIVE CON FINANZIAMENTO STATALE	812.541,08
1500	1502	1	61564	L. 236-93 INTERVENTI URGENTI A SOSTEGNO DELL'OCCUPAZIONE - FINANZIAMENTO STATALE	1.037
1500	1502	1	61708	PROGETTO GIOVANI SI . TIROCINI	1.369.435,38
1500	1502	1	61730	PROGETTO GIOVANI SI TIROCINI - TRASFERIMENTI AD AMMINISTRAZIONI PUBBLICHE	225.700
1500	1502	1	61767	POR FSE 2014/2020 - ANTICIPAZIONE RISORSE REGIONALI - CONTRIBUTI AI PROFESSIONISTI PER LE INDENNITA' CORRISPOSTE AI PRATICANTI PER LO SVOLGIMENTO DEI TIROCINI	450.600
1500	1502	1	61773	POR FSE 2014/2020 - ANTICIPAZIONE RISORSE REGIONALI - CONTRIBUTI PER LE INDENNITA' CORRISPOSTE AI PRATICANTI PER LO SVOLGIMENTO DEI TIROCINI PRESSO PP.AA.	16.200
1500	1503	1	51696	PROGRAMMA ENPI CBCMED - PROGETTO EURO-MEDITERRANEAN GREEN JOBS - EGREJOB - ACQUISTO BENI E PRESTAZIONI DI SERVIZI QUOTA UE REGIONE TOSCANA	11.386,2
1500	1503	1	61605	SPESE E ONERI PER ATTIVITA' DI GESTIONE DEL FONDO REGIONALE DELLE POLITICHE ATTIVE DEL LAVORO PER L'AUMENTO DELL'OCCUPAZIONE	55.285
1500	1503	1	61674	SPESE DI GESTIONE PER STRUMENTI DI INGEGNERIA FINANZIARIA	266.550,71
1500	1503	1	61695	MICROCREDITO A FAVORE DEI LAVORATORI E LAVORATRICI IN DIFFICOLTA'	5.000.000
1500	1504	1	61420	POR OB. 2 FSE 2007-13 ASSE V - TRANSAZIONALITA' E INTERREGIONALITA' - QUOTA UE - SOGGETTI PRIVATI	0
1500	1504	1	61579	POR OB.2 FSE 2007-2013 ASSE II OCCUPABILITA' PROGETTO GIOVANI - QUOTA UE	46.723,2
1500	1504	1	61580	POR OB.2 FSE 2007-2013 ASSE II OCCUPABILITA' - PROGETTO GIOVANI - QUOTA STATO	41.247,38
1500	1504	1	61581	POR OB.2 FSE 2007-2013 ASSE II OCCUPABILITA' - PROGETTO GIOVANI - QUOTA REGIONE	11.229,44
1500	1504	1	61625	POR OB.2 FSE 2007-2013 ASSE II OCCUPABILITA' PROGETTO GIOVANI SI - TRASFERIMENTI AD AMMINISTRAZIONI PUBBLICHE - QUOTA UE	25.434
1500	1504	1	61626	POR OB.2 FSE 2007-2013 ASSE II OCCUPABILITA' PROGETTO GIOVANI SI - TRASFERIMENTI AD AMMINISTRAZIONI PUBBLICHE - QUOTA STATO	22.453,2
1500	1504	1	61627	POR OB. 2 FSE 2007-2013 ASSE II OCCUPABILITA' PROGETTO GIOVANI SI - TRASFERIMENTI AD AMMINISTRAZIONI PUBBLICHE - QUOTA REGIONE	6.112,8
1500	1504	1	61649	POR OB.2 2007-2013 ASSE IV CAPITALE UMANO TIROCINI QUOTA REGIONE	10.606,84
1500	1504	1	61650	POR OB.2 2007-2013 ASSE IV CAPITALE UMANO TIROCINI QUOTA STATO	38.960,46
1500	1504	1	61651	POR OB 2 2007-2013 ASSE IV CAPITALE UMANO - TIROCINI QUOTA UE	44.132,7
1500	1504	1	74048	UTILIZZO RECUPERI E RIMBORSI DERIVANTI DA ECONOMIE SU SOMME A DESTINAZIONE VINCOLATA RELATIVE A QUOTE DI COFINANZIAMENTO DEL POR OB. CRO FSE 2007-2013 - SPESE CORRENTI	13.000
1500	1504	1	74072	POR OB.CRO FSE 2007-2013 - ANTICIPAZIONE DI ECONOMIE DI IMPEGNI RESIDUI - SPESE CORRENTI	121.700
1500	1504	2	61563	POR OB.2 FSE 2007-2013 ASSE IV - SISTEMA INTEGRATO POLITICHE ISTRUZIONE FORMAZIONE LAVORO - QUOTA REGIONE	0
1600	1601	1	52139	GESTIONE AZIENDE AGRICOLE E ZOOTECNICHE - SPESE RELATIVE ALLA GESTIONE DEL PARCO STALLONI	7.190,86
1600	1601	1	52381	PIANO REGIONALE AGRICOLO FORESTALE - FINANZIAMENTO DEGLI INTERVENTI DI PARTE CORRENTE	1.664.266,72
1600	1601	1	71206	ATTIVITA' DI GESTIONE SERVIZIO FITOSANITARIO REGIONALE.	203,88

RESIDUI PASSIVI AL 31/12/2015 PER CAPITOLO

Anno di esercizio impegno 2014

MISSIONE	PROGRAMMA	TITOLO	CAPITOLO	DESCRIZIONE	IMPEGNI RESIDUI
1600	1601	2	52238	PIANO REGIONALE AGRICOLO FORESTALE -PATRIMONIO AGRICOLO FORESTALE - AMMINISTRAZIONE, TUTELA E VALORIZZAZIONE DEL PATRIMONIO AGRICOLO-FORESTALE DELLA REGIONE	2.733.000
1600	1601	2	52375	PATRIMONIO AGRICOLO FORESTALE REGIONALE - INTERVENTI DI MIGLIORAMENTO, VALORIZZAZIONE ED AMPLIAMENTO DEI BENI DEL PATRIMONIO AGRICOLO FORESTALE REGIONALE FINANZIATI CON I	520.000
1600	1601	2	52484	FONDO FEASR - PSR 2014/2020 - ANTICIPAZIONI AD ENTI PER INTERVENTI DI PREVENZIONE E RIPRISTINO DA CALAMITA' NATURALI	17.696.566,52
1600	1601	2	52485	PIANO REGIONALE AGRICOLO FORESTALE - FINANZIAMENTO STATALE PER LE EMERGENZE SANITARIE ZOOTECNICHE INTERVENTI DI INVESTIMENTO	120.000
1600	1602	1	55053	PIANO REGIONALE AGRICOLO FORESTALE - FINANZIAMENTO DEGLI INTERVENTI NEL SETTORE DELLA CACCIA DI PARTE CORRENTE	2.138.628,93
1600	1602	2	55042	PIANO REGIONALE AGRICOLO FORESTALE - FINANZIAMENTO DEGLI INTERVENTI NEL SETTORE DELLA PESCA DI PARTE INVESTIMENTO	912.160,14
1600	1603	2	55048	PESCA MARITTIMA E ACQUACOLTURA - ATTUAZIONE DI MISURE REGIONALI DI INTERVENTO DEL PIANO NAZIONALE DELLA PESCA MARITTIMA 2007-2013 - QUOTA REGIONALE DI COFINANZIAMENTO DEL FONDO EUROPEO DELLA PESCA (FEP) - SPESE INVESTIMENTO	140.473,75
1800	1801	1	11034	CONTRIBUTI ANNUALI AI PICCOLI COMUNI IN SITUAZIONE DI MAGGIORE DISAGIO	275.000
1800	1801	1	11290	SOSTEGNO ALLA PROGETTUALITA' DEGLI ENTI LOCALI, CON FINALITA' DI CONTRASTO ALL'EVASIONE FISCALE E CONTRIBUTIVA - TRASFERIMENTI AD ENTI LOCALI (L.R. 68/2011 ART. 15)	186.990
1800	1801	2	11310	SOSTEGNO ALLA PROGETTUALITA' DEGLI ENTI LOCALI, CON FINALITA' DI CONTRASTO ALL'EVASIONE FISCALE E CONTRIBUTIVA - TRASFERIMENTI AD ENTI LOCALI (L.R. 68/2011 - ART. 15) - SPESE DI INVESTIMENTO	107.299
1900	1902	1	12150	PO ITALIA FRANCIA MARITTIMO 2007-2013. ASSISTENZA TECNICA - INCARICHI PROFESSIONALI - QUOTA UE	0
1900	1902	1	12159	PO ITALIA-FRANCIA MARITTIMO 2007-2013. TRASFERIMENTI CORRENTI AD ALTRI SOGGETTI	0
1900	1902	1	12160	PO ITALIA-FRANCIA MARITTIMO 2007-2013. TRASFERIMENTI CORRENTI AD ENTI DELLE AMMINISTRAZIONI LOCALI	0
1900	1902	2	12162	PO ITALIA-FRANCIA MARITTIMO 2007-2013. TRASFERIMENTI IN CONTO CAPITALE A ENTI DELLE AMMINISTRAZIONI LOCALI	0
9900	9901	7	23094	F.E.I. - FONDO EUROPEO PER L'INTEGRAZIONE DI CITTADINI DI PAESI TERZI - PROGETTO PER UN SISTEMA TOSCANO ANTIDISCRIMINAZIONE - QUOTA UE - TRASFERIMENTI CORRENTI AI PARTNERS ALTRI SOGGETTI - AVVISO PUBBLICO 2012	16.521
9900	9901	7	23095	F.E.I. FONDO EUROPEO PER L'INTEGRAZIONE DI CITTADINI DI PAESI TERZI - PROGETTO PER UN SISTEMA TOSCANO ANTIDISCRIMINAZIONE - QUOTA UE - TRASFERIMENTI CORRENTI A PARTNERS ENTI PUBBLICI - AVVISO PUBBLICO 2012	16.946,87
9900	9901	7	23096	F.E.I. - FONDO EUROPEO PER L'INTEGRAZIONE DI CITTADINI DI PAESI TERZI - PROGETTO "PER UN SISTEMA TOSCANO ANTIDISCRIMINAZIONE" - QUOTA COFINANZIAMENTO STATALE - TRASFERIMENTI CORRENTI AI PARTNERS ENTI PUBBLICI - AVVISO PUBBLICO 2012	16.946,87
9900	9901	7	23097	F.E.I. - FONDO EUROPEO PER L'INTEGRAZIONE DI CITTADINI DI PAESI TERZI - PROGETTO "PER UN SISTEMA TOSCANO ANTIDISCRIMINAZIONE" - QUOTA COFINANZIAMENTO STATALE - TRASFERIMENTI CORRENTI AI PARTNERS ALTRI SOGGETTI - AVVISO PUBBLICO 2012	16.521
9900	9901	7	23120	FEI - FONDO EUROPEO PER L'INTEGRAZIONE DI CITTADINI DI PAESI TERZI - AP 2013 - PROGETTO SERTO - QUOTA COFINANZIAMENTO STATALE - TRASFERIMENTI CORRENTI AI PARTNER ALTRI SOGGETTI	28.559,79
9900	9901	7	23122	FEI - FONDO EUROPEO PER L'INTEGRAZIONE DI CITTADINI DI PAESI TERZI - AP 2013 - PROGETTO SERTO - QUOTA COFINANZIAMENTO STATALE - TRASFERIMENTI CORRENTI AI PARTNER ENTI PUBBLICI	34.996,86
9900	9901	7	24229	PROGRAMMA EUROPE AID. PROGETTO "LA SALUTE MATERNO-INFANTILE: IL RUOLO DELLE AUTORITA' LOCALI E IL DECENTRAMENTO DEI SERVIZI NELL'AREA SADC"-QUOTA UE DA TRASFERIRE AI PARTNERS	97.500
9900	9901	7	81002	VERSAMENTO RITENUTE CONTO TERZI (SEQUESTRI, QUOTE PENSIONI, CESSIONI, RISCATTI ETC.)	2,07
9900	9901	7	81003	VERSAMENTO RITENUTE PERSONALE REGIONALE CONTO TERZI (SEQUESTRI, QUOTE PENSIONI, CESSIONI, RISCATTI ETC.) L.R. 21.8.89 N.51	961,2
9900	9901	7	81004	DEPOSITI DI SPESE CONTRATTUALI E DI ASTA	3.002,8
9900	9901	7	81008	RESTITUZIONE AD ALTRE REGIONI DI PROVENTI TASSE AUTOMOBILISTICHE DI LORO COMPETENZA INCASSATE DALLA REGIONE TOSCANA (L. 27.12.97 N. 449 E L.R. 49/2003)	9.255.531,24
9900	9901	7	81009	PARTITE DI GIRO DIVERSE NON ALLOCABILI SU SPECIFICI CAPITOLI DELLE PARTITE DI GIRO	38.931,69
9900	9901	7	81012	SPESE ANTICIPATE CON CARTE DI CREDITO AZIENDALI.	109,2
9900	9901	7	81017	RIMBORSO DEPOSITI CAUZIONALI A TERZI PER CONCESSIONI E LOCAZIONI	673,8
9900	9901	7	81021	DEPOSITI CAUZIONALI RICEVUTI E VERSATI	13.356,3
9900	9901	7	81028	VERSAMENTO DELL'IRAP DA PARTE DELLA REGIONE IN QUALITA' DI SOGGETTO PASSIVO D'IMPOSTA / CONTI SANITARI	723

RESIDUI PASSIVI AL 31/12/2015 PER CAPITOLO**Anno di esercizio impegno 2014**

MISSIONE	PROGRAMMA	TITOLO	CAPITOLO	DESCRIZIONE	IMPEGNI RESIDUI
9900	9902	7	81013	RECUPERO DA PARTE DELLO STATO DI SOMME PER IL FINANZIAMENTO DELLA SPESA SANITARIA (ART.11 COMMA 17 D.LGS 30.12.92 N.502)	651.302.482,78
				TOTALE ANNO ESERCIZIO IMPEGNO 2014	1.802.266.289,48

RESIDUI PASSIVI AL 31/12/2015 PER CAPITOLO

Anno di esercizio impegno 2013

MISSIONE	PROGRAMMA	TITOLO	CAPITOLO	DESCRIZIONE	IMPEGNI RESIDUI
100	102	1	24027	SPESE PER IL FUNZIONAMENTO DI COMMISSIONI ED ALTRI ORGANISMI IN AMBITO SANITARIO	4.314,51
100	103	1	71025	SPESE POSTALI	0
100	103	1	71032	UFFICI REGIONALI: MANUTENZIONE ORDINARIA, INSTALLAZIONE E GESTIONE IMPIANTI	858,88
100	103	1	71035	SPESE INSERZIONI AVVISI PUBBLICI E PUBBLICHE AFFISSIONI	0
100	103	2	73000	ACQUISTO MOBILI, ARREDI ED ATTREZZATURE PER USO UFFICIO	5.232,22
100	104	1	73006	SPESE INERENTI LA GESTIONE DELLE TASSE AUTOMOBILISTICHE	0
100	104	1	73017	RIMBORSO QUOTE INDEBITE O INESIGIBILI DI TRIBUTI PROPRI	319,32
100	105	2	73012	LAVORI DI MANUTENZIONE SU IMMOBILI APPARTENENTI AL PATRIMONIO REGIONALE	210.955,93
100	106	2	71047	SPESE DI REALIZZAZIONE E MANUTENZIONE STRAORDINARIA DEGLI IMMOBILI FUNZIONALI ALL'AMMINISTRAZIONE REGIONALE	91.125,64
100	108	1	14009	RETE TELEMATICA REGIONALE TOSCANA - GESTIONE DELLE INFRASTRUTTURE E SERVIZI	0
100	108	2	11124	OSSERVATORIO LAVORI PUBBLICI - SVILUPPO SISTEMA INFORMATIVO OSSERVATORIO LAVORI PUBBLICI	6.598,67
100	108	2	14135	REALIZZAZIONE PROGETTO ICAR. TRASFERIMENTO AD ALTRE REGIONI PARTECIPANTI AL PROGETTO (DEL CIPE 35/05).	8.940
100	108	2	14143	ATTUAZIONE SOCIETA' DELL'INFORMAZIONE. SPESE DI INVESTIMENTO IN BENI MATERIALI E IMMATERIALI.	93.064,06
100	108	2	14193	ATTUAZIONE DEL PROGRAMMA SOCIETA' DELL'INFORMAZIONE - SPESE DI INVESTIMENTO - TRASFERIMENTI AGLI EELL	570.784,16
100	108	2	14287	DCR 104-2012 PROGRAMMA SOCIETA' DELL'INFORMAZIONE 2012 - 2015. AZIONI DI SVILUPPO SERVIZI DIGITALI - TRASFERIMENTI	15.000
100	108	2	71070	ACQUISIZIONE E SVILUPPO SISTEMI INFORMATIVI E TELEMATICI	26.975,05
100	110	1	13109	CONTRIBUTI A CARICO ENTE PERSONALE DIPENDENTE CONSIGLIO REGIONALE	0
100	110	1	24098	IRAP PER PERSONALE COMANDATO PRESSO D.G. DIRITTO ALLA SALUTE	0
100	110	1	71110	CONTRIBUTI A CARICO ENTE PERSONALE DIPENDENTE	0
100	110	1	71116	IRAP PERSONALE DIPENDENTE A TEMPO INDETERMINATO, TEMPO DETERMINATO STRAORDINARIO E SUPPLENTE, PROGETTI SPECIALI, DIRETTORI GENERALI, PERSONALE ASSISTENZA ORGANI POLITICI	0
100	112	1	74041	FAS 2007/2013 - SPESE PER ASSISTENZA TECNICA - DELIB. CIPE 166/2007	25.000
100	112	2	14184	FAS 2007/2013 LINEA 4.2.1 - BANDA LARGA E TIX - ACQUISTI INFRASTRUTTURE - DEL CIPE 166/2007	54.844
400	402	1	61020	SISTEMA REGIONALE ISTRUZIONE E EDUCAZIONE	40.535
400	402	2	61211	INTERVENTI EDUCATIVI PER L'INFANZIA E L'ADOLESCENZA INVESTIMENTI	1.711.231,82
400	402	2	61470	EROGAZIONE CONTRIBUTI FINANZIARI IN CONTO CAPITALE PER INTERVENTI URGENTI DI EDILIZIA SCOLASTICA A FAVORE DI ENTI LOCALI	1.934.224,38
400	404	2	61471	FINANZIAMENTO DEL PIANO INVESTIMENTI DELL'AZIENDA REGIONALE D.S.U.	284.308,09
400	408	2	61461	FAS 2007/2013 LINEA 2.1.1 - SVILUPPO DEI SERVIZI ALL'INFANZIA - SPESE D'INVESTIMENTO - DEL CIPE 166/2007 E DEL CIPE 01/2009	0
500	501	2	63134	FONDI REGIONALI PER INVESTIMENTI NEI BENI CULTURALI - TRASFERIMENTI ALLE AMMINISTRAZIONI PUBBLICHE (ART.20 L.R. 67/07 MODIFICATA DALLA L.R. 50/08)	2.221.207,5
500	502	2	63241	PROGETTO DI INIZIATIVA REGIONALE - PROGETTO REGIONALE BIBLIOTECHE E ARCHIVI NELLA SOCIETA' DELL'INFORMAZIONE E DELLA CONOSCENZA - CONTRIBUTI A ENTI PUBBLICI - SPESE PER INVESTIMENTI	4.450
500	503	2	63198	FAS 2007/2013 LINEA 4.2.3 (EX 2.8.3) - REALIZZAZIONE NUOVO TEATRO DELL'OPERA DI FIRENZE - DEL. CIPE 166/2007	374.343,9

RESIDUI PASSIVI AL 31/12/2015 PER CAPITOLO

Anno di esercizio impegno 2013

MISSIONE	PROGRAMMA	TITOLO	CAPITOLO	DESCRIZIONE	IMPEGNI RESIDUI
600	601	2	62003	FINANZIAMENTO PER LA PROMOZIONE DELLA CULTURA E DELLA PRATICA DELLE ATTIVITA' MOTORIE - INTERVENTI DI INVESTIMENTO	1.281.050
700	701	2	51475	FONDO PER INVESTIMENTI NEL SETTORE VIDEO-CINEMATOGRAFICO E MULTIMEDIALE - ACQUISIZIONE DIRITTI	225.300
700	701	2	53027	PRSE 2012-2015 LINEA 3.2.B - QUALIFICAZIONE STRUTTURALE OFFERTA TURISTICA - INFRASTRUTTURE PUBBLICHE PER IL TURISMO - QUOTA REGIONE.	15.294,72
700	702	2	51551	LINEA 1.5.C - 1.5.D POR CREO 2007-2013 SOSTEGNO A PROGRAMMI INTEGRATI INVESTIMENTO PER RICERCA INDUSTRIALE E INNOVAZIONE DIRETTI A FAVORIRE PROCESSI DI AGGREGAZIONE DELLE PMI DEL TURISMO. TRASFERIMENTI AD IMPRESE E LORO AGGREGAZIONI	333.427,06
800	801	2	34000	SPESE PER CREAZIONE DEL DATABASE TOPOGRAFICO REGIONALE - SPESE INVESTIMENTO	13.310
800	801	2	34053	FORMAZIONE DEL SISTEMA INFORMATIVO GEOGRAFICO REGIONALE - REALIZZAZIONE BASE INFORMATIVA GEOGRAFICA REGIONALE - SPESE DI INVESTIMENTO - TRASFERIMENTI AD ENTI DELLE AMMINIST	39.998,4
800	801	2	34072	REALIZZAZIONE OPERE PARCO AGRICOLO DELLA PIANA	1.669.356,77
800	801	2	34129	PIT - PROGETTI DI TERRITORIO - TRASFERIMENTI AD ENTI LOCALI - SPESE DI INVESTIMENTO	1.884.464
800	801	2	34130	PIS - PROGETTI DI EDILIZIA SOSTENIBILE - TRASFERIMENTI AD ENTI LOCALI - SPESE DI INVESTIMENTO	166.664
800	801	2	34152	RIGENERAZIONE URBANA - CONTRIBUTI IN CONTO CAPITALE AGLI ENTI LOCALI	400.000
800	802	1	13054	CONTRIBUTI ALLE PROVINCE PER LE SPESE DI FUNZIONAMENTO DELLE COMMISSIONI PROVINCIALI ESPROPRI	1.000
800	802	2	33023	INTERVENTI FINANZIARI REDAZIONE PIANI RECUPERO	77.500
900	901	2	24139	REALIZZAZIONE INFRASTRUTTURE AMBITO SANITA' - OPERE DI RISTRUTTURAZIONE ARGINALE TORRENTE OMBRONE E MITIGAZIONE RUMORE	209.202,45
900	901	2	34133	SPESE PER L'IMPLEMENTAZIONE DELLA CARTOGRAFIA GEOLOGICA E DATI TEMATICI COLLEGATI - TRASFERIMENTI IN C/CAPITALE AD ENTI E AGENZIE REGIONALI	20.000
900	901	2	42006	FONDO PER INTERVENTI URGENTI DI BONIFICA	211.162,88
900	901	2	42009	FONDO PER INTERVENTI DI MANUTENZIONE STRAORDINARIA	1.726.551,16
900	901	2	42044	FONDO PER IL FINANZIAMENTO DEGLI ACCORDI DI PROGRAMMA PER INTERVENTI FINALIZZATI ALLA MESSA IN SICUREZZA DEI BACINI IDROGRAFICI TOSCANI.	2.091.764,83
900	901	2	42133	PROGRAMMA PLURIENNALE INVESTIMENTI: INTERVENTI PER EROSIONE COSTA/CUNEO SALINO -	1.535.250,1
900	901	2	42240	FONDO PER IL PAGAMENTO ONERI DI ESPROPRIO - GESTIONE URTAT PISTOIA	299.472,22
900	901	2	42252	GESTIONE FONDI ACCORDO DI PROGRAMMA QUADRO DEL 18/05/1999 PER L'ATTUAZIONE DI UN PROGRAMMA DI INTERVENTI PRIORITARI PER LA MITIGAZIONE DEL RISCHIO IDRAULICO TRA CUI "INTERVENTI VARI DI LAMINAZIONE NELL'ALTA VALLE DELL'OMBRONE"	131
900	901	2	42355	CONTRIBUTI PER INTERVENTI DI MIGLIORAMENTO/ADEGUAMENTO SISMICO DEGLI EDIFICI DEL PATRIMONIO EDILIZIO PUBBLICO.	537.900
900	901	2	42472	FONDI PER L'ATTUAZIONE DELL'ACCORDO DI PROGRAMMA NOVATIVO PER LA REALIZZAZIONE DEL PRIMO LOTTO DELLA CASSA DI ESPANSIONE DEI RENAI	248.343,59
900	902	1	43062	ARPAT AZIONI INTEGRATIVE PREVISTE DAL PRAA 2007-2010 - SPESE CORRENTI	491.797,5
900	902	1	43112	MONITORAGGIO DELLA LAGUNA DI ORBETELLO AI SENSI DELL'ART. 11 DELLA L.R. 30/2009, A VALERE SULLE RISORSE DERIVANTI DAL CONTRIBUTO STRAORDINARIO PER LA GESTIONE DELLA LAGUNA DI ORBETELLO (ART. 44, L.R. 77/2012)	24.000
900	902	1	43116	FONDI DERIVANTI DALLA GESTIONE COMMISSARIALE LAGUNA DI ORBETELLO - SPESE CORRENTI FINALIZZATE ALLA GESTIONE DEL SISTEMA ALGALE	43.755,26
900	902	2	42232	INTERVENTI DI BONIFICA - SPESE INVESTIMENTO	320.535,99
900	902	2	43063	ARPAT AZIONI INTEGRATIVE PREVISTE DAL PRAA 2007-2010 - SPESE DI INVESTIMENTO	110.000
900	903	2	42234	INTERVENTI PREVENZIONE PRODUZIONE RIFIUTI, IMPLEMENTAZIONE RACCOLTA DIFFERENZIATA E RECUPERO MATERIALI E PER IL COMPLETAMENTO DELL'ATTUAZIONE DEI PIANI PROVINCIALI - SPESE	17.611.390,18
900	905	2	41044	FONDO PER GLI INVESTIMENTI E LA PROMOZIONE DELLE RISERVE NATURALI E DELLE AREE PROTETTE	9.000
900	906	2	73064	INTERVENTI PER LA REALIZZAZIONE IMPIANTO DI DEPURAZIONE.	300.000

RESIDUI PASSIVI AL 31/12/2015 PER CAPITOLO

Anno di esercizio impegno 2013

MISSIONE	PROGRAMMA	TITOLO	CAPITOLO	DESCRIZIONE	IMPEGNI RESIDUI
900	907	2	51600	CONTRIBUTO REGIONALE PER INTERVENTI STRAORDINARI A FAVORE DEI TERRITORI MONTANI (LR 65/2010 ART. 138 TER)	599.400
900	907	2	51610	FONDO REGIONALE PER LA MONTAGNA	977.341,51
900	908	2	42247	ADEGUAMENTO DELLA RETE REGIONALE DI RILEVAMENTO DELLA QUALITA' DELL'ARIA.	37.660,21
900	909	2	41079	TUTELA E CONSERVAZIONE DELLA BIODIVERSITA' E DELLE AREE PROTETTE POR CREO FESR REG. CE 1083/2006 ATTIVITA' 2.2 QUOTA REGIONE	86.202,79
900	909	2	42265	INTERVENTI DI PREVENZIONE DEL RISCHIO SISMICO NEGLI EDIFICI PUBBLICI STRATEGICO-RILEVANTI DELLA REGIONE TOSCANA POR CREO FESR REG. CE 1083/2006 ATTIVITA' 2.5 QUOTE CE E STATO	0
900	909	2	42268	RIDUZIONE RISCHIO IDRAULICO E DI FRANA. EROSIONE COSTIERA POR CREO FESR REG. CE 1083/2006 ATTIVITA' 2.4 - QUOTA REGIONE	2.055.873,19
1000	1001	2	31103	RAFFORZAMENTO DEL SISTEMA DEI COLLEGAMENTI FERROVIARI TRA RETE PRINCIPALE, LINEE SECONDARIE E PIATTAFORMA LOGISTICA COSTIERA	5.000.000
1000	1001	2	32031	FONDO REGIONALE TRASPORTI FERROVIE CONCESSE - SPESE DI MANUTENZIONE STRAORDINARIA.	241.367
1000	1001	2	32043	FONDO REGIONALE TRASPORTI SPESE DI MANUTENZIONE STRAODINARIA CONTRATTUALIZZATE DESTINATE ALLA GESTIONE DELLE INFRASTRUTTURE	4.238,93
1000	1003	2	31000	INTERVENTI NEL SETTORE DEI PORTI DI INTERESSE REGIONALE E DELLA NAVIGAZIONE INTERNA.	1.825.000
1000	1003	2	31109	INTERVENTI NEL SETTORE DEI PORTI SEDE DI AUTORITA' PORTUALE REGIONALE	76.000
1000	1004	2	31120	INTERVENTO PER LA DELOCALIZZAZIONE DELLE ABITAZIONI INTERCLUSE NEL SEDIME DELL'AEROPORTO DI PISA	500.000
1000	1005	2	21048	INTERVENTI E OPERE PER LA SICUREZZA STRADALE.	4.107.345,11
1000	1005	2	22013	PROGRAMMA PLURIENNALE INVESTIMENTI: INTERVENTI STRUTTURE INNOVATIVE PER IL SOCIALE. RISORSE PER GLI ENTI LOCALI	706.000
1000	1005	2	22029	FONDO REGIONALE PER L'ASSISTENZA SOCIALE E SUPERAMENTO BARRIERE ARCHITETTONICHE - CONTRIBUTI IN CONTO CAPITALE PER INTERVENTI.	2.917.590
1000	1005	2	22102	FONDO REGIONALE PER L'ASSISTENZA SOCIALE E SUPERAMENTO BARRIERE ARCHITETTONICHE - CONTRIBUTI IN CONTO CAPITALE PER INTERVENTI - TRASFERIMENTI A IMPRESE PUBBLICHE	107.600
1000	1005	2	31012	PROGRAMMA PLURIENNALE INVESTIMENTI: INTERVENTI SULLA VIABILITA' DI INTERESSE REGIONALE.	2.197.051,29
1000	1005	2	31048	PROGRAMMA PLURIENNALE INVESTIMENTI 2002-2007: INTERVENTI SU S.G.C. FIPILI E STRADE REGIONALI	513.270,74
1000	1005	2	31079	INTERVENTI SULLA VIABILITA' DI INTERESSE REGIONALE PREVISTI NELLA DCR 126/2001 E NEL PROGRAMMA 2002; MANUTENZIONE STRADE REGIONALI.	802.799,61
1000	1005	2	31087	INTERVENTI DI ADEGUAMENTO E MANUTENZIONE STRAORDINARIA PER LA REALIZZAZIONE DEI PERCORSI DI GARA DEI CAMPIONATI MONDIALI DI CICLISMO IN TOSCANA DEL 2013	347.451,53
1000	1005	2	31098	INTERVENTI DI VIABILITA' LOCALE PISA	202.500
1000	1005	2	31115	PROGRAMMA INVESTIMENTI SU STRADE REGIONALI 2001, 2002, 2003-2007. TRASFERIMENTI FINANZIAMENTI A ANAS SPA PER INTERVENTI SU STRADE REGIONALI.	331.435,77
1000	1006	2	34029	FORMAZIONE DEL SISTEMA INFORMATIVO GEOGRAFICO REGIONALE - PROGETTO INFOMOBILITA' - SPESE DI INVESTIMENTO	2.022,67
1000	1006	2	34122	PO ITALIA FRANCIA MARITTIMO 2007-2013 - PROGETTO 3I PLUS - TRASFERIMENTI IN CONTO CAPITALE A PARTNERS ITALIANI - ENTI DELLE AMMINISTRAZIONI LOCALI	0
1100	1102	2	11041	SPESE PER EVENTI DI RILEVANZA REGIONALE DI CARATTERE CALAMITOSO	151.406,26
1200	1201	1	22090	FONDO SANITARIO - ATTUAZIONE L.R. 20.3.2000 N. 31 E ACCORDI DI PROGRAMMA - TRASFERIMENTI CORRENTI AD ALTRI SOGGETTI	45.000
1200	1202	1	26230	SLA - FONDO PER LA NON AUTOSUFFICIENZA - INTERVENTI A SOSTEGNO DELLA DOMICILIARITA' IN ALTERNATIVA AL RICOVERO IN STRUTTURA	4.061.037,82
1200	1204	1	22047	F.R.A.S. BUONE PRATICHE PER L'INCLUSIONE DEGLI IMMIGRATI - ACQUISTO DI BENI E SERVIZI	5.000
1200	1204	1	22049	F.R.A.S. BUONE PRATICHE PER L'INCLUSIONE DEGLI IMMIGRATI - TRASFERIMENTI AD ALTRI SOGGETTI	5.000
1200	1207	1	23028	F.N.P.S.- CITTADINANZA SOCIALE - TRASFERIMENTO ENTI PUBBLICI	11.283,9

RESIDUI PASSIVI AL 31/12/2015 PER CAPITOLO

Anno di esercizio impegno 2013

MISSIONE	PROGRAMMA	TITOLO	CAPITOLO	DESCRIZIONE	IMPEGNI RESIDUI
1200	1207	1	23038	F.N.P.S.- CITTADINANZA SOCIALE - TRASFERIMENTI AD ALTRI SOGGETTI	29.995
1200	1207	2	23004	FONDO REGIONALE PER L'ASSISTENZA SOCIALE - QUOTA ASSEGNATA PER I PROGETTI DEI PIANI DI ZONA - ATTIVITA' DI INVESTIMENTI.	90.000
1300	1301	1	23036	FONDO PER LA NON AUTOSUFFICIENZA- FONDI STATALI	397.317,68
1300	1301	1	23049	FONDO PER LA NON AUTOSUFFICIENZA - RISORSE DI FONDO SANITARIO	6.042.768,24
1300	1301	1	24012	FORMAZIONE CONTINUA DEL PERSONALE CONVENZIONATO DEL SERVIZIO SANITARIO	249.074,64
1300	1301	1	24023	SPESE AZIENDE SANITARIE DA FINANZIARE CON ECONOMIE ESERCIZI PRECEDENTI	4.763.769,86
1300	1301	1	24037	SPESE PER LA GESTIONE E IL POTENZIAMENTO DELLE INFRASTRUTTURE DI SUPPORTO AL SISTEMA INFORMATIVO SANITARIO REGIONALE	4.217,5
1300	1301	1	24038	SVILUPPO DELLE PROCEDURE DEL SISTEMA INFORMATIVO SANITARIO REGIONALE	34.322,19
1300	1301	1	24334	PROGETTO SVILUPPO SCREENING ONCOLOGICI	1.600.000
1300	1301	1	24347	AZIONI DI RIORDINO DEI SERVIZI DEL S.S.R	4.670.443,72
1300	1301	1	24353	SVILUPPO PROGETTI SPERIMENTALI DI NATURA INTERNAZIONALE	50.000
1300	1301	1	24359	TIROCINI CURRICULARI IN AMBITO SANITARIO	600.000
1300	1301	1	26004	AZIONI PROGETTUALI PER L'INTEGRAZIONE SOCIO-SANITARIA - TRASFERIMENTI AD ENTI PUBBLICI	101.277,5
1300	1301	1	26005	AZIONI PROGETTUALI PER L'INTEGRAZIONE SOCIO-SANITARIA - TRASFERIMENTI AD ALTRI SOGGETTI	62.568,15
1300	1301	1	26009	FNPS - AZIONI PROGETTUALI PER L' INTEGRAZIONE SOCIO-SANITARIA - TRASFERIMENTI AD ALTRI SOGGETTI	20.000
1300	1301	1	26013	ATTUAZIONE LEGGE 91/99: FINANZIAMENTI STATALI IN MATERIA DI TRAPIANTI. BENEFICIARI: AZIENDE SANITARIE.	70.257,6
1300	1301	1	26020	SPESE PER FINANZIAMENTO PROGETTI SULLA SALUTE E SICUREZZA SUL LAVORO IN TOSCANA - TRASFERIMENTO A SOGGETTI PUBBLICI	153.063
1300	1301	1	26044	PROMOZIONE DELLA SALUTE IN CARCERE - SPESE PER AZIONI PROGETTUALI REALIZZATE DA AZIENDE SANITARIE	77.300
1300	1301	1	26047	SVILUPPO PROCESSI EDUCATIVI DI COMUNICAZIONE E RAPPORTO CON L'UTENZA NEL SERVIZIO SANITARIO REGIONALE	49.762,2
1300	1301	1	26051	AZIONI DEL PSR E PROGETTI DI PREVENZIONE - SOGGETTI PUBBLICI	110.000
1300	1301	1	26057	PROGETTO OBIETTIVO DIPENDENZE - TRASFERIMENTI CORRENTI AD ENTI PUBBLICI	625.996,69
1300	1301	1	26058	PROGETTO OBIETTIVO SALUTE MENTALE	37.752,42
1300	1301	1	26060	SVILUPPO ATTIVITA' DI TRAPIANTO	11.702,03
1300	1301	1	26066	ATTIVITA' CENTRO REGIONALE SANGUE (CRS): PROGRAMMI DI COLLABORAZIONE CON LE AZIENDE SANITARIE LOCALI	90.000
1300	1301	1	26076	PROGETTO OBIETTIVO DIPENDENZE - TRASFERIMENTI CORRENTI AD ALTRI SOGGETTI	160.000
1300	1301	1	26079	PROGETTO OBIETTIVO MATERNO INFANTILE - FINANZIAMENTO AZIONI PROGETTUALI REALIZZATE DA AZIENDE SANITARIE E CONSULTORI	50.000
1300	1301	1	26093	FONDO PER L'ASSISTENZA AGLI HANSENIANI E LORO FAMILIARI	137.757,19
1300	1301	1	26095	ADEGUAMENTO E INNOVAZIONE DEL SISTEMA TRASFUSIONALE TOSCANO	25.863,87
1300	1301	1	26106	SVILUPPO RICERCA IN CAMPO ONCOLOGICO DELL'ISTITUTO TOSCANO TUMORI	80.000
1300	1301	1	26130	MUTILAZIONI GENITALI FEMMINILI	97.662,92

RESIDUI PASSIVI AL 31/12/2015 PER CAPITOLO

Anno di esercizio impegno 2013

MISSIONE	PROGRAMMA	TITOLO	CAPITOLO	DESCRIZIONE	IMPEGNI RESIDUI
1300	1301	1	26133	CONSIGLIO SANITARIO REGIONALE. FINANZIAMENTI AD AZIENDE SANITARIE PER AZIONI PROGETTUALI	31.250
1300	1301	1	26154	CENTRI DI RIFERIMENTO RISCONTRO DIAGNOSTICO SIDS	240,84
1300	1301	1	26164	PROVENTI DA SANZIONI PER POTENZIAMENTO ATTIVITA' DI PREVENZIONE SUI LUOGHI DI LAVORO (D.LGS 758/94 - DGR 83/09)	2.969.545,08
1300	1301	1	26181	APPLICAZIONE NORME E SPECIFICHE COMUNITARIE PER SERVIZIO TRASFUSIONALE.	144.218,18
1300	1301	1	26189	PROGETTI SALUTE MENTALE. TRASFERIMENTI AI SOGGETTI PRIVATI.	40.000
1300	1301	1	26195	F.N.P.S.: RISORSE PER VITA INDIPENDENTE - TRASFERIMENTI AD ENTI PUBBLICI	7.640,04
1300	1301	1	26216	AZIONI SPERIMENTALI A SOSTEGNO DELLA DISABILITA'	10.000
1300	1301	1	26247	PROGETTUALITA' AZIENDALI A SUPPORTO DEI PROCESSI DI MIGLIORAMENTO DELL'ORGANIZZAZIONE OSPEDALIERA, SVILUPPO RETI CLINICHE ED INTERVENTI DI RACCORDO OSPEDALE-TERRITORIO.	21.500
1300	1301	1	26248	CENTRI RESIDENZIALI CURE PALLIATIVE: HOSPICES	199.945
1300	1301	1	26251	ASSISTENZA DOMICILIARE INTEGRATA PER ANZIANI	120.000
1300	1301	1	26252	PROGRAMMI TELEMEDICINA	200.000
1300	1302	1	24198	TRASFERIMENTI ALLE AZIENDE SANITARIE MEDIANTE RECUPERO FONDI REGIONALI	35.966.907,03
1300	1302	1	24206	TRASFERIMENTI ALLE AZIENDE SANITARIE - FINANZIAMENTO AGGIUNTIVO CORRENTE PER LIVELLI DI ASSISTENZA SUPERIORI AI LEA	990.000
1300	1305	1	24336	AZIONI PER L'INNOVAZIONE TECNOLOGICA IN SANITA'	937.959
1300	1305	2	24118	REALIZZAZIONE DI INFRASTRUTTURE NELL'AMBITO DEL SISTEMA SANITARIO REGIONALE.	5.670.000
1300	1305	2	24133	INTERVENTI STRAORDINARI SUL PATRIMONIO STRUTTURALE E STRUMENTALE DELLA SANITA' A FAVORE DI ENTI DELLE AMMINISTRAZIONI LOCALI	188.656.617,1
1300	1305	2	24202	SPESE DI INVESTIMENTO IN AMBITO SOCIO-SANITARIO E TERRITORIALE	2.850.000
1300	1305	3	24190	ANTICIPAZIONI ALLE AZIENDE SANITARIE PER REALIZZAZIONE INFRASTRUTTURE SANITARIE	22.421.885,57
1300	1307	1	26052	COSTITUZIONE BANCA DATI PER L'IDENTIFICAZIONE E LA REGISTRAZIONE DEGLI ANIMALI	23.573,93
1300	1307	2	24207	SVILUPPO DELLE PROCEDURE DEL SISTEMA INFORMATIVO SANITARIO REGIONALE - FONDI REGIONALI - SPESE DI INVESTIMENTO	328.344,28
1400	1401	1	51643	SPESE DI GESTIONE PER STRUMENTI DI INGEGNERIA FINANZIARIA RELATIVI A INVESTIMENTI PMI IN MATERIA DI INDUSTRIA, ARTIGIANATO E COOPERAZIONE - PRSE 2012/2015 LINEA 1.3A	97.021,49
1400	1401	2	51384	PRSE 2012-2015 LINEA 1.4.B - INFRASTRUTTURE PER IL TRASFERIMENTO TECNOLOGICO	3.761.942,02
1400	1403	1	24021	SPESE PER PROGETTI DI RICERCA E SPERIMENTAZIONE- FINANZIAMENTO STATALE	188.490
1400	1403	1	24146	SPESE PER PROGETTI DI RICERCA IN MATERIA DI SALUTE GESTITI DA UN SOGGETTO PUBBLICO CON FUNZIONE DI CAPOFILA.	24.400
1400	1403	1	24156	SPESE PER IMPLEMENTAZIONE DELLE ATTIVITA' DI RICERCA E DI DIDATTICA ALL'INTERNO DELLE AZIENDE OSPEDALIERO-UNIVERSITARIE TOSCANE	3.250.000
1400	1403	1	24169	SPESE RICERCA IN MATERIA DI SALUTE. CONTRIBUTI AD ENTI DI RICERCA PRIVATI	37.114,61
1400	1403	1	24183	SPESE PER RICERCA SANITARIA. FONDI PROVENIENTI DA 5 X MILLE	6.219,61
1400	1403	1	61228	PROMOZIONE E SOSTEGNO PER LA RICERCA	15.000
1400	1403	2	51413	SOSTEGNO ALLA REALIZZAZIONE DI PROGETTI DI RICERCA INDUSTRIALE E SPERIMENTALE CONGIUNTI TRA GRUPPI DI IMPRESE, UNIVERSITA' E CENTRI DI RICERCA. - POR CREO FESR REG. CEE 1083/2006 ATTIVITA' 1.1 - QUOTA REGIONE	1.174.384,71
1400	1405	1	51431	PRSE 2012-2015 LINEA 4.1.A - ATTIVITA' GENERALI DELLA DIREZIONE GENERALE COMPETITIVITA' DEL SISTEMA REGIONALE E SVILUPPO DELLE COMPETENZE - SPESE PER LA GESTIONE E L'ASSISTENZA TECNICA DEGLI INTERVENTI DI CUI AL PRSE E AL POR CREO FESR 2007/13	40.000

RESIDUI PASSIVI AL 31/12/2015 PER CAPITOLO

Anno di esercizio impegno 2013

MISSIONE	PROGRAMMA	TITOLO	CAPITOLO	DESCRIZIONE	IMPEGNI RESIDUI
1400	1405	1	51591	ATTIVAZIONE DI INIZIATIVE MIRATE DI MARKETING FINALIZZATE A PROMUOVERE LE RISORSE ENDOGENE E AD ATTRARRE INVESTIMENTI ESTERI NEI SETTORI AVANZATI. POR CREO FESR REG. CE 1083/2006 - ATTIVITA' 5.3 - QUOTA CE E STATO - SPESE CORRENTI	0
1400	1405	2	51462	FAS 2007/2013 LINEA 1.3.2 - INTERVENTI DI SVILUPPO E RAFFORZAMENTO A FAVORE DELLE AZIENDE ESERCENTI ATTIVITA' PRODUTTIVE - DELIB. CIPE 166/2007	95.939,28
1400	1405	2	51593	AIUTI AD ORGANISMI DI RICERCA PUBBLICI PER RST NELLE TECNOLOGIE CHIAVE ABILITANTI E NEI SETTORI AD ALTA TECNOLOGIA - POR CREO FESR REG CE 1083/2006 ATTIVITA' 1.6A - QUOTA REGIONE	1.174.384,71
1400	1405	2	51594	AIUTI AD AGGREGAZIONI DI IMPRESE PER PROGETTI DI RICERCA E SVILUPPO. POR CREO FESR REG. CE 1083/2006 ATTIVITA' 1.5A QUOTE CE - STATO	849.593,9
1400	1405	2	53106	FAS 2007/2013 LINEA 4.1.2 - AIUTI AGLI INVESTIMENTI NEL TURISMO E COMMERCIO - INTERVENTI A FAVORE DELLE PICCOLE E MEDIE IMPRESE TURISTICHE E COMMERCIALI - DELIB. CIPE 166/2007	7.840,14
1500	1502	1	61049	OBBLIGO FORMATIVO - INIZIATIVE CON FINANZIAMENTO STATALE	1.052.849,79
1500	1502	1	61693	POLITICHE A SOSTEGNO DELLE PROFESSIONI - CONTRIBUTI AI PROFESSIONISTI PER LE INDENNITA' CORRISPOSTE AI PRATICANTI PER LO SVOLGIMENTO DEI TIROCINI	182.100
1500	1504	1	61579	POR OB.2 FSE 2007-2013 ASSE II OCCUPABILITA' PROGETTO GIOVANI - QUOTA UE	605.517,6
1500	1504	1	61580	POR OB.2 FSE 2007-2013 ASSE II OCCUPABILITA' - PROGETTO GIOVANI - QUOTA STATO	534.552,48
1500	1504	1	61581	POR OB.2 FSE 2007-2013 ASSE II OCCUPABILITA' - PROGETTO GIOVANI - QUOTA REGIONE	145.529,92
1500	1504	1	61625	POR OB.2 FSE 2007-2013 ASSE II OCCUPABILITA' PROGETTO GIOVANI SI - TRASFERIMENTI AD AMMINISTRAZIONI PUBBLICHE - QUOTA UE	47.288,4
1500	1504	1	61626	POR OB.2 FSE 2007-2013 ASSE II OCCUPABILITA' PROGETTO GIOVANI SI - TRASFERIMENTI AD AMMINISTRAZIONI PUBBLICHE - QUOTA STATO	41.746,32
1500	1504	1	61627	POR OB.2 FSE 2007-2013 ASSE II OCCUPABILITA' PROGETTO GIOVANI SI - TRASFERIMENTI AD AMMINISTRAZIONI PUBBLICHE - QUOTA REGIONE	11.365,28
1500	1504	1	61649	POR OB.2 2007-2013 ASSE IV CAPITALE UMANO TIROCINI QUOTA REGIONE	93.616,4
1500	1504	1	61650	POR OB.2 2007-2013 ASSE IV CAPITALE UMANO TIROCINI QUOTA STATO	343.866,6
1500	1504	1	61651	POR OB.2 2007-2013 ASSE IV CAPITALE UMANO - TIROCINI QUOTA UE	389.517
1500	1504	1	61662	POR OB.2 2007-2013 ASSE IV CAPITALE UMANO TIROCINI TRASFERIMENTI AD AMMINISTRAZIONI PUBBLICHE.	19.640,7
1500	1504	1	61663	POR OB.2 2007-2013 ASSE IV CAPITALE UMANO TIROCINI TRASFERIMENTI AD AMMINISTRAZIONI PUBBLICHE - QUOTA STATO	17.338,86
1500	1504	1	61664	POR OB.2 2007-2013 ASSE IV CAPITALE UMANO TIROCINI TRASFERIMENTI AD AMMINISTRAZIONI PUBBLICHE QUOTA REGIONE	4.720,44
1500	1504	1	74048	UTILIZZO RECUPERI E RIMBORSI DERIVANTI DA ECONOMIE SU SOMME A DESTINAZIONE VINCOLATA RELATIVE A QUOTE DI COFINANZIAMENTO DEL POR OB. CRO FSE 2007-2013 - SPESE CORRENTI	26.700
1500	1504	1	74072	POR OB.CRO FSE 2007-2013 - ANTICIPAZIONE DI ECONOMIE DI IMPEGNI RESIDUI - SPESE CORRENTI	121.900
1600	1601	1	52381	PIANO REGIONALE AGRICOLO FORESTALE - FINANZIAMENTO DEGLI INTERVENTI DI PARTE CORRENTE	304.105,05
1600	1601	1	52470	FONDO DI SOLIDARIETA' PER EMERGENZE CLIMATICHE - D. LGS 102/2004	2.300.000
1600	1601	2	52226	PIANO REGIONALE AGRICOLO FORESTALE -FORESTAZIONE - INVESTIMENTI (PER L'ATTUAZIONE DEL P.F.R. 2007/2011)	769.127,93
1600	1601	2	52238	PIANO REGIONALE AGRICOLO FORESTALE -PATRIMONIO AGRICOLO FORESTALE - AMMINISTRAZIONE, TUTELA E VALORIZZAZIONE DEL PATRIMONIO AGRICOLO-FORESTALE DELLA REGIONE	686.323,17
1600	1601	2	52264	FORESTAZIONE - INTERVENTI DI MIGLIORAMENTO DELL'AMBIENTE NATURALE,ATTIVITA' DI VIGILANZA E ALTRE ATTIVITA'	1.175.000
1600	1601	2	52311	PIANO REGIONALE AGRICOLO FORESTALE (PRAF)- FINANZIAMENTO INTERVENTI DI INVESTIMENTO	220.000
1600	1601	2	52410	FONDO DI SOLIDARIETA' NAZIONALE. CONTRIBUTO IN CONTO CAPITALE. PIOGGE ALLUVIONALI DICEMBRE 2009. D.M. 6925 DEL 25/3/2010	1.526.925
1600	1601	2	52414	PIANO REGIONALE AGRICOLO FORESTALE - FINANZIAMENTO INTERVENTI IN CONTO CAPITALE	805.548,9
1600	1601	2	52418	AIUTI DE MINIMIS A FAVORE IMPRESE AGRICOLE DANNEGGIATE DALLA PERONOSPORA DELLA VITE	973.075

RESIDUI PASSIVI AL 31/12/2015 PER CAPITOLO**Anno di esercizio impegno 2013**

MISSIONE	PROGRAMMA	TITOLO	CAPITOLO	DESCRIZIONE	IMPEGNI RESIDUI
1600	1601		2	52478 FONDO DI SOLIDARIETA' NAZIONALE - D. LGS 102/2004 - DM 5432 DEL 07/12/2012 - RIPARTO 2012	150.844,44
1600	1602		1	55053 PIANO REGIONALE AGRICOLO FORESTALE - FINANZIAMENTO DEGLI INTERVENTI NEL SETTORE DELLA CACCIA DI PARTE CORRENTE	4.849.259,68
1700	1702		2	41077 SOSTEGNO PER LA REALIZZAZIONE DI IMPIANTI PER LA PRODUZIONE DI ENERGIA DA FONTI RINNOVABILI E AZIONI DI PROMOZIONE E SOSTEGNO PER LA RAZIONALIZZAZIONE E LA RIDUZIONE DEI CONSUMI ENERGETICI E PER L'EFFICIENZA ENERGETICA NEI SISTEMI PRODUTTIVI.- POR CREO FESR REG. CE	220.412,9
1900	1901		2	74076 PO IT-FR MARITTIMO 2007/2013 - ANTICIPAZIONE DI ECONOMIE DI IMPEGNI RESIDUI SU PROGETTI - SPESE DI INVESTIMENTO	355.325,34
1900	1902		1	12160 PO ITALIA-FRANCIA MARITTIMO 2007-2013. TRASFERIMENTI CORRENTI AD ENTI DELLE AMMINISTRAZIONI LOCALI	25.984,48
1900	1902		2	12162 PO ITALIA-FRANCIA MARITTIMO 2007-2013. TRASFERIMENTI IN CONTO CAPITALE A ENTI DELLE AMMINISTRAZIONI LOCALI	144.191,12
1900	1902		2	12164 PO ITALIA-FRANCIA MARITTIMO. TRASFERIMENTI IN CONTO CAPITALE AD ALTRI SOGGETTI	729,41
9900	9901		7	23100 FEI-FONDO EUROPEO PER L'INTEGRAZIONE DI CITTADINI DI PAESI TERZI - PROGETTO RETE E CITTADINANZA - QUOTA UE - TRASFERIMENTI CORRENTI AI PARTNERS ENTI PUBBLICI - AVVISO PUBBLICO 2012	237.644,7
9900	9901		7	23101 FEI-FONDO EUROPEO PER L'INTEGRAZIONE DI CITTADINI DI PAESI TERZI - PROGETTO RETE E CITTADINANZA - QUOTA COFINANZIAMENTO STATALE - TRASFERIMENTI CORRENTI AI PARTNERS ENTI PIJ	79.214,9
9900	9901		7	81003 VERSAMENTO RITENUTE PERSONALE REGIONALE CONTO TERZI (SEQUESTRI, QUOTE PENSIONI, CESSIONI, RISCATTI ETC.) L.R. 21.8.89 N.51	83,13
9900	9901		7	81008 RESTITUZIONE AD ALTRE REGIONI DI PROVENTI TASSE AUTOMOBILISTICHE DI LORO COMPETENZA INCASSATE DALLA REGIONE TOSCANA (L. 27.12.97 N. 449 E L.R. 49/2003)	10.650.681,42
9900	9901		7	81009 PARTITE DI GIRO DIVERSE NON ALLOCABILI SU SPECIFICI CAPITOLI DELLE PARTITE DI GIRO	1.071,63
9900	9901		7	81017 RIMBORSO DEPOSITI CAUZIONALI A TERZI PER CONCESSIONI E LOCAZIONI	1.618,29
9900	9901		7	81021 DEPOSITI CAUZIONALI RICEVUTI E VERSATI	13.563,13
9900	9902		7	81013 RECUPERO DA PARTE DELLO STATO DI SOMME PER IL FINANZIAMENTO DELLA SPESA SANITARIA (ART.11 COMMA 17 D.LGS 30.12.92 N.502)	328.724.299,24
				TOTALE ANNO ESERCIZIO IMPEGNO 2013	718.156.921,14

RESIDUI PASSIVI AL 31/12/2015 PER CAPITOLO

Anno di esercizio impegno 2012

MISSIONE	PROGRAMMA	TITOLO	CAPITOLO	DESCRIZIONE	IMPEGNI RESIDUI
100	103	2	73000	ACQUISTO MOBILI, ARREDI ED ATTREZZATURE PER USO UFFICIO	1.483,53
100	105	2	73012	LAVORI DI MANUTENZIONE SU IMMOBILI APPARTENENTI AL PATRIMONIO REGIONALE	0
100	106	2	71047	SPESE DI REALIZZAZIONE E MANUTENZIONE STRAORDINARIA DEGLI IMMOBILI FUNZIONALI ALL'AMMINISTRAZIONE REGIONALE	421,92
100	108	2	14143	ATTUAZIONE SOCIETA' DELL'INFORMAZIONE. SPESE DI INVESTIMENTO IN BENI MATERIALI E IMMATERIALI.	44.744,02
100	108	2	14193	ATTUAZIONE DEL PROGRAMMA SOCIETA' DELL'INFORMAZIONE - SPESE DI INVESTIMENTO - TRASFERIMENTI AGLI EELL	437.221,72
400	402	2	61470	EROGAZIONE CONTRIBUTI FINANZIARI IN CONTO CAPITALE PER INTERVENTI URGENTI DI EDILIZIA SCOLASTICA A FAVORE DI ENTI LOCALI	552.495
400	404	2	61471	FINANZIAMENTO DEL PIANO INVESTIMENTI DELL'AZIENDA REGIONALE D.S.U.	2.405.898,87
400	408	2	61461	FAS 2007/2013 LINEA 2.1.1 - SVILUPPO DEI SERVIZI ALL'INFANZIA - SPESE D'INVESTIMENTO - DEL CIPE 166/2007 E DEL CIPE 01/2009	0
500	501	2	63134	FONDI REGIONALI PER INVESTIMENTI NEI BENI CULTURALI - TRASFERIMENTI ALLE AMMINISTRAZIONI PUBBLICHE (ART.20 L.R. 67/07 MODIFICATA DALLA L.R. 50/08)	3.727.920,07
500	503	2	63210	FAS 2007/2013 LINEA 4.2.2 (EX 2.8.2) - INTERVENTI SUL PATRIMONIO CULTURALE IN COOPERAZIONE ISTITUZIONALE - DEL. CIPE 166/07	171.748,52
600	601	2	62003	FINANZIAMENTO PER LA PROMOZIONE DELLA CULTURA E DELLA PRATICA DELLE ATTIVITA' MOTORIE - INTERVENTI DI INVESTIMENTO	673.500
700	701	2	51472	PRSE 2012-2015 LINEA 3.2.A - INFRASTRUTTURE PER IL TURISMO E COMMERCIO - INNOVAZIONE E SOSTENIBILITA DELL'OFFERTA TURISTICA E COMMERCIALE - STRUTTURE FIERISTICHE	4.500.000
700	701	2	51473	PRSE 2012-2015 LINEA 3.2.A - INFRASTRUTTURE PER IL TURISMO - INNOVAZIONE E SOSTENIBILITA DELL'OFFERTA TURISTICA	5.270.869
700	701	2	51477	PRSE 2012-2015 LINEA 3.2.A - INFRASTRUTTURE PER IL TURISMO E COMMERCIO - RISORSE REGIONALI FINALIZZATE ALLA INNOVAZIONE E SOSTENIBILITA' DELL'OFFERTA TURISTICA	5.760.000
700	701	2	53064	PRSE 2012-2015 LINEA 3.1.B.1 - MODELLI DI GESTIONE SOSTENIBILE DELLE DESTINAZIONI TURISTICHE. TRASFERIMENTI AGLI ENTI LOCALI	63.590,71
700	701	2	53138	PRSE 2012-2015, LINEA 3.1.B. MODELLI DI GESTIONE SOSTENIBILE DELLE DESTINAZIONI TURISTICHE. PIATTAFORMA INFORMATICA PER GLI OTD	100.000
700	702	2	51399	SOSTEGNO ALL'OFFERTA DI SERVIZI QUALIFICATI DIRETTI A FAVORIRE PROCESSI DI INNOVAZIONE NEL SISTEMA DELLE IMPRESE - INNOVAZIONE SETTORE TERZIARIO E SERVIZI - TURISMO POR CREO FESR REG. CE 1083/2006 ATTIVITA' 1.3.E) - QUOTA CE-STATO	116.258,82
800	801	2	34000	SPESE PER CREAZIONE DEL DATABASE TOPOGRAFICO REGIONALE - SPESE INVESTIMENTO	6.655
800	801	2	34053	FORMAZIONE DEL SISTEMA INFORMATIVO GEOGRAFICO REGIONALE - REALIZZAZIONE BASE INFORMATIVA GEOGRAFICA REGIONALE - SPESE DI INVESTIMENTO - TRASFERIMENTI AD ENTI DELLE AMMINIST	75.000
800	801	2	34072	REALIZZAZIONE OPERE PARCO AGRICOLO DELLA PIANA	4.000.000
800	802	2	33023	INTERVENTI FINANZIARI REDAZIONE PIANI RECUPERO	67.500
900	901	2	11295	SPESE PER INTERVENTI STRUTTURALI DI RIDUZIONE DEL RISCHIO SISMICO - ART. 11 D.L. 39/2009	0
900	901	2	42006	FONDO PER INTERVENTI URGENTI DI BONIFICA	74.166,67
900	901	2	42044	FONDO PER IL FINANZIAMENTO DEGLI ACCORDI DI PROGRAMMA PER INTERVENTI FINALIZZATI ALLA MESSA IN SICUREZZA DEI BACINI IDROGRAFICI TOSCANI.	11.260.176
900	901	2	42133	PROGRAMMA PLURIENNALE INVESTIMENTI: INTERVENTI PER EROSIONE COSTA/CUNEI SALINO -	1.556.802,65
900	901	2	42251	PRAA 2007-2010 MACROBIETTIVO C 1. INCENTIVI PER LA PROMOZIONE DELLA MOBILITA' SOSTENIBILE. INVESTIMENTI IN PISTE CICLABILI	4.032.148,78
900	901	2	42424	DELIBERA CIPE 138/2000. RIPROGRAMMAZIONE ECONOMIE PER ULTERIORE FINANZIAMENTO DI INTERVENTI DA INSERIRE NELL'APQ DIFESA DEL SUOLO	0
900	901	2	42426	RISORSE DERIVANTI DALL'ACCORDO DI CUI ALLA D.G.R. 176 DELL'8.3.2012 - PROGETTO PIOMBINO. FINANZIAMENTO INTERVENTI DI CONSOLIDAMENTO GEOLOGICO.	2.500.000
900	902	2	42061	FONDO REGIONALE PER INTERVENTI URGENTI DI BONIFICA - TRASFERIMENTI ALLE AMMINISTRAZIONI PUBBLICHE	3.070.897,42
900	902	2	42230	INTERVENTI URGENTI DI BONIFICA DI CUI AL D.M. 471/99 - SPESE DI INVESTIMENTO	9,76

RESIDUI PASSIVI AL 31/12/2015 PER CAPITOLO

Anno di esercizio impegno 2012

MISSIONE	PROGRAMMA	TITOLO	CAPITOLO	DESCRIZIONE	IMPEGNI RESIDUI
900	902	2	42232	INTERVENTI DI BONIFICA - SPESE INVESTIMENTO	487.739,54
900	902	2	42400	BONIFICHE DI INTERESSE NAZIONALE DI CUI AL DM 468/2001 - AREA STRILIAIE (GR)	5.000
900	902	2	42411	BONIFICHE DI SITI DI INTERESSE NAZIONALE - AREA DI MASSA CARRARA	2.000.000
900	903	2	42234	INTERVENTI PREVENZIONE PRODUZIONE RIFIUTI, IMPLEMENTAZIONE RACCOLTA DIFFERENZIATA E RECUPERO MATERIALI E PER IL COMPLETAMENTO DELL'ATTUAZIONE DEI PIANI PROVINCIALI - SPESE	3.578.625,16
900	904	2	42249	PRS 2006/2010. TUTELA DELLE ACQUE.	1.500.000
900	905	2	41044	FONDO PER GLI INVESTIMENTI E LA PROMOZIONE DELLE RISERVE NATURALI E DELLE AREE PROTETTE	146.749,76
900	905	2	41059	INTERVENTI DI INVESTIMENTO FINALIZZATI AL RACCORDO TRA TUTELA SISTEMA REGIONALE AREE PROTETTE E TUTELA BIODIVERSITA'	103.155,16
900	907	2	51070	FONDO NAZIONALE PER LA MONTAGNA	0
900	907	2	51600	CONTRIBUTO REGIONALE PER INTERVENTI STRAORDINARI A FAVORE DEI TERRITORI MONTANI (LR 65/2010 ART. 138 TER)	555.000
900	907	2	51610	FONDO REGIONALE PER LA MONTAGNA	879.007,36
900	907	2	51625	PRSE 2012-2015 LINEA 3.2.A CONTRIBUTO STRAORDINARIO AL COMUNE DI ABETONE PER IL FINANZIAMENTO DI PROGETTI D'INVESTIMENTO FINALIZZATI A CONTRASTARE LO STATO DI DIFFICOLTA' D	60.000
900	908	2	42114	PROGRAMMA REGIONALE DI INTERVENTO FINANZIARIO PER LA BONIFICA DELL'INQUINAMENTO ACUSTICO.	2.855.926,69
900	908	2	42247	ADEGUAMENTO DELLA RETE REGIONALE DI RILEVAMENTO DELLA QUALITA' DELL'ARIA.	392.401,2
900	909	2	41079	TUTELA E CONSERVAZIONE DELLA BIODIVERSITA' E DELLE AREE PROTETTE POR CREO FESR REG. CE 1083/2006 ATTIVITA' 2.2 QUOTA REGIONE	272.939,48
900	909	2	42264	BONIFICA DEGLI SPAZI E DEI TERRENI AL FINE DI RIABILITAZIONE E RIUSO POR CREO FESR REG. CE 1083/2006 ATTIVITA' 2.1 - QUOTA C.E. E STATO	0
1000	1001	2	32043	FONDO REGIONALE TRASPORTI SPESE DI MANUTENZIONE STRAORDINARIA CONTRATTUALIZZATE DESTINATE ALLA GESTIONE DELLE INFRASTRUTTURE	148.607,07
1000	1003	2	31000	INTERVENTI NEL SETTORE DEI PORTI DI INTERESSE REGIONALE E DELLA NAVIGAZIONE INTERNA.	269.111,45
1000	1005	2	21048	INTERVENTI E OPERE PER LA SICUREZZA STRADALE.	895.385,12
1000	1005	2	21061	FONDI STATALI INERENTI OPERE PER LA SICUREZZA STRADALE IV E V PROGRAMMA ATTUATIVO DEL PIANO NAZIONALE DELLA SICUREZZA STRADALE.	0
1000	1005	2	31079	INTERVENTI SULLA VIABILITA' DI INTERESSE REGIONALE PREVISTI NELLA DCR 126/2001 E NEL PROGRAMMA 2002; MANUTENZIONE STRADE REGIONALI.	45.390,07
1000	1005	2	31087	INTERVENTI DI ADEGUAMENTO E MANUTENZIONE STRAORDINARIA PER LA REALIZZAZIONE DEI PERCORSI DI GARA DEI CAMPIONATI MONDIALI DI CICLISMO IN TOSCANA DEL 2013	396.172,74
1000	1006	2	34066	INFRASTRUTTURA INFORMATIVA GEOGRAFICA PER L'ACCESSIBILITA' - SISTEMA GALILEO - POR CREO FESR 2007/2013 REG CE 1083/2006 ATTIVITA' 4.4 - QUOTA REGIONE -	365.257,78
1100	1102	2	11041	SPESE PER EVENTI DI RILEVANZA REGIONALE DI CARATTERE CALAMITOSO	33.105,29
1100	1102	2	11077	CONTRIBUTO A FONDO PERDUTO PER COMUNI ECONOMICAMENTE SVANTAGGIATI	5.022,76
1100	1102	2	11303	EVENTI ALLUVIONALI DEL NOVEMBRE 2012 IN TOSCANA - FINANZIAMENTO PIANO STRAORDINARIO DI INTERVENTI	5.990.727,04
1300	1305	2	24118	REALIZZAZIONE DI INFRASTRUTTURE NELL'AMBITO DEL SISTEMA SANITARIO REGIONALE.	6.310.000
1300	1305	2	24133	INTERVENTI STRAORDINARI SUL PATRIMONIO STRUTTURALE E STRUMENTALE DELLA SANITA' A FAVORE DI ENTI DELLE AMMINISTRAZIONI LOCALI	88.291.431
1300	1305	3	24190	ANTICIPAZIONI ALLE AZIENDE SANITARIE PER REALIZZAZIONE INFRASTRUTTURE SANITARIE	60.000.000
1300	1307	2	24116	INTERVENTI PER INVESTIMENTI NEL SETTORE DELL'ALTA INTEGRAZIONE.	3.049.000
1300	1307	2	24207	SVILUPPO DELLE PROCEDURE DEL SISTEMA INFORMATIVO SANITARIO REGIONALE - FONDI REGIONALI - SPESE DI INVESTIMENTO	24.802,28

RESIDUI PASSIVI AL 31/12/2015 PER CAPITOLO

Anno di esercizio impegno 2012

MISSIONE	PROGRAMMA	TITOLO	CAPITOLO	DESCRIZIONE	IMPEGNI RESIDUI
1400	1401	2	51135	P.R.S.E. 2012-2015 LINEA 1.2 B - AZIONI PER LA QUALIFICAZIONE DELLE IMPRESE - AIUTI AGLI INVESTIMENTI PER LE CERTIFICAZIONI DI RESPONSABILITA' SOCIALE E GESTIONALE .	500.000
1400	1401	2	51382	PRSE 2012-2015 LINEA 1.4.A - INFRASTRUTTURE PER I SETTORI PRODUTTIVI	74.472,37
1400	1401	2	51383	PRSE 2012-2015 LINEA 1.4.A - AREE PER INSEDIAMENTI PRODUTTIVI	156.136,17
1400	1403	2	51413	SOSTEGNO ALLA REALIZZAZIONE DI PROGETTI DI RICERCA INDUSTRIALE E SPERIMENTALE CONGIUNTI TRA GRUPPI DI IMPRESE, UNIVERSITA' E CENTRI DI RICERCA. - POR CREO FESR REG. CEE 1083/2006 ATTIVITA' 1.1 - QUOTA REGIONE	489.161,61
1400	1403	2	51548	INTERVENTI DI SVILUPPO E RAFFORZAMENTO ECONOMICO - TRASFERIMENTO TECNOLOGICO - PRSE 2007 - 2010 LINEA INTERVENTO 1.2 - BANDO PER ATTIVITA' DI PREINCUBAZIONE TRIENNIO 2010-2013	153.598,51
1400	1403	2	51595	AIUTI AD AGGREGAZIONI DI IMPRESE PER PROGETTI DI RICERCA E SVILUPPO. POR CREO FESR REG. CE 1083/2006 ATTIVITA' 1.5A QUOTA REGIONE	109.315,69
1400	1403	2	51597	AIUTI ALLE IMPRESE PER PROGETTI TRASNAZIONALI DI RICERCA E SVILUPPO. POR CREO FESR REG. CE 1083/2006 ATTIVITA' 1.5B QUOTA REGIONE	0
1400	1405	2	51403	AIUTI ALLE IMPRESE PER RST NELLE TECNOLOGIE CHIAVE ABILITANTI E NEI SETTORI AD ALTA TECNOLOGIA - POR CREO FESR REG. CE 1083/2006 ATTIVITA' 1.6A QUOTE CE E STATO	0
1400	1405	2	51414	SOSTEGNO ALLA REALIZZAZIONE DI PROGETTI DI RICERCA INDUSTRIALE E SPERIMENTALE CONGIUNTI TRA GRUPPI DI IMPRESE, UNIVERSITA' E CENTRI DI RICERCA. POR CREO FESR REG CEE 1083/2006 ATTIVITA' 1.1 - QUOTA CE / STATO	3.838.207,56
1400	1405	2	51455	FAS 2007/2013 LINEA 1.3.2 - INTERVENTI DI SVILUPPO E RAFFORZAMENTO A FAVORE DELLE AZIENDE ESERCENTI ATTIVITA' PRODUTTIVE - DELIB. CIPE 166/2007	69.182,46
1400	1405	2	51593	AIUTI AD ORGANISMI DI RICERCA PUBBLICI PER RST NELLE TECNOLOGIE CHIAVE ABILITANTI E NEI SETTORI AD ALTA TECNOLOGIA - POR CREO FESR REG CE 1083/2006 ATTIVITA' 1.6A - QUOTA REGIONE	1.151.357,56
1400	1405	2	51596	AIUTI ALLE IMPRESE PER PROGETTI TRASNAZIONALI DI RICERCA E SVILUPPO. POR CREO FESR REG. CE 1083/2006 ATTIVITA' 1.5B QUOTE CE - STATO	0
1600	1601	2	52272	PROGRAMMA PLURIENNALE DEGLI INVESTIMENTI: RICONVERSIONE STRUTTURE AGRO INDUSTRIALI TRASFERITE DALLO STATO	500.000
1600	1601	2	52416	PROGRAMMA DI SVILUPPO RURALE 2007/2013 - REG.CEE 1698/2005 MIS.125B PARTE DI INIZIATIVA REGIONALE PER LA REALIZZAZIONE DI OPERE DI DISTRIBUZIONE IRRIGUA DELLO SCHEMA DI MONTEDOGLIO - SPESE IN CONTO CAPITALE PER L'ATTUAZIONE DELLA MISURA	198.598,8
1600	1603	2	52334	PROGRAMMA DI SVILUPPO RURALE 2007 - 2013. QUOTA REGIONALE DI COFINANZIAMENTO FEASR	325.858,65
1700	1701	2	41070	INCENTIVI PER LA REALIZZAZIONE DI IMPIANTI NEL CAMPO DELLE FONTI RINNOVABILI E RISPARMIO ENERGETICO A FAVORE DEI COMUNI	38.364,83
1700	1702	2	41076	SOSTEGNO PER LA REALIZZAZIONE DI IMPIANTI PER LA PRODUZIONE DI ENERGIA DA FONTI RINNOVABILI E AZIONI DI PROMOZIONE E SOSTEGNO PER LA RAZIONALIZZAZIONE E LA RIDUZIONE DEI CONSUMI ENERGETICI E PER L'EFFICIENZA ENERGETICA NEI SISTEMI PRODUTTIVI- POR CREO FESR REG. CE	205.196,43
1900	1902	2	12162	PO ITALIA-FRANCIA MARITTIMO 2007-2013. TRASFERIMENTI IN CONTO CAPITALE A ENTI DELLE AMMINISTRAZIONI LOCALI	1.169,65
				TOTALE ANNO ESERCIZIO IMPEGNO 2012	236.940.685,7

RESIDUI PASSIVI AL 31/12/2015 PER CAPITOLO

Anno di esercizio impegno 2011

MISSIONE	PROGRAMMA	TITOLO	CAPITOLO	DESCRIZIONE	IMPEGNI RESIDUI
100	106	2	71047	SPESE DI REALIZZAZIONE E MANUTENZIONE STRAORDINARIA DEGLI IMMOBILI FUNZIONALI ALL'AMMINISTRAZIONE REGIONALE	14.891,1
100	106	2	71048	SPESE DI MANUTENZIONE STRAORDINARIA DEI PALAZZI 'A' E 'B' DEL CENTRO DIREZIONALE DI VIA DI NOVOLI, 26	377,92
100	108	2	14143	ATTUAZIONE SOCIETA' DELL'INFORMAZIONE. SPESE DI INVESTIMENTO IN BENI MATERIALI E IMMATERIALI.	27.430,12
100	108	2	14219	ACCORDO DI PROGRAMMA QUADRO IN MATERIA DI SOCIETA' DELL'INFORMAZIONE IV ATTO INTEGRATIVO DEL 18/12/2009 - TRASFERIMENTO EELL	356.000
400	402	2	61470	EROGAZIONE CONTRIBUTI FINANZIARI IN CONTO CAPITALE PER INTERVENTI URGENTI DI EDILIZIA SCOLASTICA A FAVORE DI ENTI LOCALI	728.366,92
400	404	2	61471	FINANZIAMENTO DEL PIANO INVESTIMENTI DELL'AZIENDA REGIONALE D.S.U.	280.046,37
500	501	2	63134	FONDI REGIONALI PER INVESTIMENTI NEI BENI CULTURALI - TRASFERIMENTI ALLE AMMINISTRAZIONI PUBBLICHE (ART.20 L.R. 67/07 MODIFICATA DALLA L.R. 50/08)	3.376.615,83
500	503	2	63185	SOSTEGNO PER TUTELA, VALORIZZAZIONE E PROMOZIONE DELLE RISORSE NATURALI E CULTURALI AI FINI DELLO SVILUPPO DI UN TURISMO SOSTENIBILE POR CREO FESR REG. CE 1083/2006 ATTIVITA' 5.4 A QUOTE CE E STATO	268.164,98
500	503	2	63210	FAS 2007/2013 LINEA 4.2.2 (EX 2.8.2) - INTERVENTI SUL PATRIMONIO CULTURALE IN COOPERAZIONE ISTITUZIONALE - DEL. CIPE 166/07	2.500.000
600	601	2	62003	FINANZIAMENTO PER LA PROMOZIONE DELLA CULTURA E DELLA PRATICA DELLE ATTIVITA' MOTORIE - INTERVENTI DI INVESTIMENTO	22.200
700	701	2	53031	PRSE 2012-2015 LINEA 3.2.A - PROGRAMMA PLURIENNALE INVESTIMENTI: INTERVENTI DI SVILUPPO E RAFFORZAMENTO A FAVORE DELLE AZIENDE ESERCENTI ATTIVITA' PRODUTTIVE - PROGRAMMA TRIENNALE DI INVESTIMENTO PER RILANCIO POLI ESPOSITIVI - D.C.R. 25/02/03 N. 36	2.000.000
700	701	2	53067	PROGRAMMA PLURIENNALE DEGLI INVESTIMENTI: STRUTTURE COMPLEMENTARI TURISTICHE - INFRASTRUTTURE TURISTICHE	1.827.936
700	702	2	51402	INTERVENTI DI RECUPERO E RIQUALIFICAZIONE DELLE AREE PER INSEDIAMENTI PRODUTTIVI FINALIZZATI A FRUIZIONE COLLETTIVA: INFRASTRUTTURE PER IL TURISMO E CENTRI COMMERCIALI NATURALI POR CREO FESR REG. CE 1083/2006 ATTIVITA' 5.4 C QUOTE CE E STATO	223.296,18
700	702	2	51551	LINEA 1.5.C - 1.5.D POR CREO 2007-2013 SOSTEGNO A PROGRAMMI INTEGRATI INVESTIMENTO PER RICERCA INDUSTRIALE E INNOVAZIONE DIRETTI A FAVORIRE PROCESSI DI AGGREGAZIONE DELLE PMI DEL TURISMO. TRASFERIMENTI AD IMPRESE E LORO AGGREGAZIONI	2.156,94
700	702	2	51552	POR CREO LINEA 5.5.B SPERIMENTAZIONE MODELLO TERRITORIALE DI MONITORAGGIO TURISMO SOSTENIBILE E COMPETITIVO - RETE REGIONI EUROPEE NECSTOUR	4.386,57
800	801	2	34072	REALIZZAZIONE OPERE PARCO AGRICOLO DELLA PIANA	928.796,51
800	802	2	33023	INTERVENTI FINANZIARI REDAZIONE PIANI RECUPERO	14.000
900	901	2	42006	FONDO PER INTERVENTI URGENTI DI BONIFICA	188.160,26
900	901	2	42009	FONDO PER INTERVENTI DI MANUTENZIONE STRAORDINARIA	1.035.314,3
900	901	2	42133	PROGRAMMA PLURIENNALE INVESTIMENTI: INTERVENTI PER EROSIONE COSTA/CUNEO SALINO -	1.211.104,29
900	901	2	42251	PRAA 2007-2010 MACROBIETTIVO C 1. INCENTIVI PER LA PROMOZIONE DELLA MOBILITA' SOSTENIBILE. INVESTIMENTI IN PISTE CICLABILI	1.197.262
900	901	2	42355	CONTRIBUTI PER INTERVENTI DI MIGLIORAMENTO/ADEGUAMENTO SISMICO DEGLI EDIFICI DEL PATRIMONIO EDILIZIO PUBBLICO.	45.000
900	901	2	42399	PRAA 2007-2010. MACROBIETTIVO B3 - INTERVENTI DI MITIGAZIONE DEL RISCHIO IDRAULICO.	500.000
900	902	2	42061	FONDO REGIONALE PER INTERVENTI URGENTI DI BONIFICA - TRASFERIMENTI ALLE AMMINISTRAZIONI PUBBLICHE	814.137,41
900	902	2	42230	INTERVENTI URGENTI DI BONIFICA DI CUI AL D.M. 471/99 - SPESE DI INVESTIMENTO	580,72
900	902	2	42400	BONIFICHE DI INTERESSE NAZIONALE DI CUI AL DM 468/2001 - AREA STRILLAIE (GR)	163.198,58
900	903	2	42234	INTERVENTI PREVENZIONE PRODUZIONE RIFIUTI, IMPLEMENTAZIONE RACCOLTA DIFFERENZIATA E RECUPERO MATERIALI E PER IL COMPLETAMENTO DELL'ATTUAZIONE DEI PIANI PROVINCIALI - SPESE	6.370.122,36
900	905	2	41044	FONDO PER GLI INVESTIMENTI E LA PROMOZIONE DELLE RISERVE NATURALI E DELLE AREE PROTETTE	172.500
900	906	2	42304	ACCORDO DI PROGRAMMA PER LA TUTELA DELLE RISORSE IDRICHE DEL SERCHIO E ACQUIFERI DELLA PIANA LUCCHESE, DI CAPANNORI, PORCARI E PADULE DI BIENTINA DEL 28/1/2006. RISORSE REGIONALI.	3.914.000
900	907	2	51068	INTERVENTI PER LO SVILUPPO DELLE AREE MONTANE	1.396.843,34

RESIDUI PASSIVI AL 31/12/2015 PER CAPITOLO**Anno di esercizio impegno 2011**

MISSIONE	PROGRAMMA	TITOLO	CAPITOLO	DESCRIZIONE	IMPEGNI RESIDUI
900	907	2	51600	CONTRIBUTO REGIONALE PER INTERVENTI STRAORDINARI A FAVORE DEI TERRITORI MONTANI (LR 65/2010 ART. 138 TER)	41.421,96
900	908	2	42114	PROGRAMMA REGIONALE DI INTERVENTO FINANZIARIO PER LA BONIFICA DELL'INQUINAMENTO ACUSTICO.	2.550.151,24
900	908	2	42247	ADEGUAMENTO DELLA RETE REGIONALE DI RILEVAMENTO DELLA QUALITA' DELL'ARIA.	18.000
1000	1001	2	32025	INVESTIMENTI NEL SETTORE FERROVIE CONCESSE - UTILIZZAZIONE MUTUO CONTRATTO CON BANCA INTESA	0
1000	1005	2	21048	INTERVENTI E OPERE PER LA SICUREZZA STRADALE.	1.047.970,71
1000	1005	2	21059	TRASFERIMENTO PICCOLI COMUNI PER LA PROGETTAZIONE DI OPERE PUBBLICHE SOTTO SOGLIA COMUNITARIA INERENTI LA MOBILITA'	359.035,6
1000	1005	2	22029	FONDO REGIONALE PER L'ASSISTENZA SOCIALE E SUPERAMENTO BARRIERE ARCHITETTONICHE - CONTRIBUTI IN CONTO CAPITALE PER INTERVENTI.	463.000
1000	1005	2	31012	PROGRAMMA PLURIENNALE INVESTIMENTI: INTERVENTI SULLA VIABILITA' DI INTERESSE REGIONALE.	6.300.000
1000	1005	2	31014	INTERVENTI SULLA VIABILITA' REGIONALE COMPRESI STUDI, PROGRAMMI E PROGETTI.	3.000.000
1000	1005	2	32020	PROGRAMMA PLURIENNALE INVESTIMENTI: INTERVENTI RELATIVI AI PIANI URBANI DELLA MOBILITA' E SICUREZZA	700.000
1100	1102	2	11041	SPESE PER EVENTI DI RILEVANZA REGIONALE DI CARATTERE CALAMITOSO	95.653,66
1100	1102	2	11256	EVENTI CALAMITOSI PROVINCE DI LUCCA E MASSA CARRARA OTT - NOV 2010 - OPCM 3925/2011	0
1300	1305	2	24133	INTERVENTI STRAORDINARI SUL PATRIMONIO STRUTTURALE E STRUMENTALE DELLA SANITA' A FAVORE DI ENTI DELLE AMMINISTRAZIONI LOCALI	39.738.275,79
1300	1305	3	24190	ANTICIPAZIONI ALLE AZIENDE SANITARIE PER REALIZZAZIONE INFRASTRUTTURE SANITARIE	4.122.000
1300	1307	2	24116	INTERVENTI PER INVESTIMENTI NEL SETTORE DELL'ALTA INTEGRAZIONE.	200.000
1400	1401	2	51135	P.R.S.E. 2012-2015 LINEA 1.2 B - AZIONI PER LA QUALIFICAZIONE DELLE IMPRESE - AIUTI AGLI INVESTIMENTI PER LE CERTIFICAZIONI DI RESPONSABILITA' SOCIALE E GESTIONALE .	372.618,43
1400	1401	2	51384	PRSE 2012-2015 LINEA 1.4.B - INFRASTRUTTURE PER IL TRASFERIMENTO TECNOLOGICO	674.531,04
1400	1401	2	51417	PRSE 2012-2015 LINEA 1.4.B - INFRASTRUTTURE PER IL TRASFERIMENTO TECNOLOGICO	4.529.914,89
1400	1405	2	51390	INFRASTRUTTURE PER LO SVILUPPO ECONOMICO: CENTRI SERVIZI ALLE IMPRESE, CENTRI DI COMPETENZA PMI POR CREO FESR REG. CE 1083/2006 ATTIVITA' 5.1 A QUOTE CE E STATO	195.825,42
1400	1405	2	51412	SOSTEGNO ALLA REALIZZAZIONE DI PROGETTI DI RICERCA INDUSTRIALE E SPERIMENTALE CONGIUNTI TRA GRUPPI DI IMPRESE, UNIVERSITA' E CENTRI DI RICERCA- POR CREO FESR - REG. CE 1083/2006 ATTIVITA' 1.1 - QUOTA REGIONE - TRASFERIMENTI A SOGGETTI PUBBLICI	112.972,29
1400	1405	2	51414	SOSTEGNO ALLA REALIZZAZIONE DI PROGETTI DI RICERCA INDUSTRIALE E SPERIMENTALE CONGIUNTI TRA GRUPPI DI IMPRESE, UNIVERSITA' E CENTRI DI RICERCA. POR CREO FESR REG CEE 1083/2006 ATTIVITA' 1.1 - QUOTA CE / STATO	437.619,36
1400	1405	2	51550	SOSTEGNO OFFERTA SERVIZI QUALIFICATI DIRETTI A FAVORIRE PROCESSI DI INNOVAZIONE NEL SISTEMA DELLE IMPRESE - SOSTEGNO AL TRASFERIMENTO DELL'INNOVAZIONE: DISTRETTO TECNOLOGICO POR CREO FESR REG. CE 1083/2006 ATTIVITA' 1.2 A QUOTE CE E STATO - BANDO PER	120.000
1400	1405	2	51593	AIUTI AD ORGANISMI DI RICERCA PUBBLICI PER RST NELLE TECNOLOGIE CHIAVE ABILITANTI E NEI SETTORI AD ALTA TECNOLOGIA - POR CREO FESR REG CE 1083/2006 ATTIVITA' 1.6A - QUOTA REGIONE	872.493,57
1400	1405	2	61353	SOSTEGNO ALLA REALIZZAZIONE DI PROGETTI DI RICERCA INDUSTRIALE E SPERIMENTALE CONGIUNTI TRA GRUPPI DI IMPRESE, UNIVERSITA' E CENTRI DI RICERCA. POR CREO FESR REG CE 1083/2006. ATTIVITA' 1.1 - QUOTA REGIONE	36.635,28
1600	1601	2	52238	PIANO REGIONALE AGRICOLO FORESTALE -PATRIMONIO AGRICOLO FORESTALE - AMMINISTRAZIONE, TUTELA E VALORIZZAZIONE DEL PATRIMONIO AGRICOLO-FORESTALE DELLA REGIONE	300.000
1700	1701	2	41031	PROMOZIONE INTERVENTI FINALIZZATI AL RISPARMIO E RECUPERO DI ENERGIA PER LE MIGLIORI UTILIZZAZ. GEOTERMICHE, TUTELA AMBIENTALE TERRITORI INTERESS. INSEDIAMENTI IMPIANTI GEO	0
1700	1701	2	41070	INCENTIVI PER LA REALIZZAZIONE DI IMPIANTI NEL CAMPO DELLE FONTI RINNOVABILI E RISPARMIO ENERGETICO A FAVORE DEI COMUNI	2.720.472,14
1700	1701	2	41084	SVILUPPO SISTEMI INFORMATIVI PER IL MONITORAGGIO/GESTIONE DELLE ATTIVITA' NEL CAMPO DELLE FONTI RINNOVABILI E RISPARMIO ENERGETICO	76,55
1900	1902	2	12162	PO ITALIA-FRANCIA MARITTIMO 2007-2013. TRASFERIMENTI IN CONTO CAPITALE A ENTI DELLE AMMINISTRAZIONI LOCALI	4.145,65
				TOTALE ANNO ESERCIZIO IMPEGNO 2011	98.595.702,28

RESIDUI PASSIVI AL 31/12/2015 PER CAPITOLO

Anno di esercizio impegno 2010

MISSIONE	PROGRAMMA	TITOLO	CAPITOLO	DESCRIZIONE	IMPEGNI RESIDUI
100	103	2	73000	ACQUISTO MOBILI, ARREDI ED ATTREZZATURE PER USO UFFICIO	6.748,8
100	105	2	73012	LAVORI DI MANUTENZIONE SU IMMOBILI APPARTENENTI AL PATRIMONIO REGIONALE	43.134,85
100	106	2	71047	SPESE DI REALIZZAZIONE E MANUTENZIONE STRAORDINARIA DEGLI IMMOBILI FUNZIONALI ALL'AMMINISTRAZIONE REGIONALE	134.669,21
100	106	2	71048	SPESE DI MANUTENZIONE STRAORDINARIA DEI PALAZZI 'A' E 'B' DEL CENTRO DIREZIONALE DI VIA DI NOVOLI, 26	17.496,28
100	106	2	71049	ADEMPIMENTI E PAGAMENTO COMPETENZE PER LA REALIZZAZIONE DELLE NUOVE SEDI DELLA REGIONE TOSCANA	8.310,78
100	108	2	14044	PROGRAMMA PLURIENNALE INVESTIMENTI: INTERVENTI STRAORDINARI IN ATTUAZIONE DI E-TOSCANA - TRASFERIMENTI AGLI ENTI	38.817,08
100	108	2	14106	SISTEMA DI ORIENTAMENTO FORMATIVO PER IL PERSONALE REGIONALE - SPESE DI INVESTIMENTO	435
100	108	2	14193	ATTUAZIONE DEL PROGRAMMA SOCIETA' DELL'INFORMAZIONE - SPESE DI INVESTIMENTO - TRASFERIMENTI AGLI EELL	91.339
100	108	2	14219	ACCORDO DI PROGRAMMA QUADRO IN MATERIA DI SOCIETA' DELL'INFORMAZIONE IV ATTO INTEGRATIVO DEL 18/12/2009 - TRASFERIMENTO EELL	267.500
100	108	2	51292	PROGRAMMA PLURIENNALE DEGLI INVESTIMENTI - NUOVO PATTO: EFFICIENZA E INNOVAZIONE NELLA PUBBLICA AMMINISTRAZIONE - TRASFERIMENTI AGLI EE.LL.	27.123,92
400	402	2	61470	EROGAZIONE CONTRIBUTI FINANZIARI IN CONTO CAPITALE PER INTERVENTI URGENTI DI EDILIZIA SCOLASTICA A FAVORE DI ENTI LOCALI	175.085,87
400	404	2	61471	FINANZIAMENTO DEL PIANO INVESTIMENTI DELL'AZIENDA REGIONALE D.S.U.	2.253.607,08
500	501	2	63134	FONDI REGIONALI PER INVESTIMENTI NEI BENI CULTURALI - TRASFERIMENTI ALLE AMMINISTRAZIONI PUBBLICHE (ART.20 L.R. 67/07 MODIFICATA DALLA L.R. 50/08)	105.718,04
500	503	2	63184	INTERVENTI DI TUTELA, VALORIZZAZIONE E PROMOZIONE DEL PATRIMONIO NATURALE E CULTURALE NEI CONTESTI URBANI FUNZIONALI ALLA FRUIZIONE DI UN TURISMO SOSTENIBILE POR CREO FESR REG. CE 1083/2006 ATTIVITA' 5.2 QUOTE CE E STATO	359.427,31
700	701	2	51477	PRSE 2012-2015 LINEA 3.2.A - INFRASTRUTTURE PER IL TURISMO E COMMERCIO - RISORSE REGIONALI FINALIZZATE ALLA INNOVAZIONE E SOSTENIBILITA' DELL'OFFERTA TURISTICA	60,86
700	701	2	53000	VALORIZZAZIONE OFFERTA TERMAL E - INTERVENTI DI INVESTIMENTO PER LA VALORIZZAZIONE DELL'OFFERTA TERMAL E. PRSE	125.000
700	701	2	53064	PRSE 2012-2015 LINEA 3.1.B.1 - MODELLI DI GESTIONE SOSTENIBILE DELLE DESTINAZIONI TURISTICHE. TRASFERIMENTI AGLI ENTI LOCALI	13.009,48
800	801	2	34072	REALIZZAZIONE OPERE PARCO AGRICOLO DELLA PIANA	900.000
800	802	2	33023	INTERVENTI FINANZIARI REDAZIONE PIANI RECUPERO	26.250
900	901	2	42006	FONDO PER INTERVENTI URGENTI DI BONIFICA	231.854,14
900	901	2	42009	FONDO PER INTERVENTI DI MANUTENZIONE STRAORDINARIA	779.680,87
900	901	2	42044	FONDO PER IL FINANZIAMENTO DEGLI ACCORDI DI PROGRAMMA PER INTERVENTI FINALIZZATI ALLA MESSA IN SICUREZZA DEI BACINI IDROGRAFICI TOSCANI.	12.173.740,66
900	901	2	42133	PROGRAMMA PLURIENNALE INVESTIMENTI: INTERVENTI PER EROSIONE COSTA/CUNEO SALINO -	155.056,61
900	901	2	42251	PRAA 2007-2010 MACROBIETTIVO C 1.INCENTIVI PER LA PROMOZIONE DELLA MOBILITA' SOSTENIBILE. INVESTIMENTI IN PISTE CICLABILI	152.787
900	901	2	42361	PROGRAMMA PLURIENNALE INVESTIMENTI: INVESTIMENTI FISSI PER EROSIONE COSTA/CUNEO SALINO	360
900	902	2	42061	FONDO REGIONALE PER INTERVENTI URGENTI DI BONIFICA - TRASFERIMENTI ALLE AMMINISTRAZIONI PUBBLICHE	145,23
900	902	2	42232	INTERVENTI DI BONIFICA - SPESE INVESTIMENTO	252.000
900	902	2	42342	FONDO REGIONALE PER ATTUAZIONE ACCORDO DI PROGRAMMA PER GLI INTERVENTI DI BONIFICA NEGLI AMBITI MARINO COSTIERI PRESENTI ALL'INTERNO DEL SIN DI PIOMBINO E NAPOLI BAGNOLICO	3.450.000
900	903	2	42234	INTERVENTI PREVENZIONE PRODUZIONE RIFIUTI, IMPLEMENTAZIONE RACCOLTA DIFFERENZIATA E RECUPERO MATERIALI E PER IL COMPLETAMENTO DELL'ATTUAZIONE DEI PIANI PROVINCIALI - SPESE	2.760.000
900	904	2	41014	PROGRAMMA PLURIENNALE INVESTIMENTI: INTERVENTI URGENTI FINALIZZATI ALLA RISOLUZIONE DELLE PIU' GRAVI SITUAZIONI DI CARENZE IDRICHE A SCOPO IDROPOTABILE E ALLA RIDUZIONE DELLE EMISSIONI INQUINANTI RILASCIATE IN CORPI IDRICI - L.36/94 - L.R.81/95-SPESE PER INVESTIMENTO	160.000

RESIDUI PASSIVI AL 31/12/2015 PER CAPITOLO**Anno di esercizio impegno 2010**

MISSIONE	PROGRAMMA	TITOLO	CAPITOLO	DESCRIZIONE	IMPEGNI RESIDUI
900	904	2	42249	PRS 2006/2010. TUTELA DELLE ACQUE.	4.173.062,5
900	904	2	42287	INTERVENTI STRATEGICI, AI FINI DELLA TUTELA IDROGEOLOGICA, PER L'EQUILIBRIO DI BILANCIO IDRICO. TRASFERIMENTI AD ENTI DELLE AMMINISTRAZIONI LOCALI	250.000
900	905	2	41044	FONDO PER GLI INVESTIMENTI E LA PROMOZIONE DELLE RISERVE NATURALI E DELLE AREE PROTETTE	488.403
900	905	2	41059	INTERVENTI DI INVESTIMENTO FINALIZZATI AL RACCORDO TRA TUTELA SISTEMA REGIONALE AREE PROTETTE E TUTELA BIODIVERSITA'	250.200
900	907	2	51068	INTERVENTI PER LO SVILUPPO DELLE AREE MONTANE	806.570,52
900	909	2	42302	FAS 2007/2013 LINEA 3.4.1 - DIFESA DEL SUOLO DAL RISCHIO IDROGEOLOGICO. (DELIBERA CIPE 166/2007)	0
1000	1005	2	22013	PROGRAMMA PLURIENNALE INVESTIMENTI: INTERVENTI STRUTTURE INNOVATIVE PER IL SOCIALE. RISORSE PER GLI ENTI LOCALI	424.000
1000	1005	2	22029	FONDO REGIONALE PER L'ASSISTENZA SOCIALE E SUPERAMENTO BARRIERE ARCHITETTONICHE - CONTRIBUTI IN CONTO CAPITALE PER INTERVENTI.	1.250.500
1000	1005	2	31012	PROGRAMMA PLURIENNALE INVESTIMENTI: INTERVENTI SULLA VIABILITA' DI INTERESSE REGIONALE.	1.286.605,1
1000	1005	2	31014	INTERVENTI SULLA VIABILITA' REGIONALE COMPRESI STUDI, PROGRAMMI E PROGETTI.	3.610.796,9
1000	1005	2	32020	PROGRAMMA PLURIENNALE INVESTIMENTI: INTERVENTI RELATIVI AI PIANI URBANI DELLA MOBILITA' E SICUREZZA	3.005.171,98
1000	1006	2	34066	INFRASTRUTTURA INFORMATIVA GEOGRAFICA PER L'ACCESSIBILITA' - SISTEMA GALILEO - POR CREO FESR 2007/2013 REG CE 1083/2006 ATTIVITA' 4.4 - QUOTA REGIONE -	100.000
1200	1207	2	22030	FONDO REGIONALE PER L'ASSISTENZA SOCIALE - CONTRIBUTI A ENTI PER INTERVENTI A FAVORE DI PRIVATI	118.000
1200	1207	2	23004	FONDO REGIONALE PER L'ASSISTENZA SOCIALE - QUOTA ASSEGNATA PER I PROGETTI DEI PIANI DI ZONA - ATTIVITA' DI INVESTIMENTI.	980.200
1200	1210	2	61350	REALIZZAZIONE STRUTTURE PER ASILI NIDO E SERVIZI INTEGRATIVI PRIMA INFANZIA POR CREO FESR REG. CE 1083/2006 ATTIVITA' 5.1 D QUOTE CE E STATO	81.637,44
1300	1305	2	24060	SPESE INTERVENTI RISTRUTTURAZIONE EDILIZIA E AMMODERNAMENTO TECNOLOGICO PATRIMONIO SANITARIO PUBBLICO E REALIZZAZIONE RESIDENZE SANITARIE ASSISTENZIALI - PROGRAMMA STRAORDINARIO INVESTIMENTI ART. 20 L. 67/88 F.L. 296/2006 (FINANZIARIA 2007)	94.847.581,5
1300	1305	2	24118	REALIZZAZIONE DI INFRASTRUTTURE NELL'AMBITO DEL SISTEMA SANITARIO REGIONALE.	3.252.902,43
1300	1305	2	24133	INTERVENTI STRAORDINARI SUL PATRIMONIO STRUTTURALE E STRUMENTALE DELLA SANITA' A FAVORE DI ENTI DELLE AMMINISTRAZIONI LOCALI	41.914.073,56
1300	1307	2	24116	INTERVENTI PER INVESTIMENTI NEL SETTORE DELL'ALTA INTEGRAZIONE.	955.000
1700	1701	2	41031	PROMOZIONE INTERVENTI FINALIZZATI AL RISPARMIO E RECUPERO DI ENERGIA PER LE MIGLIORI UTILIZZAZ. GEOTERMICHE, TUTELA AMBIENTALE TERRITORI INTERESS. INSEDIAMENTI IMPIANTI GEO	28.200
1700	1701	2	41070	INCENTIVI PER LA REALIZZAZIONE DI IMPIANTI NEL CAMPO DELLE FONTI RINNOVABILI E RISPARMIO ENERGETICO A FAVORE DEI COMUNI	1.456.942,46
				TOTALE ANNO ESERCIZIO IMPEGNO 2010	183.989.205,46

RESIDUI PASSIVI AL 31/12/2015 PER CAPITOLO

Anno di esercizio impegno 2009

MISSIONE	PROGRAMMA	TITOLO	CAPITOLO	DESCRIZIONE	IMPEGNI RESIDUI
100	105	2	73012	LAVORI DI MANUTENZIONE SU IMMOBILI APPARTENENTI AL PATRIMONIO REGIONALE	16.272,44
100	108	2	14012	PROGRAMMA PLURIENNALE INVESTIMENTI: INTERVENTI STRAORDINARI IN ATTUAZIONE DI E-TOSCANA.	15.721,97
100	108	2	14106	SISTEMA DI ORIENTAMENTO FORMATIVO PER IL PERSONALE REGIONALE - SPESE DI INVESTIMENTO	34.515
400	402	2	61334	COFINANZIAMENTO REGIONALE AL CONTRIBUTO NAZIONALE PER L'EDILIZIA SCOLASTICA DI CUI ALLA L. 296/06	1.280.976,07
400	402	2	61342	CONTRIBUTO NAZIONALE PER L'EDILIZIA SCOLASTICA EX ART.4 L.23/1996	1.134.395,79
400	402	2	61349	PIANO STRAORDINARIO D'INTERVENTO PER LO SVILUPPO DEL SISTEMA INTEGRATO DEI SERVIZI SOCIO EDUCATIVI - PARTECIPAZIONE REGIONALE - ENTI PUBBLICI	70.929,14
400	402	2	61470	EROGAZIONE CONTRIBUTI FINANZIARI IN CONTO CAPITALE PER INTERVENTI URGENTI DI EDILIZIA SCOLASTICA A FAVORE DI ENTI LOCALI	392.018,04
500	501	2	63134	FONDI REGIONALI PER INVESTIMENTI NEI BENI CULTURALI - TRASFERIMENTI ALLE AMMINISTRAZIONI PUBBLICHE (ART.20 L.R. 67/07 MODIFICATA DALLA L.R. 50/08)	295.635,89
500	501	2	63159	QUINTO ACCORDO INTEGRATIVO DELL'ACCORDO DI PROGRAMMA QUADRO PER I BENI E LE ATTIVITA' CULTURALI. TRASFERIMENTI FONDI STATALI A ENTI PUBBLICI	261.443,68
700	701	2	53000	VALORIZZAZIONE OFFERTA TERMALE - INTERVENTI DI INVESTIMENTO PER LA VALORIZZAZIONE DELL'OFFERTA TERMALE. PRSE	125.000
700	701	2	53073	PROGRAMMA PLURIENNALE INVESTIMENTI: VALORIZZAZIONE OFFERTA TERMALE. CONTRIBUTI PER RILANCIO OFFERTA TERMALE	20.003,6
800	802	2	33023	INTERVENTI FINANZIARI REDAZIONE PIANI RECUPERO	30.500
900	901	2	42006	FONDO PER INTERVENTI URGENTI DI BONIFICA	92.852,76
900	901	2	42009	FONDO PER INTERVENTI DI MANUTENZIONE STRAORDINARIA	1.617.973,35
900	901	2	42133	PROGRAMMA PLURIENNALE INVESTIMENTI: INTERVENTI PER EROSIONE COSTA/CUNEO SALINO -	846.897,63
900	901	2	42251	PRAA 2007-2010 MACROBIETTIVO C 1.INCENTIVI PER LA PROMOZIONE DELLA MOBILITA' SOSTENIBILE. INVESTIMENTI IN PISTE CICLABILI	97.761,6
900	901	2	42306	CONTRIBUTI STRAORDINARI PER LA RICOSTRUZIONE DI EDIFICI SCOLASTICI INAGIBILI	178.274,4
900	901	2	42318	INTERVENTI URGENTI DI MANTENIMENTO E RECUPERO FUNZIONALITA' IDROGEOLOGICA NEI TERRITORI MONTANI	60.559
900	902	2	42061	FONDO REGIONALE PER INTERVENTI URGENTI DI BONIFICA - TRASFERIMENTI ALLE AMMINISTRAZIONI PUBBLICHE	37.000
900	902	2	42094	FONDO PER FAVORIRE LA MINORE PRODUZIONE DI RIFIUTI, LE ATTIVITA' DI RECUPERO DI MATERIE PRIME ED ENERGIA ETC. - SPESE D'INVESTIMENTO - (ART. 3 COMMA 27 L. 28.12.95 N.549)	155,11
900	902	2	42232	INTERVENTI DI BONIFICA - SPESE INVESTIMENTO	106.000
900	903	2	42234	INTERVENTI PREVENZIONE PRODUZIONE RIFIUTI, IMPLEMENTAZIONE RACCOLTA DIFFERENZIATA E RECUPERO MATERIALI E PER IL COMPLETAMENTO DELL'ATTUAZIONE DEI PIANI PROVINCIALI - SPESE	920.000
900	903	2	42282	PROGRAMMA PLURIENNALE INVESTIMENTI. INTERVENTI IN MATERIA DI RACCOLTA DIFFERENZIATA RIFIUTI.	600.000
900	904	2	41014	PROGRAMMA PLURIENNALE INVESTIMENTI: INTERVENTI URGENTI FINALIZZATI ALLA RISOLUZIONE DELLE PIU' GRAVI SITUAZIONI DI CARENZE IDRICHE A SCOPO IDROPOTABILE E ALLA RIDUZIONE DELLE EMISSIONI INQUINANTI RILASCIATE IN CORPI IDRICI - L.36/94 - L.R.81/95-SPESE PER INVESTIMENTO	13.400.000
900	904	2	42249	PRS 2006/2010. TUTELA DELLE ACQUE.	291.666,67
900	904	2	42287	INTERVENTI STRATEGICI, AI FINI DELLA TUTELA IDROGEOLOGICA, PER L'EQUILIBRIO DI BILANCIO IDRICO. TRASFERIMENTI AD ENTI DELLE AMMINISTRAZIONI LOCALI	200.000
900	905	2	41044	FONDO PER GLI INVESTIMENTI E LA PROMOZIONE DELLE RISERVE NATURALI E DELLE AREE PROTETTE	467.737,22
900	905	2	41059	INTERVENTI DI INVESTIMENTO FINALIZZATI AL RACCORDO TRA TUTELA SISTEMA REGIONALE AREE PROTETTE E TUTELA BIODIVERSITA'	110.625,77
900	907	2	51068	INTERVENTI PER LO SVILUPPO DELLE AREE MONTANE	273.721,81
900	908	2	42114	PROGRAMMA REGIONALE DI INTERVENTO FINANZIARIO PER LA BONIFICA DELL'INQUINAMENTO ACUSTICO.	503.751,12

RESIDUI PASSIVI AL 31/12/2015 PER CAPITOLO**Anno di esercizio impegno 2009**

MISSIONE	PROGRAMMA	TITOLO	CAPITOLO	DESCRIZIONE	IMPEGNI RESIDUI
1000	1003	2	31000	INTERVENTI NEL SETTORE DEI PORTI DI INTERESSE REGIONALE E DELLA NAVIGAZIONE INTERNA.	767.981,4
1000	1003	2	34068	PROGETTAZIONE, ESECUZIONE E SVILUPPO DELLA PIATTAFORMA LOGISTICA - PROGETTO VIE NAVIGABILI	181.100,33
1000	1005	2	22013	PROGRAMMA PLURIENNALE INVESTIMENTI: INTERVENTI STRUTTURE INNOVATIVE PER IL SOCIALE. RISORSE PER GLI ENTI LOCALI	4.054.900
1000	1005	2	22029	FONDO REGIONALE PER L'ASSISTENZA SOCIALE E SUPERAMENTO BARRIERE ARCHITETTONICHE - CONTRIBUTI IN CONTO CAPITALE PER INTERVENTI.	2.125.500
1000	1005	2	31012	PROGRAMMA PLURIENNALE INVESTIMENTI: INTERVENTI SULLA VIABILITA' DI INTERESSE REGIONALE.	34.131.392,02
1000	1005	2	31014	INTERVENTI SULLA VIABILITA' REGIONALE COMPRESI STUDI, PROGRAMMI E PROGETTI.	136.964,36
1000	1005	2	31048	PROGRAMMA PLURIENNALE INVESTIMENTI 2002-2007: INTERVENTI SU S.G.C. FIPILI E STRADE REGIONALI	721.260
1000	1005	2	32020	PROGRAMMA PLURIENNALE INVESTIMENTI: INTERVENTI RELATIVI AI PIANI URBANI DELLA MOBILITA' E SICUREZZA	837.070,3
1000	1005	2	32039	TRASFERIMENTI AL COMUNE DI GREVE IN CHIANTI PER REALIZZAZIONE PARCHEGGIO SCAMBIATORE DI ADDUZIONE, MEDIANTE L'USO DEL TRASPORTO PUBBLICO, ALL'AREA METROPOLITANA FIORENTINA.	75.000
1000	1006	2	34066	INFRASTRUTTURA INFORMATIVA GEOGRAFICA PER L'ACCESSIBILITA' - SISTEMA GALILEO - POR CREO FESR 2007/2013 REG CE 1083/2006 ATTIVITA' 4.4 - QUOTA REGIONE -	185.247,88
1000	1006	2	34067	INFRASTRUTTURA INFORMATIVA GEOGRAFICA PER L'ACCESSIBILITA' (SISTEMA GALILEO) - POR CREO FESR REG. CE 1083/2006 ATTIVITA 4.4 QUOTE CE E STATO	338.256,84
1100	1102	2	11093	COMPLETAMENTO INTERVENTI CONSEGUENTI AGLI EVENTI CALAMITOSI GIUGNO 1996.	0
1100	1102	2	11102	EVENTO SISMICO DEL 26/11/2001 NEL TERRITORIO DELLA PROVINCIA DI AREZZO, SPESE PER INTERVENTI URGENTI DI RIPARAZIONE DANNI, MIGLIORAMENTO SISMICO DEL PATRIMONIO EDILIZIO RE	36.731,59
1100	1102	2	11220	INTERVENTI DI RIPRISTINO RELATIVI ALLE CALAMITA' NATURALI DI NOVEMBRE-DICEMBRE 2008 E GENNAIO-FEBBRAIO 2009 (ORDINANZA P.C.M. 3734 DEL 16.1.2009)	3.931,64
1100	1102	2	11223	INTERVENTI URGENTI DI RIASSETTO IDROGEOLOGICO A SEGUITO DEGLI EVENTI OTTOBRE 2008-MARZO 2009 (ORDINANZA P.C.M. 3734 DEL 16/1/2009)	1.338.924,04
1200	1207	2	22030	FONDO REGIONALE PER L'ASSISTENZA SOCIALE - CONTRIBUTI A ENTI PER INTERVENTI A FAVORE DI PRIVATI	339.200
1200	1207	2	23004	FONDO REGIONALE PER L'ASSISTENZA SOCIALE - QUOTA ASSEGNATA PER I PROGETTI DEI PIANI DI ZONA - ATTIVITA' DI INVESTIMENTI.	7.000
1300	1305	2	24060	SPESE INTERVENTI RISTRUTTURAZIONE EDILIZIA E AMMODERNAMENTO TECNOLOGICO PATRIMONIO SANITARIO PUBBLICO E REALIZZAZIONE RESIDENZE SANITARIE ASSISTENZIALI - PROGRAMMA STRAORDINARIO INVESTIMENTI ART. 20 L.67/88 E L. 296/2006 (FINANZIARIA 2007)	1.409.833,04
1300	1305	2	24133	INTERVENTI STRAORDINARI SUL PATRIMONIO STRUTTURALE E STRUMENTALE DELLA SANITA' A FAVORE DI ENTI DELLE AMMINISTRAZIONI LOCALI	13.758.514,04
1400	1401	2	51382	PRSE 2012-2015 LINEA 1.4.A - INFRASTRUTTURE PER I SETTORI PRODUTTIVI	1.703.376,74
1700	1701	2	41070	INCENTIVI PER LA REALIZZAZIONE DI IMPIANTI NEL CAMPO DELLE FONTI RINNOVABILI E RISPARMIO ENERGETICO A FAVORE DEI COMUNI	2.863.209,91
				TOTALE ANNO ESERCIZIO IMPEGNO 2009	88.497.782,19

RESIDUI PASSIVI AL 31/12/2015 PER CAPITOLO

Anno di esercizio impegno 2008

MISSIONE	PROGRAMMA	TITOLO	CAPITOLO	DESCRIZIONE	IMPEGNI RESIDUI
100	106	2	71049	ADEMPIMENTI E PAGAMENTO COMPETENZE PER LA REALIZZAZIONE DELLE NUOVE SEDI DELLA REGIONE TOSCANA	9.417,76
100	108	2	14044	PROGRAMMA PLURIENNALE INVESTIMENTI: INTERVENTI STRAORDINARI IN ATTUAZIONE DI E-TOSCANA - TRASFERIMENTI AGLI ENTI	10.193,91
100	108	2	14106	SISTEMA DI ORIENTAMENTO FORMATIVO PER IL PERSONALE REGIONALE - SPESE DI INVESTIMENTO	1.671
100	108	2	51292	PROGRAMMA PLURIENNALE DEGLI INVESTIMENTI - NUOVO PATTO: EFFICIENZA E INNOVAZIONE NELLA PUBBLICA AMMINISTRAZIONE - TRASFERIMENTI AGLI EE.LL.	9.134,67
400	402	2	61244	PROGRAMMA PLURIENNALE INVESTIMENTI: EROGAZIONE CONTRIBUTI FINANZIARI IN CONTO CAPITALE AI COMUNI PER INTERVENTI URGENTI DI EDILIZIA SCOLASTICA	123.306,87
400	402	2	61334	COFINANZIAMENTO REGIONALE AL CONTRIBUTO NAZIONALE PER L'EDILIZIA SCOLASTICA DI CUI ALLA L. 296/06	841.302,32
400	402	2	61342	CONTRIBUTO NAZIONALE PER L'EDILIZIA SCOLASTICA EX ART.4 L.23/1996	841.302,32
400	402	2	61349	PIANO STRAORDINARIO D'INTERVENTO PER LO SVILUPPO DEL SISTEMA INTEGRATO DEI SERVIZI SOCIO EDUCATIVI - PARTECIPAZIONE REGIONALE - ENTI PUBBLICI	18.036,36
500	501	2	63016	PROGRAMMA PLURIENNALE INVESTIMENTI: INTERVENTI STRATEGICI NEL SETTORE DEI BENI CULTURALI	723.086,72
500	501	2	63134	FONDI REGIONALI PER INVESTIMENTI NEI BENI CULTURALI - TRASFERIMENTI ALLE AMMINISTRAZIONI PUBBLICHE (ART.20 L.R. 67/07 MODIFICATA DALLA L.R. 50/08)	1.704.830
500	501	2	63159	QUINTO ACCORDO INTEGRATIVO DELL'ACCORDO DI PROGRAMMA QUADRO PER I BENI E LE ATTIVITA' CULTURALI. TRASFERIMENTI FONDI STATALI A ENTI PUBBLICI	30.000
500	502	2	63140	PDC - PROGETTO REGIONALE VALORIZZAZIONE BENI CULTURALI - SPESE D'INVESTIMENTO - TRASFERIMENTI AD ENTI PUBBLICI	62.200
700	701	2	53067	PROGRAMMA PLURIENNALE DEGLI INVESTIMENTI: STRUTTURE COMPLEMENTARI TURISTICHE - INFRASTRUTTURE TURISTICHE	300.000
800	802	2	33023	INTERVENTI FINANZIARI REDAZIONE PIANI RECUPERO	54.000
900	901	2	42006	FONDO PER INTERVENTI URGENTI DI BONIFICA	32.175
900	901	2	42009	FONDO PER INTERVENTI DI MANUTENZIONE STRAORDINARIA	64.632,6
900	901	2	42044	FONDO PER IL FINANZIAMENTO DEGLI ACCORDI DI PROGRAMMA PER INTERVENTI FINALIZZATI ALLA MESSA IN SICUREZZA DEI BACINI IDROGRAFICI TOSCANI.	454.769,18
900	901	2	42133	PROGRAMMA PLURIENNALE INVESTIMENTI: INTERVENTI PER EROSIONE COSTA/CUNEO SALINO -	2.254.576,91
900	901	2	42240	FONDO PER IL PAGAMENTO ONERI DI ESPROPRIO - GESTIONE URTAT PISTOIA	1.974,46
900	901	2	42251	PRAA 2007-2010 MACROBIETTIVO C 1.INCENTIVI PER LA PROMOZIONE DELLA MOBILITA' SOSTENIBILE. INVESTIMENTI IN PISTE CICLABILI	82.805,13
900	901	2	42252	GESTIONE FONDI ACCORDO DI PROGRAMMA QUADRO DEL 18/05/1999 PER L'ATTUAZIONE DI UN PROGRAMMA DI INTERVENTI PRIORITARI PER LA MITIGAZIONE DEL RISCHIO IDRAULICO TRA CUI "INTERVENTI VARI DI LAMINAZIONE NELL'ALTA VALLE DELL'OMBRONE"	2.388,94
900	902	2	42094	FONDO PER FAVORIRE LA MINORE PRODUZIONE DI RIFIUTI, LE ATTIVITA' DI RECUPERO DI MATERIE PRIME ED ENERGIA ETC. - SPESE D'INVESTIMENTO - (ART. 3 COMMA 27 L. 28.12.95 N.549)	89.782,2
900	902	2	42230	INTERVENTI URGENTI DI BONIFICA DI CUI AL D.M. 471/99 - SPESE DI INVESTIMENTO	1.220,94
900	902	2	43044	PROGRAMMA PLURIENNALE INVESTIMENTI. VALORIZZAZIONE AMBIENTALE DEL TERRITORIO TOSCANO.	236.270,8
900	903	2	42234	INTERVENTI PREVENZIONE PRODUZIONE RIFIUTI, IMPLEMENTAZIONE RACCOLTA DIFFERENZIATA E RECUPERO MATERIALI E PER IL COMPLETAMENTO DELL'ATTUAZIONE DEI PIANI PROVINCIALI - SPESE	2.159.999,99
900	903	2	42282	PROGRAMMA PLURIENNALE INVESTIMENTI. INTERVENTI IN MATERIA DI RACCOLTA DIFFERENZIATA RIFIUTI.	699.814,5
900	904	2	41014	PROGRAMMA PLURIENNALE INVESTIMENTI: INTERVENTI URGENTI FINALIZZATI ALLA RISOLUZIONE DELLE PIU' GRAVI SITUAZIONI DI CARENZE IDRICHE A SCOPO IDROPOTABILE E ALLA RIDUZIONE DELLE EMISSIONI INQUINANTI RILASCIATE IN CORPI IDRICI - L.36/94 - L.R.81/95-SPESE PER INVESTIMENTO	9.283.335,53
900	904	2	41083	PROGRAMMA PLURIENNALE INVESTIMENTI: INTERVENTI URGENTI FINALIZZATI ALLA RISOLUZIONE DELLE PIU' GRAVI SITUAZIONI DI CARENZE IDRICHE A SCOPO IDROPOTABILE E ALLA RIDUZIONE DELLE EMISSIONI INQUINANTI RILASCIATE IN CORPI IDRICI - L. 36/94 - L.R. 81/95 - QUOTE DESTINATE AD IMPRESE	7.000.000
900	904	2	42249	PRS 2006/2010. TUTELA DELLE ACQUE.	40.000
900	905	2	41044	FONDO PER GLI INVESTIMENTI E LA PROMOZIONE DELLE RISERVE NATURALI E DELLE AREE PROTETTE	396.803,59

RESIDUI PASSIVI AL 31/12/2015 PER CAPITOLO**Anno di esercizio impegno 2008**

MISSIONE	PROGRAMMA	TITOLO	CAPITOLO	DESCRIZIONE	IMPEGNI RESIDUI
900	905	2	41059	INTERVENTI DI INVESTIMENTO FINALIZZATI AL RACCORDO TRA TUTELA SISTEMA REGIONALE AREE PROTETTE E TUTELA BIODIVERSITA'	119.585,39
900	907	2	51068	INTERVENTI PER LO SVILUPPO DELLE AREE MONTANE	154.552,07
900	908	2	42114	PROGRAMMA REGIONALE DI INTERVENTO FINANZIARIO PER LA BONIFICA DELL'INQUINAMENTO ACUSTICO.	466.474,09
1000	1002	2	32047	INVESTIMENTI NEL TRASPORTO PUBBLICO LOCALE - UTILIZZAZIONE DIRETTA LIMITI D'IMPEGNO ANNO 2003, TRASFERIMENTO AD ENTI LOCALI .	435.105,61
1000	1005	2	21048	INTERVENTI E OPERE PER LA SICUREZZA STRADALE.	725.378,5
1000	1005	2	31012	PROGRAMMA PLURIENNALE INVESTIMENTI: INTERVENTI SULLA VIABILITA' DI INTERESSE REGIONALE.	3.571.529,71
1000	1005	2	31014	INTERVENTI SULLA VIABILITA' REGIONALE COMPRESI STUDI, PROGRAMMI E PROGETTI.	274.781,04
1000	1005	2	31048	PROGRAMMA PLURIENNALE INVESTIMENTI 2002-2007: INTERVENTI SU S.G.C. FIPILI E STRADE REGIONALI	14.536,58
1000	1005	2	32020	PROGRAMMA PLURIENNALE INVESTIMENTI: INTERVENTI RELATIVI AI PIANI URBANI DELLA MOBILITA' E SICUREZZA	313.899,14
1100	1102	2	11049	FONDO PER INTERVENTI DI PROTEZIONE CIVILE DIRETTI A FRONTEGGIARE DANNI CONSEGUENTI AGLI EVENTI ATMOSFERICI DEL 6/08/2002 NELLE PROVINCE DI FIRENZE, LUCCA, PISA E PISTOIA.	35.171,48
1100	1102	2	11083	SPESE PER INTERVENTI URGENTI DI PROTEZIONE CIVILE DIRETTI A FRONTEGGIARE I DANNI CONSEGUENTI AGLI EVENTI ALLUVIONALI DEL MESE DI NOVEMBRE 2000 (ORDIN. N. 3095 DEL 23.11.2000, N. 3096 DEL 30.11.2000, N. 3110 DEL 1.03.2001 E N. 3135 DEL 10.05.2001)	9.211
1300	1305	2	24010	SPESE PER LA REALIZZAZIONE DI INTERVENTI PER LA RIQUALIFICAZIONE DELL'ASSISTENZA SANITARIA NEI GRANDI CENTRI URBANI	5.355.401,36
1300	1305	2	24082	SPESE PER LA REALIZZAZIONE DEL PROGRAMMA NUOVI OSPEDALI. AZIENDE SANITARIE NN. 1 DI MASSA, 2 DI LUCCA, 3 DI PISTOIA, 4 DI PRATO.	147.077,18
1300	1305	2	24118	REALIZZAZIONE DI INFRASTRUTTURE NELL'AMBITO DEL SISTEMA SANITARIO REGIONALE.	1.252.912,3
1300	1305	2	24133	INTERVENTI STRAORDINARI SUL PATRIMONIO STRUTTURALE E STRUMENTALE DELLA SANITA' A FAVORE DI ENTI DELLE AMMINISTRAZIONI LOCALI	17.780.983,5
1600	1601	2	52016	PROGRAMMA PLURIENNALE INVESTIMENTI: INFRASTRUTTURE RURALI E AMBIENTALI - INTERVENTI IN AGRICOLTURA PER LA REALIZZAZIONE DI INVASI IDRICI MULTIFUNZIONE	1.155.073,65
1600	1601	2	52331	PROMOZIONE ATTIVITA' AGRICOLE E AGRITURISTICHE - INIZIATIVE RELATIVE ALLE STRADE DEL VINO, DELL'OLIO EXTRAVERGINE DI OLIVA E DEI PRODOTTI AGRICOLE E AGROALIMENTARI DI QUALITA' - SPESA DI INVESTIMENTO	3.853,67
				TOTALE ANNO ESERCIZIO IMPEGNO 2008	59.344.557,97

Allegato q)

Variazioni con utilizzo fondi di riserva

RENDICONTO GENERALE*Dlgs.vo 23 giugno 2011, n. 118 art. 63 comma 4***Fondo di riserva spese IMPREVISTE**

Atto regionale	Competenza iniziale 2015	Importo prelievo	Motivazione prelievo
Delibera GR n. 273 del 16/03/2015	5.617.378,52	3.000.000,00	Prelevamento dal fondo di riserva a favore del capitolo 11350 destinato a finanziare eventi meteorologici eccezionali del 5 marzo 2015 nel territorio regionale, sostegno alla popolazione dei comuni colpiti.
Delibera GR n. 840 del 25/08/2015		25.000,00	Prelevamento dal fondo di riserva a favore del capitolo 11000 destinato a finanziare spese generali di amministrazione per le attività relative alla protezione civile necessaria per fronteggiare l'emergenza derivante dall'accoglienza della popolazione migrante.

Allegato r)

**Prospetto relativo alla gestione del perimetro
sanitario di cui all'art. 20 comma 1**

ENTRATA PERIMETRO SANITARIO RISORSE PROPRIE													
Numero capitolo	Descrizione capitolo	Titolo	Assestato al 31/12/2015 (1)	di cui AVANZO (2)	Competenza Pura (1-2)	Accorciato al 31/12/2015	Incasato su competenza	Residui iniziali al 01/01/2015	Minori/Maggiori entrate su residui	Incasato su residui	Residui provenienti dagli esercizi precedenti	Residui formalisi nell'esercizio di competenza	Totale residui da riportare
14	AVANZO DI AMMINISTRAZIONE DELL'ESERCIZIO PRECEDENTE PER PROCEDURE AVVIATE DERIVANTI DALLA GESTIONE SANITARIA	Avanzo di amministrazione e Fondo di Cassa	77.309.424,05	77.309.424,05	0,00	0,00	0,00	0,00	0,00	0,00	0,00	0,00	0,00
11020	IRAP - ADDIZIONALE IRPEF E IVA A SALDO ESERCIZI PRECEDENTI	ENTRATE CORRENTI DI NATURA TRIBUTARIA, CONTRIBUTIVA E PEREQUATIVA	0,00	0,00	0,00	0,00	0,00	1.682.194,00	0,00	0,00	1.682.194,00	0,00	1.682.194,00
11029	IRAP - IMPOSTA REGIONALE SULLE ATTIVITA' PRODUTTIVE FINALIZZATA AL FINANZIAMENTO DELLA SPESA SANITARIA	ENTRATE CORRENTI DI NATURA TRIBUTARIA, CONTRIBUTIVA E PEREQUATIVA	1.529.693.722,60	1.529.693.722,60	1.529.693.722,60	1.706.034.585,70	1.108.142.650,74	575.357.552,26	-417.349,66	574.940.202,60	0,00	597.891.934,96	597.891.934,96
11030	ADDITIONALE REGIE SULL'IRPEF FINALIZZATA AL FINANZIAMENTO DELLA SPESA SANITARIA	ENTRATE CORRENTI DI NATURA TRIBUTARIA, CONTRIBUTIVA E PEREQUATIVA	622.748.874,61	622.748.874,61	622.748.874,61	561.953.702,44	561.953.702,44	0,00	0,00	0,00	0,00	0,00	0,00
11032	TASSA AUTOMOBILISTICA FINALIZZATA AL FINANZIAMENTO DELLA SPESA SANITARIA	ENTRATE CORRENTI DI NATURA TRIBUTARIA, CONTRIBUTIVA E PEREQUATIVA	12.954.017,51	12.954.017,51	12.954.017,51	12.954.017,51	12.698.099,65	0,00	0,00	0,00	0,00	255.917,86	255.917,86
12009	COMPARTICIPAZIONE REGIONALE ALL'IVA FINALIZZATA AL FINANZIAMENTO DELLA SPESA SANITARIA	ENTRATE CORRENTI DI NATURA TRIBUTARIA, CONTRIBUTIVA E PEREQUATIVA	4.612.587.634,79	4.612.587.634,79	4.612.587.634,79	4.677.677.231,96	3.741.200.660,04	1.340.345.100,66	0,00	1.340.345.100,66	936.476.571,92	0,00	2.276.821.672,78
12010	QUOTA REGIONALE DELL'ACQISA SULLA BENZINA PER AUTOTRAZIONE FINALIZZATA AL FINANZIAMENTO DELLA SPESA SANITARIA (D.M. 1103/1996 - L. 449/97 ART. 17, COMMA 22 - D.LGS 582/000 ART. 4)	ENTRATE CORRENTI DI NATURA TRIBUTARIA, CONTRIBUTIVA E PEREQUATIVA	0,00	0,00	0,00	0,00	0,00	0,00	0,00	0,00	0,00	0,00	0,00
23000	FONDO DI GARANZIA INTERREGIONALE (A NATURA TRIBUTARIA, CONTRIBUTIVA E PEREQUATIVA) DI CUI ALL'ART. 13 D.LGS. 56/2000	ENTRATE CORRENTI DI NATURA TRIBUTARIA, CONTRIBUTIVA E PEREQUATIVA	500.000.000,00	500.000.000,00	500.000.000,00	897.482.449,07	278.317.752,67	617.656.934,01	-1.507.762,39	278.317.752,67	0,00	617.656.934,01	617.656.934,01
23005	FONDO PEREQUATIVO	ENTRATE CORRENTI DI NATURA TRIBUTARIA, CONTRIBUTIVA E PEREQUATIVA	0,00	0,00	0,00	0,00	0,00	0,00	0,00	0,00	0,00	0,00	0,00
32006	RIMBORSI - RECUPERE NUOVE ENTRATE DI FONDI REGIONALI PER SPESA SANITARIA NON ATTRIBUITI AD ALTRI CAPITOLI DI ENTRATA	ENTRATE EXTRATRIBUTARIE	0,00	0,00	0,00	247.939,15	138.704,67	504.184,56	0,00	478.076,56	26.106,00	109.234,48	135.340,48
32097	RECUPERE I RIMBORSI DI SOMME A LIBERA DESTINAZIONE INERENTI LA SPESA SANITARIA NON RICONDUGBILI A SPECIFICI CAPITOLI DI BILANCIO	ENTRATE EXTRATRIBUTARIE	0,00	0,00	0,00	69.223,08	69.223,08	420.722,65	0,00	416.453,92	4.268,73	0,00	4.268,73
32099	INTERESSI ATTIVI SU GIACENZE DEI CONTI FRUITIFERI - SANITA'	ENTRATE EXTRATRIBUTARIE	0,00	0,00	0,00	36.184,03	36.184,03	0,00	0,00	0,00	0,00	0,00	0,00
32100	INTERESSI ATTIVI SU RITARDATI INCASSI, ANCHE A SEGUITO DI RECUPERI, REVOCHE CONTRIBUTIVI E ALTRE PROVVIDENZE - SANITA'	ENTRATE EXTRATRIBUTARIE	0,00	0,00	0,00	270,82	270,82	1.493,90	0,00	0,00	1.493,90	0,00	1.493,90
32104	RECUPERI E RIMBORSI DI SOMME VINCOLATE UE STATO-ALTRI SOGGETTI DA ACCANTONARE PER RESTITUZIONI O COMPENSAZIONI RELATIVI ALLA GESTIONE SANITARIA	ENTRATE EXTRATRIBUTARIE	0,00	0,00	0,00	0,00	0,00	0,00	0,00	0,00	0,00	0,00	0,00
51029	INDEBITAMENTO PER INTERVENTI STRAORDINARI SUL PATRIMONIO STRUTTURALE E STRUMENTALE DELLA SANITA'	ACCENSIONE PRESTITI	165.026.720,00	165.026.720,00	165.026.720,00	0,00	0,00	0,00	0,00	0,00	0,00	0,00	0,00
51030	INDEBITAMENTO A COPERTURA DEL DISAVANZO DERIVANTE DALLA GESTIONE SANITARIA	ACCENSIONE PRESTITI	0,00	0,00	0,00	0,00	0,00	0,00	0,00	0,00	0,00	0,00	0,00
Totale risorse proprie			7.520.320.393,56	77.309.424,05	7.443.010.969,51	6.958.973.154,09	5.424.239.495,47	2.815.793.897,30	-1.925.112,05	854.152.487,75	1.959.716.097,50	1.534.733.659,22	3.494.449.756,72

Numero capitolo	Descrizione capitolo	Titolo	Assestato al 31/12/2015 (1)	di cui AVANZO (2)	Competenza Pura (1-2)	Accertato al 31/12/2015	Incassato su competenza	Residui iniziali al 01/01/2015	Minori/Maggiori entrate su residui	Incassato su residui	Residui provenienti dagli esercizi precedenti	Residui formalizzati nell'esercizio di competenza	Totale residui da riportare
ENTRATA PERIMETRO SANITARIO RISORSE VINCOLATE													
13	AVANZO DI AMMINISTRAZIONE DELL'ESERCIZIO PRECEDENTE CON VINCOLO DI DESTINAZIONE DERIVANTE DALLA GESTIONE SANITARIA	Avanzo di amministrazione e Fondo di Cassa	1.090.552.003,65	1.090.552.003,65	0,00	0,00	0,00	0,00	0,00	0,00	0,00	0,00	0,00
14	AVANZO DI AMMINISTRAZIONE DELL'ESERCIZIO PRECEDENTE PER PROCEDURE AVVIATE DERIVANTI DALLA GESTIONE SANITARIA	Avanzo di amministrazione e Fondo di Cassa	582.800,00	582.800,00	0,00	0,00	0,00	0,00	0,00	0,00	0,00	0,00	0,00
15	AVANZO DI AMMINISTRAZIONE DERIVANTE DAL FONDO ANTICIPAZIONE DI LIQUIDITA'	Avanzo di amministrazione e Fondo di Cassa	659.434.005,99	659.434.005,99	0,00	0,00	0,00	0,00	0,00	0,00	0,00	0,00	0,00
12008	FONDO PER RICERCA SANITARIA. FONDI PROVENIENTI DA 5 X MILLE	ENTRATE CORRENTI DI NATURA TRIBUTARIA, PERIODICA E PERIODICITA'	4.979,25		4.979,25	4.979,25							0,00
21155	PROGETTO EUROPEO RICHARD - QUOTA UE PER ISTITUZIONI ESTERE	ENTRATE PER CONTO TERZI E PARTITE DI GIRO	0,00		0,00		4.979,25						0,00
21156	FONDO PER IL PROGETTO EUROPEO RICHARD - QUOTA UE PARTNERS ITALIANI	ENTRATE PER CONTO TERZI E PARTITE DI GIRO	0,00		0,00			3.588,79					0,00
21172	PROGRAMMA EUROPE AID. PROGETTO "LA SALUTE MATERNO-INFANTILE: IL RUOLO DELLE AUTORITA' LOCALI E IL DECENTRAMENTO DEI SERVIZI NELL'AREA SADO" - ENTRATE UE DA TRASFERIRE AI PARTNERS	ENTRATE PER CONTO TERZI E PARTITE DI GIRO	0,00		0,00			119.624,62					0,01
21178	PROGETTI INTERISTITUZIONALI PER LE MALATTIE RARE E LA GENETICA	TRASFERIMENTI CORRENTI	0,00		0,00			37.041,33			17.439,66		17.439,66
21210	PROGETTO CANCON - EUROPEAN GUIDE ON QUALITY IMPROVEMENT IN COMPREHENSIVE CANCER CONTROL	TRASFERIMENTI CORRENTI	36.688,00		36.688,00	20.400,00		123.895,90		49.795,40	74.100,50	20.400,00	94.500,50
22053	FONDO DEL PROGRAMMA DI INTERVENTI PER LA LOTTA ALL'AIDS	TRASFERIMENTI CORRENTI	7.269.941,00		7.269.941,00	7.269.941,00	3.587.653,00	3.601.478,00			3.601.478,00	3.682.288,00	7.283.766,00
22060	CONSTITUZIONE BANCA DATI PER L'IDENTIFICAZIONE E LA REGISTRAZIONE DEGLI ANIMALI	TRASFERIMENTI CORRENTI	12.463,78		12.463,78	12.463,78				12.463,78			0,00
22061	FONDO NAZIONALE PER LA LOTTA ALLA DROGA (D.P. N. 30990) - PARTECIPAZIONE A PROGETTI NAZIONALI	TRASFERIMENTI CORRENTI	4.769,00		4.769,00	4.769,00							0,00
22062	FONDO PER INIZIATIVE DI FARMACOVIGILANZA D'INFORMAZIONE DEGLI OPERATORI SANITARI E PER CAMPAGNE DI EDUCAZIONE SANITARIA (ART.36 LEGGE 44/97) - CONFERENZA STATO-REGIONI DEL 22.12.1999	TRASFERIMENTI CORRENTI	0,00		0,00								0,00
22063	FONDO PER LA FORMAZIONE DEI MEDICI DI MEDICINA GENERALE (DLGS.368/99)	TRASFERIMENTI CORRENTI	3.490.954,00		3.490.954,00	3.490.954,00		7.070.512,00		-49.066,24	7.021.445,76	3.490.954,00	10.512.397,76
22064	FONDO PER LA PREVENZIONE DELLA CECITA' E LA REALIZZAZIONE DI CENTRI PER L'EDUCAZIONE E LA REABILITAZIONE VISIVA (L. 28/8/97 N. 284 - D.M. 18.12.97)	TRASFERIMENTI CORRENTI	0,00		0,00								0,00
22065	FONDO PER INTERVENTI IN MATERIA DI ANIMALI DI AFFEZIONE E PREVENZIONE DEL RANDAGISMO	TRASFERIMENTI CORRENTI	20.323,60		20.323,60	20.323,60							0,00
22067	FONDO PER L'INDENNITA' DI ABBATTIMENTO ANIMALI AFFETTI DA MALATTIE EPIZOOTICHE (L. 2.6.88 N. 218)	TRASFERIMENTI CORRENTI	0,00		0,00			1.110.452,93		-400.000,00	710.452,93	0,00	710.452,93
22068	FONDO PER LA PREVENZIONE E CURA DELLA FIBROSIS CISTICA - (LEGGE 548/93)	TRASFERIMENTI CORRENTI	210.942,00		210.942,00	210.942,00		298.678,00			87.970,00	210.942,00	298.912,00
22069	FONDO SANITARIO NAZIONALE. OBIETTIVI DI CARATTERE PRIORITARIO DEL PSN ASSISTENZA SANITARIA AGLI STRANIERI IRREGOLARI. ESCLUSIVITA' DEL RAPPORTO DEL PERSONALE DIRIGENTE DEL SSN E ALTRE RISORSE DI FONDO SANITARIO VINCOLATO	TRASFERIMENTI CORRENTI	82.595.648,00		82.595.648,00	82.595.648,00	11.299.121,80	232.883.839,00		119.077.868,00	113.293.465,32	71.296.526,20	184.589.991,52
22072	FONDI TRASFERITI DAL MINISTERO DELL'ECONOMIA E DELLE FINANZE PER COMPENSAZIONE PERSONALE PRESIDI TOSSICODIPENDENZE	TRASFERIMENTI CORRENTI	391.000,00		391.000,00	391.000,00		782.000,00			0,00	391.000,00	391.000,00
22073	FONDO PER L'ISTITUZIONE ED IL FUNZIONAMENTO DEI CENTRI REGIONALI ED INTERREGIONALI PER I TRAPIANTI	TRASFERIMENTI CORRENTI	287.312,75		287.312,75	300.176,92	138.083,92	354.226,91			354.226,91	162.095,00	516.319,91
22074	TRASFERIMENTI PER GLI ACCERTAMENTI EFFETTUATI DA CITTADINI ITALIANI CHE HANNO OPERATO NEI TERRITORI DELLA BOSNIA E DEL KOSOVO	TRASFERIMENTI CORRENTI	0,00		0,00							0,00	0,00
22075	FINANZIAMENTO STATALE PER PROCREAZIONE MEDICAMENTE ASSISTITA.	TRASFERIMENTI CORRENTI	28.955,00		28.955,00	28.955,00						0,00	0,00

Numero capitolo	Descrizione capitolo	Titolo	Assestato al 31/12/2015 (1)	di cui AVANZO (2)	Competenza Pura (1-2)	Accertato al 31/12/2015	Incasato su competenza	Residui iniziali al 01/01/2015	Minori/Maggiori entrate su residui	Incasato su residui	Residui provenienti dagli esercizi precedenti	Residui formati nell'esercizio di competenza	Totale residui da riportare
22076	FONDO PER L'EROGAZIONE DI PROVVIDENZE A FAVORE DEI CITTADINI AFFETTI DAL MORBO DI HANSEN E AI LORO FAMILIARI A CARICO	TRASFERIMENTI CORRENTI	47.449,44		47.449,44	47.449,44	833,51	45.119,00	0,00	45.119,00	0,00	46.615,93	46.615,93
22078	PROGRAMMA NAZIONALE PER LA REALIZZAZIONE DI PROGETTI DI PREVENZIONE PER LA SALUTE MENTALE	TRASFERIMENTI CORRENTI	0,00		0,00	0,00			0,00		0,00	0,00	0,00
22079	FONDO PER PROGETTI DI RICERCA E SPERIMENTAZIONE EX ART.12 D.LGS. 30/12/92 IN 502.	TRASFERIMENTI CORRENTI	0,00		0,00	0,00		8.892.588,48	-14.144,67	875.194,33	8.005.229,48	0,00	8.005.229,48
22227	PROGETTO DI RICERCA "LA PROMOZIONE DELL'INNOVAZIONE E LA GESTIONE DEL RISCHIO" RSF 2004 DLGS 502/92 ART. 12	TRASFERIMENTI CORRENTI	0,00		0,00	0,00			0,00		0,00	0,00	0,00
22251	FONDI DERIVANTI DALLA RIDUZIONE DELLE PERCENTUALI DI SCONTO A CARICO DELLE FARMACIE	TRASFERIMENTI CORRENTI	0,00		0,00	0,00			0,00		0,00	0,00	0,00
22284	PROGETTO "SOSTEGNO ALLE FUNZIONI DI INTERFACCIA TRA LE REGIONI E LE PROVINCE AUTONOME ED IL CENTRO NAZIONALE PER LA PREVENZIONE ED IL CONTROLLO DELLE MALATTIE (COM)	TRASFERIMENTI CORRENTI	0,00		0,00	0,00		447.223,00	0,00		447.223,00	0,00	447.223,00
22271	FONDO PER INTERVENTI DI SENSIBILIZZAZIONE DEGLI OPERATORI SANITARI SUL RISCHIO CLINICO CONNESSO ALL'USO DI DISPOSITIVI MEDICI	TRASFERIMENTI CORRENTI	0,00		0,00	0,00			0,00		0,00	0,00	0,00
22279	FONDI TRASFERITI DALL'ISTITUT FUJ BERUFESBILDUNG UND SOZIALMANAGEMENT E V	TRASFERIMENTI CORRENTI	0,00		0,00	0,00		4.737,83	-821,71	4.116,12	0,00	0,00	0,00
22284	CENTRI DI RIFERIMENTO RISCOTRO DIAGNOSTICO SIDS	TRASFERIMENTI CORRENTI	115,63		115,63	115,63	115,63		0,00		0,00	0,00	0,00
22285	FONDO PER PROGETTI STATALI GESTITI DA REGIONE TOSCANA CON FUNZIONE DI CAPOFILIA E PARTITE DI GIRO	ENTRATE PER CONTO TERZI	0,00		0,00	0,00		285.838,00	-77.535,00		208.500,00	0,00	208.500,00
22287	FONDI PER LE ATTIVITA' CONCERNENTI REGISTRAZIONE, VALUTAZIONE, AUTORIZZAZIONE E RESTRIZIONE SOSTANZE CHIMICHE (REACH)	TRASFERIMENTI CORRENTI	0,00		0,00	0,00			0,00		0,00	0,00	0,00
22288	RISORSE PROVENIENTI DAL FONDO DI CUI ALL'ART.48 COMMA 19 L.326/2003	TRASFERIMENTI CORRENTI	0,00		0,00	0,00			0,00		0,00	0,00	0,00
22294	FONDI MINISTERIALI PER PROGETTO DI SVILUPPO DI UN MODELLO DI CARTELLA PAZIENTE INTEGRATA	TRASFERIMENTI CORRENTI	0,00		0,00	0,00		110.000,00	0,00		110.000,00	0,00	110.000,00
22298	PANDEMIA INFLUENZALE: FINANZIAMENTO PER L'ATTUAZIONE DI PIANI PANDEMICI REGIONALI	TRASFERIMENTI CORRENTI	0,00		0,00	0,00			0,00		0,00	0,00	0,00
22303	FONDO PER I PROGETTI ATTUATIVI DEL PIANO SANITARIO NAZIONALE	TRASFERIMENTI CORRENTI	24.500,00		24.500,00	24.500,00	24.500,00		0,00		0,00	0,00	0,00
22305	FONDO PER APPLICAZIONE NORME E SPECIFICHE COMUNITARIE PER SERVIZIO TRASFUNZIONALE	TRASFERIMENTI CORRENTI	62.179,56		62.179,56	156.930,02	156.930,02		0,00		0,00	0,00	0,00
22306	FONDO PER ATTUAZIONE PRESCRIZIONE TRACCABILITA' SANGUE ED EMOCOMPONENTI	TRASFERIMENTI CORRENTI	33.924,28		33.924,28	65.980,35	65.980,35		0,00		0,00	0,00	0,00
22307	FONDO PER LA DIFFUSIONE DELLA PRONOSI A LIVELLO NAZIONALE	TRASFERIMENTI CORRENTI	0,00		0,00	0,00		336.600,43	0,00		336.600,43	0,00	336.600,43
22306	FONDO PER LA DIFFUSIONE DELLA DEFIBRILLAZIONE PRECOCE SUL TERRITORIO	TRASFERIMENTI CORRENTI	0,00		0,00	0,00			0,00		0,00	0,00	0,00
22352	SLA - FONDO PER LA NON AUTOSUFFICIENZA ENTRATE STATALI A SOSTEGNO DELLA DOMICILIARITA' IN ALTERNATIVA AL RICOVERO IN STRUTTURA	TRASFERIMENTI CORRENTI	11.069.400,00		11.069.400,00	11.069.400,00	11.069.400,00		0,00		0,00	0,00	0,00
22357	FONDI PROGETTO FIRMA DIGITALE E CARTA OPERATORE SANITARIO	TRASFERIMENTI CORRENTI	0,00		0,00	0,00			0,00		0,00	0,00	0,00
22364	FONDO PER PROGETTO "CONTINUITA' ASSISTENZIALE OSPEDALE-TERRITORIO IN AMBITO PEDIATRICO"	TRASFERIMENTI CORRENTI	0,00		0,00	0,00		19.500,00	0,00	19.500,00	0,00	0,00	0,00
22365	RISORSE PER PROGETTO "OSPEDALE - TERRITORIO SENZA DOLORE"	TRASFERIMENTI CORRENTI	0,00		0,00	0,00			0,00		0,00	0,00	0,00
22368	FONDO PER LA PARTECIPAZIONE A PROGETTI STATALI AFFERENTI LA SALUTE IN CARCERE	TRASFERIMENTI CORRENTI	0,00		0,00	0,00		87.000,00	-16.501,17		70.498,83	0,00	70.498,83
22369	FONDI PER PROGRAMMA CCM 2012 PER PROGETTI APPROVATI NELL'AMBITO DI COMPETENZA DEL SETTORE	TRASFERIMENTI CORRENTI	0,00		0,00	0,00		276.000,00	0,00		276.000,00	0,00	276.000,00
22376	FONDO PER ASSISTENZA DOMICILIARE INTEGRATA PER ANZIANI	TRASFERIMENTI CORRENTI	0,00		0,00	0,00			0,00		0,00	0,00	0,00
22388	FINANZIAMENTO PROGETTO PREVENZIONE SU SCREENING BASATI SUL TEST HPV PRIMARIO	TRASFERIMENTI CORRENTI	0,00		0,00	0,00		82.500,00	0,00	49.500,00	33.000,00	0,00	33.000,00

Numero capitolo	Descrizione capitolo	Titolo	Assestato al 31/12/2015 (1)	di cui AVANZO (2)	Competenza Pura (1-2)	Accertato al 31/12/2015	Incassato su competenza	Residui iniziali al 01/01/2015	Minor/Maggiori entrate su residui	Incassato su residui	Residui provenienti dagli esercizi precedenti	Residui formalizzati nell'esercizio di competenza	Totale residui da riportare
22388	FINANZIAMENTO PROGETTO DEFINIRE STRUMENTI A SUPPORTO DELLA IMPLEMENTAZIONE DELLE RETI ONCOLOGICHE E COORDINAMENTO PROGETTO COMUNITARIO E CANCIN	TRASFERIMENTI CORRENTI	20.400,00		20.400,00	20.400,00		3.417,00	0,00		3.417,00	20.400,00	23.817,00
22392	FONDI PER IL FINANZIAMENTO DEL PIANO DI MONITORAGGIO PER LA RICERCA DELLE DIOSINE NEGLI ALIMENTI DI ORIGINE ANIMALE	TRASFERIMENTI CORRENTI	0,00		0,00			53.151,00	0,00		53.151,00	0,00	53.151,00
22393	FONDI PER INCREMENTI TARIFFARI	TRASFERIMENTI CORRENTI	276.800,00		276.800,00	276.800,00		415.200,00	0,00		415.200,00	276.800,00	692.000,00
22395	PRESTAZIONI TERMALI LEA 2013/2015	TRASFERIMENTI CORRENTI	0,00		0,00			35.483,00	0,00		35.483,00	0,00	35.483,00
22396	IMPLEMENTAZIONE DELLE RETI ONCOLOGICHE STRUMENTI A SUPPORTO DELLA	TRASFERIMENTI CORRENTI	0,00		0,00			145.650,00	0,00		145.650,00	40.000,00	68.200,00
22406	FINANZIAMENTO PROGETTO IDENTIFICAZIONE PRECOCE DI BAMBINI CON DISTURBI DEL LINGUAGGIO E DELLA COMUNICAZIONE	TRASFERIMENTI CORRENTI	40.000,00		40.000,00	40.000,00		0,00	0,00	117.450,00	28.200,00	40.000,00	68.200,00
22408	FONDO PER STRUTTURE DI COORDINAMENTO ATTIVITA' TRASFUSIONALE DI CUI ALL'ART. 6, COMMA 1, LETT. TERZA C. LEGGE 21/9/2005	TRASFERIMENTI CORRENTI	61.910,01		61.910,01	61.910,01	61.910,01		0,00		0,00	0,00	0,00
22411	CCM 2014: ENTRATE STATALI PER LA REALIZZAZIONE DEL PROGETTO DIABETE E PROGETTO FAI	TRASFERIMENTI CORRENTI	903.500,00		903.500,00	903.500,00	271.050,00		0,00		0,00	632.450,00	632.450,00
22419	FONDI STATALI PER L'EROGAZIONE DEGLI INDENNIZI DI CUI ALL' L. 210/1992	TRASFERIMENTI CORRENTI	5.144.828,61		5.144.828,61	5.144.828,61	5.144.828,61		0,00		0,00	0,00	0,00
22421	FONDO RIMBORSO ONERI PER ACCERTAMENTI MEDICO LEGALI SU DIPENDENTI ASSISTITI AL SERVIZIO PER MALATTIA EFFETTUATI DALLE AZIENDE SANITARIE LOCALI	TRASFERIMENTI CORRENTI	1.103.813,10		1.103.813,10	1.103.813,10	1.103.813,10		0,00		0,00	0,00	0,00
22422	ENTRATE STATALI PER IL PROGETTO CCM 2015 "MALATTIE CRONICHE SUPPORTO E VALUTAZIONE COMPARATIVA DI INTERVENTI PER L'IDENTIFICAZIONE PROATTIVA E LA PRESA IN CARICO DEL PAZIENTE COMPLESSO FINALIZZATI ALLA PREVENZIONE DEI RICOVERI RIFIETUITI"	TRASFERIMENTI CORRENTI	440.000,00		440.000,00	440.000,00			0,00		0,00	440.000,00	440.000,00
22423	ENTRATE STATALI A VALERE SUL FONDO PER PROGETTI DI COMUNICAZIONE E CAMPAGNE INFORMATIVE SULLE CURE PALLIATIVE.	TRASFERIMENTI CORRENTI	0,00		0,00				0,00		0,00	0,00	0,00
22425	RIMBORSO ALLE REGIONI PER L'ACQUISTO DEI MEDICINALI INNOVATIVI	TRASFERIMENTI CORRENTI	33.066.440,02		33.066.440,02	33.066.440,02	33.066.440,02		0,00		0,00	0,00	0,00
22427	FONDI PER INTERVENTI SU GIOCO D'AZZARDO PATOLOGICO (GAP)	TRASFERIMENTI CORRENTI	0,00		0,00				0,00		0,00	0,00	0,00
24001	FINANZIAMENTO DA PARTE DI ENTI DEL SETTORE PUBBLICO PER PROGETTI DI RICERCA E SPERIMENTAZIONE EX ART. 12 D.LGS. N. 502 DEL 30.12.1992 - SPESE CORRENTI	TRASFERIMENTI CORRENTI	0,00		0,00				0,00		0,00	0,00	0,00
24028	FONDO PER PARTECIPAZIONE A PROGETTI STATALI DA UN SOGGETTO PUBBLICO CON FUNZIONE DI CAPOFILA	TRASFERIMENTI CORRENTI	0,00		0,00			2.840,00	0,00		2.840,00	0,00	2.840,00
24033	FONDO PER PARTECIPAZIONE A PROGETTI SPECIALI IN AMBITO SANITARIO FINANZIATI CON TRASFERIMENTI DALL'O STATO E DA ALTRI ENTI DELL'AMMINISTRAZIONE CENTRALE	TRASFERIMENTI CORRENTI	10.000,00		10.000,00	10.000,00	1.600,00		-1,50	8.400,50	0,00	8.400,00	8.400,00
24085	FONDO PER IL PROGRAMMA SPERIMENTALE OSSERVATORIAZIONALE SULLA QUALITA' DELL'EDUCAZIONE CONTINUA IN MEDICINA - PROGETTO PHLOTA	TRASFERIMENTI CORRENTI	0,00		0,00				0,00		0,00	0,00	0,00
24072	FONDI RELATIVI A RAPPORTI TRATTI PER L'ACCORDO INTERREGIONALE SULLA LAVORAZIONE DEL PULSINA	TRASFERIMENTI CORRENTI	83.068,00		83.068,00	83.068,00	83.068,00		0,00		0,00	0,00	0,00
24077	VERSAMENTI EFFETTUATI A FAVORE DELLA REGIONE DALLE AZIENDE FARMACEUTICHE FINALIZZATE AL RIPIANO DELL'ECCEDENZA DELLA SPESA FARMACEUTICA	TRASFERIMENTI CORRENTI	201.689.905,25		201.689.905,25	202.288.304,92	30.459.351,56		0,00		0,00	171.808.953,36	171.808.953,36
24078	DELIACIA: INTERVENTI DI CUI ALLA LEGGE 4 LUGLIO 2005	TRASFERIMENTI CORRENTI	71.516,63		71.516,63	71.516,63	71.516,63		0,00		0,00	0,00	0,00
24081	FONDO PER STRUTTURE DI COORDINAMENTO ATTIVITA' TRASFUSIONALE DI CUI ALL'ART.6, COMMA 1, LETT. TERZA C. LEGGE 21/9/2005	TRASFERIMENTI CORRENTI	0,00		0,00				0,00		0,00	0,00	0,00
24084	PROGRAMMA DI PREVENZIONE E GESTIONE DEL DIABETE MELLITO E DELLE PATOLOGIE CRONICHE NELLA POPOLAZIONE ADULTA DELLA TOSCANA.	TRASFERIMENTI CORRENTI	0,00		0,00				0,00		0,00	0,00	0,00
24085	LEGGE 7/2006: MULTILAZIONI GENITALI FEMMINILI	TRASFERIMENTI CORRENTI	0,00		0,00	10.319,02	10.319,02		0,00		86.855,54	0,00	86.855,54

Numero capitolo	Descrizione capitolo	Titolo	Assestato al 31/12/2015 (1)	di cui AVANZO (2)	Competenza Pura (1,2)	Accertato al 31/12/2015	Incasato su competenza	Residui iniziali al 01/01/2015	Minori/Maggiori entrate su residui	Incasato su residui	Residui provenienti dagli esercizi precedenti	Residui formati nell'esercizio di competenza	Totale residui da riportare
24080	FONDO PER LA PARTECIPAZIONE A PROGETTI DI RICERCA IN MATERIA DI SALUTE: CONTRIBUTI PROVENIENTI DA SOGGETTI PRIVATI	TRASFERIMENTI CORRENTI	929.282,11		929.282,11	929.282,11	0,00		0,00		0,00	929.282,11	929.282,11
24083	FONDO PER LA PARTECIPAZIONE A PROGETTI DI RICERCA IN MATERIA DI SALUTE: CONTRIBUTI PROVENIENTI DA REGIONI E IRCCS PUBBLICI.	TRASFERIMENTI CORRENTI	0,00		0,00		0,00		0,00		0,00	0,00	0,00
24084	FONDO PER LA PARTECIPAZIONE A PROGETTI DI RICERCA IN MATERIA DI SALUTE: CONTRIBUTI PROVENIENTI DA ENTI PUBBLICI DELL'AMMINISTRAZIONE CENTRALE	TRASFERIMENTI CORRENTI	0,00		0,00		0,00	41.650,00	0,00		41.650,00	0,00	41.650,00
24085	FINANZIAMENTO RELATIVO A PROGETTI INTERREGIONALI IN AMBITO DI "GUADAGNARE SALUTE".	TRASFERIMENTI CORRENTI	0,00		0,00		0,00	35.785,71	0,00		35.785,71	0,00	35.785,71
24087	FONDO PER LA PARTECIPAZIONE A PROGRAMMI E PROGETTI IN SANITA' FINANZIATO CON TRASFERIMENTI DELLO STATO E DI ALTRI ENTI DELL'AMMINISTRAZIONE CENTRALE	TRASFERIMENTI CORRENTI	0,00		0,00		0,00		0,00		0,00	0,00	0,00
	FONDO PER LA PARTECIPAZIONE A PROGRAMMI E PROGETTI IN SANITA' FINANZIATO CON TRASFERIMENTI DA REGIONI, PROVINCE, COMUNI E ALTRI ENTI REGIONALI E LOCALI	TRASFERIMENTI CORRENTI	0,00		0,00		0,00		0,00		0,00	0,00	0,00
24088	FONDO PER LA PARTECIPAZIONE A PROGRAMMI E PROGETTI IN SANITA' FINANZIATO CON TRASFERIMENTI DA REGIONI, PROVINCE, COMUNI E ALTRI ENTI REGIONALI E LOCALI	TRASFERIMENTI CORRENTI	0,00		0,00		0,00		0,00		0,00	0,00	0,00
24100	PROGETTO TEL.EMEDICINA CLEAR	TRASFERIMENTI CORRENTI	0,00		0,00		0,00		0,00		0,00	0,00	0,00
24104	FONDI PROGRAMMI PER TECNOLOGIE AVANZATE DIAGNOSI PREVENITIVE	TRASFERIMENTI CORRENTI	0,00		0,00		0,00		0,00		0,00	0,00	0,00
24106	ENTRATE DA PROVENTI DA SANZIONI DI CUI AL DLGS 758/094 E DLGS 81/08 DA DESTINARE AL POTENZIAMENTO ATTIVITA' DI PREVENZIONE SUI LUOGHI DI LAVORO (REF. DGR 83/09)	TRASFERIMENTI CORRENTI	5.197.957,29		5.197.957,29	5.197.957,29	5.197.957,29		0,00		0,00	0,00	0,00
24110	FONDO PER LA PARTECIPAZIONE A PROGETTI DI RICERCA IN MATERIA DI SALUTE: CONTRIBUTI PROVENIENTI DA ENTI PUBBLICI DELLE AMMINISTRAZIONI LOCALI	TRASFERIMENTI CORRENTI	0,00		0,00		0,00		0,00		0,00	0,00	0,00
24111	FONDO PER PROGETTI DI RICERCA E SPERIMENTAZIONE IN SANITA' FINANZIATI CON RISORSE STATALI.	TRASFERIMENTI CORRENTI	0,00		0,00		0,00		0,00		0,00	0,00	0,00
24114	DLGS. 19 NOVEMBRE 2008 N. 19 - FONDO PER IL FINANZIAMENTO DEI CONTROLLI SANITARI UFFICIALI.	TRASFERIMENTI CORRENTI	0,00		0,00		68.106,51		0,00		0,00	0,00	0,00
24117	FONDO PER PARTECIPAZIONE A PROGETTO STATALE SINA GESTITO DALLA REGIONE LIGURIA	TRASFERIMENTI CORRENTI	0,00		0,00		0,00		0,00		0,00	0,00	0,00
24121	PROGETTO "E.P.A.A.C." - EUROPEAN PARTNERSHIP FOR ACTION AGAINST CANCER - FONDI UE	TRASFERIMENTI CORRENTI	2.351,40		2.351,40			8.432,60	-6.463,28	1.969,32	0,00	0,00	0,00
24124	ENTRATI DERIVANTI DA ALTRI SOGGETTI A SEGUITO DI SENTENZE FAVOREVOLI AL SERVIZIO SANITARIO REGIONALE	ENTRATE EXTRATRIBUTARIE	0,00		0,00				0,00		0,00	0,00	0,00
24128	FONDO PER RISORSE MINISTERO DELLA SALUTE CMI PER FINANZIAMENTO PROGETTI NELL'AMBITO DI COMPETENZA DEL SETTORE.	TRASFERIMENTI CORRENTI	0,00		0,00			89.040,00	0,00	39.813,22	58.226,78	0,00	58.226,78
24127	FONDI DERIVANTI DA ACCORDI DI COLLABORAZIONE REGIONALI	TRASFERIMENTI CORRENTI	1.003.650,94		1.003.650,94	1.003.650,94	652.650,94		0,00		0,00	151.000,00	151.000,00
24128	FONDO PER PROGETTI E ATTIVITA' FINANZIATE NELL'AMBITO DEL PROGETTO MATTONNE INTERNAZIONALE	TRASFERIMENTI CORRENTI	15.633,60		15.633,60	15.633,60		7.946,88	0,00		7.946,88	15.633,60	23.580,48
24129	FINANZIAMENTO PROGETTO SELEZIONE OVINI PER RESISTENZA GENETICA TSE	TRASFERIMENTI CORRENTI	0,00		0,00		0,00		0,00		0,00	0,00	0,00
24130	TRASFERIMENTI DA INAIL PER ACCORDO COLLABORAZIONE RT INAIL CPRA.	TRASFERIMENTI CORRENTI	0,00		0,00			99.905,00	0,00	45.504,83	54.400,17	0,00	54.400,17
24136	FONDO RIMBORSO VISITE FISCALI DEL PERSONALE SCOLASTICO DL 95/2012	ENTRATE EXTRATRIBUTARIE	0,00		0,00		1.489.891,64		0,00		0,00	0,00	0,00
24138	TRASFERIMENTI PROVENIENTI DA INAIL PER ACCORDO DI COLLABORAZIONE TRA REGIONE TOSCANA E INAIL PER LA REALIZZAZIONE DELLA RICERCA RISCHIO DI ESPOSIZIONE DA AGENTI FISICI NEGLI AMBIENTI DI LAVORO: SVILUPPO E ADEGUAMENTO PORTALE AGENTI FISICI.	TRASFERIMENTI CORRENTI	70.000,00		70.000,00	70.000,00	35.000,00		0,00		0,00	35.000,00	35.000,00

Numero capitolo	Descrizione capitolo	Titolo	Assestato al 31/12/2015 (1)	di cui AVANZO (2)	Competenza Pura (1-2)	Accertato al 31/12/2015	Incassato su competenza	Residui iniziali al 01/01/2015	Minor/Maggiori entrate su residui	Incassato su residui	Residui provenienti dagli esercizi precedenti	Residui formati nell'esercizio di competenza	Totale residui da riportare
24143	FONDO PER PARTECIPAZIONE A PROGETTO CCM ANNO 2013: LA PRESA IN CARICO DEL PATRI-MONIO SANITARIO PUBBLICO E REALIZZAZIONE DI INTERVENTI SANITARI (C.U.P.) E35C13000390001.	TRASFERIMENTI CORRENTI	67.250,00		67.250,00	67.250,00			0,00		0,00	67.250,00	67.250,00
32095	RIMBORSI, RECUPERI E NUOVE ENTRATE DI FONDI VINCOLATI INERENTI LA SPESA SANITARIA	ENTRATE EXTRATRIBUTARIE					1.446,13	34.810,56	0,00		34.810,56	0,00	34.810,56
41037	POR GRECO TOSCANA FESR - ENTRATE COMUNITARIE A FRONTE DI SPESE DI CAPITALE	ENTRATE IN CONTO CAPITALE	0,00		0,00	1.446,13		1.504,075.40	0,00		1.504,075.40	0,00	1.504,075.40
42020	FONDO INTERVENTI RISTRUTTURAZIONE EDILIZIA E AMMODERNAMENTO TECNOLOGICO PATRIMONIO SANITARIO PUBBLICO E REALIZZAZIONE RESIDENZE SANITARIE ASSISTENZIALI	ENTRATE IN CONTO CAPITALE	0,00		0,00			262.567.395,91	0,00	11.288.250,79	251.279.145,12	0,00	251.279.145,12
42021	PROGRAMMA DI REALIZZAZIONE DI STRUTTURE PER ATTIVITA' LIBERO PROFESSIONALE INTRAMURARIA DLGS 254/2000	ENTRATE IN CONTO CAPITALE	0,00		0,00			7.529.154,63	0,00	242.169,90	7.286.984,73	0,00	7.286.984,73
42024	FONDO PER LA REALIZZAZIONE DI STRUTTURE DI CURA PALLIATIVE	ENTRATE IN CONTO CAPITALE	0,00		0,00			874.072,86	0,00		874.072,86	0,00	874.072,86
42025	FONDO PER LA REALIZZAZIONE DI INTERVENTI PER LA RICAZIONE DI SISTEMI SANITARI (GRANDI CENTRI) (ART. 71 COMMA 1 LEGGE 23-12-1998 N. 448)	ENTRATE IN CONTO CAPITALE	0,00		0,00			22.430.593,84	0,00	1.139.817,71	21.290.776,13	0,00	21.290.776,13
42106	REALIZZAZIONE DEL PROGRAMMA NUOVI OSPEDALI, AZIENDE SANITARIE NN. 1 DI MASSA, 2 DI LUCCA, 3 DI PISTOIA, 4 DI PRATO. FINANZIAMENTO DELLO STATO EX ART. 20 L. 87/1998.	ENTRATE IN CONTO CAPITALE	0,00		0,00			147.077,18	0,00		147.077,18	0,00	147.077,18
42212	FONDO RELATIVO AL PROGRAMMA SPERIMENTALE OSSERVATORIO NAZIONALE SULLA QUALITA' DELL'EDUCAZIONE CONTINUA IN MEDICINA. PROGETTO PILOTA ACQUISTO ATTREZZATURE INFORMATICHE	ENTRATE IN CONTO CAPITALE	0,00		0,00				0,00		0,00	0,00	0,00
42270	FINANZIAMENTO STATALE PER LA SPERIMENTAZIONE DI UN SISTEMA PER L'INTEROPERABILITA' EUROPEA E NAZIONALE DELLE SOLUZIONI DI FASCICOLO SANITARIO ELETTRONICO	ENTRATE IN CONTO CAPITALE	0,00		0,00				0,00		0,00	0,00	0,00
42276	POR GRECO TOSCANA FESR - ENTRATE STATALI A FRONTE DI SPESE DI INVESTIMENTO - REG.CE 1093/2006	ENTRATE IN CONTO CAPITALE	0,00		0,00			2.334.132,16	0,00		2.334.132,16	0,00	2.334.132,16
42278	FONDCIPE 2007/2013 DELIBERA N. 166/2007 1.1 - FONDO AREE SOTTOUTILIZZATE - (FAS - L. 20/08/98)	ENTRATE IN CONTO CAPITALE	14.650.000,00		14.650.000,00	14.187.956,05			0,00		0,00	14.187.956,05	14.187.956,05
42501	ENTRATE STATALI A VALERE SUL FONDO PER LA REALIZZAZIONE DI STRUTTURE SANITARIE PER IL SUPERAMENTO DEGLI OSPEDALI PSICHIATRICI GIUDIZIARI - PROGRAMMA PLURIENNALE INTERVENTI SUL PATRIMONIO SANITARIO PUBBLICO ART. 20 L.67/89 E L.81 DEL 30/05/2015	ENTRATE IN CONTO CAPITALE	11.007.964,35		11.007.964,35	11.007.964,35			0,00		0,00	11.007.964,35	11.007.964,35
46003	RESTITUZIONE DALLE AZIENDE SANITARIE DELLE ANTICIPAZIONI PER ALIENAZIONI DI IMMOBILI	ENTRATE DA RIDUZIONE DI ATTIVITA' FINANZIARIE	0,00		0,00			21.500.000,00	0,00		21.500.000,00	0,00	21.500.000,00
46017	RESTITUZIONE DALLE AZIENDE SANITARIE DELLE ANTICIPAZIONI PER REALIZZAZIONE INFRASTRUTTURE SANITARIE	ENTRATE DA RIDUZIONE DI ATTIVITA' FINANZIARIE	0,00		0,00			409.700.324,54	-10.000.000,00	3.919.000,00	395.781.324,54	0,00	395.781.324,54
51010	CONTRAZIONE MUTUI ONERI A CARICO STATO FUNZION. INTERVENTI RISTRUT EDILIZIA ED AMMODERNAMENTO TECNOLOGICO PATRIMONIO SANITARIO PUBBLICO E REALIZ. RESIDENZE ANZIANI E NON AUTOSUFFICIENTI. MATERNO-INFANTILE (ART.20 L. 20-3-86 N.67 E SUCC.MODIF.)	ENTRATE IN CONTO CAPITALE	0,00		0,00			314.630,73	0,00		314.630,73	0,00	314.630,73
51012	CONTRAZIONE MULTICO ONERI A CARICO DELLO STATO PER INTERVENTI AIDS COMPENSORIO CAREGGI (DEL. CIPE 21-12-93 - ART.3 L.492/93)	ENTRATE IN CONTO CAPITALE	0,00		0,00			209.732,99	0,00		209.732,99	0,00	209.732,99

Numero capitolo	Descrizione capitolo	Titolo	Assestato al 31/12/2015 (1)	di cui AVANZO (2)	Competenza Pura (1-2)	Accertato al 31/12/2015	Incasato su competenza	Residui iniziali al 01/01/2015	Miiori/Maggiori entrate su residui	Incasato su residui	Residui provenienti dagli esercizi precedenti	Residui formati nel esercizio di competenza	Totale residui da riportare
51015	CONTRAZIONE MUTUI CON ONERI A CARICO DELLO STATO PER INTERVENTI DI PREVENZIONE LOTTA AIDS (L.15390 E D.L. 2.10393 N.386 CONV. CAPITALE MODIFICHE IN L. 482/95)	ENTRATE IN CONTO CAPITALE	0,00					449.135,87			449.135,87	0,00	449.135,87
51032	ANTICIPAZIONE DI LIQUIDITA' DI CUI ALL'ART. 3, COMMA 1, LETT. A) DEL D.L. 352/2013	ACCENSIONE PRESTITI	0,00		0,00						0,00	0,00	0,00
51033	ANTICIPAZIONE DI LIQUIDITA' DI CUI ALL'ART. 3, COMMA 1, LETT. B) DEL D.L. 352/2013	ACCENSIONE PRESTITI	0,00		0,00						0,00	0,00	0,00
51035	ANTICIPAZIONE DI LIQUIDITA' DI CUI ALL'ART. 3, COMMA 1, LETT. A) DEL D.L. 352/2013, TRANCHE 2014 ANTICIPATA 1/2013 AI SENSI DELL'ART. 15, COMMA 5 DEL D.L. 102/2013	ACCENSIONE PRESTITI	0,00		0,00						0,00	0,00	0,00
51036	ANTICIPAZIONE DI LIQUIDITA' DI CUI ALL'ART. 3, COMMA 1, LETT. B) DEL D.L. 352/2013 - TRANCHE 2014 ANTICIPATA AL 2013 AI SENSI DELL'ART. 15, COMMA 5 DEL D.L. 102/2013	ACCENSIONE PRESTITI	0,00		0,00						0,00	0,00	0,00
51037	ANTICIPAZIONE DI LIQUIDITA' DI CUI ALL'ART. 3, COMMA 1, LETT. A) DEL D.L. 352/2013 - SECONDA TRANCHE PER L'ANNO 2014	ACCENSIONE PRESTITI	0,00		0,00						0,00	0,00	0,00
51038	ANTICIPAZIONE DI LIQUIDITA' DI CUI ALL'ART. 3, COMMA 1, LETT. B) DEL D.L. 352/2013 - SECONDA TRANCHE PER L'ANNO 2014	ACCENSIONE PRESTITI	0,00		0,00						0,00	0,00	0,00
61014	ANTICIPAZIONE DA PARTE DELLO STATO DI SOMME PER IL FINANZIAMENTO DELLA SPESA SANITARIA (ART.11 COMMA 17 D.LGS. 30.12.92 N.5102 E SUCC. MODIF.)	ENTRATE PER CONTO TERZI E PARTITE DI GIRO	2.500.000.000,00		2.500.000.000,00	1.431.856.415,91	1.431.856.415,91				0,00	0,00	0,00
61030	ANTICIPAZIONI TEMPORANEE DI RISORSE DAI CONTI SANITARI AI CONTI ORDINARI DELLA REGIONE	ENTRATE PER CONTO TERZI E PARTITE DI GIRO	100.000.000,00		100.000.000,00	40.001.400,00	40.000.000,00				0,00	1.400,00	1.400,00
61031	INTROITO DI RISORSE PROVENIENTE DAI CONTI ORDINARI DEFINITIVAMENTE DA ATTRIBUIRE AL CONTO SANITARIO	ENTRATE PER CONTO TERZI E PARTITE DI GIRO	100.000,00		100.000,00						0,00	0,00	0,00
61034	INTROITO QUOTE DI IMPOSTA IRAP DI SPETTANZA REGIONALE E QUOTA DI SOGGETTO PASSIVO DI IMPOSTA DERIVANTI DAI CAPITOLI DI USCITA DA DESTINARE AL VERSAMENTO CONTI SANITARI	ENTRATE PER CONTO TERZI E PARTITE DI GIRO	500.000,00		500.000,00	309.489,61	309.627,48	2.662,77	376,70	3.039,47	0,00	2.862,13	2.862,13
61035	RITENUTE SU REDDITI TASSABILI IN VIA DI RIVALSA (D.P.R.600 DEL 29/9/73 E D.P.R.917 DEL 22/12/86) - CONTI SANITARI	ENTRATE PER CONTO TERZI E PARTITE DI GIRO	3.000.000,00		3.000.000,00	3.116.186,05	3.116.186,05	13.926,74	0,00	13.926,74	0,00	0,00	0,00
61036	RITENUTE PER CONTO TERZI (SEQUESTRI, QUOTE PENSIONI, CESSIONI, RISCATTI, ETC.) - CONTI SANITARI	ENTRATE PER CONTO TERZI E PARTITE DI GIRO	50.000,00		50.000,00						0,00	0,00	0,00
61037	RITENUTE AL PERSONALE REGIONALE PER CONTO TERZI (SEQUESTRI, QUOTE PENSIONI, CESSIONI RISCATTI ETC.), L.R. 21.8.89 N.51 - CONTI SANITARI	ENTRATE PER CONTO TERZI E PARTITE DI GIRO	300.000,00		300.000,00	0,00					0,00	0,00	0,00
61038	RITENUTE SUGLI ASSEGNI FISSI PER CONTRIBUTI PREVIDENZIALI ASSISTENZIALI ED ASSICURATIVI A CARICO DEL PERSONALE - CONTI SANITARI	ENTRATE PER CONTO TERZI E PARTITE DI GIRO	500.000,00		500.000,00	12.555,25	12.555,25				0,00	0,00	0,00
61039	PARTITE DI GIRO DIVERSE RELATIVE AI CONTI SANITARI NON ALLOCABILI SU SPECIFICI CAPITOLI DELLE PARTITE DI GIRO	ENTRATE PER CONTO TERZI E PARTITE DI GIRO	50.000.000,00		50.000.000,00	2.716.565,86	2.712.797,55				0,00	3.768,31	3.768,31
61040	ENTRATE RELATIVE AI CONTI SANITARI DA ATTRIBUIRE ALLA COMPETENZA DEL SUCCESSIVO ESERCIZIO IN QUANTO NON PREVEDIBILI IN BILANCIO ED INCASSATE A FINE ESERCIZIO	ENTRATE PER CONTO TERZI E PARTITE DI GIRO	0,00		0,00						0,00	0,00	0,00
Totale risorse vincolate			4.786.457.646,14	1.750.568.809,54	3.035.888.836,60	1.861.258.601,60	1.582.328.640,56	987.617.908,63	-11.080.803,62	138.062.421,83	838.474.885,18	278.929.961,04	1.117.404.644,22
Totale risorse proprie e vincolate			12.306.778.039,70	1.827.878.233,59	10.478.899.806,11	8.820.231.756,29	7.006.568.136,03	3.803.411.605,93	-13.005.915,67	892.214.909,58	2.798.190.780,68	1.813.663.620,26	4.611.854.400,94

Numero capitolo	Descrizione capitolo	TITOLO	Assestato al 31/12/2015 (1)	di cui AVANZO (2)	Competenza Pura (1-2)	Impegnato al 31/12/2015	Pagamenti su competenza	Residui iniziali al 01/01/2015	Economie su impegni residui	Pagamenti su residui	Residui provenienti dagli esercizi precedenti	Residui formati nell'esercizio di competenza	Totale residui da riportare
24033	SPESA PER PUBBLICAZIONI E MATERIALE INFORMATIVO E DIVULGATIVO	Spese correnti	0,00	0,00	0,00						0,00	0,00	0,00
24034	ORGANISMI DIREZIONALI DEL GOVERNO CLINICO	Spese correnti	222.925,00	0,00	222.925,00	222.925,00	126.246,88	12.673,99	2.052,92	10.621,07	0,00	96.678,12	96.678,12
24037	SPESA PER LA GESTIONE E IL POTENZIAMENTO DELLE INFRASTRUTTURE DI SUPPORTO AL SISTEMA INFORMATIVO SANITARIO REGIONALE	Spese correnti	5.716.819,45	31.545,80	5.685.273,65	5.716.819,45	4.235.509,33	4.275.709,82	7.344,54	3.411.380,51	856.974,77	1.481.310,12	2.338.284,89
24038	SVILUPPO DELLE PROCEDURE DEL SISTEMA INFORMATIVO SANITARIO REGIONALE	Spese correnti	1.586.706,84	119.448,32	1.467.260,52	1.586.706,84	119.448,32	2.100.319,88	0,00	820.183,73	1.280.135,95	1.467.260,52	2.747.396,47
24041	CONTRIBUTI IN FAVORE DELL'AGENZIA PER LA RAPPRESENTANZA NEGOZIALE DELLE PUBBLICHE AMMINISTRAZIONI (ARAN)	Spese correnti	159.393,35	0,00	159.393,35	159.393,35					0,00	0,00	0,00
24043	TRASFERIMENTI ALLE AZIENDE SANITARIE PER ATTIVITA' INERENTI LE FUNZIONI DI ACCREDITAMENTO DELLE STRUTTURE SANITARIE	Spese correnti	0,00	0,00	0,00			20.000,00	0,00	1.989,60	18.000,40	0,00	18.000,40
24044	INIZIATIVE DI COOPERAZIONE INTERNAZIONALE IN AMBITO SANITARIO CON LE AZIENDE SANITARIE	Spese correnti	1.604.510,90	0,00	1.604.510,90	1.604.510,90	800.000,00	1.400.000,00	0,00	1.144.510,90	255.489,10	804.510,90	1.060.000,00
24047	INTERVENTI DIRETTI DELLA REGIONE IN SANITA' - TRASFERIMENTI CORRENTI AD ENTI PUBBLICI	Spese correnti	42.006.890,00	0,00	42.006.890,00	42.006.890,00	2.760.439,84	24.269.663,19	0,00	9.399.980,11	14.869.683,08	39.246.450,16	54.116.133,24
24055	SPESA PER INIZIATIVE INERENTI LA CARTA DEI SERVIZI E LA PARTECIPAZIONE	Spese correnti	230.000,00	100.000,00	130.000,00	130.000,00	80.000,00				0,00	50.000,00	50.000,00
24062	ACQUISTI DOCUMENTARI PER IL SETTORE SANITARIO - QUALITA' DEI SERVIZI	Spese correnti	0,00	0,00	0,00			50.000,00	24.313,28	25.686,72	0,00	0,00	0,00
24064	INIZIATIVE DI COOPERAZIONE INTERNAZIONALE IN AMBITO SANITARIO CON LE ISTITUZIONI NON AVVENTI FINI DI LUCRO	Spese correnti	0,00	0,00	0,00						0,00	0,00	0,00
24071	CONTRIBUTI ANNUALI - TRENTENNALI COSTANTI A PROVINCE, COMUNI E LORO CONSORZI SPESA COSTRUZIONE AMPLIAMENTO E SISTEMAZIONE STRUTTURE SANITARIE E INTERESSE LOCALE - DAL 1976 AL 2005	Spese correnti	0,00	0,00	0,00						0,00	0,00	0,00
24072	ONERI RELATIVI CONCORSI SEDI FARMACEUTICHE E PROCEDURE CONTROLLO SPESA FARMACEUTICA	Spese correnti	0,00	0,00	0,00						0,00	0,00	0,00
24078	PROGRAMMAZIONE E PIANIFICAZIONE DELLE ATTIVITA' TRASFUSIONALI/AZIENDE SANITARIE	Spese correnti	446.042,00	0,00	446.042,00	446.042,00		505.500,00	0,00	505.500,00	0,00	446.042,00	446.042,00
24079	PROGRAMMAZIONE E PIANIFICAZIONE DELLE ATTIVITA' TRASFUSIONALI: ASSOCIAZIONI DEL VOLONTARIATO	Spese correnti	310.069,01	151.639,01	158.230,00	310.069,00	151.639,00				0,00	158.230,00	158.230,00
24080	CONTRIBUTI PER CONSERVAZIONE E VALORIZZAZIONE DEL PATRIMONIO SCIENTIFICO, DOCUMENTARIO ED ARTISTICO DELLE AZIENDE SANITARIE	Spese correnti	299.000,00	114.000,00	185.000,00	299.000,00	162.000,00	100.000,00	0,00	50.000,00	50.000,00	137.000,00	187.000,00
24081	PERSONALE A TEMPO DETERMINATO - QUOTA CONTRIBUTI - SANITA'	Spese correnti	0,00	0,00	0,00						0,00	0,00	0,00
24083	SVILUPPO DELLE PROCEDURE DEL SISTEMA INFORMATIVO SANITARIO REGIONALE - SPESE DI INVESTIMENTO	Spese in conto capitale	0,00	0,00	0,00			1.954,87	1.954,87		0,00	0,00	0,00
24084	LICENZE SOFTWARE PER LA GESTIONE E IL POTENZIAMENTO DELLE INFRASTRUTTURE DI SUPPORTO AL SISTEMA INF.VO SANITARIO REGIONALE	Spese correnti	0,00	0,00	0,00						0,00	0,00	0,00
24085	ASSUNZIONE DIRIGENTI A CONTRATTO AI SENSI DELL'ART. 14 L.R. 44/03 PRESSO D.G. DIRITTO ALLA SALUTE - QUOTA RETRIBUZIONE	Spese correnti	0,00	0,00	0,00						0,00	0,00	0,00
24086	ASSUNZIONE DIRIGENTI A CONTRATTO AI SENSI DELL'ART. 14 L.R. 44/03 PRESSO D.G. DIRITTO ALLA SALUTE - QUOTA CONTRIBUTI	Spese correnti	0,00	0,00	0,00						0,00	0,00	0,00
24095	INTERVENTI DIRETTI DELLA REGIONE IN SANITA' - TRASFERIMENTI CORRENTI AD ALTRI SOGGETTI PERSONALE A TEMPO DETERMINATO - QUOTA IRAP - PROGETTI SPECIALI DELLA SANITA'	Spese correnti	180.846,62	180.846,62	0,00						0,00	0,00	0,00
24098	IRAP PER PERSONALE COMANDATO PRESSO D.G. DIRITTO ALLA SALUTE	Spese correnti	93.792,58	1.210,58	92.582,00	93.792,58	22.903,38	87.026,56	46.268,60	28.752,15	12.005,81	70.889,20	82.895,01
24107	COLLABORAZIONI CON ISTITUZIONI INTERNAZIONALI PER ATTIVITA' PREVISTE DAL PIANO SANITARIO REGIONALE	Spese correnti	0,00	0,00	0,00						0,00	0,00	0,00
24116	INTERVENTI PER INVESTIMENTI NEL SETTORE DELL'ALTA INTEGRAZIONE.	Spese in conto capitale	0,00	0,00	0,00			5.317.000,00	0,00	1.113.000,00	4.204.000,00	0,00	4.204.000,00

Numero capitolo	Descrizione capitolo	Titolo	Assestato al 31/12/2015 (1)	di cui AVANZO (2)	Competenza Pura (1-2)	Impegnato al 31/12/2015	Pagamenti su competenza	Residui iniziali al 01/01/2015	Economie su impegni residui	Pagamenti su residui	Residui provenienti dagli esercizi precedenti	Residui formati nell'esercizio di competenza	Totale residui da riportare
24118	REALIZZAZIONE DI INFRASTRUTTURE NELL'AMBITO DEL SISTEMA SANITARIO REGIONALE.	Spese in conto capitale	4.926.720,00	0,00	4.926.720,00	4.926.720,00		16.510.175,88	0,00	24.361,15	16.485.814,73	4.926.720,00	21.412.534,73
24119	CONTRIBUTI PER CONSERVAZIONE E VALORIZZAZIONE DEL PATRIMONIO SCIENTIFICO DOCUMENTARIO STORICO ED INTERVENTI ARTISTICI DELLE AZIENDE SANITARIE - TRASFERIMENTI A SOGGETTI PRIVATI	Spese correnti	0,00	0,00	0,00			100.000,00	0,00	50.000,00	50.000,00	0,00	50.000,00
24127	CONTRIBUTI E FINANZIAMENTI PER VARIE INIZIATIVE DI COMUNICAZIONE/MANIFESTAZIONI, CONVEGNI, SEMINARI, ECC.) NEL SETTORE SOCIO-SANITARIO ORGANIZZATE DA ENTI E ASSOCIAZIONI ONLUS	Spese correnti	0,00	0,00	0,00						0,00	0,00	0,00
24130	SPESE PER ORGANIZZAZIONE DI EVENTI ED AZIONI DI COMUNICAZIONE IN AMBITO SANITARIO	Spese correnti	0,00	0,00	0,00						0,00	0,00	0,00
24131	QUOTA INTERESSI A CARICO DELLE RISORSE DEL FONDO SANITARIO, PER L'AMMONTARE DEL DEBITO CONTRATTO DALLA REGIONE PER INVESTIMENTI IN SANITA'	Spese correnti	9.106.351,41	0,00	9.106.351,41	9.106.351,41	8.021.236,38	0,00	0,00		0,00	1.085.115,03	1.085.115,03
24133	INTERVENTI STRAORDINARI SUL PATRIMONIO STRUTTURALE E STRUMENTALE DELLA SANITA' A FAVORE DI ENTI DELLE AMMINISTRAZIONI LOCALI	Spese in conto capitale	157.100.000,00	0,00	157.100.000,00	71.649.745,31		566.184.313,42	67,48	30.992.350,95	535.191.894,99	71.649.745,31	606.841.640,30
24134	FONDI DESTINATI ALLE AZIENDE USL DELLA TOSCANA PER L'EROGAZIONE DEGLI INDENNIZZI DOVUTI AI SENSI DELLA LEGGE 210/1982	Spese correnti	8.698.099,65	0,00	8.698.099,65	8.698.099,65		3.755.771,77	0,00		3.755.771,77	8.698.099,65	12.453.871,42
24136	INTERVENTI ISTITUZIONALI IN SANITA'	Spese correnti	12.647.739,03	0,00	12.647.739,03	12.647.739,03	1.184.000,00	25.591.402,60	0,00	4.045.516,70	21.545.885,90	11.483.739,03	33.029.624,93
24139	REALIZZAZIONE INFRASTRUTTURE AMBITO SANITA' - OPERE DI RISTRUTTURAZIONE ARGONALE TORRENTE OMBRONE E MITIGAZIONE RUMORE	Spese in conto capitale	0,00	0,00	0,00			409.474,28	0,00	200.271,83	209.202,45	0,00	209.202,45
24143	FONDO PER LA PROMOZIONE DELLA CULTURA E DELLA PRATICA DELLE ATTIVITA' MOTORIE - SPESE CORRENTI	Spese correnti	71.000,00	10.000,00	61.000,00	71.000,00		26.975,47	0,00		26.975,47	61.000,00	87.975,47
24153	FUNZIONAMENTO DELL'ISPO	Spese correnti	6.000.000,00	0,00	6.000.000,00	6.000.000,00					0,00	0,00	0,00
24156	SPESE PER IMPLEMENTAZIONE DELLE ATTIVITA' DI RICERCA E DI DIDATTICA ALL'INTERNO DELLE AZIENDE OSPEDALIERO-UNIVERSITARIE TOSCANE	Spese correnti	0,00	0,00	0,00			38.250.000,00	0,00		38.250.000,00	0,00	38.250.000,00
24160	SPESE PER LA REALIZZAZIONE DELL'INFRASTRUTTURA A SUPPORTO DELLA CARTA NAZIONALE SERVIZI (CNS)	Spese in conto capitale	0,00	0,00	0,00						0,00	0,00	0,00
24161	SPESE PER LA REALIZZAZIONE DEI SISTEMI INFORMATIVI A SUPPORTO DELLA CARTA NAZIONALE SERVIZI (CNS)	Spese in conto capitale	0,00	0,00	0,00						0,00	0,00	0,00
24162	SPESE PER IL SUPPORTO GESTIONALE AL PROGETTO CARTA SANITARIA ELETTRONICA	Spese correnti	46.381,08	0,00	46.381,08	46.381,08		38.248,70			0,00	8.132,38	8.132,38
24165	FUNZIONAMENTO DEGLI ESTAR	Spese correnti	55.300.000,00	0,00	55.300.000,00	55.300.000,00					0,00	0,00	0,00
24169	SPESE RICERCA IN MATERIA DI SALUTE (CONTRIBUTI AD ENTI DI RICERCA PRIVATI)	Spese correnti	1.700.304,42	268.718,39	1.431.586,03	1.700.304,42	1.000.304,42	454.569,28	4.185,39	262.089,28	188.314,61	700.000,00	888.314,61
24171	FUNZIONAMENTO CENTRO REGIONALE PER LE CRITICITA' RELAZIONALI	Spese correnti	170.000,00	0,00	170.000,00	170.000,00					0,00	170.000,00	170.000,00
24174	CONTRIBUTI FINANZIARI PER AZIONI IN MATERIA SOCIO-SANITARIA - TRASFERIMENTI AD ENTI PUBBLICI	Spese correnti	50.000,00	0,00	50.000,00	50.000,00		50.000,00	50.000,00		0,00	50.000,00	50.000,00
24175	CONTRIBUTI PER PROGETTI IN AMBITO SOCIO-SANITARIO - TRASFERIMENTI AD ALTRI SOGGETTI	Spese correnti	0,00	0,00	0,00			12.000,00	0,00	12.000,00	0,00	0,00	0,00
24177	FONDI DESTINATI ALLE AZIENDE USL DELLA TOSCANA PER L'EROGAZIONE DEGLI INDENNIZZI DOVUTI AI SENSI DELLA LEGGE 210/1982 - FONDO SANITARIO	Spese correnti	0,00	0,00	0,00						0,00	0,00	0,00
24179	INIZIATIVE DI COOPERAZIONE INTERNAZIONALE IN AMBITO SANITARIO	Spese correnti	0,00	0,00	0,00						0,00	0,00	0,00
24182	RETE REGIONALE DELLE MALATTIE RARE - TRASFERIMENTI CORRENTI AD ALTRI SOGGETTI.	Spese correnti	3.500,00	3.500,00	0,00	2.380,00					0,00	0,00	0,00
24186	INTERVENTI REGIONALI IN AMBITO FARMACEUTICO E PROTESIICO	Spese correnti	0,00	0,00	0,00						0,00	0,00	0,00

Numero capitolo	Descrizione capitolo	Titolo	Assestato al 31/12/2015 (1)	di cui AVANZO (2)	Competenza Pura (1-2)	Impegnato al 31/12/2015	Pagamenti su competenza	Residui iniziali al 01/01/2015	Economie su impegni residui	Pagamenti su residui	Residui provenienti dagli esercizi precedenti	Residui formati nell'esercizio di competenza	Totale residui da riportare
24187	PROMOZIONE DELLA SALUTE E PROGETTI INNOVATIVI IN SANITA'	Spese correnti	5.857.900,00	0,00	5.857.900,00	5.857.900,00	2.386.597,94	1.748.640,00	21.538,62	1.622.062,10	105.039,28	3.471.302,06	3.576.341,34
24188	SPESA RELATIVE ALLA CREDITAMENTO DELLE STRUTTURE SANITARIE	Spese correnti	190.000,00	0,00	190.000,00	190.000,00	101.841,85	97.930,96	57.354,65	38.948,76	1.727,55	88.158,15	89.885,70
24198	TRASFERIMENTI ALLE AZIENDE SANITARIE MEDIANTE RECUPERO FONDI REGIONALI	Spese correnti	0,00	0,00	0,00	0,00		35.966.907,03	0,00		35.966.907,03	0,00	35.966.907,03
24200	ACCANTONAMENTO FONDO SANITARIO ESERCIZI PREGRESSI IN ATTESA DELIBERA CIPE	Spese correnti	0,00	0,00	0,00	0,00		0,00	0,00	0,00	0,00	0,00	0,00
24202	SPESA DI INVESTIMENTO IN AMBITO SOCIO-SANITARIO E TERRITORIALE	Spese in conto capitale	0,00	0,00	0,00	0,00		3.071.000,00	0,00	0,00	3.071.000,00	0,00	3.071.000,00
24206	TRASFERIMENTI ALLE AZIENDE SANITARIE - FINANZIAMENTO AGGIUNTIVO CORRENTE PER LIVELLI DI ASSISTENZA SUPERIORI A LEA	Spese correnti	4.000.000,00	0,00	4.000.000,00	4.000.000,00		990.000,00	0,00	0,00	990.000,00	4.000.000,00	4.990.000,00
24207	SVILUPPO DELLE PROCEDURE DEL SISTEMA INFORMATIVO SANITARIO REGIONALE - FONDI REGIONALI - SPESE DI INVESTIMENTO	Spese in conto capitale	3.000.000,00	0,00	3.000.000,00	1.500.000,00		2.549.014,15	0,01	1.529.952,08	1.019.062,06	1.500.000,00	2.519.052,06
24208	ACQUISTI DOCUMENTARI PER IL SETTORE SANITARIO - QUALITA' DEI SERVIZI - FONDI REGIONALI	Spese correnti	0,00	0,00	0,00	0,00					0,00	0,00	0,00
24210	LICENZE SOFTWARE PER LA GESTIONE E IL POTENZIAMENTO DELLE INFRASTRUTTURE DI SUPPORTO AL SISTEMA INFORMATIVO SANITARIO REGIONALE - FONDI REGIONALI	Spese correnti	0,00	0,00	0,00	0,00		12.724,74			0,00	0,00	0,00
24211	SPESA PER L'ACQUISIZIONE DI ATTREZZATURE PER LE ATTIVITA' DI SISTEMA INFORMATIVO A DIRETTO CARICO DELLA REGIONE - FONDI REGIONALI	Spese in conto capitale	0,00	0,00	0,00	0,00					0,00	0,00	0,00
24213	SVILUPPO DELLE PROCEDURE DEL SISTEMA INFORMATIVO SANITARIO REGIONALE - FONDI REGIONALI	Spese correnti	0,00	0,00	0,00	0,00					0,00	0,00	0,00
24214	SPESA PER PUBBLICAZIONI E MATERIALE INFORMATIVO E DIVULGATIVO - FONDI REGIONALI	Spese correnti	0,00	0,00	0,00	0,00					0,00	0,00	0,00
24215	SPESA PER INIZIATIVE DI COMUNICAZIONE ISTITUZIONALE - FONDI REGIONALI	Spese correnti	0,00	0,00	0,00	0,00					0,00	0,00	0,00
24216	REALIZZAZIONE PUBBLICAZIONI IN AMBITO SANITARIO - FONDI REGIONALI	Spese correnti	0,00	0,00	0,00	0,00					0,00	0,00	0,00
24217	CONTRIBUTI E FINANZIAMENTI PER VARIE INIZIATIVE DI COMUNICAZIONE (MANIFESTAZIONI, CONVEGNI, SEMINARI, ECC) NEL SETTORE SOCIO SANITARIO ORGANIZZATE DA ENTI E ASSOCIAZIONI ONLUS - FONDI REGIONALI	Spese correnti	0,00	0,00	0,00	0,00					0,00	0,00	0,00
24218	SPESA PER ORGANIZZAZIONE DI EVENTI ED AZIONI DI COMUNICAZIONE IN AMBITO SANITARIO - FONDI REGIONALI	Spese correnti	0,00	0,00	0,00	0,00					0,00	0,00	0,00
24220	ACQUISTI DI BENI E SERVIZI IN CAMPO SANITARIO	Spese correnti	102.500,00	22.500,00	80.000,00	102.500,00	30.893,84	23.223,56	10.000,00	13.223,56	0,00	71.606,16	71.606,16
24224	SPESA PER LE GESTIONI LIQUIDATORIE DELLE SOPPRESSE UNITA' SANITARIE LOCALI	Spese correnti	62.072,21	0,00	62.072,21	62.072,21	62.072,21	779.578,02	0,00	779.578,02	0,00	0,00	0,00
24236	PROGETTI DI APPROPRIATEZZA ORGANIZZATIVA	Spese correnti	0,00	0,00	0,00	0,00					0,00	0,00	0,00
24237	PROGETTI DI APPROPRIATEZZA ORGANIZZATIVA SOCIO-SANITARIA	Spese correnti	0,00	0,00	0,00	0,00					0,00	0,00	0,00
24334	PROGETTO SVILUPPO SCREENING ONCOLOGICI	Spese correnti	0,00	0,00	0,00	0,00		1.600.000,00	0,00	0,00	1.600.000,00	0,00	1.600.000,00
24342	FUNZIONAMENTO DEL CONTACT CENTER ONCOLOGICO	Spese correnti	0,00	0,00	0,00	0,00					0,00	0,00	0,00
24343	FINANZIAMENTO SERVIZIO CIVILE REGIONALE - QUOTA RETRIBUZIONE	Spese correnti	0,00	0,00	0,00	0,00		139.580,74	0,00	29.802,06	109.778,68	0,00	109.778,68
24344	FINANZIAMENTO SERVIZIO CIVILE REGIONALE - QUOTA IRAP	Spese correnti	0,00	0,00	0,00	0,00		10.429,96	0,00	1.951,19	8.478,77	0,00	8.478,77
24346	TRASFERIMENTI CORRENTI AGLI ENTI DEL SERVIZIO SANITARIO REGIONALE	Spese correnti	98.109.496,17	0,00	98.109.496,17	98.109.496,17	346.500,00	82.416.869,26	0,00	26.519.278,90	55.897.690,36	98.109.496,17	154.007.086,53
24347	AZIONI DI RIORDINO DEI SERVIZI DEL S.S.R	Spese correnti	1.155.000,00	0,00	1.155.000,00	1.155.000,00		4.670.443,72	0,00		4.670.443,72	808.500,00	5.478.943,72
24348	IDGR 75/42012 - AZIONI DI SVILUPPO INFRASTRUTTURE TECNOLOGICHE E PIATTAFORME SERVIZI DIGITALI DELLE AZIENDE ED ENTI DEL S.S.R.	Spese in conto capitale	0,00	0,00	0,00	0,00		1.217.124,14	0,00	1.217.124,14	0,00	0,00	0,00
24349	FUNZIONAMENTO CENTRI REGIONALI DI RIFERIMENTO DEL GOVERNO CLINICO	Spese correnti	850.000,00	0,00	850.000,00	850.000,00	125.000,00	413.539,57	122.998,03	280.541,94	10.000,00	725.000,00	735.000,00
24353	SVILUPPO PROGETTI SPERIMENTALI DI NATURA INTERNAZIONALE	Spese correnti	0,00	0,00	0,00	0,00		50.000,00	0,00	0,00	50.000,00	0,00	50.000,00

Numero capitolo	Descrizione capitolo	Titolo	Assestato al 31/12/2015 (1)	di cui AVANZO (2)	Competenza Pura (1-2)	Impegnato al 31/12/2015	Pagamenti su competenza	Residui iniziali al 01/01/2015	Economie su impegni residui	Pagamenti su residui	Residui provenienti dagli esercizi precedenti	Residui formati nell'esercizio di competenza	Totale residui da riportare
24354	INTERVENTI DIRETTI DELLA REGIONE IN SANITA' - PROGETTO MIRTO - ONERI PER SERVIZI INFORMATICI	Spese correnti	36.600,00	0,00	36.600,00	36.600,00	0,00	220.000,00	0,00	220.000,00	0,00	36.600,00	36.600,00
24355	SPESE AZIENDE SANITARIE DA FINANZIARE CON QUOTE FONDO SANITARIO ESERCIZI PREGRESSI	Spese correnti	0,00	0,00	0,00	0,00	0,00	600.000,00	0,00	0,00	600.000,00	0,00	600.000,00
24359	TIROCINI CURRICULARI IN AMBITO SANITARIO	Spese correnti	0,00	0,00	0,00	0,00	0,00	0,00	0,00	0,00	0,00	0,00	0,00
24361	INTERVENTI STRAORDINARI SUL PATRIMONIO STRUTTURALE E STRUMENTALE DEGLI ENTI DEL SSR	Spese in conto capitale	4.750.000,00	0,00	4.750.000,00	4.750.000,00	1.348.000,00	3.200.000,00	0,00	0,00	3.200.000,00	3.402.000,00	6.602.000,00
24362	IMPLEMENTAZIONE ARCHITETTURA TECNOLOGICA E INFORMATIVA PER UNIFICAZIONE E CONVERGENZA DEI SISTEMI DEL SSR	Spese in conto capitale	0,00	0,00	0,00	0,00	0,00	966.044,40	0,00	0,00	966.044,40	0,00	966.044,40
24370	SPESE DI INVESTIMENTO IN AMBITO SANITARIO E PER LO SVILUPPO TERRITORIALE	Spese in conto capitale	0,00	0,00	0,00	0,00	0,00	3.000.000,00	0,00	0,00	3.000.000,00	0,00	3.000.000,00
24372	SPESE PER INIZIATIVE INERENTI LA CARTA DEI SERVIZI - TRASFERIMENTI AD ASSOCIAZIONI	Spese correnti	10.000,00	0,00	10.000,00	10.000,00	0,00	0,00	0,00	0,00	0,00	10.000,00	10.000,00
24382	FINANZIAMENTO AD ESTER DEGLI ONERI CONNESSI ALLE OPERAZIONI DI CHIUSURA DEI SOPPRESSI ESTAV	Spese correnti	64.173,65	0,00	64.173,65	64.173,65	0,00	0,00	0,00	0,00	0,00	0,00	0,00
24383	DIFFERENZIALE NEGATIVO A FRONTE DI OPERAZIONI SUL PROFILO DEI TASSI DI INTERESSE SUL DEBITO RICONDUCEBILE A SPESA SANITARIA (I.R.S.) - FONDO SANITARIO	Spese correnti	10.945.303,88	0,00	10.945.303,88	10.945.303,88	10.840.327,88	0,00	0,00	10.840.327,88	0,00	104.976,00	104.976,00
24384	QUOTA CAPITALE AMMORTAMENTO MUTUI CONTRATTI CON ALTRI ISTITUTI DI CREDITO PER INVESTIMENTI IN SANITA' - FONDO SANITARIO	Rimborso Prestiti	14.430.593,59	0,00	14.430.593,59	14.430.593,59	14.430.593,57	0,00	0,00	0,00	0,00	0,02	0,02
24385	QUOTA CAPITALE AMMORTAMENTO PRESTITI ORBLGAZIONARI PER INVESTIMENTI IN SANITA' - FONDO SANITARIO	Rimborso Prestiti	22.077.100,77	0,00	22.077.100,77	22.077.100,77	22.077.100,77	0,00	0,00	0,00	0,00	0,00	0,00
24386	MANUTENZIONE PRODOTTI SOFTWARE DEI SISTEMI INFORMATIVI DIREZIONALI - FONDO SANITARIO	Spese in conto capitale	250.000,00	0,00	250.000,00	250.000,00	0,00	0,00	0,00	0,00	0,00	250.000,00	250.000,00
24387	IRAP DOVUTA PER TUTTI I RAPPORTI DIVERSI DA QUELLI DI LAVORO DIPENDENTE - CONTO SANITARIO - FONDO SANITARIO INDISTINTO	Spese correnti	30.000,00	0,00	30.000,00	30.000,00	4.694,58	0,00	0,00	0,00	0,00	25.305,42	25.305,42
24388	RESTITUZIONE A REGIONE AQUITANIA (FR) SOMMA NON SPESA PER PROGETTO "AIR"	Spese correnti	4.645,66	0,00	4.645,66	4.645,66	0,00	0,00	0,00	0,00	0,00	0,00	0,00
24393	PIANO DELLA CULTURA 2012-2015 - LDA SOSTEGNO ALLE ATTIVITA' DI FONDAZIONE SISTEMA TOSCANA	Spese correnti	38.000,00	0,00	38.000,00	38.000,00	0,00	0,00	0,00	0,00	0,00	0,00	0,00
25000	SPESE CORRENTI LIVELLO DI ASSISTENZA PREVENZIONE COLLETTIVA	Spese correnti	296.636.402,90	0,00	296.636.402,90	296.636.402,90	288.473.506,77	11.333.424,30	0,00	3.720.031,64	7.613.392,66	8.162.896,13	15.776.288,79
25001	SPESE CORRENTI LIVELLO DI ASSISTENZA TERRITORIALE	Spese correnti	3.137.747.771,06	0,00	3.137.747.771,06	3.137.747.771,06	3.057.819.171,48	120.134.297,88	0,00	39.432.335,76	80.701.965,12	79.928.599,58	160.630.581,70
25002	SPESE CORRENTI LIVELLO DI ASSISTENZA OSPEDALIERA	Spese correnti	2.482.745.784,33	0,00	2.482.745.784,33	2.482.745.784,33	2.423.177.456,69	95.200.764,35	0,00	31.248.266,05	63.952.498,30	59.568.327,64	123.520.825,94
25021	INTERVENTI A SOSTEGNO DELLA COSTITUZIONE DEI CENTRI DELLA RETE ONCOLOGICA REGIONALE	Spese correnti	0,00	0,00	0,00	0,00	0,00	530.000,00	0,00	0,00	530.000,00	0,00	530.000,00
25022	FINANZIAMENTO PROGETTUALITA' NELL'AMBITO DI COMPETENZA DEL SETTORE - TRASFERIMENTI A SOGGETTI PRIVATI	Spese correnti	170.000,00	0,00	170.000,00	170.000,00	136.000,00	0,00	0,00	0,00	0,00	34.000,00	34.000,00
26000	SPESE PER LA REALIZZAZIONE APPLICAZIONI WEB IN CAMPO SOCIO-SANITARIO	Spese in conto capitale	0,00	0,00	0,00	0,00	0,00	0,00	0,00	0,00	0,00	0,00	0,00
26004	AZIONI PROGETTUALI PER L'INTEGRAZIONE SOCIO-SANITARIA - TRASFERIMENTI AD ENTI PUBBLICI	Spese correnti	101.277,50	0,00	101.277,50	101.277,50	0,00	202.555,00	0,00	0,00	202.555,00	101.277,50	303.832,50
26005	AZIONI PROGETTUALI PER L'INTEGRAZIONE SOCIO-SANITARIA - TRASFERIMENTI AD ALTRI SOGGETTI	Spese correnti	62.568,15	0,00	62.568,15	62.568,15	42.000,00	125.136,30	0,00	0,00	125.136,30	20.568,15	145.704,45
26014	FINANZIAMENTO AZIENDE OSPEDALIERE PER FUNZIONI DI RIFERIMENTO REGIONALE, PROGRAMMI DI ALTA SPECIALITA' E QUALIFICAZIONE DELL'ATTIVITA'	Spese correnti	175.000.000,00	0,00	175.000.000,00	175.000.000,00	175.000.000,00	0,00	0,00	0,00	0,00	0,00	0,00
26015	REMUNERAZIONE MOBILITA' SANITARIA EXTRAREGIONALE	Spese correnti	148.442.391,00	0,00	148.442.391,00	148.442.391,00	127.777.410,37	39.341.550,89	0,00	11.477.387,06	27.864.163,83	20.864.980,83	48.529.144,46
26016	CONTRIBUTO ALL'ARPAF	Spese correnti	43.942.000,00	0,00	43.942.000,00	43.942.000,00	43.942.000,00	0,00	0,00	0,00	0,00	0,00	0,00
26017	MEDICINE NON CONVENZIONALI	Spese correnti	500.000,00	0,00	500.000,00	500.000,00	0,00	205.000,00	0,00	205.000,00	0,00	500.000,00	500.000,00

Numero capitolo	Descrizione capitolo	Titolo	Assestato al 31/12/2015 (1)	di cui AVANZO (2)	Competenza Pura (1-2)	Impegnato al 31/12/2015	Pagamenti su competenza	Residui iniziali al 01/01/2015	Economie su impegni residui	Pagamenti su residui	Residui provenienti dagli esercizi precedenti	Residui formati nell'esercizio di competenza	Totale residui da riportare
26020	SPESA PER FINANZIAMENTO PROGETTI SULLA SALUTE E SICUREZZA SUL LAVORO IN TOSCANA - TRASFERIMENTO A SOGGETTI PUBBLICI	Spese correnti	159.241,31	134.241,31	25.000,00	159.241,31	151.741,31	285.553,71	0,00	131.740,71	153.813,00	7.500,00	161.313,00
26035	ATTIVITA' DELLA RETE DEI CENTRI DI DOCUMENTAZIONE PER LE DIPENDENZE	Spese correnti	6.000,00	6.000,00	0,00	6.000,00	6.000,00	0,00	0,00	0,00	0,00	0,00	0,00
26040	ONERI SOSTENUTI DALLA REGIONE PER AZIONI DI COMUNICAZIONE, EDITORIA, EVENTI E CONVEGNI	Spese correnti	220.000,00	0,00	220.000,00	214.144,00	48.443,96	84.198,38	24.198,38	30.000,00	30.000,00	165.700,04	195.700,04
26041	AZIONI PREVISTE DALLA L.R. 20 OTTOBRE 2009 N° 59, EX L.R. 43/95 "NORME PER LA TUTELA DEGLI ANIMALI"	Spese correnti	0,00	0,00	0,00	0,00	0,00	0,00	0,00	0,00	0,00	0,00	0,00
26044	PROMOZIONE DELLA SALUTE IN CARCERE - SPESA PER AZIONI PROGETTUALI REALIZZATE DA AZIENDE SANITARIE	Spese correnti	1.542.500,65	92.800,65	1.450.000,00	1.521.650,65	686.819,98	652.611,50	505,87	357.494,63	294.811,00	834.830,67	1.129.441,67
26046	INTERVENTI A FAVORE DELLE FARMACIE PARTICOLARMENTE DISAGIATE	Spese correnti	220.000,00	0,00	220.000,00	220.000,00	0,00	240.000,00	0,00	240.000,00	0,00	220.000,00	220.000,00
26047	SVILUPPO PROCESSI EDUCATIVI DI COMUNICAZIONE E RAPPORTO CON L'UTENZA NEL SERVIZIO SANITARIO REGIONALE	Spese correnti	403.549,25	106.538,35	297.210,90	368.623,12	356.412,22	201.930,00	8.436,64	66.351,16	127.142,20	12.210,90	139.353,10
26048	AZIONI DI PSR E PROGETTI DI PREVENZIONE E SANITA' PUBBLICA VETERINARIA REALIZZATI DA AUSL, ISTITUTI ZOOPROFILATTICI ED UNIVERSITA'	Spese correnti	250.000,00	0,00	250.000,00	250.000,00	0,00	20.000,00	0,00	20.000,00	0,00	250.000,00	250.000,00
26051	AZIONI DEL PSR E PROGETTI DI PREVENZIONE - SOGGETTI PUBBLICI	Spese correnti	1.284.564,46	45.600,00	1.238.964,46	1.284.564,46	638.664,46	732.335,29	1.110,00	582.725,29	148.500,00	645.900,00	794.400,00
26054	INTERVENTI DI ASSISTENZA SANITARIA RIABILITATIVA, PROTETTORIA E TERMALE E SPERIMENTAZIONE PROGETTI INNOVATIVI.	Spese correnti	452.500,00	255.000,00	197.500,00	347.500,00	291.500,00	1.083.132,00	5.000,00	753.132,00	325.000,00	56.000,00	381.000,00
26055	PREVENZIONE E CURA DELLA FIBROSI CISTICA REGIONALE MALATTIE RARE E REGISTRI REGIONALI DEI DIFETTI CONGENITI E DELLE MALATTIE RARE	Spese correnti	160.000,00	0,00	160.000,00	160.000,00	160.000,00	0,00	0,00	0,00	0,00	0,00	0,00
26057	PROGETTO OBIETTIVO DIPENDENZE - TRASFERIMENTI CORRENTI AD ENTI PUBBLICI	Spese correnti	3.098.716,74	340.716,74	2.758.000,00	3.098.716,74	420.716,74	4.140.053,18	66.090,00	2.202.656,49	1.869.306,69	2.278.000,00	4.547.306,69
26058	PROGETTO OBIETTIVO SALUTE MENTALE	Spese correnti	1.909.081,50	761.381,50	1.147.700,00	1.875.715,19	283.081,50	2.350.242,42	0,00	1.542.340,00	807.902,42	1.592.633,68	2.400.536,10
26059	SVILUPPO PROMOZIONE RETE DELL'ISTITUTO TOSCANO TUMORI	Spese correnti	38.300,00	20.000,00	18.300,00	38.300,00	29.150,00	0,00	0,00	0,00	0,00	9.150,00	9.150,00
26060	SVILUPPO ATTIVITA' DI TRIAPIANTO	Spese correnti	4.001.269,50	0,00	4.001.269,50	4.001.269,50	1.990.936,18	1.456.569,75	5.186,49	1.316.640,46	134.782,80	2.010.333,32	2.145.116,12
26061	PROGRAMMI ZONE INSULARI MONTANE	Spese correnti	0,00	0,00	0,00	0,00	0,00	0,00	0,00	0,00	0,00	0,00	0,00
26062	LAVORAZIONE PLASMA	Spese correnti	10.000.000,00	0,00	10.000.000,00	10.000.000,00	8.903.149,33	2.033.480,75	0,00	2.033.480,75	0,00	1.096.850,67	1.096.850,67
26063	AZIONI PER LA SANITA' DI INIZIATIVA E PROGETTI PER LE CURE PRIMARIE	Spese correnti	4.841.606,25	3.741.606,25	1.100.000,00	1.600.000,00	500.000,00	2.300.000,00	0,00	2.300.000,00	0,00	1.100.000,00	1.100.000,00
26064	ELISOCORSO E RELATIVA RETE INFRASTRUTTURALE	Spese correnti	16.720.000,00	320.000,00	16.400.000,00	16.650.000,00	13.370.000,00	3.280.000,00	84.251,28	3.195.748,72	0,00	3.280.000,00	3.280.000,00
26066	ATTIVITA' CENTRO REGIONALE SANGUE (CRS): PROGRAMMI DI COLLABORAZIONE CON LE AZIENDE SANITARIE LOCALI	Spese correnti	29.000,00	0,00	29.000,00	29.000,00	29.000,00	361.444,00	0,00	39.889,60	322.354,40	0,00	322.354,40
26076	PROGETTO OBIETTIVO DIPENDENZE - TRASFERIMENTI CORRENTI AD ALTRI SOGGETTI	Spese correnti	319.000,00	39.000,00	280.000,00	319.000,00	56.000,00	530.300,00	0,00	307.300,00	223.000,00	263.000,00	486.000,00
26079	FINANZIAMENTO AZIONI PROGETTUALI REALIZZATE DA AZIENDE SANITARIE E CONSULENTI	Spese correnti	377.173,10	227.173,10	150.000,00	150.000,00	0,00	200.000,00	0,00	200.000,00	0,00	150.000,00	350.000,00
26096	SISTEMA EMERGENZA SANITARIA TERRITORIALE ACQUISTO DI BENI E PRESTAZIONI DI SERVIZI	Spese correnti	210.000,00	0,00	210.000,00	210.000,00	0,00	208.425,00	9.827,40	198.897,60	0,00	210.000,00	210.000,00
26092	GOVERNO CLINICO DEL TERRITORIO	Spese correnti	0,00	0,00	0,00	0,00	0,00	0,00	0,00	0,00	0,00	0,00	0,00
26095	ADEGUAMENTO E INNOVAZIONE DEL SISTEMA TRASFUNZIONALE TOSCANO	Spese correnti	278.707,34	218.707,34	60.000,00	223.903,89	192.459,89	60.519,67	0,00	6.100,00	54.419,87	31.444,00	85.863,87
26096	PROMOZIONE COMUNICAZIONE, FORMAZIONE CENTRO REGIONALE SANGUE (CRS)	Spese correnti	0,00	0,00	0,00	0,00	0,00	30.000,00	0,00	0,00	30.000,00	0,00	30.000,00
26097	PROMOZIONE DONAZIONE ORGANI E TESSUTI DA PARTE ASSOCIAZIONI VOLONTARIE	Spese correnti	100.000,00	0,00	100.000,00	100.000,00	50.000,00	50.000,00	1.347,08	48.652,92	0,00	50.000,00	50.000,00
26098	CONVENZIONE REGIONE TOSCANO SOCCORSO ALPINO E SPELEOLOGICO TOSCANO	Spese correnti	398.355,00	0,00	398.355,00	398.355,00	398.355,00	50.000,00	500,00	33.300,00	16.200,00	0,00	49.050,00
26102	AZIONI PER LA LOTTA CONTRO IL DOLORE	Spese correnti	79.500,00	30.000,00	49.500,00	49.500,00	16.650,00	50.000,00	0,00	0,00	0,00	32.850,00	49.050,00
26106	SVILUPPO RICERCA IN CAMPO ONCOLOGICO DELL'ISTITUTO TOSCANO TUMORI	Spese correnti	3.665.366,06	123.000,00	3.542.366,06	3.665.366,06	1.165.766,06	3.024.407,74	788,00	2.018.823,13	1.004.796,61	2.499.600,00	3.504.396,61
26114	PROGETTI DI CURE PRIMARIE E PREVENZIONE CRONICITA'	Spese correnti	390.000,00	0,00	390.000,00	390.000,00	0,00	442.979,57	77.959,31	365.020,26	0,00	390.000,00	390.000,00

Numero capitolo	Descrizione capitolo	TITOLO	Assestato al 31/12/2015 (1)	di cui AVANZO (2)	Competenza Pura (1-2)	Impegnato al 31/12/2015	Pagamenti su competenza	Residui iniziali al 01/01/2015	Economie su impegni residui	Pagamenti su residui	Residui provenienti dagli esercizi precedenti	Residui formati nell'esercizio di competenza	Totale residui da riportare
28115	ATTIVITA' DI FORMAZIONE MANAGERIALE ED INTERVENTI DI RICERCA APPLICATA NELL'AMBITO DELL'ORGANIZZAZIONE E GESTIONE DEI SERVIZI SANITARI RIVOLTE AL PERSONALE REGIONALE.	Spese correnti	0,00	0,00	0,00	0,00	0,00	0,00	0,00	0,00	0,00	0,00	0,00
28119	SERVICE PER ADEMPIMENTI MEDICINA CONVENZIONATA	Spese correnti	90.000,00	0,00	90.000,00	90.000,00	90.000,00	0,00	0,00	0,00	0,00	0,00	0,00
28133	CONSIGLIO SANITARIO REGIONALE FINANZIAMENTI AD AZIENDE SANITARIE PER AZIONI PROGETTUALI	Spese correnti	60.000,00	0,00	60.000,00	60.000,00	121.947,00	61.250,00	0,00	30.000,00	31.250,00	60.000,00	91.250,00
28136	AZIONI PROGETTUALI CAMPI SCUOLA DIABETE IN ETA' EVOLUTIVA E DIALISI - VACANZE	Spese correnti	280.000,00	0,00	280.000,00	280.000,00	0,00	0,00	0,00	0,00	0,00	158.053,00	158.053,00
28140	FINANZIAMENTO PROGETTI INNOVATIVI PER IL SISTEMA SOCIO-SANITARIO	Spese correnti	300.000,00	0,00	300.000,00	300.000,00	300.000,00	460.000,00	100.000,00	60.000,00	300.000,00	270.000,00	570.000,00
28146	SPESE PER ATTIVITA' DELL'ISTITUTO TOSCANO TUMORI.	Spese correnti	0,00	0,00	0,00	0,00	0,00	6.000,00	6.000,00	0,00	0,00	0,00	0,00
28149	INTERVENTI IN AMBITO ALCOLOGICO, TRASFERIMENTI AD ALTRI SOGGETTI	Spese correnti	50.000,00	50.000,00	0,00	50.000,00	50.000,00	0,00	0,00	0,00	0,00	0,00	0,00
28151	AZIONI PROGETTUALI PER INTEGRAZIONE SOCIO-SANITARIA - TRASFERIMENTI AD ALTRI SOGGETTI	Spese correnti	2.231.262,00	21.762,00	2.209.500,00	2.231.262,00	773.762,00	2.078.000,00	0,00	1.670.000,00	408.000,00	1.457.500,00	1.865.500,00
28157	INTERVENTI A FAVORE DI FARMACIE PUBBLICHE PARTICOLARMENTE DISAGIATE.	Spese correnti	80.000,00	0,00	80.000,00	80.000,00	0,00	60.000,00	0,00	60.000,00	0,00	80.000,00	80.000,00
28158	AZIONI DEL PSR E PROGETTI DI PREVENZIONE - SOGGETTI PRIVATI	Spese correnti	40.000,00	0,00	40.000,00	40.000,00	0,00	0,00	0,00	0,00	0,00	40.000,00	40.000,00
28189	PROGETTI SALUTE MENTALE, TRASFERIMENTI AI SOGGETTI PRIVATI.	Spese correnti	44.975,47	4.875,47	40.000,00	44.975,47	4.875,47	40.000,00	0,00	0,00	40.000,00	40.000,00	80.000,00
28200	GESTIONE RIFIUTI SANITARI - SPESE CORRENTI	Spese correnti	0,00	0,00	0,00	0,00	0,00	0,00	0,00	0,00	0,00	0,00	0,00
28204	SPESE PER IL FINANZIAMENTO DEI LABORATORI DI SANITA' PUBBLICA DI AREA VASTA	Spese correnti	6.268.316,00	0,00	6.268.316,00	6.268.316,00	0,00	10.272.084,74	12.502,74	10.051.379,00	208.203,00	6.268.316,00	6.476.519,00
28206	PROGRAMMI DI INIZIATIVA REGIONALE PER INTEGRAZIONE SOCIO-SANITARIA - TRASFERIMENTI AD ENTI PUBBLICI	Spese correnti	25.760,00	25.760,00	0,00	25.760,00	25.760,00	0,00	0,00	0,00	0,00	0,00	0,00
28209	SOSTEGNO AUTONOMIA DISABILI - TRASFERIMENTI AD ENTI PUBBLICI	Spese correnti	0,00	0,00	0,00	0,00	0,00	0,00	0,00	0,00	0,00	0,00	0,00
28211	AZIONI PROGETTUALI PER LA NON AUTOSUFFICIENZA - TRASFERIMENTI AD ENTI PUBBLICI	Spese correnti	171.778,60	171.778,60	0,00	170.892,17	170.892,17	150.000,00	0,00	60.000,00	90.000,00	0,00	90.000,00
28216	AZIONI SPERIMENTALI A SOSTEGNO DELLA DISABILITA'	Spese correnti	0,00	0,00	0,00	0,00	0,00	10.000,00	0,00	0,00	10.000,00	0,00	10.000,00
28218	ATTIVITA' DI FORMAZIONE MANAGERIALE ED INTERVENTI DI RICERCA APPLICATA NELL'AMBITO DELL'ORGANIZZAZIONE E GESTIONE DEI SERVIZI SANITARI RIVOLTE AL PERSONALE REGIONALE - FONDI REGIONALI	Spese correnti	0,00	0,00	0,00	0,00	0,00	0,00	0,00	0,00	0,00	0,00	0,00
28218	FONDI REGIONALI	Spese correnti	0,00	0,00	0,00	0,00	0,00	0,00	0,00	0,00	0,00	0,00	0,00
28222	SPESE PER PROGETTI E INIZIATIVE IN CAMPO ODONTOIATRICO	Spese correnti	1.250.000,00	0,00	1.250.000,00	1.250.000,00	0,00	0,00	0,00	0,00	0,00	1.250.000,00	1.250.000,00
28224	SPESE PER PROGETTO CARTA SANITARIA ELETTRONICA DI PERTINENZA DEL SETTORE	Spese correnti	250.021,00	250.021,00	0,00	250.021,00	250.021,00	0,00	0,00	0,00	0,00	0,00	0,00
28232	SPESE PER AZIONI DI COMUNICAZIONE ISTITUZIONALE NON PUBBLICITARIA IN AMBITO SANITARIO	Spese correnti	0,00	0,00	0,00	0,00	0,00	0,00	0,00	0,00	0,00	0,00	0,00
28241	PROMOZIONE SALUTE MIGRANTI	Spese correnti	0,00	0,00	0,00	0,00	0,00	0,00	0,00	0,00	0,00	0,00	0,00
28246	PROMOZIONE SALUTE MIGRANTI SANITARIE	Spese correnti	4.880.161,36	0,00	4.880.161,36	4.880.161,36	1.083.029,39	2.803.500,00	0,00	350.000,00	2.253.500,00	3.787.131,97	6.040.631,97
28247	INCENTIVI PER L'ACCESSO ALLE PROFESSIONI SANITARIE	Spese correnti	0,00	0,00	0,00	0,00	0,00	0,00	0,00	0,00	0,00	0,00	0,00
28248	PROGETTIUALITA' AZIENDALI A SUPPORTO DEI PROCESSI DI MIGLIORAMENTO DELL'ORGANIZZAZIONE OSPEDALIERA, SVILUPPO RETI CLINICHE ED INTERVENTI DI RACCORDO OSPEDALE-TERRITORIO.	Spese correnti	1.720.800,00	1.510.800,00	210.000,00	1.000.800,00	790.800,00	1.490.000,00	0,00	430.300,00	1.059.700,00	210.000,00	1.269.700,00
28249	CENTRI RESIDENZIALI CURE PALLIATIVE; HOSPICES	Spese correnti	418.949,00	219.000,00	199.949,00	199.949,00	199.949,00	200.000,00	55,00	55,00	199.949,00	199.949,00	399.894,00
28250	SISTEMA DI EMERGENZA URGENZA	Spese correnti	300.000,00	0,00	300.000,00	300.000,00	0,00	30.000,00	0,00	0,00	30.000,00	300.000,00	330.000,00
28250	TUTORAGGIO E FORMAZIONE ECOGRAFICA MMG	Spese correnti	270.000,00	0,00	270.000,00	270.000,00	0,00	194.705,86	0,00	194.705,86	0,00	270.000,00	270.000,00
28252	PROGRAMMI TELEMEDICINA	Spese correnti	0,00	0,00	0,00	0,00	0,00	200.000,00	0,00	0,00	200.000,00	0,00	200.000,00
28253	COMUNICAZIONE - ACQUISTO BENI E SERVIZI	Spese correnti	105.000,00	0,00	105.000,00	105.000,00	88.377,95	49.019,60	0,00	49.019,60	0,00	36.622,05	36.622,05

Numero capitolo	Descrizione capitolo	Titolo	Assestato al 31/12/2015 (1)	di cui AVANZO (2)	Competenza Pura (1-2)	Impegnato al 31/12/2015	Pagamenti su competenza	Residui iniziali al 01/01/2015	Economie su impegni residui	Pagamenti su residui	Residui provenienti dagli esercizi precedenti	Residui formati nell'esercizio di competenza	Totale residui da riportare
28260	PROGETTO CANCON - EUROPEAN GUIDE ON QUALITY IMPROVEMENT IN COMPREHENSIVE CANCER CONTROL - COFINANZIAMENTO REGIONALE	Spese correnti	50.000,00	0,00	50.000,00	50.000,00	0,00	50.000,00	0,00	0,00	0,00	50.000,00	50.000,00
28279	INTERVENTI SU GIOCO D'AZZARDO PATOLOGICO (GAP)	Spese correnti	3.158.995,00	0,00	3.158.995,00	3.158.995,00	0,00	0,00	0,00	0,00	0,00	3.158.995,00	3.158.995,00
43138	APPAT AZIONI INTEGRATIVE PREVISTE DAL PR4A 2007-2010 - FONDO SANITARIO - SPESE CORRENTI	Spese correnti	2.775.098,96	0,00	2.775.098,96	2.775.098,96	2.641.563,55	288.713,55	0,00	288.713,55	0,00	133.535,41	133.535,41
51413	SOSTEGNO ALLA REALIZZAZIONE DI PROGETTI DI RICERCA INDUSTRIALE E SPERIMENTALE CONGIUNTI TRA GRUPPI DI IMPRESE, UNIVERSITA' E CENTRI DI RICERCA. - POR CREO FESR REG. CEE 10832006 ATTIVITA' 1.1 - QUOTA REGIONE	Spese in conto capitale	0,00	0,00	0,00	0,00	0,00	2.942.099,69	440.663,31	837.890,06	1.663.546,32	0,00	1.663.546,32
63261	DCR 55/2012 PIANO DELLA CULTURA 2012/2015 - PROGETTO REGIONALE N. 10 - FONDAZIONE SISTEMA TOSCANA	Spese correnti	0,00	0,00	0,00	0,00	0,00	23.000,00	0,00	23.000,00	0,00	0,00	0,00
71160	INQUADRAMENTO A RUOLO DI PERSONALE IN SANITA' - QUOTA RETRIBUZIONE	Spese correnti	56.980,00	0,00	56.980,00	56.980,00	54.367,01	5.000,00	0,00	1.777,12	3.222,88	2.612,98	5.835,87
71161	INQUADRAMENTO A RUOLO DEL PERSONALE IN SANITA' - QUOTA CONTRIBUTI	Spese correnti	14.712,00	0,00	14.712,00	14.712,00	12.936,57	1.190,00	0,00	532,79	657,21	1.775,43	2.432,64
71162	INQUADRAMENTO A RUOLO DI PERSONALE IN SANITA' - QUOTA RAP	Spese correnti	4.843,00	0,00	4.843,00	4.843,00	4.433,03	425,00	0,00	262,48	162,52	409,87	572,48
71186	MANUTENZIONE PRODOTTI SOFTWARE DEI SISTEMI INFORMATIVI DIREZIONALI. FONDO SANITARIO.	Spese correnti	0,00	0,00	0,00	0,00	0,00	0,00	0,00	0,00	0,00	0,00	0,00
71201	MANUTENZIONE PRODOTTI SOFTWARE DEI SISTEMI INFORMATIVI DIREZIONALI. FONDI REGIONALI	Spese correnti	0,00	0,00	0,00	0,00	0,00	0,00	0,00	0,00	0,00	0,00	0,00
71204	RAPPORTI INTRATTENUTI DIVERSI DA QUELLI DI LAVORO DIPENDENTE/CONTI SANITARI	Spese correnti	30.000,00	0,00	30.000,00	30.000,00	15.576,61	6.477,00	886,68	5.105,48	464,84	14.423,39	14.908,23
73035	FONDO DI GARANZIA INTERREGIONALE (A DEBITO)	Spese correnti	500.000.000,00	0,00	500.000.000,00	180.655.288,14	0,00	0,00	0,00	0,00	0,00	180.655.288,14	180.655.288,14
73040	ACQUISTO IMMOBILI PATRIMONIALI REGIONALI	Spese in conto capitale	0,00	0,00	0,00	0,00	0,00	0,00	0,00	0,00	0,00	0,00	0,00
74044	FONDO PER IL PAGAMENTO DI RESIDUI PERENTI RELATIVI A SPESA SANITARIA CORRENTE	Spese correnti	12.422.560,70	12.422.560,70	0,00	0,00	0,00	0,00	0,00	0,00	0,00	0,00	0,00
74045	FONDO PER IL PAGAMENTO DI RESIDUI PERENTI RELATIVI A SPESA SANITARIA IN C/CAPITALE.	Spese in conto capitale	17.450.524,20	17.450.524,20	0,00	0,00	0,00	0,00	0,00	0,00	0,00	0,00	0,00
74066	ACCANTONAMENTO FONDI VINCOLATI (UE-STATO-ALTA SOGGETTA A SEGUITO DI RECUPERI A DISPOSIZIONE PER RESTITUZIONI) COMPENSAZIONI RELATIVI ALLA GESTIONE SANITARIA	Spese correnti	0,00	0,00	0,00	0,00	0,00	0,00	0,00	0,00	0,00	0,00	0,00
74069	ACCANTONAMENTO DI ECONOMIE SU IMPEGNI PERENTI FINANZIATI DA RISORSE LIBERE DESTINATE A SPESA SANITARIA. SPESA CORRENTE	Spese correnti	0,00	0,00	0,00	0,00	0,00	0,00	0,00	0,00	0,00	0,00	0,00
74070	ACCANTONAMENTO DI ECONOMIE SU IMPEGNI PERENTI FINANZIATI DA RISORSE LIBERE DESTINATE A SPESA SANITARIA. SPESA DI INVESTIMENTO	Spese in conto capitale	0,00	0,00	0,00	0,00	0,00	0,00	0,00	0,00	0,00	0,00	0,00
74084	ONERI DERIVANTI DA LETTERE DI PATRONAGE RILASCIATE DA REGIONE TOSCANA A FAVORE DEGLI ISTITUTI FINANZIARI DEL SISTEMA SANITARIO REGIONALE - FONDO SANITARIO	Spese correnti	3.735.454,86	0,00	3.735.454,86	3.735.454,86	0,00	0,00	0,00	0,00	0,00	3.735.454,86	3.735.454,86
74095	ONERI DERIVANTI DA LETTERE DI PATRONAGE RILASCIATE DALLA REGIONE A FAVORE DEGLI ISTITUTI FINANZIARI DEL SISTEMA SANITARIO. RISORSE DEL FONDO SANITARIO	Spese correnti	6.598.099,65	0,00	6.598.099,65	6.598.099,65	0,00	0,00	0,00	0,00	0,00	6.598.099,65	6.598.099,65
74097	QUOTA INTERESSI A CARICO DELLE RISORSE DEL FONDO SANITARIO PER L'AMMONTARE DEL DEBITO CONTRATTO DALLA REGIONE IN RELAZIONE AGLI INVESTIMENTI IN SANITA'	Spese correnti	10.666.445,49	0,00	10.666.445,49	10.666.445,49	10.666.445,49	0,00	0,00	0,00	0,00	0,00	619,37
	Totale risorse proprie		7.520.320.393,56	77.309.424,03	7.443.010.969,51	7.078.843.060,31	6.380.038.107,81	1.234.690.488,64	1.959.070,42	235.611.026,32	997.120.391,90	698.804.952,90	1.695.925.344,40

Numero capitolo	Descrizione capitolo	Titolo	Assestato al 31/12/2015 (1)	di cui AVANZO (2)	Competenza Pura (1-2)	Impegnato al 31/12/2015	Pagamenti su competenza	Residui iniziali al 01/01/2015	Economie su impegni residui	Pagamenti su residui	Residui provenienti dagli esercizi precedenti	Residui formati nell'esercizio di competenza	Totale residui da riportare
24183	SPESA PER RICERCA SANITARIA. FONDI PROVENIENTI DA 5 X MILLE	Spese correnti	4.979,25	0,00	4.979,25	4.979,25		10.674,29	0,00		10.674,29	4.979,25	15.653,54
24185	FORMAZIONE SPECIFICA IN MEDICINA GENERALE - TRASFERIMENTI ALLE AZIENDE SANITARIE	Spese correnti	2.567.608,00	1.601.317,00	966.291,00	2.567.608,00		7.944.668,00	4.414.178,00	1.408.000,00	2.122.490,00	2.567.608,00	4.690.098,00
24190	ANTICIPAZIONI ALLE AZIENDE SANITARIE PER REALIZZAZIONE INFRASTRUTTURE SANITARIE	Spese per incremento attività finanziarie	0,00	0,00	0,00	0,00		201.397.559,16	10.000.000,00		191.397.559,16	0,00	191.397.559,16
24192	PROGETTO EUROPEO RICHARD - RISORSE PER ISTITUZIONI ESTERE	Uscite per conto terzi e partite di giro	0,00	0,00	0,00	0,00					0,00	0,00	0,00
24193	PROGETTO EUROPEO RICHARD - TRASFERIMENTI A SOGGETTI PUBBLICI	Spese correnti	0,00	0,00	0,00	0,00		155.713,80	0,00		155.713,80	0,00	155.713,80
24194	PROGETTO EUROPEO RICHARD - TRASFERIMENTI AD ALTRI SOGGETTI	Spese correnti	0,00	0,00	0,00	0,00					0,00	0,00	0,00
24195	PROGETTO EUROPEO RICHARD - SPESE PER PERSONALE A TEMPO INDETERMINATO	Spese correnti	60.328,25	60.328,25	0,00	0,00		0,00	0,00		0,00	0,00	0,00
24196	PROGETTO EUROPEO RICHARD - SPESE DI TRASFERTA	Spese correnti	0,00	0,00	0,00	0,00					0,00	0,00	0,00
24197	PROGETTO EUROPEO RICHARD - ACQUISTO DI BENI E SERVIZI	Spese correnti	0,00	0,00	0,00	0,00		4.809,99	0,00		4.809,99	0,00	4.809,99
24199	TRASFERIMENTI ALLE AZIENDE SANITARIE MEDIANTE RECUPERO FONDI STATALI	Spese correnti	0,00	0,00	0,00	0,00		94.600,00	0,00		94.600,00	0,00	94.600,00
24203	INTERVENTI FORMATIVI E DI INFORMAZIONE NEL SETTORE DELLA QUALITA' - TRASFERIMENTI A SOGGETTI PRIVATI	Spese correnti	12.800,00	12.800,00	0,00	0,00					0,00	12.800,00	12.800,00
24221	SPERIMENTAZIONE DI UN SISTEMA PER L'INTEROPERABILITA' EUROPEA E NAZIONALE DELLE SOLUZIONI DI FASCIOLO SANITARIO ELETTRONICO - FINANZIAMENTO STATALE	Spese in conto capitale	0,00	0,00	0,00	0,00					0,00	0,00	0,00
24222	PROGRAMMA EUROPEO AID. PROGETTO "LA SALUTE MATERNO-INFANTILE: IL RUOLO DELLE AUTORITA' LOCALI E IL DECENTRAMENTO DEI SERVIZI NELL'AREA SACC-QUOTA UE DA TRASFERIRE AI PARTNERS	Uscite per conto terzi e partite di giro	0,00	0,00	0,00	0,00		102.885,30	5.385,30		97.500,00	0,00	97.500,00
24238	TRASFERIMENTI ALLE AZIENDE SANITARIE DI RISORSE PROVENIENTI DA ENTI DEL SETTORE PUBBLICO	Spese correnti	0,00	0,00	0,00	0,00		115.361,66	0,00		115.361,66	0,00	115.361,66
24335	SPESE DERIVANTI DA ACCORDI DI COLLABORAZIONE REGIONALI	Spese correnti	1.403.820,17	400.169,23	1.003.650,94	1.403.820,17		413.211,84	0,00	206.605,92	206.605,92	1.175.426,09	1.382.032,01
24336	AZIONI PER L'INNOVAZIONE TECNOLOGICA IN SANITA'	Spese correnti	234.490,00	234.490,00	0,00	234.490,00		937.959,00	0,00		937.959,00	234.490,00	1.172.449,00
24337	SPESE PER PROGETTI E ATTIVITA' FINANZIATE NELL'AMBITO DEL PROGETTO WATSONE	Spese correnti	16.888,00	1.254,40	15.633,60	16.888,00		7.615,48	0,00		7.615,48	16.888,00	24.503,48
24338	ATTIVITA' DI SUPPORTO AL SISTEMA TRASFUSIONALE	Spese correnti	47.157,54	47.157,54	0,00	47.157,54		150.000,00	0,00		150.000,00	0,00	150.000,00
24339	ACQUISTO DI BENI E SERVIZI PER IL SISTEMA TRASFUSIONALE TOSCANO	Spese correnti	150.000,00	150.000,00	0,00	150.000,00					0,00	150.000,00	150.000,00
24350	RICAPITALIZZAZIONE DELLE AZIENDE SANITARIE	Spese in conto capitale	0,00	0,00	0,00	0,00					0,00	0,00	0,00
24352	RICAPITALIZZAZIONE DELLE AZIENDE SANITARIE TRANCHE 2014 ANTICIPATA AL 2013 AI SENSI DELL'ART. 13, COMMA 6 DEL D.L. 102/2013	Spese in conto capitale	0,00	0,00	0,00	0,00					0,00	0,00	0,00
24356	OBIETTIVI DI CARATTERE PRIORITARIO DEL PSN, ASSISTENZA SANITARIA AGLI STRANIERI IRREGOLARI, ESCLUSIVITA' DEL RAPPORTO DEL PERSONALE DIRIGENTE DEL SSN E ALTRE RISORSE DI FONDO SANITARIO VINCOLATO	Spese correnti	83.703.120,51	1.107.472,51	82.595.648,00	83.703.120,51		275.909.227,00	612.505,66	118.522.612,94	156.874.108,38	83.703.120,51	240.677.228,69
24360	SPESE DI INVESTIMENTO IN SANITA' PER LA PROSECUZIONE DEL PROGRAMMA PLURIENNALE EX ART. 20 L. 67/1988 PER L'ADEGUAMENTO A NORMA DEGLI IMPIANTI ANTINCENDIO DELLE STRUTTURE SANITARIE	Spese in conto capitale	0,00	0,00	0,00	0,00		5.709.059,55	0,00		5.709.059,55	0,00	5.709.059,55
24363	PROGETTO DEFINIRE STRUMENTI A SUPPORTO DELLA IMPLEMENTAZIONE DELLE RETI ONCOLOGICHE E COFINANZIAMENTO PROGETTO CANCON	Spese correnti	0,00	0,00	0,00	0,00		58.150,00	15.000,00		43.150,00	0,00	43.150,00

Numero capitolo	Descrizione capitolo	Titolo	Assestato al 31/12/2015 (1)	di cui AVANZO (2)	Competenza Pura (1-2)	Impegnato al 31/12/2015	Pagamenti su competenza	Residui iniziali al 01/01/2015	Economie su impegni residui	Pagamenti su residui	Residui provenienti dagli esercizi precedenti	Residui formati nell'esercizio di competenza	Totale residui da riportare
24364	PROGETTO DEFINIRE STRUMENTI A SUPPORTO DELLA IMPLEMENTAZIONE DELLE RETI ONCOLOGICHE - TRASFERIMENTO CORRENTE AD ENTI DELL'AMMINISTRAZIONE CENTRALE	Spese correnti	0,00	0,00	0,00			10.950,00	0,00		10.950,00	0,00	10.950,00
24365	PROGETTO DEFINIRE STRUMENTI A SUPPORTO DELLA IMPLEMENTAZIONE DELLE RETI ONCOLOGICHE - PERSONALE A TEMPO INDETERMINATO	Spese correnti	14.000,00	14.000,00	0,00			0,00	0,00		0,00	0,00	0,00
24366	PROGETTO DEFINIRE STRUMENTI A SUPPORTO DELLA IMPLEMENTAZIONE DELLE RETI ONCOLOGICHE - SPESE GENERALI	Spese correnti	4.533,00	4.533,00	0,00			0,00	0,00		0,00	0,00	0,00
24367	PROGETTO DEFINIRE STRUMENTI A SUPPORTO DELLA IMPLEMENTAZIONE DELLE RETI ONCOLOGICHE E COFINANZIAMENTO PROGETTO COMUNITARIO CANCON - SPESE GENERALI	Spese correnti	467,00	467,00	0,00			0,00	0,00		0,00	0,00	0,00
24368	PROGETTO CANCON - EUROPEAN GUIDE ON QUALITY IMPROVEMENT IN COMPREHENSIVE CANCER CONTROL QUOTA UE	Spese correnti	0,00	0,00	0,00			171.281,90	10.000,00	4.437,13	156.844,77	0,00	156.844,77
24369	PROGETTO CANCON - EUROPEAN GUIDE ON QUALITY IMPROVEMENT IN COMPREHENSIVE CANCER CONTROL - SPESE GENERALI QUOTA UE	Spese correnti	16.288,00	0,00	16.288,00			0,00	0,00		0,00	0,00	0,00
24371	RICAPITALIZZAZIONE DELLE AZIENDE SANITARIE AI SENSI DELL'ART. 3, COMMA 1, LETT A) DEL D.L. 36/2013 - SECONDA TRANCHE PER L'ANNO 2014	Spese in conto capitale	0,00	0,00	0,00						0,00	0,00	0,00
24373	PROGETTO CANCON - RETRIBUZIONI - QUOTA UE	Spese correnti	15.000,00	0,00	15.000,00			1.273,66	1.273,66		0,00	1.195,26	1.195,26
24374	PROGETTO CANCON - ONERI - QUOTA UE	Spese correnti	4.100,00	0,00	4.100,00			694,92	358,43	336,49	0,00	1.000,94	1.000,94
24375	PROGETTO CANCON - IRAP - QUOTA UE	Spese correnti	1.300,00	0,00	1.300,00			237,54	136,22	101,32	0,00	304,04	304,04
24376	PROGETTO CANCON - RETRIBUZIONI - QUOTA STATO	Spese correnti	15.000,00	0,00	15.000,00			1.273,65	1.273,65		0,00	1.380,82	1.380,82
24377	PROGETTO CANCON - ONERI - QUOTA STATO	Spese correnti	4.100,00	0,00	4.100,00			694,90	358,44	336,46	0,00	816,32	816,32
24378	PROGETTO CANCON - IRAP - QUOTA STATO	Spese correnti	1.300,00	0,00	1.300,00			237,54	136,22	101,32	0,00	304,24	304,24
24379	PROGETTO CANCON - EUROPEAN GUIDE ON QUALITY IMPROVEMENT IN COMPREHENSIVE CANCER CONTROL - QUOTA UE - SPESE MISSIONI	Spese correnti	0,00	0,00	0,00			18.168,00	520,77	3.940,03	13.707,20	0,00	13.707,20
24380	PROGETTO DEFINIRE STRUMENTI A SUPPORTO DELLA IMPLEMENTAZIONE DELLE RETI ONCOLOGICHE E COFINANZIAMENTO PROGETTO CANCON - SPESE PER MISSIONI	Spese correnti	0,00	0,00	0,00			6.000,00	4.500,00		1.500,00	0,00	1.500,00
24389	FONDI STATALI DESTINATI ALLE AZIENDE USL DELLA TOSCANA PER L'EROGAZIONE DEGLI INDENNIZZI DOVUTI AI SENSI DELLA L. 210/1992	Spese correnti	5.144.828,61	0,00	5.144.828,61						0,00	5.144.828,61	5.144.828,61
24390	RIMBORSO ONERI PER ACCERTAMENTI MEDICO LEGALI SUI DIPENDENTI ASSENTI DA SERVIZIO PER MALATTIA EFFETTUATI DALLE AZIENDE SANITARIE LOCALI	Spese correnti	1.103.813,10	0,00	1.103.813,10						0,00	1.103.813,10	1.103.813,10
24381	SPESE INTERVENTI IN MATERIA DI RISTRUTTURAZIONE ED AMMODERAMENTO TECNOLOGICO DEL PATRIMONIO SANITARIO NONCHE' PER LA REALIZZAZIONE DI RESIDENZE PER ANZIANI E SOGGETTINI NON AUTOSUFFICIENTI	Spese in conto capitale	3.910,27	3.910,27	0,00			3.910,27			0,00	0,00	0,00
24382	PROGRAMMA DI REALIZZAZIONE DI STRUTTURE PER L'ATTIVITA' LIBERO PROFESSIONALE INTRAMURARIA DLGS 264/2000	Spese in conto capitale	123.839,36	123.839,36	0,00						0,00	0,00	0,00
24392	SPESE PER LA REALIZZAZIONE DI STRUTTURE SANITARIE PER IL SUPERAMENTO DEGLI OSPEDALI PSICHIATRICI GIUDIZIARI - PROGRAMMA PLURIENNALE INTERVENTI SUL PATRIMONIO SANITARIO PUBBLICO ART. 20 L.67/88 E L. 81 DEL 30/05/2015	Spese in conto capitale	11.007.984,35	0,00	11.007.984,35						0,00	11.007.984,34	11.007.984,34
26020	SPESE AZIENDE SANITARIE DA FINANZIARE CON ECONOMIE SU RISORSE RELATIVE A ESERCIZI PRECEDENTI	Spese correnti	0,00	0,00	0,00						0,00	0,00	0,00
26006	F.N.P.S. - RISORSE PER L'INTEGRAZIONE SOCIO SANITARIA - TRASFERIMENTI AD ENTI PUBBLICI	Spese correnti	0,00	0,00	0,00			1,07	1,07		0,00	0,00	0,00
26009	F.N.P.S. - AZIONI PROGETTUALI PER L'INTEGRAZIONE SOCIO-SANITARIA - TRASFERIMENTI AD ALTRI SOGGETTI	Spese correnti	0,00	0,00	0,00			20.000,00	0,00		20.000,00	0,00	20.000,00

Numero capitolo	Descrizione capitolo	TITOLO	Assestato al 31/12/2015 (1)	di cui AVANZO (2)	Competenza Pura (1-2)	Impegnato al 31/12/2015	Pagamenti su competenza	Residui iniziali al 01/01/2015	Economie su impegni residui	Pagamenti su residui	Residui provenienti dagli esercizi precedenti	Residui formati nell'esercizio di competenza	Totale residui da riportare
26012	FINANZIAMENTI STATALI IN MATERIA DI TRAPIANTI PER LA FORMAZIONE DEL PERSONALE - TRASFERIMENTI AD AZIENDE SANITARIE	Spese correnti	259.112,32	259.112,32	0,00	155.712,32	155.100,00				0,00	612,32	612,32
26013	ATTUAZIONE LEGGE 91/98: FINANZIAMENTI STATALI IN MATERIA DI TRAPIANTI. BENEFICIARI: AZIENDE SANITARIE.	Spese correnti	787.727,98	500.415,23	287.312,75	683.610,93	156.175,57	479.419,00	0,00	352.970,20	126.448,80	527.435,36	653.894,16
26030	PREVENZIONE E CURA DELLA FIBROSI CISTICA - FINANZIAMENTO STATALE	Spese correnti	210.942,00	0,00	210.942,00	210.942,00		551.754,00	0,00	253.076,00	298.678,00	210.942,00	509.620,00
26033	FONDI TRASFERITI DAL MINISTERO DELL'ECONOMIA E DELLE FINANZE PER LE COMPETENZE PERSONALE PRESIDI TOSSICODIPENDENZE	Spese correnti	391.000,00	0,00	391.000,00	391.000,00		782.000,00	0,00	782.000,00	0,00	391.000,00	391.000,00
26043	SPESA PER INIZIATIVE DI FARMACOVIGILANZA, DI INFORMAZIONE DEGLI OPERATORI SANITARI E PER CAMPAGNE DI EDUCAZIONE SANITARIA	Spese correnti	2.019.785,70	2.019.785,70	0,00	2.019.785,70					0,00	2.019.785,70	2.019.785,70
26050	INDENNITA' ABBATTIMENTO ANIMALI - FINANZIAMENTO STATALE	Spese correnti	400.000,00	400.000,00	0,00	400.000,00					0,00	400.000,00	400.000,00
26052	COSTITUZIONE BANCA DATI PER L'IDENTIFICAZIONE E LA REGISTRAZIONE DEGLI ANIMALI	Spese correnti	12.463,78	0,00	12.463,78	12.463,78		35.030,31	0,00		35.030,31	12.463,78	47.494,09
26053	SPESA PER REALIZZAZIONE INTERVENTI IN MATERIA DI ANIMALI DI AFFEZIONE E PREVENZIONE DEL RANDAGISMO (L. 14.8.91 N.281) -	Spese correnti	2.15.604,08	195.280,48	20.323,60	2.15.602,88	101.645,00	137.903,57	0,00		137.903,97	113.957,88	251.861,85
26065	SPESA PER LA PREVENZIONE DELLA CECITA' E LA REALIZZAZIONE DI CENTRI PER L'EDUCAZIONE E LA RIABILITAZIONE VISIVA	Spese correnti	0,00	0,00	0,00	0,00		11.887,94	0,00		11.887,94	0,00	11.887,94
26073	SPESA PER IL PROGRAMMA DI INTERVENTI PER LA LOTTA ALL'ALDS - TRATTAMENTO DOMICILIARE - FINANZIAMENTO STATALE	Spese correnti	4.376.084,00	0,00	4.376.084,00	4.376.084,00	2.188.042,00	3.601.478,01	0,01		3.601.478,00	2.188.042,00	5.789.520,00
26074	FONDO NAZIONALE PER LA LOTTA ALLA DROGA - INIZIATIVE DI CONTRASTO ALLE DIPENDENZE - PARTECIPAZIONE A PROGETTI NAZIONALI	Spese correnti	4.769,00	0,00	4.769,00	4.769,00	4.769,00	3.950,00	0,00		3.950,00	0,00	3.950,00
26085	PROGETTI E INTERVENTI DI PREVENZIONE PER LA SALUTE MENTALE.	Spese correnti	48.807,34	48.807,34	0,00	48.807,34					0,00	48.807,34	48.807,34
26087	PARTECIPAZIONE A PROGETTI STATALI GESTITI DA UN SOGGETTO PUBBLICO CON FUNZIONE DI CAPOFILIA TRASFERIMENTO A SOGGETTI PUBBLICI	Spese correnti	0,00	0,00	0,00	0,00					0,00	0,00	0,00
26093	FONDO PER L'ASSISTENZA AGLI HANSENIANI E LORO FAMILIARI	Spese correnti	47.449,44	0,00	47.449,44	47.449,44		137.757,19	0,00		137.757,19	47.449,44	185.206,63
26111	ADEMPIMENTI CORRELATI ALLA CONVENZIONE PER LA LAVORAZIONE DEL PLASMA	Spese correnti	75.553,50	75.553,50	0,00	75.553,50		100,00	0,00		100,00	75.553,50	75.653,50
26120	RAPPORTI INERENTI LA CONVENZIONE PER LA LAVORAZIONE DEL PLASMA	Spese correnti	83.068,00	0,00	83.068,00	83.068,00		137.539,00	0,00	127.576,84	9.962,16	83.068,00	93.030,16
26123	TRASFERIMENTI DI RISORSE ALLE AZIENDE SANITARIE E OSPEDALIERE FINALIZZATI AL RIPIANO DELL'ECCEDENZA DELLA SPESA FARMACEUTICA.	Spese correnti	230.759.584,52	29.069.679,27	201.689.905,25	230.759.584,52		42.844.374,21	0,00	35.506.198,96	7.338.174,25	230.759.584,52	238.097.758,77
26124	CELIACHIA: INTERVENTI DI CUI ALLA L. 4 LUGLIO 2005 N. 123	Spese correnti	268.366,46	196.869,83	71.516,63	268.366,46	196.869,83	867.444,76	254.858,19	612.586,57	0,00	71.516,63	71.516,63
26125	STRUTTURE DI COORDINAMENTO ATTIVITA' TRASFUNZIONALE	Spese correnti	399.920,93	338.010,92	61.910,01	399.920,93	0,00	32.466,33	0,00		32.466,33	399.920,93	432.387,26
26127	TRASFERIMENTI ALLE AZIENDE SANITARIE DERIVANTI DALLA RIDUZIONE DELLE PERCENTUALI DI SGONTO A CARICO DELLE FARMACIE	Spese correnti	75.384,74	75.384,74	0,00	75.384,74					0,00	75.384,74	75.384,74
26128	SISTEMA DI SORVEGLIANZA DI POPOLAZIONE SUI PROGRESSI NELLE AZIENDE SANITARIE PER LA SALUTE IN ITALIA (PASSI).	Spese correnti	0,00	0,00	0,00	0,00		5.312,50	5.312,50		0,00	0,00	0,00
26129	PROGRAMMA DI PREVENZIONE E GESTIONE DEL DIABETE MELLITO E DELLE PATOLOGIE CRONICHE NELLA POPOLAZIONE ADULTA DELLA TOSCANA	Spese correnti	1.007.700,00	1.007.700,00	0,00	835.900,00	336.000,00				0,00	499.900,00	499.900,00
26130	MULTILAZIONI GENITALI FEMMINILI	Spese correnti	300.293,94	300.293,94	0,00	54.583,34		97.662,92	0,00		97.662,92	54.583,34	152.246,26
26131	PROGETTO SOSTEGNO ALLE FUNZIONI DI INTERFACCIA TRALE REGIONI E LE PROVINCE AUTONOME ED IL CENTRO NAZIONALE PER LA PREVENZIONE ED IL CONTROLLO DELLE MALATTIE (COM)	Spese correnti	84.000,00	84.000,00	0,00			34.996,00	34.996,00		0,00	0,00	0,00

Numero capitolo	Descrizione capitolo	TITOLO	Assestato al 31/12/2015 (1)	di cui AVANZO (2)	Competenza Pura (1-2)	Impegnato al 31/12/2015	Pagamenti su competenza	Residui iniziali al 01/01/2015	Economie su impegni residui	Pagamenti su residui	Residui provenienti dagli esercizi precedenti	Residui formati nell'esercizio di competenza	Totale residui da riportare
26150	FINANZIAMENTO RELATIVO A PROGETTI INTERREGIONALI IN AMBITO DI "GUADAGNARE SALUTE", TRASFERIMENTI CORRENTI ALLE AZIENDE SANITARIE ED ALLE UNIVERSITA'.	Spese correnti	0,00	0,00	0,00	0,00	0,00	0,00	0,00	0,00	0,00	0,00	0,00
26154	CENTRI DI RIFERIMENTO RICONTRIO DIAGNOSTICO SIDS	Spese correnti	46.077,16	45.961,53	115,63	46.077,16	0,00	357,73	0,00	0,00	357,73	46.077,16	46.434,89
26155	PROGETTI STATALI GESTITI DA REGIONE TOSCANA CON FUNZIONE DI CAPOFILIA - TRASFERIMENTO A SOGGETTI PUBBLICI	Uscite per conto terzi e partite di giro	120.000,00	120.000,00	0,00	0,00	0,00	0,00	0,00	0,00	0,00	0,00	0,00
26156	SPESE PER LE ATTIVITA' CONCERNENTI REGISTRAZIONE, VALUTAZIONE, AUTORIZZAZIONE E RESTRIZIONE SOSTANZE CHIMICHE (REACH).	Spese correnti	0,00	0,00	0,00	0,00	0,00	25.044,65	25.044,65	0,00	0,00	0,00	0,00
26159	TRASFERIMENTI ALLE AZIENDE SANITARIE E OSPEDALIERE DI RISORSE PROVENIENTI DAL FONDO DI CUI ALL'ART.48, COMMA 19, L.326/2003.	Spese correnti	3.825.360,00	3.825.360,00	0,00	3.825.360,00	0,00	0,00	0,00	0,00	0,00	3.825.360,00	3.825.360,00
26163	PROGRAMMA PER TECNOLOGIE AVANZATE PER LA DIAGNOSI PRENATALE	Spese correnti	0,00	0,00	0,00	0,00	0,00	0,00	0,00	0,00	0,00	0,00	0,00
26164	PROVENTI DA SANZIONI PER POTENZIAMENTO ATTIVITA' DI PREVENZIONE SUI LUOGHI DI LAVORO (D.LGS 758/94 - DGR 83/09)	Spese correnti	8.271.612,43	3.073.655,14	5.197.957,29	8.271.069,43	1.573.882,71	7.276.735,65	0,00	1.327.398,82	5.949.336,83	6.697.186,72	12.646.523,55
26166	PANDEMIA INFLUENZALE: SPESE PER L'ATTUAZIONE DEI PIANI PANDEMICI REGIONALI	Spese correnti	0,00	0,00	0,00	0,00	0,00	38.469,35	0,00	0,00	38.469,35	0,00	38.469,35
26167	PARTICIPAZIONE A PROGETTI STATALI PER INTERVENTI DI PREVENZIONE SULLA SALUTE MENTALE	Spese correnti	8.039,92	8.039,92	0,00	8.039,92	0,00	0,00	0,00	0,00	0,00	8.039,92	8.039,92
26170	RISORSE PER LA PROMOZIONE DELLA CULTURA DELLA SICUREZZA NELLE SCUOLE - TRASFERIMENTI DA INAIL	Spese correnti	2.575,81	2.575,81	0,00	2.575,81	0,00	0,00	0,00	0,00	0,00	2.575,81	2.575,81
26171	TRASFERIMENTI ALLE AZIENDE PER ACCERTAMENTI SANITARI EFFETTUATI SUI CITTADINI CHE HANNO OPERATO NEI TERRITORI DELLA BOSNIA E DEL KOSOVO	Spese correnti	0,00	0,00	0,00	0,00	0,00	0,00	0,00	0,00	0,00	0,00	0,00
26172	ASSISTENZA SPECIALISTICA AMBULATORIALE: PROTEZIONE MEDICAMENTE ASSISTITA	Spese correnti	172.466,02	143.511,02	28.955,00	172.466,02	143.511,02	89.490,52	0,00	30.038,00	59.462,52	28.955,00	88.407,52
26176	SPESE PER PROGETTI ATTUATIVI DEL PIANO SANITARIO NAZIONALE RELATIVI ALL'ASSISTENZA OSPEDALIERA	Spese correnti	1.402.903,44	1.402.903,44	0,00	1.402.903,44	0,00	0,00	0,00	0,00	0,00	1.402.903,44	1.402.903,44
26177	SPESE PER PROGETTI ATTUATIVI DEL PIANO SANITARIO NAZIONALE RELATIVI ALL'ASSISTENZA SANITARIA TERRITORIALE	Spese correnti	1.842.043,53	1.817.543,53	24.500,00	1.678.951,06	737.486,50	0,00	0,00	0,00	0,00	941.064,56	941.064,56
26179	FONDO PER PROGETTI DI RICERCA E SPERIMENTAZIONE IN SANITA' FINANZIATI CON RISORSE STATALI.	Spese correnti	33.000,00	33.000,00	0,00	33.000,00	33.000,00	0,00	0,00	0,00	0,00	0,00	0,00
26181	APPLICAZIONE NORME E SPECIFICHE COMUNITARIE PER SERVIZIO TRASFUSIONALE.	Spese correnti	114.244,28	52.064,73	62.179,56	114.244,28	0,00	284.762,21	0,00	0,00	284.762,21	114.244,29	399.006,50
26182	ATTUAZIONE PRESCRIZIONE TRACCIABILITA' SANGUE ED EMOCOMPONENTI.	Spese correnti	203.363,85	169.439,57	33.924,28	203.363,85	0,00	0,00	0,00	0,00	0,00	203.363,85	203.363,85
26188	D.LGS. 19 NOVEMBRE 2008 N. 194. FINANZIAMENTO DEI CONTROLLI UFFICIALI SANITARI	Spese correnti	13.359,29	13.359,29	0,00	13.359,29	0,00	201.202,35	0,00	152.500,00	48.702,35	13.359,29	62.061,64
26181	F.N.P.S. - RISORSE FINALIZZATE AD INTERVENTI SULLE DIPENDENZE - TRASFERIMENTI AD ENTI PUBBLICI	Spese correnti	0,00	0,00	0,00	0,00	0,00	0,00	0,00	0,00	0,00	0,00	0,00
26192	PARTICIPAZIONE A PROGETTO STATALE SINA GESTITI DALLA REGIONE LIGURIA	Spese correnti	0,00	0,00	0,00	0,00	0,00	0,00	0,00	0,00	0,00	0,00	0,00
26193	SPESE PER PROGETTI ATTUATIVI DEL PIANO SANITARIO NAZIONALE RELATIVI AL PROGRAMMA GESTITI DALLA REGIONE LIGURIA	Spese correnti	73.900,00	73.900,00	0,00	73.900,00	73.900,00	0,00	0,00	0,00	0,00	0,00	0,00
26194	SPESE PER PROGETTI ATTUATIVI DEL PIANO SANITARIO NAZIONALE RELATIVI ALLA SALUTE ED ALLA SICUREZZA SUI LUOGHI DI LAVORO.	Spese correnti	216.684,41	216.684,41	0,00	216.684,41	0,00	5.500,00	0,00	0,00	5.500,00	216.684,41	222.184,41
26195	F.N.P.S. - RISORSE PER VITA INDIPENDENTE - TRASFERIMENTI AD ENTI PUBBLICI	Spese correnti	0,00	0,00	0,00	0,00	0,00	7.640,04	0,00	0,00	7.640,04	0,00	7.640,04
26196	AZIONI DI SALUTE CORRELATE ALLO STUDIO EPIDEMIOLOGICO DELLA GEOTERMIA	Spese correnti	75.000,00	75.000,00	0,00	75.000,00	75.000,00	0,00	0,00	0,00	0,00	0,00	0,00
26198	PROGETTI PER LA SALUTE MENTALE - TRASFERIMENTO AD ALTRI SOGGETTI.	Spese correnti	23.500,00	23.500,00	0,00	23.500,00	12.500,00	0,00	0,00	0,00	0,00	11.000,00	11.000,00

Numero capitolo	Descrizione capitolo	TITOLO	Assestato al 31/12/2015 (1)	di cui AVANZO (2)	Competenza Pura (1-2)	Impegnato al 31/12/2015	Pagamenti su competenza	Residui iniziali al 01/01/2015	Economie su impegni residui	Pagamenti su residui	Residui provenienti dagli esercizi precedenti	Residui formati nell'esercizio di competenza	Totale residui da riportare
26201	PROG. "AZIONI PER IL MANTENIM., POTENZIAMENTO E MIGLIORAM. DELLA PROG. E ATTUAZIONE DEL P.R.I. DEI CONTROLLI IN AMBITO VETERINARIO" - QUOTA RETRIBUZIONE.	Spese correnti	3.672,25	3.672,25	0,00	3.672,25					0,00	3.672,25	3.672,25
26202	PROG. "AZIONI PER IL MANTENIM., POTENZIAMENTO E MIGLIORAM. DELLA PROG. E ATTUAZIONE DEL P.R.I. DEI CONTROLLI IN AMBITO VETERINARIO" - QUOTA CONTRIBUTI.	Spese correnti	1.105,26	1.105,26	0,00	1.105,26					0,00	1.105,26	1.105,26
26203	PROG. "AZIONI PER IL MANTENIM., POTENZIAMENTO E MIGLIORAM. DELLA PROG. E ATTUAZIONE DEL P.R.I. DEI CONTROLLI IN AMBITO VETERINARIO" - QUOTA IRAP.	Spese correnti	717,38	717,38	0,00	717,38					0,00	717,38	717,38
26205	AZIONI PER LA DIFFUSIONE DELLA DEFIBRILLAZIONE PRECOCE SUL TERRITORIO	Spese correnti	385,80	385,80	0,00	385,80		4.657,00			0,00	385,80	385,80
26212	PROGETTO EUROPEO MOTUS - ACQUISTO DI BENI E SERVIZI	Spese correnti	0,00	0,00	0,00	0,00					0,00	0,00	0,00
26214	AZIONE FINALIZZATA ALLA SOSTITUZIONE ASSISTENTI FAMILIARI	Spese correnti	189.509,16	189.509,16	0,00	189.509,06					0,00	0,00	0,00
26219	PROGETTO E.P.A.A.C. - EUROPEAN PARTNERSHIP FOR ACTION AGAINST CANCER - FONDI UE	Spese correnti	395,48	395,48	0,00	395,48					0,00	395,48	395,48
26220	SPESA PER PROGETTI ATTUATIVI DEL PIANO SANITARIO NAZIONALE RELATIVI ALLA SALUTE ED ALLA SICUREZZA SUI LUOGHI DI LAVORO. TRASFERIMENTI AD ALTRI SOGGETTI.	Spese correnti	188.712,00	188.712,00	0,00	121.868,50		30.640,00			30.640,00	0,00	30.640,00
26229	PROGETTO CCM PREVENZIONE IVG DONNE STRANIERE	Spese correnti	1.300,60	1.300,60	0,00	1.300,60					0,00	1.300,60	1.300,60
26230	SLA - FONDO PER LA NON AUTOSUFFICIENZA - INTERVENTI A SOSTEGNO DELLA DOMICILIARITA' IN ALTERNATIVA AL RICOVERO IN STRUTTURA	Spese correnti	11.580.400,00	520.000,00	11.060.400,00	11.580.400,00		13.553.837,82		3.666.800,00	9.887.037,82	11.580.400,00	21.467.437,82
26231	AZIONI PER LA DEFUSIONE DELLA DEFIBRILLAZIONE PRECOCE SUL TERRITORIO - TRASFERIMENTI ALLE AZIENDE SANITARIE	Spese correnti	169.004,00	169.004,00	0,00	169.004,00					0,00	0,00	0,00
26233	USCITE PER CONTO TOSCANA CON FUNZIONE DI CAPOFILIA - TRASFERIMENTI A SOGGETTI PRIVATI	Spese correnti	0,00	0,00	0,00	0,00					0,00	0,00	0,00
26234	PROGETTI INTERISTITUZIONALI PER LE MALATTIE RARE E LA GENETICA	Spese correnti	6.975,00	6.975,00	0,00	6.988,06		30.066,33		12.000,00	17.505,99	0,00	17.505,99
26235	RISORSE MINISTERO DELLA SALUTE CCM PER FINANZIAMENTO PROGETTI NELL'AMBITO DI COMPETENZA DEL SETTORE.	Spese correnti	85.353,00	85.353,00	0,00	30.813,00					0,00	0,00	0,00
26236	FINANZIAMENTO PROGETTO SELEZIONE OVINI PER RESISTENZA GENETICA TSE	Spese correnti	0,00	0,00	0,00	0,00					0,00	0,00	0,00
26237	PROGETTO "CONTINUITA' ASSISTENZIALE OSPEDALE - TERRITORIO IN AMBITO PEDIATRICO	Spese correnti	19.500,00	19.500,00	0,00	19.500,00					0,00	0,00	0,00
26238	PROGETTO "OSPEDALE - TERRITORIO SENZA DOLORE"	Spese correnti	139.418,00	139.418,00	0,00						0,00	0,00	0,00
26239	RISORSE ACCORDO COLLABORAZIONE RT-INAIL - CPRA - TRASFERIMENTI DA INAIL	Spese correnti	69.165,00	69.165,00	0,00	45.504,83					0,00	0,00	0,00
26243	PARTICIPAZIONE A PROGETTI STATALI AFFERENTI LA SALUTE IN CARCERE	Spese correnti	87.000,00	87.000,00	0,00						0,00	0,00	0,00
26244	PROGETTO CCM 2012: "LA VIGILANZA DELLE MALATTIE CRONICHE, LA PREVENZIONE DELLE COMPLICANZE E LA GESTIONE DEI PAZIENTI CON DOLORE CRONICO NELLE MODALITA' ORGANIZZATIVE DELLA CASA DELLA SALUTE, COSTRUZIONE DI UN SISTEMA INFORMATIVO".	Spese correnti	168.000,00	168.000,00	0,00	84.000,00					0,00	0,00	0,00
26245	PROGETTO CCM 2012: "OTTIMIZZAZIONE DEL PROCESSO DI GESTIONE DEL PAZIENTE COMPLESSO SUL TERRITORIO".	Spese correnti	192.000,00	192.000,00	0,00						0,00	0,00	0,00
26251	ASSISTENZA DOMICILIARE INTEGRATA PER ANZIANI	Spese correnti	0,00	0,00	0,00					480.000,00	120.000,00	0,00	120.000,00
26254	PROGETTO E.P.A.A.C. - PROGETTI CON AZIENDE SANITARIE	Spese correnti	0,00	0,00	0,00			8.566,60			0,00	0,00	0,00
26255	PROGETTO E.P.A.A.C. - SPESE GENERALI - FONDI UE TRAMITE ALTRI SOGGETTI	Spese correnti	2.351,40	0,00	2.351,40			0,00			0,00	0,00	0,00
26256	FONDI RIMBORSO VISITE FISCALI DEL PERSONALE SCOLASTICO DL. 95/2012	Spese correnti	1.485.394,39	1.485.394,39	0,00	1.485.394,39		2.201.757,84		0,00	2.201.757,84	1.485.394,39	3.687.152,23
26257	PROGETTO PREVENZIONE SU SCREENING BASATI SUL TEST HPV PRIMARIO	Spese correnti	0,00	0,00	0,00			82.500,00		0,00	82.500,00	0,00	82.500,00

Numero capitolo	Descrizione capitolo	Titolo	Assestato al 31/12/2015 (1)	di cui AVANZO (2)	Competenza Pura (1-2)	Impegnato al 31/12/2015	Pagamenti su competenza	Residui iniziali al 01/01/2015	Economie su impegni residui	Pagamenti su residui	Residui provenienti dagli esercizi precedenti	Residui formati nell'esercizio di competenza	Totale residui da riportare
26258	FONDI PER IL FINANZIAMENTO DEL PIANO DI MONITORAGGIO PER LA RICERCA DELLE DIOSINE NEGLI ALIMENTI DI ORIGINE ANIMALE	Spese correnti	0,00	0,00	0,00			212.605,00			0,00	0,00	0,00
26259	RISORSE PER INCREMENTI TARIFFARI PRESTAZIONI TERMALI LEA 2013-2015.	Spese correnti	276.800,00	0,00	276.800,00	276.800,00		415.200,00			415.200,00	276.800,00	692.000,00
26261	PROGETTO IDENTIFICAZIONE PRECOCE DI BAMBINI CON DISTURBI DEL LINGUAGGIO E DELLA COMUNICAZIONE - TRASFERIMENTI AD ENTI DELLE AMMINISTRAZIONI LOCALI	Spese correnti	0,00	0,00	0,00			260.810,00		183.048,00	69.762,00	0,00	69.762,00
26262	PROGETTO IDENTIFICAZIONE PRECOCE DI BAMBINI CON DISTURBI DEL LINGUAGGIO E DELLA COMUNICAZIONE - ACQUISTI DI BENI E SERVIZI.	Spese correnti	0,00	0,00	0,00			481.190,00		15.165,89	32.882,11	0,00	32.882,11
26263	PROGETTO IDENTIFICAZIONE PRECOCE DI BAMBINI CON DISTURBI DEL LINGUAGGIO E DELLA COMUNICAZIONE - MISSIONI DEL PERSONALE.	Spese correnti	0,00	0,00	0,00			2.500,00		2.000,00	500,00	0,00	500,00
26264	PROGETTO IDENTIFICAZIONE PRECOCE DI BAMBINI CON DISTURBI DEL LINGUAGGIO E DELLA COMUNICAZIONE - PERSONALE A TEMPO DETERMINATO - QUOTA RETRIBUZIONE	Spese correnti	29.100,00	0,00	29.100,00	29.099,77	24.885,46	9.929,92		2.729,92	7.200,00	4.216,31	11.416,31
26265	PROGETTO IDENTIFICAZIONE PRECOCE DI BAMBINI CON DISTURBI DEL LINGUAGGIO E DELLA COMUNICAZIONE - PERSONALE A TEMPO DETERMINATO - QUOTA CONTRIBUTI	Spese correnti	8.200,00	0,00	8.200,00	8.200,00	5.350,98	3.520,30		690,86	2.060,00	2.849,02	4.909,02
26266	PROGETTO IDENTIFICAZIONE PRECOCE DI BAMBINI CON DISTURBI DEL LINGUAGGIO E DELLA COMUNICAZIONE - PERSONALE A TEMPO DETERMINATO - QUOTA IRAP	Spese correnti	2.700,00	0,00	2.700,00	2.700,00	1.297,09	1.222,65		241,02	750,00	1.402,91	2.152,91
26267	PROGETTO CENTRO SANGUE - QUOTA RETRIBUZIONE	Spese correnti	0,00	0,00	0,00			27.740,00		8.919,81	18.820,19	0,00	18.820,19
26268	PROGETTO CENTRO SANGUE - QUOTA ONERI	Spese correnti	0,00	0,00	0,00			7.400,00		1.917,33	5.552,67	0,00	5.552,67
26269	PROGETTO CENTRO SANGUE - QUOTA IRAP	Spese correnti	0,00	0,00	0,00			2.360,00		556,58	1.803,42	0,00	1.803,42
26270	AZIONI PROGETTUALI PER LA NON AUTOSUFFICIENZA - FONDI ENTI SETTORE PUBBLICO	Spese correnti	80.000,00	80.000,00	0,00	80.000,00					0,00	80.000,00	80.000,00
26271	COM 2014 - ATTUAZIONE PROGETTUALITA' RELATIVE (PROGETTO DIABETE E PROGETTO FAI)	Spese correnti	903.500,00	0,00	903.500,00	903.500,00	271.059,00				0,00	632.441,00	632.441,00
26272	RISORSE ACCORDO DI COLLABORAZIONE REGIONE TOSCANA - INAIL PER LA REALIZZAZIONE DELLA RICERCA "RISCHIO DI ESPOSIZIONE DA AGENTI FISICI NEGLI AMBIENTI DI LAVORO: SVILUPPO E ADEGUAMENTO PORTALE AGENTI FISICI"	Spese correnti	70.000,00	0,00	70.000,00	70.000,00					0,00	70.000,00	70.000,00
26275	PROGETTO COM ANNO 2013: LA PRESA IN CARICO DEL PAZIENTE AFFETTO DA PATOLOGIE COMPLESSE NEGLI ISTITUTI PENITENZIARI: PROFILI EPIDEMIOLOGICI E CONTESTO AMBIENTALE - CODICE UNICO DI PROGETTO (C.U.P.) E35C13000390001	Spese correnti	0,00	0,00	0,00						0,00	0,00	0,00
26276	PROGETTO COM 2015 "MALATTIE CRONICHE: SUPPORTO E VALUTAZIONE COMPARATIVA DI INTERVENTI PER IDENTIFICAZIONE PROATTIVA E LA PRESA IN CARICO DEL PAZIENTE COMPLESSE FINALIZZATI ALLA PREVENZIONE DEI RICOVERI RIPETUTI"	Spese correnti	440.000,00	0,00	440.000,00	440.000,00					0,00	440.000,00	440.000,00
26275	PROGETTI DI COMUNICAZIONE E CAMPAGNE INFORMATIVE SULLE CURE PALLIATIVE.	Spese correnti	120.777,00	120.777,00	0,00	120.777,00					0,00	120.777,00	120.777,00
26276	PROGETTO COM ANNO 2013: LA PRESA IN CARICO DEL PAZIENTE AFFETTO DA PATOLOGIE COMPLESSE NEGLI ISTITUTI PENITENZIARI: PROFILI EPIDEMIOLOGICI E CONTESTO AMBIENTALE - CODICE UNICO DI PROGETTO (C.U.P.) E35C13000390001	Spese correnti	67.250,00	0,00	67.250,00	67.250,00					0,00	67.250,00	67.250,00
26277	RIPARTO ALLE AZIENDE SANITARIE PER L'ACQUISTO DEI FARMACI INNOVATIVI	Spese correnti	33.066.440,02	0,00	33.066.440,02	33.066.440,02					0,00	33.066.440,02	33.066.440,02
26278	INTERVENTI SU GIOCO D'AZZARDO PATOLOGICO (GAP)	Spese correnti	0,00	0,00	0,00						0,00	0,00	0,00

Numero capitolo	Descrizione capitolo	Titolo	Assestato al 31/12/2015 (1)	di cui AVANZO (2)	Competenza Pura (1-2)	Impegnato al 31/12/2015	Pagamenti su competenza	Residui iniziali al 01/01/2015	Economie su impegni residui	Pagamenti su residui	Residui provenienti dagli esercizi precedenti	Residui formati nell'esercizio di competenza	Totale residui da riportare
51414	SOSTEGNO ALLA REALIZZAZIONE DI PROGETTI DI RICERCA INDUSTRIALE E SPERIMENTALE CONGIUNTI TRA GRUPPI DI IMPRESE, UNIVERSITA' E CENTRI DI RICERCA. FOR CROQUA FESR REG CEE 1083/2006 ATTIVITA' 1.1 - QUOTA CE / STATO	Spese in conto capitale	0,00	0,00	0,00	0,00	0,00	8.536.932,84	1.468.623,13	2.792.482,79	4.275.826,92	0,00	4.275.826,92
73051	FONDO ANTICIPAZIONE DI LIQUIDITA' DI CUI ALL'ART. 3, COMMA 1, LETT. B) DEL L. 64/2013	Rimborso Presitli	0,00	0,00	0,00	0,00	0,00	0,00	0,00	0,00	0,00	0,00	0,00
	FONDO ANTICIPAZIONE DI LIQUIDITA' DI CUI ALL'ART. 3, COMMA 1, LETT. B) DEL D.L. 35/2013 - TRANCHE 2014 ANTICIPATA AL 2013 AI SENSI DELL'ART. 13, COMMA 6 DELLA L. 64/2013	Rimborso Presitli	0,00	0,00	0,00	0,00	0,00	0,00	0,00	0,00	0,00	0,00	0,00
73055	FONDO ANTICIPAZIONE DI LIQUIDITA' DI CUI ALL'ART. 3, COMMA 1, LETT. B) DEL D.L. 35/2013 - SECONDA TRANCHE PER L'ANNO 2014	Rimborso Presitli	0,00	0,00	0,00	0,00	0,00	0,00	0,00	0,00	0,00	0,00	0,00
73076	FONDO ANTICIPAZIONE DI LIQUIDITA' RELATIVI A SPESA SANITARIA CORRENTE	Rimborso Presitli	659.434.005,89	659.434.005,89	0,00	0,00	0,00	0,00	0,00	0,00	0,00	0,00	0,00
74061	FINANZIATA DA RISORSE VINCOLATE	Spese correnti	717.666.593,35	717.666.593,35	0,00	0,00	0,00	0,00	0,00	0,00	0,00	0,00	0,00
	FONDO PER IL PAGAMENTO DI RESIDUI PERENTI RELATIVI ALLA SPESA SANITARIA IN C/CAPITALE FINANZIATA CON RISORSE VINCOLATE	Spese in conto capitale	29.469.610,58	29.469.610,58	0,00	0,00	0,00	0,00	0,00	0,00	0,00	0,00	0,00
74062	FONDI VINCOLATI INERENTI LA SPESA SANITARIA INTROITATI SUL CAPENTRATA 32096	Spese correnti	0,00	0,00	0,00	0,00	0,00	0,00	0,00	0,00	0,00	0,00	0,00
74063	ACCANTONAMENTO DI ECONOMIE SU IMPEGNI PERENTI FINANZIATI DA RISORSE VINCOLATE DESTINATE A SPESA SANITARIA. SPESA CORRENTE	Spese correnti	1.502.641,05	1.502.641,05	0,00	0,00	0,00	0,00	0,00	0,00	0,00	0,00	0,00
74067	ACCANTONAMENTO DI ECONOMIE SU IMPEGNI PERENTI FINANZIATI DA RISORSE VINCOLATE DESTINATE A SPESA SANITARIA. SPESA DI INVESTIMENTO	Spese in conto capitale	48.673,10	48.673,10	0,00	0,00	0,00	0,00	0,00	0,00	0,00	0,00	0,00
74068	RECUPERO DA PARTE DELLO STATO DI SOMME PER IL FINANZIAMENTO DELLA SPESA SANITARIA (ART.11 COMMA 17 D LGS 30.12.92 N 502)	Uscite per conto terzi e partite di giro	2.778.317.752,67	278.317.752,67	2.500.000.000,00	1.710.174.168,58	590.084.474,34	1.553.396.058,87	0,00	573.369.276,85	980.026.782,02	1.120.089.694,24	2.100.116.476,26
81013	ANTICIPAZIONE TEMPORANEA DI RISORSE DA CONTI SANITARI AI CONTI ORDINARI INTESATI ALLA REGIONE	Uscite per conto terzi e partite di giro	100.000.000,00	0,00	100.000.000,00	40.001.400,00	40.001.400,00	0,00	0,00	0,00	0,00	0,00	0,00
81024	TRASFERIMENTO DEFINITIVO DI RISORSE DAL CONTO SANITARIO AL CONTO ORDINARIO	Uscite per conto terzi e partite di giro	100.000,00	0,00	100.000,00	0,00	0,00	0,00	0,00	0,00	0,00	0,00	0,00
81026	VERSAMENTO DELL'IRAP DA PARTE DELLA REGIONE IN QUALITA' DI SOGGETTO PASSIVO D'IMPOSTA / CONTI SANITARI	Uscite per conto terzi e partite di giro	500.000,00	0,00	500.000,00	309.489,61	284.253,45	30.112,44	0,00	29.389,44	723,00	25.236,16	25.959,16
	VERSAMENTO RITENUTE SU REDDITI TASSABILI IN VIA DI RIVALSA (D.P.R. 600 DEL 29.9.73 E D.P.R. 917 DEL 22.12.86) - CONTI SANITARI.	Uscite per conto terzi e partite di giro	3.000.000,00	0,00	3.000.000,00	3.116.186,05	2.966.377,89	6.638,76	0,00	6.638,76	0,00	149.808,16	149.808,16
81030	VERSAMENTO RITENUTE CONTO TERZI (SEQUESTRI QUOTE PENSIONI, CESSIONI, RISCATTI ETC.) - CONTI SANITARI	Uscite per conto terzi e partite di giro	50.000,00	0,00	50.000,00	0,00	0,00	0,00	0,00	0,00	0,00	0,00	0,00
	VERSAMENTO RITENUTE PERSONALE REGIONALE CONTO TERZI (SEQUESTRI, QUOTE PENSIONI, CESSIONI, RISCATTI ETC.) - L.R. 21.8.89 - CONTI SANITARI.	Uscite per conto terzi e partite di giro	300.000,00	0,00	300.000,00	0,00	0,00	0,00	0,00	0,00	0,00	0,00	0,00
81031	VERSAMENTO RITENUTE SUGLI ASSEGNI FISSI PER CONTRIBUTI PREVIDENZIALI ASSISTENZIALI ED ASSICURATIVI A CARICO DEL PERSONALE - CONTI SANITARI	Uscite per conto terzi e partite di giro	500.000,00	0,00	500.000,00	12.555,25	10.812,05	570,16	0,00	570,16	0,00	1.743,20	1.743,20
81032	PARTITE DI GIRO DIVERSE RELATIVE AI CONTI SANITARI NON LOCALI SU SPECIFICI CARITOLI DELLE PARTITE DI GIRO	Uscite per conto terzi e partite di giro	50.000.000,00	0,00	50.000.000,00	2.716.565,86	2.421.299,49	129.233,75	0,00	129.233,75	0,00	295.266,37	295.266,37
81033	SPESA RELATIVE AI CONTI SANITARI DA ATTRIBUIRE ALLA COMPETENZA DEL SUCCESSIVO ESERCIZIO IN QUANTO FINANZIATE CON ENTRATE VINCOLATE NON PREVEDIBILI IN BILANCIO ED INCASSATE A FINE ESERCIZIO	Uscite per conto terzi e partite di giro	0,00	0,00	0,00	0,00	0,00	9.685,00	0,00	9.685,00	0,00	0,00	0,00

Numero capitolo	Descrizione capitolo	Titolo	Assesate al 31/12/2015 (1)	di cui AVANZO (2)	Competenza Pura (1-2)	Impegnato al 31/12/2015	Pagamenti su competenza	Residui iniziali al 01/01/2015	Economie su impegni residui	Pagamenti su residui	Residui provenienti dagli esercizi precedenti	Residui formati nell'esercizio di competenza	Totale residui da riportare
	Totale risorse vincolate		4.786.457,646,14	1.750.568.809,54	3.035.888.836,60	2.198.435.869,91	646.615.230,91	2.379.358.659,61	17.028.786,01	752.519.657,84	1.609.810.215,76	1.557.820.639,00	3.161.630.854,76
	Totale risorse proprie e vincolate		12.306.778.039,70	1.827.878.233,59	10.478.899.806,11	9.277.278.930,22	7.026.653.338,72	3.614.049.148,25	18.987.856,43	988.130.684,16	2.606.930.607,66	2.250.625.591,50	4.857.556.199,16

MISSIONE, PROGRAMMA	DENOMINAZIONE	RESIDUI PASSIVI AL 1/1/2015 (RS)		PAGAMENTI IN C/RESIDUI (PR)		RIACCERTAMENTO RESIDUI (R)		
		PREVISIONI DEFINITIVE DI COMPETENZA (CP)		PAGAMENTI IN C/COMPETENZA (PC)		IMPEGNI (I)		
		PREVISIONI DEFINITIVE DI CASSA (CS)		TOTALE PAGAMENTI (TP=PR+PC)		FONDO PLURIENNALE VINCOLATO (FPV)		
MISSIONE 01								
Servizi istituzionali e generali, di gestione								
01	Organi istituzionali	RS	484.078,63	PR	143.418,17	R	-	340.660
		CP	13.939.178,94	PC	10.195.086,30	I	-	10.195.086
		CS	14.082.597,11	TP	10.338.504,47	FPV	-	518.037
02	Segreteria generale	RS	1.701.002,87	PR	450.210,50	R	-	1.250.792
		CP	14.782.186,60	PC	14.782.186,60	I	-	14.782.187
		CS	15.232.397,10	TP	15.232.397,10	FPV	-	410.430
03	Gestione economica, finanziaria, programmazione, provveditorato	RS	2.218.112,64	PR	636.634,26	R	-	1.581.478
		CP	14.890.730,72	PC	11.455.233,24	I	-	11.455.233
		CS	15.527.364,98	TP	12.091.867,50	FPV	-	206.256
04	Gestione delle entrate tributarie e servizi fiscali	RS	250.895,17	PR	64.220,39	R	-	186.675
		CP	1.668.008,13	PC	1.296.579,79	I	-	1.296.580
		CS	1.732.228,52	TP	1.360.800,18	FPV	-	24.343
05	Gestione dei beni demaniali e patrimoniali	RS	-	PR	-	R	-	-
		CP	-	PC	-	I	-	-
		CS	-	TP	-	FPV	-	-
06	Ufficio tecnico	RS	-	PR	-	R	-	-
		CP	-	PC	-	I	-	-
		CS	-	TP	-	FPV	-	-
07	Elezioni e consultazioni popolari - Anagrafe e stato civile	RS	38.881,76	PR	6.922,90	R	-	31.959
		CP	266.353,56	PC	266.353,56	I	-	266.354
		CS	273.276,46	TP	273.276,46	FPV	-	794
08	Statistica e sistemi informativi	RS	780.626,05	PR	213.705,01	R	-	566.921
		CP	6.086.051,85	PC	4.777.635,23	I	-	4.777.635
		CS	6.299.756,86	TP	4.991.340,24	FPV	-	73.691
09	Assistenza tecnico-amministrativa agli enti locali	RS	-	PR	-	R	-	-
		CP	-	PC	-	I	-	-
		CS	-	TP	-	FPV	-	-
10	Risorse umane	RS	11.535.832,11	PR	1.935.150,02	R	-	9.410.877
		CP	74.600.807,44	PC	36.747.474,39	I	-	42.195.405
		CS	76.725.762,49	TP	38.682.624,41	FPV	-	14.754.536
11	Altri servizi generali	RS	363.632,92	PR	116.650,41	R	-	246.983

02	Altri ordini di istruzione non universitaria	RS	83.687,32	PR	18.789,05	R	-	64.898
		CP	457.420,70	PC	457.420,70	I	-	457.421
		CS	476.209,75	TP	476.209,75	FPV	-	6.483
		RS	-	PR	-	R	-	-
03	Edilizia scolastica	CP	-	PC	-	I	-	-
		CS	-	TP	-	FPV	-	-
		RS	75.687,69	PR	15.536,00	R	-	60.152
		CP	362.914,49	PC	362.914,49	I	-	362.914
04	Istruzione universitaria	CS	378.450,49	TP	378.450,49	FPV	-	3.837
		RS	-	PR	-	R	-	-
		CP	-	PC	-	I	-	-
		CS	-	TP	-	FPV	-	-
05	Istruzione tecnica superiore	CS	-	TP	-	FPV	-	-
		RS	-	PR	-	R	-	-
		CP	-	PC	-	I	-	-
		CS	-	TP	-	FPV	-	-
06	Servizi ausiliari all'istruzione	RS	-	PR	-	R	-	-
		CP	-	PC	-	I	-	-
		CS	-	TP	-	FPV	-	-
		RS	-	PR	-	R	-	-
07	Diritto allo studio	CP	-	PC	-	I	-	-
		CS	-	TP	-	FPV	-	-
		RS	-	PR	-	R	-	-
		CP	-	PC	-	I	-	-
08	Politica regionale unitaria per l'istruzione e il diritto allo studio	CS	-	TP	-	FPV	-	-
		RS	-	PR	-	R	-	-
		CP	-	PC	-	I	-	-
		CS	-	TP	-	FPV	-	-
TOTALE MISSIONE 04		RS	218.747,27	PR	48.760,91	R	-	169.986
	CP	1.167.991,04	PC	1.167.991,04	I	-	1.167.991	
	CS	1.386.738,31	TP	1.216.751,95	FPV	-	14.553	
MISSIONE 05								
Tutela e valorizzazione dei beni e delle attività culturali								
01	Valorizzazione dei beni di interesse storico.	RS	35.767,10	PR	13.648,79	R	-	22.118
		CP	427.098,27	PC	148.351,47	I	-	148.351
		CS	440.747,06	TP	162.000,26	FPV	-	5.027
		RS	250.376,38	PR	76.199,69	R	-	174.177
02	Attività culturali e interventi diversi nel settore culturale	CP	1.665.964,73	PC	1.665.964,73	I	-	1.665.965
		CS	1.742.164,42	TP	1.742.164,42	FPV	-	23.417
		RS	-	PR	-	R	-	-
		CP	-	PC	-	I	-	-
03	Politica regionale unitaria per la tutela dei beni e delle attività culturali	CS	-	TP	-	FPV	-	-
		RS	-	PR	-	R	-	-
		CP	-	PC	-	I	-	-
		CS	-	TP	-	FPV	-	-
TOTALE MISSIONE 05		RS	286.143,48	PR	89.848,48	R	-	196.295
	CP	2.093.063,00	PC	1.814.316,20	I	-	1.814.316	
	CS	2.379.206,48	TP	1.904.164,68	FPV	-	28.445	

MISSIONE 06		Politiche giovanili, sport e tempo libero							
01	Sport e tempo libero	RS	-	PR	R				
		CP	-	PC	I				
		CS	-	TP	FPV				
02	Giovani	RS	-	PR	R				
		CP	-	PC	I				
		CS	-	TP	FPV				
03	Politica regionale unitaria per i giovani, lo sport e il tempo libero	RS	-	PR	R				
		CP	-	PC	I				
		CS	-	TP	FPV				
TOTALE MISSIONE 06		RS	-	PR	R				
		CP	-	PC	I				
		CS	-	TP	FPV				
MISSIONE 07		Turismo							
01	Sviluppo e valorizzazione del turismo	RS	190.773,64	PR	R	48.198,49			142.575
		CP	1.033.951,03	PC	I	1.033.951,03			1.033.951
		CS	1.082.149,52	TP	FPV	1.082.149,52			10.981
02	Politica regionale unitaria per il turismo	RS	-	PR	R				
		CP	140.174,09	PC	I	140.174,09			140.174
		CS	140.174,09	TP	FPV	140.174,09			
TOTALE MISSIONE 07		RS	190.773,64	PR	R	48.198,49			142.575
		CP	1.174.125,12	PC	I	1.174.125,12			1.174.125
		CS	1.364.898,76	TP	FPV	1.222.323,61			10.981
MISSIONE 08		Assetto del territorio ed edilizia abitativa							
01	Urbanistica assetto del territorio	RS	385.054,91	PR	R	104.896,41			280.158,50
		CP	2.115.214,62	PC	I	2.115.214,62			2.115.214,62
		CS	2.220.111,03	TP	FPV	2.220.111,03			44.055,90
02	Edilizia residenziale pubblica e locale e piani di edilizia economico-popolare	RS	105.088,67	PR	R				
		CP	788.158,21	PC	I	28.022,20			77.066,47
		CS	816.180,41	TP	FPV	606.507,68			606.507,68
03	Politica regionale unitaria per l'assetto del territorio e l'edilizia abitativa	RS	-	PR	R				
		CP	-	PC	I				
		CS	-	TP	FPV				

01	Trasporto ferroviario	RS	86.114,60	PR	17.345,47	R	-	68.769,13
		CP	505.489,91	PC	505.489,91	I	-	505.489,91
02	Trasporto pubblico locale	CS	522.835,38	TP	522.835,38	FPV	-	5.159,70
		RS	139.904,43	PR	31.848,45	R	-	108.055,98
03	Trasporto per vie d'acqua	CP	875.326,29	PC	875.326,29	I	-	875.326,29
		CS	907.174,74	TP	907.174,74	FPV	-	10.716,30
04	Altre modalità di trasporto	RS	72.637,57	PR	15.183,61	R	-	57.453,96
		CP	431.008,94	PC	431.008,94	I	-	431.008,94
05	Viabilità e infrastrutture stradali	CS	446.192,55	TP	446.192,55	FPV	-	4.630,50
		RS	96.184,56	PR	23.748,84	R	-	72.435,72
06	Politica regionale unitaria per i trasporti e il diritto alla mobilità	CP	447.438,25	PC	447.438,25	I	-	447.438,25
		CS	543.622,81	TP	471.187,09	FPV	-	6.482,70
06	Politica regionale unitaria per i trasporti e il diritto alla mobilità	RS	95.016,36	PR	23.614,90	R	-	71.401,46
		CP	593.590,31	PC	593.590,31	I	-	593.590,31
06	Politica regionale unitaria per i trasporti e il diritto alla mobilità	CS	617.205,21	TP	617.205,21	FPV	-	9.922,50
		RS	-	PR	-	R	-	-
06	Politica regionale unitaria per i trasporti e il diritto alla mobilità	CP	233.775,39	PC	233.775,39	I	-	233.775,39
		CS	233.775,39	TP	233.775,39	FPV	-	-
TOTALE MISSIONE 10		RS	489.857,52	PR	111.741,27	R	-	378.116,25
		CP	3.086.629,09	PC	3.086.629,09	I	-	3.086.629,09
		CS	3.576.486,61	TP	3.198.370,36	FPV	-	36.911,70
MISSIONE 11		Soccorso civile						
01	Sistema di protezione civile	RS	205.307,66	PR	62.801,63	R	-	142.506,03
		CP	1.377.225,36	PC	1.377.225,36	I	-	1.377.225,36
02	Interventi a seguito di calamità naturali	CS	1.440.026,99	TP	1.440.026,99	FPV	-	17.331,30
		RS	-	PR	-	R	-	-
03	Politica regionale unitaria per il soccorso e la protezione civile	CP	-	PC	-	I	-	-
		CS	-	TP	-	FPV	-	-
03	Politica regionale unitaria per il soccorso e la protezione civile	RS	-	PR	-	R	-	-
		CP	-	PC	-	I	-	-
03	Politica regionale unitaria per il soccorso e la protezione civile	CS	-	TP	-	FPV	-	-
		RS	205.307,66	PR	62.801,63	R	-	142.506,03
TOTALE MISSIONE 11		CP	1.377.225,36	PC	1.377.225,36	I	-	1.377.225,36
		CS	1.582.533,02	TP	1.440.026,99	FPV	-	17.331,30
MISSIONE 12		Diritti sociali, politiche sociali e famiglia						
01	Interventi per l'infanzia e i minori e per asili nido	RS	-	PR	-	R	-	-
		CP	-	PC	-	I	-	-
02	Interventi per la disabilità	CS	-	TP	-	FPV	-	-
		RS	-	PR	-	R	-	-
03	Interventi per gli anziani	CP	-	PC	-	I	-	-
		CS	-	TP	-	FPV	-	-
03	Interventi per gli anziani	RS	-	PR	-	R	-	-
		CP	-	PC	-	I	-	-

		CP	-	PC	I	-			
		CS	-	TP	FPV	-			-
04	Interventi per i soggetti a rischio di esclusione sociale	RS	22.045,49	PR	7.779,93	R	-	14.265,56	
		CP	426.715,37	PC	426.715,37	I		426.715,37	
		CS	434.495,30	TP	434.495,30	FPV		3.969,00	
05	Interventi per le famiglie	RS	-	PR	-	R		-	
		CP	-	PC	-	I		-	
		CS	-	TP	-	FPV		-	
06	Interventi per il diritto alla casa	RS	-	PR	-	R		-	
		CP	-	PC	-	I		-	
		CS	-	TP	-	FPV		-	
07	Programmazione e governo della rete dei servizi socio-sanitari e sociali	RS	230.268,68	PR	63.168,85	R	-	167.099,83	
		CP	1.638.996,91	PC	1.079.929,30	I		1.079.929,30	
		CS	1.702.165,76	TP	1.143.098,15	FPV		18.654,30	
08	Cooperazione e associazionismo	RS	332.743,15	PR	81.768,80	R	-	250.974,35	
		CP	1.926.705,78	PC	1.926.705,78	I		1.926.705,78	
		CS	2.008.474,58	TP	2.008.474,58	FPV		28.576,80	
09	Servizio necroscopico e dimitteriale	RS	-	PR	-	R		-	
		CP	-	PC	-	I		-	
		CS	-	TP	-	FPV		-	
10	Politica regionale unitaria per i diritti sociali e la famiglia	RS	-	PR	-	R		-	
		CP	-	PC	-	I		-	
		CS	-	TP	-	FPV		-	
TOTALE MISSIONE 12		RS	585.057,32	PR	152.717,58	R	-	432.339,74	
		CP	3.992.418,06	PC	3.433.350,45	I		3.433.350,45	
		CS	4.577.475,38	TP	3.586.068,03	FPV		51.200,10	
MISSIONE 13									
Tutela della salute									
01	Servizio sanitario regionale - finanziamento ordinario corrente per la garanzia dei LEA	RS	587.662,83	PR	164.806,55	R	-	422.856,28	
		CP	4.612.102,60	PC	3.480.059,65	I		3.480.059,65	
		CS	4.776.909,15	TP	3.644.866,20	FPV		62.842,50	
02	Servizio sanitario regionale - finanziamento aggiuntivo corrente per livelli di assistenza superiori ai LEA	RS	-	PR	-	R		-	
		CP	-	PC	-	I		-	
		CS	-	TP	-	FPV		-	
03	Servizio sanitario regionale - finanziamento aggiuntivo corrente per la copertura dello squilibrio di bilancio corrente	RS	-	PR	-	R		-	
		CP	-	PC	-	I		-	
		CS	-	TP	-	FPV		-	

04	Servizio sanitario regionale - ripiano di disavanzi sanitari relativi ad esercizi pregressi	RS	-	PR	R	-
		CP	-	PC	I	-
		CS	-	TP	FPV	-
05	Servizio sanitario regionale - investimenti sanitari	RS	115.743,47	PR	R	85.227,18
		CP	927.907,48	PC	I	667.089,15
		CS	958.423,77	TP	FPV	12.039,30
06	Servizio sanitario regionale - restituzione maggiori gettiti SSN	RS	-	PR	R	-
		CP	-	PC	I	-
		CS	-	TP	FPV	-
07	Ulteriori spese in materia sanitaria	RS	-	PR	R	-
		CP	-	PC	I	-
		CS	-	TP	FPV	-
08	Politica regionale unitaria per la tutela della salute	RS	-	PR	R	-
		CP	-	PC	I	-
		CS	-	TP	FPV	-
TOTALE MISSIONE 13						
		RS	703.406,30	PR	195.322,84	508.083,46
		CP	5.540.010,08	PC	4.147.148,80	4.147.148,80
		CS	6.243.416,38	TP	4.342.471,64	74.881,80
MISSIONE 14						
<i>Sviluppo economico e competitività</i>						
01	Industria, PMI e Artigianato	RS	234.400,64	PR	R	167.088,75
		CP	1.685.575,68	PC	I	1.185.536,55
		CS	1.752.887,57	TP	FPV	17.595,90
02	Commercio - reti distributive - tutela dei consumatori	RS	170.901,81	PR	R	125.207,98
		CP	1.152.511,55	PC	I	677.577,93
		CS	1.198.205,38	TP	FPV	14.949,90
03	Ricerca e innovazione	RS	166.489,13	PR	R	127.212,22
		CP	1.083.592,37	PC	I	819.478,89
		CS	1.122.869,28	TP	FPV	12.436,20
04	Reti e altri servizi di pubblica utilità	RS	-	PR	R	-
		CP	-	PC	I	-
		CS	-	TP	FPV	-
05	Politica regionale unitaria per lo sviluppo economico e la competitività	RS	-	PR	R	-
		CP	160.253,34	PC	I	160.253,34
		CS	160.253,34	TP	FPV	-
TOTALE MISSIONE 14						
		RS	571.791,58	PR	152.282,63	419.508,95
		CP	4.081.932,94	PC	2.842.846,71	2.842.846,71
		CS	4.653.724,52	TP	2.995.129,34	44.982,00
MISSIONE 15						
<i>Politiche per il lavoro e la formazione professionale</i>						

01	Servizi per lo sviluppo del mercato del lavoro	AS	41.245,80	PR	14.848,40	R	-	26.397,40		
		CP	416.228,58	PC	193.839,19	I		193.839,19		
		CS	431.076,98	TP	208.687,59	FPV		2.116,80		
		RS	191.391,65	PR	49.024,74	R	-	142.366,91		
		CP	1.132.354,16	PC	1.132.354,16	I		1.132.354,16		
		CS	1.181.378,90	TP	1.181.378,90	FPV		16.669,80		
		RS	197.086,29	PR	49.383,42	R	-	147.702,87		
		CP	1.077.237,88	PC	1.077.237,88	I		1.077.237,88		
		CS	1.126.621,30	TP	1.126.621,30	FPV		14.817,60		
		AS	79.894,05	PR	18.248,12	R	-	61.645,93		
04	Politica regionale unitaria per il lavoro e la formazione professionale	CP	505.575,48	PC	505.575,48	I		505.575,48		
		CS	523.823,60	TP	523.823,60	FPV		3.836,70		
TOTALE MISSIONE 15		RS	509.617,79	PR	131.504,68	R	-	378.113,11		
		CP	3.131.396,10	PC	2.909.006,71	I		2.909.006,71		
		CS	3.641.013,89	TP	3.040.511,39	FPV		37.440,90		
MISSIONE 16										
<i>Agricoltura, politiche agroalimentari e pesca</i>										
01	Sviluppo del settore agricolo e del sistema agroalimentare	AS	1.675.047,83	PR	447.116,84	R	-	1.227.930,99		
		CP	9.880.856,75	PC	9.880.856,75	I		9.880.856,75		
		CS	10.327.973,59	TP	10.327.973,59	FPV		146.588,40		
		RS	79.893,64	PR	22.997,66	R	-	56.895,98		
		CP	534.831,93	PC	534.831,93	I		534.831,93		
		CS	557.829,59	TP	557.829,59	FPV		7.408,80		
		03	Politica regionale unitaria per l'agricoltura, i sistemi agroalimentari, la caccia e la pesca	AS	-	PR	-	R	-	-
				CP	-	PC	-	I		-
				CS	-	TP	-	FPV		-
		TOTALE MISSIONE 16		RS	1.754.941,47	PR	470.114,50	R	-	1.284.826,97
		CP	10.415.688,68	PC	10.415.688,68	I		10.415.688,68		
		CS	12.170.630,15	TP	10.885.803,18	FPV		153.997,20		
MISSIONE 17										
<i>Energia e diversificazione delle fonti energetiche</i>										
01	Fonti energetiche	AS	133.702,79	PR	36.425,65	R	-	97.277,14		
		CP	877.525,36	PC	877.525,36	I		877.525,36		
		CS	913.951,01	TP	913.951,01	FPV		11.113,20		
02	Politica regionale unitaria per l'energia e la diversificazione delle fonti energetiche	AS	-	PR	-	R	-	-		
		CP	-	PC	-	I		-		
		CS	-	TP	-	FPV		-		

TOTALE MISSIONE 17		<i>Energia e diversificazione delle fonti energetiche</i>		RS	133.702,79	PR	36.425,65	R	-	97.277,14
		CP	877.525,36	PC			877.525,36	I		877.525,36
		CS	1.011.228,15	TP			913.951,01	FPV		11.113,20
MISSIONE 18		<i>Relazioni con le altre autonomie territoriali e locali</i>								
01	Relazioni finanziarie con le altre autonomie territoriali	RS	75.426,12	PR			17.655,79	R	-	57.770,33
		CP	646.119,12	PC			646.119,12	I		646.119,12
		CS	663.774,91	TP			663.774,91	FPV		7.408,80
02	Politica regionale unitaria per le relazioni finanziarie con le altre autonomie territoriali	RS	-	PR				R		
		CP	-	PC				I		
		CS	-	TP				FPV		
TOTALE MISSIONE 18		<i>Relazioni con le altre autonomie territoriali e locali</i>		RS	75.426,12	PR	17.655,79	R	-	57.770,33
		CP	646.119,12	PC			646.119,12	I		646.119,12
		CS	721.545,24	TP			663.774,91	FPV		7.408,80
MISSIONE 19		<i>Relazioni internazionali</i>								
01	Relazioni internazionali e Cooperazione allo sviluppo	RS	120.063,69	PR			39.361,33	R	-	80.702,36
		CP	703.352,02	PC			703.352,02	I		703.352,02
		CS	742.713,35	TP			742.713,35	FPV		12.568,50
02	Cooperazione territoriale	RS	-	PR				R		
		CP	-	PC				I		
		CS	-	TP				FPV		
TOTALE MISSIONE 19		<i>Relazioni internazionali</i>		RS	120.063,69	PR	39.361,33	R	-	80.702,36
		CP	703.352,02	PC			703.352,02	I		703.352,02
		CS	823.415,71	TP			742.713,35	FPV		12.568,50
MISSIONE 99		<i>Servizi per conto terzi</i>								
01	Servizi per conto terzi e Partite di giro	RS	-	PR				R		
		CP	-	PC				I		
		CS	-	TP				FPV		
02	Anticipazioni per il finanziamento del sistema sanitario nazionale	RS	-	PR				R		
		CP	-	PC				I		
		CS	-	TP				FPV		
TOTALE MISSIONE 99		<i>Servizi per conto terzi</i>		RS	-	PR	-	R		
		CP	-	PC			-	I		
		CS	-	TP			-	FPV		
TOTALE MISSIONI				RS	26.021.207,65	PR	5.929.011,29	R	-	19.902.391,33
		CP	184.038.080,12	PC			132.711.060,07	I		138.158.990,48
		CS	190.812.915,85	TP			138.640.071,36	FPV		16.868.581,68

Allegato F

REGIONE TOSCANA



Giunta Regionale

Rendiconto Consolidato della gestione per l'anno finanziario 2015

Conoscitivo

CONTO DEL BILANCIO - GESTIONE DELLE ENTRATE

TITOLO, TIPOLOGIA	DENOMINAZIONE	RESIDUI ATTIVI AL 1/1/2015 (RS)		RISCOSSIONI IN C/RESIDUI (RR)		RIACCERTAMENTI RESIDUI (R)		RESIDUI ATTIVI DA ESERCIZI PRECEDENTI (EP=RS-RR+R)	
		PREVISIONI DEFINITIVE DI COMPETENZA (CP)		RISCOSSIONI IN C/COMPETENZA (RC)		ACCERTAMENTI (A)		RESIDUI ATTIVI DA ESERCIZI DI COMPETENZA (EC=A-RC)	
		PREVISIONI DEFINITIVE DI CASSA (CS)		TOTALE RISCOSSIONI (TR=RR+RC)		MAGGIORI O MINORI ENTRATE DI CASSA=TR-CS		TOTALE RESIDUI ATTIVI DA RIPORTARE (TR=EP+EC)	
	<i>Fondo pluriennale vincolato per spese correnti</i>	CP	116.251.067,03						
	<i>Fondo pluriennale vincolato per spese in conto capitale</i>	CP	271.656.576,61						
	<i>Utilizzo avanzo di amministrazione</i>	CP	3.136.309.729,24						
TITOLO 1 Entrate correnti di natura tributaria, contributiva e perequativa									
10101	Tipologia 101: Imposte tasse e proventi assimilati	RS	435.315.631,57	RR	203.904.314,85	R	-20.929.383,43	EP	210.481.933,29
		CP	995.690.177,10	RC	707.578.680,56	A	997.383.218,75	EC	289.804.538,19
		CS	1.425.002.040,37	TR	911.482.995,41	CS	-513.519.044,96	TR	500.286.471,48
10102	Tipologia 102: Tributi destinati al finanziamento della sanità	RS	1.917.384.847,12	RR	574.940.202,60	R	-417.349,66	EP	1.342.027.294,86
		CP	6.777.984.249,51	RC	5.423.995.112,87	A	6.958.619.537,61	EC	1.534.624.424,74
		CS	8.695.369.096,63	TR	5.998.935.315,47	CS	-2.696.433.781,16	TR	2.876.651.719,60
10103	Tipologia 103: Tributi devoluti e regolati alle autonomie speciali	RS	0,00	RR	0,00	R	0,00	EP	0,00
		CP	4.979,25	RC	4.979,25	A	4.979,25	EC	0,00
		CS	4.979,25	TR	4.979,25	CS	0,00	TR	0,00
10104	Tipologia 104: Compartecipazioni di tributi	RS	7.505.677,87	RR	0,00	R	0,00	EP	7.505.677,87
		CP	36.014.331,87	RC	8.409.185,07	A	8.409.185,07	EC	-27.605.146,80
		CS	43.520.009,74	TR	8.409.185,07	CS	-35.110.824,67	TR	7.505.677,87
10301	Tipologia 301: Fondi perequativi da Amministrazioni Centrali	RS	897.482.449,07	RR	278.317.752,67	R	-1.507.762,39	EP	617.656.934,01
		CP	500.000.000,00	RC	0,00	A	0,00	EC	0,00
		CS	1.397.482.449,07	TR	278.317.752,67	CS	-1.119.164.696,40	TR	617.656.934,01
		RS	3.257.688.605,63	RR	1.057.162.270,12	R	-22.854.495,48	EP	2.177.671.840,03
		CP	8.309.693.737,73	RC	6.139.987.957,75	A	7.964.416.920,68	EC	1.824.428.962,93
		CS	11.561.378.575,06	TR	7.197.150.227,87	CS	-4.364.228.347,19	TR	4.002.100.802,96

TITOLO 2 Trasferimenti correnti												
20101	Tipologia 101: Trasferimenti correnti da Amministrazioni pubbliche	RS	376.333.732,97	RR	167.519.187,79	R	-32.675.035,37	EP	176.139.509,81			
		CP	919.627.796,53	RC	694.881.620,40	A	805.522.687,41	EC	110.641.067,01			
		CS	1.264.989.408,20	TR	862.400.808,19	CS	-402.588.600,01	TR	286.780.576,82			
20102	Tipologia 102: Trasferimenti correnti da Famiglie	RS	0,00	RR	0,00	R	0,00	EP	0,00			
		CP	0,00	RC	0,00	A	0,00	EC	0,00			
		CS	0,00	TR	0,00	CS	0,00	TR	0,00			
20103	Tipologia 103: Trasferimenti correnti da Imprese	RS	1.451.983,56	RR	143.803,05	R	-1.189.064,76	EP	119.115,75			
		CP	202.589.948,59	RC	32.403.754,51	A	204.312.106,51	EC	171.908.352,00			
		CS	202.878.715,64	TR	32.547.557,56	CS	-170.331.158,08	TR	172.027.467,75			
20104	Tipologia 104: Trasferimenti correnti da Istituzioni Sociali Private	RS	0,00	RR	0,00	R	0,00	EP	0,00			
		CP	929.282,11	RC	0,00	A	929.282,11	EC	929.282,11			
		CS	929.282,11	TR	0,00	CS	-929.282,11	TR	929.282,11			
20105	Tipologia 105: Trasferimenti correnti dall'Unione Europea e dal Resto del Mondo	RS	89.167.410,64	RR	54.600.321,21	R	-31.208.325,00	EP	3.358.764,43			
		CP	147.624.449,94	RC	14.872.466,46	A	55.540.715,08	EC	40.668.248,62			
		CS	206.308.614,00	TR	69.472.787,67	CS	-136.835.826,33	TR	44.027.013,05			
20000	Totale TITOLO 2: Trasferimenti correnti	RS	466.953.127,17	RR	222.263.312,05	R	-65.072.425,13	EP	179.617.389,99			
		CP	1.270.771.477,17	RC	742.157.841,37	A	1.066.304.791,11	EC	324.146.949,74			
		CS	1.675.106.019,95	TR	964.421.153,42	CS	-710.884.866,53	TR	503.764.339,73			
TITOLO 3 Entrate extratributarie												
30100	Tipologia 100: Vendita di beni e servizi e proventi derivanti dalla gestione dei beni	RS	3.440.584,20	RR	661.530,06	R	-93.310,57	EP	2.665.743,57			
		CP	3.377.994,29	RC	5.161.676,79	A	6.546.168,24	EC	1.384.491,45			
		CS	6.817.164,91	TR	5.823.206,85	CS	-993.958,06	TR	4.070.235,02			
30200	Tipologia 200: Proventi derivanti dall'attività di controllo e repressione delle irregolarità e degli illeciti	RS	14.703,00	RR	14.703,00	R	0,00	EP	0,00			
		CP	4.384.150,27	RC	1.595.518,67	A	2.946.116,93	EC	1.350.598,26			
		CS	4.398.853,27	TR	1.610.221,67	CS	-2.788.631,60	TR	1.350.598,26			

30300	Tipologia 300: Interessi attivi	RS	3.927.180,18	RR	217.201,30	R	-301.643,81	EP	3.408.335,07
		CP	1.068.505,36	RC	3.280.845,12	A	3.437.509,68	EC	156.664,56
		CS	4.791.433,54	TR	3.498.046,42	CS	-1.293.387,12	TR	3.564.999,63
30400	Tipologia 400: Altre entrate da capitale	RS	1.857.370,56	RR	30.000,00	R	-1.328.593,64	EP	498.776,92
		CP	1.578.435,72	RC	1.138.107,01	A	2.280.078,75	EC	1.141.971,74
		CS	2.107.212,64	TR	1.168.107,01	CS	-939.105,63	TR	1.640.748,66
30500	Tipologia 500: Rimborsi e altre entrate correnti	RS	85.232.222,23	RR	6.076.144,22	R	-4.703.628,77	EP	74.452.449,24
		CP	9.363.452,94	RC	41.224.314,53	A	48.766.505,01	EC	7.542.190,48
		CS	93.809.478,75	TR	47.300.458,75	CS	-46.509.020,00	TR	81.994.639,72
30000	Totale TITOLO 3: Entrate extratributarie	RS	94.472.060,17	RR	6.999.578,58	R	-6.427.176,79	EP	81.045.304,80
		CP	19.752.538,58	RC	52.400.462,12	A	63.976.378,61	EC	44.223.840,03
		CS	111.924.143,11	TR	59.400.040,70	CS	-52.524.102,41	TR	92.621.221,29
TITOLO 4 Entrate in conto capitale									
40100	Tipologia 100: Tributi in conto capitale	RS	0,00	RR	0,00	R	0,00	EP	0,00
		CP	0,00	RC	0,00	A	0,00	EC	0,00
		CS	0,00	TR	0,00	CS	0,00	TR	0,00
40200	Tipologia 200: Contributi agli investimenti	RS	867.643.981,70	RR	159.109.666,74	R	-313.508.396,63	EP	395.025.918,33
		CP	399.884.366,84	RC	60.056.044,89	A	163.809.248,75	EC	103.753.203,86
		CS	961.523.086,86	TR	219.165.711,63	CS	-742.357.375,23	TR	498.779.122,19
40300	Tipologia 300: Altri trasferimenti in conto capitale	RS	0,00	RR	0,00	R	0,00	EP	0,00
		CP	0,00	RC	0,00	A	0,00	EC	0,00
		CS	0,00	TR	0,00	CS	0,00	TR	0,00
40400	Tipologia 400: Entrate da alienazione di beni materiali e immateriali	RS	34.711,60	RR	13.414,39	R	-6.014,70	EP	15.282,51
		CP	1.973.829,56	RC	2.976.906,77	A	2.998.919,49	EC	22.012,72
		CS	2.002.526,44	TR	2.990.321,16	CS	987.794,72	TR	37.295,23
40500	Tipologia 500: Altre entrate in conto capitale	RS	790.746,40	RR	17.440,68	R	-21.580,99	EP	751.724,73

	CP	41.460,46	RC	366.005,00	A	392.000,00	CP	350.539,54	EC	25.995,00
	CS	813.138,37	TR	383.445,68	CS	-429.692,69			TR	777.719,73
	RS	868.469.439,70	RR	159.140.521,81	R	-313.535.992,32			EP	395.792.925,57
40000	Totale TITOLO 4: Entrate in conto capitale	401.899.656,86	RC	63.398.956,66	A	167.200.168,24	CP	-234.699.488,62	EC	103.801.211,58
	CS	964.338.751,67	TR	222.539.478,47	CS	-741.799.273,20			TR	499.594.137,15
TITOLO 5 Entrate da riduzione di attività finanziarie										
50100	Tipologia 100: Alienazione di attività finanziarie		RR	0,00	R	0,00	CP		EP	0,00
	CP	0,00	RC	429.890,62	A	429.890,62	CP	429.890,62	EC	0,00
	CS	0,00	TR	429.890,62	CS	429.890,62			TR	0,00
50200	Tipologia 200: Riscossione di crediti di breve termine		RR	1.300.000,00	R	-1.300.000,00			EP	0,00
	CP	0,00	RC	0,00	A	0,00	CP	0,00	EC	0,00
	CS	0,00	TR	0,00	CS	0,00			TR	0,00
50300	Tipologia 300: Riscossione crediti di medio-lungo termine		RR	446.881.567,68	R	-21.703.806,10			EP	417.737.431,95
	CP	16.167.157,74	RC	5.526.461,08	A	7.972.283,28	CP		EC	2.445.822,20
	CS	451.515.528,70	TR	12.966.790,71	CS	-438.548.737,99			TR	420.183.254,15
50400	Tipologia 400: Altre entrate per riduzione di attività finanziarie		RR	0,00	R	0,00			EP	0,00
	CP	0,00	RC	0,00	A	0,00	CP	0,00	EC	0,00
	CS	0,00	TR	0,00	CS	0,00			TR	0,00
50000	Totale TITOLO 5: Entrate da riduzione di attività finanziarie	448.181.567,68	RR	7.440.329,63	R	-23.003.806,10	CP	-7.764.983,84	EC	2.445.822,20
	CP	16.167.157,74	RC	5.956.351,70	A	8.402.173,90	CP		TR	420.183.254,15
	CS	451.515.528,70	TR	13.396.681,33	CS	-438.118.847,37				
TITOLO 6 Accensione prestiti										
60100	Tipologia 100: Emissione di titoli obbligazionari		RR	0,00	R	0,00			EP	0,00
	CP	0,00	RC	0,00	A	0,00	CP	0,00	EC	0,00
	CS	0,00	TR	0,00	CS	0,00			TR	0,00
60200	Tipologia 200: Accensione Prestiti a breve termine		RR	0,00	R	0,00			EP	0,00
	CP	0,00	RC	0,00	A	0,00	CP	0,00	EC	0,00

60300	Tipologia 300: Accensione Mutui e altri finanziamenti a medio lungc termine	CS	0,00	TR	0,00	CS	0,00	TR	0,00
		RS	0,00	RR	0,00	R	0,00	EP	0,00
		CP	3.876.596.898,15	RC	0,00	A	0,00	EC	-3.876.596.898,15
		CS	3.746.345.752,22	TR	0,00	CS	-3.746.345.752,22	TR	0,00
60400	Tipologia 400: Altre forme di indebitamento	RS	0,00	RR	0,00	R	0,00	EP	0,00
		CP	0,00	RC	0,00	A	0,00	EC	0,00
		CS	0,00	TR	0,00	CS	0,00	TR	0,00
		RS	0,00	RR	0,00	R	0,00	EP	0,00
		CP	3.876.596.898,15	RC	0,00	A	0,00	EC	-3.876.596.898,15
		CS	3.746.345.752,22	TR	0,00	CS	-3.746.345.752,22	TR	0,00
TITOLO 7 Anticipazioni da istituto tesoriere/cassiere									
70100	Tipologia 100: Anticipazioni da istituto tesoriere/cassiere	RS	0,00	RR	0,00	R	0,00	EP	0,00
		CP	500.000.000,00	RC	0,00	A	0,00	EC	-500.000.000,00
		CS	500.000.000,00	TR	0,00	CS	-500.000.000,00	TR	0,00
		RS	0,00	RR	0,00	R	0,00	EP	0,00
		CP	500.000.000,00	RC	0,00	A	0,00	EC	-500.000.000,00
		CS	500.000.000,00	TR	0,00	CS	-500.000.000,00	TR	0,00
TITOLO 9 Entrate per conto terzi e partite di giro									
90100	Tipologia 100: Entrate per partite di giro	RS	20.957.119,54	RR	20.461.848,55	R	-105.770,41	EP	389.500,58
		CP	3.158.008.317,23	RC	1.746.838.277,42	A	1.768.397.662,35	EC	22.159.384,93
		CS	3.178.965.436,77	TR	1.767.300.125,97	CS	-1.411.665.310,80	TR	22.548.885,51
90200	Tipologia 200: Entrate per conto terzi	RS	2.733.557,67	RR	1.342.018,38	R	-722.066,75	EP	669.472,54
		CP	30.473.152,93	RC	10.354.136,87	A	11.012.787,24	EC	-19.460.365,69
		CS	32.568.020,64	TR	11.696.155,25	CS	-20.871.865,39	TR	1.328.122,91
		RS	23.690.677,21	RR	21.803.866,93	R	-827.837,16	EP	1.058.973,12
		CP	3.188.481.470,16	RC	1.757.192.414,29	A	1.780.010.449,59	EC	-1.408.471.020,57
		CS	3.211.533.457,41	TR	1.778.996.281,22	CS	-1.432.537.176,19	TR	23.877.008,42

TOTALE TITOLI	RS	5.159.455.477,56	RR	1.474.809.879,12	R	-431.721.732,98	EP	3.252.923.865,46
	CP	17.583.362.936,39	RC	8.761.093.983,89	A	11.050.310.882,13	EC	2.289.216.898,24
	CS	22.222.142.228,12	TR	10.235.903.863,01	CS	-11.986.238.365,11	TR	5.542.140.763,70
TOTALE GENERALE DELLE ENTRATE	RS	5.159.455.477,56	RR	1.474.809.879,12	R	-431.721.732,98	EP	3.252.923.865,46
	CP	21.107.580.309,27	RC	8.761.093.983,89	A	11.050.310.882,13	EC	2.289.216.898,24
	CS	22.222.142.228,12	TR	10.235.903.863,01	CS	-11.986.238.365,11	TR	5.542.140.763,70

CONTO DEL BILANCIO - RIEPILOGO GENERALE DELLE ENTRATE

TITOLO	DENOMINAZIONE	RESIDUI ATTIVI AL 1/1/2015 (RS)		RISCOSSIONI IN C/RESIDUI (RR)		RIACCERTAMENTI RESIDUI (R)		MAGGIORI O MINORI ENTRATE DI COMPETENZA=A-CP		RESIDUI ATTIVI DA ESERCIZI PRECEDENTI (EP=RS-RR+R)	
		PREVISIONI DEFINITIVE DI COMPETENZA (CP)		RISCOSSIONI IN C/COMPETENZA (RC)		ACCERTAMENTI (A)		MAGGIORI O MINORI ENTRATE DI COMPETENZA=A-CP		RESIDUI ATTIVI DA ESERCIZI DI COMPETENZA (EC=A-RC)	
		PREVISIONI DEFINITIVE DI CASSA (CS)		TOTALE RISCOSSIONI (TR=RR+RC)		MAGGIORI O MINORI ENTRATE DI CASSA=TR-CS				TOTALE RESIDUI ATTIVI DA RIPORTARE (TR=EP+EC)	
	<i>Fondo pluriennale vincolato per spese correnti</i>	CP	116.251.067,03								
	<i>Fondo pluriennale vincolato per spese in conto capitale</i>	CP	271.656.576,61								
	<i>Utilizzo avanzo di amministrazione</i>	CP	3.136.309.729,24								
TITOLO 1	Entrate correnti di natura tributaria, contributiva e perequativa	RS	3.257.688.605,63	RR	1.057.162.270,12	R	-22.854.485,48	CP		EP	2.177.671.840,03
		CP	8.309.693.737,73	RC	6.139.987.957,75	A	7.964.416.920,68	CP	-345.276.817,05	EC	1.824.428.962,93
		CS	11.561.378.575,06	TR	7.197.150.227,87	CS	-4.364.228.347,19			TR	4.002.100.802,96
TITOLO 2	Trasferimenti correnti	RS	466.953.127,17	RR	222.263.312,05	R	-65.072.425,13			EP	179.617.389,99
		CP	1.270.771.477,17	RC	742.157.841,37	A	1.066.304.791,11	CP	-204.466.686,06	EC	324.146.949,74
		CS	1.646.719.517,83	TR	964.421.153,42	CS	-682.296.364,41			TR	503.764.339,73
TITOLO 3	Entrate extratributarie	RS	94.472.060,17	RR	6.999.578,58	R	-6.427.176,79			EP	81.045.304,80
		CP	19.752.538,58	RC	52.400.462,12	A	63.976.378,61	CP	44.223.840,03	EC	11.575.916,49
		CS	111.026.213,93	TR	59.400.040,70	CS	-51.626.173,23			TR	92.621.221,29
TITOLO 4	Entrate in conto capitale	RS	868.469.439,70	RR	159.140.521,81	R	-313.535.992,32			EP	395.792.925,57
		CP	401.899.656,86	RC	63.398.956,66	A	167.200.168,24	CP	-234.699.488,62	EC	103.801.211,58
		CS	963.639.491,67	TR	222.539.478,47	CS	-741.100.013,20			TR	499.594.137,15
TITOLO 5	Entrate da riduzione di attivita' finanziarie	RS	448.181.567,68	RR	7.440.329,63	R	-23.003.806,10			EP	417.737.431,95
		CP	16.167.157,74	RC	5.956.351,70	A	8.402.173,90	CP	-7.764.983,84	EC	2.445.622,20
		CS	451.515.528,70	TR	13.396.681,33	CS	-438.118.847,37			TR	420.183.254,15
TITOLO 6	Accessione prestiti	RS	0,00	RR	0,00	R	0,00			EP	0,00
		CP	3.876.596.898,15	RC	0,00	A	0,00	CP	-3.876.596.898,15	EC	0,00
		CS	3.746.345.752,22	TR	0,00	CS	-3.746.345.752,22			TR	0,00
TITOLO 7	Anticipazioni da istituto tesoriere/cassiere	RS	0,00	RR	0,00	R	0,00			EP	0,00
		CP	500.000.000,00	RC	0,00	A	0,00	CP	-500.000.000,00	EC	0,00
		CS	500.000.000,00	TR	0,00	CS	-500.000.000,00			TR	0,00

TITOLO 9 Entrate per conto terzi e partite di giro												
RS	23.690.677,21	RR		R	21.803.866,93	R	-827.837,16			EP	1.058.973,12	
CP	3.188.481.470,16	RC	1.757.192.414,29	A	1.780.010.449,59	CP	-1.408.471.020,57			EC	22.818.035,30	
CS	3.205.751.345,51	TR	1.778.996.281,22	CS	-1.426.755.064,29					TR	23.877.008,42	
TOTALE TITOLI												
RS	5.159.455.477,56	RR	1.474.809.879,12	R	-431.721.732,98					EP	3.252.923.865,46	
CP	17.583.362.936,39	RC	8.761.093.983,89	A	11.050.310.882,13	CP	-6.533.052.054,26			EC	2.289.216.898,24	
CS	22.222.142.228,12	TR	10.235.903.863,01	CS	-11.986.238.365,11					TR	5.542.140.763,70	
TOTALE GENERALE DELLE ENTRATE												
RS	5.159.455.477,56	RR	1.474.809.879,12	R	-431.721.732,98					EP	3.252.923.865,46	
CP	21.107.580.309,27	RC	8.761.093.983,89	A	11.050.310.882,13	CP	-10.057.269.427,14			EC	2.289.216.898,24	
CS	22.222.142.228,12	TR	10.235.903.863,01	CS	-11.986.238.365,11					TR	5.542.140.763,70	

CONTO DEL BILANCIO - GESTIONE DELLE SPESE

MISSIONE, PROGRAMMA, TITOLO	DENOMINAZIONE						RISIDUI PASSIVI DA ESERCIZI PRECEDENTI (EP=RS-PR+R)	RESIDUI PASSIVI DA ESERCIZIO DI COMPETENZA (EC=L-PC)	ECONOMIE DI COMPETENZA (ECP=CP+FPV)	RIACCERTAMENTO RESIDUI (R)	IMPEGNI (I)	FONDO PLURIENNALE VINCOLATO (FPV)	TOTALE RESIDUI PASSIVI DA RIPORTARE (TR=EP+EC)
	RESIDUI PASSIVI AL 1/1/2015 (RS)	PAGAMENTI IN C/RISIDUI (PR)	PREVISIONI DEFINITIVE DI COMPETENZA (CP)	PAGAMENTI IN C/COMPETENZA (PC)	PREVISIONI DEFINITIVE DI CASSA (CS)	TOTALE PAGAMENTI (TP=PR+PC)							
	CP	RS	PR	PC	CS	TP							
Disavanzo di amministrazione													2.625.379,743,25
MISSIONE 1 Servizi istituzionali, generali e di gestione													
0101 Programma 01 Organi istituzionali													
Titolo 1	Spese correnti	RS	2.054.373,65	PR	1.937.201,18	R	-97.561,47	EP	19.591,00				
		CP	25.648.333,99	PC	21.060.200,68	I	22.568.449,46	ECP	2.594.154,15				1.508.248,78
		CS	27.620.268,68	TP	22.997.401,86	FPV	485.730,38	TR	1.527.839,78				
Titolo 2	Spese in conto capitale	RS	0,00	PR	0,00	R	0,00	EP	0,00				
		CP	600.240,00	PC	0,00	I	0,00	ECP	600.240,00				0,00
		CS	600.240,00	TP	0,00	FPV	0,00	TR	0,00				0,00
Totale	Organi istituzionali	RS	2.054.373,65	PR	1.937.201,18	R	-97.561,47	EP	19.591,00				
		CP	26.248.573,99	PC	21.060.200,68	I	22.568.449,46	ECP	3.194.394,15				1.508.248,78
		CS	28.220.508,68	TP	22.997.401,86	FPV	485.730,38	TR	1.527.839,78				
0102 Programma 02 Segreteria generale													
Titolo 1	Spese correnti	RS	1.244.043,21	PR	851.215,08	R	-374.930,34	EP	17.897,79				
		CP	9.253.399,68	PC	5.415.744,48	I	6.233.765,21	ECP	2.821.623,97				818.020,73
		CS	10.200.233,70	TP	6.266.959,56	FPV	198.010,50	TR	835.918,52				
Titolo 2	Spese in conto capitale	RS	0,00	PR	0,00	R	0,00	EP	0,00				
		CP	8.000,00	PC	0,00	I	0,00	ECP	8.000,00				0,00
		CS	8.000,00	TP	0,00	FPV	0,00	TR	0,00				0,00
Totale	Segreteria generale	RS	1.244.043,21	PR	851.215,08	R	-374.930,34	EP	17.897,79				
		CP	9.261.399,68	PC	5.415.744,48	I	6.233.765,21	ECP	2.829.623,97				818.020,73
		CS	10.208.233,70	TP	6.266.959,56	FPV	198.010,50	TR	835.918,52				
0103 Programma 03 Gestione economica, finanziaria, programmazione, provveditorato													

MISSIONE, PROGRAMMA, TITOLO	DENOMINAZIONE	RESIDUI PASSIVI AL 1/1/2015 (RS)			PAGAMENTI IN C/RESIDUI (PR)		RIACCERTAMENTO RESIDUI (R)		RESIDUI PASSIVI DA ESERCIZI PRECEDENTI (EP=RS-PR+R)	
		PREVISIONI DEFINITIVE DI COMPETENZA (CP)			PAGAMENTI IN C/COMPETENZA (PC)		IMPEGNI (I)		RESIDUI PASSIVI DA ESERCIZIO DI COMPETENZA (ECP=CP-I+FPV)	
		RS	CP	CS	PR	PC	R	I	EP	ECP
Titolo 1	Spese correnti	4.595.318,69	2.378.164,03	2.378.164,03	2.378.164,03	2.378.164,03	-2.195.884,25	21.270,41	21.270,41	
		25.190.009,53	14.192.869,22	14.192.869,22	14.192.869,22	14.192.869,22	18.556.180,66	6.139.414,44	4.363.311,44	
		27.608.886,78	16.571.033,25	16.571.033,25	16.571.033,25	16.571.033,25	494.414,43	494.414,43	4.384.581,85	
Titolo 2	Spese in conto capitale	79.919,62	53.133,10	53.133,10	53.133,10	53.133,10	-13.321,97	13.464,55	13.464,55	
		1.069.027,31	118.058,62	118.058,62	118.058,62	118.058,62	217.645,21	851.382,10	99.586,59	
		1.148.946,93	171.191,72	171.191,72	171.191,72	171.191,72	0,00	0,00	113.051,14	
Titolo 3	Spese per incremento attività finanziarie	0,00	0,00	0,00	0,00	0,00	0,00	0,00	0,00	
		0,00	0,00	0,00	0,00	0,00	0,00	0,00	0,00	
		0,00	0,00	0,00	0,00	0,00	0,00	0,00	0,00	
Totale Programma 03	Gestione economica, finanziaria, programmazione, provveditorato	4.675.238,31	2.431.297,13	2.431.297,13	2.431.297,13	2.431.297,13	-2.209.206,22	34.734,96	4.462.896,03	
0104 Programma 04	Gestione delle entrate tributarie e servizi fiscali	26.259.036,84	14.310.927,84	14.310.927,84	14.310.927,84	14.310.927,84	18.773.825,87	6.990.796,54	4.462.896,03	
		28.757.833,71	16.742.224,97	16.742.224,97	16.742.224,97	16.742.224,97	494.414,43	4.497.632,99	4.497.632,99	
Titolo 1	Spese correnti	41.988.838,87	4.093.217,50	4.093.217,50	4.093.217,50	4.093.217,50	-37.887.100,62	8.520,75	8.520,75	
		154.120.707,79	5.309.746,38	5.309.746,38	5.309.746,38	5.309.746,38	28.355.760,75	90.422.806,20	23.046.014,37	
		158.227.527,41	9.402.963,88	9.402.963,88	9.402.963,88	9.402.963,88	35.342.140,84	23.054.535,12	23.054.535,12	
Titolo 2	Spese in conto capitale	0,00	0,00	0,00	0,00	0,00	0,00	0,00	0,00	
		0,00	0,00	0,00	0,00	0,00	0,00	0,00	0,00	
		0,00	0,00	0,00	0,00	0,00	0,00	0,00	0,00	
Totale Programma 04	Gestione delle entrate tributarie e servizi fiscali	41.988.838,87	4.093.217,50	4.093.217,50	4.093.217,50	4.093.217,50	-37.887.100,62	8.520,75	8.520,75	
		154.120.707,79	5.309.746,38	5.309.746,38	5.309.746,38	5.309.746,38	28.355.760,75	90.422.806,20	23.046.014,37	
		158.227.527,41	9.402.963,88	9.402.963,88	9.402.963,88	9.402.963,88	35.342.140,84	23.054.535,12	23.054.535,12	
0105 Programma 05	Gestione dei beni demaniali e patrimoniali	370.051,01	259.280,66	259.280,66	259.280,66	259.280,66	-72.236,31	38.534,04	38.534,04	
		370.051,01	259.280,66	259.280,66	259.280,66	259.280,66	-72.236,31	38.534,04	38.534,04	

MISSIONE, PROGRAMMA, TITOLO	DENOMINAZIONE	RESIDUI PASSIVI AL 1/1/2015 (RS)		PAGAMENTI IN C/RESIDUI (PR)		RIACCERTAMENTO RESIDUI (R)		RESIDUI PASSIVI DA ESERCIZI PRECEDENTI (EP=RS-PR+R)			
		PREVISIONI DEFINITIVE DI COMPETENZA (CP)		PAGAMENTI IN C/COMPETENZA (PC)		IMPEGNI (I)		RESIDUI PASSIVITA' ESERCIZIO DI COMPETENZA (ECP=CP-I+FPV)			
		PREVISIONI DEFINITIVE DI CASSA (CS)	TOTALE PAGAMENTI (TP=PR+PC)	TOTALE PAGAMENTI (TP=PR+PC)	FONDO PLURIENNALE VINCOLATO (FPV)	ECONOMIE DI COMPETENZA (ECP=CP-I+FPV)		TOTALE RESIDUI PASSIVITA' RIPORTARE (TR=EP+EC)			
Titolo 2 Spese in conto capitale		CP	2.549.309,41	PC	1.867.334,78	I	1.988.334,90	ECP	205.412,10	EP	121.000,12
		CS	2.863.984,37	TP	2.126.615,44	FPV	355.562,41			TR	159.534,16
		RS	4.964.090,89	PR	2.091.592,48	R	-1.548.520,80			EP	1.323.977,61
		CP	13.150.000,00	PC	2.353.146,31	I	3.303.645,25	ECP	9.846.354,75	EC	950.498,94
		CS	18.114.090,89	TP	4.444.738,79	FPV	0,00			TR	2.274.476,55
Totale Programma 05	Gestione dei beni demaniali e patrimoniali	RS	5.334.141,90	PR	2.350.873,14	R	-1.620.757,11			EP	1.362.511,65
		CP	15.699.309,41	PC	4.220.481,09	I	5.291.980,15	ECP	10.051.766,85	EC	1.071.499,06
		CS	20.978.075,26	TP	6.571.354,23	FPV	355.562,41			TR	2.434.010,71
0106 Programma 06	Ufficio tecnico										
Titolo 1 Spese correnti		RS	249.530,94	PR	171.732,49	R	-49.165,24			EP	28.633,21
		CP	2.191.211,67	PC	1.835.490,76	I	1.953.965,36	ECP	237.246,31	EC	118.474,60
		CS	2.398.337,50	TP	2.007.223,25	FPV	0,00			TR	147.107,81
Titolo 2 Spese in conto capitale		RS	933.070,18	PR	563.352,93	R	-35.368,74			EP	334.348,51
		CP	4.557.188,69	PC	539.194,52	I	1.142.164,02	ECP	3.398.469,54	EC	602.969,50
		CS	5.490.258,87	TP	1.102.547,45	FPV	16.555,13			TR	937.318,01
Totale Programma 06	Ufficio tecnico	RS	1.182.601,12	PR	735.085,42	R	-84.533,98			EP	362.981,72
		CP	6.748.400,36	PC	2.374.685,28	I	3.096.129,38	ECP	3.635.715,85	EC	721.444,10
		CS	7.888.596,37	TP	3.109.770,70	FPV	16.555,13			TR	1.084.425,82
0107 Programma 07	Elezioni e consultazioni popolari - Anagrafe e stato civile										
Titolo 1 Spese correnti		RS	167.584,59	PR	105.499,66	R	-62.084,93			EP	-0,00
		CP	12.832.000,00	PC	1.007.376,24	I	10.669.296,68	ECP	2.162.703,32	EC	9.661.920,44
		CS	12.937.499,66	TP	1.112.875,90	FPV	0,00			TR	9.661.920,44
Titolo 2 Spese in conto capitale		RS	0,00	PR	0,00	R	0,00			EP	0,00
		CP	0,00	PC	0,00	I	0,00	ECP	0,00	EC	0,00

MISSIONE, PROGRAMMA, TITOLO	DENOMINAZIONE	RESIDUI PASSIVI AL 1/1/2015 (RS)		PAGAMENTI IN C/RESIDUI (PR)		RIACCERTAMENTO RESIDUI (R)		RESIDUI PASSIVI DA ESERCIZI PRECEDENTI (EP=RS-PR+R)	
		PREVISIONI DEFINITIVE DI COMPETENZA (CP)		PAGAMENTI IN C/COMPETENZA (PC)		IMPEGNI (I)		RESIDUI PASSIVITA' ESERCIZIO DI COMPETENZA	
		PREVISIONI DEFINITIVE DI CASSA (CS)		TOTALE PAGAMENTI (TP=PR+PC)		FONDO PLURIENNALE VINCOLATO (FPV)		TOTALE RESIDUI PASSIVITA' RIPORTARE (TR=EP+EC)	
		CS	TP	PR	FPV	R	FPV	EP	TR
Totale Programma 07	Elezioni e consultazioni popolari - Anagrafe e stato civile	RS	PR	R	FPV	R	FPV	EP	TR
		167.584,59	105.499,66	-62.084,93					
		CP	PC	I	ECP				
		12.832.000,00	1.007.376,24	10.669.296,68				2.162.703,32	9.661.920,44
		CS	TP	FPV	FPV			TR	
		12.937.499,66	1.112.875,90	0,00				9.661.920,44	
0108 Programma 08	Statistica e sistemi informativi								
Titolo 1	Spese correnti	RS	PR	R	FPV	R	FPV	EP	TR
		7.849.244,26	5.931.814,39	-1.917.198,37				231,50	
		CP	PC	I	ECP				
		15.981.925,23	10.556.211,16	13.333.301,38				961.863,58	2.777.090,22
		CS	TP	FPV	FPV			TR	
		21.953.075,71	16.488.025,55	1.686.760,27				2.777.321,72	
Titolo 2	Spese in conto capitale	RS	PR	R	FPV	R	FPV	EP	TR
		24.531.160,26	8.145.621,95	-328.776,04				16.056.762,27	
		CP	PC	I	ECP				
		91.154.483,32	3.430.781,09	10.944.552,57				79.029.784,90	7.513.771,48
		CS	TP	FPV	FPV			TR	
		115.551.596,98	11.576.403,04	1.180.145,85				23.570.533,75	
Totale Programma 08	Statistica e sistemi informativi	RS	PR	R	FPV	R	FPV	EP	TR
		32.380.404,52	14.077.436,34	-2.245.974,41				16.056.993,77	
		CP	PC	I	ECP				
		107.136.408,55	13.986.992,25	24.277.853,95				79.991.648,48	10.290.861,70
		CS	TP	FPV	FPV			TR	
		137.504.672,69	28.064.428,59	2.866.906,12				26.347.855,47	
0109 Programma 09	Assistenza tecnico-amministrativa agli enti locali								
Titolo 1	Spese correnti	RS	PR	R	FPV	R	FPV	EP	TR
		0,00	0,00	0,00				0,00	0,00
		CP	PC	I	ECP				
		0,00	0,00	0,00				0,00	0,00
		CS	TP	FPV	FPV			TR	
		0,00	0,00	0,00				0,00	0,00
Titolo 2	Spese in conto capitale	RS	PR	R	FPV	R	FPV	EP	TR
		0,00	0,00	0,00				0,00	0,00
		CP	PC	I	ECP				
		0,00	0,00	0,00				0,00	0,00
		CS	TP	FPV	FPV			TR	
		0,00	0,00	0,00				0,00	0,00
Totale Programma 09	Assistenza tecnico-amministrativa agli enti locali	RS	PR	R	FPV	R	FPV	EP	TR
		0,00	0,00	0,00				0,00	0,00
		CP	PC	I	ECP				
		0,00	0,00	0,00				0,00	0,00
		CS	TP	FPV	FPV			TR	
		0,00	0,00	0,00				0,00	0,00

MISSIONE, PROGRAMMA, TITOLO	DENOMINAZIONE	RESIDUI PASSIVI AL 1/1/2015 (RS)		PAGAMENTI IN C/RESIDUI (PR)		RIACCERTAMENTO RESIDUI (R)		RESIDUI PASSIVI DA ESERCIZI PRECEDENTI (EP=RS-PR+R)		
		PREVISIONI DEFINITIVE DI COMPETENZA (CP)		PAGAMENTI IN C/COMPETENZA (PC)		IMPEGNI (I)		RESIDUI PASSIVI DA ESERCIZIO DI COMPETENZA (ECP=CP-I+FPV)		
		PREVISIONI DEFINITIVE DI CASSA (CS)		TOTALE PAGAMENTI (TP=PR+PC)		FONDO PLURIENNALE VINCOLATO (FPV)		TOTALE RESIDUI PASSIVI DA RIPORTARE (TR=EP+ECP)		
0110 Programma 10 Risorse umane										
	TITOLO 1	Spese correnti	RS	26.028.394,65	PR	5.939.211,69	R	-19.902.391,33	EP	186.791,63
			CP	184.044.524,16	PC	132.722.861,97	I	138.140.280,34	ECP	29.035.662,14
			CS	190.826.546,89	TP	138.662.073,66	FPV	16.868.561,68	TR	5.604.210,00
	TITOLO 2	Spese in conto capitale	RS	7.507,40	PR	4.494,00	R	0,00	EP	3.013,40
			CP	68.000,00	PC	19.337,48	I	58.279,64	ECP	9.720,36
			CS	75.507,40	TP	23.831,48	FPV	0,00	TR	38.942,16
	Totale	Risorse umane	RS	26.035.902,05	PR	5.943.705,69	R	-19.902.391,33	EP	189.805,03
			CP	184.112.524,16	PC	132.742.199,45	I	138.198.559,98	ECP	29.045.382,50
			CS	190.902.054,29	TP	138.685.905,14	FPV	16.868.561,68	TR	5.646.165,56
0111 Programma 11 Altri servizi generali										
	TITOLO 1	Spese correnti	RS	689.030,20	PR	188.657,02	R	-499.860,29	EP	512,89
			CP	2.396.867,99	PC	754.034,75	I	1.084.529,49	ECP	546.091,91
			CS	2.588.001,39	TP	942.691,77	FPV	766.246,59	TR	331.007,63
	TITOLO 2	Spese in conto capitale	RS	0,00	PR	0,00	R	0,00	EP	0,00
			CP	2.826,87	PC	0,00	I	1.326,87	ECP	1.500,00
			CS	2.826,87	TP	0,00	FPV	0,00	TR	1.326,87
	Totale	Altri servizi generali	RS	689.030,20	PR	188.657,02	R	-499.860,29	EP	512,89
			CP	2.398.694,86	PC	754.034,75	I	1.085.856,36	ECP	547.591,91
			CS	2.590.828,26	TP	942.691,77	FPV	766.246,59	TR	332.334,50
0112 Programma 12 Politica regionale unitaria per i servizi istituzionali, generali e di gestione (solo per le Regioni)										
	TITOLO 1	Spese correnti	RS	1.314.544,89	PR	221.473,86	R	-1.068.071,03	EP	25.000,00
			CP	3.432.949,11	PC	1.586.389,06	I	1.669.917,46	ECP	1.762.620,46
			CS	3.679.763,96	TP	1.807.862,92	FPV	411,19	TR	108.528,40

MISSIONE, PROGRAMMA, TITOLO	DENOMINAZIONE	RESIDUI PASSIVI AL 1/1/2015 (RS)		PAGAMENTI IN C/RESIDUI (PR)		RIACCERTAMENTO RESIDUI (R)		ECONOMIE DI COMPETENZA (ECP=CP-I-FPV)		RESIDUI PASSIVI DA ESERCIZI PRECEDENTI (EP=RS-PR+R)	
		PREVISIONI DEFINITIVE DI COMPETENZA (CP)	PREVISIONI DEFINITIVE DI CASSA (CS)	PAGAMENTI IN C/COMPETENZA (PC)	TOTALE PAGAMENTI (TP=PR+PC)	IMPEGNI (I)	FONDO PLURIENNALE VINCOLATO (FPV)	ECONOMIE DI COMPETENZA (ECP=CP-I-FPV)	TOTALE RESIDUI PASSIVI DA RIPORTARE (EC=I-PC)	RESIDUI PASSIVI DA ESERCIZIO DI COMPETENZA	TOTALE RESIDUI PASSIVI DA RIPORTARE (TR=EP+EC)
		RS	CS	PR	TP	R	FPV	ECP	EC	EP	TR
Titolo 2	Spese in conto capitale	4.140.528,13		867.062,99		-3.218.621,14					54.844,00
		CP		250.723,17		1.915.686,10			238.683,92		1.664.962,93
		CS		1.117.786,16		0,00					1.719.806,93
Totale Programma 12	Politica regionale unitaria per i servizi istituzionali, generali e di gestione (solo per le Regioni)	RS	CS	PR	TP	R	FPV	ECP	EC	EP	TR
		5.455.073,02		1.088.536,85		-4.286.692,17					79.844,00
		CP		1.837.112,23		3.585.603,56			2.001.304,38		1.748.491,33
		CS		2.925.649,08		411,19					1.828.335,33
TOTALE MISSIONE 1	Servizi istituzionali, generali e di gestione	RS	CS	PR	TP	R	FPV	ECP	EC	EP	TR
		121.207.231,44		33.802.725,01		-69.271.112,87					18.133.393,56
		CP		203.019.500,67		262.137.081,35			230.873.734,15		59.117.580,68
		CS		236.822.225,68		57.394.559,27					77.250.974,24
MISSIONE 2	Giustizia										
0201 Programma 01	Uffici giudiziari										
Titolo 1	Spese correnti	0,00		0,00		0,00					0,00
		CP		2.013,20		0,00			2.013,20		0,00
		CS		2.013,20		0,00					0,00
Titolo 2	Spese in conto capitale	0,00		0,00		0,00					0,00
		CP		0,00		0,00			0,00		0,00
		CS		0,00		0,00			0,00		0,00
Totale Programma 01	Uffici giudiziari	RS	CS	PR	TP	R	FPV	ECP	EC	EP	TR
		0,00		0,00		0,00			2.013,20		0,00
		CP		2.013,20		0,00					0,00
		CS		2.013,20		0,00					0,00
0202 Programma 02	Casa circondariale e altri servizi										
Titolo 1	Spese correnti	0,00		0,00		0,00					0,00
		CP		0,00		0,00			0,00		0,00
		CS		0,00		0,00			0,00		0,00
Titolo 2	Spese in conto capitale	0,00		0,00		0,00					0,00

MISSIONE, PROGRAMMA, TITOLO	DENOMINAZIONE	RESIDUI PASSIVI AL 1/1/2015 (RS)		PAGAMENTI IN C/RESIDUI (PR)		RIACCERTAMENTO RESIDUI (R)		RESIDUI PASSIVI DA ESERCIZI PRECEDENTI (EP=RS-PR+R)	
		PREVISIONI DEFINITIVE DI COMPETENZA (CP)		PAGAMENTI IN C/COMPETENZA (PC)		IMPEGNI (I)		RESIDUI PASSIVI DA ESERCIZIO DI COMPETENZA (ECP=CP-I-FPV)	
		PREVISIONI DEFINITIVE DI CASSA (CS)		TOTALE PAGAMENTI (TP=PR+PC)		FONDO PLURIENNALE VINCOLATO (FPV)		TOTALE RESIDUI PASSIVI DA RIPORTARE (TR=EP+EC)	
		CS	0,00	TP	0,00	FPV	0,00	TR	0,00
	TITOLO 3	RS	0,00	PR	0,00	R	0,00	EP	0,00
	Spese per incremento attività finanziarie	CP	0,00	PC	0,00	I	0,00	ECP	0,00
		CS	0,00	TP	0,00	FPV	0,00	TR	0,00
		CS	0,00	TP	0,00	FPV	0,00	TR	0,00
Totale Programma 01	Polizia locale e amministrativa	RS	0,00	PR	0,00	R	0,00	EP	0,00
		CP	0,00	PC	0,00	I	0,00	ECP	0,00
		CS	0,00	TP	0,00	FPV	0,00	TR	0,00
0302 Programma 02	Sistema integrato di sicurezza urbana	RS	1.222.786,04	PR	766.305,56	R	-456.480,48	EP	0,00
	TITOLO 1	CP	1.983.212,65	PC	216.235,22	I	1.294.088,08	ECP	40.886,47
	Spese correnti	CS	2.749.518,21	TP	982.540,78	FPV	648.238,10	TR	1.077.852,86
		RS	0,00	PR	0,00	R	0,00	EP	0,00
	TITOLO 2	CP	0,00	PC	0,00	I	0,00	ECP	0,00
	Spese in conto capitale	CS	0,00	TP	0,00	FPV	0,00	TR	0,00
		RS	0,00	PR	0,00	R	0,00	EP	0,00
	TITOLO 3	CP	0,00	PC	0,00	I	0,00	ECP	0,00
	Spese per incremento attività finanziarie	CS	0,00	TP	0,00	FPV	0,00	TR	0,00
Totale Programma 02	Sistema integrato di sicurezza urbana	RS	1.222.786,04	PR	766.305,56	R	-456.480,48	EP	0,00
		CP	1.983.212,65	PC	216.235,22	I	1.294.088,08	ECP	40.886,47
		CS	2.749.518,21	TP	982.540,78	FPV	648.238,10	TR	1.077.852,86
0303 Programma 03	Politica regionale unitaria per la giustizia (solo per le Regioni)	RS	0,00	PR	0,00	R	0,00	EP	0,00
	TITOLO 1	CP	0,00	PC	0,00	I	0,00	ECP	0,00
	Spese correnti	CS	0,00	TP	0,00	FPV	0,00	TR	0,00

MISSIONE, PROGRAMMA, TITOLO	DENOMINAZIONE	RESIDUI PASSIVI AL 1/1/2015 (RS)		PAGAMENTI IN C/RESIDUI (PR)		RIACCERTAMENTO RESIDUI (R)		ECONOMIE DI COMPETENZA (ECP=CP-I-FPV)		RESIDUI PASSIVI DA ESERCIZI PRECEDENTI (EP=RS-PR+R)	
		PREVISIONI DEFINITIVE DI COMPETENZA (CP)		PAGAMENTI IN C/COMPETENZA (PC)		IMPEGNI (I)				RESIDUI PASSIVITA' ESERCIZIO DI COMPETENZA (EC=I-PC)	
		PREVISIONI DEFINITIVE DI CASSA (CS)		TOTALE PAGAMENTI (TP=PR+PC)		FONDO PLURIENNALE VINCOLATO (FPV)				TOTALE RESIDUI PASSIVITA' RIPORTARE (TR=EP+EC)	
Titolo 2	Spese in conto capitale	RS	0,00	PR	0,00	R	0,00			EP	0,00
		CP	0,00	PC	0,00	I	0,00	ECP	0,00	EC	0,00
		CS	0,00	TP	0,00	FPV	0,00			TR	0,00
Titolo 3	Spese per incremento attività finanziarie	RS	0,00	PR	0,00	R	0,00			EP	0,00
		CP	0,00	PC	0,00	I	0,00	ECP	0,00	EC	0,00
		CS	0,00	TP	0,00	FPV	0,00			TR	0,00
Totale Programma 03	Politica regionale unitaria per la giustizia (solo per le Regioni)	RS	0,00	PR	0,00	R	0,00			EP	0,00
		CP	0,00	PC	0,00	I	0,00	ECP	0,00	EC	0,00
		CS	0,00	TP	0,00	FPV	0,00			TR	0,00
TOTALE MISSIONE 3	Ordine pubblico e sicurezza	RS	1.222.786,04	PR	766.305,56	R	-456.480,48			EP	0,00
		CP	1.983.212,65	PC	216.235,22	I	1.294.088,08	ECP	40.886,47	EC	1.077.852,86
		CS	2.749.518,21	TP	982.540,78	FPV	648.238,10			TR	1.077.852,86
MISSIONE 4	Istruzione e diritto allo studio										
0401 Programma 01	Istruzione prescolastica										
Titolo 1	Spese correnti	RS	17.326.321,17	PR	14.698.239,97	R	-2.628.081,20			EP	-0,00
		CP	31.708.268,71	PC	8.148.655,62	I	16.549.173,67	ECP	14.521.420,71	EC	8.400.518,05
		CS	46.470.493,06	TP	22.846.895,59	FPV	637.674,33			TR	8.400.518,05
Titolo 2	Spese in conto capitale	RS	0,00	PR	0,00	R	0,00			EP	0,00
		CP	0,00	PC	0,00	I	0,00	ECP	0,00	EC	0,00
		CS	0,00	TP	0,00	FPV	0,00			TR	0,00
Titolo 3	Spese per incremento attività finanziarie	RS	0,00	PR	0,00	R	0,00			EP	0,00
		CP	0,00	PC	0,00	I	0,00	ECP	0,00	EC	0,00
		CS	0,00	TP	0,00	FPV	0,00			TR	0,00
Totale Programma 01	Istruzione prescolastica	RS	17.326.321,17	PR	14.698.239,97	R	-2.628.081,20			EP	-0,00
		CP	31.708.268,71	PC	8.148.655,62	I	16.549.173,67	ECP	14.521.420,71	EC	8.400.518,05

MISSIONE, PROGRAMMA, TITOLO	RESIDUI PASSIVI AL 1/1/2015 (RS)			PAGAMENTI IN C/RESIDUI (PR)		RIACCERTAMENTO RESIDUI (R)		RESIDUI PASSIVI DA ESERCIZI PRECEDENTI (EP=RS-PR+R)	
	PREVISIONI DEFINITIVE DI COMPETENZA (CP)			PAGAMENTI IN C/COMPETENZA (PC)		IMPEGNI (I)		RESIDUI PASSIVI DA ESERCIZIO DI COMPETENZA (EC=L-PC)	
	PREVISIONI DEFINITIVE DI CASSA (CS)			TOTALE PAGAMENTI (TP=PR+PC)		FONDO PLURIENNALE VINCOLATO (FPV)		TOTALE RESIDUI PASSIVI DA RIPORTARE (TR=EP+EC)	
	CS	TP	FPV	PR	PC	FPV	EP	EC	TR
0402 Programma 02 Altri ordini di istruzione non universitaria									
Titolo 1	Spese correnti	RS	1.932.497,42	PR	1.183.127,20	R	-616.929,44	EP	132.440,78
		CP	7.570.101,59	PC	5.391.847,05	I	6.159.374,75	ECP	544.124,45
		CS	8.903.275,28	TP	6.574.974,25	FPV	866.602,39	TR	899.968,48
Titolo 2	Spese in conto capitale	RS	19.775.934,08	PR	5.763.885,59	R	-841.459,58	EP	13.170.588,91
		CP	23.102.412,11	PC	484.370,28	I	967.920,28	ECP	16.953.604,77
		CS	42.077.947,78	TP	6.248.255,87	FPV	5.180.887,06	TR	13.654.138,91
Titolo 3	Spese per incremento attività finanziarie	RS	0,00	PR	0,00	R	0,00	EP	0,00
		CP	0,00	PC	0,00	I	0,00	ECP	0,00
		CS	0,00	TP	0,00	FPV	0,00	TR	0,00
Totale	Altri ordini di istruzione non universitaria	RS	21.708.431,50	PR	6.947.012,79	R	-1.458.389,02	EP	13.303.029,69
		CP	30.672.513,70	PC	5.876.217,33	I	7.127.295,03	ECP	17.497.729,22
		CS	50.981.223,06	TP	12.823.230,12	FPV	6.047.489,45	TR	14.554.107,39
0403 Programma 03 Edilizia scolastica (solo per le Regioni)									
Titolo 1	Spese correnti	RS	0,00	PR	0,00	R	0,00	EP	0,00
		CP	4.500,00	PC	0,00	I	0,00	ECP	4.500,00
		CS	4.500,00	TP	0,00	FPV	0,00	TR	0,00
Titolo 2	Spese in conto capitale	RS	0,00	PR	0,00	R	0,00	EP	0,00
		CP	0,00	PC	0,00	I	0,00	ECP	0,00
		CS	0,00	TP	0,00	FPV	0,00	TR	0,00
Titolo 3	Spese per incremento attività finanziarie	RS	0,00	PR	0,00	R	0,00	EP	0,00
		CP	0,00	PC	0,00	I	0,00	ECP	0,00
		CS	0,00	TP	0,00	FPV	0,00	TR	0,00

MISSIONE, PROGRAMMA, TITOLO	DENOMINAZIONE	RESIDUI PASSIVI AL 1/1/2015 (RS)		PAGAMENTI IN C/RESIDUI (PR)		RIACCERTAMENTO RESIDUI (R)		ECONOMIE DI COMPETENZA (ECP=CP-I-FPV)		RESIDUI PASSIVI DA ESERCIZI PRECEDENTI (EP=RS-PR+R)	
		PREVISIONI DEFINITIVE DI COMPETENZA (CP)		PAGAMENTI IN C/COMPETENZA (PC)		IMPEGNI (I)				RESIDUI PASSIVI DA ESERCIZIO DI COMPETENZA (EC=L-PC)	
		PREVISIONI DEFINITIVE DI CASSA (CS)		TOTALE PAGAMENTI (TP=PR+PC)		FONDO PLURIENNALE VINCOLATO (FPV)				TOTALE RESIDUI PASSIVI DA RIPORTARE (TR=EP+EC)	
		CP	0,00	PC	0,00	I	0,00	ECP	0,00	EP	0,00
		CS	0,00	TP	0,00	FPV	0,00			TR	0,00
Totale Programma 05 Istruzione tecnica superiore		RS	0,00	PR	0,00	R	0,00			EP	0,00
		CP	1.519.407,00	PC	0,00	I	1.200.000,00	ECP	37.347,00	EC	1.200.000,00
		CS	1.519.407,00	TP	0,00	FPV	282.060,00			TR	1.200.000,00
0406 Programma 06 Servizi ausiliari all'istruzione											
	Titolo 1 Spese correnti	RS	0,00	PR	0,00	R	0,00			EP	0,00
		CP	0,00	PC	0,00	I	0,00	ECP	0,00	EC	0,00
		CS	0,00	TP	0,00	FPV	0,00			TR	0,00
	Titolo 2 Spese in conto capitale	RS	0,00	PR	0,00	R	0,00			EP	0,00
		CP	0,00	PC	0,00	I	0,00	ECP	0,00	EC	0,00
		CS	0,00	TP	0,00	FPV	0,00			TR	0,00
	Titolo 3 Spese per incremento attività finanziarie	RS	0,00	PR	0,00	R	0,00			EP	0,00
		CP	0,00	PC	0,00	I	0,00	ECP	0,00	EC	0,00
		CS	0,00	TP	0,00	FPV	0,00			TR	0,00
Totale Programma 06 Servizi ausiliari all'istruzione		RS	0,00	PR	0,00	R	0,00			EP	0,00
		CP	0,00	PC	0,00	I	0,00	ECP	0,00	EC	0,00
		CS	0,00	TP	0,00	FPV	0,00			TR	0,00
0407 Programma 07 Diritto allo studio											
	Titolo 1 Spese correnti	RS	0,00	PR	0,00	R	0,00			EP	0,00
		CP	0,00	PC	0,00	I	0,00	ECP	0,00	EC	0,00
		CS	0,00	TP	0,00	FPV	0,00			TR	0,00
	Titolo 2 Spese in conto capitale	RS	0,00	PR	0,00	R	0,00			EP	0,00
		CP	0,00	PC	0,00	I	0,00	ECP	0,00	EC	0,00

MISSIONE, PROGRAMMA, TITOLO	DENOMINAZIONE	RESIDUI PASSIVI AL 1/1/2015 (RS)		PAGAMENTI IN C/RESIDUI (PR)		RIACCERTAMENTO RESIDUI (R)		ECONOMIE DI COMPETENZA (ECP=CP-I-FPV)		RESIDUI PASSIVI DA ESERCIZI PRECEDENTI (EP=RS-PR+R)	
		PREVISIONI DEFINITIVE DI COMPETENZA (CP)		PAGAMENTI IN C/COMPETENZA (PC)		IMPEGNI (I)		ECONOMIE DI COMPETENZA (ECP=CP-I-FPV)		RESIDUI PASSIVI DA ESERCIZIO DI COMPETENZA (EC=I-PC)	
		PREVISIONI DEFINITIVE DI CASSA (CS)		TOTALE PAGAMENTI (TP=PR+PC)		FONDO PLURIENNALE VINCOLATO (FPV)		TOTALE RESIDUI PASSIVI DA RIPORTARE (TR=EP+EC)			
Titolo 1	Spese correnti	RS	223.896,20	PR	105.484,90	R	-18.411,30			EP	100.000,00
		CP	331.465,50	PC	192.045,40	I	330.147,16	ECP	0,24	EC	138.101,76
		CS	536.950,40	TP	297.530,30	FPV	1.318,10			TR	238.101,76
Titolo 2	Spese in conto capitale	RS	28.156.256,62	PR	2.243.042,88	R	-3.922.271,03			EP	21.990.942,71
		CP	32.148.516,32	PC	2.502.643,23	I	2.612.762,11	ECP		EC	110.118,88
		CS	56.736.130,70	TP	4.745.686,11	FPV	848.642,24			TR	22.101.061,59
Titolo 3	Spese per incremento attività finanziarie	RS	0,00	PR	0,00	R	0,00			EP	0,00
		CP	0,00	PC	0,00	I	0,00	ECP	0,00	EC	0,00
		CS	0,00	TP	0,00	FPV	0,00			TR	0,00
Totale Programma 01	Valorizzazione dei beni di interesse storico	RS	26.380.152,82	PR	2.348.527,78	R	-3.940.682,33			EP	22.090.942,71
		CP	32.479.981,82	PC	2.694.688,63	I	2.942.909,27	ECP	28.687.112,21	EC	248.220,64
		CS	57.273.081,10	TP	5.043.216,41	FPV	849.960,34			TR	22.339.163,35
0502 Programma 02	Attività culturali e interventi diversi nel settore culturale										
Titolo 1	Spese correnti	RS	11.655.592,72	PR	9.126.403,60	R	-2.529.189,12			EP	-0,00
		CP	27.764.011,49	PC	22.374.011,88	I	26.172.457,42	ECP	521.876,49	EC	3.798.445,54
		CS	36.918.633,99	TP	31.500.415,48	FPV	1.069.677,58			TR	3.798.445,54
Titolo 2	Spese in conto capitale	RS	3.228.799,43	PR	3.058.347,88	R	-59.959,51			EP	110.492,04
		CP	3.349.347,81	PC	786.407,99	I	913.018,16	ECP	2.062.865,38	EC	126.610,17
		CS	6.553.147,24	TP	3.844.755,87	FPV	373.464,27			TR	237.102,21
Titolo 3	Spese per incremento attività finanziarie	RS	0,00	PR	0,00	R	0,00			EP	0,00
		CP	5.000.000,00	PC	2.265.120,00	I	2.265.120,00	ECP	2.734.880,00	EC	0,00
		CS	5.000.000,00	TP	2.265.120,00	FPV	0,00			TR	0,00
Totale Programma 02	Attività culturali e interventi diversi nel settore culturale	RS	14.884.392,15	PR	12.184.751,48	R	-2.589.148,63			EP	110.492,04
		CP	36.113.359,30	PC	25.425.539,87	I	29.350.595,58	ECP	5.319.621,87	EC	3.925.055,71

MISSIONE, PROGRAMMA, TITOLO	RESIDUI PASSIVI AL 1/1/2015 (RS)			PAGAMENTI IN C/RESIDUI (PR)		RIACCERTAMENTO RESIDUI (R)		ECONOMIE DI COMPETENZA (ECP=CP-I-FPV)		RESIDUI PASSIVI DA ESERCIZI PRECEDENTI (EP=RS-PR+R)	
	PREVISIONI DEFINITIVE DI COMPETENZA (CP)			PAGAMENTI IN C/COMPETENZA (PC)		IMPEGNI (I)				RESIDUI PASSIVI DA ESERCIZIO DI COMPETENZA (EC=I-PC)	
	PREVISIONI DEFINITIVE DI CASSA (CS)			TOTALE PAGAMENTI (TP=PR+PC)		FONDO PLURIENNALE VINCOLATO (FPV)				TOTALE RESIDUI PASSIVI DA RIPORTARE (TR=EP+EC)	
			CS	TP	FPV					TR	
0503 Programma 03 <i>Politica regionale unitaria per la tutela dei beni e delle attività culturali (solo per le Regioni)</i>											
Titolo 1	Spese correnti	RS	0,00	PR	0,00	R	0,00			EP	0,00
		CP	2.498,87	PC	0,00	I	0,00	ECP	2.498,87	EC	0,00
		CS	2.498,87	TP	0,00	FPV	0,00			TR	0,00
Titolo 2	Spese in conto capitale	RS	37.475.252,43	PR	3.736.332,60	R	-30.065.235,12			EP	3.673.884,71
		CP	19.644.152,76	PC	3.130.308,35	I	3.130.308,35	ECP	4.820.624,79	EC	0,00
		CS	27.304.170,09	TP	6.866.640,95	FPV	11.693.219,64			TR	3.673.884,71
Titolo 3	Spese per incremento attività finanziaria	RS	0,00	PR	0,00	R	0,00			EP	0,00
		CP	0,00	PC	0,00	I	0,00	ECP	0,00	EC	0,00
		CS	0,00	TP	0,00	FPV	0,00			TR	0,00
Totale	Politica regionale unitaria per la tutela dei beni e delle attività culturali (solo per le Regioni)	RS	37.475.252,43	PR	3.736.332,60	R	-30.065.235,12			EP	3.673.884,71
		CP	19.646.651,65	PC	3.130.308,35	I	3.130.308,35	ECP	4.823.123,66	EC	0,00
		CS	27.306.688,96	TP	6.866.640,95	FPV	11.693.219,64			TR	3.673.884,71
TOTALE MISSIONE 5	Tutela e valorizzazione dei beni e delle attività culturali	RS	80.739.797,40	PR	18.269.611,86	R	-36.595.066,08			EP	25.875.119,46
		CP	88.239.992,77	PC	31.250.536,85	I	35.423.813,20	ECP	38.829.857,74	EC	4.173.276,35
		CS	133.051.531,29	TP	49.520.148,71	FPV	13.986.321,83			TR	30.048.395,81
MISSIONE 6 <i>Politiche giovanili, sport e tempo libero</i>											
0601 Programma 01 <i>Sport e tempo libero</i>											
Titolo 1	Spese correnti	RS	1.229.177,88	PR	420.042,41	R	-782.160,00			EP	26.975,47
		CP	2.064.740,06	PC	372.798,82	I	630.504,67	ECP	22.796,60	EC	257.705,85
		CS	2.511.757,94	TP	792.841,23	FPV	1.411.438,79			TR	284.681,32
Titolo 2	Spese in conto capitale	RS	6.909.912,82	PR	1.197.309,61	R	-159.853,21			EP	5.552.750,00
		CP	3.200.000,00	PC	0,00	I	3.200.000,00	ECP	0,00	EC	3.200.000,00
		CS	10.109.912,82	TP	1.197.309,61	FPV	0,00			TR	8.752.750,00

MISSIONE, PROGRAMMA, TITOLO	DENOMINAZIONE	RESIDUI PASSIVI AL 1/1/2015 (RS)		PAGAMENTI IN C/RESIDUI (PR)		RIACCERTAMENTO RESIDUI (R)		ECONOMIE DI COMPETENZA (ECP=CP-I-FPV)		RESIDUI PASSIVI DA ESERCIZI PRECEDENTI (EP=RS-PR+R)	
		PREVISIONI DEFINITIVE DI COMPETENZA (CP)		PAGAMENTI IN C/COMPETENZA (PC)		IMPEGNI (I)		ECONOMIE DI COMPETENZA (ECP=CP-I-FPV)		RESIDUI PASSIVI DA ESERCIZIO DI COMPETENZA (EC=I-PC)	
		PREVISIONI DEFINITIVE DI CASSA (CS)		TOTALE PAGAMENTI (TP=PR+PC)		FONDO PLURIENNALE VINCOLATO (FPV)				TOTALE RESIDUI PASSIVI DA RIPORTARE (TR=EP+EC)	
	Titolo 3	Spese per incremento attività finanziarie	RS	0,00	PR	0,00	R	0,00		EP	0,00
			CP	0,00	PC	0,00	I	0,00	ECP	0,00	0,00
			CS	0,00	TP	0,00	FPV	0,00		TR	0,00
	Totale Programma 01	Sport e tempo libero	RS	8.139.090,70	PR	1.617.352,02	R	-942.013,21		EP	5.579.725,47
			CP	5.264.740,06	PC	372.798,82	I	3.830.504,67	ECP	22.796,60	3.457.705,85
			CS	12.621.670,76	TP	1.990.150,84	FPV	1.411.438,79		TR	9.037.431,32
	0602 Programma 02	Giovani									
	Titolo 1	Spese correnti	RS	3.921.044,11	PR	3.283.700,11	R	-637.344,00		EP	0,00
			CP	30.019.662,00	PC	5.648.837,00	I	7.847.396,00	ECP	19.702.624,00	2.198.559,00
			CS	33.309.362,11	TP	8.932.537,11	FPV	2.469.642,00		TR	2.198.559,00
	Titolo 2	Spese in conto capitale	RS	0,00	PR	0,00	R	0,00		EP	0,00
			CP	0,00	PC	0,00	I	0,00	ECP	0,00	0,00
			CS	0,00	TP	0,00	FPV	0,00		TR	0,00
	Titolo 3	Spese per incremento attività finanziarie	RS	0,00	PR	0,00	R	0,00		EP	0,00
			CP	0,00	PC	0,00	I	0,00	ECP	0,00	0,00
			CS	0,00	TP	0,00	FPV	0,00		TR	0,00
	Totale Programma 02	Giovani	RS	3.921.044,11	PR	3.283.700,11	R	-637.344,00		EP	0,00
			CP	30.019.662,00	PC	5.648.837,00	I	7.847.396,00	ECP	19.702.624,00	2.198.559,00
			CS	33.309.362,11	TP	8.932.537,11	FPV	2.469.642,00		TR	2.198.559,00
	0603 Programma 03	Politica regionale unitaria per i giovani, lo sport e il tempo libero (solo per le Regioni)									
	Titolo 1	Spese correnti	RS	0,00	PR	0,00	R	0,00		EP	0,00
			CP	0,00	PC	0,00	I	0,00	ECP	0,00	0,00
			CS	0,00	TP	0,00	FPV	0,00		TR	0,00
	Titolo 2	Spese in conto capitale	RS	0,00	PR	0,00	R	0,00		EP	0,00

MISSIONE, PROGRAMMA, TITOLO	DENOMINAZIONE	RESIDUI PASSIVI AL 1/1/2015 (RS)		PAGAMENTI IN C/RESIDUI (PR)		RIACCERTAMENTO RESIDUI (R)		ECONOMIE DI COMPETENZA (ECP=CP-I-FPV)		RESIDUI PASSIVI DA ESERCIZI PRECEDENTI (EP=RS-PR+R)	
		PREVISIONI DEFINITIVE DI COMPETENZA (CP)		PAGAMENTI IN C/COMPETENZA (PC)		IMPEGNI (I)				RESIDUI PASSIVI DA ESERCIZIO DI COMPETENZA (EC=L-PC)	
		PREVISIONI DEFINITIVE DI CASSA (CS)		TOTALE PAGAMENTI (TP=PR+PC)		FONDO PLURIENNALE VINCOLATO (FPV)				TOTALE RESIDUI PASSIVI DA RIPORTARE (TR=EP+EC)	
		CP	0,00	PC	0,00	I	0,00	ECP	0,00	EC	0,00
		CS	0,00	TP	0,00	FPV	0,00			TR	0,00
		RS	0,00	PR	0,00	R	0,00			EP	0,00
		CP	0,00	PC	0,00	I	0,00	ECP	0,00	EC	0,00
		CS	0,00	TP	0,00	FPV	0,00			TR	0,00
		RS	12.060.134,81	PR	4.901.052,13	R	-1.579.357,21			EP	5.579.725,47
		CP	35.284.402,06	PC	6.021.635,82	I	11.677.900,87	ECP	19.725.420,60	EC	5.656.264,85
		CS	45.931.032,87	TP	10.922.687,95	FPV	3.881.080,79			TR	11.235.990,32
		TOTALE MISSIONE 6 Politiche giovanili, sport e tempo libero									
		Totale									
		Programma 03									
		<i>Politica regionale unitaria per i giovani, lo sport e il tempo libero (solo per le Regioni)</i>									
		MISSIONE 7									
		Turismo									
		0701									
		Programma 01									
		Sviluppo e la valorizzazione del turismo									
		RS	5.156.664,31	PR	4.029.566,35	R	-1.127.097,96			EP	-0,00
		CP	16.294.073,72	PC	7.829.376,17	I	8.735.342,93	ECP	5.992.730,79	EC	905.966,76
		CS	20.323.640,07	TP	11.858.942,52	FPV	1.566.000,00			TR	905.966,76
		RS	45.900.209,73	PR	2.259.133,99	R	-17.207.524,71			EP	26.433.551,03
		CP	25.684.802,18	PC	734.881,14	I	1.901.881,14	ECP	17.612.217,56	EC	1.167.000,00
		CS	66.196.219,80	TP	2.993.995,13	FPV	6.170.723,48			TR	27.600.551,03
		RS	0,00	PR	0,00	R	0,00			EP	0,00
		CP	6.000.000,00	PC	0,00	I	0,00	ECP	6.000.000,00	EC	0,00
		CS	6.000.000,00	TP	0,00	FPV	0,00			TR	0,00
		RS	51.056.874,04	PR	6.288.700,34	R	-18.334.622,67			EP	26.433.551,03
		CP	47.978.875,90	PC	8.564.237,31	I	10.637.204,07	ECP	29.604.948,35	EC	2.072.966,76
		CS	92.519.859,87	TP	14.852.937,65	FPV	7.736.723,48			TR	28.506.517,79
		Totale									
		Programma 01									
		Sviluppo e la valorizzazione del turismo									

MISSIONE, PROGRAMMA, TITOLO	DENOMINAZIONE	RESIDUI PASSIVI AL 1/1/2015 (RS)		PAGAMENTI IN C/RESIDUI (PR)		RIACCERTAMENTO RESIDUI (R)		RESIDUI PASSIVI DA ESERCIZI PRECEDENTI (EP=RS-PR+R)		
		PREVISIONI DEFINITIVE DI COMPETENZA (CP)		PAGAMENTI IN C/COMPETENZA (PC)		IMPEGNI (I)		RESIDUI PASSIVI DA ESERCIZIO DI COMPETENZA (EC=I-PC)		
		PREVISIONI DEFINITIVE DI CASSA (CS)		TOTALE PAGAMENTI (TP=PR+PC)		FONDO PLURIENNALE VINCOLATO (FPV)		TOTALE RESIDUI PASSIVI DA RIPORTARE (TR=EP+EC)		
0702 Programma 02 <i>Politica regionale unitaria per il turismo (solo per le Regioni)</i>										
	Titolo 1	Spese correnti	RS	0,00	PR	0,00	R	0,00	EP	0,00
			CP	0,00	PC	0,00	I	0,00	ECP	0,00
			CS	0,00	TP	0,00	FPV	0,00	TR	0,00
	Titolo 2	Spese in conto capitale	RS	66.320.752,18	PR	7.930.941,26	R	-57.708.029,95	EP	681.780,97
			CP	34.676.752,09	PC	9.140.181,71	I	9.273.785,75	ECP	2.354.820,88
			CS	46.822.542,70	TP	17.071.122,97	FPV	23.050.145,46	TR	815.385,01
	Titolo 3	Spese per incremento attività finanziarie	RS	0,00	PR	0,00	R	0,00	EP	0,00
			CP	0,00	PC	0,00	I	0,00	ECP	0,00
			CS	0,00	TP	0,00	FPV	0,00	TR	0,00
Totale Programma 02 <i>Politica regionale unitaria per il turismo (solo per le Regioni)</i>										
			RS	66.320.752,18	PR	7.930.941,26	R	-57.708.029,95	EP	681.780,97
			CP	34.676.752,09	PC	9.140.181,71	I	9.273.785,75	ECP	2.354.820,88
			CS	46.822.542,70	TP	17.071.122,97	FPV	23.050.145,46	TR	815.385,01
TOTALE MISSIONE 7 <i>Turismo</i>										
			RS	117.377.626,22	PR	14.219.641,60	R	-76.042.652,62	EP	27.115.332,00
			CP	82.657.627,99	PC	17.704.419,02	I	19.910.989,82	ECP	31.959.769,23
			CS	139.342.402,57	TP	31.924.060,62	FPV	30.786.868,94	TR	29.321.902,80
MISSIONE 8 <i>Aspetto del territorio ed edilizia abitativa</i>										
0801 Programma 01 <i>Urbanistica e assetto del territorio</i>										
	Titolo 1	Spese correnti	RS	361.415,22	PR	188.729,34	R	-172.685,88	EP	0,00
			CP	2.139.572,18	PC	221.433,65	I	241.408,50	ECP	589.163,68
			CS	2.328.301,53	TP	410.162,99	FPV	1.309.000,00	TR	19.974,85
	Titolo 2	Spese in conto capitale	RS	16.531.334,20	PR	2.048.407,76	R	-6.672,26	EP	14.476.254,18
			CP	19.194.266,00	PC	192.921,99	I	420.413,16	ECP	14.998.012,53
			CS	35.725.600,20	TP	2.241.329,75	FPV	3.775.840,31	TR	14.703.745,35

MISSIONE, PROGRAMMA, TITOLO	RESIDUI PASSIVI AL 1/1/2015 (RS)			PAGAMENTI IN C/RESIDUI (PR)		RIACCERTAMENTO RESIDUI (R)		ECONOMIE DI COMPETENZA (ECP=CP-I-FPV)		RESIDUI PASSIVI DA ESERCIZI PRECEDENTI (EP=RS-PR+R)	
	PREVISIONI DEFINITIVE DI COMPETENZA (CP)			PAGAMENTI IN C/COMPETENZA (PC)		IMPEGNI (I)		ECONOMIE DI COMPETENZA (ECP=CP-I-FPV)		RESIDUI PASSIVI DA ESERCIZIO DI COMPETENZA (EC=I-PC)	
	PREVISIONI DEFINITIVE DI CASSA (CS)			TOTALE PAGAMENTI (TP=PR+PC)		FONDO PLURIENNALE VINCOLATO (FPV)				TOTALE RESIDUI PASSIVI DA RIPORTARE (TR=EP+EC)	
TITOLO 3	Spese per incremento attività finanziarie	RS	0,00	PR	0,00	R	0,00			EP	0,00
		CP	0,00	PC	0,00	I	0,00	ECP		EC	0,00
		CS	0,00	TP	0,00	FPV	0,00			TR	0,00
Totale Programma 01	Urbanistica e assetto del territorio	RS	16.892.749,42	PR	2.237.137,10	R	-179.358,14			EP	14.476.254,18
		CP	21.333.838,18	PC	414.355,64	I	661.821,66	ECP	15.587.176,21	EC	247.466,02
		CS	38.053.901,73	TP	2.651.492,74	FPV	5.084.840,31			TR	14.723.720,20
0802 Programma 02	Edilizia residenziale pubblica e locale e piani di edilizia economico-popolare	RS	7.000,00	PR	6.000,00	R	0,00			EP	1.000,00
	Spese correnti	CP	20.000,00	PC	3.140,17	I	3.140,17	ECP	16.859,83	EC	0,00
		CS	27.000,00	TP	9.140,17	FPV	0,00			TR	1.000,00
TITOLO 2	Spese in conto capitale	RS	10.429.839,40	PR	1.073.934,30	R	-8.791.155,10			EP	564.750,00
		CP	295.577.741,83	PC	4.694.881,36	I	24.445.219,01	ECP	244.654.027,13	EC	19.750.337,65
		CS	298.025.144,02	TP	5.768.815,66	FPV	26.478.495,69			TR	20.315.087,65
TITOLO 3	Spese per incremento attività finanziarie	RS	0,00	PR	0,00	R	0,00			EP	0,00
		CP	0,00	PC	0,00	I	0,00	ECP	0,00	EC	0,00
		CS	0,00	TP	0,00	FPV	0,00			TR	0,00
Totale Programma 02	Edilizia residenziale pubblica e locale e piani di edilizia economico-popolare	RS	10.436.839,40	PR	1.079.934,30	R	-8.791.155,10			EP	565.750,00
		CP	295.597.741,83	PC	4.698.021,53	I	24.448.359,18	ECP	244.670.886,96	EC	19.750.337,65
		CS	298.052.144,02	TP	5.777.955,83	FPV	26.478.495,69			TR	20.316.087,65
0803 Programma 03	Politica regionale unitaria per l'assetto del territorio e l'edilizia abitativa (solo per le Regioni)	RS	0,00	PR	0,00	R	0,00			EP	0,00
	Spese correnti	CP	25.447,92	PC	0,00	I	0,00	ECP	25.447,92	EC	0,00
		CS	25.447,92	TP	0,00	FPV	0,00			TR	0,00
TITOLO 2	Spese in conto capitale	RS	139.509,04	PR	139.509,04	R	0,00			EP	0,00

MISSIONE, PROGRAMMA, TITOLO	DENOMINAZIONE	RESIDUI PASSIVI AL 1/1/2015 (RS)		PAGAMENTI IN C/RESIDUI (PR)		RIACCERTAMENTO RESIDUI (R)		ECONOMIE DI COMPETENZA (ECP=CP-I-FPV)		RESIDUI PASSIVI DA ESERCIZI PRECEDENTI (EP=RS-PR+R)	
		PREVISIONI DEFINITIVE DI COMPETENZA (CP)		PAGAMENTI IN C/COMPETENZA (PC)		IMPEGNI (I)				RESIDUI PASSIVI DA ESERCIZIO DI COMPETENZA (EC=I-PC)	
		CP	CS	PC	PR	I	R	ECP	EP	EC	TR
		470.900,00		284.020,60		284.020,60			186.879,40		0,00
		610.409,04		423.529,64		423.529,64					0,00
	Spese per incremento attività finanziarie	0,00		0,00		0,00					0,00
		0,00		0,00		0,00					0,00
		0,00		0,00		0,00					0,00
		0,00		0,00		0,00					0,00
		139.509,04		139.509,04		139.509,04		0,00			0,00
Totale	Politica regionale unitaria per l'assetto del territorio e l'edilizia										
Programma 03	abitativa (solo per le Regioni)										
		496.347,92		284.020,60		284.020,60			212.327,32		0,00
		635.856,96		423.529,64		423.529,64		0,00			0,00
		27.469.097,86		3.456.580,44		3.456.580,44		-8.970.513,24			15.042.004,18
		317.427.927,93		5.396.397,77		5.396.397,77		25.394.201,44			19.997.803,67
		336.741.902,71		8.852.978,21		8.852.978,21		31.563.336,00			35.039.807,85
TOTALE MISSIONE 8	Assetto del territorio ed edilizia abitativa										
MISSIONE 9	Sviluppo sostenibile e tutela del territorio e dell'ambiente										
0901	Difesa del suolo										
		2.535.509,30		989.062,87		989.062,87		-1.546.396,43			50,00
	Spese correnti	13.436.304,53		2.444.508,00		2.444.508,00		3.759.204,28		8.610.629,83	1.314.695,28
		14.456.955,83		3.433.570,87		3.433.570,87		1.066.470,42			1.314.746,28
		134.769.085,55		26.045.412,45		26.045.412,45		-37.516.744,51			71.206.928,59
	Spese in conto capitale	230.918.496,14		19.683.978,33		19.683.978,33		27.150.863,76		174.141.050,16	7.466.885,43
		330.040.133,33		45.729.390,78		45.729.390,78		29.626.562,22			78.673.814,02
		0,00		0,00		0,00		0,00			0,00
	Spese per incremento attività finanziarie	2.200.000,00		0,00		0,00		0,00		2.200.000,00	0,00
		2.200.000,00		0,00		0,00		0,00			0,00
		137.304.594,85		27.034.475,32		27.034.475,32		-39.063.140,94			71.206.978,59
Totale	Difesa del suolo										
Programma 01											
		246.554.800,67		22.128.486,33		22.128.486,33		30.910.068,04		184.951.679,99	8.781.581,71
		346.697.089,16		49.162.961,65		49.162.961,65		30.693.052,64			79.988.560,30

MISSIONE, PROGRAMMA, TITOLO	DENOMINAZIONE	RESIDUI PASSIVI AL 1/1/2015 (RS)		PAGAMENTI IN C/RESIDUI (PR)		RIACCERTAMENTO RESIDUI (R)		ECONOMIE DI COMPETENZA (ECP=CP-I-FPV)		RESIDUI PASSIVI DA ESERCIZI PRECEDENTI (EP=RS-PR+R)	
		PREVISIONI DEFINITIVE DI COMPETENZA (CP)		PAGAMENTI IN C/COMPETENZA (PC)		IMPEGNI (I)				RESIDUI PASSIVI DA ESERCIZIO DI COMPETENZA (EC=I-PC)	
		PREVISIONI DEFINITIVE DI CASSA (CS)		TOTALE PAGAMENTI (TP=PR+PC)		FONDO PLURIENNALE VINCOLATO (FPV)				TOTALE RESIDUI PASSIVI DA RIPORTARE (TR=EP+EC)	
0902 Programma 02 Tutela, valorizzazione e recupero ambientale											
	Titolo 1	Spese correnti	RS	2.179.325,74	PR	649.494,87	R	-953.301,33		EP	576.529,54
			CP	6.504.571,25	PC	1.579.706,24	I	1.986.897,26	ECP	EC	407.191,02
			CS	7.797.547,66	TP	2.229.201,11	FPV	58.662,83		TR	983.720,56
	Titolo 2	Spese in conto capitale	RS	20.293.699,00	PR	2.066.839,79	R	-6.339.395,37		EP	11.887.463,84
			CP	25.780.974,89	PC	305.000,00	I	351.112,34	ECP	EC	46.112,34
			CS	40.370.791,53	TP	2.371.839,79	FPV	5.693.554,34		TR	11.933.576,18
	Titolo 3	Spese per incremento attività finanziarie	RS	0,00	PR	0,00	R	0,00		EP	0,00
			CP	0,00	PC	0,00	I	0,00	ECP	EC	0,00
			CS	0,00	TP	0,00	FPV	0,00		TR	0,00
	Totale Programma 02	Tutela, valorizzazione e recupero ambientale	RS	22.473.024,74	PR	2.716.334,66	R	-7.292.696,70		EP	12.463.993,38
			CP	32.285.546,14	PC	1.884.706,24	I	2.338.009,60	ECP	EC	453.303,36
			CS	48.168.339,19	TP	4.601.040,90	FPV	5.752.217,17		TR	12.917.296,74
0903 Programma 03 Rifiuti											
	Titolo 1	Spese correnti	RS	3.246.608,67	PR	2.333.188,67	R	-913.420,00		EP	0,00
			CP	5.561.940,20	PC	1.361.854,30	I	1.614.418,20	ECP	EC	252.563,90
			CS	7.895.128,87	TP	3.695.042,97	FPV	953.420,00		TR	252.563,90
	Titolo 2	Spese in conto capitale	RS	40.745.452,19	PR	0,00	R	-1.025.000,00		EP	39.720.452,19
			CP	24.427.042,37	PC	0,00	I	1.000.000,00	ECP	EC	1.000.000,00
			CS	65.172.494,56	TP	0,00	FPV	0,00		TR	40.720.452,19
	Titolo 3	Spese per incremento attività finanziarie	RS	0,00	PR	0,00	R	0,00		EP	0,00
			CP	0,00	PC	0,00	I	0,00	ECP	EC	0,00
			CS	0,00	TP	0,00	FPV	0,00		TR	0,00
	Totale Programma 03	Rifiuti	RS	43.992.060,86	PR	2.333.188,67	R	-1.938.420,00		EP	39.720.452,19

MISSIONE, PROGRAMMA, TITOLO	RESIDUI PASSIVI AL 1/1/2015 (RS)			PAGAMENTI IN C/RESIDUI (PR)		RIACCERTAMENTO RESIDUI (R)		ECONOMIE DI COMPETENZA (ECP=CP-I-FPV)		RESIDUI PASSIVI DA ESERCIZI PRECEDENTI (EP=RS-PR+R)	
	PREVISIONI DEFINITIVE DI COMPETENZA (CP)			PAGAMENTI IN C/COMPETENZA (PC)		IMPEGNI (I)				RESIDUI PASSIVI DA ESERCIZIO DI COMPETENZA (EC=I-PC)	
	PREVISIONI DEFINITIVE DI CASSA (CS)			TOTALE PAGAMENTI (TP=PR+PC)		FONDO PLURIENNALE VINCOLATO (FPV)				TOTALE RESIDUI PASSIVI DA RIPORTARE (TR=EP+EC)	
DENOMINAZIONE											
CS											
TP											
FPV											
R											
EP											
EC											
TR											
Totale											
<i>Programma 05</i>											
<i>Aree protette, parchi naturali, protezione naturalistica e forestazione</i>											
RS	2.978.264,56	PR	640.585,63	R	-72.919,04			EP	2.264.759,89		
CP	12.574.236,52	PC	3.710.011,81	I	4.362.267,45	ECP	8.173.969,07	EC	652.255,64		
CS	15.492.198,22	TP	4.350.597,44	FPV	38.000,00			TR	2.917.015,53		
0906 Programma 06 Tutela e valorizzazione delle risorse idriche											
Titolo 1 Spese correnti											
RS	77.555,20	PR	33.555,20	R	-33.500,00			EP	10.500,00		
CP	666.686,76	PC	210.557,63	I	242.057,63	ECP	412.629,15	EC	31.500,00		
CS	700.741,98	TP	244.112,83	FPV	2.000,00			TR	42.000,00		
Titolo 2 Spese in conto capitale											
RS	27.298.279,99	PR	3.596.611,58	R	-18.712.668,41			EP	4.989.000,00		
CP	54.258.152,25	PC	0,00	I	0,00	ECP	41.594.823,14	EC	0,00		
CS	62.843.763,83	TP	3.596.611,58	FPV	12.663.329,11			TR	4.989.000,00		
Titolo 3 Spese per incremento attività finanziarie											
RS	0,00	PR	0,00	R	0,00			EP	0,00		
CP	0,00	PC	0,00	I	0,00	ECP	0,00	EC	0,00		
CS	0,00	TP	0,00	FPV	0,00			TR	0,00		
Totale											
<i>Programma 06 Tutela e valorizzazione delle risorse idriche</i>											
RS	27.375.835,19	PR	3.630.166,78	R	-18.746.168,41			EP	4.999.500,00		
CP	54.914.839,03	PC	210.557,63	I	242.057,63	ECP	42.007.452,29	EC	31.500,00		
CS	63.544.505,81	TP	3.840.724,41	FPV	12.665.329,11			TR	5.031.000,00		
0907 Programma 07 Sviluppo sostenibile territorio montano piccoli Comuni											
Titolo 1 Spese correnti											
RS	0,00	PR	0,00	R	0,00			EP	0,00		
CP	200.000,00	PC	0,00	I	0,00	ECP	200.000,00	EC	0,00		
CS	200.000,00	TP	0,00	FPV	0,00			TR	0,00		
Titolo 2 Spese in conto capitale											
RS	9.187.372,00	PR	115.236,61	R	-3.328.276,82			EP	5.743.858,57		
CP	3.414.115,33	PC	239.583,22	I	719.061,65	ECP	58.958,40	EC	479.478,43		
CS	9.318.297,94	TP	354.819,83	FPV	2.636.095,28			TR	6.223.337,00		

MISSIONE, PROGRAMMA, TITOLO	DENOMINAZIONE	RESIDUI PASSIVI AL 1/1/2015 (RS)		PAGAMENTI IN C/RESIDUI (PR)		RIACCERTAMENTO RESIDUI (R)		RESIDUI PASSIVI DA ESERCIZI PRECEDENTI (EP=RS-PR+R)	
		PREVISIONI DEFINITIVE DI COMPETENZA (CP)		PAGAMENTI IN C/COMPETENZA (PC)		IMPEGNI (I)		RESIDUI PASSIVI DA ESERCIZIO DI COMPETENZA	
		PREVISIONI DEFINITIVE DI CASSA (CS)		TOTALE PAGAMENTI (TP=PR+PC)		FONDO PLURIENNALE VINCOLATO (FPV)		TOTALE RESIDUI PASSIVI DA RIPORTARE (TR=EP+EC)	
Titolo 3	Spese per incremento attività finanziarie	RS	0,00	PR	0,00	R	0,00	EP	0,00
		CP	1.000.000,00	PC	105.000,00	I	105.000,00	ECP	895.000,00
		CS	1.000.000,00	TP	105.000,00	FPV	0,00	TR	0,00
Totale	Sviluppo sostenibile territorio montano piccoli Comuni	RS	9.187.372,00	PR	115.236,61	R	-3.328.276,82	EP	5.743.859,57
Programma 07		CP	4.614.115,33	PC	344.583,22	I	824.061,65	ECP	1.153.958,40
		CS	10.518.297,94	TP	459.819,83	FPV	2.636.095,28	TR	6.223.337,00
0908 Programma 08	Qualità dell'aria e riduzione dell'inquinamento								
Titolo 1	Spese correnti	RS	958.593,55	PR	724.593,55	R	-234.000,00	EP	0,00
		CP	4.638.158,42	PC	2.798.975,55	I	3.127.510,96	ECP	1.396.647,46
		CS	5.362.751,97	TP	3.523.569,10	FPV	114.000,00	TR	328.535,41
Titolo 2	Spese in conto capitale	RS	25.175.791,57	PR	5.499.090,46	R	-12.336.150,66	EP	7.340.550,45
		CP	23.050.523,51	PC	7.261.867,41	I	9.411.105,44	ECP	13.468.038,07
		CS	35.947.710,58	TP	12.760.957,87	FPV	171.380,00	TR	9.489.788,48
Titolo 3	Spese per incremento attività finanziarie	RS	0,00	PR	0,00	R	0,00	EP	0,00
		CP	0,00	PC	0,00	I	0,00	ECP	0,00
		CS	0,00	TP	0,00	FPV	0,00	TR	0,00
Totale	Qualità dell'aria e riduzione dell'inquinamento	RS	26.134.385,12	PR	6.223.684,01	R	-12.570.150,66	EP	7.340.550,45
Programma 08		CP	27.688.681,93	PC	10.060.842,96	I	12.538.616,40	ECP	14.864.685,53
		CS	41.310.462,55	TP	16.284.526,97	FPV	285.380,00	TR	9.818.323,89
0909 Programma 09	Politica regionale unitaria per lo sviluppo sostenibile e la tutela del territorio e l'ambiente (solo per le Regioni)								
Titolo 1	Spese correnti	RS	77.909,56	PR	1.155,00	R	-76.754,56	EP	0,00
		CP	199.588,60	PC	49.329,82	I	49.329,82	ECP	145.198,22
		CS	200.743,60	TP	50.484,82	FPV	5.060,56	TR	0,00
Titolo 2	Spese in conto capitale	RS	65.772.703,37	PR	11.290.871,85	R	-51.925.812,54	EP	2.556.019,98

MISSIONE, PROGRAMMA, TITOLO	DENOMINAZIONE	RESIDUI PASSIVI AL 1/1/2015 (RS)		PAGAMENTI IN C/RESIDUI (PR)		RIACCERTAMENTO RESIDUI (R)		RESIDUI PASSIVI DA ESERCIZI PRECEDENTI (EP=RS-PR+R)			
		PREVISIONI DEFINITIVE DI COMPETENZA (CP)		PAGAMENTI IN C/COMPETENZA (PC)		IMPEGNI (I)		RESIDUI PASSIVI DA ESERCIZIO DI COMPETENZA (ECP=CP-I+FPV)			
		PREVISIONI DEFINITIVE DI CASSA (CS)		TOTALE PAGAMENTI (TP=PR+PC)		FONDO PLURIENNALE VINCOLATO (FPV)		TOTALE RESIDUI PASSIVI DA RIPORTARE (TR=EP+ECP)			
		CP	39.371.081,08	PC	5.846.487,73	I	10.556.607,89	ECP	7.963.421,56	EP	4.710.120,16
		CS	53.217.971,91	TP	17.137.359,58	FPV	20.851.051,63			TR	7.266.139,14
	Titolo 3 Spese per incremento attività finanziarie	RS	0,00	PR	0,00	R	0,00			EP	0,00
		CP	0,00	PC	0,00	I	0,00	ECP	0,00	EC	0,00
		CS	0,00	TP	0,00	FPV	0,00			TR	0,00
	Totale Programma 09 <i>Politica regionale unitaria per lo sviluppo sostenibile e la tutela del territorio e l'ambiente (solo per le Regioni)</i>	RS	65.850.612,93	PR	11.292.026,85	R	-52.002.567,10			EP	2.556.018,98
		CP	39.570.689,68	PC	5.895.817,55	I	10.605.937,71	ECP	8.108.619,78	EC	4.710.120,16
		CS	53.418.715,51	TP	17.187.844,40	FPV	20.856.112,19			TR	7.266.139,14
	TOTALE MISSIONE 9 <i>Sviluppo sostenibile e tutela del territorio e dell'ambiente</i>	RS	386.327.583,35	PR	56.196.112,58	R	-143.990.314,02			EP	186.141.156,75
		CP	489.457.992,39	PC	45.975.262,20	I	64.813.838,84	ECP	346.088.844,17	EC	18.838.576,64
		CS	737.738.811,08	TP	102.171.374,78	FPV	78.555.309,38			TR	204.979.733,39
	MISSIONE 10 <i>Trasporti e diritto alla mobilità</i>										
	1001 Programma 01 <i>Trasporto ferroviario</i>										
	Titolo 1 Spese correnti	RS	51.648.424,67	PR	51.521.527,21	R	-115.897,46			EP	11.000,00
		CP	324.506.886,53	PC	152.941.369,10	I	270.425.700,48	ECP	34.919.425,81	EC	117.484.331,38
		CS	376.039.413,74	TP	204.462.896,31	FPV	19.161.760,24			TR	117.495.331,38
	Titolo 2 Spese in conto capitale	RS	35.572.523,67	PR	7.905.280,53	R	-11.454.437,58			EP	16.212.805,56
		CP	126.555.331,86	PC	37.965.909,34	I	65.633.052,94	ECP	39.227.929,78	EC	27.667.143,60
		CS	151.997.206,51	TP	45.871.189,87	FPV	21.694.349,14			TR	43.879.949,16
	Titolo 3 Spese per incremento attività finanziarie	RS	335.861,84	PR	335.561,84	R	-300,00			EP	0,00
		CP	90.000,00	PC	0,00	I	1.891,00	ECP	88.109,00	EC	1.891,00
		CS	425.861,84	TP	335.561,84	FPV	0,00			TR	1.891,00
	Totale Programma 01 <i>Trasporto ferroviario</i>	RS	87.556.810,18	PR	59.762.369,58	R	-11.570.635,04			EP	16.223.805,56
		CP	451.152.218,39	PC	190.907.278,44	I	336.060.644,42	ECP	74.235.464,59	EC	145.153.365,98
		CS	528.462.482,09	TP	250.669.648,02	FPV	40.856.109,38			TR	161.377.171,54

MISSIONE, PROGRAMMA, TITOLO	DENOMINAZIONE	RESIDUI PASSIVI AL 1/1/2015 (RS)		PAGAMENTI IN C/RESIDUI (PR)		RIACCERTAMENTO RESIDUI (R)		ECONOMIE DI COMPETENZA (ECP=CP-I-FPV)		RESIDUI PASSIVI DA ESERCIZI PRECEDENTI (EP=RS-PR+R)		
		PREVISIONI DEFINITIVE DI COMPETENZA (CP)		PAGAMENTI IN C/COMPETENZA (PC)		IMPEGNI (I)				RESIDUI PASSIVI DA ESERCIZIO DI COMPETENZA (EC=I-PC)		
		PREVISIONI DEFINITIVE DI CASSA (CS)		TOTALE PAGAMENTI (TP=PR+PC)		FONDO PLURIENNALE VINCOLATO (FPV)				TOTALE RESIDUI PASSIVI DA RIPORTARE (TR=EP+EC)		
1002 Programma 02 Trasporto pubblico locale												
	Titolo 1	Spese correnti	RS	88.097.997,84	PR	87.762.247,40	R	-335.750,44			EP	-0,00
			CP	309.763.898,91	PC	242.246.241,23	I	243.163.751,67	ECP	57.880.955,78	EC	917.510,44
			CS	397.858.090,24	TP	330.008.488,63	FPV	8.719.191,46			TR	917.510,44
	Titolo 2	Spese in conto capitale	RS	10.814.989,42	PR	2.493.008,08	R	-7.649.541,48			EP	672.439,86
			CP	9.977.660,68	PC	177.486,23	I	632.992,61	ECP	3.143.026,96	EC	455.526,38
			CS	13.143.108,63	TP	2.670.474,31	FPV	6.201.641,11			TR	1.127.965,24
	Titolo 3	Spese per incremento attività finanziarie	RS	0,00	PR	0,00	R	0,00			EP	0,00
			CP	0,00	PC	0,00	I	0,00	ECP	0,00	EC	0,00
			CS	0,00	TP	0,00	FPV	0,00			TR	0,00
	Totale Programma 02	Trasporto pubblico locale	RS	98.912.987,26	PR	90.255.255,48	R	-7.985.291,92			EP	672.439,86
			CP	319.741.559,59	PC	242.423.707,46	I	243.796.744,28	ECP	61.023.982,74	EC	1.373.036,82
			CS	411.001.198,87	TP	332.678.962,94	FPV	14.920.832,57			TR	2.045.476,68
1003 Programma 03 Trasporto per vie d'acqua												
	Titolo 1	Spese correnti	RS	3.351.868,84	PR	2.249.983,34	R	-1.101.885,50			EP	0,00
			CP	23.032.091,30	PC	18.142.177,73	I	19.643.045,45	ECP	2.172.073,94	EC	1.500.867,72
			CS	25.325.865,67	TP	20.392.161,07	FPV	1.216.971,91			TR	1.500.867,72
	Titolo 2	Spese in conto capitale	RS	15.390.874,84	PR	4.896.092,65	R	-1.436.615,32			EP	9.058.166,87
			CP	23.536.328,24	PC	1.367.285,75	I	1.487.356,75	ECP	21.176.011,49	EC	120.071,00
			CS	38.887.132,08	TP	6.263.378,40	FPV	872.960,00			TR	9.178.237,87
	Titolo 3	Spese per incremento attività finanziarie	RS	0,00	PR	0,00	R	0,00			EP	0,00
			CP	0,00	PC	0,00	I	0,00	ECP	0,00	EC	0,00
			CS	0,00	TP	0,00	FPV	0,00			TR	0,00
	Totale Programma 03	Trasporto per vie d'acqua	RS	18.742.743,68	PR	7.146.075,99	R	-2.538.500,82			EP	9.058.166,87

MISSIONE, PROGRAMMA, TITOLO	DENOMINAZIONE	RESIDUI PASSIVI AL 1/1/2015 (RS)		PAGAMENTI IN C/RESIDUI (PR)		RIACCERTAMENTO RESIDUI (R)		ECONOMIE DI COMPETENZA (ECP=CP-I-FPV)		RESIDUI PASSIVI DA ESERCIZI PRECEDENTI (EP=RS-PR+R)	
		PREVISIONI DEFINITIVE DI COMPETENZA (CP)		PAGAMENTI IN C/COMPETENZA (PC)		IMPEGNI (I)				RESIDUI PASSIVI DA ESERCIZIO DI COMPETENZA (EC=L-PC)	
		CP	CS	PC	TP	I	FPV	ECP	EP	EC	TR
		46.566.419,54		19.509.463,48		21.130.402,20		23.348.085,43		1.620.938,72	
		64.212.987,75		26.655.539,47		2.089.931,91				10.679.105,59	
1004 Programma 04	Altre modalità di trasporto										
	Titolo 1 Spese correnti	RS		171.905,00		-672.333,37				EP	0,00
		CP		774.702,56		1.132.164,64		ECP		EC	357.462,08
		CS		946.607,56		535.531,54				TR	357.462,08
	Titolo 2 Spese in conto capitale	RS		2.500.000,00		-8.160.173,85				EP	500.000,00
		CP		500.000,00		500.000,00		ECP		EC	0,00
		CS		3.000.000,00		8.030.173,85				TR	500.000,00
	Titolo 3 Spese per incremento attività finanziarie	RS		0,00		0,00				EP	0,00
		CP		0,00		0,00		ECP		EC	0,00
		CS		0,00		0,00				TR	0,00
Totale Programma 04	Altre modalità di trasporto	RS		2.671.905,00		-8.832.507,22				EP	500.000,00
		CP		1.274.702,56		1.632.164,64		ECP		EC	357.462,08
		CS		3.946.607,56		8.565.705,39				TR	857.462,08
1005 Programma 05	Viabilità e infrastrutture stradali										
	Titolo 1 Spese correnti	RS		122.142,26		-135.124,24				EP	0,00
		CP		3.146.653,00		3.256.653,00		ECP		EC	110.000,00
		CS		3.492.842,26		14.000,00				TR	110.000,00
	Titolo 2 Spese in conto capitale	RS		20.282.445,19		-15.925.601,66				EP	95.575.518,95
		CP		21.979.679,99		28.963.916,42		ECP		EC	6.984.236,43
		CS		42.262.125,18		21.162.444,96				TR	102.559.755,38
	Titolo 3 Spese per incremento attività finanziarie	RS		0,00		0,00				EP	0,00
		CP		0,00		0,00		ECP		EC	0,00

MISSIONE, PROGRAMMA, TITOLO	DENOMINAZIONE	RESIDUI PASSIVI AL 1/1/2015		PAGAMENTI IN C/RESIDUI (PR)		RIACCERTAMENTO RESIDUI (R)		RESIDUI PASSIVI DA ESERCIZI PRECEDENTI (EP=RS-PR+R)	
		PREVISIONI DEFINITIVE DI COMPETENZA (CP)		PAGAMENTI IN C/COMPETENZA (PC)		IMPEGNI (I)		RESIDUI PASSIVI DA ESERCIZIO DI COMPETENZA (ECP=CP-I-FPV)	
		RS	CP	PR	PC	R	I	EP	EC
		CS		TP		FPV		TR	
		0,00		0,00		0,00		0,00	
Totale Programma 05	Viabilità e infrastrutture stradali	RS	132.040.832,30	PR	20.404.587,45	R	-16.060.725,90	EP	95.575.519,95
		CP	296.747.761,22	PC	25.126.332,99	I	32.220.569,42	ECP	243.330.746,84
		CS	413.265.277,97	TP	45.530.920,44	FPV	21.196.444,96	TR	102.669.755,38
1006 Programma 06	Politica regionale unitaria per i trasporti e il diritto alla mobilità (solo per le Regioni)								
Titolo 1	Spese correnti	RS	849.644,96	PR	142.575,02	R	-707.069,94	EP	0,00
		CP	1.336.965,36	PC	768.872,07	I	1.200.791,75	ECP	431.919,68
		CS	1.479.540,38	TP	911.447,09	FPV	1.750,00	TR	431.919,68
Titolo 2	Spese in conto capitale	RS	120.387.555,05	PR	12.351.006,47	R	-106.711.326,97	EP	1.325.221,61
		CP	79.019.711,19	PC	13.791.759,10	I	22.484.122,19	ECP	47.186.616,83
		CS	92.729.117,54	TP	26.142.765,57	FPV	9.348.972,17	TR	10.017.584,70
Titolo 3	Spese per incremento attività finanziarie	RS	0,00	PR	0,00	R	0,00	EP	0,00
		CP	0,00	PC	0,00	I	0,00	ECP	0,00
		CS	0,00	TP	0,00	FPV	0,00	TR	0,00
Totale Programma 06	Politica regionale unitaria per i trasporti e il diritto alla mobilità (solo per le Regioni)	RS	121.237.200,01	PR	12.493.581,49	R	-107.418.396,91	EP	1.325.221,61
		CP	80.356.676,55	PC	14.560.631,17	I	23.684.913,94	ECP	47.321.040,44
		CS	94.208.657,92	TP	27.054.212,66	FPV	9.350.722,17	TR	10.449.504,38
TOTALE MISSIONE 10	Trasporti e diritto alla mobilità	RS	470.494.985,65	PR	192.733.774,99	R	-154.406.057,81	EP	123.355.152,85
		CP	1.209.578.566,79	PC	493.802.116,10	I	658.525.438,90	ECP	454.073.381,51
		CS	1.529.334.451,10	TP	686.535.891,09	FPV	96.979.746,38	TR	288.078.475,65
MISSIONE 11	Soccorso civile								
1101 Programma 01	Sistema di protezione civile								
Titolo 1	Spese correnti	RS	605.245,49	PR	562.514,06	R	-42.698,17	EP	33,26
		CP	4.386.690,33	PC	3.971.720,40	I	4.030.489,64	ECP	323.690,69
		CS	4.949.237,65	TP	4.534.234,46	FPV	32.510,00	TR	58.802,50

MISSIONE, PROGRAMMA, TITOLO	DENOMINAZIONE	RESIDUI PASSIVI AL 1/1/2015 (RS)		PAGAMENTI IN C/RESIDUI (PR)		RIACCERTAMENTO RESIDUI (R)		RESIDUI PASSIVI DA ESERCIZI PRECEDENTI (EP=RS-PR+R)	
		PREVISIONI DEFINITIVE DI COMPETENZA (CP)		PAGAMENTI IN C/COMPETENZA (PC)		IMPEGNI (I)		RESIDUI PASSIVI DA ESERCIZIO DI COMPETENZA (ECP=CP-I+FPV)	
		PREVISIONI DEFINITIVE DI CASSA (CS)		TOTALE PAGAMENTI (TP=PR+PC)		FONDO PLURIENNALE VINCOLATO (FPV)		TOTALE RESIDUI PASSIVI DA RIPORTARE (TR=EP+ECP)	
Titolo 2	Spese in conto capitale	RS	96.423,90	PR	36.000,00	R	-60.423,90	EP	-0,00
		CP	4.825.289,07	PC	43.644,32	I	64.494,62	ECP	4.739.788,00
		CS	4.861.289,07	TP	79.644,32	FPV	21.006,45	TR	20.850,30
Titolo 3	Spese per incremento attività finanziarie	RS	0,00	PR	0,00	R	0,00	EP	0,00
		CP	0,00	PC	0,00	I	0,00	ECP	0,00
		CS	0,00	TP	0,00	FPV	0,00	TR	0,00
Totale Programma 01	Sistema di protezione civile	RS	701.689,39	PR	598.514,06	R	-103.122,07	EP	33,26
		CP	9.211.979,40	PC	4.015.364,72	I	4.094.984,26	ECP	5.063.478,69
		CS	9.810.526,72	TP	4.613.878,78	FPV	53.516,45	TR	79.652,80
1102 Programma 02	Interventi a seguito di calamità naturali	RS	9.477.053,02	PR	7.034.144,65	R	-2.442.908,37	EP	0,00
		CP	2.413.082,90	PC	677.376,78	I	710.959,01	ECP	620.971,91
		CS	10.259.453,44	TP	7.711.521,43	FPV	1.081.151,98	TR	33.582,23
Titolo 2	Spese in conto capitale	RS	60.017.398,01	PR	30.159.519,43	R	-14.732.862,83	EP	15.125.015,75
		CP	61.002.753,85	PC	18.999.884,71	I	22.768.540,43	ECP	26.496.286,30
		CS	108.911.277,79	TP	49.159.404,14	FPV	11.737.927,12	TR	18.893.671,47
Titolo 3	Spese per incremento attività finanziarie	RS	0,00	PR	0,00	R	0,00	EP	0,00
		CP	500.000,00	PC	0,00	I	258.642,24	ECP	241.357,76
		CS	500.000,00	TP	0,00	FPV	0,00	TR	258.642,24
Totale Programma 02	Interventi a seguito di calamità naturali	RS	69.494.451,03	PR	37.193.664,08	R	-17.175.771,20	EP	15.125.015,75
		CP	63.915.836,75	PC	19.677.261,49	I	23.738.141,68	ECP	27.358.615,97
		CS	119.670.731,23	TP	56.870.925,57	FPV	12.819.079,10	TR	19.185.895,94
1103 Programma 03	Politica regionale unitaria per il soccorso e la protezione civile (solo per le Regioni)	RS	0,00	PR	0,00	R	0,00	EP	0,00

MISSIONE, PROGRAMMA, TITOLO	DENOMINAZIONE	RESIDUI PASSIVI AL 1/1/2015 (RS)		PAGAMENTI IN C/RESIDUI (PR)		RIACCERTAMENTO RESIDUI (R)		ECONOMIE DI COMPETENZA (ECP=CP-I-FPV)		RESIDUI PASSIVI DA ESERCIZI PRECEDENTI (EP=RS-PR+R)	
		PREVISIONI DEFINITIVE DI COMPETENZA (CP)		PAGAMENTI IN C/COMPETENZA (PC)		IMPEGNI (I)				RESIDUI PASSIVI DA ESERCIZIO DI COMPETENZA (EC=I-PC)	
		PREVISIONI DEFINITIVE DI CASSA (CS)		TOTALE PAGAMENTI (TP=PR+PC)		FONDO PLURIENNALE VINCOLATO (FPV)				TOTALE RESIDUI PASSIVI DA RIPORTARE (TR=EP+EC)	
		CP	0,00	PC	0,00	I	0,00	ECP	0,00	EC	0,00
		CS	0,00	TP	0,00	FPV	0,00			TR	0,00
	Titolo 2 Spese in conto capitale	RS	0,00	PR	0,00	R	0,00			EP	0,00
		CP	0,00	PC	0,00	I	0,00	ECP	0,00	EC	0,00
		CS	0,00	TP	0,00	FPV	0,00			TR	0,00
	Titolo 3 Spese per incremento attività finanziarie	RS	0,00	PR	0,00	R	0,00			EP	0,00
		CP	0,00	PC	0,00	I	0,00	ECP	0,00	EC	0,00
		CS	0,00	TP	0,00	FPV	0,00			TR	0,00
Totale	Politica regionale unitaria per il soccorso e la protezione civile (solo per le Regioni)	RS	0,00	PR	0,00	R	0,00			EP	0,00
	Programma 03	CP	0,00	PC	0,00	I	0,00	ECP	0,00	EC	0,00
		CS	0,00	TP	0,00	FPV	0,00			TR	0,00
TOTALE MISSIONE 11	Soccorso civile	RS	70.196.120,42	PR	37.792.178,14	R	-17.278.893,27			EP	15.125.049,01
		CP	73.127.816,15	PC	23.692.626,21	I	27.833.125,94	ECP	32.422.094,66	EC	4.140.499,73
		CS	129.481.257,95	TP	61.484.804,35	FPV	12.872.595,55			TR	19.265.548,74
MISSIONE 12	Diritti sociali, politiche sociali e famiglia										
1201	Programma 01 Interventi per l'infanzia e i minori e per asili nido										
	Titolo 1 Spese correnti	RS	840.000,00	PR	588.000,00	R	-200.000,00			EP	52.000,00
		CP	1.853.987,30	PC	126.000,00	I	1.206.201,32	ECP	417.785,98	EC	1.080.201,32
		CS	2.493.987,30	TP	714.000,00	FPV	230.000,00			TR	1.132.201,32
	Titolo 2 Spese in conto capitale	RS	192.560,00	PR	0,00	R	-192.560,00			EP	0,00
		CP	204.694,39	PC	0,00	I	0,00	ECP	12.134,39	EC	0,00
		CS	204.694,39	TP	0,00	FPV	192.560,00			TR	0,00
	Titolo 3 Spese per incremento attività finanziarie	RS	0,00	PR	0,00	R	0,00			EP	0,00
		CP	0,00	PC	0,00	I	0,00	ECP	0,00	EC	0,00
		CS	0,00	TP	0,00	FPV	0,00			TR	0,00

MISSIONE, PROGRAMMA, TITOLO	DENOMINAZIONE	RESIDUI PASSIVI AL 1/1/2015 (RS)		PAGAMENTI IN C/RESIDUI (PR)		RIACCERTAMENTO RESIDUI (R)		RESIDUI PASSIVI DA ESERCIZI PRECEDENTI (EP=RS-PR+R)	
		PREVISIONI DEFINITIVE DI COMPETENZA (CP)		PAGAMENTI IN C/COMPETENZA (PC)		IMPEGNI (I)		RESIDUI PASSIVI DA ESERCIZIO DI COMPETENZA (EC=L-PC)	
		PREVISIONI DEFINITIVE DI CASSA (CS)		TOTALE PAGAMENTI (TP=PR+PC)		FONDO PLURIENNALE VINCOLATO (FPV)		TOTALE RESIDUI PASSIVI DA RIPORTARE (TR=EP+EC)	
Totale	Interventi per l'infanzia e i minori e per asili nido	RS	1.032.560,00	PR	588.000,00	R	-392.560,00	EP	52.000,00
Programma 01		CP	2.058.681,69	PC	126.000,00	I	1.206.201,32	EC	1.080.201,32
		CS	2.698.681,69	TP	714.000,00	FPV	422.560,00	TR	1.132.201,32
1202 Programma 02	Interventi per la disabilità	RS	14.677.683,95	PR	4.108.181,49	R	-682.464,64	EP	9.887.037,82
Titolo 1	Spese correnti	CP	12.830.437,92	PC	314.807,88	I	12.360.995,21	EC	12.046.187,33
		CS	26.825.657,23	TP	4.422.989,37	FPV	179.211,51	TR	21.933.225,15
Titolo 2	Spese in conto capitale	RS	0,00	PR	0,00	R	0,00	EP	0,00
		CP	1.166.938,95	PC	0,00	I	0,00	EC	1.166.938,95
		CS	1.166.938,95	TP	0,00	FPV	0,00	TR	0,00
Titolo 3	Spese per incremento attività finanziarie	RS	0,00	PR	0,00	R	0,00	EP	0,00
		CP	0,00	PC	0,00	I	0,00	EC	0,00
		CS	0,00	TP	0,00	FPV	0,00	TR	0,00
Totale	Interventi per la disabilità	RS	14.677.683,95	PR	4.108.181,49	R	-682.464,64	EP	9.887.037,82
Programma 02		CP	13.997.376,87	PC	314.807,88	I	12.360.995,21	EC	12.046.187,33
		CS	27.992.596,18	TP	4.422.989,37	FPV	179.211,51	TR	21.933.225,15
1203 Programma 03	Interventi per gli anziani	RS	0,00	PR	0,00	R	0,00	EP	0,00
Titolo 1	Spese correnti	CP	0,00	PC	0,00	I	0,00	EC	0,00
		CS	0,00	TP	0,00	FPV	0,00	TR	0,00
Titolo 2	Spese in conto capitale	RS	0,00	PR	0,00	R	0,00	EP	0,00
		CP	0,00	PC	0,00	I	0,00	EC	0,00
		CS	0,00	TP	0,00	FPV	0,00	TR	0,00
Titolo 3	Spese per incremento attività finanziarie	RS	0,00	PR	0,00	R	0,00	EP	0,00

MISSIONE, PROGRAMMA, TITOLO	RESIDUI PASSIVI AL 1/1/2015 (RS)			PAGAMENTI IN C/RESIDUI (PR)		RIACCERTAMENTO RESIDUI (R)		ECONOMIE DI COMPETENZA (ECP=CP-I-FPV)		RESIDUI PASSIVI DA ESERCIZI PRECEDENTI (EP=RS-PR+R)	
	PREVISIONI DEFINITIVE DI COMPETENZA (CP)			PAGAMENTI IN C/COMPETENZA (PC)		IMPEGNI (I)				RESIDUI PASSIVI DA ESERCIZIO DI COMPETENZA (EC=L-PC)	
	PREVISIONI DEFINITIVE DI CASSA (CS)			TOTALE PAGAMENTI (TP=PR+PC)		FONDO PLURIENNALE VINCOLATO (FPV)				TOTALE RESIDUI PASSIVI DA RIPORTARE (TR=EP+EC)	
	CP	0,00	PC	0,00	I	0,00	ECP	0,00	EP	0,00	0,00
	CS	0,00	TP	0,00	FPV	0,00			TR	0,00	0,00
Totale	RS	0,00	PR	0,00	R	0,00	0,00	0,00	EP	0,00	0,00
Programma 03	CP	0,00	PC	0,00	I	0,00	ECP	0,00	EC	0,00	0,00
CS	0,00	TP	0,00	FPV	0,00	0,00			TR	0,00	0,00
1204 Programma 04	<i>Interventi per i soggetti a rischio di esclusione sociale</i>										
Titolo 1	RS	9.380.978,14	PR	3.606.894,32	R	-4.988.174,82			EP		785.909,00
	CP	33.260.342,62	PC	3.243.017,96	I	4.083.727,66	ECP		EC		840.709,70
	CS	37.653.145,94	TP	6.849.912,28	FPV	2.750.291,73			TR		1.626.618,70
Titolo 2	RS	594.500,00	PR	0,00	R	-144.500,00			EP		450.000,00
	CP	1.544.500,00	PC	0,00	I	1.425.000,00	ECP		EC		1.425.000,00
	CS	1.994.500,00	TP	0,00	FPV	119.500,00			TR		1.875.000,00
Titolo 3	RS	0,00	PR	0,00	R	0,00			EP		0,00
	CP	0,00	PC	0,00	I	0,00	ECP		EC		0,00
	CS	0,00	TP	0,00	FPV	0,00			TR		0,00
Totale	RS	9.975.478,14	PR	3.606.894,32	R	-5.132.674,82			EP		1.235.909,00
Programma 04	CP	34.804.842,62	PC	3.243.017,96	I	5.508.727,66	ECP		EC		2.265.709,70
CS	39.647.645,94	TP	6.849.912,28	FPV	2.869.791,73				TR		3.501.618,70
1205 Programma 05	<i>Interventi per le famiglie</i>										
Titolo 1	RS	2.892.281,82	PR	2.054.383,76	R	-610.418,06			EP		227.480,00
	CP	17.514.835,57	PC	11.055.282,20	I	11.746.849,48	ECP		EC		691.867,28
	CS	19.796.699,33	TP	13.109.665,96	FPV	263.749,18			TR		919.047,28
Titolo 2	RS	0,00	PR	0,00	R	0,00			EP		0,00
	CP	1.127.704,00	PC	0,00	I	0,00	ECP		EC		0,00
									TR		1.127.704,00

MISSIONE, PROGRAMMA, TITOLO	DENOMINAZIONE	RESIDUI PASSIVI AL 1/1/2015 (RS)		PAGAMENTI IN C/RESIDUI (PR)		RIACCERTAMENTO RESIDUI (R)		RESIDUI PASSIVI DA ESERCIZI PRECEDENTI (EP=RS-PR+R)	
		PREVISIONI DEFINITIVE DI COMPETENZA (CP)		PAGAMENTI IN C/COMPETENZA (PC)		IMPEGNI (I)		RESIDUI PASSIVI DA ESERCIZIO DI COMPETENZA (EC=CP-I+FPV)	
		PREVISIONI DEFINITIVE DI CASSA (CS)		TOTALE PAGAMENTI (TP=PR+PC)		FONDO PLURIENNALE VINCOLATO (FPV)		TOTALE RESIDUI PASSIVI DA RIPORTARE (TR=EP+EC)	
		CS	1.127.704,00	TP	0,00	FPV	0,00	TR	0,00
	TITOLO 3	RS	0,00	PR	0,00	R	0,00	EP	0,00
	Spese per incremento attività finanziaria	CP	0,00	PC	0,00	I	0,00	EC	0,00
		CS	0,00	TP	0,00	FPV	0,00	TR	0,00
		CS	0,00	TP	0,00	FPV	0,00	TR	0,00
Totale Programma 05	Interventi per le famiglie	RS	2.892.281,82	PR	2.054.383,76	R	-610.418,06	EP	227.480,00
		CP	18.642.539,57	PC	11.055.282,20	I	11.746.849,48	EC	6.631.940,91
		CS	20.924.403,33	TP	13.109.665,96	FPV	263.749,18	TR	919.047,28
1206 Programma 06	Interventi per il diritto alla casa	RS	19.252.151,45	PR	19.252.151,45	R	0,00	EP	0,00
	TITOLO 1	CP	25.725.900,17	PC	3.707.060,00	I	15.385.048,89	EC	11.677.988,89
	Spese correnti	CS	44.978.051,62	TP	22.959.211,45	FPV	0,00	TR	11.677.988,89
		RS	0,00	PR	0,00	R	0,00	EP	0,00
	TITOLO 2	CP	0,00	PC	0,00	I	0,00	EC	0,00
	Spese in conto capitale	CS	0,00	TP	0,00	FPV	0,00	TR	0,00
		RS	5.000.000,00	PR	0,00	R	0,00	EP	5.000.000,00
	TITOLO 3	CP	0,00	PC	0,00	I	0,00	EC	0,00
	Spese per incremento attività finanziaria	CS	5.000.000,00	TP	0,00	FPV	0,00	TR	5.000.000,00
Totale Programma 06	Interventi per il diritto alla casa	RS	24.252.151,45	PR	19.252.151,45	R	0,00	EP	5.000.000,00
		CP	25.725.900,17	PC	3.707.060,00	I	15.385.048,89	EC	11.677.988,89
		CS	49.978.051,62	TP	22.959.211,45	FPV	0,00	TR	16.677.988,89
1207 Programma 07	Programmazione e governo della rete dei servizi socio-sanitari e sociali	RS	22.402.425,45	PR	20.457.160,79	R	-1.903.985,76	EP	41.278,90
	TITOLO 1	CP	49.802.988,46	PC	4.508.937,47	I	21.905.333,20	EC	17.396.395,73
	Spese correnti	CS	70.301.438,15	TP	24.966.098,26	FPV	1.953.555,73	TR	17.437.674,63

MISSIONE, PROGRAMMA, TITOLO	DENOMINAZIONE	RESIDUI PASSIVI AL 1/1/2015 (RS)		PAGAMENTI IN C/RESIDUI (PR)		RIACCERTAMENTO RESIDUI (R)		RESIDUI PASSIVI DA ESERCIZI PRECEDENTI (EP=RS-PR+R)	
		PREVISIONI DEFINITIVE DI COMPETENZA (CP)		PAGAMENTI IN C/COMPETENZA (PC)		IMPEGNI (I)		RESIDUI PASSIVI DA ESERCIZIO DI COMPETENZA (EC=CP-I+FPV)	
		PREVISIONI DEFINITIVE DI CASSA (CS)		TOTALE PAGAMENTI (TP=PR+PC)		FONDO PLURIENNALE VINCOLATO (FPV)		TOTALE RESIDUI PASSIVI DA RIPORTARE (TR=EP+EC)	
Titolo 2	Spese in conto capitale	RS	2.370.400,00	PR	476.000,00	R	-360.000,00	EP	1.534.400,00
		CP	4.160.000,00	PC	0,00	I	3.920.000,00	EC	3.920.000,00
		CS	6.170.400,00	TP	476.000,00	FPV	240.000,00	TR	5.454.400,00
Titolo 3	Spese per incremento attività finanziarie	RS	0,00	PR	0,00	R	0,00	EP	0,00
		CP	0,00	PC	0,00	I	0,00	EC	0,00
		CS	0,00	TP	0,00	FPV	0,00	TR	0,00
Totale Programma 07	Programmazione e governo della rete dei servizi socio-sanitari e sociali	RS	24.772.825,45	PR	20.933.160,79	R	-2.263.985,76	EP	1.575.676,90
		CP	53.962.988,46	PC	4.508.937,47	I	25.825.333,20	EC	21.316.395,73
		CS	76.471.838,15	TP	25.442.098,26	FPV	2.193.555,73	TR	22.892.074,63
1208 Programma 08	Cooperazione e associazionismo								
Titolo 1	Spese correnti	RS	1.773.735,12	PR	906.137,60	R	-749.340,07	EP	118.257,45
		CP	15.122.238,67	PC	10.622.841,96	I	11.835.919,33	EC	2.348.960,16
		CS	16.146.633,72	TP	11.528.979,56	FPV	937.359,18	TR	1.331.334,82
Titolo 2	Spese in conto capitale	RS	0,00	PR	0,00	R	0,00	EP	0,00
		CP	0,00	PC	0,00	I	0,00	EC	0,00
		CS	0,00	TP	0,00	FPV	0,00	TR	0,00
Titolo 3	Spese per incremento attività finanziarie	RS	0,00	PR	0,00	R	0,00	EP	0,00
		CP	0,00	PC	0,00	I	0,00	EC	0,00
		CS	0,00	TP	0,00	FPV	0,00	TR	0,00
Totale Programma 08	Cooperazione e associazionismo	RS	1.773.735,12	PR	906.137,60	R	-749.340,07	EP	118.257,45
		CP	15.122.238,67	PC	10.622.841,96	I	11.835.919,33	EC	2.348.960,16
		CS	16.146.633,72	TP	11.528.979,56	FPV	937.359,18	TR	1.331.334,82
1209 Programma 09	Servizio necroscopico e cimiteriale								
Titolo 1	Spese correnti	RS	0,00	PR	0,00	R	0,00	EP	0,00
		CP	0,00	PC	0,00	I	0,00	EC	0,00
		CS	0,00	TP	0,00	FPV	0,00	TR	0,00

MISSIONE, PROGRAMMA, TITOLO	DENOMINAZIONE	RESIDUI PASSIVI AL 1/1/2015 (RS)		PAGAMENTI IN C/RESIDUI (PR)		RIACCERTAMENTO RESIDUI (R)		RESIDUI PASSIVI DA ESERCIZI PRECEDENTI (EP=RS-PR+R)			
		PREVISIONI DEFINITIVE DI COMPETENZA (CP)		PAGAMENTI IN C/COMPETENZA (PC)		IMPEGNI (I)		RESIDUI PASSIVI DA ESERCIZIO DI COMPETENZA (EC=L-PC)			
		PREVISIONI DEFINITIVE DI CASSA (CS)	TOTALE PAGAMENTI (TP=PR+PC)	TOTALE PAGAMENTI (TP=PR+PC)	FONDO PLURIENNALE VINCOLATO (FPV)	ECONOMIE DI COMPETENZA (ECP=CP-I-FPV)	TOTALE RESIDUI PASSIVI DA RIPORTARE (TR=EP+EC)				
		CP	0,00	PC	0,00	I	0,00	ECP	0,00	EC	0,00
		CS	0,00	TP	0,00	FPV	0,00			TR	0,00
	Titolo 2 Spese in conto capitale	RS	0,00	PR	0,00	R	0,00			EP	0,00
		CP	0,00	PC	0,00	I	0,00	ECP	0,00	EC	0,00
		CS	0,00	TP	0,00	FPV	0,00			TR	0,00
	Titolo 3 Spese per incremento attività finanziarie	RS	0,00	PR	0,00	R	0,00			EP	0,00
		CP	0,00	PC	0,00	I	0,00	ECP	0,00	EC	0,00
		CS	0,00	TP	0,00	FPV	0,00			TR	0,00
Totale Programma 09	Servizio necroscopico e cimiteriale	RS	0,00	PR	0,00	R	0,00			EP	0,00
		CP	0,00	PC	0,00	I	0,00	ECP	0,00	EC	0,00
		CS	0,00	TP	0,00	FPV	0,00			TR	0,00
1210 Programma 10	Politica regionale unitaria per i diritti sociali e la famiglia (solo per le Regioni)										
	Titolo 1 Spese correnti	RS	113.000,00	PR	107.039,80	R	-5.960,20			EP	-0,00
		CP	26.557.988,68	PC	3.847.424,99	I	5.533.463,49	ECP	21.024.505,19	EC	1.686.038,50
		CS	26.665.008,48	TP	3.954.464,79	FPV	0,00			TR	1.686.038,50
	Titolo 2 Spese in conto capitale	RS	9.738.859,28	PR	412.532,56	R	-9.244.689,28			EP	81.637,44
		CP	8.603.391,60	PC	1.697.373,40	I	1.697.373,40	ECP	81.721,47	EC	0,00
		CS	10.059.402,60	TP	2.109.905,96	FPV	6.824.296,73			TR	81.637,44
	Titolo 3 Spese per incremento attività finanziarie	RS	0,00	PR	0,00	R	0,00			EP	0,00
		CP	0,00	PC	0,00	I	0,00	ECP	0,00	EC	0,00
		CS	0,00	TP	0,00	FPV	0,00			TR	0,00
Totale Programma 10	Politica regionale unitaria per i diritti sociali e la famiglia (solo per le Regioni)	RS	9.851.859,28	PR	519.572,36	R	-9.250.649,48			EP	81.637,44
		CP	35.161.360,28	PC	5.544.798,39	I	7.230.836,89	ECP	21.106.226,66	EC	1.686.038,50
		CS	36.724.411,08	TP	6.064.370,75	FPV	6.824.296,73			TR	1.767.875,94

MISSIONE, PROGRAMMA, TITOLO	DENOMINAZIONE	RESIDUI PASSIVI AL 1/1/2015 (RS)		PAGAMENTI IN C/RESIDUI (PR)		RIACCERTAMENTO RESIDUI (R)		RESIDUI PASSIVI DA ESERCIZI PRECEDENTI (EP=RS-PR+R)		
		PREVISIONI DEFINITIVE DI COMPETENZA (CP)		PAGAMENTI IN C/COMPETENZA (PC)		IMPEGNI (I)		RESIDUI PASSIVI DA ESERCIZIO DI COMPETENZA (ECP=CP-I+FPV)		
		PREVISIONI DEFINITIVE DI CASSA (CS)		TOTALE PAGAMENTI (TP=PR+PC)		FONDO PLURIENNALE VINCOLATO (FPV)		TOTALE RESIDUI PASSIVI DA RIPORTARE (TR=EP+EC)		
TOTALE MISSIONE 12 Diritti sociali, politiche sociali e famiglia		RS	89.228.575,21	PR	51.968.481,77	R	-19.082.092,83	EP	18.178.000,61	
		CP	199.475.938,33	PC	39.122.745,86	I	91.099.911,98	ECP	94.685.502,29	
		CS	270.584.261,71	TP	91.091.227,63	FPV	13.690.524,06	TR	70.155.165,73	
MISSIONE 13 Tutela della salute										
1301 Programma 01 Servizio sanitario regionale - finanziamento ordinario corrente per la garanzia dei LEA										
	Titolo 1	Spese correnti	RS	900.853.900,95	PR	362.156.224,45	R	-6.352.994,49	EP	532.344.682,01
			CP	7.130.918.125,70	PC	6.313.076.583,36	I	7.106.279.437,11	ECP	24.638.688,59
			CS	8.031.702.287,50	TP	6.675.232.807,81	FPV	0,00	TR	1.325.547.535,76
	Totale Programma 01	Servizio sanitario regionale - finanziamento ordinario corrente per la garanzia dei LEA	RS	900.853.900,95	PR	362.156.224,45	R	-6.352.994,49	EP	532.344.682,01
			CP	7.130.918.125,70	PC	6.313.076.583,36	I	7.106.279.437,11	ECP	24.638.688,59
			CS	8.031.702.287,50	TP	6.675.232.807,81	FPV	0,00	TR	1.325.547.535,76
1302 Programma 02 Servizio sanitario regionale - finanziamento aggiuntivo corrente per livelli di assistenza superiori ai LEA										
	Titolo 1	Spese correnti	RS	37.493.747,02	PR	241.000,00	R	0,00	EP	37.252.747,02
			CP	7.771.687,34	PC	407.059,00	I	7.771.687,34	ECP	0,00
			CS	45.265.434,36	TP	648.059,00	FPV	0,00	TR	44.617.375,36
	Totale Programma 02	Servizio sanitario regionale - finanziamento aggiuntivo corrente per livelli di assistenza superiori ai LEA	RS	37.493.747,02	PR	241.000,00	R	0,00	EP	37.252.747,02
			CP	7.771.687,34	PC	407.059,00	I	7.771.687,34	ECP	0,00
			CS	45.265.434,36	TP	648.059,00	FPV	0,00	TR	44.617.375,36
1303 Programma 03 Servizio sanitario regionale - finanziamento aggiuntivo corrente per la copertura dello squilibrio di bilancio corrente										
	Titolo 1	Spese correnti	RS	0,00	PR	0,00	R	0,00	EP	0,00
			CP	0,00	PC	0,00	I	0,00	ECP	0,00
			CS	0,00	TP	0,00	FPV	0,00	TR	0,00
	Totale Programma 03	Servizio sanitario regionale - finanziamento aggiuntivo corrente per la copertura dello squilibrio di bilancio corrente	RS	0,00	PR	0,00	R	0,00	EP	0,00
			CP	0,00	PC	0,00	I	0,00	ECP	0,00
			CS	0,00	TP	0,00	FPV	0,00	TR	0,00

MISSIONE, PROGRAMMA, TITOLO	DENOMINAZIONE	RESIDUI PASSIVI AL 1/1/2015 (RS)		PAGAMENTI IN C/RESIDUI (PR)		RIACCERTAMENTO RESIDUI (R)		RESIDUI PASSIVI DA ESERCIZI PRECEDENTI (EP=RS-PR+R)		
		PREVISIONI DEFINITIVE DI COMPETENZA (CP)		PAGAMENTI IN C/COMPETENZA (PC)		IMPEGNI (I)		RESIDUI PASSIVI DA ESERCIZIO DI COMPETENZA (ECP=CP-I-FPV)		
		PREVISIONI DEFINITIVE DI CASSA (CS)		TOTALE PAGAMENTI (TP=PR+PC)		FONDO PLURIENNALE VINCOLATO (FPV)		TOTALE RESIDUI PASSIVI DA RIPORTARE (TR=EP+EC)		
1304 Programma 04 Servizio sanitario regionale - ripiano di disavanzi sanitari relativi ad esercizi progressi										
	TITOLO 2	Spese in conto capitale	RS	0,00	PR	0,00	R	0,00	EP	0,00
			CP	0,00	PC	0,00	I	0,00	ECP	0,00
			CS	0,00	TP	0,00	FPV	0,00	TR	0,00
Totale	Programma 04 Servizio sanitario regionale - ripiano di disavanzi sanitari relativi ad esercizi progressi		RS	0,00	PR	0,00	R	0,00	EP	0,00
			CP	0,00	PC	0,00	I	0,00	ECP	0,00
			CS	0,00	TP	0,00	FPV	0,00	TR	0,00
1305 Programma 05 Servizio sanitario regionale - investimenti sanitari										
	TITOLO 1	Spese correnti	RS	937.959,00	PR	0,00	R	0,00	EP	937.959,00
			CP	234.490,00	PC	0,00	I	234.490,00	ECP	234.490,00
			CS	1.172.449,00	TP	0,00	FPV	0,00	TR	1.172.449,00
	TITOLO 2	Spese in conto capitale	RS	838.500.443,46	PR	40.044.587,03	R	-67,48	EP	798.455.788,95
			CP	190.228.252,25	PC	3.791.547,90	I	99.777.997,55	ECP	90.450.254,70
			CS	1.028.728.695,71	TP	43.836.134,93	FPV	0,00	TR	894.442.238,60
	TITOLO 3	Spese per incremento attività finanziarie	RS	202.397.559,16	PR	1.000.000,00	R	-10.000.000,00	EP	191.397.559,16
			CP	0,00	PC	0,00	I	0,00	ECP	0,00
			CS	202.397.559,16	TP	1.000.000,00	FPV	0,00	TR	191.397.559,16
Totale	Programma 05 Servizio sanitario regionale - investimenti sanitari		RS	1.041.835.961,62	PR	41.044.587,03	R	-10.000.067,48	EP	990.791.307,11
			CP	190.462.742,25	PC	3.791.547,90	I	100.012.487,55	ECP	96.220.939,65
			CS	1.232.298.703,87	TP	44.836.134,93	FPV	0,00	TR	1.087.012.246,76
1306 Programma 06 Servizio sanitario regionale - restituzione maggiori gettiti SSN										
	TITOLO 1	Spese correnti	RS	0,00	PR	0,00	R	0,00	EP	0,00
			CP	500.000.000,00	PC	0,00	I	180.635.288,14	ECP	319.364.711,86
			CS	500.000.000,00	TP	0,00	FPV	0,00	TR	180.635.288,14

MISSIONE, PROGRAMMA, TITOLO	DENOMINAZIONE	RESIDUI PASSIVI AL 1/1/2015 (RS)			PAGAMENTI IN C/RESIDUI (PR)		RIACCERTAMENTO RESIDUI (R)		ECONOMIE DI COMPETENZA (ECP=CP-I-FPV)		RESIDUI PASSIVI DA ESERCIZI PRECEDENTI (EP=RS-PR+R)		
		PREVISIONI DEFINITIVE DI COMPETENZA (CP)			PAGAMENTI IN C/COMPETENZA (PC)		IMPEGNI (I)				RESIDUI PASSIVI DA ESERCIZIO DI COMPETENZA (EC=L-PC)		
		PREVISIONI DEFINITIVE DI CASSA (CS)			TOTALE PAGAMENTI (TP=PR+PC)		FONDO PLURIENNALE VINCOLATO (FPV)				TOTALE RESIDUI PASSIVI DA RIPORTARE (TR=EP+EC)		
		RS	CP	CS	PR	PC	TP	R	I	FPV	EP	EC	TR
Totale Programma 06	Servizio sanitario regionale - restituzione maggiori gettiti SSN	0,00	500.000.000,00	500.000.000,00	0,00	0,00	0,00	0,00	0,00	0,00	0,00	180.635.288,14	180.635.288,14
1307 Programma 07	Ulteriori spese in materia sanitaria												
Titolo 1	Spese correnti	RS	6.508.361,22		PR	1.683.355,10		R				EP	4.544.846,24
		CP	37.061.175,54		PC	19.649.844,02		I	36.034.010,57			EC	16.384.166,55
		CS	43.340.635,92		TP	21.333.199,12		FPV	50.428,46			TR	20.929.012,79
Titolo 2	Spese in conto capitale	RS	9.105.621,36		PR	3.868.921,22		R				EP	5.223.062,06
		CP	3.011.683,20		PC	11.683,20		I	1.511.683,20			EC	1.500.000,00
		CS	12.105.621,36		TP	3.880.604,42		FPV	0,00			TR	6.723.062,06
Titolo 3	Spese per incremento attività finanziarie	RS	0,00		PR	0,00		R	0,00			EP	0,00
		CP	0,00		PC	0,00		I	0,00			EC	0,00
		CS	0,00		TP	0,00		FPV	0,00			TR	0,00
Totale Programma 07	Ulteriori spese in materia sanitaria	RS	15.613.982,58		PR	5.552.276,32		R	-293.797,96			EP	9.767.906,30
		CP	40.072.858,74		PC	19.661.527,22		I	37.545.693,77			EC	17.884.166,55
		CS	55.446.257,28		TP	25.213.803,54		FPV	50.428,46			TR	27.652.074,85
1308 Programma 08	Politica regionale unitaria per la tutela della salute (solo per le Regioni)												
Titolo 1	Spese correnti	RS	0,00		PR	0,00		R	0,00			EP	0,00
		CP	0,00		PC	0,00		I	0,00			EC	0,00
		CS	0,00		TP	0,00		FPV	0,00			TR	0,00
Titolo 2	Spese in conto capitale	RS	0,00		PR	0,00		R	0,00			EP	0,00
		CP	18.806.571,39		PC	0,00		I	14.187.958,05			EC	14.187.958,05
		CS	18.806.571,39		TP	0,00		FPV	0,00			TR	14.187.958,05
Titolo 3	Spese per incremento attività finanziarie	RS	0,00		PR	0,00		R	0,00			EP	0,00

MISSIONE, PROGRAMMA, TITOLO	DENOMINAZIONE	RESIDUI PASSIVI AL 1/1/2015 (RS)		PAGAMENTI IN C/RESIDUI (PR)		RIACCERTAMENTO RESIDUI (R)		ECONOMIE DI COMPETENZA (ECP=CP-I-FPV)		RESIDUI PASSIVI DA ESERCIZI PRECEDENTI (EP=RS-PR+R)	
		PREVISIONI DEFINITIVE DI COMPETENZA (CP)		PAGAMENTI IN C/COMPETENZA (PC)		IMPEGNI (I)				RESIDUI PASSIVI DA ESERCIZIO DI COMPETENZA (EC=I-PC)	
		PREVISIONI DEFINITIVE DI CASSA (CS)		TOTALE PAGAMENTI (TP=PR+PC)		FONDO PLURIENNALE VINCOLATO (FPV)				TOTALE RESIDUI PASSIVI DA RIPORTARE (TR=EP+EC)	
Titolo 1	Spese correnti	RS	0,00	PR	0,00	R	0,00			EP	0,00
		CP	0,00	PC	0,00	I	0,00	ECP	0,00	EC	0,00
		CS	0,00	TP	0,00	FPV	0,00			TR	0,00
Titolo 2	Spese in conto capitale	RS	0,00	PR	0,00	R	0,00			EP	0,00
		CP	8.283.753,69	PC	0,00	I	0,00	ECP	8.283.753,69	EC	0,00
		CS	8.283.753,69	TP	0,00	FPV	0,00			TR	0,00
Titolo 3	Spese per incremento attività finanziarie	RS	0,00	PR	0,00	R	0,00			EP	0,00
		CP	0,00	PC	0,00	I	0,00	ECP	0,00	EC	0,00
		CS	0,00	TP	0,00	FPV	0,00			TR	0,00
Totale Programma 04	Reti e altri servizi di pubblica utilità	RS	0,00	PR	0,00	R	0,00			EP	0,00
		CP	8.283.753,69	PC	0,00	I	0,00	ECP	8.283.753,69	EC	0,00
		CS	8.283.753,69	TP	0,00	FPV	0,00			TR	0,00
1405 Programma 05 Politica regionale unitaria per lo sviluppo economico e la competitività (solo per le Regioni)											
Titolo 1	Spese correnti	RS	5.566.994,26	PR	2.627.973,54	R	-2.901.020,72			EP	40.000,00
		CP	25.168.494,54	PC	10.041.299,21	I	10.350.089,99	ECP	13.969.452,54	EC	308.790,78
		CS	27.869.958,40	TP	12.669.272,75	FPV	848.952,01			TR	348.790,78
Titolo 2	Spese in conto capitale	RS	147.926.905,81	PR	17.133.947,57	R	-121.250.694,93			EP	9.542.263,31
		CP	186.455.372,42	PC	36.672.079,71	I	49.455.560,08	ECP	75.110.324,07	EC	12.783.480,37
		CS	222.957.849,61	TP	53.806.027,28	FPV	61.889.488,27			TR	22.325.743,68
Titolo 3	Spese per incremento attività finanziarie	RS	0,00	PR	0,00	R	0,00			EP	0,00
		CP	515.400,00	PC	0,00	I	0,00	ECP	515.400,00	EC	0,00
		CS	515.400,00	TP	0,00	FPV	0,00			TR	0,00
Totale Programma 05	Politica regionale unitaria per lo sviluppo economico e la competitività (solo per le Regioni)	RS	153.495.900,07	PR	19.761.921,11	R	-124.151.715,65			EP	9.582.263,31
		CP	212.139.266,96	PC	46.713.378,92	I	59.805.650,07	ECP	89.595.176,61	EC	13.092.271,15

MISSIONE, PROGRAMMA, TITOLO	RESIDUI PASSIVI AL 1/1/2015 (RS)			PAGAMENTI IN C/RESIDUI (PR)		RIACCERTAMENTO RESIDUI (R)		ECONOMIE DI COMPETENZA (ECP=CP-I-FPV)		RESIDUI PASSIVI DA ESERCIZI PRECEDENTI (EP=RS-PR+R)	
	DENOMINAZIONE			PAGAMENTI IN C/COMPETENZA (PC)		IMPEGNI (I)				RESIDUI PASSIVI DA ESERCIZIO DI COMPETENZA (EC=I-PC)	
	PREVISIONI DEFINITIVE DI COMPETENZA (CP)	PREVISIONI DEFINITIVE DI CASSA (CS)	TP	TOTALE PAGAMENTI (TP=PR+PC)	FONDO PLURIENNALE VINCOLATO (FPV)					TOTALE RESIDUI PASSIVI DA RIPORTARE (TR=EP+EC)	
TOTALE MISSIONE 14 Sviluppo economico e competitività											
	CS	251.343.208,01	TP	66.475.300,03	FPV	62.738.440,28				TR	22.674.534,46
	RS	301.819.025,85	PR	42.427.914,66	R	-166.519.284,59				EP	92.871.826,60
	CP	515.084.211,17	PC	58.676.240,86	I	79.063.996,04	ECP	340.886.236,72	EC	20.387.755,18	
	CS	663.167.113,50	TP	101.104.155,52	FPV	95.133.976,41			TR	113.259.581,78	
MISSIONE 15 Politiche per il lavoro e la formazione professionale											
1501 Programma 01 Servizi per lo sviluppo del mercato del lavoro											
Titolo 1	RS	277.619,30	PR	0,00	R	-277.619,30				EP	0,00
	CP	11.326.917,30	PC	263.000,00	I	10.997.341,00	ECP	51.957,00	EC	10.734.341,00	
	CS	11.326.917,30	TP	263.000,00	FPV	277.619,30			TR	10.734.341,00	
Titolo 2	RS	0,00	PR	0,00	R	0,00				EP	0,00
	CP	0,00	PC	0,00	I	0,00	ECP	0,00	EC	0,00	
	CS	0,00	TP	0,00	FPV	0,00			TR	0,00	
Titolo 3	RS	0,00	PR	0,00	R	0,00				EP	0,00
	CP	0,00	PC	0,00	I	0,00	ECP	0,00	EC	0,00	
	CS	0,00	TP	0,00	FPV	0,00			TR	0,00	
Totale Programma 01 Servizi per lo sviluppo del mercato del lavoro											
	RS	277.619,30	PR	0,00	R	-277.619,30				EP	0,00
	CP	11.326.917,30	PC	263.000,00	I	10.997.341,00	ECP	51.957,00	EC	10.734.341,00	
	CS	11.326.917,30	TP	263.000,00	FPV	277.619,30			TR	10.734.341,00	
1502 Programma 02 Formazione professionale											
Titolo 1	RS	40.462.056,05	PR	13.724.089,30	R	-22.627.503,50				EP	4.110.463,25
	CP	110.465.644,06	PC	16.259.018,11	I	50.298.904,17	ECP	46.369.214,98	EC	34.039.886,06	
	CS	128.529.985,98	TP	29.983.107,41	FPV	13.797.524,91			TR	38.150.349,31	
Titolo 2	RS	0,00	PR	0,00	R	0,00				EP	0,00
	CP	0,00	PC	0,00	I	0,00	ECP	0,00	EC	0,00	
	CS	0,00	TP	0,00	FPV	0,00			TR	0,00	

MISSIONE, PROGRAMMA, TITOLO	DENOMINAZIONE	RESIDUI PASSIVI AL 1/1/2015 (RS)		PAGAMENTI IN C/RESIDUI (PR)		RIACCERTAMENTO RESIDUI (R)		RESIDUI PASSIVI DA ESERCIZI PRECEDENTI (EP=RS-PR+R)	
		PREVISIONI DEFINITIVE DI COMPETENZA (CP)		PAGAMENTI IN C/COMPETENZA (PC)		IMPEGNI (I)		RESIDUI PASSIVI DA ESERCIZIO DI COMPETENZA (ECP=CP-I+FPV)	
		PREVISIONI DEFINITIVE DI CASSA (CS)		TOTALE PAGAMENTI (TP=PR+PC)		FONDO PLURIENNALE VINCOLATO (FPV)		TOTALE RESIDUI PASSIVI DA RIPORTARE (TR=EP+EC)	
TITOLO 3	Spese per incremento attività finanziarie	RS	0,00	PR	0,00	R	0,00	EP	0,00
		CP	0,00	PC	0,00	I	0,00	EC	0,00
		CS	0,00	TP	0,00	FPV	0,00	TR	0,00
Totale	Formazione professionale	RS	40.462.056,05	PR	13.724.089,30	R	-22.627.503,50	EP	4.110.463,25
Programma 02		CP	110.465.644,06	PC	16.259.018,11	I	50.298.904,17	ECP	46.369.214,98
		CS	128.529.985,98	TP	29.983.107,41	FPV	13.797.524,91	TR	38.150.349,31
1503 Programma 03	Sostegno all'occupazione								
TITOLO 1	Spese correnti	RS	25.197.675,48	PR	18.251.521,56	R	-1.612.932,01	EP	5.333.221,91
		CP	26.477.615,43	PC	13.395.929,63	I	19.301.465,47	ECP	6.213.624,96
		CS	50.074.806,20	TP	31.647.451,19	FPV	962.525,00	TR	11.238.757,75
TITOLO 2	Spese in conto capitale	RS	0,00	PR	0,00	R	0,00	EP	0,00
		CP	0,00	PC	0,00	I	0,00	EC	0,00
		CS	0,00	TP	0,00	FPV	0,00	TR	0,00
TITOLO 3	Spese per incremento attività finanziarie	RS	0,00	PR	0,00	R	0,00	EP	0,00
		CP	0,00	PC	0,00	I	0,00	EC	0,00
		CS	0,00	TP	0,00	FPV	0,00	TR	0,00
Totale	Sostegno all'occupazione	RS	25.197.675,48	PR	18.251.521,56	R	-1.612.932,01	EP	5.333.221,91
Programma 03		CP	26.477.615,43	PC	13.395.929,63	I	19.301.465,47	ECP	6.213.624,96
		CS	50.074.806,20	TP	31.647.451,19	FPV	962.525,00	TR	11.238.757,75
1504 Programma 04	Politica regionale unitaria per il lavoro e la formazione professionale (solo per le Regioni)								
TITOLO 1	Spese correnti	RS	56.020.750,25	PR	21.522.141,18	R	-31.713.709,05	EP	2.784.900,02
		CP	119.193.565,77	PC	24.473.333,79	I	46.585.826,97	ECP	71.250.125,85
		CS	143.531.864,72	TP	45.995.474,97	FPV	1.357.612,95	TR	24.687.393,20
TITOLO 2	Spese in conto capitale	RS	492.732,45	PR	257.084,92	R	-235.647,53	EP	0,00

MISSIONE, PROGRAMMA, TITOLO	RESIDUI PASSIVI AL 1/1/2015 (RS)			PAGAMENTI IN C/RESIDUI (PR)		RIACCERTAMENTO RESIDUI (R)		ECONOMIE DI COMPETENZA (ECP=CP-I-FPV)		RESIDUI PASSIVI DA ESERCIZI PRECEDENTI (EP=RS-PR+R)	
	DENOMINAZIONE			PAGAMENTI IN C/COMPETENZA (PC)		IMPEGNI (I)				RESIDUI PASSIVI DA ESERCIZIO DI COMPETENZA (EC=I-PC)	
	PREVISIONI DEFINITIVE DI COMPETENZA (CP)	PREVISIONI DEFINITIVE DI CASSA (CS)		TOTALE PAGAMENTI (TP=PR+PC)		FONDO PLURIENNALE VINCOLATO (FPV)				TOTALE RESIDUI PASSIVI DA RIPORTARE (TR=EP+EC)	
Titolo 3 Spese per incremento attività finanziarie	CP	1.981.768,68		PC	635.653,99	I	635.653,99	ECP	1.346.114,69	EC	0,00
	CS	2.238.853,62		TP	892.738,91	FPV	0,00			TR	0,00
	RS	0,00		PR	0,00	R	0,00			EP	0,00
	CP	0,00		PC	0,00	I	0,00	ECP	0,00	EC	0,00
	CS	0,00		TP	0,00	FPV	0,00			TR	0,00
Totale Programma 04	RS	56.513.482,70		PR	21.779.226,10	R	-31.949.356,58			EP	2.784.900,02
	CP	121.175.334,45		PC	25.108.987,78	I	47.221.480,96	ECP	72.596.240,54	EC	22.112.493,18
	CS	145.770.718,34		TP	46.888.213,88	FPV	1.357.612,95			TR	24.897.393,20
TOTALE MISSIONE 15	RS	122.450.833,53		PR	53.754.836,96	R	-56.467.411,39			EP	12.228.585,18
	CP	269.445.511,24		PC	55.026.935,52	I	127.819.191,60	ECP	125.231.037,48	EC	72.792.255,08
	CS	335.702.427,82		TP	108.781.772,48	FPV	16.395.282,16			TR	85.020.841,26
MISSIONE 16	Agricoltura, politiche agroalimentari e pesca										
1601	Programma 01 Sviluppo del settore agricolo e del sistema agroalimentare										
Titolo 1 Spese correnti	RS	11.483.582,76		PR	6.101.459,79	R	-1.106.356,46			EP	4.275.766,51
	CP	26.385.497,41		PC	13.647.346,00	I	16.590.663,27	ECP	9.280.743,61	EC	2.943.317,27
	CS	36.769.573,12		TP	19.748.805,79	FPV	514.090,53			TR	7.219.063,78
Titolo 2 Spese in conto capitale	RS	31.134.015,35		PR	1.359.089,66	R	-240.988,61			EP	29.533.937,08
	CP	55.099.646,61		PC	9.308.952,01	I	11.500.797,18	ECP	43.522.335,78	EC	2.191.845,17
	CS	86.212.074,57		TP	10.668.041,67	FPV	76.513,65			TR	31.725.782,25
Titolo 3 Spese per incremento attività finanziarie	RS	1.000.000,00		PR	1.000.000,00	R	0,00			EP	0,00
	CP	1.000.000,00		PC	0,00	I	1.000.000,00	ECP	0,00	EC	1.000.000,00
	CS	2.000.000,00		TP	1.000.000,00	FPV	0,00			TR	1.000.000,00
Totale Programma 01	RS	43.617.598,11		PR	8.460.549,45	R	-1.347.345,07			EP	33.809.703,59
	CP	82.485.144,02		PC	22.956.298,01	I	29.091.460,45	ECP	52.803.079,39	EC	6.135.162,44
	CS	124.981.647,69		TP	31.416.847,46	FPV	590.604,18			TR	39.944.866,03

MISSIONE, PROGRAMMA, TITOLO	DENOMINAZIONE	RESIDUI PASSIVI AL 1/1/2015 (RS)		PAGAMENTI IN C/RESIDUI (PR)		RIACCERTAMENTO RESIDUI (R)		RESIDUI PASSIVI DA ESERCIZI PRECEDENTI (EP=RS-PR+R)		
		PREVISIONI DEFINITIVE DI COMPETENZA (CP)		PAGAMENTI IN C/COMPETENZA (PC)		IMPEGNI (I)		RESIDUI PASSIVITA' ESERCIZIO DI COMPETENZA (ECP=CP-I+FPV)		
		PREVISIONI DEFINITIVE DI CASSA (CS)		TOTALE PAGAMENTI (TP=PR+PC)		FONDO PLURIENNALE VINCOLATO (FPV)		TOTALE RESIDUI PASSIVITA' RIPORTARE (TR=EP+ECP)		
1602 Programma 02 Caccia e pesca										
	Titolo 1	Spese correnti	RS	8.562.305,22	PR	1.510.907,25	R	-63.509,36	EP	6.987.888,61
			CP	3.056.219,32	PC	2.112.897,90	I	2.616.851,47	ECP	395.023,68
			CS	11.555.015,18	TP	3.623.805,15	FPV	44.344,17	TR	7.491.842,18
	Titolo 2	Spese in conto capitale	RS	912.160,14	PR	0,00	R	0,00	EP	912.160,14
			CP	966.116,18	PC	436,75	I	436,75	ECP	962.911,10
			CS	1.878.276,32	TP	436,75	FPV	2.768,33	TR	912.160,14
	Titolo 3	Spese per incremento attività finanziarie	RS	0,00	PR	0,00	R	0,00	EP	0,00
			CP	0,00	PC	0,00	I	0,00	ECP	0,00
			CS	0,00	TP	0,00	FPV	0,00	TR	0,00
	Totale Programma 02	Caccia e pesca	RS	9.474.465,36	PR	1.510.907,25	R	-63.509,36	EP	7.900.048,75
			CP	4.022.335,50	PC	2.113.334,65	I	2.617.288,22	ECP	1.357.934,78
			CS	13.433.291,50	TP	3.624.241,90	FPV	47.112,50	TR	8.404.002,32
1603 Programma 03 Politica regionale unitaria per l'agricoltura, i sistemi agroalimentari, la caccia e la pesca (solo per le Regioni)										
	Titolo 1	Spese correnti	RS	98.076,14	PR	61.261,47	R	-36.814,67	EP	0,00
			CP	3.678.660,21	PC	142.391,07	I	142.391,07	ECP	3.356.269,14
			CS	3.743.736,35	TP	203.652,54	FPV	180.000,00	TR	0,00
	Titolo 2	Spese in conto capitale	RS	22.405.577,26	PR	12.629.006,58	R	-9.310.238,28	EP	466.332,40
			CP	23.001.857,68	PC	6.688.536,90	I	8.531.522,72	ECP	14.470.334,96
			CS	36.172.685,47	TP	19.297.543,48	FPV	0,00	TR	1.862.985,82
	Titolo 3	Spese per incremento attività finanziarie	RS	0,00	PR	0,00	R	0,00	EP	0,00
			CP	0,00	PC	0,00	I	0,00	ECP	0,00
			CS	0,00	TP	0,00	FPV	0,00	TR	0,00
	Totale Programma 03	Politica regionale unitaria per l'agricoltura, i sistemi agroalimentari, la caccia e la pesca (solo per le Regioni)	RS	22.503.653,40	PR	12.690.268,05	R	-9.347.052,95	EP	466.332,40

MISSIONE, PROGRAMMA, TITOLO	RESIDUI PASSIVI AL 1/1/2015 (RS)			PAGAMENTI IN C/RESIDUI (PR)		RIACCERTAMENTO RESIDUI (R)		RESIDUI PASSIVI DA ESERCIZI PRECEDENTI (EP=RS-PR+R)		
	PREVISIONI DEFINITIVE DI COMPETENZA (CP)			PAGAMENTI IN C/COMPETENZA (PC)		IMPEGNI (I)		RESIDUI PASSIVI DA ESERCIZIO DI COMPETENZA (EC=I-PC)		
	PREVISIONI DEFINITIVE DI CASSA (CS)			TOTALE PAGAMENTI (TP=PR+PC)		FONDO PLURIENNALE VINCOLATO (FPV)		TOTALE RESIDUI PASSIVI DA RIPORTARE (TR=EP+EC)		
	CP	26.680.517,89	PC	6.810.927,97	I	8.673.913,79	ECP	17.826.604,10	EC	1.862.985,82
	CS	39.916.431,82	TP	19.501.196,02	FPV	180.000,00			TR	2.329.318,22
TOTALE MISSIONE 16	RS	75.595.716,87	PR	22.661.724,75	R	-10.757.907,38			EP	42.176.084,74
	CP	113.187.997,41	PC	31.880.560,63	I	40.382.662,46	ECP	71.987.618,27	EC	8.502.101,83
	CS	178.331.371,01	TP	54.542.285,38	FPV	817.716,68			TR	50.678.185,57
MISSIONE 17 Energia e diversificazione delle fonti energetiche										
1701 Programma 01 Fonti energetiche										
Titolo 1	RS	1.498.314,46	PR	0,00	R	-1.498.314,46			EP	0,00
	CP	4.952.353,08	PC	35.000,00	I	875.000,00	ECP	3.648.195,85	EC	840.000,00
	CS	4.952.353,08	TP	35.000,00	FPV	429.157,23			TR	840.000,00
Titolo 2	RS	19.031.057,62	PR	1.257.249,11	R	-10.666.542,62			EP	7.107.265,89
	CP	22.781.897,98	PC	0,00	I	1.236.157,72	ECP	12.115.355,36	EC	1.236.157,72
	CS	31.146.412,98	TP	1.257.249,11	FPV	9.430.384,90			TR	8.343.423,61
Titolo 3	RS	0,00	PR	0,00	R	0,00			EP	0,00
	CP	0,00	PC	0,00	I	0,00	ECP	0,00	EC	0,00
	CS	0,00	TP	0,00	FPV	0,00			TR	0,00
Totale Programma 01	RS	20.529.372,08	PR	1.257.249,11	R	-12.164.857,08			EP	7.107.265,89
	CP	27.734.251,06	PC	35.000,00	I	2.111.157,72	ECP	15.763.551,21	EC	2.076.157,72
	CS	36.098.766,06	TP	1.292.249,11	FPV	9.859.542,13			TR	9.183.423,61
1702 Programma 02 Politica regionale unitaria per l'energia e la diversificazione delle fonti energetiche (solo per le Regioni)										
Titolo 1	RS	0,00	PR	0,00	R	0,00			EP	0,00
	CP	0,00	PC	0,00	I	0,00	ECP	0,00	EC	0,00
	CS	0,00	TP	0,00	FPV	0,00			TR	0,00
Titolo 2	RS	16.149.216,54	PR	3.141.933,59	R	-12.581.673,62			EP	425.609,33
	CP	49.061.648,85	PC	856.286,25	I	856.286,25	ECP	42.688.602,67	EC	0,00

MISSIONE, PROGRAMMA, TITOLO	RESIDUI PASSIVI AL 1/1/2015 (RS)		PAGAMENTI IN C/RESIDUI (PR)		RIACCERTAMENTO RESIDUI (R)		RESIDUI PASSIVI DA ESERCIZI PRECEDENTI (EP=RS-PR+R)	
	DENOMINAZIONE		PAGAMENTI IN C/COMPETENZA (PC)		IMPEGNI (I)		RESIDUI PASSIVI DA ESERCIZIO DI COMPETENZA (ECP=CP-I+FPV)	
	PREVISIONI DEFINITIVE DI COMPETENZA (CP)	PREVISIONI DEFINITIVE DI CASSA (CS)	TOTALE PAGAMENTI (TP=PR+PC)		FONDO PLURIENNALE VINCOLATO (FPV)		TOTALE RESIDUI PASSIVI DA RIPORTARE (EC=I-PC)	
	CS	52.629.191,77	TP	3.998.219,84	FPV	5.516.759,93	TR	425.609,33
TITOLO 3	RS	0,00	PR	0,00	R	0,00	EP	0,00
	CP	0,00	PC	0,00	I	0,00	ECP	0,00
	CS	0,00	TP	0,00	FPV	0,00	TR	0,00
Totale Programma 02	RS	16.149.216,54	PR	3.141.933,59	R	-12.581.673,62	EP	425.609,33
	CP	49.061.648,85	PC	856.286,25	I	856.286,25	ECP	0,00
	CS	52.629.191,77	TP	3.998.219,84	FPV	5.516.759,93	TR	425.609,33
TOTALE MISSIONE 17	RS	36.678.588,62	PR	4.399.192,70	R	-24.746.530,70	EP	7.532.875,22
	CP	76.795.899,91	PC	891.286,25	I	2.967.443,97	ECP	2.076.157,72
	CS	88.727.957,83	TP	5.290.468,95	FPV	15.376.302,06	TR	9.609.032,94
MISSIONE 18	<i>Relazioni con le altre autonomie territoriali e locali</i>							
1801	<i>Programma 01 Relazioni finanziarie con le altre autonomie territoriali</i>							
TITOLO 1	RS	37.425.408,14	PR	36.549.213,63	R	-414.204,51	EP	461.990,00
	CP	66.602.272,25	PC	47.256.063,90	I	65.192.963,58	ECP	17.936.899,68
	CS	103.648.362,56	TP	83.805.277,53	FPV	238.461,06	TR	18.398.889,68
TITOLO 2	RS	313.952,24	PR	157.888,00	R	-48.765,24	EP	107.299,00
	CP	750.000,00	PC	0,00	I	564.400,00	ECP	564.400,00
	CS	1.058.669,00	TP	157.888,00	FPV	0,00	TR	671.699,00
TITOLO 3	RS	0,00	PR	0,00	R	0,00	EP	0,00
	CP	4.000.000,00	PC	676.218,48	I	676.218,48	ECP	3.323.781,52
	CS	4.000.000,00	TP	676.218,48	FPV	0,00	TR	0,00
Totale Programma 01	RS	37.739.360,38	PR	36.707.101,63	R	-462.969,75	EP	569.289,00
	CP	71.352.272,25	PC	47.932.282,38	I	66.433.562,06	ECP	18.501.299,68
	CS	108.707.031,56	TP	84.639.384,01	FPV	238.461,06	TR	19.070.589,68
1802	<i>Programma 02 Politica regionale unitaria per le relazioni finanziarie con le altre autonomie territoriali (solo per le Regioni)</i>							

MISSIONE, PROGRAMMA, TITOLO	DENOMINAZIONE	RESIDUI PASSIVI AL 1/1/2015 (RS)		PAGAMENTI IN C/RESIDUI (PR)		RIACCERTAMENTO RESIDUI (R)		ECONOMIE DI COMPETENZA (ECP=CP-I-FPV)		RESIDUI PASSIVI DA ESERCIZI PRECEDENTI (EP=RS-PR+R)	
		PREVISIONI DEFINITIVE DI COMPETENZA (CP)		PAGAMENTI IN C/COMPETENZA (PC)		IMPEGNI (I)				RESIDUI PASSIVI DA ESERCIZIO DI COMPETENZA (EC=I-PC)	
		PREVISIONI DEFINITIVE DI CASSA (CS)		TOTALE PAGAMENTI (TP=PR+PC)		FONDO PLURIENNALE VINCOLATO (FPV)				TOTALE RESIDUI PASSIVI DA RIPORTARE (TR=EP+EC)	
Titolo 1	Spese correnti	RS	0,00	PR	0,00	R	0,00			EP	0,00
		CP	52.000,00	PC	52.000,00	I	52.000,00	ECP	0,00	EC	0,00
		CS	52.000,00	TP	52.000,00	FPV	0,00			TR	0,00
Titolo 2	Spese in conto capitale	RS	0,00	PR	0,00	R	0,00			EP	0,00
		CP	12.546.026,78	PC	0,00	I	0,00	ECP	12.546.026,78	EC	0,00
		CS	12.546.026,78	TP	0,00	FPV	0,00			TR	0,00
Titolo 3	Spese per incremento attività finanziarie	RS	0,00	PR	0,00	R	0,00			EP	0,00
		CP	0,00	PC	0,00	I	0,00	ECP	0,00	EC	0,00
		CS	0,00	TP	0,00	FPV	0,00			TR	0,00
Totale		RS	0,00	PR	0,00	R	0,00			EP	0,00
Programma 02	<i>Politica regionale unitaria per le relazioni finanziarie con le altre autonomie territoriali (solo per le Regioni)</i>	CP	12.598.026,78	PC	52.000,00	I	52.000,00	ECP	12.546.026,78	EC	0,00
		CS	12.598.026,78	TP	52.000,00	FPV	0,00			TR	0,00
TOTALE MISSIONE 18	<i>Relazioni con le altre autonomie territoriali e locali</i>	RS	37.739.360,38	PR	36.707.101,63	R	-462.969,75			EP	569.289,00
		CP	83.950.299,03	PC	47.984.282,38	I	66.485.582,06	ECP	17.226.255,91	EC	18.501.299,68
		CS	121.305.058,34	TP	84.691.384,01	FPV	238.461,06			TR	19.070.586,68
MISSIONE 19	<i>Relazioni internazionali</i>										
Programma 01	<i>Relazioni internazionali e Cooperazione allo sviluppo</i>										
Titolo 1	Spese correnti	RS	3.776.117,04	PR	1.362.517,12	R	-2.413.599,92			EP	0,00
		CP	8.655.691,32	PC	1.657.580,11	I	3.125.760,61	ECP	2.748.934,69	EC	1.468.180,50
		CS	10.018.253,94	TP	3.020.097,23	FPV	2.780.996,02			TR	1.468.180,50
Titolo 2	Spese in conto capitale	RS	1.750.853,74	PR	658.235,29	R	-737.293,11			EP	355.325,34
		CP	1.417.293,11	PC	111.227,48	I	374.424,76	ECP	5.352,40	EC	263.197,28
		CS	2.430.853,74	TP	769.462,77	FPV	1.037.515,95			TR	618.522,62
Titolo 3	Spese per incremento attività finanziarie	RS	0,00	PR	0,00	R	0,00			EP	0,00
		CP		PC		I				EC	
		CS		TP		FPV				TR	

MISSIONE, PROGRAMMA, TITOLO	RESIDUI PASSIVI AL 1/1/2015 (RS)		PAGAMENTI IN C/RESIDUI (PR)		RIACCERTAMENTO RESIDUI (R)		ECONOMIE DI COMPETENZA (ECP=CP-I-FPV)		RESIDUI PASSIVI DA ESERCIZI PRECEDENTI (EP=RS-PR+R)		
			PREVISIONI DEFINITIVE DI COMPETENZA (CP)		IMPEGNI (I)				RESIDUI PASSIVI DA ESERCIZIO DI COMPETENZA (EC=I-PC)		
			PREVISIONI DEFINITIVE DI CASSA (CS)		TOTALE PAGAMENTI (TP=PR+PC)		FONDO PLURIENNALE VINCOLATO (FPV)				TOTALE RESIDUI PASSIVI DA RIPORTARE (TR=EP+EC)
	CP	CS	PR	PC	I	R	FPV	ECP	EP	EC	TR
Totale											
Programma 01											
<i>Relazioni internazionali e Cooperazione allo sviluppo</i>											
	RS	5.526.970,78	PR	2.020.752,41	R	-3.150.893,03			EP	355.325,34	
	CP	10.072.984,43	PC	1.768.807,59	I	3.500.185,37		ECP	EC	1.731.377,78	
	CS	12.449.107,68	TP	3.789.560,00	FPV	3.818.511,97			TR	2.086.703,12	
1902 Programma 02											
<i>Cooperazione territoriale (solo per le Regioni)</i>											
Titolo 1	RS	17.245.288,50	PR	3.987.605,64	R	-13.231.698,38			EP	25.984,48	
	CP	42.576.303,83	PC	5.685.278,25	I	11.306.636,41		ECP	EC	5.621.358,16	
	CS	46.611.144,96	TP	9.672.883,89	FPV	8.695.804,88			TR	5.647.342,64	
Titolo 2	RS	16.426.463,01	PR	3.162.870,72	R	-13.113.356,46			EP	150.235,83	
	CP	16.305.993,75	PC	1.129.088,51	I	6.804.661,73		ECP	EC	5.675.573,22	
	CS	19.629.496,08	TP	4.291.959,23	FPV	1.180.834,78			TR	5.825.809,05	
Titolo 3	RS	0,00	PR	0,00	R	0,00			EP	0,00	
	CP	0,00	PC	0,00	I	0,00		ECP	EC	0,00	
	CS	0,00	TP	0,00	FPV	0,00			TR	0,00	
Totale											
Programma 02											
<i>Cooperazione territoriale (solo per le Regioni)</i>											
	RS	33.671.751,51	PR	7.150.476,36	R	-26.345.054,84			EP	176.220,31	
	CP	58.882.297,58	PC	6.814.366,76	I	18.111.298,14		ECP	EC	11.296.931,38	
	CS	66.240.641,04	TP	13.964.843,12	FPV	9.876.639,66			TR	11.473.151,69	
TOTALE MISSIONE 19											
<i>Relazioni internazionali</i>											
	RS	39.198.722,29	PR	9.171.228,77	R	-29.495.947,87			EP	531.545,65	
	CP	68.955.282,01	PC	8.583.174,35	I	21.611.483,51		ECP	EC	13.028.309,16	
	CS	78.689.748,72	TP	17.754.403,12	FPV	13.695.151,63			TR	13.559.854,81	
MISSIONE 20											
<i>Fondi e accantonamenti</i>											
2001 Programma 01											
<i>Fondo di riserva</i>											
Titolo 1	RS	0,00	PR	0,00	R	0,00			EP	0,00	
	CP	457.044,96	PC	0,00	I	0,00		ECP	EC	457.044,96	

MISSIONE, PROGRAMMA, TITOLO	DENOMINAZIONE	RESIDUI PASSIVI AL 1/1/2015 (RS)		PAGAMENTI IN C/RESIDUI (PR)		RIACCERTAMENTO RESIDUI (R)		ECONOMIE DI COMPETENZA (ECP=CP-I-FPV)		RESIDUI PASSIVI DA ESERCIZI PRECEDENTI (EP=RS-PR+R)	
		PREVISIONI DEFINITIVE DI COMPETENZA (CP)		PAGAMENTI IN C/COMPETENZA (PC)		IMPEGNI (I)				RESIDUI PASSIVI DA ESERCIZIO DI COMPETENZA (EC=I-PC)	
		PREVISIONI DEFINITIVE DI CASSA (CS)		TOTALE PAGAMENTI (TP=PR+PC)		FONDO PLURIENNALE VINCOLATO (FPV)				TOTALE RESIDUI PASSIVI DA RIPORTARE (TR=EP+EC)	
		CS	457.044,96	TP	0,00	FPV	0,00			TR	0,00
	Titolo 2	RS	0,00	PR	0,00	R	0,00			EP	0,00
		CP	37.954,39	PC	0,00	I	0,00	ECP	37.954,39	EC	0,00
		CS	37.954,39	TP	0,00	FPV	0,00			TR	0,00
Totale Programma 01	Fondo di riserva	RS	0,00	PR	0,00	R	0,00			EP	0,00
		CP	494.999,35	PC	0,00	I	0,00	ECP	494.999,35	EC	0,00
		CS	494.999,35	TP	0,00	FPV	0,00			TR	0,00
2002 Programma 02	Fondo crediti di dubbia esigibilità										
	Titolo 1	RS	0,00	PR	0,00	R	0,00			EP	0,00
		CP	217.646.884,93	PC	0,00	I	0,00	ECP	217.646.884,93	EC	0,00
		CS	0,00	TP	0,00	FPV	0,00			TR	0,00
	Titolo 2	RS	0,00	PR	0,00	R	0,00			EP	0,00
		CP	0,00	PC	0,00	I	0,00	ECP	0,00	EC	0,00
		CS	0,00	TP	0,00	FPV	0,00			TR	0,00
Totale Programma 02	Fondo crediti di dubbia esigibilità	RS	0,00	PR	0,00	R	0,00			EP	0,00
		CP	217.646.884,93	PC	0,00	I	0,00	ECP	217.646.884,93	EC	0,00
		CS	0,00	TP	0,00	FPV	0,00			TR	0,00
2003 Programma 03	Altri fondi										
	Titolo 1	RS	49.165,58	PR	0,00	R	-49.165,58			EP	0,00
		CP	1.039.407.888,69	PC	49.403.903,72	I	59.985.621,45	ECP	979.422.267,24	EC	10.581.717,73
		CS	1.042.321.079,99	TP	49.403.903,72	FPV	0,00			TR	10.581.717,73
	Titolo 2	RS	0,00	PR	0,00	R	0,00			EP	0,00
		CP	173.987.726,76	PC	0,00	I	0,00	ECP	173.987.726,76	EC	0,00
		CS	173.987.726,76	TP	0,00	FPV	0,00			TR	0,00

MISSIONE, PROGRAMMA, TITOLO	DENOMINAZIONE	RESIDUI PASSIVI AL 1/1/2015 (RS)		PAGAMENTI IN C/RESIDUI (PR)		RIACCERTAMENTO RESIDUI (R)		RESIDUI PASSIVI DA ESERCIZI PRECEDENTI (EP=RS-PR+R)				
		PREVISIONI DEFINITIVE DI COMPETENZA (CP)		PAGAMENTI IN C/COMPETENZA (PC)		IMPEGNI (I)		RESIDUI PASSIVI DA ESERCIZIO DI COMPETENZA				
		PREVISIONI DEFINITIVE DI CASSA (CS)		TOTALE PAGAMENTI (TP=PR+PC)		FONDO PLURIENNALE VINCOLATO (FPV)		TOTALE RESIDUI PASSIVI DA RIPORTARE (TR=EP+EC)				
Totale Programma 03	Altri fondi	RS 49.165,58	PR 0,00	R -49.165,58	EP 0,00	CP 1.213.395.615,45	PC 49.403.903,72	I 59.985.621,45	ECP 1.153.409.994,00	EC 10.581.717,73	TR 10.581.717,73	
TOTALE MISSIONE 20	Fondi e accantonamenti	RS 49.165,58	PR 0,00	R -49.165,58	EP 0,00	CP 1.431.537.499,73	PC 49.403.903,72	I 59.985.621,45	ECP 1.371.551.878,28	EC 10.581.717,73	TR 10.581.717,73	
MISSIONE 50	Debito pubblico											
5001	Programma 01	Quota interessi ammortamento mutui e prestiti obbligazionari										
	Titolo 1	Spese correnti	RS 0,00	PR 0,00	R 0,00	EP 0,00	CP 64.669.958,53	PC 45.920.249,63	I 46.025.225,63	ECP 18.644.732,90	EC 104.976,00	TR 104.976,00
Totale Programma 01	Quota interessi ammortamento mutui e prestiti obbligazionari		RS 0,00	PR 0,00	R 0,00	EP 0,00	CP 64.669.958,53	PC 45.920.249,63	I 46.025.225,63	ECP 18.644.732,90	EC 104.976,00	TR 104.976,00
5002	Programma 02	Quota capitale ammortamento mutui e prestiti obbligazionari										
	Titolo 4	Rimborso Prestiti	RS 0,47	PR 0,00	R -0,47	EP 0,00	CP 775.414.927,81	PC 112.944.190,90	I 112.944.190,92	ECP 662.470.736,89	EC 0,02	TR 0,02
	Titolo 5	Chiusura Anticipazioni ricevute da istituto tesoriere/cassiere	RS 0,00	PR 0,00	R 0,00	EP 0,00	CP 500.000.000,00	PC 0,00	I 0,00	ECP 500.000.000,00	EC 0,00	TR 0,00
Totale Programma 02	Quota capitale ammortamento mutui e prestiti obbligazionari		RS 0,47	PR 0,00	R -0,47	EP 0,00	CP 1.275.414.927,81	PC 112.944.190,90	I 112.944.190,92	ECP 1.162.470.736,89	EC 0,02	TR 0,02
TOTALE MISSIONE 50	Debito pubblico		RS 0,47	PR 0,00	R -0,47	EP 0,00	CP 615.980.921,92	TP 112.944.190,90	FPV 0,00	ECP 1.162.470.736,89	TR 0,02	EP 0,00

MISSIONE, PROGRAMMA, TITOLO	DENOMINAZIONE	RESIDUI PASSIVI AL 1/1/2015 (RS)		PAGAMENTI IN C/RESIDUI (PR)		RIACCERTAMENTO RESIDUI (R)		ECONOMIE DI COMPETENZA (ECP=CP-I-FPV)		RESIDUI PASSIVI DA ESERCIZI PRECEDENTI (EP=RS-PR+R)		
		PREVISIONI DEFINITIVE DI COMPETENZA (CP)		PAGAMENTI IN C/COMPETENZA (PC)		IMPEGNI (I)				RESIDUI PASSIVI DA ESERCIZIO DI COMPETENZA (EC=I-PC)		
		PREVISIONI DEFINITIVE DI CASSA (CS)		TOTALE PAGAMENTI (TP=PR+PC)		FONDO PLURIENNALE VINCOLATO (FPV)				TOTALE RESIDUI PASSIVI DA RIPORTARE (TR=EP+EC)		
		CP	1.340.084.886,34	PC	158.864.440,53	I	158.969.416,55	ECP	1.181.115.469,79	EP	104.976,02	
		CS	680.650.880,45	TP	158.864.440,53	FPV	0,00			TR	104.976,02	
MISSIONE 60 Anticipazioni finanziarie												
6001 Programma 01 Restituzione anticipazioni di tesoreria												
	Titolo 1	Spese correnti	RS	0,00	PR	0,00	R	0,00		EP	0,00	
			CP	200.000,00	PC	0,00	I	0,00	ECP	200.000,00	EC	0,00
			CS	200.000,00	TP	0,00	FPV	0,00		TR	0,00	
	Titolo 5	Chiusura Anticipazioni ricevute da istituto tesoriere/cassiere	RS	0,00	PR	0,00	R	0,00		EP	0,00	
			CP	0,00	PC	0,00	I	0,00	ECP	0,00	EC	0,00
			CS	0,00	TP	0,00	FPV	0,00		TR	0,00	
	Totale Programma 01	Restituzione anticipazioni di tesoreria	RS	0,00	PR	0,00	R	0,00		EP	0,00	
			CP	200.000,00	PC	0,00	I	0,00	ECP	200.000,00	EC	0,00
			CS	200.000,00	TP	0,00	FPV	0,00		TR	0,00	
	TOTALE MISSIONE 60	Anticipazioni finanziarie	RS	0,00	PR	0,00	R	0,00		EP	0,00	
			CP	200.000,00	PC	0,00	I	0,00	ECP	200.000,00	EC	0,00
			CS	200.000,00	TP	0,00	FPV	0,00		TR	0,00	
MISSIONE 99 Servizi per conto terzi												
9901 Programma 01 Servizi per conto terzi - Partite di giro												
	Titolo 7	Uscite per conto terzi e partite di giro	RS	29.345.704,50	PR	7.850.422,23	R	-970.121,38		EP	20.525.160,89	
			CP	694.575.198,97	PC	330.602.667,93	I	353.923.478,96	ECP	340.651.720,01	EC	23.320.811,03
			CS	722.970.666,45	TP	338.453.090,16	FPV	0,00		TR	43.845.971,92	
	Totale Programma 01	Servizi per conto terzi - Partite di giro	RS	29.345.704,50	PR	7.850.422,23	R	-970.121,38		EP	20.525.160,89	
			CP	694.575.198,97	PC	330.602.667,93	I	353.923.478,96	ECP	340.651.720,01	EC	23.320.811,03
			CS	722.970.666,45	TP	338.453.090,16	FPV	0,00		TR	43.845.971,92	
9902 Programma 02 Anticipazioni per il finanziamento del sistema sanitario nazionale												

MISSIONE, PROGRAMMA, TITOLO	DENOMINAZIONE	RESIDUI PASSIVI AL 1/1/2015 (RS)		PAGAMENTI IN C/RESIDUI (PR)		RIACCERTAMENTO RESIDUI (R)		ECONOMIE DI COMPETENZA (ECP=CP-I-FPV)		RESIDUI PASSIVI DA ESERCIZI PRECEDENTI (EP=RS-PR+R)	
		PREVISIONI DEFINITIVE DI COMPETENZA (CP)		PAGAMENTI IN C/COMPETENZA (PC)		IMPEGNI (I)		ECONOMIE DI COMPETENZA (ECP=CP-I-FPV)		RESIDUI PASSIVI DA ESERCIZIO DI COMPETENZA (EC=I-PC)	
		PREVISIONI DEFINITIVE DI CASSA (CS)		TOTALE PAGAMENTI (TP=PR+PC)		FONDO PLURIENNALE VINCOLATO (FPV)				TOTALE RESIDUI PASSIVI DA RIPORTARE (TR=EP+EC)	
Titolo 7	Uscite per conto terzi e partite di giro	RS	1.553.396.056,87	PR	573.369.276,85	R	0,00			EP	980.026.782,02
		CP	2.778.317.752,67	PC	590.084.474,34	I	1.710.174.168,58	ECP	1.068.143.584,09	EC	1.120.089.694,24
		CS	4.331.713.811,54	TP	1.163.453.751,19	FPV	0,00			TR	2.100.116.476,26
Totale	Anticipazioni per il finanziamento del sistema sanitario nazionale	RS	1.553.396.056,87	PR	573.369.276,85	R	0,00			EP	980.026.782,02
		CP	2.778.317.752,67	PC	590.084.474,34	I	1.710.174.168,58	ECP	1.068.143.584,09	EC	1.120.089.694,24
		CS	4.331.713.811,54	TP	1.163.453.751,19	FPV	0,00			TR	2.100.116.476,26
TOTALE MISSIONE 99 Servizi per conto terzi		RS	1.562.741.763,37	PR	581.219.699,08	R	-970.121,38			EP	1.000.551.942,91
		CP	3.472.892.951,64	PC	920.687.142,27	I	2.064.097.647,54	ECP	1.408.795.304,10	EC	1.143.410.505,27
		CS	5.054.684.477,99	TP	1.501.906.841,35	FPV	0,00			TR	2.143.962.448,18
TOTALE MISSIONI		RS	5.652.615.296,91	PR	1.613.680.400,35	R	-851.104.603,48			EP	3.187.830.293,08
		CP	18.482.200.566,02	PC	8.608.255.207,40	I	11.355.845.903,81	ECP	6.636.641.766,84	EC	2.747.590.696,41
		CS	22.473.420.232,25	TP	10.221.935.607,75	FPV	489712895,4			TR	5.935.420.989,49
TOTALE GENERALE DELLE SPESE		RS	5.652.615.296,91	PR	1.613.680.400,35	R	-851.104.603,48			EP	3.187.830.293,08
		CP	21.107.580.309,27	PC	8.608.255.207,40	I	11.355.845.903,81	ECP	9.262.021.510,09	EC	2.747.590.696,41
		CS	22.473.420.232,25	TP	10.221.935.607,75	FPV	489.712.895,37			TR	5.935.420.989,49

CONTO DEL BILANCIO - RIEPILOGO GENERALE DELLE SPESE PER MISSIONI

MISSIONE	DENOMINAZIONE	RESIDUI PASSIVI AL 1/1/2015 (RS)		PAGAMENTI IN C/RESIDUI (PR)		RIACCERTAMENTO RESIDUI (R)		RESIDUI PASSIVI DA ESERCIZI PRECEDENTI (EP=RS-PR+R)	
		PREVISIONI DEFINITIVE DI COMPETENZA (CP)		PAGAMENTI IN C/COMPETENZA (PC)		IMPEGNI (I)		RESIDUI PASSIVI DA ESERCIZIO DI COMPETENZA (ECP=CP-I-FPV)	
		PREVISIONI DEFINITIVE DI CASSA (CS)	TOTALE PAGAMENTI (TP=PR+PC)	TOTALE PAGAMENTI (TP=PR+PC)	FONDO PLURIENNALE VINCOLATO (FPV)	TOTALE RESIDUI PASSIVI DA RIPORTARE (TR=EP+EC)			
	<i>Disavanzo di amministrazione</i>	CP	2.625.379.743,25						
MISSIONE 1	<i>Servizi istituzionali, generali e di gestione</i>	RS	121.207.231,44	PR	33.802.725,01	R	-69.212.669,33	EP	18.133.393,56
		CP	550.405.374,77	PC	203.019.500,67	I	262.137.081,35	ECP	230.873.734,15
		CS	604.983.309,65	TP	236.822.225,68	FPV	57.394.559,27	TR	77.250.974,24
MISSIONE 2	<i>Giustizia</i>	RS	0,00	PR	0,00	R	0,00	EP	0,00
		CP	40.685,27	PC	0,00	I	0,00	ECP	40.685,27
		CS	40.685,27	TP	0,00	FPV	0,00	TR	0,00
MISSIONE 3	<i>Ordine pubblico e sicurezza</i>	RS	1.222.786,04	PR	766.305,56	R	-456.480,48	EP	0,00
		CP	1.983.212,65	PC	216.235,22	I	1.294.088,08	ECP	40.866,47
		CS	2.749.518,21	TP	982.540,78	FPV	648.236,10	TR	1.077.852,86
MISSIONE 4	<i>Istruzione e diritto allo studio</i>	RS	84.220.589,38	PR	40.238.159,92	R	-17.315.864,01	EP	26.666.565,45
		CP	174.354.505,02	PC	73.119.047,69	I	89.919.916,45	ECP	76.787.591,96
		CS	241.658.971,68	TP	113.357.207,61	FPV	7.646.996,61	TR	43.467.434,21
MISSIONE 5	<i>Tutela e valorizzazione dei beni e delle attività culturali</i>	RS	80.739.797,40	PR	18.269.611,86	R	-36.595.066,08	EP	25.875.119,46
		CP	88.239.982,77	PC	31.250.536,85	I	35.423.813,20	ECP	4.173.276,35
		CS	133.051.531,29	TP	49.520.148,71	FPV	13.986.321,83	TR	30.048.395,81
MISSIONE 6	<i>Politiche giovanili, sport e tempo libero</i>	RS	12.060.134,81	PR	4.901.052,13	R	-1.579.357,21	EP	5.579.725,47
		CP	35.284.402,06	PC	6.021.635,82	I	11.677.900,67	ECP	19.725.420,60
		CS	45.931.032,87	TP	10.922.687,95	FPV	3.881.080,79	TR	11.235.990,32
MISSIONE 7	<i>Turismo</i>	RS	117.377.626,22	PR	14.219.641,60	R	-76.042.652,62	EP	27.115.332,00
		CP	82.657.627,99	PC	17.704.419,02	I	19.910.989,82	ECP	31.959.769,23
		CS	139.342.402,57	TP	31.924.060,62	FPV	30.786.869,94	TR	29.321.902,80
MISSIONE 8	<i>Assetto del territorio ed edilizia abitativa</i>	RS	27.469.097,86	PR	3.456.580,44	R	-8.970.513,24	EP	15.042.004,18
		CP	317.427.927,93	PC	5.396.397,77	I	25.394.201,44	ECP	260.470.390,49
								EC	19.997.803,67

MISSIONE	DENOMINAZIONE	RESIDUI PASSIVI AL 1/1/2015 (RS)		PAGAMENTI IN C/RESIDUI (PR)		RIACCERTAMENTO RESIDUI (R)		RESIDUI PASSIVI DA ESERCIZI PRECEDENTI (EP=RS-PR+R)	
		PREVISIONI DEFINITIVE DI COMPETENZA (CP)		PAGAMENTI IN C/COMPETENZA (PC)		IMPEGNI (I)		RESIDUI PASSIVI DA ESERCIZIO DI COMPETENZA (ECP=CP-I-FPV)	
		PREVISIONI DEFINITIVE DI CASSA (CS)		TOTALE PAGAMENTI (TP=PR+PC)		FONDO PLURIENNALE VINCOLATO (FPV)		TOTALE RESIDUI PASSIVI DA RIPORTARE (TR=EP+EC)	
		CS	336.741.902,71	TP	8.852.978,21	FPV	31.563.336,00	TR	35.039.807,85
MISSIONE 9	Sviluppo sostenibile e tutela del territorio e dell'ambiente	RS	386.327.593,35	PR	56.196.112,58	R	-143.990.314,02	EP	186.141.156,75
		CP	489.457.982,39	PC	45.975.282,20	I	64.813.838,84	ECP	346.088.844,17
		CS	737.738.811,08	TP	102.171.374,78	FPV	78.555.309,38	TR	204.979.733,39
MISSIONE 10	Trasporti e diritto alla mobilità	RS	470.494.985,65	PR	192.733.774,99	R	-154.406.057,81	EP	123.355.152,85
		CP	1.209.578.566,79	PC	493.802.116,10	I	658.525.438,90	ECP	454.073.381,51
		CS	1.529.334.451,10	TP	686.535.891,09	FPV	96.979.746,38	TR	288.078.475,65
MISSIONE 11	Soccorso civile	RS	70.196.120,42	PR	37.792.178,14	R	-17.278.893,27	EP	15.125.049,01
		CP	73.127.816,15	PC	23.692.626,21	I	27.833.125,94	ECP	32.422.094,66
		CS	129.481.257,95	TP	61.484.804,35	FPV	12.872.595,55	TR	19.265.548,74
MISSIONE 12	Diritti sociali, politiche sociali e famiglia	RS	89.228.575,21	PR	51.968.481,77	R	-19.082.092,83	EP	18.178.000,61
		CP	199.475.938,33	PC	39.122.745,86	I	91.099.911,98	ECP	94.665.502,29
		CS	270.584.261,71	TP	91.091.227,63	FPV	13.690.524,06	TR	70.155.166,73
MISSIONE 13	Tutela della salute	RS	1.995.797.592,17	PR	408.994.087,80	R	-16.646.859,93	EP	1.570.156.644,44
		CP	7.888.031.985,42	PC	6.336.936.717,48	I	7.446.432.551,96	ECP	441.549.005,00
		CS	9.883.519.254,40	TP	6.745.930.805,28	FPV	50.428,46	TR	2.679.652.478,92
MISSIONE 14	Sviluppo economico e competitività	RS	301.819.025,85	PR	42.427.914,66	R	-166.519.284,59	EP	92.871.826,60
		CP	515.084.211,17	PC	58.676.240,86	I	79.063.996,04	ECP	340.886.238,72
		CS	663.167.113,50	TP	101.104.155,52	FPV	95.133.976,41	TR	113.259.581,78
MISSIONE 15	Politiche per il lavoro e la formazione professionale	RS	122.450.833,53	PR	53.754.836,96	R	-56.467.411,39	EP	12.228.595,18
		CP	269.445.511,24	PC	55.026.995,52	I	127.819.191,60	ECP	125.231.037,48
		CS	335.702.427,82	TP	108.781.772,48	FPV	16.395.282,16	TR	85.020.841,26
MISSIONE 16	Agricoltura, politiche agroalimentari e pesca	RS	75.595.716,87	PR	22.661.724,75	R	-10.757.907,38	EP	42.176.084,74
		CP	113.187.997,41	PC	31.880.560,63	I	40.382.662,46	ECP	71.987.618,27
		CS	178.331.371,01	TP	54.542.285,38	FPV	817.716,68	TR	50.678.186,57
MISSIONE 17	Energia e diversificazione delle fonti energetiche	RS	36.678.588,62	PR	4.399.182,70	R	-24.746.530,70	EP	7.532.875,22

CONTO DEL BILANCIO - RIEPILOGO GENERALE DELLE SPESE

TITOLO	DENOMINAZIONE	RESIDUI PASSIVI AL 1/12.015	PAGAMENTI IN		RIACCERTAMENTO RESIDUI	ECONOMIE DI COMPETENZA (ECP=CP+FPV)	RESIDUI PASSIVI DA ESERCIZI PRECEDENTI (EP=RS-PR+R)
		(RS)	C/RESIDUI (PR)	(R)	RESIDUI PASSIVI DA ESERCIZIO DI COMPETENZA (EC=IPC)		
		PREVISIONI DEFINITIVE DI COMPETENZA (CP)	PAGAMENTI IN C/COMPETENZA (PC)	IMPEGNI (I)			
		PREVISIONI DEFINITIVE DI CASSA (CS)	TOTALE PAGAMENTI (TP=PR+PC)	FONDO PLURIENNALE VINCOLATO (FPV)			TOTALE RESIDUI PASSIVI DA RIPORTARE (TR=EP+EC)
Disavanzo di amministrazione							
CP		2.625.379.743,25					
TITOLO 1	Spese correnti	RS 1.603.751.891,94	PR 755.302.831,45	R -192.309.077,31			EP 656.139.983,18
		CP 11.016.285.157,77	PC 7.345.630.696,41	I 8.698.439.254,01	ECP	2.170.729.940,95	EC 1.352.808.557,60
		CS 12.222.138.497,88	TP 8.100.933.527,86	FPV 147.115.962,81			TR 2.008.948.540,78
TITOLO 2	Spese in conto capitale	RS 2.257.388.220,13	PR 274.822.307,98	R -647.825.104,32			EP 1.334.740.807,83
		CP 2.697.302.128,80	PC 225.946.839,34	I 476.057.939,62	ECP	1.878.647.256,62	EC 250.111.100,28
		CS 4.351.577.513,46	TP 500.769.147,32	FPV 342.596.932,56			TR 1.584.851.908,11
TITOLO 3	Spese per incremento attività finanziarie	RS 208.733.421,00	PR 2.335.561,84	R -10.000.300,00			EP 196.397.559,16
		CP 20.305.400,00	PC 3.046.338,48	I 4.306.871,72	ECP	15.988.528,28	EC 1.260.533,24
		CS 229.038.821,00	TP 5.381.900,32	FPV 0,00			TR 197.658.092,40
TITOLO 4	Rimborso Prestiti	RS 0,47	PR 0,00	R -0,47			EP 0,00
		CP 775.414.927,81	PC 112.944.190,90	I 112.944.190,92	ECP	662.470.736,89	EC 0,02
		CS 115.980.921,92	TP 112.944.190,90	FPV 0,00			TR 0,02
TITOLO 5	Chiusura Anticipazioni ricevute da istituto tesoriere/cassiere	RS 0,00	PR 0,00	R 0,00			EP 0,00
		CP 500.000.000,00	PC 0,00	I 0,00	ECP	500.000.000,00	EC 0,00
		CS 500.000.000,00	TP 0,00	FPV 0,00			TR 0,00
TITOLO 7	Uscite per conto terzi e partite di giro	RS 1.582.741.763,37	PR 581.219.699,08	R -970.121,38			EP 1.000.551.942,91
		CP 3.472.892.951,64	PC 920.687.142,27	I 2.064.097.647,54	ECP	1.408.795.304,10	EC 1.143.410.505,27
		CS 5.054.684.477,99	TP 1.501.906.841,35	FPV 0,00			TR 2.143.962.448,18
TOTALE MISSIONI		RS 5.652.615.296,91	PR 1.613.680.400,35	R -851.104.603,48			EP 3.187.830.293,08
		CP 18.482.200.566,02	PC 8.608.255.207,40	I 11.355.845.903,81	ECP	6.636.641.766,84	EC 2.747.590.696,41
		CS 22.473.420.232,25	TP 10.221.935.607,75	FPV 489.712.895,37			TR 5.935.420.989,49
TOTALE GENERALE DELLE SPESE		RS 5.652.615.296,91	PR 1.613.680.400,35	R -851.104.603,48			EP 3.187.830.293,08
		CP 21.107.580.309,27	PC 8.608.255.207,40	I 11.355.845.903,81	ECP	9.262.021.510,09	EC 2.747.590.696,41
		CS 22.473.420.232,25	TP 10.221.935.607,75	FPV 489.712.895,37			TR 5.935.420.989,49

QUADRO GENERALE RIASSUNTIVO

ENTRATE	ACCERTAMENTI	INCASSI	SPESA	IMPEGNI	PAGAMENTI
Fondo di cassa all'inizio dell'esercizio		251.047.839,65			
Utilizzo avanzo di amministrazione	3.136.309.729,24		Disavanzo di amministrazione	2.625.379.743,25	
Fondo pluriennale vincolato di parte corrente	116.251.067,03				
Fondo pluriennale vincolato in c/capitale	271.656.576,61				
Titolo 1 - Entrate correnti di natura tributaria, contributiva e perequativa	7.964.416.920,68	7.197.150.227,87	Titolo 1 - Spese correnti	8.698.439.254,01	8.100.933.527,86
Titolo 2 - Trasferimenti correnti	1.066.304.791,11	964.421.153,42	Fondo pluriennale vincolato di parte corrente (di spesa)	147.115.962,81	
Titolo 3 - Entrate extratributarie	63.976.378,61	59.400.040,70			
Titolo 4 - Entrate in conto capitale	167.200.168,24	222.539.478,47	Titolo 2 - Spese in conto capitale	476.057.939,62	500.769.147,32
			Fondo pluriennale vincolato in conto capitale (di spesa)	342.596.932,56	
Titolo 5 - Entrate da riduzione di attività finanziarie	8.402.173,90	13.396.681,33	Titolo 3 - Spese per incremento attività finanziarie	4.306.871,72	5.381.900,32
Totale entrate finali	9.270.300.432,54	8.456.907.561,79	Totale spese finali	9.668.516.960,72	8.607.084.575,50
Titolo 6 - Accensione prestiti	0,00	0,00	Titolo 4 - Rimborso Prestiti	112.944.190,92	112.944.190,90
Titolo 7 - Anticipazioni da istituto tesoriere/cassiere	0,00	0,00	Titolo 5 - Chiusura Anticipazioni ricevute da istituto tesoriere/cassiere	0,00	0,00
Titolo 9 - Entrate per conto terzi e partite di giro	1.780.10.449,59	1.778.996.281,22	Titolo 7 - Uscite per conto terzi e partite di giro	2.064.097.647,54	1.501.906.841,35
Totale entrate dell'esercizio	11.050.310.882,13	10.235.903.863,01	Totale spese dell'esercizio	11.845.558.799,18	10.221.935.607,75
TOTALE COMPLESSIVO ENTRATE	14.574.528.255,01	10.486.951.702,66	TOTALE COMPLESSIVO SPESE	14.470.938.542,43	10.221.935.607,75
DISAVANZO DELL'ESERCIZIO	0,00		AVANZO DI COMPETENZA/FONDO DI CASSA	103.589.712,58	265.016.094,91
TOTALE A PAREGGIO	14.574.528.255,01	10.486.951.702,66	TOTALE A PAREGGIO	14.574.528.255,01	10.486.951.702,66

EQUILIBRI DI BILANCIO

EQUILIBRI DI BILANCIO		COMPETENZA (ACCERTAMENTI E IMPEGNI IMPUTATI ALL'ESERCIZIO) ANNO 2015
Utilizzo risultato di amministrazione presunto vincolato per il finanziamento di spese correnti	(+)	213.741.601,82
Ripiano disavanzo presunto di amministrazione esercizio precedente	(-)	2.913.191,30
Fondo pluriennale vincolato per spese correnti iscritto in entrata	(+)	116.017.910,67
Entrate titoli 1-2-3	(+)	9.094.698.090,40
Entrate in conto capitale per contributi agli investimenti direttamente destinati al rimborso dei prestiti da amministrazioni pubbliche	(+)	29.824.697,57
Entrate titolo 4.03 - Altri trasferimenti in conto capitale	(+)	0,00
Entrate in conto capitale destinate all'estinzione anticipata di prestiti	(+)	0
Entrate per accensioni di prestiti destinate all'estinzione anticipata di prestiti	(+)	29.329.097,39
Entrate di parte capitale destinate a spese correnti in base a specifiche disposizioni di legge o dei principi contabili	(-)	8.698.439.254,01
Spese correnti	(-)	147.115.962,81
Fondo pluriennale vincolato di parte corrente (di spesa)	(-)	500.000,00
Spese titolo 2.04 - Altri trasferimenti in conto capitale	(-)	0
Variazioni di attività finanziarie (se negativo)	(-)	112.944.190,92
Rimborso prestiti	(-)	0
- di cui per estinzione anticipata di prestiti	(-)	0
(A) Equilibrio di parte corrente		521.698.798,81
Utilizzo risultato di amministrazione presunto vincolato per il finanziamento di spese di investimento	(+)	64.457.441,55
Fondo pluriennale vincolato per spese in conto capitale iscritto in entrata	(+)	271.651.895,35
Entrate in conto capitale (titolo 4)	(+)	167.200.168,24
Entrate titolo 5.01.01 - Alienazioni di partecipazioni	(+)	429.890,62
Entrate per accensioni di prestiti (titolo 6)	(+)	0,00
Entrate in conto capitale per contributi agli investimenti direttamente destinati al rimborso dei prestiti da amministrazioni pubbliche	(-)	29.824.697,57
Entrate in conto capitale destinate all'estinzione anticipata di prestiti	(-)	0
Entrate per accensioni di prestiti destinate all'estinzione anticipata di prestiti	(-)	0
Entrate di parte capitale destinate a spese correnti in base a specifiche disposizioni di legge o dei principi contabili	(-)	29.329.097,37
Entrate titolo 4.03 - Altri trasferimenti in conto capitale	(-)	0,00
Spese in conto capitale	(-)	476.057.939,62
Fondo pluriennale vincolato in conto capitale (di spesa)	(-)	342.596.932,56
Spese titolo 2.04 - Altri trasferimenti in conto capitale	(-)	500.000,00
Spese titolo 3.01.01 - Acquisizioni di partecipazioni e conferimenti di capitale	(-)	1.891,00
Disavanzo progressivo derivante da debito autorizzato e non contratto	(-)	0,00
Variazioni di attività finanziarie (se positivo)	(+)	0
(B) Equilibrio di parte capitale		-373.571.162,36
Utilizzo risultato presunto di amministrazione vincolato al finanziamento di attività finanziarie	(+)	0
Entrate titolo 5 - Riduzioni attività finanziarie	(+)	8.402.173,90
Spese titolo 3 - Incremento attività finanziarie	(-)	4.306.871,72
Entrate titolo 5.01.01 - Alienazioni di partecipazioni	(-)	429.890,62
Spese titolo 3.01.01 - Acquisizioni di partecipazioni e conferimenti di capitale	(+)	1.891,00
(C) Variazioni di attività finanziarie		3.667.302,56
EQUILIBRIO FINALE (D=A+B)		148.127.636,45

PROSPETTO DIMOSTRATIVO DEL RISULTATO DI AMMINISTRAZIONE

		GESTIONE		
		RESIDUI	COMPETENZA	TOTALE
Fondo cassa al 1° gennaio				251.047.839,65
RISCOSSIONI	(+)	1.474.809.879,12	8.761.093.983,89	10.235.903.863,01
PAGAMENTI	(-)	1.613.680.400,35	8.608.255.207,40	10.221.935.607,75
SALDO DI CASSA AL 31 DICEMBRE	(=)			265.016.094,91
PAGAMENTI per azioni esecutive non regolarizzate al 31 dicembre	(-)			0,00
FONDO DI CASSA AL 31 DICEMBRE	(=)			265.016.094,91
RESIDUI ATTIVI <i>di cui derivanti da accertamenti di tributi effettuati sulla base della stima del dipartimento delle finanze</i>	(+)	3.252.923.865,46	2.289.216.898,24	5.542.140.763,70
RESIDUI PASSIVI	(-)	3.187.830.293,08	2.747.590.696,41	5.935.420.989,49
FONDO PLURIENNALE VINCOLATO PER SPESE CORRENTI	(-)			147.115.962,81
FONDO PLURIENNALE VINCOLATO PER SPESE IN CONTO CAPITALE	(-)			342.596.932,56
RISULTATO DI AMMINISTRAZIONE AL 31 DICEMBRE 2015 CONSOLIDATO (A)	(=)			-617.977.026,25

RISULTATO DI AMMINISTRAZIONE AL 31 DICEMBRE 2015 DELLA GIUNTA	-620.723.174,72
RISULTATO DI AMMINISTRAZIONE AL 31 DICEMBRE 2015 DEL CONSIGLIO	2.746.148,47

Composizione del risultato di amministrazione al 31 dicembre 2015:		
Parte accantonata		
Fondo crediti di dubbia esigibilità al 31/12/2015		173.739.277,23
Accantonamento residui perenti al 31/12/2015		142.386.372,20
Fondo indennità di fine mandato al 31/12/2015		352.500,00
Rimborso da effettuare allo stato - manovra 2015 prevista dal DL 95/12 art. 16		19.482.000,00
Accantonamento per fidejussioni al 31/12/2015		6.000.000,00
Rimborso da effettuare allo stato - quota IRAP 2015 non dovuta		56.900.000,00
Accantonamento per contabilizzazione anticipazione di liquidità di cui al DL 179/2015		659.434.005,89
Fondo rischi da contenzioso al 31/12/2015		16.000,00
	Totale parte accantonata (B)	1.058.310.155,32
Parte vincolata		
Vincoli derivanti da leggi e dai principi contabili		264.821.162,68
Vincoli derivanti da trasferimenti		634.064.149,49
Vincoli derivanti dalla contrazione di mutui		191.450,39
Vincoli formalmente attribuiti dall'ente		926.367.981,20
Altri vincoli		
	Totale parte vincolata (C)	1.825.444.743,76
Parte destinata agli investimenti		
	Totale parte destinata agli investimenti (D)	161.960,73
	Totale parte disponibile (E=A-B-C-D)	-3.501.893.886,06

COMPOSIZIONE PER MISSIONI E PROGRAMMI DEL FONDO PLURIENNALE VINCOLATO DELL'ESERCIZIO N DI RIFERIMENTO DEL BILANCIO

MISSIONI E PROGRAMMI		Fondo pluriennale vincolato al 01/01/2015	Spese impegnate negli esercizi precedenti e imputate all'esercizio 2015 e coperte dal fondo pluriennale vincolato	Riaccertamento degli impegni di cui alla lettera b) dell'esercizio 2015 (cd. economie di impegno)	Riaccertamento degli impegni di cui alla lettera b) dell'esercizio 2015 (cd. economie di impegno) su impegni pluriennali finanziati dal FPV e imputati agli esercizi successivi a 2015	Quota del fondo pluriennale vincolato al 31 dicembre dell'esercizio 2014 rinviata all'esercizio 2016 e successivi	Spese impegnate nell'esercizio 2015 con imputazione all'esercizio 2016 e coperte dal fondo pluriennale vincolato	Spese impegnate nell'esercizio 2015 con imputazione all'esercizio 2017 e coperte dal fondo pluriennale vincolato	Spese impegnate nell'esercizio 2015 con imputazione a esercizi successivi a quelli considerati nel bilancio pluriennale e coperte dal fondo pluriennale vincolato	Fondo pluriennale vincolato al 31 dicembre dell'esercizio 2015
		(a)	(b)	(c)	(d) = (a) - (b) + (c)	(e) = (d) - (b) + (c)	(f)	(g) = (c) + (f) + (e) + (f)	(h) = (c) + (f) + (e) + (f)	
01 MISSIONE 1 - Servizi istituzionali, generali e di gestione										
101	01 Organi istituzionali	229.034,52	184.279,36	9.683,16	34.732,00	340,00	485.390,38	0,00	0,00	485.730,38
102	02 Segreteria generale	296.821,31	147.326,51	0,00	119.494,80	30.000,00	94.056,14	73.954,36	0,00	198.010,50
103	03 Gestione economica, finanziaria, programmazione, provveditorato	1.027.168,96	262.973,49	5.611,68	82.177,85	120.848,70	373.565,73	0,00	0,00	494.414,43
104	04 Gestione delle entrate tributarie e servizi fiscali	35.814.140,84	465.000,00	7.000,00	0,00	35.342.140,84	0,00	0,00	0,00	35.342.140,84
105	05 Gestione dei beni demaniali e patrimoniali	36.867,77	0,00	0,00	27.485,64	0,00	0,00	0,00	0,00	36.867,77
106	06 Ufficio tecnico	45.240,22	36.057,44	9.382,13	0,00	0,00	355.562,41	0,00	0,00	355.562,41
107	07 Elezioni e consultazioni popolari - Anagrafe e stato civile	0,00	0,00	0,00	0,00	0,00	16.555,13	0,00	0,00	16.555,13
108	08 Statistica e sistemi informativi	1.856.809,83	1.210.290,77	30.115,30	266.151,86	350.251,90	1.340.746,43	975.907,79	200.000,00	2.866.906,12
109	09 Assistenza tecnico-amministrativa agli enti locali	0,00	0,00	0,00	0,00	0,00	0,00	0,00	0,00	0,00
110	10 Risorse umane	21.938.812,02	5.719.159,57	3.149.936,68	25.152,16	12.818.190,63	4.049.391,05	0,00	1.000,00	16.868.581,68
111	11 Altri servizi generali	491.161,48	37.503,64	68.532,30	187.137,69	197.987,85	568.258,74	0,00	0,00	766.246,59
112	12 Politica regionale unitaria per i servizi istituzionali, generali e di gestione (solo per le Regioni)	0,00	0,00	0,00	0,00	0,00	411,19	0,00	0,00	411,19
TOTALE MISSIONE 1 - Servizi istituzionali e generali, di gestione e di controllo		61.736.056,95	8.062.590,78	3.845.001,25	968.705,00	48.859.759,92	7.288.937,20	1.049.862,15	201.000,00	57.394.559,27
02 MISSIONE 2 - Giustizia										
201	01 Uffici giudiziari	0,00	0,00	0,00	0,00	0,00	0,00	0,00	0,00	0,00
202	02 Casa circondariale e altri servizi	0,00	0,00	0,00	0,00	0,00	0,00	0,00	0,00	0,00
203	03 Politica regionale unitaria per la giustizia (solo per le Regioni)	0,00	0,00	0,00	0,00	0,00	0,00	0,00	0,00	0,00
TOTALE MISSIONE 2 - Giustizia		0,00	0,00	0,00	0,00	0,00	0,00	0,00	0,00	0,00
03 MISSIONE 3 - Ordine pubblico e sicurezza										
301	01 Polizia locale e amministrativa	0,00	0,00	0,00	0,00	0,00	0,00	0,00	0,00	0,00
302	02 Sistema integrato di sicurezza urbana	455.664,28	305.924,52	0,00	149.739,77	0,00	648.238,10	0,00	0,00	648.238,10
303	03 Politica regionale unitaria per l'ordine pubblico e la sicurezza (solo per le Regioni)	0,00	0,00	0,00	0,00	0,00	0,00	0,00	0,00	0,00
TOTALE MISSIONE 3 - Ordine pubblico e sicurezza		455.664,28	305.924,52	0,00	149.739,77	0,00	648.238,10	0,00	0,00	648.238,10
04 MISSIONE 4 - Istruzione e diritto allo studio										
401	01 Istruzione prescolastica	2.062.849,33	1.908.153,75	40.701,91	113.993,67	0,00	586.993,77	50.680,56	0,00	637.674,33
402	02 Altri ordini di istruzione non universitaria	613.450,72	126.394,08	11.806,10	223.750,14	251.500,00	4.291.833,04	1.494.156,41	10.000,00	6.047.889,45
403	03 Edilizia scolastica (solo per le Regioni)	0,00	0,00	0,00	0,00	0,00	0,00	0,00	0,00	0,00
404	04 Istruzione universitaria	415.000,00	15.000,00	0,00	0,00	400.000,00	12.500,00	0,00	0,00	412.500,00
405	05 Istruzione tecnica superiore	0,00	0,00	0,00	0,00	0,00	282.060,00	0,00	0,00	282.060,00
406	06 Servizi ausiliari all'istruzione	0,00	0,00	0,00	0,00	0,00	0,00	0,00	0,00	0,00
407	07 Diritto allo studio	0,00	0,00	0,00	0,00	0,00	0,00	0,00	0,00	0,00
408	08 Politica regionale unitaria per l'istruzione e il diritto allo studio (solo per le Regioni)	146.904,78	12.598,20	25.684,60	92.141,99	16.479,99	250.792,84	0,00	0,00	267.272,83
TOTALE MISSIONE 4 - Istruzione e diritto allo studio		3.238.204,84	2.062.146,44	78.192,61	429.885,80	667.979,99	5.424.179,65	1.544.836,97	10.000,00	7.646.996,61

COMPOSIZIONE PER MISSIONI E PROGRAMMI DEL FONDO PLURIENNALE VINCOLATO DELL'ESERCIZIO N DI RIFERIMENTO DEL BILANCIO

MISSIONI E PROGRAMMI	Fondo pluriennale vincolato al 01/01/2015	Spese impegnate negli esercizi precedenti e imputate all'esercizio 2015 e coperte dal fondo pluriennale vincolato	Riaccertamento degli impegni di cui alla lettera b) dell'esercizio 2015 (cd. economie di impegno)		Riaccertamento degli impegni di cui alla lettera b) dell'esercizio 2015 (cd. economie di impegno) su imputati agli esercizi successivi a 2015	Quota del fondo pluriennale vincolato al 31 dicembre dell'esercizio 2014 rinviata all'esercizio 2015 e successivi	Spese impegnate nell'esercizio 2015 con imputazione all'esercizio 2016 e coperte dal fondo pluriennale vincolato	Spese impegnate nell'esercizio 2015 con imputazione all'esercizio 2017 e coperte dal fondo pluriennale vincolato	Spese impegnate nell'esercizio 2015 con imputazione a esercizi successivi a quelli considerati nel bilancio pluriennale e coperte dal fondo pluriennale vincolato	Fondo pluriennale vincolato al 31 dicembre dell'esercizio 2015
			(a)	(b)						
MISSIONI 5 - Tutela e valorizzazione dei beni e delle attività culturali										
05										
0501	2.287.033,74	1.438.007,20	0,00	80.384,30	768.642,24	81.318,10	0,00	0,00	849.960,34	
0502	2.489.727,31	1.906.301,65	3.616,15	380.698,08	199.111,43	1.244.030,42	0,00	0,00	1.443.141,85	
0503	11.543.368,34	229.002,20	0,00	0,00	11.314.366,14	378.853,50	0,00	0,00	11.693.219,64	
TOTALE MISSIONE 5 - Tutela e valorizzazione dei beni e delle attività culturali	16.320.129,39	3.573.311,05	3.616,15	461.082,38	12.282.119,81	1.704.202,02	0,00	0,00	13.986.321,83	
MISSIONI 6 - Politiche giovanili, sport e tempo libero										
06										
601	761.740,06	219.869,27	0,00	541.870,79	0,00	1.411.438,79	0,00	0,00	1.411.438,79	
602	231.100,00	98.400,00	6.700,00	45.000,00	81.000,00	2.378.642,00	10.000,00	0,00	2.469.642,00	
603	0,00	0,00	0,00	0,00	0,00	0,00	0,00	0,00	0,00	
TOTALE MISSIONE 6 - Politiche giovanili, sport e tempo libero	992.840,06	318.269,27	6.700,00	586.870,79	81.000,00	3.790.080,79	10.000,00	0,00	3.881.080,79	
MISSIONI 7 - Turismo										
07										
701	3.180.611,14	55.237,22	14.404,44	116.000,00	2.994.969,48	1.066.000,00	1.675.754,00	2.000.000,00	7.736.723,48	
702	25.921.825,94	3.231.763,88	0,00	0,00	22.690.062,06	360.083,40	0,00	0,00	23.050.145,46	
TOTALE MISSIONE 7 - Turismo	29.102.437,08	3.287.001,10	14.404,44	116.000,00	25.685.031,54	1.426.083,40	1.675.754,00	2.000.000,00	30.786.868,94	
MISSIONI 8 - Assetto del territorio ed edilizia abitativa										
08										
801	172.685,87	172.685,87	0,00	0,00	0,00	1.074.355,15	2.000.387,96	2.010.097,20	5.084.840,31	
802	6.486.821,05	214.324,17	491.569,17	5.780.927,71	0,00	26.478.495,69	0,00	0,00	26.478.495,69	
803	0,00	0,00	0,00	0,00	0,00	0,00	0,00	0,00	0,00	
TOTALE MISSIONE 8 - Assetto del territorio ed edilizia abitativa	6.659.506,92	387.010,04	491.569,17	5.780.927,71	0,00	27.552.850,84	2.000.387,96	2.010.097,20	31.563.336,00	
MISSIONI 9 - Sviluppo sostenibile e tutela del territorio e dell'ambiente										
09										
901	31.836.697,49	1.698.413,91	53.057,54	2.348.244,84	27.736.981,20	2.806.071,44	150.000,00	0,00	30.693.052,64	
902	6.515.905,40	132.191,02	631.497,21	611.793,52	5.140.423,65	611.793,52	0,00	0,00	5.752.217,17	
903	913.420,00	0,00	0,00	13.420,00	900.000,00	53.420,00	0,00	0,00	953.420,00	
904	4.675.702,99	0,00	0,00	0,00	4.675.702,99	0,00	0,00	0,00	4.675.702,99	
905	60.302,86	42.302,86	0,00	6.000,00	12.000,00	26.000,00	0,00	0,00	38.000,00	
906	12.696.829,11	31.500,00	0,00	2.000,00	12.663.329,11	2.000,00	0,00	0,00	12.665.329,11	
907	3.283.189,39	626.574,15	20.519,96	2.517.777,44	1.183.189,39	2.517.777,44	0,00	0,00	2.636.095,28	
908	405.380,00	164.000,00	0,00	0,00	241.380,00	44.000,00	0,00	0,00	285.380,00	
909	22.805.107,09	1.932.648,18	16.346,72	5.060,56	20.851.051,63	5.060,56	0,00	0,00	20.856.112,19	
TOTALE MISSIONE 9 - Sviluppo sostenibile e tutela del territorio e dell'ambiente	83.192.534,33	4.627.630,12	721.421,43	5.504.296,36	72.339.186,42	6.066.122,96	150.000,00	0,00	78.555.309,38	

COMPOSIZIONE PER MISSIONI E PROGRAMMI DEL FONDO PLURIENNALE VINCOLATO DELL'ESERCIZIO N DI RIFERIMENTO DEL BILANCIO

	(a)	(b)	(c)	(d)	(e)	(f)	(g) = (c) + (d) + (e) + (f)		
	Fondo pluriennale vincolato al 01/01/2015	Spese impegnate negli esercizi precedenti e imputate all'esercizio 2015 e coperte dal fondo pluriennale vincolato	Riaccomando degli impegni di cui effettuata nel corso dell'esercizio 2015 (cd. economie di impegno)	Riaccomando degli impegni di cui effettuata nel corso dell'esercizio 2015 (cd. economie di impegno) su impegni pluriennali finanziati dal FPV e imputati agli esercizi successivi a 2015	Quota del fondo pluriennale vincolato al 31 dicembre dell'esercizio 2014 e rinviata all'esercizio 2016 e successivi	Spese impegnate nell'esercizio 2015 con imputazione all'esercizio 2016 e coperte dal fondo pluriennale vincolato	Spese impegnate nell'esercizio 2015 con imputazione all'esercizio 2017 e coperte dal fondo pluriennale vincolato	Spese impegnate nell'esercizio 2015 con imputazione a esercizi successivi a quelli considerati nel bilancio pluriennale e coperte dal fondo pluriennale vincolato	Fondo pluriennale vincolato al 31 dicembre dell'esercizio 2015
	(a)	(b)	(c)	(d)	(e)	(f)	(g)	(h) = (c) + (d) + (e) + (f)	
MISSIONI E PROGRAMMI									
10 MISSIONE 10 - Trasporti e diritto alla mobilità	32.524.251,30	3.366.898,07	62.585,79	10.020.216,32	19.074.551,12	54.111.895,65	10.218.299,61	13.575.000,00	96.979.746,38
1001 01 Trasporto ferroviario	2.005.686,64	39.417,06	0,00	1.896.244,58	70.025,00	21.769.089,62	6.516.994,76	12.500.000,00	40.856.109,38
1002 02 Trasporto pubblico locale	6.815.260,12	613.619,01	0,00	6.079.841,11	121.800,00	14.799.032,57	0,00	0,00	14.920.832,57
1003 03 Trasporto per vie d'acqua	998.231,47	609.807,91	0,00	82.452,91	305.970,65	1.421.001,26	362.960,00	0,00	2.089.931,91
1004 04 Altre modalità di trasporto	6.666.939,62	538.000,00	0,00	622.765,77	5.506.173,85	3.059.551,54	0,00	0,00	8.565.705,39
1005 05 Viabilità e infrastrutture stradali	5.501.877,69	443.106,29	0,00	862.654,43	4.196.116,97	12.586.983,14	3.338.344,85	1.075.000,00	21.196.444,96
1006 06 Politica regionale unitaria per i trasporti e il diritto alla mobilità (solo per le Regioni)	10.536.255,76	1.122.947,80	62.585,79	476.257,52	8.874.464,65	476.257,52	0,00	0,00	9.350.722,17
TOTALE MISSIONE 10 - Trasporti e diritto alla mobilità	32.524.251,30	3.366.898,07	62.585,79	10.020.216,32	19.074.551,12	54.111.895,65	10.218.299,61	13.575.000,00	96.979.746,38
11 MISSIONE 11 - Soccorso civile	99.433,90	45.001,29	1.898,61	20.410,00	32.124,00	21.392,45	0,00	0,00	53.516,45
1101 01 Sistema di protezione civile	99.433,90	45.001,29	1.898,61	20.410,00	32.124,00	21.392,45	0,00	0,00	53.516,45
1102 02 Interventi a seguito di calamità naturali	13.346.021,13	694.478,04	0,00	1.583.826,92	11.067.716,17	1.751.362,93	0,00	0,00	12.819.079,10
1103 03 Politica regionale unitaria per il soccorso e la protezione civile (solo per le Regioni)	0,00	0,00	0,00	0,00	0,00	0,00	0,00	0,00	0,00
TOTALE MISSIONE 11 - Soccorso civile	13.445.455,03	739.479,33	1.898,61	16.004.236,92	11.099.840,17	1.772.755,38	0,00	0,00	12.872.595,55
12 MISSIONE 12 - Diritti sociali, politiche sociali e famiglie	392.560,00	200.000,00	0,00	192.560,00	0,00	422.560,00	0,00	0,00	422.560,00
1201 01 Interventi per l'infanzia e per i minori	635.062,35	385.627,73	80.000,00	169.434,62	0,00	179.211,51	0,00	0,00	179.211,51
1202 02 Interventi per la disabilità	0,00	0,00	0,00	0,00	0,00	0,00	0,00	0,00	0,00
1203 03 Interventi per gli anziani	5.132.674,81	2.652.292,05	0,00	793.282,76	1.687.100,00	1.182.691,73	0,00	0,00	2.869.791,73
1204 04 Interventi per soggetti a rischio di esclusione sociale	525.953,66	263.494,48	0,00	124.635,76	137.823,42	125.925,76	0,00	0,00	263.749,18
1205 05 Interventi per le famiglie	0,00	0,00	0,00	0,00	0,00	0,00	0,00	0,00	0,00
1206 06 Interventi per il diritto alla casa	0,00	0,00	0,00	0,00	0,00	0,00	0,00	0,00	0,00
1207 7 Programmazione e governo della rete dei servizi socio-sanitari e sociali	2.263.983,58	1.311.344,82	2.282,50	950.356,26	0,00	2.193.557,73	0,00	0,00	2.193.557,73
1208 8 Cooperazione e associazionismo	225.928,89	95.040,00	2.133,89	128.755,00	0,00	937.359,18	0,00	0,00	937.359,18
1209 9 Servizio necroscopico e cimiteriale	0,00	0,00	0,00	0,00	0,00	0,00	0,00	0,00	0,00
1209a Servizio regionale unitario per i diritti sociali e la famiglia (solo per le Regioni)	5.141.886,18	0,00	0,00	0,00	5.141.886,18	1.682.410,55	0,00	0,00	6.824.296,73
TOTALE MISSIONE 12 - Diritti sociali, politiche sociali e famiglia	14.318.049,47	4.907.799,08	84.416,39	2.359.024,40	6.966.809,60	6.723.714,46	0,00	0,00	13.690.524,06

COMPOSIZIONE PER MISSIONI E PROGRAMMI DEL FONDO PLURIENNALE VINCOLATO DELL'ESERCIZIO N DI RIFERIMENTO DEL BILANCIO

MISSIONI E PROGRAMMI		Fondo pluriennale vincolato al 01/01/2015	Spese impegnate negli esercizi precedenti e imputate all'esercizio 2015 e coperte dal fondo pluriennale vincolato	Riaccertamento degli impegni di cui effettuata nel corso dell'esercizio 2015 (cd. economie di impegno)	Riaccertamento degli impegni di cui effettuata nel corso dell'esercizio 2015 (cd. economie di impegno)	Riaccertamento degli impegni di cui effettuata nel corso dell'esercizio 2015 (cd. economie di impegno) su impegni pluriennali finanziati dal FPV e successivi	Quota del fondo pluriennale vincolato al 31 dicembre dell'esercizio 2014 rinvia all'esercizio 2016 e successivi	Spese impegnate nell'esercizio 2015 con imputazione a quelli successivi a nel bilancio pluriennale e coperte dal fondo pluriennale vincolato	Spese impegnate nell'esercizio 2015 con imputazione all'esercizio 2017 e coperte dal fondo pluriennale vincolato	Spese impegnate nell'esercizio 2015 con imputazione a quelli successivi a nel bilancio pluriennale e coperte dal fondo pluriennale vincolato	Fondo pluriennale vincolato al 31 dicembre dell'esercizio 2015
		(a)	(b)	(c)	(d)	(e)	(f)	(g)	(h)	(i)	(j)
				(k) = (a) - (b) + (c)	(l) = (a) - (b) + (c) + (d)	(m) = (a) - (b) + (c) + (d) + (e) + (f)					
13	MISSIONE 13 - Tutela della salute										
1301	Servizio sanitario regionale - finanziamento ordinario corrente per la garanzia del LEA	0,00	0,00	0,00	0,00	0,00	0,00	0,00	0,00	0,00	0,00
1302	Servizio sanitario regionale - finanziamento aggiuntivo corrente per livelli di assistenza superiori al LEA	0,00	0,00	0,00	0,00	0,00	0,00	0,00	0,00	0,00	0,00
1303	Servizio sanitario regionale - finanziamento aggiuntivo corrente per la copertura dello squilibrio di bilancio corrente	0,00	0,00	0,00	0,00	0,00	0,00	0,00	0,00	0,00	0,00
1304	Servizio sanitario regionale - ripiano di disavanzi sanitari relativi ad esercizi pregressi	0,00	0,00	0,00	0,00	0,00	0,00	0,00	0,00	0,00	0,00
1305	Servizio sanitario regionale - investimenti sanitari	0,00	0,00	0,00	0,00	0,00	0,00	0,00	0,00	0,00	0,00
1306	Servizio sanitario regionale - restituzione maggiori gettiti SSN	240.584,04	190.155,58	0,00	44.378,74	6.049,72	44.378,74	44.378,74	0,00	0,00	50.428,46
1307	Ulteriori spese in materia sanitaria	0,00	0,00	0,00	0,00	0,00	0,00	0,00	0,00	0,00	0,00
1308	Politica regionale unitaria per la tutela della salute (solo per le Regioni)	0,00	0,00	0,00	0,00	0,00	0,00	0,00	0,00	0,00	0,00
	TOTALE MISSIONE 13 - Tutela della salute	240.584,04	190.155,58	0,00	44.378,74	6.049,72	44.378,74	44.378,74	0,00	0,00	50.428,46
14	MISSIONE 14 - Sviluppo economico e competitività										
1401	Industria, e PMI e Artigianato	12.790.618,18	518.329,96	0,00	2.619.832,69	9.652.455,63	6.476.413,06	3.420.000,00	1.002.287,50	20.551.156,19	
1402	Commercio - reti distributive - tutela dei consumatori	1.021.000,00	15.000,00	0,00	6.000,00	1.000.000,00	206.000,00	0,00	0,00	1.206.000,00	
1403	Ricerca e innovazione	12.274.920,31	3.316.257,52	76.298,23	1.626.039,36	7.256.325,20	3.382.054,74	0,00	0,00	10.638.379,94	
1404	Reti e altri servizi di pubblica utilità	0,00	0,00	0,00	0,00	0,00	0,00	0,00	0,00	0,00	
1405	Politica regionale unitaria per lo sviluppo economico e la competitività (solo per le Regioni)	59.323.653,85	672.269,98	780.355,02	388.322,31	57.482.706,54	1.659.658,43	1.936.489,28	1.659.586,03	62.738.440,28	
	TOTALE MISSIONE 14 - Sviluppo economico e competitività	85.410.192,34	4.521.857,36	856.653,25	4.640.194,36	75.391.487,37	11.724.126,23	5.356.489,28	2.661.873,53	95.133.976,41	
15	MISSIONE 15 - Politiche per il lavoro e la formazione professionale										
1501	Servizi per lo sviluppo del mercato del lavoro	277.619,30	0,00	0,00	138.000,00	139.619,30	138.000,00	0,00	0,00	277.619,30	
1502	Formazione professionale	11.064.221,50	6.465.114,04	0,00	199.639,91	4.399.467,55	7.008.884,10	2.389.173,26	0,00	13.797.524,91	
1503	Sostegno all'occupazione	1.575.890,00	588.577,85	24.787,15	785.000,00	177.525,00	785.000,00	0,00	0,00	962.525,00	
1504	Politica regionale unitaria per il lavoro e la formazione professionale (solo per le Regioni)	4.069.681,41	2.652.190,31	65.697,36	1.351.793,74	0,00	1.357.612,95	0,00	0,00	1.357.612,95	
	TOTALE MISSIONE 15 - Politiche per il lavoro e la formazione professionale	16.987.412,21	9.705.882,20	90.484,51	2.474.433,65	4.716.611,85	9.289.497,05	2.389.173,26	0,00	16.395.282,16	
16	MISSIONE 16 - Agricoltura, politiche agroalimentari e pesca										
1601	Sviluppo del settore agricolo e del sistema agroalimentare	289.870,55	263.802,05	37,61	19.251,22	6.779,67	583.824,51	0,00	0,00	590.604,18	
1602	Caccia e pesca	63.509,36	54.533,27	8.976,09	0,00	0,00	47.112,50	0,00	0,00	47.112,50	
1603	Politica regionale unitaria per l'agricoltura, i sistemi agroalimentari, la caccia e la pesca (solo per le Regioni)	8.325,79	8.325,79	0,00	0,00	0,00	180.000,00	0,00	0,00	180.000,00	

COMPOSIZIONE DELL'ACCANTONAMENTO AL FONDO CREDITI DI DUBBIA ESIGIBILITA' E AL FONDO SVALUTAZIONE CREDITI

TIPOLOGIA	DENOMINAZIONE	RESIDUI ATTIVI FORMATI NELL'ESERCIZIO CUI SI RIFERISCE IL RENDICONTO (a)	RESIDUI ATTIVI DEGLI ESERCIZI PRECEDENTI (b)	TOTALE RESIDUI ATTIVI (c) = (a) + (b)	IMPORTO MINIMO DEL FONDO (d)	FONDO CREDITI DI DUBBIA ESIGIBILITA' (e)	% di accantonamento al fondo crediti di dubbia esigibilità (f) = (e) / (c)
ENTRATE CORRENTI DI NATURA TRIBUTARIA, CONTRIBUTIVA E PEREQUATIVA							
1010100	Tipologia 101: Imposte, tasse e proventi assimilati di cui accertati per cassa sulla base del principio contabile 3.7	289.804.538,19	210.481.933,29	500.286.471,48	90.564.051,19	90.564.051,19	100%
	Tipologia 101: Imposte, tasse e proventi assimilati non accertati per cassa	9.648.992,40	137.086.378,05	73.395.555,24	0,00	0,00	0%
1010200	Tipologia 102: Tributi destinati al finanziamento della sanità (solo per le Regioni) di cui accertati per cassa sulla base del principio contabile 3.7	1.534.624.424,74	1.342.027.294,86	2.876.651.719,60	0,00	0,00	0%
	Tipologia 102: Tributi destinati al finanziamento della sanità non accertati per cassa	598.147.852,82	1.342.027.294,86	2.876.651.719,60	0,00	0,00	0%
1010300	Tipologia 103: Tributi devoluti e regolati alle autonomie speciali (solo per le Regioni) di cui accertati per cassa sulla base del principio contabile 3.7	0,00	0,00	0,00	0,00	0,00	0%
	Tipologia 103: Tributi devoluti e regolati alle autonomie speciali non accertati per cassa	0,00	0,00	0,00	0,00	0,00	0%
1010400	Tipologia 104: Compartecipazioni di tributi	0,00	7.505.677,87	7.505.677,87	0,00	0,00	0%
1030100	Tipologia 301: Fondi perequativi da Amministrazioni Centrali	0,00	617.656.934,01	617.656.934,01	0,00	0,00	0%
1030200	Tipologia 302: Fondi perequativi dalla Regione o Provincia autonoma (solo per gli Enti locali)	0,00	0,00	0,00	0,00	0,00	0%
1000000	TOTALE TITOLO 1	1.824.428.962,93	2.177.671.840,03	4.002.100.802,96	90.564.051,19	90.564.051,19	100%
TRASFERIMENTI CORRENTI							
2010100	Tipologia 101: Trasferimenti correnti da Amministrazioni pubbliche	111.366.500,56	176.139.509,81	287.506.010,37	0,00	0,00	0%
2010200	Tipologia 102: Trasferimenti correnti da Famiglie	0,00	0,00	0,00	0,00	0,00	0%
2010300	Tipologia 103: Trasferimenti correnti da imprese	171.908.352,00	119.115,75	172.027.467,75	164.582,40	164.582,40	100%
2010400	Tipologia 104: Trasferimenti correnti da Istituzioni Sociali Private	929.282,11	0,00	929.282,11	0,00	0,00	0%
2010500	Tipologia 105: Trasferimenti correnti dall'Unione Europea e dal Resto del Mondo	40.668.248,62	3.358.764,43	44.027.013,05	58.340,93	58.340,93	100%
	Trasferimenti correnti dall'Unione Europea	40.668.248,62	3.358.764,43	44.027.013,05	0,00	0,00	0%
	Trasferimenti correnti dal Resto del Mondo	0,00	0,00	0,00	0,00	0,00	0%
2000000	TOTALE TITOLO 2	324.872.383,29	179.617.389,99	504.489.773,28	222.923,33	222.923,33	100%
ENTRATE EXTRATRIBUTARIE							
3010000	Tipologia 100: Vendita di beni e servizi e proventi derivanti dalla gestione dei beni	1.384.491,45	2.685.743,57	4.070.235,02	1.235.070,10	1.235.070,10	100%
3020000	Tipologia 200: Proventi derivanti dall'attività di controllo e repressione delle irregolarità e degli illeciti	1.350.598,26	0,00	1.350.598,26	0,00	0,00	0%
3030000	Tipologia 300: Interessi attivi	156.664,56	3.408.335,07	3.564.999,63	3.406.700,63	3.406.700,63	100%
3040000	Tipologia 400: Altre entrate da redditi da capitale	1.141.971,74	498.776,92	1.640.748,66	570.569,00	570.569,00	100%
3050000	Tipologia 500: Rimborsi e altre entrate correnti	7.573.351,00	74.452.449,24	82.025.800,24	73.914.190,16	73.914.190,16	100%
3000000	TOTALE TITOLO 3	11.607.077,01	81.045.304,80	92.652.381,81	79.126.529,89	79.126.529,89	100%
ENTRATE IN CONTO CAPITALE							
4010000	Tipologia 100: Tributi in conto capitale	0,00	0,00	0,00	0,00	0,00	0%
4020000	Tipologia 200: Contributi agli investimenti	103.753.203,86	395.025.918,33	498.779.122,19	1.622.861,92	1.622.861,92	100%
	Contributi agli investimenti da amministrazioni pubbliche	80.147.917,12	384.916.541,17	465.064.458,29	1.622.861,92	1.622.861,92	100%
	Contributi agli investimenti da UE	14.134.045,84	5.580.417,83	19.714.463,67	0,00	0,00	0%
	Tipologia 200: Contributi agli investimenti al netto dei contributi da PA e da UE	9.471.240,90	4.528.959,33	14.000.200,23	0,00	0,00	0%
4030000	Tipologia 300: Altri trasferimenti in conto capitale	0,00	0,00	0,00	0,00	0,00	0%
	Altri trasferimenti in conto capitale da amministrazioni pubbliche	0,00	0,00	0,00	0,00	0,00	0%
	Altri trasferimenti in conto capitale da UE	0,00	0,00	0,00	0,00	0,00	0%
	Tipologia 300: Altri trasferimenti in conto capitale al netto dei trasferimenti da PA e da UE	0,00	0,00	0,00	0,00	0,00	0%
4040000	Tipologia 400: Entrate da alienazione di beni materiali e immateriali	22.012,72	15.282,51	37.295,23	10.059,56	10.059,56	100%
4050000	Tipologia 500: Altre entrate in conto capitale	25.995,00	751.724,73	777.719,73	442.170,22	442.170,22	100%
4000000	TOTALE TITOLO 4	103.801.211,58	395.792.925,57	499.594.137,15	2.075.091,70	2.075.091,70	100%
ENTRATE DA RIDUZIONE DI ATTIVITA' FINANZIARIE							
5010000	Tipologia 100: Alienazione di attività finanziarie	0,00	0,00	0,00	0,00	0,00	0%
5020000	Tipologia 200: Riscossione crediti di breve termine	0,00	0,00	0,00	0,00	0,00	0%
5030000	Tipologia 300: Riscossione crediti di medio-lungo termine	2.445.822,20	417.737.431,95	420.183.254,15	1.750.681,12	1.750.681,12	100%
5040000	Tipologia 400: Altre entrate per riduzione di attività finanziarie	0,00	0,00	0,00	0,00	0,00	0%
5000000	TOTALE TITOLO 5	2.445.822,20	417.737.431,95	420.183.254,15	1.750.681,12	1.750.681,12	100%
TOTALE GENERALE		2.267.155.457,01	3.251.864.892,34	5.519.020.349,35	173.739.277,23	173.739.277,23	100%
DI CUI FONDO CREDITI DI DUBBIA ESIGIBILITA' IN C/CAPITALE					2.075.091,70	2.075.091,70	100%
DI CUI FONDO CREDITI DI DUBBIA ESIGIBILITA' DI PARTE CORRENTE (n)					171.664.185,53	171.664.185,53	100%

COMPOSIZIONE FONDO SVALUTAZIONE CREDITI	TOTALE CREDITI	FONDO SVALUTAZIONE CREDITI
RESIDUI ATTIVI NEL CONTO DEL BILANCIO	5.519.020.349,35	173.739.277,23
CREDITI STRALCIATI DAL CONTO DEL BILANCIO	19.381.429,08	19.381.429,08
ACCERTAMENTI IMPUTATI AGLI ESERCIZI SUCCESSIVI A QUELLO CUI IL RENDICONTO SI RIFERISCE (m)	21.228.218,59	
TOTALE		

PROSPETTO DELLE ENTRATE DI BILANCIO PER TITOLI, TIPOLOGIE E CATEGORIE

TITOLO TIPOLOGIA CATEGORIA	DENOMINAZIONE	ACCERTAMENTI	di cui entrate accertate non ricorrenti	RISCOSSIONI IN C/COMPETENZA	RISCOSSIONI IN C/RESIDUI
ENTRATE CORRENTI DI NATURA TRIBUTARIA, CONTRIBUTIVA E PEREQUATIVA					
1010100	Tipologia 101: Imposte tasse e proventi assimilati	997.383.218,75	170.086.791,90	707.578.680,56	203.904.314,85
1010117	Addizionale regionale IRPEF non sanità	135.894.904,69	3.285.452,73	10.620.904,69	122.279.945,97
1010120	Imposta regionale sulle attività produttive (IRAP) non Sanità	208.415.798,32	21.231.034,21	172.395.437,82	79.537.953,98
1010128	Accisa sulla benzina per autotrazione - non sanità	0,00	0,00	0,00	0,00
1010129	Accisa sul gasolio	0,00	0,00	0,00	0,00
1010130	Imposta sul gas naturale	41.855.113,92	19.870,24	41.851.516,91	106.519,59
1010131	Imposta regionale sulla benzina per autotrazione	192.346,19	192.346,19	192.346,19	0,00
1010142	Imposta regionale sulle concessioni statali sui beni del demanio marittimo	3.628.942,65	1.071.598,81	3.269.750,11	215.748,66
1010143	Imposta regionale sulle concessioni statali sui beni del patrimonio indisponibile	4.768.621,89	3.276.572,88	4.768.621,89	902.653,92
1010144	Imposta regionale per le emissioni sonore degli aeromobili	0,00	0,00	0,00	0,00
1010146	Tassa regionale per il diritto allo studio universitario	15.436.709,22	797,22	15.436.709,22	0,00
1010147	Tassa sulla concessione per la caccia e per la pesca	3.808.317,37	19.482,05	3.794.684,62	7.675,96
1010148	Tasse sulle concessioni regionali	0,00	0,00	0,00	0,00
1010150	Tassa di circolazione dei veicoli a motore (tassa automobilistica)	569.525.078,99	139.795.569,63	441.882.477,92	846.938,89
1010155	Tassa di abilitazione all'esercizio professionale	28.562,03	0,00	28.562,03	0,00
1010156	Tassa sulle emissioni di anidride solforosa	0,00	0,00	0,00	0,00
1010159	Tributo speciale per il deposito in discarica dei rifiuti solidi	13.177.309,54	1.059.842,97	12.724.725,45	2.435,44
1010160	Tributo per l'esercizio delle funzioni di tutela, protezione e igiene dell'ambiente	651.513,94	134.284,97	612.943,71	4.442,44
1010170	Proventi dei Casinò	0,00	0,00	0,00	0,00
1010196	Altre entrate su lotto, lotterie e altre attività di gioco n.a.c.	0,00	0,00	0,00	0,00
1010197	Altre accise n.a.c.	0,00	0,00	0,00	0,00
1010198	Altre imposte sostitutive n.a.c.	0,00	0,00	0,00	0,00
1010200	Tipologia 102: Tributi destinati al finanziamento della sanità	6.958.619.537,61	0,00	5.423.995.112,87	574.940.202,60
1010201	Imposta regionale sulle attività produttive - IRAP - Sanità	1.706.034.585,70	0,00	1.108.142.650,74	574.940.202,60

TITOLO TIPOLOGIA CATEGORIA	DENOMINAZIONE	ACCERTAMENTI	di cui entrate accertate non ricorrenti	RISCOSSIONI IN C/COMPETENZA	RISCOSSIONI IN C/RESIDUI
1010202	Imposta regionale sulle attività produttive - IRAP - Sanità derivante da manovra fiscale regionale	0,00	0,00	0,00	0,00
1010203	Compartecipazione IVA - Sanità	4.677.677.231,96	0,00	3.741.200.660,04	0,00
1010204	Addizionale IRPEF - Sanità	561.953.702,44	0,00	561.953.702,44	0,00
1010205	Addizionale IRPEF - Sanità derivante da manovra fiscale regionale	0,00	0,00	0,00	0,00
1010206	Accisa sulla benzina per autofrazione - sanità	0,00	0,00	0,00	0,00
1010299	Altri tributi destinati al finanziamento della spesa sanitaria	12.694.017,51	0,00	12.694.099,65	0,00
1010300	Tipologia 103: Tributi devoluti e regolati alle autonomie speciali	4.979,25	0,00	4.979,25	0,00
1010301	Imposta sul reddito delle persone fisiche (ex IRPEF)	4.979,25	0,00	4.979,25	0,00
1010302	Imposta sul reddito delle società (ex IRPEG)	0,00	0,00	0,00	0,00
1010318	Ritenute sugli interessi e su altri redditi da capitale	0,00	0,00	0,00	0,00
1010319	Ritenute e imposte sostitutive sugli utili distribuiti dalle società di capitali	0,00	0,00	0,00	0,00
1010321	Imposta sul valore aggiunto (IVA) sugli scambi interni	0,00	0,00	0,00	0,00
1010322	Imposta sul valore aggiunto (IVA) sulle importazioni	0,00	0,00	0,00	0,00
1010324	Accisa sui tabacchi	0,00	0,00	0,00	0,00
1010325	Accisa sull'alcole e le bevande alcoliche	0,00	0,00	0,00	0,00
1010326	Accisa sull'energia elettrica	0,00	0,00	0,00	0,00
1010327	Accisa sui prodotti energetici	0,00	0,00	0,00	0,00
1010332	Imposta di consumo su oli lubrificanti e bitumi di petrolio	0,00	0,00	0,00	0,00
1010333	Imposta di registro	0,00	0,00	0,00	0,00
1010334	Imposta di bollo	0,00	0,00	0,00	0,00
1010335	Imposta ipotecaria	0,00	0,00	0,00	0,00
1010336	Imposta unica sui concorsi pronostici e sulle scommesse	0,00	0,00	0,00	0,00
1010337	Proventi da lotto, lotterie e altri giochi	0,00	0,00	0,00	0,00
1010368	Addizionale regionale sui canoni per le utenze di acque pubbliche	0,00	0,00	0,00	0,00
1010398	Altre imposte sostitutive n.a.c.	0,00	0,00	0,00	0,00
1010399	Altre ritenute n.a.c.	0,00	0,00	0,00	0,00
1010400	Tipologia 104: Compartecipazioni di tributi	8.409.185,07	0,00	8.409.185,07	0,00

TITOLO TIPOLOGIA CATEGORIA	DENOMINAZIONE	ACCERTAMENTI	di cui entrate accertate non ricorrenti	RISCOSSIONI IN C/COMPETENZA	RISCOSSIONI IN C/RESIDUI
1010401	Compartecipazione IVA a Regioni - non Sanità	8.409.185,07	0,00	8.409.185,07	0,00
1010402	Addizionale regionale alla compartecipazione IVA	0,00	0,00	0,00	0,00
1010403	Compartecipazione al bollo auto	0,00	0,00	0,00	0,00
1010404	Compartecipazione al gasolio	0,00	0,00	0,00	0,00
1010497	Altre compartecipazioni di imposte a Regioni non destinati al finanziamento della spesa sanitaria	0,00	0,00	0,00	0,00
1030100	Tipologia 301: Fondi perequativi da Amministrazioni Centrali	0,00	0,00	0,00	278.317.752,67
1030101	Fondi perequativi dallo Stato	0,00	0,00	0,00	0,00
1030102	Fondo perequativo dallo Stato - Sanità	0,00	0,00	0,00	278.317.752,67
	TOTALE TITOLO 1	7.964.416.920,68	170.086.791,90	6.139.987.957,75	1.057.162.270,12
TRASFERIMENTI CORRENTI					
2010100	Tipologia 101: Trasferimenti correnti da Amministrazioni pubbliche	805.522.687,41	127.671.689,12	694.881.620,40	167.519.187,79
2010101	Trasferimenti correnti da Amministrazioni Centrali	787.685.405,60	120.892.800,00	688.069.865,19	167.423.598,05
2010102	Trasferimenti correnti da Amministrazioni Locali	17.767.281,81	6.708.889,12	6.776.755,21	95.589,74
2010103	Trasferimenti correnti da Enti di Previdenza	70.000,00	70.000,00	35.000,00	0,00
2010104	Trasferimenti correnti da organismi interni e/o unità locali della amministrazione	0,00	0,00	0,00	0,00
2010200	Tipologia 102: Trasferimenti correnti da Famiglie	0,00	0,00	0,00	0,00
2010201	Trasferimenti correnti da Famiglie	0,00	0,00	0,00	0,00
2010300	Tipologia 103: Trasferimenti correnti da Imprese	204.312.106,51	76.956,68	32.403.754,51	143.803,05
2010301	Sponsorizzazioni da imprese	905.500,00	0,00	905.000,00	80.800,00
2010302	Altri trasferimenti correnti da imprese	203.406.606,51	76.956,68	31.498.754,51	63.003,05
2010400	Tipologia 104: Trasferimenti correnti da Istituzioni Sociali Private	929.282,11	929.282,11	0,00	0,00
2010401	Trasferimenti correnti da Istituzioni Sociali Private	929.282,11	929.282,11	0,00	0,00
2010500	Tipologia 105: Trasferimenti correnti dall'Unione Europea e dal Resto del Mondo	55.540.715,08	19.097.329,43	14.872.466,46	54.600.321,21

TITOLO TIPOLOGIA CATEGORIA	DENOMINAZIONE	ACCERTAMENTI	di cui entrate accertate non ricorrenti	RISCOSSIONI IN C/COMPETENZA	RISCOSSIONI IN C/RESIDUI
2010501	Trasferimenti correnti dall'Unione Europea	55.540.715,08	19.097.329,43	14.872.466,46	54.600.321,21
2010502	Trasferimenti correnti dal Resto del Mondo	0,00	0,00	0,00	0,00
	TOTALE TITOLO 2	1.066.304.791,11	147.775.257,34	742.157.841,37	222.263.312,05
	ENTRATE EXTRATRIBUTARIE				
3010000	Tipologia 100: Vendita di beni e servizi e proventi derivanti dalla gestione dei beni	6.546.168,24	362.357,86	5.161.676,79	661.530,06
3010100	Vendita di beni	0,00	0,00	0,00	0,00
3010200	Entrate dalla vendita e dall'erogazione di servizi	1.956.907,67	81.771,71	1.956.907,67	18.350,95
3010300	Proventi derivanti dalla gestione dei beni	4.589.260,57	280.580,15	3.204.769,12	643.179,11
3020000	Tipologia 200: Proventi derivanti dall'attività di controllo e repressione delle irregolarità e degli illeciti	2.946.116,93	2.946.116,93	1.595.518,67	14.703,00
3020100	Entrate da amministrazioni pubbliche derivanti dall'attività di controllo e repressione delle irregolarità e degli illeciti	2.027,50	2.027,50	2.027,50	0,00
3020200	Entrate da famiglie derivanti dall'attività di controllo e repressione delle irregolarità e degli illeciti	87.684,03	87.684,03	86.852,43	1.868,73
3020300	Entrate da imprese derivanti dall'attività di controllo e repressione delle irregolarità e degli illeciti	2.815.444,15	2.815.444,15	1.486.199,82	10.699,77
3020400	Entrate da Istituzioni Sociali Private derivanti dall'attività di controllo e repressione delle irregolarità e degli illeciti	40.961,25	40.961,25	20.438,92	2.134,50
3030000	Tipologia 300: Interessi attivi	3.437.509,68	3.434.010,26	3.280.845,12	217.201,30
3030100	Interessi attivi da titoli o finanziamenti a breve termine	0,00	0,00	0,00	0,00
3030200	Interessi attivi da titoli obbligazionari a medio - lungo termine	0,00	0,00	0,00	0,00
3030300	Altri interessi attivi	3.437.509,68	3.434.010,26	3.280.845,12	217.201,30
3040000	Tipologia 400: Altre entrate da redditi da capitale	2.280.078,75	2.280.078,75	1.138.107,01	30.000,00
3040100	Rendimenti da fondi comuni di investimento	0,00	0,00	0,00	0,00
3040200	Entrate derivanti dalla distribuzione di dividendi	343.308,25	343.308,25	343.308,25	0,00
3040300	Entrate derivanti dalla distribuzione di utili e avanzi	608.334,78	608.334,78	511.798,76	0,00
3049900	Altre entrate da redditi da capitale n.a.c.	1.328.435,72	1.328.435,72	283.000,00	30.000,00
3050000	Tipologia 500: Rimborsi e altre entrate correnti	48.766.505,01	34.219.563,74	41.224.314,53	6.076.144,22
3050100	Indennizzi di assicurazione	0,00	0,00	0,00	0,00

TITOLO TIPOLOGIA CATEGORIA	DENOMINAZIONE	ACCERTAMENTI	di cui entrate accertate non ricorrenti	RISCOSSIONI IN C/COMPETENZA	RISCOSSIONI IN C/RESIDUI
3050200	Rimborsi in entrata	43.960.891,11	33.324.286,77	37.144.127,88	5.960.310,76
3059900	Altre entrate correnti n.a.c.	4.805.613,90	895.274,97	4.080.186,65	115.833,46
	TOTALE TITOLO 3	63.976.378,61	43.242.121,54	52.400.462,12	6.999.578,58
	ENTRATE IN CONTO CAPITALE				
4010000	Tipologia 100: Tributi in conto capitale	0,00	0,00	0,00	0,00
4010100	Imposte da sanatorie e condoni	0,00	0,00	0,00	0,00
4010200	Altre imposte in conto capitale	0,00	0,00	0,00	0,00
4020000	Tipologia 200: Contributi agli investimenti	163.809.248,75	121.028.697,41	60.056.044,89	159.109.666,74
4020100	Contributi agli investimenti da amministrazioni pubbliche	110.213.026,94	91.028.761,05	30.031.745,26	100.988.009,32
4020200	Contributi agli investimenti da Famiglie	0,00	0,00	0,00	0,00
4020300	Contributi agli investimenti da Imprese	1.084.502,46	0,00	1.051.296,74	0,00
4020400	Contributi agli investimenti da Istituzioni Sociali Private	0,00	0,00	0,00	0,00
4020500	Contributi agli investimenti dall'Unione Europea e dal Resto del Mondo	22.687.021,78	175.238,79	8.586.340,50	57.136.593,02
4020600	Contributi agli investimenti direttamente destinati al rimborso di prestiti da amministrazioni pubbliche	29.824.697,57	29.824.697,57	20.386.662,39	965.064,40
4030000	Tipologia 300: Altri trasferimenti in conto capitale	0,00	-699.260,00	0,00	0,00
4030100	Trasferimenti in conto capitale per assunzione di debiti dell'amministrazione da parte di amministrazioni pubbliche	0,00	0,00	0,00	0,00
4030200	Trasferimenti in conto capitale per assunzione di debiti dell'amministrazione da parte di Imprese	0,00	0,00	0,00	0,00
4030300	Trasferimenti in conto capitale per assunzione di debiti dell'amministrazione da parte dell'Unione Europea e del Resto del Mondo	0,00	0,00	0,00	0,00
4030400	Trasferimenti in conto capitale per cancellazione di crediti dell'amministrazione da parte di amministrazioni pubbliche	0,00	0,00	0,00	0,00
4030500	Trasferimenti in conto capitale per cancellazione di crediti dell'amministrazione da parte di Imprese	0,00	0,00	0,00	0,00
4030600	Trasferimenti in conto capitale per cancellazione di crediti dell'amministrazione da parte dell'Unione Europea e Resto del Mondo	0,00	0,00	0,00	0,00
4030700	Trasferimenti in conto capitale per ripiano disavanzj progressi da amministrazioni pubbliche	0,00	0,00	0,00	0,00
4030800	Trasferimenti in conto capitale per ripiano disavanzj progressi da Imprese	0,00	0,00	0,00	0,00
4030900	Trasferimenti in conto capitale per ripiano disavanzj progressi dall'Unione Europea e dal Resto del Mondo	0,00	0,00	0,00	0,00
4031000	Altri trasferimenti in conto capitale da amministrazioni pubbliche	0,00	-699.260,00	0,00	0,00

TITOLO TIPOLOGIA CATEGORIA	DENOMINAZIONE	ACCERTAMENTI	di cui entrate accertate non ricorrenti	RISCOSSIONI IN C/COMPETENZA	RISCOSSIONI IN C/RESIDUI
4031100	Altri trasferimenti in conto capitale da Famiglie	0,00	0,00	0,00	0,00
4031200	Altri trasferimenti in conto capitale da Imprese	0,00	0,00	0,00	0,00
4031300	Altri trasferimenti in conto capitale da Istituzioni Sociali Private	0,00	0,00	0,00	0,00
4031400	Altri trasferimenti in conto capitale dall'Unione Europea e dal Resto del Mondo	0,00	0,00	0,00	0,00
4040000	Tipologia 400: Entrate da alienazione di beni materiali e immateriali	2.998.919,49	2.893.912,72	2.976.906,77	13.414,39
4040100	Alienazione di beni materiali	2.998.919,49	2.893.912,72	2.976.906,77	13.414,39
4040200	Cessione di Terreni e di beni materiali non prodotti	0,00	0,00	0,00	0,00
4040300	Alienazione di beni immateriali	0,00	0,00	0,00	0,00
4050000	Tipologia 500: Altre entrate in conto capitale	392.000,00	46.040,22	366.005,00	17.440,68
4050200	Entrate derivanti da conferimento immobili a fondi immobiliari	0,00	0,00	0,00	0,00
4050300	Entrate in conto capitale dovute a rimborsi, recuperi e restituzioni di somme non dovute o incassate in eccesso	2.096,47	2.096,47	0,00	0,00
4050400	Altre entrate in conto capitale n.a.c.	389.903,53	43.943,75	366.005,00	17.440,68
	TOTALE TITOLO 4	167.200.168,24	123.269.390,35	63.398.956,66	159.140.521,81
ENTRATE DA RIDUZIONE DI ATTIVITA' FINANZIARIE					
5010000	Tipologia 100: Alienazione di attività finanziarie	429.890,62	429.890,62	429.890,62	0,00
5010100	Alienazione di partecipazioni	429.890,62	429.890,62	429.890,62	0,00
5010200	Alienazione di quote di fondi comuni di investimento	0,00	0,00	0,00	0,00
5010300	Alienazione di titoli obbligazionari a breve termine	0,00	0,00	0,00	0,00
5010400	Alienazione di titoli obbligazionari a medio-lungo termine	0,00	0,00	0,00	0,00
5020000	Tipologia 200: Riscossione di crediti di breve termine	0,00	0,00	0,00	0,00
5020100	Riscossione crediti di breve termine a tasso agevolato da Amministrazioni Pubbliche	0,00	0,00	0,00	0,00
5020200	Riscossione crediti di breve termine a tasso agevolato da Famiglie	0,00	0,00	0,00	0,00
5020300	Riscossione crediti di breve termine a tasso agevolato da Imprese	0,00	0,00	0,00	0,00
5020400	Riscossione crediti di breve termine a tasso agevolato da Istituzioni Sociali Private	0,00	0,00	0,00	0,00
5020500	Riscossione crediti di breve termine a tasso agevolato dall'Unione Europea e dal Resto del Mondo	0,00	0,00	0,00	0,00

TITOLO TIPOLOGIA CATEGORIA	DENOMINAZIONE	ACCERTAMENTI	di cui entrate accertate non ricorrenti	RISCOSSIONI IN C/COMPETENZA	RISCOSSIONI IN C/RESIDUI
5020600	Riscossione crediti di breve termine a tasso non agevolato da Amministrazione Pubbliche	0,00	0,00	0,00	0,00
5020700	Riscossione crediti di breve termine a tasso non agevolato da Famiglie	0,00	0,00	0,00	0,00
5020800	Riscossione crediti di breve termine a tasso non agevolato da Imprese	0,00	0,00	0,00	0,00
5020900	Riscossione crediti di breve termine a tasso non agevolato da Istituzioni Sociali Private	0,00	0,00	0,00	0,00
5021000	Riscossione crediti di breve termine a tasso non agevolato dall'Unione Europea e dal Resto del Mondo	0,00	0,00	0,00	0,00
5030000	Tipologia 300: Riscossione crediti di medio-lungo termine	7.972.283,28	7.618.519,70	5.526.461,08	7.440.329,63
5030100	Riscossione crediti di medio-lungo termine a tasso agevolato da Amministrazioni Pubbliche	801.266,12	807.266,12	611.237,08	5.040.368,95
5030200	Riscossione crediti di medio-lungo termine a tasso agevolato da Famiglie	0,00	0,00	0,00	0,00
5030300	Riscossione crediti di medio-lungo termine a tasso agevolato da Imprese	3.563.863,38	3.270.099,80	2.104.923,46	191.606,58
5030400	Riscossione crediti di medio-lungo termine a tasso agevolato da Istituzioni Sociali Private	3.607.153,78	3.607.153,78	2.810.300,54	2.208.354,70
5030500	Riscossione crediti di medio-lungo termine a tasso agevolato dall'Unione Europea e dal Resto del Mondo	0,00	0,00	0,00	0,00
5030600	Riscossione crediti di medio-lungo termine a tasso non agevolato da Amministrazione Pubbliche	0,00	0,00	0,00	0,00
5030700	Riscossione crediti di medio-lungo termine a tasso non agevolato da Famiglie	0,00	0,00	0,00	0,00
5030800	Riscossione crediti di medio-lungo termine a tasso non agevolato da Imprese	0,00	0,00	0,00	0,00
5030900	Riscossione crediti di medio-lungo termine a tasso non agevolato da Istituzioni Sociali Private	0,00	0,00	0,00	0,00
5031000	Riscossione crediti di medio-lungo termine a tasso non agevolato dall'Unione Europea e dal Resto del Mondo	0,00	0,00	0,00	0,00
5040000	Tipologia 400: Altre entrate per riduzione di attività finanziarie	0,00	0,00	0,00	0,00
5040100	Riduzione di altre attività finanziarie verso Amministrazioni Pubbliche	0,00	0,00	0,00	0,00
5040200	Riduzione di altre attività finanziarie verso Famiglie	0,00	0,00	0,00	0,00
5040300	Riduzione di altre attività finanziarie verso Imprese	0,00	0,00	0,00	0,00
5040400	Riduzione di altre attività finanziarie verso Istituzioni Sociali Private	0,00	0,00	0,00	0,00
5040500	Riduzione di altre attività finanziarie verso Unione Europea e Resto del Mondo	0,00	0,00	0,00	0,00
5040600	Prelevi dai conti di tesoreria statale diversi dalla Tesoreria Unica	0,00	0,00	0,00	0,00
5040700	Prelevi da depositi bancari	0,00	0,00	0,00	0,00
	TOTALE TITOLO 5	8.402.173,90	8.048.410,32	5.956.351,70	7.440.329,63
	ACCENSIONE PRESTITI				

TITOLO TIPOLOGIA CATEGORIA	DENOMINAZIONE	ACCERTAMENTI	di cui entrate accertate non ricorrenti	RISCOSSIONI IN C/COMPETENZA	RISCOSSIONI IN C/RESIDUI
6010000	Tipologia 100: Emissione di titoli obbligazionari	0,00	0,00	0,00	0,00
6010100	Emissioni titoli obbligazionari a breve termine	0,00	0,00	0,00	0,00
6010200	Emissioni titoli obbligazionari a medio-lungo termine	0,00	0,00	0,00	0,00
6020000	Tipologia 200: Accensione Prestiti a breve termine	0,00	0,00	0,00	0,00
6020100	Finanziamenti a breve termine	0,00	0,00	0,00	0,00
6020200	Anticipazioni	0,00	0,00	0,00	0,00
6030000	Tipologia 300: Accensione Mutui e altri finanziamenti a medio lungo termine	0,00	0,00	0,00	0,00
6030100	Finanziamenti a medio lungo termine	0,00	0,00	0,00	0,00
6030200	Accensione prestiti da attualizzazione Contributi Pluriennali	0,00	0,00	0,00	0,00
6030300	Accensione prestiti a seguito di escussione di garanzie	0,00	0,00	0,00	0,00
6040000	Tipologia 400: Altre forme di indebitamento	0,00	0,00	0,00	0,00
6040200	Accensione Prestiti - Leasing finanziario	0,00	0,00	0,00	0,00
6040300	Accensione Prestiti - Operazioni di cartolarizzazione	0,00	0,00	0,00	0,00
6040400	Accensione Prestiti - Derivati	0,00	0,00	0,00	0,00
	TOTALE TITOLO 6	0,00	0,00	0,00	0,00
	ANTICIPAZIONI DA ISTITUTO TESORIERE/CASSIERE				
7010000	Tipologia 100: Anticipazioni da istituto tesoriere/cassiere	0,00	0,00	0,00	0,00
7010100	Anticipazioni da istituto tesoriere/cassiere	0,00	0,00	0,00	0,00
	TOTALE TITOLO 7	0,00	0,00	0,00	0,00
	ENTRATE PER CONTO TERZIE PARTITE DI GIRO				
9010000	Tipologia 100: Entrate per partite di giro	1.768.997.662,35	202.693.021,02	1.746.338.277,42	20.461.848,55
9010100	Altre ritenute	1.009.676,16	94.965,19	1.009.676,16	0,00

TITOLO TIPOLOGIA CATEGORIA	DENOMINAZIONE	ACCERTAMENTI	di cui entrate accertate non ricorrenti	RISCOSSIONI IN C/COMPETENZA	RISCOSSIONI IN C/RESIDUI
9010200	Ritenute su redditi da lavoro dipendente	47.908.690,59	-3.222.186,31	47.834.692,19	15.048,66
9010300	Ritenute su redditi da lavoro autonomo	26.219,78	66,56	26.219,78	0,00
9010400	Finanziamento della gestione sanitaria dalla gestione ordinaria della Regione	0,00	0,00	0,00	0,00
9019900	Altre entrate per partite di giro	1.720.053.075,82	205.820.175,58	1.697.967.689,29	20.446.799,89
9020000	Tipologia 200: Entrate per conto terzi	11.012.787,24	1.521.988,30	10.354.136,87	1.342.018,38
9020100	Rimborsi per acquisto di beni e servizi per conto terzi	0,00	0,00	0,00	0,00
9020200	Trasferimenti da Amministrazioni pubbliche per operazioni conto terzi	709.870,94	574.300,42	495.231,26	492.811,54
9020300	Trasferimenti da altri settori per operazioni conto terzi	969.607,20	834.036,68	527.046,19	807.890,29
9020400	Depositi di/presso terzi	35.529,38	24.535,00	34.079,70	41.316,55
9020500	Riscossione imposte e tributi per conto terzi	8.612.652,65	0,00	8.612.652,65	0,00
9029900	Altre entrate per conto terzi	685.127,07	89.116,20	685.127,07	0,00
	TOTALE TITOLO 9	1.780.010.449,59	204.215.009,32	1.757.192.414,29	21.803.866,93
	TOTALE TITOLI	11.050.310.882,13	696.636.980,77	8.761.093.983,89	1.474.809.879,12

	MISSIONI E PROGRAMMI \ MACROAGGREGATI	101	102	103	104	105	106	107	108	109	110	Totale
		Redditi da lavoro dipendente	Imposte e tasse a carico dell'ente	Acquisto di beni e servizi	Trasferimenti correnti	Trasferimenti di titoli (solo per le Regioni)	Fondi perequativi (solo per le Regioni)	Interessi passivi	Altre spese per redditi da capitale	Rimborsti e poste correttive delle entrate	Altre spese correnti	Totale
03	Politica regionale unitaria per il soccorso e la protezione civile (solo per le Regioni)	0,00	0,00	0,00	0,00	0,00	0,00	0,00	0,00	0,00	0,00	0,00
	TOTALE MISSIONE 11 - Soccorso civile	0,00	0,00	3.993.122,12	748.326,53	0,00	0,00	0,00	0,00	0,00	0,00	4.741.448,65
12	MISSIONE 12 - Diritti sociali, politiche sociali e famiglia											
01	Interventi per l'infanzia e i minori e per asili nido	0,00	0,00	0,00	1.206.201,32	0,00	0,00	0,00	0,00	0,00	0,00	1.206.201,32
02	Interventi per la disabilità	0,00	0,00	260.316,33	12.100.678,88	0,00	0,00	0,00	0,00	0,00	0,00	12.360.995,21
03	Interventi per gli anziani	0,00	0,00	0,00	0,00	0,00	0,00	0,00	0,00	0,00	0,00	0,00
04	Interventi per i soggetti a rischio di esclusione sociale	0,00	0,00	337.057,96	3.746.670,10	0,00	0,00	0,00	0,00	0,00	0,00	4.083.727,66
05	Interventi per le famiglie	0,00	0,00	0,00	11.746.849,48	0,00	0,00	0,00	0,00	0,00	0,00	11.746.849,48
06	Interventi per il diritto alla casa	0,00	0,00	0,00	15.385.048,89	0,00	0,00	0,00	0,00	0,00	0,00	15.385.048,89
07	Programmazione e governo della rete dei servizi sociosanitari e sociali	0,00	0,00	1.202.000,00	20.703.333,20	0,00	0,00	0,00	0,00	0,00	0,00	21.905.333,20
08	Cooperazione e associazionismo	0,00	764.084,58	15.000,00	10.994.543,95	0,00	0,00	0,00	0,00	0,00	62.290,80	11.835.919,33
09	Servizio necropsico e cimiteriale	0,00	0,00	0,00	0,00	0,00	0,00	0,00	0,00	0,00	0,00	0,00
10	Politica regionale unitaria per i diritti sociali e la famiglia (solo per le Regioni)	0,00	0,00	36.777,40	5.496.686,09	0,00	0,00	0,00	0,00	0,00	0,00	5.533.463,49
	TOTALE MISSIONE 12 - Diritti sociali, politiche sociali e famiglia	0,00	764.084,58	1.851.151,28	81.390.011,91	0,00	0,00	0,00	0,00	0,00	62.290,80	84.057.538,58
13	MISSIONE 13 - Tutela della salute											
01	Servizio sanitario regionale - finanziamento ordinario corrente per la garanzia del LEA	0,00	132.028,50	18.939.164,48	7.097.088.663,76	0,00	0,00	0,00	0,00	0,00	119.590,37	7.106.279.437,11
02	Servizio sanitario regionale - finanziamento aggiuntivo corrente per livelli di assistenza superiori al LEA	0,00	0,00	16.688,00	7.754.799,34	0,00	0,00	0,00	0,00	0,00	0,00	7.771.687,34
03	Servizio sanitario regionale - finanziamento aggiuntivo corrente per la copertura dell'equilibrio di bilancio correnti	0,00	0,00	0,00	0,00	0,00	0,00	0,00	0,00	0,00	0,00	0,00
04	Servizio sanitario regionale - ripiano di disavvanzi sanitari relativi ad esercizi (pregressi)	0,00	0,00	0,00	0,00	0,00	0,00	0,00	0,00	0,00	0,00	0,00
05	Servizio sanitario regionale - investimenti sanitari	0,00	0,00	0,00	234.490,00	0,00	0,00	0,00	0,00	0,00	0,00	234.490,00
06	Servizio sanitario regionale - restituzione maggiori gettiti SSN	0,00	0,00	0,00	0,00	0,00	0,00	0,00	0,00	0,00	0,00	0,00
07	Ulteriori spese in materia sanitaria	0,00	0,00	263.152,64	15.935.986,82	0,00	0,00	0,00	0,00	180.635.288,14	0,00	180.635.288,14
08	Politica regionale unitaria per la tutela della salute (solo per le Regioni)	0,00	0,00	0,00	15.935.986,82	0,00	0,00	19.772.796,90	0,00	0,00	62.072,21	36.034.010,57
	TOTALE MISSIONE 13 - Tutela della salute	0,00	132.028,50	19.216.205,12	7.111.013.941,92	0,00	0,00	19.772.796,90	0,00	180.635.288,14	181.652,58	7.330.954.913,16
14	MISSIONE 14 - Sviluppo economico e competitività											
01	Industria, PMI e Artigianato	0,00	0,00	162.347,90	1.164.000,00	0,00	0,00	0,00	0,00	0,00	0,00	1.326.347,90
02	Commercio - reti distributive - tutela dei consumatori	0,00	0,00	16.639,54	1.211.106,77	0,00	0,00	0,00	0,00	0,00	0,00	1.227.746,31
03	Ricerca e innovazione	0,00	0,00	0,00	7.256.565,04	0,00	0,00	0,00	0,00	0,00	0,00	7.256.565,04
04	Reti e altri servizi di pubblica utilità	0,00	0,00	0,00	0,00	0,00	0,00	0,00	0,00	0,00	0,00	0,00
05	Politica regionale unitaria per lo sviluppo economico e la competitività (solo per i Regioni)	0,00	0,00	8.922.664,25	1.427.425,74	0,00	0,00	0,00	0,00	0,00	0,00	10.350.089,99
	TOTALE MISSIONE 14 - Sviluppo economico e competitività	0,00	0,00	9.101.651,69	11.059.097,55	0,00	0,00	0,00	0,00	0,00	0,00	20.160.749,24
15	MISSIONE 15 - Politiche per il lavoro e la formazione professionale											
01	Servizi per lo sviluppo del mercato del lavoro	0,00	0,00	0,00	10.987.341,00	0,00	0,00	0,00	0,00	0,00	0,00	10.987.341,00
02	Formazione professionale	0,00	0,00	653.570,60	49.644.485,50	0,00	0,00	8,07	0,00	0,00	840,00	50.296.904,17
03	Sostegno all'occupazione	0,00	0,00	891.861,51	18.409.603,96	0,00	0,00	0,00	0,00	0,00	0,00	19.301.465,47
04	Politica regionale unitaria per il lavoro e la formazione professionale (solo per i Regioni)	0,00	0,00	5.205.212,15	41.380.614,82	0,00	0,00	0,00	0,00	0,00	0,00	46.585.826,97
	TOTALE MISSIONE 15 - Politiche per il lavoro e la formazione professionale	0,00	0,00	6.750.644,26	120.432.045,28	0,00	0,00	8,07	0,00	0,00	840,00	127.183.537,61
16	MISSIONE 16 - Agricoltura, politiche agroalimentari e pesca											
01	Sviluppo del settore agricolo e del sistema agroalimentare	0,00	0,00	2.959.035,08	13.629.098,19	0,00	0,00	0,00	0,00	0,00	2.530,00	16.590.663,27

MISSIONI E PROGRAMMI \ MACROAGGREGATI		101	102	103	104	105	106	107	108	109	110	Totale
		Redditi da lavoro dipendente	Imposte e tasse a carico dell'ente	Acquisto di beni e servizi	Trasferimenti correnti	Trasferimenti di Fondi perequativi (solo per le Regioni)	Interessi passivi	Altre spese per redditi da capitale	Rimborsi e poste correttive delle entrate	Altre spese correnti	Totale	
02	Caccia e pesca	0,00	0,00	109.902,14	2.506.949,33	0,00	0,00	0,00	0,00	0,00	0,00	2.616.851,47
03	Politica regionale unitaria per l'agricoltura, i sistemi agroalimentari, la caccia e i pesca (solo per le Regioni)	0,00	0,00	125.291,07	17.100,00	0,00	0,00	0,00	0,00	0,00	0,00	142.391,07
TOTALE MISSIONE 16 - Agricoltura, politiche agroalimentari e pesca		0,00	0,00	3.194.228,29	16.153.147,52	0,00	0,00	0,00	0,00	0,00	2.530,00	19.346.965,61
17 MISSIONE 17 - Energia e diversificazione delle fonti energetiche												
01	Fonti energetiche	0,00	0,00	15.000,00	860.000,00	0,00	0,00	0,00	0,00	0,00	0,00	875.000,00
02	Politica regionale unitaria per l'energia e la diversificazione delle fonti energetich (solo per le Regioni)	0,00	0,00	0,00	0,00	0,00	0,00	0,00	0,00	0,00	0,00	0,00
TOTALE MISSIONE 17 - Energia e diversificazione delle fonti energetiche		0,00	0,00	15.000,00	860.000,00	0,00	0,00	0,00	0,00	0,00	0,00	875.000,00
18 MISSIONE 18 - Relazioni con le altre autonomie territoriali e locali												
01	Relazioni finanziarie con le altre autonomie territoriali	0,00	0,00	0,00	65.192.963,58	0,00	0,00	0,00	0,00	0,00	0,00	65.192.963,58
02	Politica regionale unitaria per le relazioni finanziarie con le altre autonomie teritorie (solo per le Regioni)	0,00	0,00	0,00	52.000,00	0,00	0,00	0,00	0,00	0,00	0,00	52.000,00
TOTALE MISSIONE 18 - Relazioni con le altre autonomie territoriali e locali		0,00	0,00	0,00	65.244.963,58	0,00	0,00	0,00	0,00	0,00	0,00	65.244.963,58
19 MISSIONE 19 - Relazioni internazionali												
01	Relazioni internazionali e Cooperazione allo sviluppo	0,00	0,00	91.837,40	3.033.923,21	0,00	0,00	0,00	0,00	0,00	0,00	3.125.760,61
02	Cooperazione territoriale (solo per le Regioni)	0,00	0,00	1.309.657,78	9.996.976,63	0,00	0,00	0,00	0,00	0,00	0,00	11.306.636,41
TOTALE MISSIONE 19 - Relazioni internazionali		0,00	0,00	1.401.495,18	13.030.901,84	0,00	0,00	0,00	0,00	0,00	0,00	14.432.397,02
20 MISSIONE 20 - Fondi e accantonamenti												
01	Fondo di riserva	0,00	0,00	0,00	0,00	0,00	0,00	0,00	0,00	0,00	0,00	0,00
02	Fondo crediti di dubbia esigibilità	0,00	0,00	0,00	0,00	0,00	0,00	0,00	0,00	0,00	0,00	0,00
03	Altri fondi	0,00	0,00	0,00	49.403.428,22	0,00	0,00	0,00	246.638,72	10.333.554,51	0,00	59.985.621,45
TOTALE MISSIONE 20 - Fondi e accantonamenti		0,00	0,00	0,00	49.403.428,22	0,00	0,00	0,00	246.638,72	10.333.554,51	0,00	59.985.621,45
50 MISSIONE 50 - Debito pubblico												
01	Quota interessi ammortamento mutui e prestiti obbligazionari	0,00	0,00	0,00	0,00	0,00	0,00	46.025.225,63	0,00	0,00	0,00	46.025.225,63
02	Quota capitale ammortamento mutui e prestiti obbligazionari	0,00	0,00	0,00	0,00	0,00	0,00	0,00	0,00	0,00	0,00	0,00
TOTALE MISSIONE 50 - Debito pubblico		0,00	0,00	0,00	0,00	0,00	0,00	46.025.225,63	0,00	0,00	0,00	46.025.225,63
60 MISSIONE 60 - Anticipazioni finanziarie												
01	Restituzione anticipazioni di tesoreria	0,00	0,00	0,00	0,00	0,00	0,00	0,00	0,00	0,00	0,00	0,00
TOTALE MISSIONE 60 - Anticipazioni finanziarie		0,00	0,00	0,00	0,00	0,00	0,00	0,00	0,00	0,00	0,00	0,00
99 MISSIONE 99 - Servizi per conto terzi												
01	Servizi per conto terzi - Partite di giro	0,00	0,00	0,00	0,00	0,00	0,00	0,00	0,00	0,00	0,00	398.622,63
02	Anticipazioni per il finanziamento del sistema sanitario nazionale	0,00	0,00	0,00	0,00	0,00	0,00	0,00	0,00	0,00	0,00	0,00
TOTALE MISSIONE 99 - Servizi per conto terzi		0,00	0,00	0,00	0,00	0,00	0,00	0,00	0,00	0,00	0,00	398.622,63
TOTALE MACROAGGREGATI		129.781.808,94	11.419.216,90	391.399.099,98	7.887.685.206,26	0,00	0,00	65.798.030,60	0,00	182.964.603,48	29.411.288,73	8.698.859.474,67

MISSIONI E PROGRAMMI (MACROAGGREGATI)	Tributi in conto capitale a carico dell'ente		Investimenti fissi lordi e acquisto di terreni	Contributi agli investimenti	Altri trasferimenti in conto capitale	Altre spese in conto capitale	Totale SPESE IN CONTO CAPITALE	Acquisizioni di attività finanziarie	Concessione crediti di breve termine	Concessione crediti di medio lungo termine	Altre spese per incremento di attività finanziarie	Totale SPESE PER INCREMENTO ATTIVITA FINANZIARIE
	201	202										
MISSIONI E PROGRAMMI (MACROAGGREGATI)												
06 Servizi ausiliari all'istruzione	0,00	0,00	0,00	0,00	0,00	0,00	0,00	0,00	0,00	0,00	0,00	0,00
07 Diritto allo studio	0,00	0,00	0,00	0,00	0,00	0,00	0,00	0,00	0,00	0,00	0,00	0,00
08 Politica regionale unitaria per l'istruzione e il diritto allo studio (solo per le Regioni)	0,00	0,00	1.989.590,37	0,00	0,00	0,00	1.989.590,37	0,00	0,00	0,00	0,00	0,00
TOTALE MISSIONE 4 - Istruzione e diritto allo studio	0,00	0,00	1.989.590,37	0,00	0,00	0,00	1.989.590,37	0,00	0,00	0,00	0,00	0,00
MISSIONE 5 - Tutela e valorizzazione dei beni e delle attività culturali												
01 Valorizzazione dei beni di interesse storico	0,00	0,00	2.612.762,11	0,00	0,00	0,00	2.612.762,11	0,00	0,00	0,00	0,00	0,00
02 Attività culturali e interventi diversi nel settore culturale	0,00	233.018,16	880.000,00	0,00	0,00	0,00	913.018,16	0,00	0,00	2.265.120,00	0,00	2.265.120,00
03 Politica regionale unitaria per la tutela dei beni e delle attività culturali (solo per le Regioni)	0,00	0,00	3.130.308,35	0,00	0,00	0,00	3.130.308,35	0,00	0,00	0,00	0,00	0,00
TOTALE MISSIONE 5 - Tutela e valorizzazione dei beni e delle attività culturali	0,00	233.018,16	6.423.070,46	0,00	0,00	0,00	6.656.080,52	0,00	0,00	2.265.120,00	0,00	2.265.120,00
MISSIONE 6 - Politiche giovanili, sport e tempo libero												
01 Sport e tempo libero	0,00	0,00	3.200.000,00	0,00	0,00	0,00	3.200.000,00	0,00	0,00	0,00	0,00	0,00
02 Giovani	0,00	0,00	0,00	0,00	0,00	0,00	0,00	0,00	0,00	0,00	0,00	0,00
03 Politica regionale unitaria per i giovani, lo sport e il tempo libero (solo per le Regioni)	0,00	0,00	0,00	0,00	0,00	0,00	0,00	0,00	0,00	0,00	0,00	0,00
TOTALE MISSIONE 6 - Politiche giovanili, sport e tempo libero	0,00	0,00	3.200.000,00	0,00	0,00	0,00	3.200.000,00	0,00	0,00	0,00	0,00	0,00
MISSIONE 7 - Turismo												
01 Sviluppo e la valorizzazione del turismo	0,00	0,00	1.901.861,14	0,00	0,00	0,00	1.901.861,14	0,00	0,00	0,00	0,00	0,00
02 Politica regionale unitaria per il turismo (solo per le Regioni)	0,00	81.681,50	9.192.104,25	0,00	0,00	0,00	9.273.785,75	0,00	0,00	0,00	0,00	0,00
TOTALE MISSIONE 7 - Turismo	0,00	81.681,50	11.093.965,39	0,00	0,00	0,00	11.175.646,89	0,00	0,00	0,00	0,00	0,00
MISSIONE 8 - Assetto del territorio ed edilizia abitativa												
01 Urbanistica e assetto del territorio	0,00	370.413,16	50.000,00	0,00	0,00	0,00	420.413,16	0,00	0,00	0,00	0,00	0,00
02 Edilizia residenziale pubblica e locale e piani di edilizia economico-popolare	0,00	0,00	24.445.219,01	0,00	0,00	0,00	24.445.219,01	0,00	0,00	0,00	0,00	0,00
03 Politica regionale unitaria per l'assetto del territorio e l'edilizia abitativa (solo per le Regioni)	0,00	284.020,60	0,00	0,00	0,00	0,00	284.020,60	0,00	0,00	0,00	0,00	0,00
TOTALE MISSIONE 8 - Assetto del territorio ed edilizia abitativa	0,00	654.433,76	24.495.219,01	0,00	0,00	0,00	25.149.652,77	0,00	0,00	0,00	0,00	0,00
MISSIONE 9 - Sviluppo sostenibile e tutela del territorio e dell'ambiente												
01 Difesa del suolo	0,00	1.259.438,66	25.891.425,10	0,00	0,00	0,00	27.150.863,76	0,00	0,00	0,00	0,00	0,00
02 Tutela, valorizzazione e recupero ambientale	0,00	46.112,34	305.000,00	0,00	0,00	0,00	351.112,34	0,00	0,00	0,00	0,00	0,00
03 Rifiuti	0,00	0,00	1.000.000,00	0,00	0,00	0,00	1.000.000,00	0,00	0,00	0,00	0,00	0,00
04 Servizio idrico integrato	0,00	0,00	294.449,30	0,00	0,00	0,00	294.449,30	0,00	0,00	0,00	0,00	0,00
05 Aree protette, parchi naturali, protezione naturalistica e forestazione	0,00	0,00	390.464,59	0,00	0,00	0,00	390.464,59	0,00	0,00	0,00	0,00	0,00
06 Tutela e valorizzazione delle risorse idriche	0,00	0,00	0,00	0,00	0,00	0,00	0,00	0,00	0,00	0,00	0,00	0,00
07 Sviluppo sostenibile territorio montano piccoli Comuni	0,00	0,00	719.061,65	0,00	0,00	0,00	719.061,65	0,00	0,00	105.000,00	0,00	105.000,00
08 Qualità dell'aria e riduzione dell'inquinamento	0,00	28.123,43	9.382.982,01	0,00	0,00	0,00	9.411.105,44	0,00	0,00	0,00	0,00	0,00
09 Politica regionale unitaria per lo sviluppo sostenibile e la tutela del territorio e l'ambiente (solo per le Regioni)	0,00	16.393,44	10.540.214,45	0,00	0,00	0,00	10.556.607,89	0,00	0,00	0,00	0,00	0,00
TOTALE MISSIONE 9 - Sviluppo sostenibile e tutela del territorio e dell'ambiente	0,00	1.350.067,87	48.523.597,10	0,00	0,00	0,00	48.873.664,97	0,00	0,00	105.000,00	0,00	105.000,00

MISSIONI E PROGRAMMI MACROAGGREGATI	Totale SPESE PER INCREMENTO ATTIVITA FINANZIARIE											
	201	202	203	204	205	200	301	302	303	304	300	
50 MISSIONE 50 - Debito pubblico												
01 Quota interessi ammortamento mutui e prestiti obbligazionari	0,00	0,00	0,00	0,00	0,00	0,00	0,00	0,00	0,00	0,00	0,00	0,00
02 Quota capitale ammortamento mutui e prestiti obbligazionari	0,00	0,00	0,00	0,00	0,00	0,00	0,00	0,00	0,00	0,00	0,00	0,00
TOTALE MISSIONE 50 - Debito pubblico	0,00	0,00	0,00	0,00	0,00	0,00	0,00	0,00	0,00	0,00	0,00	0,00
60 MISSIONE 60 - Anticipazioni finanziarie												
01 Restituzione anticipazioni di tesoreria	0,00	0,00	0,00	0,00	0,00	0,00	0,00	0,00	0,00	0,00	0,00	0,00
TOTALE MISSIONE 60 - Anticipazioni finanziarie	0,00	0,00	0,00	0,00	0,00	0,00	0,00	0,00	0,00	0,00	0,00	0,00
99 MISSIONE 99 - Servizi per conto terzi												
01 Servizi per conto terzi - Partite di giro	0,00	0,00	0,00	0,00	0,00	0,00	0,00	0,00	0,00	0,00	0,00	0,00
02 Anticipazioni per il finanziamento del sistema sanitario nazionale	0,00	0,00	0,00	0,00	0,00	0,00	0,00	0,00	0,00	0,00	0,00	0,00
TOTALE MISSIONE 99 - Servizi per conto terzi	0,00	0,00	0,00	0,00	0,00	0,00	0,00	0,00	0,00	0,00	0,00	0,00
TOTALE MACROAGGREGATI	0,00	59.589.574,05	415.968.385,57	500.000,00	0,00	476.057.839,62	1.891,00	0,00	4.304.980,72	0,00	4.306.871,72	

**PROSPETTO DELLE SPESE DI BILANCIO PER MISSIONI, PROGRAMMI E MACROAGGREGATI
SPESE PER SERVIZI PER CONTO TERZI E PARTITE DI GIRO - IMPEGNI
Esercizio finanziario 2015**

	Uscite per partite di giro		Uscite per conto terzi	Totale
	701	702		
MISSIONI E PROGRAMMI \ MACROAGGREGATI				
99 MISSIONE 99 - Servizi per conto terzi				
01 Servizi per conto terzi - Partite di giro	342.405.355,00	11.518.123,96		353.923.478,96
02 Anticipazioni per il finanziamento del sistema sanitario nazionale	1.710.174.188,58	0,00		1.710.174.188,58
TOTALE MISSIONE 99 - Servizi per conto terzi	2.052.579.523,58	11.518.123,96		2.064.097.647,54
TOTALE MACROAGGREGATI	2.052.579.523,58	11.518.123,96		2.064.097.647,54

MISSIONI E PROGRAMMI I MACROAGGREGATI		Rimborso di titoli obbligazionari	Rimborso prestiti a breve termine	Rimborso mutui e altri finanziamenti a medio lungo termine	Rimborso di altre forme di indebitamento	Totale RIMBORSO PRESTITI	Chiusura Anticipazioni ricevute da istituto tesoriere/cassiere	Totale CHIUSURA ANTICIPAZIONI RICEVUTE DA ISTITUTO TESORIERE/CASSIERE
		401	402	403	404	400	501	500
04	Politica regionale unitaria per il lavoro e la formazione professionale (solo per le Regioni) TOTALE MISSIONE 15 - Politiche per il lavoro e la formazione professionale	0,00 0,00	0,00 0,00	0,00 0,00	0,00 0,00	0,00 0,00	0,00 0,00	0,00 0,00
16	MISSIONE 16 - Agricoltura, politiche agroalimentari e pesca							
01	Sviluppo del settore agricolo e del sistema agroalimentare	0,00	0,00	0,00	0,00	0,00	0,00	0,00
02	Caccia e pesca	0,00	0,00	0,00	0,00	0,00	0,00	0,00
03	Politica regionale unitaria per l'agricoltura, i sistemi agroalimentari, la caccia e la pesca (solo per le Regioni)	0,00	0,00	0,00	0,00	0,00	0,00	0,00
	TOTALE MISSIONE 16 - Agricoltura, politiche agroalimentari e pesca	0,00	0,00	0,00	0,00	0,00	0,00	0,00
17	MISSIONE 17 - Energia e diversificazione delle fonti energetiche							
01	Fonti energetiche	0,00	0,00	0,00	0,00	0,00	0,00	0,00
02	Politica regionale unitaria per l'energia e la diversificazione delle fonti energetiche (solo per le Regioni)	0,00	0,00	0,00	0,00	0,00	0,00	0,00
	TOTALE MISSIONE 17 - Energia e diversificazione delle fonti energetiche	0,00	0,00	0,00	0,00	0,00	0,00	0,00
18	MISSIONE 18 - Relazioni con le altre autonomie territoriali e locali							
01	Relazioni finanziarie con le altre autonomie territoriali	0,00	0,00	0,00	0,00	0,00	0,00	0,00
02	Politica regionale unitaria per le relazioni finanziarie con le altre autonomie territoriali (solo per le Regioni)	0,00	0,00	0,00	0,00	0,00	0,00	0,00
	TOTALE MISSIONE 18 - Relazioni con le altre autonomie territoriali e locali	0,00	0,00	0,00	0,00	0,00	0,00	0,00
19	MISSIONE 19 - Relazioni internazionali							
01	Relazioni internazionali e Cooperazione allo sviluppo	0,00	0,00	0,00	0,00	0,00	0,00	0,00
02	Cooperazione territoriale (solo per le Regioni)	0,00	0,00	0,00	0,00	0,00	0,00	0,00
	TOTALE MISSIONE 19 - Relazioni internazionali	0,00	0,00	0,00	0,00	0,00	0,00	0,00
20	MISSIONE 20 - Fondi e accantonamenti							
01	Fondo di riserva	0,00	0,00	0,00	0,00	0,00	0,00	0,00
02	Fondo crediti di dubbia esigibilità	0,00	0,00	0,00	0,00	0,00	0,00	0,00
03	Altri fondi	0,00	0,00	0,00	0,00	0,00	0,00	0,00
	TOTALE MISSIONE 20 - Fondi e accantonamenti	0,00	0,00	0,00	0,00	0,00	0,00	0,00
50	MISSIONE 50 - Debito pubblico							
01	Quota interessi ammortamento mutui e prestiti obbligazionari	0,00	0,00	0,00	0,00	0,00	0,00	0,00
02	Quota capitale ammortamento mutui e prestiti obbligazionari	40.801.014,46	0,00	72.143.176,46	0,00	112.944.190,92	0,00	0,00
	TOTALE MISSIONE 50 - Debito pubblico	40.801.014,46	0,00	72.143.176,46	0,00	112.944.190,92	0,00	0,00

RIEPILOGO SPESE PER TITOLI E MACROAGGREGATI

TITOLI E MACROAGGREGATI DI SPESA		Impegni	di cui non ricorrenti	Pagamenti in c/competenza	Pagamenti in c/residui
TITOLO 1 - Spese correnti					
101	Redditi da lavoro dipendente	129.781.808,94	894.401,17	126.159.109,63	3.776.226,46
102	Imposte e tasse a carico dell'ente	11.419.216,90	-562.611,07	10.053.165,01	1.503.769,09
103	Acquisto di beni e servizi	391.399.099,08	6.192.251,35	250.202.041,44	80.722.231,36
104	Trasferimenti correnti	7.887.665.206,28	192.016.011,81	6.891.831.985,60	667.032.035,26
105	Trasferimenti di tributi (solo per le Regioni)	0,00	0,00	0,00	0,00
106	Fondi perequativi (solo per le Regioni)	0,00	0,00	0,00	0,00
107	Interessi passivi	65.798.030,60	3.975.175,08	64.607.320,20	75.000,00
108	Altre spese per redditi da capitale	0,00	0,00	0,00	0,00
109	Rimborsi e poste correttive delle entrate	182.964.603,48	888.619,80	1.204.135,91	1.295.251,75
110	Altre spese correnti	29.411.288,73	27.964.397,49	1.572.938,62	898.317,53
	Totale TITOLO 1	8.698.439.254,01	231.368.245,63	7.345.630.696,41	755.302.831,45
TITOLO 2 - Spese in conto capitale					
201	Tributi in conto capitale a carico dell'ente	0,00	0,00	0,00	0,00
202	Investimenti fissi lordi e acquisto di terreni	59.589.574,05	57.716.721,43	46.931.509,95	21.261.493,10
203	Contributi agli investimenti	415.968.365,57	337.313.468,11	179.015.329,39	253.560.814,88
204	Altri trasferimenti in conto capitale	500.000,00	0,00	0,00	0,00
205	Altre spese in conto capitale	0,00	0,00	0,00	0,00
	Totale TITOLO 2	476.057.939,62	395.030.189,54	225.946.839,34	274.822.307,98
TITOLO 3 - Spese per incremento attività finanziarie					
301	Acquisizioni di attività finanziarie	1.891,00	1.891,00	0,00	335.561,84
302	Concessione crediti di breve termine	0,00	0,00	0,00	0,00
303	Concessione crediti di medio-lungo termine	4.304.990,72	4.304.990,72	3.046.338,48	2.000.000,00
304	Altre spese per incremento di attività finanziarie	0,00	0,00	0,00	0,00
	Totale TITOLO 3	4.306.871,72	4.306.871,72	3.046.338,48	2.335.561,84
TITOLO 4 - Rimborsio Prestiti					
401	Rimborsio di titoli obbligazionari	40.801.014,46	13.153.538,68	40.801.014,46	0,00

TITOLI E MACROAGGREGATI DI SPESA		Impegni	di cui non ricorrenti	Pagamenti in c/competenza	Pagamenti in c/residui
402	Rimborso prestiti a breve termine	0,00	0,00	0,00	0,00
403	Rimborso mutui e altri finanziamenti a medio lungo termine	72.143.176,46	11.134.836,24	72.143.176,44	0,00
404	Rimborso di altre forme di indebitamento	0,00	0,00	0,00	0,00
	Totale TITOLO 4	112.944.190,92	24.288.374,92	112.944.190,90	0,00
	TITOLO 5 - Chiusura Anticipazioni ricevute da istituto tesoriere/cassiere				
501	Chiusura Anticipazioni ricevute da istituto tesoriere/cassiere	0,00	0,00	0,00	0,00
	Totale TITOLO 5	0,00	0,00	0,00	0,00
	TITOLO 7 - Uscite per conto terzi e partite di giro				
701	Uscite per partite di giro	2.052.579.523,58	206.038.932,15	918.705.404,27	579.538.552,56
702	Uscite per conto terzi	11.518.123,96	1.040.469,34	1.981.738,00	1.681.146,52
	Totale TITOLO 7	2.064.097.647,54	209.079.421,49	920.687.142,27	581.219.699,08
	TOTALE TITOLI	11.355.845.903,81	864.073.103,30	8.608.255.207,40	1.613.680.400,35

ACCERTAMENTI ASSUNTI NELL'ESERCIZIO DI RIFERIMENTO E NEGLI ESERCIZI PRECEDENTI IMPUTATI ALL'ANNO SUCCESSIVO CUI SI RIFERISCE IL RENDICONTO E SEGUENTI

	TITOLI E TIPOLOGIE DI ENTRATA	Anno successivo a quello cui si riferisce il rendiconto		Secondo anno successivo a quello cui si riferisce il rendiconto		Anni successivi
		Previsioni di competenza	Accertamenti	Previsioni di competenza del bilancio pluriennale	Accertamenti	
	TITOLO 1 - Entrate correnti di natura tributaria, contributiva e perequativa					
10101	Imposte tasse e proventi assimilati	976.982.606,06	573.680,41	973.404.684,27	0,00	0,00
10102	Tributi destinati al finanziamento della sanità	6.762.530.000,00	0,00	6.762.530.000,00	0,00	0,00
10103	Tributi devoluti e regolati alle autonomie speciali	0,00	0,00	0,00	0,00	0,00
10104	Compartecipazioni di tributi	36.014.331,87	0,00	36.014.331,87	0,00	0,00
10301	Fondi perequativi da Amministrazioni Centrali	500.000.000,00	0,00	500.000.000,00	0,00	0,00
10000	Totale TITOLO 1	8.275.506.937,93	573.680,41	8.271.949.016,14	0,00	0,00
	TITOLO 2 - Trasferimenti correnti					
20101	Trasferimenti correnti da Amministrazioni pubbliche	515.388.919,87	24.166.721,70	444.030.376,66	23.178.400,00	0,00
20102	Trasferimenti correnti da Famiglie	0,00	0,00	0,00	0,00	0,00
20103	Trasferimenti correnti da Imprese	400.000,00	400.000,00	400.000,00	400.000,00	0,00
20104	Trasferimenti correnti da Istituzioni Sociali Private	0,00	0,00	0,00	0,00	0,00
20105	Trasferimenti correnti dall'Unione Europea e dal Resto del Mondo	92.051.834,62	5.855.488,48	78.188.030,22	0,00	0,00
20000	Totale TITOLO 2	607.840.754,49	30.422.210,18	522.618.406,88	23.578.400,00	0,00
	TITOLO 3 - Entrate extratributarie					
30100	Vendita di beni e servizi e proventi derivanti dalla gestione dei beni	24.048.275,68	2.281.890,63	24.048.275,68	1.786.877,64	19.156.795,80
30200	Proventi derivanti dall'attività di controllo e repressione delle irregolarità e degli illeciti	4.333.172,67	0,00	4.249.172,67	0,00	0,00
30300	Interessi attivi	860.035,66	312.927,70	820.023,77	146.389,92	234.815,02
30400	Altre entrate da redditi da capitale	250.000,00	0,00	250.000,00	0,00	0,00
30500	Rimborsi e altre entrate correnti	5.946.647,78	6.399.152,25	5.125.107,81	2.702.783,59	3.265.558,94
30000	Totale TITOLO 3	35.438.131,79	8.993.970,78	34.492.579,93	4.636.051,15	22.657.169,76
	TITOLO 4 - Entrate in conto capitale					
40100	Tributi in conto capitale	0,00	0,00	0,00	0,00	0,00
40200	Contributi agli investimenti	339.290.560,34	150.462.722,19	153.484.064,10	45.907.380,86	4.484.828,29
40300	Altri trasferimenti in conto capitale	600.240,00	600.240,00	-600.240,00	600.240,00	0,00
40400	Entrate da alienazione di beni materiali e immateriali	2.263.183,16	105.008,76	2.115.500,00	105.008,76	183.938,88

	Anno successivo a quello cui si riferisce il rendiconto		Secondo anno successivo a quello cui si riferisce il rendiconto		Anni successivi
	Previsioni di competenza	Accertamenti	Previsioni di competenza del bilancio pluriennale	Accertamenti	
TITOLI E TIPOLOGIE DI ENTRATA					
40500	46.214,57	17.968,36	41.460,46	6.440,32	0,00
40000	342.200.198,07	151.185.939,31	155.040.784,56	46.619.069,94	4.668.767,17
TITOLO 5 - Entrate da riduzione di attività finanziarie					
50100	0,00	0,00	0,00	0,00	0,00
50200	0,00	0,00	1.300.000,00	1.300.000,00	0,00
50300	16.735.236,30	11.074.630,98	218.067,18	3.289.516,85	5.564.070,76
50400	0,00	0,00	0,00	0,00	0,00
50000	16.735.236,30	11.074.630,98	1.518.067,18	4.589.516,85	5.564.070,76
TITOLO 6 - Accensione prestiti					
60100	0,00	0,00	0,00	0,00	0,00
60200	0,00	0,00	0,00	0,00	0,00
60300	0,00	0,00	0,00	0,00	0,00
60400	0,00	0,00	0,00	0,00	0,00
60000	0,00	0,00	0,00	0,00	0,00
TITOLO 7 - Anticipazioni da istituto tesoriere/cassiere					
70100	0,00	0,00	0,00	0,00	0,00
70000	0,00	0,00	0,00	0,00	0,00
TITOLO 9 - Entrate per conto terzi e partite di giro					
90100	3.189.200,00	3.189.200,00	0,00	3.189.200,00	0,00
90200	424.510,46	265.500,00	61.055,50	265.500,00	0,00
90000	3.613.710,46	3.454.700,00	61.055,50	3.454.700,00	0,00
TOTALE ACCERTAMENTI	9.281.334.969,04	205.705.131,66	8.985.679.910,19	82.877.737,94	32.890.007,69

IMPEGNI ASSUNTI NELL'ESERCIZIO DI RIFERIMENTO E NEGLI ESERCIZI PRECEDENTI IMPUTATI ALL'ANNO SUCCESSIVO CUI SI RIFERISCE IL RENDICONTO E SEGUENTI

	TITOLI E MACROAGGREGATI DI SPESA		Anno successivo a quello cui si riferisce il rendiconto		Secondo anno successivo a quello cui si riferisce il rendiconto		Anni successivi	
			Previsioni di competenza	Impegni	Previsioni di competenza del bilancio pluriennale	Impegni	Impegni	Impegni
	TITOLO 1 - Spese correnti							
101	Redditi da lavoro dipendente	209.633.685,12	5.753.391,53	199.767.055,10	2.168,40	818,14		
102	Imposte e tasse a carico dell'ente	19.841.756,32	4.094.875,35	14.416.581,12	18.945,21	0,00		
103	Acquisto di beni e servizi	462.992.810,32	52.242.827,66	428.803.727,27	32.481.923,03	100.581.465,55		
104	Trasferimenti correnti	7.272.433.697,50	146.065.120,77	7.187.140.508,54	5.107.942,85	296.800,00		
105	Trasferimenti di tributi (solo per le Regioni)	0,00	0,00	0,00	0,00	0,00		
106	Fondi perequativi (solo per le Regioni)	0,00	0,00	0,00	0,00	0,00		
107	Interessi passivi	85.399.364,80	0,00	79.737.081,77	0,00	0,00		
108	Altre spese per redditi da capitale	0,00	0,00	0,00	0,00	0,00		
109	Rimborsi e poste correttive delle entrate	502.560.448,19	873.848,40	502.405.606,00	147.598,40	0,00		
110	Altre spese correnti	312.240.753,28	35.740.488,56	303.434.113,46	1.063.508,56	506.123,38		
100	Totale TITOLO 1	8.865.102.515,53	244.770.552,27	8.715.704.673,26	38.802.086,45	101.385.207,07		
	TITOLO 2 - Spese in conto capitale							
201	Tributi in conto capitale a carico dell'ente	0,00	0,00	0,00	0,00	0,00		
202	Investimenti fissi lordi e acquisto di terreni	22.799.821,54	10.511.835,67	8.890.563,50	1.859.692,26	1.424.119,00		
203	Contributi agli investimenti	680.910.828,99	373.984.597,63	240.886.347,78	88.790.555,37	18.381.104,36		
204	Altri trasferimenti in conto capitale	36.102.989,43	0,00	25.649.434,74	0,00	0,00		
205	Altre spese in conto capitale	193.200,00	0,00	199.600,00	0,00	0,00		
200	Totale TITOLO 2	740.006.839,96	384.496.433,30	275.625.946,02	90.650.247,63	19.805.223,36		
	TITOLO 3 - Spese per incremento attività finanziarie							
301	Acquisizioni di attività finanziarie	0,00	0,00	0,00	0,00	0,00		
302	Concessione crediti di breve termine	0,00	0,00	0,00	0,00	0,00		
303	Concessione crediti di medio-lungo termine	10.000.000,00	0,00	0,00	0,00	0,00		
304	Altre spese per incremento di attività finanziarie	0,00	0,00	0,00	0,00	0,00		
300	Totale TITOLO 3	10.000.000,00	0,00	0,00	0,00	0,00		

	TITOLI E MACROAGGREGATI DI SPESA	Anno successivo a quello cui si riferisce il rendiconto		Secondo anno successivo a quello cui si riferisce il rendiconto		Anni successivi	
		Previsioni di competenza	Impegni	Previsioni di competenza del bilancio pluriennale	Impegni	Impegni	Impegni
	TITOLO 4 - Rimborsio prestiti						
401	Rimborsio di titoli obbligazionari	41.544.934,65	0,00	28.233.000,00	0,00	0,00	0,00
402	Rimborsio prestiti a breve termine	0,00	0,00	0,00	0,00	0,00	0,00
403	Rimborsio mutui e altri finanziamenti a medio lungo termine	83.985.507,78	0,00	74.040.063,73	0,00	0,00	0,00
404	Rimborsio di altre forme di indebitamento	0,00	0,00	0,00	0,00	0,00	0,00
400	Totale TITOLO 4	125.530.442,43	0,00	102.273.063,73	0,00	0,00	0,00
	TITOLO 5 - Chiusura anticipazioni ricevute da istituto tesoriere/cassiere						
501	Chiusura Anticipazioni ricevute da istituto tesoriere/cassiere	0,00	0,00	0,00	0,00	0,00	0,00
500	Totale TITOLO 5	0,00	0,00	0,00	0,00	0,00	0,00
	TITOLO 7 - Uscite per conto terzi e partite di giro						
701	Uscite per partite di giro	3.189.200,00	0,00	3.189.200,00	0,00	0,00	0,00
702	Uscite per conto terzi	208.510,46	175.947,86	93.618,10	51.175,34	0,00	0,00
700	Totale TITOLO 7	3.397.710,46	175.947,86	3.282.818,10	51.175,34	0,00	0,00
	TOTALE IMPEGNI	9.744.037.508,38	629.442.933,43	9.096.886.501,11	129.503.509,42	121.190.430,43	

MODALITÀ TECNICHE PER L'INVIO DEGLI ATTI DESTINATI ALLA PUBBLICAZIONE

Con l'entrata in vigore dal 1 gennaio 2008 della L.R. n. 23 del 23 aprile 2007 "Nuovo ordinamento del Bollettino Ufficiale della Regione Toscana e norme per la pubblicazione degli atti. Modifiche alla legge regionale 20 gennaio 1995, n. 9 (Disposizioni in materia di procedimento amministrativo e di accesso agli atti)", cambiano le tariffe e le modalità per l'invio degli atti destinati alla pubblicazione sul B.U.R.T.

Tutti gli Enti inserzionisti devono inviare i loro atti per la pubblicazione sul B.U.R.T. in formato esclusivamente digitale. Le modalità tecniche per l'invio elettronico degli atti destinati alla pubblicazione sono state stabilite con Decreto Dirigenziale n. 5615 del 12 novembre 2007. **L'invio elettronico avviene mediante interoperabilità dei sistemi di protocollo informatici (DPR 445/2000 artt. 14 e 55) nell'ambito della infrastruttura di Cooperazione Applicativa Regionale Toscana. Le richieste di pubblicazione firmate digitalmente (D.Lgs. 82/2005) hanno come allegato digitale l'atto di cui è richiesta la pubblicazione. Per gli enti ancora non dotati del protocollo elettronico, per i soggetti privati e le imprese la trasmissione elettronica deve avvenire esclusivamente tramite posta certificata (PEC) all'indirizzo regionetoscana@postacert.toscana.it.**

Il materiale da pubblicare deve pervenire all'Ufficio del B.U.R.T. entro il mercoledì per poter essere pubblicato il mercoledì della settimana successiva.

Il costo della pubblicazione è a carico della Regione.

La pubblicazione degli atti di enti locali, altri enti pubblici o soggetti privati obbligatoria per previsione di legge o di regolamento è effettuata senza oneri per l'ente o il soggetto interessato.

I testi da pubblicare, trasmessi unitamente alla istanza di pubblicazione, devono possedere i seguenti requisiti formali:

- testo - in forma integrale o per estratto (ove consentito o espressamente richiesto);
- collocazione fuori dai margini del testo da pubblicare di firme autografe, timbri, loghi o altre segnature;
- utilizzo di un carattere chiaro tondo preferibilmente times newroman, corpo 10;
- indicazione, all'inizio del testo, della denominazione dell'ente emittitore e dell'oggetto dell'atto sintetizzato nei dati essenziali;
- inserimento nel testo di un unico atto o avviso; più atti o avvisi possono essere inseriti nello stesso testo se raggruppati per categorie o tipologie omogenee.

Per ogni eventuale chiarimento rivolgersi alla redazione del B.U.R.T. tel. n. 0554384611-4631