

REGIONE TOSCANA



Giunta Regionale

Allegato 1

**Rendiconto generale
per l'anno finanziario
2017**

INDICE

Premessa

1. IL CONTO FINANZIARIO

- 1.1. Criteri di valutazione
- 1.2. Il riaccertamento ordinario dei residui
- 1.3. Il fondo pluriennale vincolato
- 1.4. Il fondo crediti di dubbia esigibilità e gli altri accantonamenti per passività potenziali
- 1.5. Il risultato di amministrazione

2. LE PREVISIONI DI BILANCIO

- 2.1. Le previsioni iniziali e definitive

3. LA GESTIONE DELLE ENTRATE

- 3.1. La gestione delle entrate di competenza
- 3.2. La gestione dei residui attivi
- 3.3. La composizione delle entrate

4. LA GESTIONE DELLE SPESE

- 4.1. La gestione delle spese di competenza
 - 4.1.1. Gli impegni e i pagamenti articolati per missioni di spesa
 - 4.1.2. Analisi degli impegni secondo la riclassificazione per categorie economiche
- 4.2. La gestione dei residui passivi
- 4.3. La gestione dei residui passivi perenti

5. I FLUSSI DI CASSA

6. IL CONCORSO DELLA REGIONE AGLI OBIETTIVI DI FINANZA PUBBLICA (IL PAREGGIO DI BILANCIO)

7. INDEBITAMENTO REGIONALE: STRUTTURA E COSTI

- 7.1. Indebitamento regionale: la struttura
- 7.2. Indebitamento regionale: gli oneri
 - 7.2.1. Gli oneri per il servizio del debito a carico regionale
 - 7.2.2. Gli oneri per il servizio del debito coperti da contributi statali

8. LE PARTECIPAZIONI REGIONALI

8.1. Le consistenze

8.1.1 Le variazioni intervenute nelle consistenze

8.2. Commento ai risultati economici dell'esercizio 2015 conseguiti dalla principali società partecipate dalla Regione Toscana

9. NOTA INTEGRATIVA ALLO STATO PATRIMONIALE E AL CONTO ECONOMICO

9.1 Quadro normativo

9.2 Criteri di valutazione

9.3 Aggiornamento della ricognizione dei valori patrimoniali al 01/01/2016 ex D.Lgs. 118/2011 e riconciliazione del patrimonio mobiliare ed immobiliare con i valori esposti nel conto del patrimonio al 31/12/2015 ai sensi del punto 9.2 dell'allegato 4/3.

9.4 Analisi delle voci dello stato patrimoniale

Allegati:

- *Elenco analitico delle quote vincolate e accantonate del risultato di amministrazione al 31/12/2017;*
- *Elenco dei residui attivi e passivi con anzianità superiore a 5 anni;*
- *Elenco dei diritti reali di godimento;*
- *Elenco dei propri Enti e Organismi Strumentali;*
- *Elenco delle partecipazioni dirette possedute con l'indicazione della relativa quota percentuale;*
- *Esiti della verifica dei crediti e debiti reciproci con i propri Enti Strumentali, le Società controllate e partecipate;*
- *Oneri e impegni finanziari derivanti dagli strumenti finanziari derivati e dai contratti di finanziamento che includono una componente derivata;*
- *Elenco delle garanzie principali e sussidiarie prestate dalla Regione Toscana;*
- *Elenco descrittivo dei beni appartenenti al patrimonio immobiliare della Regione Toscana;*
- *Allegato ex art. 41 DL 66/2014 "Attestazione tempi di pagamento".*

RELAZIONE SULLA GESTIONE

Premessa

Attraverso la relazione al Rendiconto Generale ci si propone di offrire una rappresentazione dell'attività svolta nel corso del 2017 anche mediante l'impiego di tabelle, grafici e prospetti finanziari che mettono a confronto i risultati dell'esercizio oggetto di rendicontazione con quelli relativi agli esercizi precedenti.

La relazione illustra gli aspetti più significativi che hanno caratterizzato la gestione del bilancio e che sono oggetto di specifica trattazione:

- a) La gestione delle entrate e delle spese*
- b) La liquidità*
- c) Il pareggio di bilancio*
- d) L'indebitamento*
- e) Il conto economico e lo stato patrimoniale*
- f) Le partecipazioni regionali*

La relazione si propone inoltre di analizzare l'andamento delle entrate e delle spese e del risultato finale di amministrazione, nelle sue componenti di saldo finanziario, avanzo vincolato e di disavanzo.

I risultati ottenuti e l'andamento complessivo dell'esercizio 2017 hanno risentito, oltre che del perdurare di una situazione in cui la finanza delle Regioni è strettamente dipendente dalle scelte di politica economica e finanziaria compiute dal Governo centrale, anche degli effetti del contesto economico complessivo.

La gestione finanziaria 2017 si è altresì caratterizzata per il perdurare del concorso delle regioni alla realizzazione degli obiettivi di finanza pubblica, sia in termini di saldo netto da finanziare che di indebitamento netto.

Il rendiconto generale sintetizza i risultati definitivi della gestione del Bilancio e determina le reali disponibilità finanziarie e patrimoniali che costituiscono la base informativa necessaria per la predisposizione dei successivi documenti di programmazione finanziaria.

Il rendiconto generale si compone del conto del bilancio relativo alla gestione finanziaria, dei relativi riepiloghi, dei prospetti riguardanti il quadro generale riassuntivo e della verifica degli equilibri, del conto economico e dello stato patrimoniale.

Il conto del bilancio, classificato secondo quanto previsto dagli articoli 14 e 15 del Dlgs 118/2011, dimostra i risultati finali della gestione rispetto alle autorizzazioni contenute nel primo esercizio

considerato dal bilancio di previsione. Per ciascuna tipologia di entrata e per ciascun programma della spesa, il conto del bilancio comprende, distintamente per residui e competenza: a) per l'entrata le somme accertate, con distinzione della parte riscossa e di quella ancora da riscuotere; b) per la spesa le somme impegnate, con distinzione della parte pagata, di quella ancora da pagare e di quella impegnata con imputazione agli esercizi successivi, che costituisce il fondo pluriennale vincolato.

1. IL CONTO FINANZIARIO

1.1 Criteri di valutazione

L'intero ciclo di programmazione, gestione e rendicontazione dell'anno 2017 è stato impostato nel rispetto dei postulati generali del bilancio. Tra le novità di maggior rilievo del D.lgs. 118/2011 vi è l'introduzione del principio della competenza finanziaria potenziata che rappresenta (congiuntamente allo strumento del FPV – che ne costituisce lo strumento applicativo) uno dei capisaldi dell'intero processo di armonizzazione contabile. Questo ha comportato una maggiore attenzione sia in fase di programmazione che di gestione delle risorse finanziarie.

In tale contesto l'operazione di riaccertamento dei residui e la creazione del Fondo Pluriennale Vincolato hanno rappresentato elementi fondamentali per il passaggio dalla vecchia alla nuova normativa.

In merito al principio della prudenza, nell'anno 2017 è stato rideterminato l'accantonamento al fondo crediti di dubbia esigibilità il cui ammontare è calcolato secondo la metodologia prevista nell'allegato 4/2 del D.lgs. 118/2011. Inoltre, sono stati stanziati ulteriori accantonamenti riguardanti passività potenziali quali quelle derivanti da contenziosi legali, indennità di fine mandato dei consiglieri regionali, fondo per perdite societarie e garanzie fideiussorie rilasciate.

In merito agli impegni perenti, la cui consistenza alla fine dell'esercizio 2017 ammonta a complessivi 356,72 milioni di euro, occorre segnalare che la relativa copertura ammonterà, a seguito dell'assestamento 2018, a complessivi 341,81 milioni di euro corrispondenti al 96% del totale dei residui stessi. Tale percentuale risulta perfettamente aderente a quanto previsto dalla Corte dei Conti, Sezione Autonomie, nella delibera n.141/AUT/2006 e nella Sentenza 70/2012 in cui la Corte si è espressa ritenendo prudentiale prevedere un margine di copertura pari al 70%

Tabella 1 - Situazione residui passivi perenti
cifre espresse in milioni di Euro

	al 31.12.2015	al 31.12.2016	al 31.12.2017
Consistenza ad inizio anno	1.609,27	1.270,07	1.108,50
Residui dichiarati perenti nell'anno	0,00	0,00	0,00
Impegni reiscritti durante l'anno	328,27	47,96	724,72
Residui insussistenti e cancellati	10,93	113,61	27,06
Consistenza a fine anno	1.270,07	1.108,50	356,72

1.2 Il riaccertamento ordinario dei residui

Il nuovo principio della competenza finanziaria potenziata costituisce il criterio generale di riferimento per la registrazione delle movimentazioni contabili. Si è dunque rafforzata, nel nuovo ordinamento contabile, la separazione tra momento dell'assunzione giuridica dell'obbligazione (*attiva e passiva*) e il momento dell'esigibilità della stessa avvicinando quest'ultima alla manifestazione di cassa (incasso/pagamento).

L'operazione di riaccertamento prescritta dal D.Lgs. 118/2011 (art.3 comma 4) prevede che gli impegni e gli accertamenti assunti in un determinato esercizio vadano reimputati agli esercizi successivi qualora le obbligazioni sottostanti non siano esigibili; viceversa sarà possibile conservare accertamenti ed impegni tra i residui attivi e passivi. Attraverso il riaccertamento si è data attuazione al disposto del punto 9.1 del principio della contabilità finanziaria effettuando le variazioni di bilancio occorrenti alla re-imputazione degli accertamenti e degli impegni provenienti dall'esercizio 2017 che, in ossequio ai principi contabili, non possono essere conservati tra i residui attivi e passivi. L'operazione di riaccertamento ordinario 2017 è stata formalizzata con la Delibera di Giunta regionale n. 440 del 24/04/2018 dopo aver acquisito il parere favorevole del Collegio dei revisori della Regione Toscana.

I residui al 31/12/2017 ivi compresi quelli oggetto del provvedimento di riaccertamento ordinario sono riepilogati nella Tabella 2 sottostante:

Tabella 2 – Risultanze Riaccertamento ordinario 2017

Riepilogo complessivo

	Al 31.12.2017 (Ante riaccertamento)	eliminati	reimputati 2018	reimputati 2019	reimputati 2020	reimputati oltre	Al 31.12.2017 (Post riaccertamento)
Totale Debiti	7.006.484.610,67	288.894.971,00	251.219.471,21	52.128.947,26	10.839.631,06	136.000,00	6.403.265.590,14
Totale Crediti	6.467.292.693,57	14.585.533,66	138.026.654,14	28.526.425,73	9.741.588,54	0	6.276.412.491,50

1.3 Il fondo pluriennale vincolato

Il Fondo pluriennale vincolato (Fpv) è lo strumento che consente di dare applicazione al principio della competenza finanziaria potenziata.

L'FPV è un saldo finanziario, costituito da risorse già accertate destinate al finanziamento di obbligazioni passive dell'ente già perfezionate, ma esigibili in esercizi successivi a quello in cui è accertata l'entrata.

L'FPV viene distinto in una quota corrente e in una quota in conto capitale ed ha la finalità di:

- 1) garantire la copertura finanziaria (integrale) delle spese imputate agli esercizi sulla base del criterio dell'esigibilità;
- 2) assicurare il mantenimento della correlazione tra le spese e le relative fonti di finanziamento a prescindere dall'esercizio o dagli esercizi di imputazione delle spese;
- 4) realizzare la copertura finanziaria delle spese reimputate (in occasione del riaccertamento) ai successivi esercizi in quanto non esigibili;
- 5) rendere evidente la distanza temporale intercorrente tra l'acquisizione dei finanziamenti e l'effettivo impiego di tali risorse;

La corretta determinazione e rappresentazione del fondo pluriennale vincolato è alla base della verifica dell'effettiva copertura delle spese e della tenuta "strutturale" del bilancio.

L'esatta determinazione dell'FPV e la sua corretta rappresentazione assumono particolare rilievo in sede di rendicontazione allorquando occorre verificare che:

- la quota accantonata nel fondo, sia nell'esercizio di riferimento (oggetto cioè di rendicontazione) che per ciascuno degli esercizi successivi, corrisponda alla sommatoria degli impegni finanziati dallo stesso fondo e imputati agli esercizi successivi;
- l'allineamento (principalmente nell'esercizio oggetto di rendicontazione) tra importo assestato dell'impegno (cioè al netto delle economie su impegno oggetto di insussistenza dell'obbligazione) e la quota di FPV applicata proveniente dagli esercizi precedenti. L'eventuale insussistenza dell'impegno sorretto da FPV genera una quota di avanzo che si configura come "libero" (destinato quindi a migliorare il risultato di amministrazione) o "vincolato" (destinato a confluire nella quota accantonata del risultato di amministrazione) a seconda della tipologia della fonte di finanziamento;

1.4 Il fondo crediti di dubbia esigibilità e gli altri accantonamenti per passività potenziali

Nella determinazione dell'accantonamento al Fondo crediti di dubbia esigibilità si è applicata la metodologia prevista dall'allegato 4/2 del D.Lgs 118/2011 (*Principio contabile applicato concernente la contabilità finanziaria*), il quale prevede che, per i crediti di dubbia e difficile esazione accertati nell'esercizio è effettuato un accantonamento al fondo crediti di dubbia esigibilità, vincolando a tal fine una quota dell'avanzo di amministrazione.

Inoltre l'accantonamento non è oggetto di impegno e genera un'economia di bilancio che confluisce nell'avanzo di amministrazione come quota accantonata.

Come previsto dal principio applicato della contabilità finanziaria, in sede di rendiconto si è provveduto alla verifica della congruità dell'ammontare già accantonato nel Fondo crediti di dubbia esigibilità (di seguito FCDE) di cui alla Missione 20 (Fondi e accantonamenti) Programma 20.02 (Fondo crediti di dubbia esigibilità) capitolo di bilancio 74100 (parte corrente) e 74153 (parte c/capitale).

Pertanto, nel rispetto di quanto definito nel principio stesso (si veda in particolare l'esempio 5), in sede di rendiconto si è provveduto a:

1. Determinare l'importo dei residui attivi al 31/12/2017 anche a seguito dell'operazione di riaccertamento ordinario di cui alla DGR 440 del 24 aprile 2018;
2. Calcolare la media del rapporto tra incassi in conto residui e residui attivi, per singola tipologia di entrata, all'inizio di ogni anno degli ultimi 5 esercizi (2013-2017);
3. Individuare i residui attivi di dubbia e difficile esazione su cui applicare l'accantonamento con l'esclusione delle entrate tributarie (che secondo il principio contabile della competenza finanziaria devono essere accertate per cassa), le entrate che finanziano il fondo sanitario, le manovre fiscali accertate in base alle stime formulate dal Dipartimento delle finanze, i trasferimenti dallo Stato e dalla UE e i crediti assistiti da fidejussione.;
4. Determinare il valore dell'accantonamento calcolando sull'importo complessivo dei residui di dubbia e difficile esazione una percentuale pari al complemento a 100 delle medie di cui al punto 2;

L'ammontare dell'accantonamento necessario è risultato inferiore a quanto precedentemente stanziato e si è pertanto proceduto a ridurre lo stanziamento in modo da costituire un importo del FCDE secondo quanto risultante nella tabella di seguito riportata.

Tabella 3 - Rideterminazione del FCDE in relazione ai risultati del Rendiconto esercizio 2017

Tipologia (codice)	Tipologia (descrizione)	A) RESIDUO DA RESIDUO FINALE	B) ACCANTONAMENTO FINALE RESIDUO DA RESIDUO	C) NUOVO RESIDUO DA COMPETENZA	D) ACCANTONAMENTO FINALE RESIDUO DA COMPETENZA	% Svalutazione	E=(A+D) ACCANTONAMENTO TOTALE
1010100	Imposte tasse e proventi assimilati	195.745.082,22	175.935.679,90	26.104.434,26	23.462.665,51	89,88%	199.398.345,41
2010300	Trasferimenti correnti da Imprese	53.500,45	37.728,52	81.000,00	57.121,20	70,52%	94.849,72
3010000	Vendita di beni e servizi e proventi derivanti dalla gestione dei beni	11.618.859,88	8.709.497,37	16.452.306,82	12.332.649,19	74,96%	21.042.146,56
3020000	Proventi derivanti dall'attività di controllo e repressione delle irregolarità e degli illeciti	2.464.610,02	1.564.780,90	1.464.876,88	930.050,33	63,49%	2.494.831,23
3030000	Interessi attivi	3.566.918,90	3.455.987,72	989.416,29	958.645,44	96,89%	4.414.633,16
3040000	Altre entrate da redditi da capitale	434.255,29	414.670,38	626.984,93	598.707,91	95,49%	1.013.378,29
3050000	Rimborsi e altre entrate correnti	78.279.929,84	75.148.732,65	2.605.153,11	2.500.946,99	96,00%	77.649.679,63
4020000	Contributi agli investimenti		0,00	484.000,00	478.434,00	98,85%	478.434,00
4040000	Entrate da alienazione di beni materiali e immateriali	18.643,87	8.868,89	26.074,31	12.403,55	47,57%	21.272,44
4050000	Altre entrate in conto capitale	5.632.810,35	4.314.732,73	10.948.763,70	8.386.752,99	76,60%	12.701.485,72
5010000	Alienazione di attività finanziarie	0,00	0,00	72.000,00	47.174,40	65,52%	47.174,40
5020000	Riscossione di crediti di breve termine	5.000.000,00	5.000.000,00		0,00	100,00%	5.000.000,00
5030000	Riscossione crediti di medio-lungo termine	3.871.039,67	2.656.307,42	443.380,22	304.247,51	68,62%	2.960.554,93
	Totale	306.685.650,49	277.246.986,47	60.298.390,52	50.069.799,02		327.316.785,49

L'accantonamento al Fondo Crediti di Dubbia Esigibilità è stato così ripartito (missione/programma 20.02):

Tabella 4 – FCDE Quote accantonate sul bilancio 2018 a seguito di rideterminazione

N. capitolo	Descrizione capitolo	Importo accantonato
74100	Fondo Crediti Dubbia Esigibilità relativo a residui attivi derivanti da risorse libere di parte corrente	314.115.593,33
74153	Fondo Crediti Dubbia Esigibilità relativo ai residui attivi derivanti da risorse libere in c/capitale	13.201.192,16
	Totale accantonamento a FCDE	327.316.785,49

1.5 Il risultato di amministrazione

L'esercizio 2017 ha chiuso con un saldo finanziario di -679,98 milioni di euro che è determinato dagli accertamenti e dagli impegni assunti sull'esercizio di competenza, dal totale dei residui attivi e passivi risultanti al 31 dicembre 2017, dal fondo finale di cassa e dal fondo pluriennale vincolato, così come emerge dalla Tabella 5 sottostante.

Tabella 5 - Risultato della gestione 2017

cifre espresse in milioni di euro

Situazione finanziaria	Gestione residui	Gestione competenza	Totale
Giacenza di cassa al 31.12.2016	212,52	-	212,52
Riscossioni	2.399,67	9.535,42	11.935,09
TOTALE	2.612,19	9.535,42	12.147,61
Pagamenti	2.252,13	9.620,66	11.872,79
Giacenza di cassa al 31.12.2017	360,06	-85,24	274,82
Residui attivi	3.699,53	1.920,52	5.620,05
TOTALE	4.059,59	1.835,28	5.894,87
Residui passivi	3.940,03	2.379,24	6.319,27
Fondo Pluriennale Vincolato anni successivi			-255,58
Saldo finanziario 2017	119,56	-543,96	-679,98

A fronte di un saldo finanziario di -679,98 milioni di euro, vi è un avanzo vincolato di 2.083,28 milioni di euro (comprensivo dell'anticipazione liquidità ex art 3, DL 35/2013). Si tratta di risorse di natura vincolata accertate o riscosse (nel corso dell'esercizio 2017 o precedenti) e non impegnate alla data del 31 dicembre 2017 e che devono essere riportate sull'esercizio 2018 per il finanziamento della stessa tipologia di spese a cui erano destinate.

L'esercizio 2017 si conclude con un disavanzo di amministrazione di 2.763,26 milioni di euro che è dato dalla somma delle due componenti negative sopra descritte (avanzo finanziario -679,98 e avanzo vincolato reiscritto nel 2018 pari a 2.083,28 milioni di euro).

Tabella 6 - Risultato della gestione 2017

(valori in milioni di euro)

AVANZO/DISAVANZO EFFETTIVO DI AMMINISTRAZIONE 2015-2017			
	2015	2016	2017
+ Saldo finanziario	-620,72	-167,08	-679,98
- Avanzo vincolato:	2.883,21	2.857,68	2.083,28
<i>Economie vincolate</i>	1.756,69	1.782,98	1.741,47
<i>Residui perenti(*)</i>	1.126,52	1.074,70	341,81
= Avanzo/disavanzo effettivo	-3.503,93	-3.024,76	-2.763,26

(*) Tale importo non corrisponde alla quota complessiva dei perenti, ma alla quota accantonata nell'ambito dell'avanzo per la reiscrizione dei residui passivi perenti.

Il disavanzo risultante dal rendiconto 2017 così come sopra indicato, deriva dal fatto che fino all'esercizio finanziario 2015 compreso, la Regione poteva finanziare la propria spesa d'investimento attraverso l'autorizzazione all'indebitamento. L'art. 8 comma 6 della LRT 36/2001 prevedeva tuttavia che alla contrazione del debito si provvedesse "in base alle effettive esigenze di cassa" per cui non essendosi la Regione Toscana trovata nella necessità di contrarre debito, tali operazioni hanno determinato un disavanzo di amministrazione, che è superiore all'importo di 2.763,26 milioni di euro indicato nella tabella 6. In altre parole l'importo complessivo degli impegni per investimenti finanziati attraverso il ricorso all'indebitamento autorizzato e non contratto ex art. 8 comma 6 LRT 36/2001, è superiore al disavanzo di amministrazione di 2.763,26 milioni di euro indicato nella tabella 6. Ciò dimostra che la gestione finanziaria (competenza e residui) ha prodotto un risultato positivo.

La seguente tabella 6a) relativa alla "composizione del disavanzo", prevista ai sensi dell'Allegato n. 4/1 – punto 9.11.7 del D.lgs. n.118 del 2011, dà rappresentazione della scomposizione del disavanzo accertato al 31/12/2017 e analizza la quota di disavanzo ripianate nel corso dell'esercizio stesso. In particolare, nel 2017 sono stati ripianati:

- la quota annuale relativa al disavanzo derivante dall'operazione di riaccertamento straordinario dei residui per 2,91 milioni di euro;
- la quota annuale relativa al disavanzo derivante dall'anticipazione di liquidità ai sensi del DL 35/2013 per 16,14 milioni di euro;
- la quota di disavanzo da debito autorizzato e non contratto per 242,45 milioni di euro;

Tabella 6a) – Composizione del disavanzo

ANALISI DEL DISAVANZO DERIVANTE DA RENDICONTO 2017	COMPOSIZIONE DEL DISAVANZO				
	DISAVANZO DA RENDICONTO 2016 (a)	DISAVANZO DA RENDICONTO 2017 (b)	DISAVANZO RIPIANATO NEL CORSO DELL'ESERCIZIO 2017 (c) = (a) - (b)	QUOTA DEL DISAVANZO DA RIPIANARE NELL'ESERCIZIO 2017 (d)	RIPIANO DISAVANZO NON EFFETTUATO NELL'ESERCIZIO 2017 (e) = (d) - (c)
Disavanzo da debito autorizzato e non contratto	2.299.555.735,39	2.057.104.668,12	242.451.067,27	0,00	0,00
Disavanzo al 31.12.2014 da ripianare con piano di rientro di cui alla delibera			0,00		0,00
Disavanzo derivante da riaccertamento straordinario dei residui	81.569.356,40	78.656.165,10	2.913.191,30	2.913.191,30	0,00
Disavanzo tecnico al 31 dicembre	0,00		0,00	0,00	0,00
Disavanzo da costituzione del fondo anticipazioni di liquidità ex DL 35/2013	643.642.797,20	627.502.372,45	16.140.424,75	16.140.424,75	0,00
Disavanzo derivante dalla gestione dell'esercizio Da ripianare con piano di rientro di cui alla delibera			0,00		0,00
Disavanzo derivante dalla gestione dell'esercizio precedente			0,00		0,00
Totale	3.024.767.888,99	2.763.263.205,67	261.504.683,32	19.053.616,05	0,00

MODALITA' COPERTURA DEL DISAVANZO	COMPOSIZIONE DEL DISAVANZO DA RENDICONTO 2017	COPERTURA DEL DISAVANZO DERIVANTE DA RENDICONTO 2017			
		Esercizio 2018	Esercizio 2019	Esercizio 2020	Esercizi successivi
Disavanzo da debito autorizzato e non contratto	2.057.104.668,12	0,00	0,00	0,00	0,00
Disavanzo al 31.12.2014		0,00	0,00	0,00	0,00
Disavanzo derivante da riaccertamento straordinario dei residui	78.656.165,10	2.913.191,30	2.913.191,30	2.913.191,30	69.916.591,20
Disavanzo tecnico al 31 dicembre	0	0,00	0,00	0,00	0,00
Disavanzo da costituzione del fondo anticipazioni di liquidità ex DL 35/2013	627.502.372,45	16.498.689,66	16.866.261,53	17.243.406,18	576.894.015,08
Disavanzo derivante dalla gestione dell'esercizio	0	0,00	0,00	0,00	0,00
Disavanzo derivante dalla gestione dell'esercizio precedente	0	0,00	0,00	0,00	0,00
Totale	2.763.263.205,67	19.411.880,96	19.779.452,83	20.156.597,48	646.810.606,28

La sottostante Tabella 7 riporta i dati di sintesi relativi alla gestione della competenza e dei residui effettuata nel corso del 2017.

Tabella 7 - Risultati della gestione residui e della gestione di competenza 2017

cifre espresse in milioni di euro

GESTIONE RESIDUI	
Risultato della gestione residui attivi	-177,22
Risultato della gestione residui passivi	211,10
Risultato della gestione residui a)	33,88
GESTIONE DI COMPETENZA	
Minori accertamenti	-8.543,18
Minori impegni	7.999,22
Risultato della gestione di competenza b)	-543,96
Saldo finanziario 2016 c)	-167,08
FONDO PLURIENNALE VINCOLATO	
FPV/E	252,76
FPV/U	-255,58
Saldo FPV d)	-2,82
Saldo finanziario 2017 (a + b + c + d)	-679,98

Relativamente alla gestione residui, la stessa, si caratterizza per un saldo positivo di circa 33,88 milioni di euro.

Per quanto riguarda invece i risultati derivanti dalla gestione di competenza, si registra uno squilibrio tra accertamenti e impegni di 543,96 che risente della reiscrizione di un impegno perente di circa 709 milioni.

2. LE PREVISIONI DI BILANCIO

2.1 Le previsioni iniziali e definitive

Il Bilancio di previsione per l'anno finanziario 2017 è stato predisposto sulla base degli indirizzi espressi dal DEFR per l'anno 2017 (Deliberazione CR n. 79 del 28 settembre 2016) ed è stato approvato con legge regionale n. 90 del 27/12/2016.

Gli indirizzi ed i criteri che hanno ispirato la manovra di bilancio 2017 e possono essere così sinteticamente descritti:

- rinuncia alla leva fiscale;
- potenziamento delle attività di contrasto all'illegalità ed all'evasione fiscale;
- consolidamento delle politiche regionali attive di parte corrente ritenute strategiche e riguardanti in particolare i settori del sociale, dell'istruzione, della formazione e della cultura;
- politica degli investimenti da concentrarsi prevalentemente nell'ambito della difesa del suolo e del dissesto idrogeologico oltre che nel settore delle infrastrutture viarie;

Nel corso dell'esercizio 2017 sono state disposte 4 leggi di variazione al bilancio previsione 2017/2019 (ivi compresa la legge di assestamento al bilancio previsione 2017 derivante dal rendiconto generale 2016) e 27 provvedimenti di variazione al bilancio di previsione 2017/2019 approvati dalla Giunta regionale (incluso le delibere di recepimento delle Leggi di variazione ed il Riaccertamento ordinario).

Il quadro riassuntivo delle previsioni iniziali iscritte nel Bilancio di previsione per l'anno finanziario 2017 e degli stanziamenti definitivi determinatisi a seguito delle variazioni intervenute nel corso dell'esercizio, è riportato nelle sottostanti Tabelle 8 e 9, sia per la parte entrata che per la parte spesa.

Tabella 8 - Previsioni iniziali, variazioni e stanziamenti definitivi in entrata - anno 2017

cifre espresse in milioni di Euro

ENTRATA						
Titolo	Stanziamento iniziale		Variazione + / -		Stanziamento definitivo	
	Competenza	Cassa	Competenza	Cassa	Competenza	Cassa
Fondo di cassa esercizio precedente	0,00	268,37	0,00	-55,85	0,00	212,52
Entrate correnti di natura tributaria, contributiva e perequativa – Titolo I	8.862,70	12.939,25	187,19	748,07	9.049,89	13.687,32
Trasferimenti correnti – Titolo II	266,10	532,72	377,75	731,56	643,85	1.264,28
Entrate extratributarie – Titolo III	52,01	110,19	29,69	98,26	81,70	208,45
Entrate in conto capitale – Titolo IV	280,08	686,41	133,93	282,09	414,01	968,50
Entrate da riduzione attività finanziarie – Titolo V	7,95	223,69	2,51	60,57	10,46	284,26
Accensione di prestiti – Titolo VI	2.708,10	53,19	-268,65	2.441,57	2.439,45	2.494,76
Avanzo di amministrazione	643,64	0,00	2.214,04	0,00	2.857,68	0,00
Anticipazione di cassa - Titolo VII	500,00	500,00	0,00	0,00	500,00	500,00
Fondo Pluriennale Vincolato	113,86	0,00	138,89	0,00	252,75	0,00
Conto terzi e partite di giro - Titolo IX	3.300,60	3.372,71	448,74	384,82	3.749,34	3.757,53
Totale complessivo Entrate	16.735,04	18.686,53	3.264,09	4.691,09	19.999,13	23.377,62

Tabella 9 - Previsioni iniziali, variazioni e stanziamenti definitivi nella spesa - anno 2017

cifre espresse in milioni Euro

SPESA						
Missioni	Stanziamento iniziale		Variazioni (+/-)		Stanziamento definitivo	
	Competenza	Cassa	Competenza	Cassa	Competenza	Cassa
01 - Servizi Istituzionali, generali e di gestione	233,55	348,55	23,38	-23,66	256,93	324,89
02 - Giustizia	0,00	0,00	0,00	0,00	0,00	0,00
03 - Ordine pubblico e sicurezza	0,84	1,68	1,45	1,29	2,29	2,97
04 - Istruzione e diritto allo studio	84,56	181,33	39,38	9,78	123,94	191,11
05 - Tutela e valorizzazione dei beni e delle attività culturali	33,03	72,68	18,00	-1,29	51,03	71,39
06 - Politiche giovanili, sport e tempo libero	4,22	13,48	4,66	-0,69	8,88	12,79
07 - Turismo	10,71	81,71	15,89	-36,32	26,60	45,39
08 - Assetto del territorio ed edilizia abitativa	16,71	57,42	68,01	9,97	84,72	67,39
09 - Sviluppo sostenibile e tutela del territorio e dell'ambiente	105,66	335,48	76,32	3,51	181,98	338,99
10 - Trasporti e diritto alla mobilità	699,68	1.151,48	39,44	-179,87	739,12	971,61
11 - Soccorso civile	9,87	30,61	54,28	41,37	64,15	71,98
12 - Diritti sociali, politiche sociali e famiglia	89,21	145,25	55,40	67,65	144,61	212,90
13 - Tutela della salute	7.392,31	10.068,23	533,99	452,56	7.926,30	10.520,79
14 - Sviluppo economico e competitività	143,81	361,88	98,29	-59,00	242,10	302,88
15 - Politiche per il lavoro e la formazione professionale	144,95	227,40	61,94	16,46	206,89	243,86
16 - Agricoltura, politiche agroalimentari e pesca	60,26	101,41	14,43	16,69	74,69	118,10
17 - Energia e diversificazione delle fonti energetiche	58,57	82,42	-0,68	-13,42	57,89	69,00
18 - Relazioni con le altre autonomie territoriali	37,10	38,90	17,57	27,86	54,67	66,76
19 - Relazioni internazionali	43,73	57,38	-19,39	-22,16	24,34	35,22
20 - Fondi e accantonamenti	915,19	816,56	1.278,00	1.004,91	2.193,19	1.821,47
50 - Debito pubblico	176,51	176,51	-1,94	-1,94	174,57	174,57
60 - Anticipazioni Finanziarie	0,02	0,02	-0,02	-0,02	0,00	0,00
Componente passiva dell'avanzo di amministrazione	2.673,96	0,00	-273,78	0,00	2.400,18	0,00
Anticipazione di cassa	500,00	500,00	0,00	0,00	500,00	500,00
99 - Servizi per conto terzi	3.300,59	3.563,23	1.159,47	3.647,42	4.460,06	7.210,65
Totale complessivo Spesa	16.735,04	18.413,61	3.264,09	4.961,10	19.999,13	23.374,71

Come si evince dalle tabelle 8 e 9 sopra riportate, la variazione netta delle previsioni di entrata e di spesa di competenza è stata di 3.264,09 milioni. Fra le variazioni più significative, va ricordata l'iscrizione nel bilancio 2017 delle quote di avanzo vincolato che incidono per circa 2.857,68 mln euro sulle variazioni complessive effettuate. Come noto la reiscrizione dell'avanzo vincolato, derivante da risorse vincolate realizzate negli esercizi precedenti e non impegnate, costituisce un'operazione obbligatoria che prevede la riassegnazione in bilancio delle suddette risorse per consentirne l'utilizzo secondo le finalità per le quali sono state assegnate dal soggetto finanziatore (solitamente Stato o UE).

3. LA GESTIONE DELLE ENTRATE

3.1 La gestione delle entrate di competenza

Il totale degli accertamenti, al netto del Fondo di garanzia interregionale, delle Contabilità speciali e delle componenti già accertate negli esercizi precedenti ma destinate alla copertura di spese 2017 (Avanzo vincolato e Fondo pluriennale vincolato), è pari a 9.217,45 milioni di euro e rappresenta il 75,93% delle previsioni definitive (12.139,36). Tale percentuale è condizionata in particolare dal fatto che il titolo VI, *“Accensione di prestiti”*, è stato oggetto di accertamenti per 58,31 mln. a fronte di uno stanziamento assestato pari a 2.439,45 (quasi integralmente collegato alla copertura del disavanzo degli esercizi precedenti).

Se si escludono le entrate del titolo VI, a fronte di accertamenti complessivi pari a 9.159,14 milioni di euro abbiamo previsioni definitive di 9.699,91 milioni ed una capacità di accertamento pari al 94,42% .

Il totale delle riscossioni di competenza si attesta a 7.468,75 milioni di euro e rappresenta l'81,03% degli accertamenti.

La sottostante Tabella 10 riporta, a livello di singoli titoli dell'entrata, l'andamento percentuale e in valore assoluto degli accertamenti rispetto agli stanziamenti definitivi e quello delle rispettive riscossioni.

Tabella 10 - Entrate per titoli - Competenza 2017

cifre espresse in milioni di Euro

Titolo	Stanziamenti definitivi di competenza	Entrate accertate nell'esercizio	% Accertamenti su stanziamenti	Riscossioni in conto competenza	% Riscossioni su accertamenti	Residui formati nell'esercizio di competenza	% Residui su accertamenti	% Residui sul totale
	1	2	3	4	5	6	7	8
Entrate correnti di natura tributaria, contributiva e perequativa – Titolo I	8.549,89	8.357,99	97,76%	7.022,80	84,02%	1.335,19	15,98%	69,52%
Trasferimenti correnti – Titolo II	643,85	449,45	69,81%	202,19	44,99%	247,26	55,01%	12,87%
Entrate extratributarie – Titolo III	81,70	99,05	121,24%	74,98	75,70%	24,07	24,30%	1,25%
Entrate in conto capitale – Titolo IV	414,01	242,70	58,62%	102,63	42,29%	140,07	57,71%	7,29%
Entrate da riduzione di attività finanziarie – Titolo V	10,46	9,95	95,12%	7,84	78,79%	2,11	21,21%	0,11%
Accensione di prestiti – Titolo VI	2.439,45	58,31	2,39%	58,31	100,00%	0,00	0,00%	0,00%
Totale entrate per titoli	12.139,36	9.217,45	75,93%	7.468,75	81,03%	1.748,70	18,97%	91,05%
Avanzo di amministrazione e fondo cassa	2.857,68	0,00		0,00	0,00%	0,00	0,00%	0,00%
Fondo di garanzia interregionale a credito	500,00	148,65	29,73%	0,00	0,00%	148,65	100,00%	7,74%
Anticipazione da istituto cassiere/tesoriere – Titolo VII	500,00	0,00	0,00%	0,00	0,00%	0,00	0,00%	0,00%
Fondo Pluriennale Vincolato	252,75	0,00	0,00%	0,00	0,00%	0,00	0,00%	0,00%
Entrate per conto terzi e partite di giro – Titolo IX	3.749,34	2.089,84	55,74%	2.066,67	98,89%	23,17	1,11%	1,21%
Totale complessivo	19.999,13	11.455,94	57,28%	9.535,42	83,24%	1.920,52	16,76%	100,00%

L'analisi dell'andamento delle entrate di competenza (accertamenti e riscossioni) a livello di singoli Titoli consente inoltre le seguenti considerazioni:

Titolo I. Entrate correnti di natura tributaria, contributiva e perequativa

Il totale degli accertamenti ammonta a 8.357,99 mln di euro ed evidenzia una capacità di accertamento del 97,76% che è leggermente superiore a quella registrata nel 2016.

Relativamente alle riscossioni registrate in conto competenza, si sono realizzate entrate per 7.022,80 milioni di euro, pari al 84,02% degli accertamenti, contro un totale riscossioni nell'anno 2016 di 6.804,86 milioni corrispondente al 84,20%.

Analizzando le entrate del titolo I più nel dettaglio, si rileva che le componenti principali sono costituite dalle imposte e tasse e dai tributi destinati al finanziamento della sanità.

Nell'esercizio 2017 gli accertamenti per imposte e tasse sono pari a 931,05 milioni di euro (- 43,79 milioni rispetto allo stanziamento definitivo): è sostanzialmente stabile il gettito "spontaneo" dei tributi regionali, mentre si registrano accertamenti inferiori allo stanziato nell'attività di recupero dei tributi evasi. In particolare sono migliori delle attese i risultati delle tasse automobilistiche che raggiungono i 350,82 milioni di euro (+ 20,32 mln. rispetto allo stanziamento definitivo), del tributo speciale per il conferimento in discarica dei rifiuti solidi urbani che, nel 2017, è stato pari a 12,48 milioni di euro ed è superiore allo stanziamento di 1,93 milioni e gli introiti relativi alle imposte regionali sulle concessioni demaniali con accertamenti pari a 8,69 milioni di euro complessivi: 2,71 milioni sono riferibili all'imposta regionale sulle concessioni del demanio marittimo, mentre i restanti 5,98 derivano dall'applicazione dell'imposta sulle concessioni del demanio minerario e del demanio idrico. Sono inferiori agli stanziamenti l'ARISGAM, il cui accertato è di 43,90 milioni di euro (-4,55 mln.), e gli accertamenti relativi alla quota non sanitaria dell'IRAP, che si attesta sui 136,27 milioni (-5,53 mln.) - di cui 65 milioni derivano dalle manovre regionali sulle aliquote del tributo e 71,27 milioni sono riferite alla fiscalizzazione del Fondo perequativo previsto dalla Legge n. 549/95 -, e dell'addizionale regionale all'IRPEF, accertata per 123,54 milioni (-6,45 mln). Va precisato che gli accertamenti delle manovre regionali sull'IRAP e sull'Addizionale regionale all'IRPEF sono stati assunti per importi prudenziali ed inferiori alle stime MEF che, soprattutto nel caso dell'IRAP, negli esercizi precedenti si sono dimostrate troppo ottimistiche.

Sono in linea con le attese gli introiti derivanti dalla tassa regionale per il diritto allo studio universitario (15,55 milioni accertati), le tasse di concessione regionale (3,54 milioni di accertato) e la compensazione riconosciuta alla Regione per il minor gettito derivante dalla modifica della base imponibile IRAP (26,26 milioni di euro).

I rimanenti 209,46 milioni di accertamenti, riconducibili alla tipologia delle imposte e tasse, derivano dall'attività di recupero dell'evasione fiscale.

Tabella 11 – Recupero evasione fiscale

TRIBUTO RECUPERATO	2016			2017			2018	
	PREVISIONE ASSESTATA	ACCERTATO	INCASSATO (competenza + residui)	PREVISIONE ASSESTATA	ACCERTATO	INCASSATO (competenza + residui)	PREVISIONE INIZIALE DI COMPETENZA	PREVISIONE INIZIALE DI COMPETENZA AL NETTO DELL'EVENTUALE ACCANTONAMENTO AL ECDFE
ACCERTAMENTI TASSE AUTOMOBILISTICHE	50.000.000,00	39.127.821,12	39.127.821,12	50.000.000,00	58.741.371,67	58.741.371,67	55.000.000,00	55.000.000,00
ACCERTAMENTI IRAP	48.007.434,98	62.359.038,46	62.359.038,46	52.010.358,94	57.983.895,81	57.983.895,81	30.600.000,00	30.600.000,00
ACCERTAMENTI ADDIZIONALE REGIONALE IRPEF	6.159.941,34	7.213.585,90	7.213.585,90	6.606.977,47	7.711.439,27	7.711.439,27	6.500.000,00	6.500.000,00
RUOLI COATTIVI	133.135.483,42	170.488.316,59	67.957.067,51	150.877.419,13	79.905.410,83	71.159.182,57	152.910.555,48	50.019.075,48
ALTRE ENTRATE DA RECUPERO	0,00	1.092.688,45	1.094.478,13	0,00	5.117.187,39	5.117.187,39	0,00	0,00
di cui:								
accertamenti demanio marittimo	0,00	232.391,64	234.181,32	0,00	3.369.094,68	3.369.094,68	0,00	0,00
accertamenti arisgam	0,00	716,68	716,68	0,00	43.385,21	43.385,21	0,00	0,00
accertamenti tributo speciale conf. Discarica	0,00	702.966,18	702.966,18	0,00	1.375.606,09	1.375.606,09	0,00	0,00
accertamenti altri tributi	0,00	156.613,95	156.613,95	0,00	329.101,41	329.101,41	0	0
Totale tributi recuperati	237.302.859,74	280.281.450,52	177.751.991,12	259.494.755,54	209.459.304,97	200.713.076,71	245.010.555,48	142.119.075,48

Fonte: L.R. n. 38 del 31/07/2017 "Rendiconto generale per l'anno finanziario 2017", L.R. n. 79 del 27/12/2017 "Bilancio di Previsone finanziario 2018 – 2020" e Contabilità regionale.

Nel 2017, l'accertato dell'attività di contrasto all'evasione fiscale è stato pari a 209,46 milioni di euro (- 50,03 milioni rispetto allo stanziamento 2017 e - 70,82 milioni nei confronti dell'accertato 2016) ed è composto per il 61,85% dal recupero attraverso l'emissione di atti di accertamento (129,55 mln) e per il restante 38,15% da ruoli coattivi (79,91 mln). Presentano un segno positivo, sia nei confronti dello stanziamento 2017 che in relazione all'accertato 2016, gli accertamenti per recupero delle tasse automobilistiche (rispettivamente + 8,74 mln e + 19,61 mln), gli accertamenti per il recupero dell'addizionale regionale all'IRPEF (rispettivamente +1,10 mln e +0,50 mln) e quelli relativi al complesso del recupero degli altri tributi (+5,12 mln rispetto allo stanziamento 2017 e + 4,03 mln rispetto agli accertamenti 2016). Gli accertamenti relativi all'IRAP, invece, sono superiori alle attese (+5,97 mln), ma leggermente inferiori al gettito del 2016 (-4,38 mln).

I ruoli coattivi mostrano un andamento diverso a seconda del tributo a cui si riferiscono: si riscontrano variazioni positive per i crediti relativi ai ruoli IRAP (+ 9,91 mln su stanziamento 2017 e + 5,61 mln su accertato 2016), ai ruoli dell'addizionale regionale all'IRPEF (+2,91mln rispetto allo stanziamento 2017 e + 2,03 mln rispetto all'accertato 2016) ed i ruoli relativi ai tributi propri regionali, escluse le tasse auto, (+ 0,46 mln rispetto allo stanziamento 2017 e + 0,82 milioni rispetto all'accertato 2016), mentre sono in diminuzione gli accertamenti per le iscrizioni a ruolo delle tasse automobilistiche (-84,29 mln sullo stanziamento 2017 e - 99,04 mln rispetto all'accertato 2017).

Sulla misura dell'accertato nel 2017 da ruoli coattivi di entrate gestite direttamente dall'Ente hanno pesato due fattori contrastanti:

- in un primo momento nel 2016, perseguendo l'obiettivo di aumentare l'incisività dell'azione di recupero riducendone i tempi, sono state anticipate alcune emissioni di ruoli che negli anni precedenti sarebbero avvenute nell'anno successivo;
- in un secondo momento, a fine 2016, dopo l'emanazione del DL 193/2016 e successive modifiche e proroghe, che hanno introdotto la definizione agevolata delle somme iscritte a ruolo fino al settembre 2017, è stata posticipata l'emissione dei ruoli in modo da massimizzare il gettito della riscossione coattiva, causato dall'abbattimento delle sanzioni previsto dalla norma statale (tale norma è stata oggetto di impugnativa da parte della Regione di fronte alla Corte Costituzionale. Alla fine del 2017 il giudizio risultava ancora pendente). Di conseguenza, fermo restando il rispetto dei termini prescrizionali, la maggior parte dei ruoli delle tasse automobilistiche sono stati formati negli ultimi mesi dell'anno con conseguente spostamento della loro esigibilità all'esercizio successivo.

L'incassato derivante dal recupero dell'evasione fiscale, nel 2017, è stato pari a 200,71 milioni di euro rispetto ai 177,75 milioni del 2016 (+ 22,96 mln.): il 64,55% è costituito dal gettito relativo agli avvisi di accertamento e per il 35,45% deriva da ruoli coattivi. Confrontando gli incassi 2017 con quelli dell'esercizio precedente, si rileva che quasi tutte le componenti presentano un segno positivo:

- Attività di accertamento delle tasse automobilistiche: + 19,61 milioni;
- Attività di accertamento dell'addizionale regionale all'IRPEF: + 0,50 milioni;
- Attività di accertamento degli altri tributi regionali: +4,02 milioni;
- Ruoli coattivi: + 3,20 milioni.

Rispetto all'andamento generale, è in controtendenza la riscossione degli avvisi di accertamento IRAP che presenta una riduzione di gettito rispetto al 2016 di 4,38 milioni di euro.

Nell'ambito delle entrate tributarie finalizzate alla sanità, a decorrere dall'esercizio 2016, si segnala che la compartecipazione IVA comprende l'intero credito vantato dalla Regione Toscana per mobilità sanitaria attiva (pari a 346,70 milioni di euro), mentre la mobilità passiva è contabilizzata in un apposito capitolo di spesa (192,51 milioni di euro impegnati sul cap/U 26888). Gli accertamenti dei tributi destinati al finanziamento della sanità (tipologia 10102) ammontano complessivamente a 6.967,62 milioni di euro, di cui 6.923,08 milioni costituiscono il totale degli accertamenti dei tributi che, ai sensi del D.Lgs. 56/2000, rappresentano la fonte di finanziamento del Fondo Sanitario Regionale. Poiché risultano essere inferiori al finanziamento spettante (7.071,74 mln. comprensivo di crediti per mobilità attiva), ai sensi dell'art. 13 dello stesso D.Lgs. 56/2000, è riconosciuto un Fondo di Garanzia interregionale a credito (iscritto in bilancio fra i

Fondi Perequativi da Amministrazioni centrali) per un importo pari a 148,66 milioni di euro che consente di “coprire” la quota del fabbisogno sanitario non realizzata attraverso il gettito dei tributi finalizzati al finanziamento della spesa sanitaria.

A partire dal 2016, a seguito dell’adeguamento della codifica con il piano dei conti secondo il D.Lgs. n. 118/2011, nel titolo I delle entrate sono comprese anche le risorse destinate al finanziamento del trasporto pubblico derivanti dal Fondo Nazionale Trasporti (costituito ai sensi dell’art. 16-bis del D.L. 95/2012 e alimentato da quote di compartecipazione alle accise sulla benzina e sul gasolio per autotrazione): nell’esercizio 2017 sono stati accertati 422,77 milioni di euro rispetto ai 391,27 mln stimati inizialmente (+ 31,50 mln). Questo grazie al pieno raggiungimento della premialità nell’ambito del servizio di trasporto pubblico locale su gomma e su ferro.

Titolo II. Trasferimenti correnti

Gli accertamenti assunti su questo titolo, relativamente alle risorse libere e vincolate, ammontano a 449,45 milioni di euro con un’incidenza del 69,81% rispetto agli stanziamenti definitivi. Tra questi si segnalano in particolare i trasferimenti statali destinati al finanziamento della sanità (240,05 mln), i rimborsi effettuati dalle aziende farmaceutiche a titolo di ripiano dell’eccedenza della spesa farmaceutica ospedaliera e territoriale (33,77 mln) e i trasferimenti correnti diversi da quelli sanitari per un totale di 169,01 milioni di cui 62,99 mln derivanti dalla UE (59,70 milioni costituiscono trasferimenti comunitari relativi alla programmazione 2014 – 2020).

I trasferimenti statali non sanitari, che ammontano complessivamente a 102,71 milioni di euro, pari al 22,85% dell’intero accertato, sono costituiti per 42,34 milioni dalle quote di cofinanziamento statale della programmazione europea e per 60,37 milioni da altri trasferimenti statali.

Riguardo ai trasferimenti provenienti dalle amministrazioni centrali sono da segnalare:

- I trasferimenti relativi al trasporto pubblico locale per un importo complessivo di 18,16 milioni di euro: 13 milioni sono destinati alla copertura degli oneri di servizio pubblico volti a garantire la continuità territoriale con l’arcipelago toscano e 5,16 milioni sono relativi alle funzioni trasferite alle regioni in materia di trasporto pubblico locale (art. 12 D.Lgs. n. 422/’97);
- I fondi statali riguardanti gli indennizzi in favore di tutti quei cittadini che sono stati contagiati dai virus dell’epatite e dell’HIV attraverso vaccinazioni obbligatorie, trasfusioni di sangue e somministrazione di emoderivati previsti dalla Legge n. 210/1992 (14,87 mln,);

- I fondi statali per la concessione di borse di studio (5,41 mln) e per l'obbligo formativo e la fornitura gratuita dei libri di testo (accertamenti complessivi pari a 3,92 milioni di euro)

Le quote statali correnti di cofinanziamento della programmazione europea accertate nell'esercizio 2017 riguardano quasi esclusivamente la programmazione 2014/2020 (42,19 mln) ed in misura residuale le vecchie programmazioni (0,15 mln). Sono da segnalare gli accertamenti relativi al Fondo sociale europeo 2014/2020 per 28,15 mln ed al FESR 2014/2020 per 1,86 mln.

Infine sono presenti entrate per trasferimenti da amministrazioni locali per 2,55 mln e per sponsorizzazioni per 0,65 milioni.

Il totale delle riscossioni in competenza è stato di 202,19 milioni di euro, pari al 44,99% degli accertamenti.

Titolo III. Entrate extratributarie

Relativamente alle entrate extratributarie, il totale degli accertamenti è pari a 99,05 milioni di euro a fronte di stanziamenti definitivi di 81,70 milioni (+ 17,35 mln) con un'incidenza percentuale del 121,24%.

Da segnalare le entrate per rimborsi e recuperi di somme non dovute (38,31 mln), le entrate derivanti dalla vendita e dall'erogazione di servizi pari a 18 milioni di euro le cui componenti più rilevanti sono costituite dai contributi versati per i controlli sugli impianti termici (12,98 mln) e dai proventi per oneri istruttori e vendita di servizi collegati alle funzioni precedentemente svolte dalle province (1,50 mln) ed, infine, i proventi derivanti dalla gestione del patrimonio e demanio regionale (es. affitti e canoni per concessioni a soggetti privati) accertati per 24,32 milioni. In quest'ultima tipologia di entrata, assumono particolare rilevanza i canoni sulle concessioni del demanio idrico i cui accertamenti, nell'esercizio 2017, hanno raggiunto i 19,44 milioni di euro. Va sottolineato che il risultato inferiore allo stanziamento definitivo (-9,16 mln) è frutto di norme, approvate nel corso del 2017, che hanno previsto sconti in favore dei concessionari. Inoltre, con l'aggiornamento dei canoni da parte della Regione Toscana, sono state riscontrate numerose rinunce a concessioni già in essere.

Vista la natura molto eterogenea di questi introiti, fra le entrate extratributarie sono compresi anche gli interessi attivi (3,94 milioni), le entrate per utili ed avanzi conseguiti negli esercizi precedenti e non accantonati a riserva legale da enti dipendenti quali l' A.R.S, Toscana Promozione, l'Autorità Portuale, l'A.R.P.A.T. ecc. (3,59 milioni), i contributi al fondo regionale per l'occupazione dei disabili versati dalle imprese ai sensi della L. n. 68/99 (3,93 mln) e gli onorari e le competenze a favore dell'Avvocatura regionale (1,92 mln).

Con l'adozione della nuova codifica prevista dal D.Lgs. 118/2011, il Titolo III comprende anche le entrate da sanzionamento amministrativo per un importo complessivo di 3,82 milioni di euro. Il totale delle riscossioni ammonta a 74,98 milioni di euro, pari al 75,70% degli accertamenti.

Titolo IV. Entrate in conto capitale

Relativamente alle entrate del titolo IV, il totale degli accertamenti è pari a 242,70 milioni di euro a fronte di stanziamenti definitivi di 414,01 milioni di euro, con un'incidenza percentuale del 58,62% .

La maggior parte delle entrate in c/capitale, accertate nell'esercizio 2017, deriva dai contributi agli investimenti che sono complessivamente pari a 200,77 milioni di euro. Tra gli accertamenti più significativi, si segnalano:

- i contributi agli investimenti da amministrazioni locali pari a 6,41 milioni di euro, prevalentemente destinati alle politiche ambientali e di difesa suolo (es. interventi per adeguamento idraulico del canale scolmatore d'Arno);
- le entrate da trasferimenti e contributi in conto capitale da parte dello Stato per un totale di 149,50 milioni, tra i quali si segnalano i fondi statali per le aree sottoutilizzate FAS 2007 - 2013 per 27,67 milioni, le quote statali per spese in conto capitale relative al cofinanziamento del ciclo di programmazione comunitaria per un importo pari a 27,71 milioni di euro (di cui 25,94 mln rappresentano il cofinanziamento al FESR 2014/2020), i fondi statali per interventi destinati alla difesa del suolo (23,49 mln), comprensivi delle entrate destinate a finanziare la prosecuzione degli interventi relativi agli eventi alluvionali 2011 in Lunigiana (16,31 mln), e quelli in materia ambientale il cui accertato è pari a 15,76 milioni (fra cui: riduzione rischio sismico 5,10 mln, gestione risorsa idrica 5,47 mln e trasferimenti MISE per il sito di Piombino 4,70 mln). Si segnalano, inoltre, i contributi statali per il finanziamento degli interventi in materia di edilizia scolastica (18,77 mln), le somme destinate a far fronte all'emergenza abitativa (8,07 mln) ed il contributo dello Stato al pagamento degli oneri finanziari su mutui e prestiti autorizzati da specifiche norme (18,16 mln);
- le entrate da trasferimenti e contributi in conto capitale da parte della UE (44,13 mln) ed in particolare la quota di cofinanziamento relativa al ciclo di programmazione 2014/2020 del POR CREO FESR per 38,61 milioni di euro e del PC Italia Francia marittimo per 2,04 milioni. Per quanto riguarda i vecchi cicli di programmazione sono stati accertati 1,48 milioni di euro.

Un'altra voce significativa delle entrate in c/capitale è costituita dai rimborsi e recuperi che ammontano, complessivamente, a 35,52 milioni di euro. Si tratta principalmente di rientri e revoche che riguardano, fra gli altri, il fondo unico per le imprese (18,71 mln), i fondi destinati a finanziare i progetti comunitari (4,55 mln), nonché i recuperi da imprese di altri fondi vincolati e liberi (9,29 mln).

Il titolo IV comprende anche le entrate da alienazione di beni per 3,97 milioni di euro di cui 3,65 milioni derivano dalla vendita del patrimonio immobiliare.

Le riscossioni in conto competenza ammontano a 102,63 milioni di euro con una capacità di riscossione del 42,29% .

Titolo V. Entrate da riduzione di attività finanziarie

Nell'esercizio 2017 le entrate accertate per riscossione di crediti sono state complessivamente 9,95 milioni di euro pari al 95,12% dello stanziamento definitivo di competenza. La maggior parte di esse è costituita da riscossione di crediti a medio e lungo termine (8,47 mln), la cui quota più rilevante è rappresentata dalle restituzioni delle anticipazioni concesse sui fondi statali del settore dello spettacolo (4,94 mln). Sono presenti anche 1,30 milioni di euro di riscossioni di crediti a breve termine a tasso agevolato derivanti dalla restituzione di anticipazioni al comune di Firenze per l'organizzazione dei mondiali di ciclismo su strada.

Gli incassi sono stati di 7,84 milioni e sono pari al 78,79% degli accertamenti.

Titolo VI. Accensione di prestiti

Relativamente al titolo VI, si segnala che i 2.439,45 milioni di cui si compone lo stanziamento 2017 comprendono i 2.381,13 milioni relativi alla copertura dei disavanzi inerenti gli anni 2016 e precedenti per effetto dell'assunzione di impegni di spesa derivanti da debito autorizzato e non contratto.

Nel corso dell'esercizio 2017 sono stati contratti nuovi mutui che hanno originato accertamenti per 58,31 milioni di euro, fra cui mutui Cassa Depositi e Prestiti per 9,00 milioni e BEI per 49,31 milioni.

Gli incassi sono stati pari a 58,31 milioni di euro e costituiscono il 100% degli accertamenti iscritti in bilancio.

3.2 La gestione dei residui attivi

Come si evince dalla successiva Tabella 12, le riscossioni realizzate in conto residui nel 2017, al netto del Fondo di garanzia interregionale e delle Entrate per conto terzi e partite di giro, sono state di 1.967,45 milioni di euro; l'incidenza percentuale sul totale dei residui riaccertati al 31/12/2017 è del 38,90% e rappresenta un valore sostanzialmente in linea con quello degli esercizi precedenti.

Tabella 12- Entrate per titoli - Residui 2017

cifre espresse in milioni Euro

Riepilogo generale dell'entrata	Residui attivi accertati all'inizio dell'esercizio in corso	Variazioni sui residui		Residui attivi riaccertati al 31.12.2017 (2-3+4)	Riscossioni in conto residui	% Riscossioni su residui riaccertati	Residui da riportare provenienti da esercizi precedenti (5-6)	% Residui da riportare su residui iniziali	% Residui da riportare sul totale
		Eliminati per insussistenza e prescrizione	Riprodotti per riaccertamenti di maggiori o nuovi residui						
1	2	3	4	5	6	7	8	9	10
Entrate correnti di natura tributaria, contributiva e perequativa – Titolo I	3.586,90	2,62	20,33	3.604,61	1.568,16	43,5%	2.036,45	56,8%	55,0%
Trasferimenti correnti – Titolo II	620,44	157,00	0,00	463,44	117,72	25,4%	345,72	55,7%	9,3%
Entrate extratributarie - Titolo III	126,75	3,93	0,19	123,01	25,21	20,5%	97,80	77,2%	2,6%
Entrate in conto capitale – Titolo IV	554,49	24,23	1,00	531,26	148,34	27,9%	382,92	69,1%	10,4%
Entrate da riduzione di attività finanziarie – Titolo V	273,80	0,07	0,00	273,73	52,71	19,3%	221,02	80,7%	6,0%
Accensione prestiti – Titolo VI	55,31	0,00	0,00	55,31	55,31	0,0%	0,00	0,0%	0,0%
Totale entrate per titoli	5.217,69	187,85	21,52	5.051,36	1.967,45	38,9%	3.083,91	59,1%	83,4%
Fondo di garanzia interregionale	1.050,53	13,89	3,32	1.039,96	424,51	40,4%	615,45	58,6%	16,6%
Anticipazione da istituto cassiere/tesoriere – Titolo VII	0,00	0,00	0,00	0,00	0,00	0,0%	0,00	0,0%	0,0%
Entrate per conto terzi e partite di giro – Titolo IX	8,19	0,37	0,05	7,87	7,70	94,0%	0,17	2,1%	0,0%
Totale Complessivo	6.276,41	202,11	24,89	6.099,19	2.399,66	38,23%	3.699,53	58,9%	100,0%

Relativamente ai residui attivi, la maggior parte di questi è concentrata nell'ambito del titolo I (3.604,61 milioni) su cui pesano le quote di entrate tributarie destinate al finanziamento della sanità per un importo pari a 2.970,39 milioni di euro; significativo è anche l'importo dei residui relativi ai trasferimenti correnti del titolo II (463,44 milioni), delle entrate in conto capitale del titolo IV (531,26 milioni) ed i residui da riduzione delle attività finanziarie (273,73 mln).

Analizzando più nel dettaglio le singole tipologie di residui attivi, si segnalano in particolare la quota di cofinanziamento Ue alla programmazione comunitaria (68,44 milioni di euro di parte corrente, 22,45 mln in c/capitale e 0,07 milioni da trasferire ai partners), la restituzione da parte delle aziende sanitarie delle anticipazioni per la realizzazione delle infrastrutture sanitarie (242,88 milioni di euro di cui 47,73 mln sono stati incassati nel 2017), il Fondo per le Aree Sotto utilizzate – programmazione 2007-2013 – (124,25 milioni di euro di cui 80,15 milioni sono stati incassati nel 2017), il fondo per interventi di ristrutturazione edilizia e ammodernamento tecnologico del patrimonio sanitario (227,36 milioni di euro) e i versamenti effettuati dalle aziende farmaceutiche finalizzate al ripiano dell'eccedenza della spesa farmaceutica (103,21 mln di cui 90,51 relativi alla spesa farmaceutica ospedaliera e 12,70 mln derivanti dai versamenti delle imprese per l'eccedenza della spesa farmaceutica territoriale, ai sensi dell'art. 1, comma 796 lettera g) della Legge n. 296/06).

Al 31.12.2017 i residui attivi da riportare all'esercizio successivo, al netto del Fondo di garanzia interregionale e delle contabilità speciali, sono quantificati in 3.083,91 milioni di euro, dei quali circa 458,55 milioni di euro si riferiscono ad accertamenti assunti nell'anno 2012 e precedenti.

Per i residui relativi all'esercizio 2012 e precedenti (rispetto ai quali si richiede una verifica straordinaria, ex art 11, comma 6 del dlgs.vo 118/2011), sono state esaminate le ragioni di merito del mantenimento a residuo, individuando gli accertamenti maggiormente rilevanti come importo.

Tabella 13

Totale residui al netto del fondo di garanzia interregionale e delle contabilità speciali	3.083,91
Totale residui annualità 2012 e precedenti al netto del fondo di garanzia interregionale e delle contabilità speciali	458,51
Totale residui annualità 2012 e precedenti al netto del fondo di garanzia interregionale e delle contabilità speciali esaminati	386,64
% residui esaminati sul totale dei residui riportati	12,54%
% residui esaminati sul totale dei residui annualità 2012 e precedenti	84,33%

Nell'allegato e) sono riportate le motivazioni del mantenimento a residuo degli accertamenti esaminati relativi agli esercizi 2012 e precedenti, come previsto dall'art. 11, c. 6, lett. e) del D.Lgs. n. 118/2011.

La sottostante Tabella 14 riporta infine i dati complessivi, considerando cioè sia la gestione di competenza che la gestione residui.

Tabella 14 - Entrate per titoli - Totale anno 2017
cifre espresse in milioni Euro

Riepilogo generale dell'entrata	Entrate accertate nell'esercizio	Eliminazioni effettuate con Riaccertamento ordinario	Entrate accertate nell'esercizio al 31.12.2017	Residui attivi riaccertati al 31.12.2017	Totale accertamenti + residui attivi riaccertati (4+5)	Riscossioni su competenza e residui	% Riscossioni su accertamenti (competenza + residui)	Residui da riportare (competenza + residui)	% Residui da riportare su totale accertamenti	% Residui da riportare sul totale
1	2	3	4	5	6	7	8	9	10	11
Entrate correnti di natura tributaria, contributiva e perequativa - Titolo I	8.357,99	0,00	8.357,99	3.604,61	11.962,60	8.590,95	71,8%	3.371,65	28,2%	60,0%
Trasferimenti correnti - Titolo II	482,75	33,30	449,45	463,44	912,89	319,90	35,0%	592,99	65,0%	10,6%
Entrate extratributarie - Titolo III	99,16	0,11	99,05	123,01	222,06	100,20	45,1%	121,86	54,9%	2,2%
Entrate in conto capitale - Titolo IV	371,58	128,88	242,70	531,26	773,96	250,97	32,4%	522,99	67,6%	9,3%
Entrate da riduzione di attività finanziarie - Titolo V	9,95	0,00	9,95	273,73	283,68	60,55	21,3%	223,13	78,7%	4,0%
Accensione di prestiti - Titolo VI	58,31	0,00	58,31	55,31	113,62	113,62	100,0%	0,00	0,0%	0,0%
Totale entrate per titoli	9.379,74	162,29	9.217,45	5.051,36	14.268,81	9.436,19	66,1%	4.832,62	33,9%	86,0%
Avanzo di amministrazione e fondo cassa	0,00	0,00	0,00	0,00		0,00				
Fondo di garanzia interregionale	148,65	0,00	148,65	1.039,96	1.188,61	424,51	35,7%	764,10	64,3%	13,6%
Anticipazione da istituto cassiere/tesoriere - Titolo VII	0,00	0,00	0,00	0,00	0,00	0,00	0,0%	0,00	0,0%	0,0%
Entrate per conto terzi e partite di giro - Titolo IX	2.089,84	0,00	2.089,84	7,87	2.097,71	2.074,37	98,9%	23,34	1,1%	0,4%
Totale Complessivo	11.618,23	162,29	11.455,94	6.099,19	17.555,13	11.935,07	68,0%	5.620,06	32,0%	100,0%

3.3 La composizione delle entrate

La sottostante Tabella 15 mostra l'andamento degli accertamenti e delle riscossioni delle principali categorie di entrate regionali nel periodo 2015-2017.

Le entrate a titolarità regionale accertate nel 2017, ammontano a complessivi 8.139,09 milioni di euro, di cui 7.937,26 relativi ai tributi regionali ed i restanti 201,83 relativi ad altre entrate, principalmente extratributarie. Il totale complessivo delle entrate regionali mostra un incremento di 320,07 milioni di euro rispetto al 2016 ed è sostanzialmente in linea con quello del 2015. Quasi tutte le entrate tributarie presentano segno positivo rispetto al 2016: l'IRAP passa dai 1.240,90 milioni del 2016 ai 1.421,49 del 2017 grazie alla sua componente sanitaria che aumenta di circa 193,92 milioni (l'IRAP manovrata e la compensazione statale per le modifiche della base imponibile sono, invece, in diminuzione rispettivamente di -6,39 mln e di -6,95 mln nei confronti dell'esercizio precedente), l'addizionale regionale all'IRPEF che presenta un incremento di 10,75 milioni e le tasse automobilistiche che arrivano a 395,34 milioni (+ 4,24 mln). Rispetto ai due esercizi precedenti sono in diminuzione le altre entrate tributarie (-72,95 mln) soprattutto per quanto riguarda l'attività di contrasto all'evasione fiscale che, come già segnalato nel precedente paragrafo 3.1, risente della formazione dei ruoli coattivi negli ultimi mesi dell'anno con il conseguente spostamento del loro accertamento contabile all'esercizio 2018.

La compartecipazione IVA, passa dai 4.962,74 milioni del 2016 ai 5.128,04 mln di Euro del 2017.

Nell'analisi del gettito dei tributi sopra menzionati è necessario tenere conto che il divario tra le somme effettivamente accertate e quelle necessarie per assicurare l'integrale finanziamento del fabbisogno sanitario riconosciuto è stato integrato con il Fondo di garanzia interregionale a credito per un importo di 148,65 mln di cui all'art. 13 del D.lgs. 56/2000, i cui accertamenti sono rilevati fra i Fondi Perequativi - Titolo I dell'entrata ma non compaiono nella tabella 15. Nel 2016 il Fondo di Garanzia è stato pari a 432,87 milioni di euro, mentre nel 2015 si era originato un Fondo di Garanzia a debito per 180,64 milioni.

La quota di Irap e Addizionale regionale all'IRPEF corrispondente all'effetto netto delle manovre varate dalla Regione ammonta, secondo le ultime stime, a circa 65 milioni di euro per l'IRAP ed a 123,54 milioni per l'addizionale IRPEF. Riguardo all'IRAP manovrata, a partire dal 2015, risulta essere molto inferiore rispetto agli anni precedenti a causa della normativa statale che ha inciso sulla formazione della base imponibile IRAP riconoscendo la deducibilità integrale del costo del lavoro.

Il livello degli accertamenti degli altri tributi non legati al finanziamento del servizio sanitario regionale accertamenti è sostanzialmente allineato a quello degli esercizi precedenti.

Per quanto riguarda le entrate regionali diverse da quelle tributarie sono da segnalare:

- la contrazione di indebitamento nel 2017, nel rispetto della normativa vigente, è stata pari 58,31 milioni di euro;
- le entrate extratributarie per le quali si sono realizzati accertamenti per 130,21 milioni di euro (+ 42,12 mln rispetto al 2016) in larga parte derivanti da entrate per rimborsi e recuperi (72,97 mln);
- relativamente alla voce “riscossione di crediti”, le entrate relative all’anno 2017 sono leggermente inferiori rispetto al 2016, e sono costituite da revoche e rientri di contributi per 1,58 milioni di euro, mentre i rimanenti 7,58 milioni sono da restituzione di anticipazioni concesse a vari soggetti.

Fra le entrate “non regionali” si evidenzia:

- la programmazione FESR rileva un differenziale fra 2016 e 2017 di 28,55 milioni. La riduzione è da imputare, prevalentemente, al venir meno delle entrate relative alla vecchia programmazione che, nell’esercizio scorso, valeva oltre 50 milioni di euro. Il cofinanziamento UE del nuovo ciclo di programmazione 2014/20 è pari a 59,52 milioni di euro di cui oltre 4 milioni costituiscono il cofinanziamento UE per spesa corrente del programma Garanzia Giovani;
- relativamente alla programmazione FSE le entrate accertate (40,53 mln) sono interamente ascrivibili al nuovo ciclo di programmazione 2014/20;
- la riduzione, rispetto al 2016, nella voce “altri soggetti” è da imputare, prevalentemente, ai minori versamenti effettuati a favore della regione da parte delle aziende farmaceutiche finalizzati al ripiano dell’eccedenza della spesa farmaceutica: gli accertamenti 2017 sono pari a 33,77 milioni di euro rispetto agli 89,52 mln dell’esercizio precedente (-55,75 mln).

Tabella 15 - La composizione delle entrate

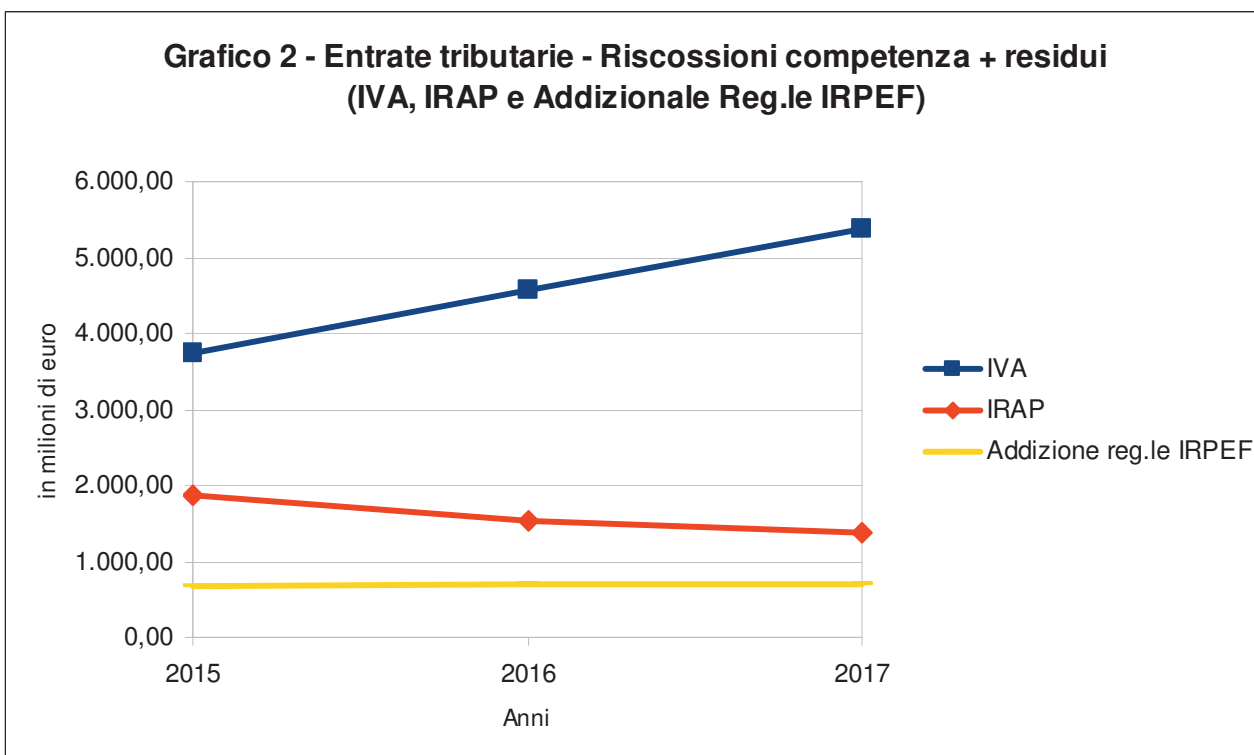
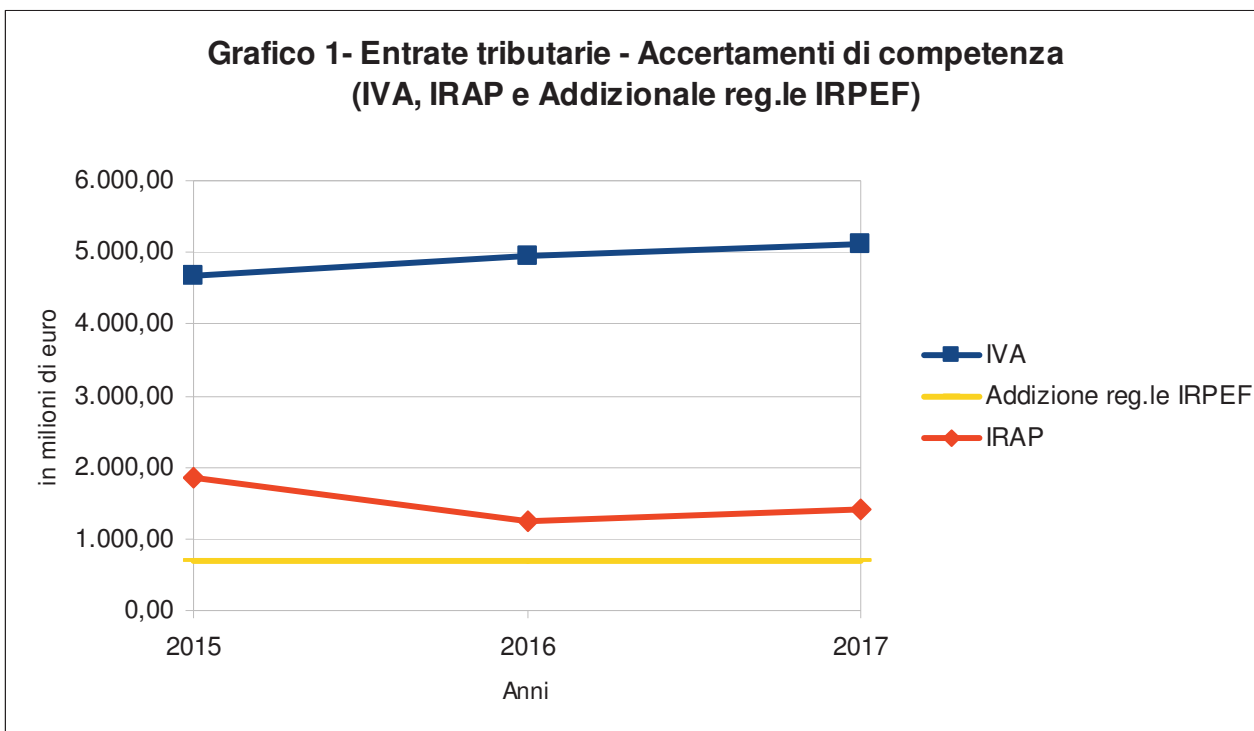
cifre espresse in milioni di Euro

ENTRATE REGIONALI		2015		2016		2017	
		ACCERTAMENTI (competenza)	RISCOSSIONI (competenza + residui)	ACCERTAMENTI (competenza)	RISCOSSIONI (competenza + residui)	ACCERTAMENTI (competenza)	RISCOSSIONI (competenza + residui)
Entrate tributarie	IVA	4.686,09	3.749,61	4.962,74	4.576,04	5.128,04	5.388,48
	IRAP	1.843,88	1.863,89	1.240,90	1.520,63	1.421,49	1.387,09
	Addizione reg.le IRPEF	687,23	684,19	685,44	692,97	696,19	697,98
	Tassa auto	362,33	352,72	391,10	360,43	395,34	409,11
	Altre	386,32	269,87	369,15	266,52	296,20	287,57
Totale		7.965,85	6.920,28	7.649,32	7.416,60	7.937,26	8.170,23
Altre entrate	Entrate da indebitamento	0,00	0,88	69,98	16,73	58,31	113,63
	Alienazioni	3,43	3,42	1,10	0,88	4,15	4,04
	Entrate extratributarie	61,05	56,53	88,09	48,72	130,21	120,86
	Riscossione di crediti	7,59	12,50	10,53	155,60	9,16	59,99
Totale		72,07	73,33	169,69	221,94	201,83	298,52
Totale entrate regionali		8.037,92	6.993,61	7.819,02	7.638,53	8.139,09	8.468,75

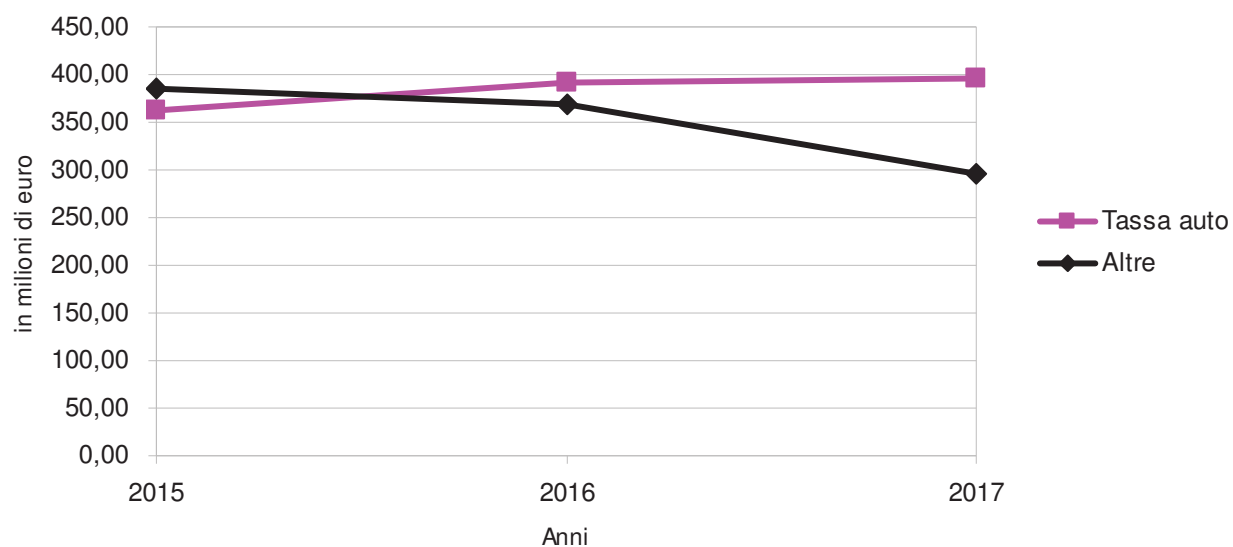
ENTRATE NON REGIONALI		2015		2016		2017	
		ACCERTAMENTI (competenza)	RISCOSSIONI (competenza + residui)	ACCERTAMENTI (competenza)	RISCOSSIONI (competenza + residui)	ACCERTAMENTI (competenza)	RISCOSSIONI (competenza + residui)
Entrate statali	Per strategia e per accordi di programma e intese istituzionali	910,00	989,28	871,60	806,53	896,27	832,56
	Per ammortamento mutui	29,33	20,00	28,76	29,02	18,16	21,41
Totale		939,33	1.009,28	900,36	835,55	914,43	853,97
Programmi comunitari	FSE	29,60	43,40	23,79	10,33	40,53	26,12
	FESR	45,35	85,37	92,64	63,91	64,09	19,74
	FEOGA/FEASR	0,00	0,00	0,20	0,00	0,42	0,00
	Altro	3,09	2,79	0,64	0,92	4,43	2,35
Altri soggetti		215,93	45,72	120,77	55,22	54,46	65,28
Totale		293,97	177,28	238,04	130,38	163,93	113,49
Totale Entrate non regionali		1.233,30	1.186,56	1.138,40	965,93	1.078,36	967,46

Totale complessivo	9.271,22	8.180,17	8.957,42	8.604,46	9.217,45	9.436,21
---------------------------	-----------------	-----------------	-----------------	-----------------	-----------------	-----------------

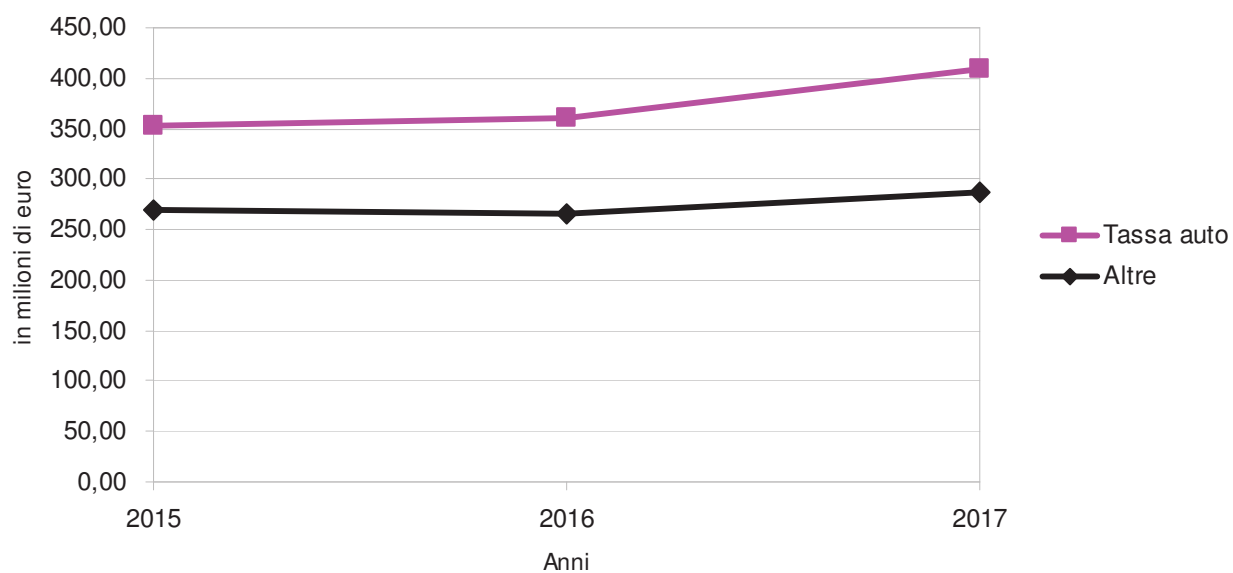
I quattro grafici che seguono offrono una rappresentazione sull'andamento delle principali entrate tributarie a titolarità regionale in termini di accertamento e riscossione in conto competenza ed in conto residui.



**Grafico 3 - Entrate tributarie - Accertamenti di competenza
(Tasse automobilistiche e Altre entrate tributarie)**



**Grafico 4 - Entrate tributarie - Riscossioni competenza + residui
(Tasse automobilistiche e Altre entrate tributarie)**



4. LA GESTIONE DELLE SPESE

4.1 La gestione delle spese di competenza

L'analisi della parte spesa, coerentemente a quanto effettuato per la parte entrata, viene condotta escludendo dal computo quelle voci (componente passiva dell'avanzo di amministrazione, Fondo Pluriennale Vincolato relativo agli anni successivi, fondo anticipazione di liquidità D.L. n. 35/2013, Fondo Crediti di Dubbia Esigibilità, fondo interregionale di garanzia, anticipazione di cassa e contabilità speciali) che porterebbero ad un'analisi distorta dei fatti gestionali.

I dati così calcolati sono riportati nella sottostante tabella dalla quale si desumono i seguenti risultati complessivi: stanziamenti definitivi di competenza 10.835,81 milioni di euro, impegni assunti nell'esercizio 9.199,66 milioni (corrispondenti al 84,90% degli stanziamenti definitivi), pagamenti in conto competenza 7.865,49 milioni (pari all'85,50% degli impegni) e residui passivi formati nell'esercizio 1.334,17 milioni di euro.

Dal confronto dei valori 2016 con quelli relativi al 2017, emerge un decremento della capacità di impegno in valore assoluto, mentre emerge un incremento della capacità di spesa rispetto agli stanziamenti di competenza. Gli impegni sono passati dai 9.402,35 milioni del 2016 ai 9.199,66 milioni del 2017, mentre la capacità di spesa passa dal 78,60% all'84,90%. I pagamenti in conto competenza sono aumentati passando dai 7.819,63 milioni del 2016 ai 7.865,49 milioni di euro del 2017, così come la capacità di pagamento che è aumentata dall'83,20% all'85,50%.

Dal confronto con l'esercizio precedente emerge che i residui passivi formati nell'esercizio di competenza risultano in diminuzione di 248,55 milioni euro (dai 1.582,72 milioni di euro del 2016 ai 1.334,17 milioni di euro del 2017).

La Tabella 16 riporta i dati sulla gestione delle spese di competenza a livello di singole missioni.

Tabella 16 - Analisi delle spese complessive per missione - competenza

cifre espresse in milioni di Euro

Missioni	Stanziamenti definitivi di competenza	Impegni assunti nell'esercizio	% Impegni su stanziamenti di competenza	Pagamenti in conto competenza	% Pagamenti su impegni	Residui formati nell'esercizio di competenza
1	2	3	4	5	6	7
Spese per missione						
01 - Servizi Istituzionali, generali e di gestione	226,73	198,07	87,4%	150,22	75,8%	47,85
03 - Ordine pubblico e sicurezza	2,17	2,07	95,4%	0,58	28,0%	1,49
04 - Istruzione e diritto allo studio	116,36	108,61	93,3%	77,35	71,2%	31,26
05 - Tutela e valorizzazione dei beni e delle attività culturali	49,30	43,45	88,1%	34,38	79,1%	9,07
06 - Politiche giovanili, sport e tempo libero	5,57	4,69	84,2%	3,66	78,0%	1,03
07 - Turismo	17,52	15,46	88,2%	13,92	90,0%	1,54
08 - Assetto del territorio ed edilizia abitativa	41,50	37,64	90,7%	23,10	61,4%	14,54
09 - Sviluppo sostenibile e tutela del territorio e dell'ambiente	143,99	127,94	88,9%	88,80	69,4%	39,14
10 - Trasporti e diritto alla mobilità	688,84	606,82	88,1%	480,24	79,1%	126,58
11 - Soccorso civile	55,91	51,80	92,6%	13,32	25,7%	38,48
12 - Diritti sociali, politiche sociali e famiglia	139,20	87,43	62,8%	42,39	48,5%	45,04
13 - Tutela della salute	7.423,29	7.415,28	99,9%	6.555,79	88,4%	859,49
14 - Sviluppo economico e competitività	216,82	120,83	55,7%	66,51	55,0%	54,32
15 - Politiche per il lavoro e la formazione professionale	178,86	93,21	52,1%	69,55	74,6%	23,66
16 - Agricoltura, politiche agroalimentari e pesca	74,34	51,76	69,6%	41,75	80,7%	10,01
17 - Energia e diversificazione delle fonti energetiche	56,87	12,02	21,1%	10,22	85,0%	1,80
18 - Relazioni con le altre autonomie territoriali	54,56	37,28	68,3%	25,74	69,0%	11,54
19 - Relazioni internazionali	23,73	18,17	76,6%	10,43	57,4%	7,74
20 - Fondi e accantonamenti	1.145,68	0,00	0,0%	0,00	0,0%	0,00
50 - Debito pubblico	174,57	167,13	95,7%	157,54	94,3%	9,59
60 - Anticipazioni Finanziarie	0,00	0,00	0,0%	0,00	0,0%	0,00

Totale spese per missioni	10.835,81	9.199,66	84,9%	7.865,49	85,5%	1.334,17
Componente passiva dell'avanzo di amministrazione	2.400,18	0,00	0,0%	0,00	0,0%	0,00
Fondo Pluriennale Vincolato anni successivi	255,57	0,00	0,0%	0,00	0,0%	0,00
Fondo anticipazione di liquidità di cui al DL 35/2013	627,50	0,00	0,0%	0,00	0,0%	0,00
Fondo crediti di dubbia esigibilità	420,01	0,00	0,0%	0,00	0,0%	0,00
Fondo di garanzia interregionale	500,00	0,00	0,0%	0,00	0,0%	0,00
Anticipazione di cassa	500,00	0,00	0,0%	0,00	0,0%	0,00
Contabilità speciali	4.460,06	2.800,23	62,8%	1.755,16	62,7%	1.045,07
Totale spese complessive	19.999,13	11.999,89	60,0%	9.620,65	80,2%	2.379,24

La successiva Tabella 17 riporta un quadro riepilogativo degli impegni assunti nel 2017, ripartiti in base alla classificazione economica (spesa corrente, in conto capitale, per incremento attività finanziarie e per rimborso prestiti) ed alla tipologia di finanziamento, distinguendo tra risorse libere regionali e a destinazione vincolata.

Gli impegni complessivi ammontano a 9.199,66 milioni di euro, di cui 8.041,26 assunti sulle risorse libere regionali e 1.158,40 milioni assunti sulle risorse vincolate. L'importo complessivo degli impegni su spese correnti ammonta a 8.646,36 milioni di euro, quello su spese in conto capitale è pari a 438,54 milioni di euro, gli impegni relativi ad incremento di attività finanziarie sono di 5,92 milioni e quelli per il rimborso prestiti ammontano a 108,84 milioni di euro. In termini relativi si osserva un aumento – rispetto all'esercizio precedente – dell'incidenza della spesa corrente (che passa dal 93,24% al 93,99%) ed un decremento dell'incidenza della spesa in conto capitale (che passa dal 5,52% al 4,77%), un aumento della spesa per incremento di attività finanziarie (che passa dallo 0,01% allo 0,06%) ed una diminuzione della spesa per rimborso prestiti (che passa dall'1,23% all'1,18%).

Tabella 17 - Riepilogo totale impegni

cifre espresse in milioni di Euro

Tipologia spese	Libere	% sul totale	Vincolate	% sul totale	Totale	% sul totale
Correnti	7.757,57	89,7%	888,79	10,3%	8.646,36	93,99%
Conto capitale	191,24	43,6%	247,30	56,4%	438,54	4,77%
Incremento attività finanziarie	-	0,0%	5,92	100,0%	5,92	0,06%
Rimborso prestiti	92,45	84,9%	16,39	15,1%	108,84	1,18%
Totale complessivo	8.041,26	87,4%	1.158,40	12,6%	9.199,66	100,00%

La successiva Tabella 18 fornisce i dati complessivi dei pagamenti distinti tra risorse libere e vincolate.

Tabella 18 - Riepilogo totale pagamenti su competenza

cifre espresse in milioni di Euro

Tipologia spese	Libere	% sul totale	Vincolate	% sul totale	Totale	% sul totale
Correnti	7.116,70	94,3%	431,93	5,7%	7.548,63	96,0%
Conto capitale	60,81	29,4%	145,98	70,6%	206,79	2,6%
Incremento attività finanziarie	-	0,0%	5,23	100,0%	5,23	0,1%
Rimborso prestiti	88,45	84,4%	16,39	15,6%	104,84	1,3%
Totale complessivo	7.265,96	92,4%	599,53	7,6%	7.865,49	100,0%

4.1.1 Gli impegni e i pagamenti articolati per missioni di spesa

La Tabella 19 fornisce il dettaglio degli impegni e dei pagamenti in valore assoluto ed in percentuale rispetto agli stanziamenti definitivi ed agli impegni, articolandoli per singola missione di spesa ed in base alla classificazione economica (spesa corrente, in conto capitale, per incremento attività finanziarie e per rimborso prestiti).

La tabella sopra menzionata è stata elaborata depurando dal computo la componente passiva dell'avanzo di amministrazione, il Fondo Pluriennale Vincolato relativo agli anni successivi, il fondo anticipazione di liquidità D.L. n. 35/2013, il Fondo Crediti di Dubbia Esigibilità, il fondo interregionale di garanzia, l'anticipazione di cassa e le contabilità speciali, in coerenza con quanto esplicitato nella premessa contenuta nel paragrafo 4.1.

Tabella 19 - Impegni e pagamenti suddivisi in Missione per titolo

cifre espresse in milioni di Euro

Missione	TIPO RISORSE	ASSESTATO	IMPEGNATO	% IMPEGNI SU STANZ. COMP.	PAGAMENTI C/COMP.	% PAGAMENTI SU IMPEGNI
01 - Servizi Istituzionali, generali e di gestione	correnti	218,11	190,73	87,4%	146,12	76,6%
	conto capitale	8,62	7,34	85,2%	4,10	55,9%
	Totale	226,73	198,07	87,4%	150,22	75,8%
03 - Ordine pubblico e sicurezza	correnti	1,27	1,17	92,1%	0,56	47,9%
	conto capitale	0,90	0,90	100,0%	0,02	2,2%
	Totale	2,17	2,07	95,4%	0,58	28,0%
04 - Istruzione e diritto allo studio	correnti	83,63	79,58	95,2%	69,16	86,9%
	conto capitale	32,73	29,03	88,7%	8,19	28,2%
	Totale	116,36	108,61	93,3%	77,35	71,2%
05 - Tutela e valorizzazione dei beni e delle attività culturali	correnti	30,95	30,78	99,5%	25,63	83,3%
	conto capitale	13,35	7,73	57,9%	3,81	49,3%
	Incremento attività finanziarie	5,00	4,94	98,8%	4,94	100,0%
	Totale	49,30	43,45	88,1%	34,38	79,1%
06 - Politiche giovanili, sport e tempo libero	correnti	4,75	3,86	81,3%	3,61	93,5%
	conto capitale	0,83	0,83	100,0%	0,05	6,0%
	Totale	5,58	4,69	84,1%	3,66	78,0%
07 - Turismo	correnti	10,29	9,73	94,6%	8,25	84,8%
	conto capitale	7,23	5,73	79,3%	5,67	99,0%
	Totale	17,52	15,46	88,2%	13,92	90,0%
08 - Assetto del territorio ed edilizia abitativa	correnti	4,08	3,94	96,6%	3,23	82,0%
	conto capitale	37,42	33,71	90,1%	19,87	58,9%
	Totale	41,50	37,65	1,87	23,10	61,4%
09 - Sviluppo sostenibile e tutela del territorio e dell'ambiente	correnti	58,78	56,40	96,0%	40,17	71,2%
	conto capitale	85,21	71,54	84,0%	48,63	68,0%
	Totale	143,99	127,94	88,9%	88,80	69,4%
10 - Trasporti e diritto alla mobilità	correnti	629,06	570,41	90,7%	451,85	79,2%
	conto capitale	59,78	36,41	60,9%	28,39	78,0%
	Totale	688,84	606,82	88,1%	480,24	79,1%
11 - Soccorso civile	correnti	10,90	10,80	99,1%	9,00	83,3%
	conto capitale	45,00	41,00	91,1%	4,32	10,5%
	Totale	55,90	51,80	92,7%	13,32	25,7%
12 - Diritti sociali, politiche sociali e famiglia	correnti	132,41	81,91	61,9%	40,75	49,7%
	conto capitale	6,79	5,52	81,3%	1,65	29,9%
	Totale	139,20	87,43	62,8%	42,40	48,5%
13 - Tutela della salute	correnti	7.354,35	7.346,34	99,9%	6.549,88	89,2%
	conto capitale	68,94	68,94	100,0%	5,91	8,6%
	Totale	7.423,29	7.415,28	99,9%	6.555,79	88,4%
14 - Sviluppo economico e competitività	correnti	25,17	15,21	99,9%	7,25	47,7%
	conto capitale	191,65	105,62	60,4%	59,27	56,1%
	Totale	216,82	120,83	55,7%	66,52	55,1%
15 - Politiche per il lavoro e la formazione professionale	correnti	176,84	92,07	52,1%	69,24	75,2%
	conto capitale	2,02	1,14	56,4%	0,30	26,3%
	Totale	178,86	93,21	52,1%	69,54	74,6%
16 - Agricoltura, politiche	correnti	42,13	33,65	79,9%	28,87	85,8%

agroalimentari e pesca	conto capitale	32,21	18,10	56,2%	12,88	71,2%
	Totale	74,34	51,75	69,6%	41,75	80,7%
17 - Energia e diversificazione delle fonti energetiche	correnti	10,92	10,15	92,9%	8,93	88,0%
	conto capitale	45,37	1,39	3,1%	1,29	92,8%
	Incremento attività finanziarie	0,58	0,48	82,8%	-	0,0%
	Totale	56,87	12,02	21,1%	10,22	85,0%
18 - Relazioni con le altre autonomie territoriali	correnti	36,91	36,78	99,6%	25,44	69,2%
	conto capitale	16,15	-	0,0%	-	0,0%
	Incremento attività finanziarie	1,50	0,50	33,3%	0,29	58,0%
	Totale	54,56	37,28	68,3%	25,73	69,0%
19 - Relazioni internazionali	correnti	19,13	14,56	76,1%	7,99	54,9%
	conto capitale	4,60	3,61	78,5%	2,44	67,6%
	Totale	23,73	18,17	76,6%	10,43	57,4%
20 - Fondi e accantonamenti	correnti	432,18	-	0,0%	-	0,0%
	conto capitale	711,30	-	0,0%	-	0,0%
	Incremento attività finanziarie	2,20	-	0,0%	-	0,0%
	rimborso mutui	-	-	0,0%	-	0,0%
	Totale	1.145,68	-	-	-	0,0%
50 - Debito pubblico	correnti	58,94	58,29	98,9%	52,70	90,4%
	rimborso prestiti	115,63	108,84	94,1%	104,84	96,3%
	Totale	174,57	167,13	95,7%	157,54	94,3%
Totale missioni	correnti	9.340,80	8.646,36	92,6%	7.548,63	87,3%
	conto capitale	1.370,10	438,54	32,0%	206,79	47,2%
	Incremento attività finanziarie	9,28	5,92	63,8%	5,23	88,3%
	rimborso mutui	115,63	108,84	94,1%	104,84	96,3%
	Totale	10.835,81	9.199,66	84,9%	7.865,49	85,5%

Analogamente agli anni precedenti si registra una capacità di impegno per spese correnti e per rimborso prestiti mediamente alta, mentre quella per spese in conto capitale rimane contenuta. Ciò è dovuto sia alle difficoltà che caratterizzano le opere infrastrutturali, sia nella fase di programmazione, che nelle successive fasi di progettazione, appalto dei lavori e realizzazione dell'intervento, sia ai vincoli di finanza pubblica sempre più stringenti. Inoltre, in virtù del principio della competenza finanziaria potenziata gli impegni per spese di investimento sono per loro natura imputabili a più esercizi in base al cronoprogramma delle opere da realizzare.

Ciò che preme evidenziare nel commentare i dati in tabella è che le spese di personale che nel 2016 erano contenute totalmente nella Missione 1, nel 2017 risultano spaccettate all'interno delle singole Missioni di competenza, nel rispetto degli obblighi previsti dal D.Lgs. n.118/2011. Questa precisazione è necessaria ad escludere una errata analisi relativamente alla spesa di personale, che risulta tendenzialmente in linea con quella dell'anno precedente, ma che dal confronto tra la Missione 1 del 2016 e la medesima del 2017 risulterebbe inspiegabilmente in

diminuzione nonostante il trasferimento di personale a seguito dell'entrata in vigore della L.R. n. 22/2015.

4.1.2 Analisi degli impegni secondo la riclassificazione per categorie economiche

La sottostante Tabella 20 riporta il confronto degli impegni assunti nell'ultimo triennio (esercizi 2015-2016-2017) secondo la riclassificazione economica della spesa per categorie economiche di secondo livello.

Tabella 20 - Analisi degli impegni sul triennio 2015 - 2017

cifre espresse in milioni di Euro

Descrizione categoria economica	Impegnato 2015	Impegnato 2016	Impegnato 2017
Spese correnti - Titolo I			
Spese per organi istituzionali	23,97	21,66	21,60
Spese per personale	142,67	169,17	168,37
Acquisto di beni e prestazione di servizi, utilizzo beni di terzi	383,87	399,08	418,67
Imposte e tasse	11,23	17,70	14,48
Trasferimenti correnti ad amministrazioni pubbliche	7.717,69	7.887,90	7.821,11
Trasferimenti correnti ad altri soggetti	144,67	134,13	122,43
Interessi passivi e oneri finanziari diversi	65,79	64,17	60,37
Fondi di riserva di parte corrente	10,33	0,00	0,00
Oneri straordinari della gestione corrente	18,49	73,32	19,33
Totale spese correnti	8.518,71	8.767,13	8.646,36
Spese d'investimento - Titolo II			
Beni immobili	5,81	6,25	19,11
Beni mobili e prodotti informatici	53,78	7,17	8,57
Trasferimenti in conto capitale allo stato e ad altri enti pubblici	318,22	377,30	281,99
Trasferimenti in conto capitale ad altri soggetti	98,15	128,02	127,91
Partecipazioni azionarie e conferimenti di capitale	0,01	0,00	0,00
Concessione di crediti ed anticipazioni per finalita' produttive	4,30	0,00	5,44
Altre spese in conto capitale	0,21	0,42	0,96
Totale spese di investimento	480,48	519,16	443,98
Spese per incremento attività finanziarie	0,00	0,87	0,48
Spese per rimborso prestiti	112,94	115,19	108,84
Totale Generale	9.112,13	9.402,35	9.199,66

Qui di seguito si riporta una breve analisi delle spese per categorie economiche:

Spese per organi istituzionali. Gli impegni relativi al 2017 risultano leggermente inferiori a quelli assunti nel 2016 per il funzionamento del Consiglio e delle relative spese di personale.

Spese per il personale. Nel 2017, la spesa per il personale (retribuzioni, contributi, oneri per personale in quiescenza, formazione, mensa, ecc.), è in linea con quella sostenuta nel corso del 2016, il cui incremento rispetto al 2015, trovava giustificazione nelle maggiori spese derivanti dall'entrata in vigore della L.R. n. 22/2015 (modificata dalla L.R. n. 70/2015) che prevedeva l'acquisizione da parte della Regione Toscana di alcune funzioni precedentemente svolte dalle province. Insieme alle funzioni veniva trasferito anche il personale addetto a svolgere tali attività, nonché parte di quello di supporto tecnico, contabile, legale, giuridico ed amministrativo. Come conseguenza del riordino istituzionale, dall'1/01/2016, la regione si è fatta carico anche degli oneri relativi ai Centri per l'Impiego fra cui la spesa per il personale.

Acquisto di beni e prestazioni di servizi. La spesa per acquisto di beni e prestazioni di servizi è passata dai 399,08 milioni del 2016 ai 418,67 milioni del 2017. Gli impegni sono sostanzialmente in linea con la dinamica della spesa registrata nell'esercizio precedente e conseguente alla gestione delle funzioni di cui la Regione Toscana si è riappropriata a seguito dell'entrata in vigore della L.R. n. 22/2015.

Imposte e tasse. Gli impegni sono stati pari a 14,48 milioni di euro e risultano inferiori a quelli assunti nel 2016 (17,70 milioni di euro) soprattutto a causa della diminuzione dell'IRAP a carico dell'ente.

Trasferimenti correnti ad amministrazioni pubbliche. Gli impegni complessivi sono stati pari a 7.821,11 milioni di euro. La parte più rilevante degli impegni sono quelli che riguardano le Aziende Sanitarie e le Aziende Ospedaliere, a cui seguono quelli per trasferimenti agli Enti Locali.

Trasferimenti correnti ad altri soggetti. Gli impegni complessivi del 2017 ammontano a 122,43 milioni di euro, con un decremento di 11,70 milioni di euro rispetto al 2016. La categoria di destinatario che ha maggiormente beneficiato di tali trasferimenti è quello delle istituzioni sociali private e delle famiglie, seguito dalla categoria delle imprese.

Interessi passivi e oneri finanziari diversi. Nel 2017 la spesa per interessi, ivi inclusi gli oneri per operazioni relative al profilo sui tassi di interesse, ammonta a 60,37 milioni di euro, contro i 64,17 milioni del 2016. L'aggregato comprende la quota per interessi relativa all'indebitamento con oneri a totale carico della Regione, con oneri a carico dello Stato e alle operazioni su derivati.

Fondi di riserva di parte corrente. Ai sensi del D.Lgs. 118/2011 non è possibile impegnare su questa tipologia di voce economica.

Oneri straordinari della gestione corrente. Gli impegni assunti su questa tipologia di spesa ammontano a 19,33 milioni di euro e risultano di molto inferiori rispetto a quelli assunti nel 2016. L'importo più significativo, pari a 17,3 milioni di euro, riguarda gli impegni relativi al riversamento allo Stato delle tasse automobilistiche di sua competenza ai sensi dell'art. 1 comma 64 del d.l. 30 ottobre 2006 n. 262 (convertito in legge con l. n. 286/2006).

Beni immobili. Gli impegni riconducibili a questa categoria economica ammontano a 19,11 milioni di euro. Le spese di importo maggiore impegnate nel 2017, pari a 4,9 milioni di euro, sono quelle relative all'evento alluvionale verificatosi in Lunigiana nel corso del 2011.

Beni mobili e prodotti informatici. Gli impegni complessivi assunti nel 2017 sono pari a 8,57 milioni di euro e risultano in aumento di 1,4 milioni di euro.

Trasferimenti in conto capitale ad amministrazioni pubbliche. Gli impegni sui trasferimenti in conto capitale ammontano a 281,99 milioni di euro. Tale importo è inferiore a quello del 2016 (-95,31 milioni di euro). Una parte rilevante dei trasferimenti in conto capitale ad amministrazioni pubbliche è imputabile alla spesa sanitaria, in particolare ai trasferimenti alle Aziende sanitarie locali ed alle Aziende ospedaliere. La restante parte riguarda trasferimenti agli Enti Locali e ad enti e agenzie.

Trasferimenti in conto capitale ad altri soggetti. Gli impegni complessivi ammontano a 127,91 milioni di euro e risultano in linea con gli impegni assunti nel 2016. La parte prevalente dei trasferimenti è destinata alle imprese e alle istituzioni sociali private.

Concessione di crediti ed anticipazioni. Gli impegni assunti nel 2017 ammontano a 5,44 milioni di euro e sono riconducibili alle anticipazioni per spese progettuali agli Enti Locali e al Fondo di anticipazione per il settore dello spettacolo ai sensi della L.R. n. 21/2010.

Altre spese in conto capitale Gli impegni assunti nel 2016 ammontano a 0,96 milioni di euro e sono riconducibili alle spese inerenti incarichi professionali relativi a progetti riguardanti principalmente la viabilità e la difesa del suolo.

Spese per incremento di attività finanziarie. Gli impegni assunti nel 2017 ammontano a 0,48 milioni di euro e sono costituiti da acquisizioni di partecipazioni e conferimenti di capitale in imprese.

Spese per rimborso prestiti. Il rimborso della quota capitale di mutui, prestiti e finanziamenti a medio e lungo termine ammonta a 108,84 milioni di euro e risulta inferiore di circa 6,35 milioni rispetto all'esercizio precedente.

4.2 La gestione dei residui passivi

I residui passivi al 1° gennaio 2016, al netto delle contabilità speciali, erano pari a 3.472,04 milioni di euro. A seguito della eliminazione delle somme per insussistenza (194,24 milioni di euro), i residui riaccertati al termine dell'esercizio ammontano a 3.277,80 milioni di euro.

I pagamenti effettuati in conto residui al netto delle contabilità speciali sono stati 1.307,24 milioni di euro, che corrispondono al 39,9% dei residui riaccertati; i residui da riportare, al netto delle contabilità speciali, risultano perciò pari a 1.970,56 milioni di euro e costituiscono il 50% del totale dei residui.

Si rileva che la capacità di smaltimento dei residui si attesta sulle stesse percentuali del 2016, confermando un trend positivo rispetto al 2015.

Al 31.12.2017 i residui passivi da riportare all'esercizio successivo, al netto delle contabilità speciali, sono quantificati quindi in 1.970,56 milioni di euro, dei quali circa 344,64 milioni di euro si riferiscono ad impegni assunti negli esercizi 2012 e precedenti.

In analogia a quanto previsto per i residui attivi, anche per i residui passivi relativi agli esercizi 2012 e precedenti sono state esaminate le ragioni di merito del mantenimento a residuo, individuando gli impegni maggiormente rilevanti come importo.

Tabella 21 - Residui passivi esercizio 2012 e precedenti
(valori in milioni di euro)

Totale residui al netto delle contabilità speciali	1.970,56
Totale residui annualità fino al 2012 al netto contabilità speciali	344,64
Totale residui annualità fino al 2012 al netto contabilità speciali esaminati	288,85
% residui esaminati sul totale dei residui riportati	14,66%
% residui esaminati sul totale dei residui fino al 2012	83,81%

Nell'allegato e) sono riportate le motivazioni del mantenimento a residuo degli impegni esaminati relativi agli esercizi 2012 e precedenti, come previsto dall'art. 11, c. 6, lett. e) del D.Lgs. n. 118/2011.

La sottostante Tabella 22, evidenzia la dinamica che ha caratterizzato i residui passivi nel corso dell'esercizio a livello di singola missione di spesa.

Tabella 22 - Analisi delle spese per Missione - Residui

cifre espresse in milioni di Euro

Missione	Residui passivi accertati a inizio esercizio	Variazioni sui residui		Residui passivi riaccertati al 31.12.2017 (1-2)	Pagamenti in conto residui	% Pagamenti su residui riaccertati	Residui anni precedenti da riportare	% Residui a riportare sul totale
		Eliminati per insussistenza						
	1	2		4	5	6	7	8
01 - Servizi Istituzionali, generali e di gestione	98,16	4,51		93,65	28,65	30,6%	65,00	1,6%
03 - Ordine pubblico e sicurezza	0,80	0,03		0,77	0,76	98,7%	0,01	0,0%
04 - Istruzione e diritto allo studio	74,76	0,37		74,39	61,36	82,5%	13,03	0,3%
05 - Tutela e valorizzazione dei beni e delle attività culturali	22,10	0,41		21,69	12,63	58,2%	9,06	0,2%
06 - Politiche giovanili, sport e tempo libero	7,21	0,08		7,13	3,85	54,0%	3,28	0,1%
07 - Turismo	27,87	1,39		26,48	12,25	46,3%	14,23	0,4%
08 - Assetto del territorio ed edilizia abitativa	25,89	0,01		25,88	12,34	47,7%	13,54	0,3%
09 - Sviluppo sostenibile e tutela del territorio e dell'ambiente	195,00	6,19		188,81	84,39	44,7%	104,42	2,7%
10 - Trasporti e diritto alla mobilità	282,77	6,21		276,56	174,40	63,1%	102,16	2,6%
11 - Soccorso civile	16,07	0,28		15,79	11,28	71,4%	4,51	0,1%
12 - Diritti sociali, politiche sociali e famiglia	73,71	0,04		73,67	53,26	72,3%	20,41	0,5%
13 - Tutela della salute	2.416,86	160,25		2.256,61	728,20	32,3%	1.528,41	38,8%
14 - Sviluppo economico e competitività	86,06	2,85		83,21	43,19	51,9%	40,02	1,0%
15 - Politiche per il lavoro e la formazione professionale	65,00	6,11		58,89	30,80	52,3%	28,09	0,7%
16 - Agricoltura, politiche agroalimentari e pesca	43,76	3,48		40,28	25,03	62,1%	15,25	0,4%
17 - Energia e diversificazione delle fonti energetiche	12,13	1,38		10,75	2,01	18,7%	8,74	0,2%
18 - Relazioni con le altre autonomie territoriali	12,20	0,01		12,19	12,14	99,6%	0,05	0,0%
19 - Relazioni internazionali	11,49	0,48		11,01	10,70	97,2%	0,31	0,0%
20 - Fondi e accantonamenti	0,20	0,16		0,04	0,00	0,0%	0,04	0,0%
Totale missioni	3.472,04	194,24		3.277,80	1.307,24	39,9%	1.970,56	50,0%
Fondo di garanzia interregionale	180,64	0,00		180,64	0,00	0,0%	180,64	4,6%
Contabilità speciali	2.750,59	16,86		2.733,73	944,90	34,6%	1.788,83	45,4%
Totale complessivo	6.403,27	211,10		6.192,17	2.252,14	36,4%	3.940,03	100,0%

La sottostante Tabella 23 riporta infine i dati complessivi, considerando sia la gestione di competenza che la gestione dei residui. Ne emerge che i pagamenti complessivi, al netto delle contabilità speciali e del fondo di garanzia interregionale, sono stati pari a 9.172,73 milioni di euro. L'incidenza dei pagamenti complessivi sul totale degli impegni e dei residui riaccertati (sempre al netto delle contabilità speciali e del fondo di garanzia interregionale) è del 73,50%, in aumento rispetto al 72,80% del 2016 confermando un trend positivo.

Tabella 23 - Analisi delle spese per Missione - Totale anno 2017

cifre espresse in milioni di Euro

Missione	Impegni di competenza	Residui riaccertati	Tot. Impegni + residui riaccertati	Pagamenti complessivi	% Pagamenti (4/3)	Residui da riportare (3-4)	% Residui sulla missione (6/3)	% Residui sul totale
	1	2	3	4	5	6	7	8
01 - Servizi Istituzionali, generali e di gestione	198,07	93,65	291,72	178,87	61,3%	112,85	38,7%	1,8%
03 - Ordine pubblico e sicurezza	2,07	0,77	2,84	1,34	47,2%	1,50	52,8%	0,0%
04 - Istruzione e diritto allo studio	108,61	74,39	183,00	138,72	75,8%	44,28	24,2%	0,7%
05 - Tutela e valorizzazione dei beni e delle attività culturali	43,45	21,69	65,14	47,01	72,2%	18,13	27,8%	0,3%
06 - Politiche giovanili, sport e tempo libero	4,69	7,13	11,82	7,51	63,5%	4,31	36,5%	0,1%
07 - Turismo	15,46	26,48	41,94	26,17	62,4%	15,77	37,6%	0,2%
08 - Assetto del territorio ed edilizia abitativa	37,64	25,88	63,52	35,43	55,8%	28,09	44,2%	0,4%
09 - Sviluppo sostenibile e tutela del territorio e dell'ambiente	127,94	188,81	316,75	173,19	54,7%	143,56	45,3%	2,3%
10 - Trasporti e diritto alla mobilità	606,82	276,56	883,38	654,64	74,1%	228,74	25,9%	3,6%
11 - Soccorso civile	51,80	15,79	67,59	24,60	36,4%	42,99	63,6%	0,7%
12 - Diritti sociali, politiche sociali e famiglia	87,43	73,67	161,10	95,65	59,4%	65,45	40,6%	1,0%
13 - Tutela della salute	7.415,28	2.256,61	9.671,89	7.283,98	75,3%	2.387,91	24,7%	37,8%
14 - Sviluppo economico e competitività	120,83	83,21	204,04	109,70	53,8%	94,34	46,2%	1,5%
15 - Politiche per il lavoro e la formazione professionale	93,21	58,89	152,10	100,36	66,0%	51,74	34,0%	0,8%
16 - Agricoltura, politiche agroalimentari e pesca	51,76	40,28	92,04	66,77	72,5%	25,27	27,5%	0,4%
17 - Energia e diversificazione delle fonti energetiche	12,02	10,75	22,77	12,24	53,8%	10,53	46,2%	0,2%
18 - Relazioni con le altre autonomie territoriali	37,28	12,19	49,47	37,88	76,6%	11,59	23,4%	0,2%
19 - Relazioni internazionali	18,17	11,01	29,18	21,13	72,4%	8,05	27,6%	0,1%
20 - Fondi e accantonamenti	0,00	0,04	0,04	0,00	0,0%	0,04	100,0%	0,0%
50 - Debito pubblico	167,13	0,00	167,13	157,54	94,3%	9,59	5,7%	0,2%
Totale missioni	9.199,66	3.277,80	12.477,46	9.172,73	73,5%	3.304,73	26,5%	52,3%
Fondo di garanzia interregionale	0,00	180,64	180,64	0,00	0,0%	180,64	100,0%	2,9%
Contabilità speciale	2.800,23	2.733,73	5.533,96	2.700,06	48,8%	2.833,90	51,2%	51,5%
Totale complessivo	11.999,89	6.192,17	18.192,06	11.872,79	65,3%	6.319,27	34,7%	100,0%

I residui da riportare sull'esercizio successivo, al netto delle contabilità speciali, ammontano pertanto a 3.304,73 milioni di euro (nel 2016 gli stessi erano stati pari 3.472,04 milioni). In termini relativi si rileva una diminuzione della percentuale dei residui da riportare sul totale degli impegni (competenza + residui) che passa dal 27,20% dello scorso anno al 26,50% del 2017.

4.3 La gestione dei residui passivi perenti

L'istituto della perenzione amministrativa, disciplinato dall'art. 34, c. 4 della L.R. 36/2001, è stato applicato per l'ultima volta in occasione della predisposizione del rendiconto dell'esercizio 2014. Infatti, l'art. 60, c. 3, del D.Lgs. n. 118/2011, dispone che a decorrere dall'entrata in vigore del citato decreto (decorrenza dall'esercizio finanziario 2015), non è consentita la cancellazione dei residui passivi dalle scritture contabili per perenzione.

Lo stock dei residui passivi perenti resta dunque inalterato ed esso si esaurirà nel corso degli esercizi successivi a seguito delle reiscrizioni effettuate in base alle richieste di pagamento o a seguito delle cancellazioni effettuate per estinzione delle obbligazioni nei confronti dei creditori per insussistenza o per intervenuta "prescrizione" come disciplinata dal codice civile.

I perenti costituiscono un debito patrimoniale che si trova iscritto fra i "debiti" del conto del patrimonio; attraverso l'accantonamento di una quota dell'avanzo di amministrazione, si provvede a finanziare appositi fondi, opportunamente distinti per tipo di spesa e tipo di risorsa, per far fronte negli esercizi successivi al pagamento delle obbligazioni pregresse.

La sottostante Tabella 24 dà conto della situazione dei residui passivi perenti della Regione Toscana alla fine dell'esercizio 2017 e dei due esercizi precedenti.

Tabella 24 - Situazione residui passivi perenti
cifre espresse in milioni di Euro

	al 31.12.2015	al 31.12.2016	al 31.12.2017
Consistenza ad inizio anno	1.609,27	1.270,07	1.108,50
Residui dichiarati perenti nell'anno	0,00	0,00	0,00
Impegni reiscritti durante l'anno	328,27	47,96	724,72
Residui insussistenti e cancellati	10,93	113,61	27,06
Consistenza a fine anno	1.270,07	1.108,50	356,72

Alla fine dell'esercizio 2017 la consistenza complessiva dei residui passivi perenti ammonta a 356,72 milioni di euro. Nel corso dell'esercizio finanziario sono state effettuate reiscrizioni per 724,72 milioni di euro e cancellazioni per 27,06 milioni di euro.

La copertura dei perenti è assicurata in bilancio da appositi fondi; nel bilancio di previsione assestato 2018 verrà assicurato un finanziamento dei residui perenti pari a 341,81 milioni di euro corrispondenti al 96% del totale dei residui stessi al 31/12/2017, attraverso apposito accantonamento nell'ambito dell'avanzo vincolato. Tale percentuale risulta inoltre perfettamente aderente a quanto previsto dalla Corte dei Conti, Sezione Autonomie, nella delibera n.141/AUT/2006 e nella Sentenza 70/2012 in cui ha ritenuto prudentiale prevedere un margine di copertura dei residui caduti in perenzione pari al 70%.

5. I FLUSSI DI CASSA

5.1 I FLUSSI DI CASSA

L'esercizio 2017 si è chiuso con un fondo di cassa pari a 274,82 milioni di euro, a fronte di una giacenza iniziale di 212,52 milioni di euro. La gestione 2017 ha dato luogo, conseguentemente, ad un incremento della giacenza di 62,29 milioni di euro. Tale risultato è il saldo tra il miglioramento, rispetto al 2016, della gestione residui di circa 786,81 milioni di euro (che passa da un saldo negativo di 426,77 milioni di euro ad uno positivo di euro 360,05 milioni di euro) ed un peggioramento subito dalla gestione di competenza di circa 724,52 milioni di euro (che passa da un saldo positivo di 639,29 milioni di euro ad uno di euro -85,23 milioni di euro).

Le risultanze del tesoriere sono state verificate concordanti con le scritture contabili regionali per cui con deliberazione della Giunta Regionale n. 276 del 20 marzo 2018 è stato approvato il conto del tesoriere per l'anno 2017 come previsto al punto 11.11 dell'allegato 4/2 "Principio contabile applicato concernente la contabilità finanziaria" del decreto legislativo n. 118/2011. Il conto del tesoriere sarà trasmesso alla Sezione Giurisdizionale della Corte dei Conti secondo quanto previsto dall'art. 2 della legge 14 gennaio 1994, n. 20 e dagli artt. 13, 44 e 45 del regio decreto 12 luglio 1934, n. 1214.

Tabella 25 - La giacenza di cassa presso il tesoriere

cifre espresse in milioni di Euro

	Gestione residui	Gestione competenza	Totale
Giacenza di cassa al 31.12.2016	212,52		212,52
Riscossioni	2,399,67	9.535,42	11.935,09
Totale	2.612,19	9.535,42	12.147,61
Pagamenti	2.252,14	9.620,65	11.872,79
Giacenza di cassa al 31.12.2017	360,05	-85,23	274,82

Si precisa che nelle contabilità speciali della tesoreria centrale dello Stato risultano le giacenze riportate nella sottostante Tabella 26 che saranno oggetto di futuri trasferimenti alla tesoreria dell'ente o di regolarizzazione con l'anticipazione di liquidità ricevuta dallo Stato per il finanziamento del sistema sanitario regionale.

Tabella 26 - Giacenze c/o le contabilità speciali della tesoreria centrale dello Stato	
<i>cifre espresse in milioni di euro</i>	
	Giacenza effettiva al 31.12.2017
Comunitario	0,06
Addizionale IRPEF	55,83
IRAP Amm.ni pubbliche	51,13
IRAP altri soggetti	376,13
IRAP-IRPEF stralcio	-
Totale	483,15

I prospetti di cui all'Allegato I) riportano la nuova codifica SIOPE dell'elenco dei pagamenti e degli incassi per l'annualità 2017 così come previsto del decreto del Ministro dell'Economia e delle Finanze del 9 giugno 2016 (adeguamento della codifica SIOPE degli enti territoriali e dei loro organismi e enti strumentali in contabilità finanziaria, al piano dei conti integrato, in attuazione dell'articolo 8 del decreto legislativo n. 118 del 2011) , ed il prospetto delle disponibilità di cassa al 31/12/2017.

In ottemperanza a quanto disposto dall'art. 21 D.Lgs.118/2011, sono riportati su prospetti separati i movimenti di cassa relativi al fabbisogno sanitario regionale, rispetto a quelli inerenti le altre politiche.

6. IL CONCORSO DELLA REGIONE AGLI OBIETTIVI DI FINANZA PUBBLICA (IL PAREGGIO DI BILANCIO)

La disciplina del pareggio di bilancio dispone che nel corso dell'esercizio finanziario 2017 devono concorrere al raggiungimento degli obiettivi di finanza pubblica le regioni e le province autonome di Trento e di Bolzano, le città metropolitane, le province e i comuni (articolo 1, comma 465, Legge n. 232/2016).

Il raggiungimento degli obiettivi di finanza pubblica avviene mediante l'obbligo di conseguire un saldo non negativo, in termini di competenza (accertamenti/impegni), tra le entrate finali e le spese finali, ai sensi dell'articolo 9, comma 1, della Legge 24 dicembre 2012, n. 243.

Le entrate finali sono quelle ascrivibili ai titoli 1, 2, 3, 4 e 5 dello schema di bilancio previsto dal decreto legislativo 23 giugno 2011, n. 118, e le spese finali sono quelle ascrivibili ai titoli 1, 2, 3 del medesimo schema di bilancio. Viene, inoltre, specificato che, per gli anni 2017-2019, nelle entrate e nelle spese finali in termini di competenza è considerato il fondo pluriennale vincolato, di entrata e di spesa, al netto della quota riveniente dal ricorso all'indebitamento e che non rileva la quota del fondo pluriennale vincolato di entrata che finanzia gli impegni cancellati definitivamente dopo l'approvazione del rendiconto dell'anno precedente (articolo 1, comma 466, Legge n. 232/2016).

Con l'intesa sancita nella seduta del 23 febbraio 2017 le Regioni, al fine di raggiungere gli obiettivi di finanza pubblica per l'esercizio 2017, si sono impegnate a conseguire un risultato positivo dei saldi di competenza finanziaria di cui all'articolo 1, comma 466, della legge n. 232/2016, secondo gli importi indicati nelle tabelle n. 1 e n. 2 allegate all'intesa stessa. Per la Regione Toscana l'importo da conseguire è pari a 154.328.085,11 euro.

Inoltre, con il D.L. n. 91/2017 è stato introdotto l'art. 9-ter che recita: "Al fine di favorire l'utilizzo delle risorse derivanti dalla chiusura delle contabilità speciali di cui all'articolo 5, commi 4-ter e 4-quater, della legge 24 febbraio 1992, n. 225, secondo le procedure ordinarie di spesa, le regioni sono tenute a conseguire un valore positivo del saldo previsto dall'articolo 1, comma 466, della legge 11 dicembre 2016, n. 232, di importo pari alla differenza tra le risorse accertate nel 2017 riversate alle regioni a seguito della chiusura delle contabilità speciali in materia di protezione civile, ai sensi dell'articolo 7, comma 4, del decreto legislativo 12 maggio 2016, n. 90, e i correlati impegni dell'esercizio 2017.

Conseguentemente l'obiettivo di saldo positivo da conseguire per la Regione Toscana, deciso con l'Intesa in Conferenza Stato-Regioni sopra menzionata, è stato incrementato di 8.743.748,50 euro

(differenza tra le risorse accertate e le risorse impegnate nel 2017 relative alle Contabilità Speciali), attestandosi definitivamente a 163.071.833,61 euro.

Si evidenzia che la regione Toscana non ha effettuato cessioni di spazi finanziari nei confronti degli enti territoriali toscani, in quanto non ve ne erano le condizioni, come esplicitato nella Delibera di Giunta Regionale n. 524 del 22.05.2017 che recita testualmente: "Considerato altresì che, vista l'oggettiva difficoltà di garantire l'obiettivo di finanza pubblica attribuito alla Regione Toscana per l'anno 2017, è stato ritenuto di non dare attuazione per il corrente anno, a normativa vigente, alle possibilità previste dall' articolo 2 commi 2, 3 e 8 del DPCM n. 21 del 21 febbraio 2017".

La programmazione della spesa è avvenuta in base ai criteri e agli indirizzi forniti dalla Giunta regionale e assegnati alle Direzioni con la Decisione di Giunta regionale n. 13 del 27.02.2017 e con la Delibera di Giunta regionale n. 357 del 10.04.2017, in modo da orientarne l'attività di spesa in coerenza con i vincoli del pareggio di bilancio e secondo le priorità politico-programmatiche del Programma Regionale di Sviluppo (PRS) 2016-2020.

La Tabella che segue evidenzia come sia stato rispettato sia l'obiettivo di competenza, sia l'obiettivo di cassa, previsto all'art. 1, comma 479 della Legge n. 232/2016 e valido solo a fini premiali.

Tabella 27 - Pareggio di bilancio

(importi in migliaia di euro)			
	RISULTATI 2017	dati di competenza finanziaria	dati di cassa (facoltativo)
O	SALDO TRA ENTRATE E SPESE FINALI VALIDE AI FINI DEI SALDI DI FINANZA PUBBLICA	219.796	91.855
P	OBIETTIVO DI SALDO	163.072	0
Q	DIFFERENZA TRA IL SALDO TRA ENTRATE E SPESE FINALI NETTO E OBIETTIVO (Q=O-P)	56.724	91.855

7. L'INDEBITAMENTO REGIONALE: STRUTTURA E ONERI

7.1 Indebitamento regionale: la struttura

L'indebitamento complessivo della Regione al 31/12/2017 è risultato pari a Euro 1.948,22 milioni, di cui Euro 1.917,83 milioni per debito contratto con oneri a proprio carico ed Euro 30,387 milioni per debito contratto con oneri a carico dello Stato.

(Dati in milioni di Euro)

Consistenza al 31/12 e variazioni anno 2017 dell'indebitamento regionale:				
Descrizione finanziamenti	Consistenza al 31.12.2016	Variazioni in aumento	Variazioni in diminuzione	Consistenza al 31.12.2017
Indebitamento con oneri a carico della Regione	1.892,65	113,63	88,45	1.917,83
Indebitamento con oneri a carico dello Stato (*)	49,77	-	19,39	30,38
Totale indebitamento con oneri a carico Regione + Stato	1.942,42	113,63	107,84	1.948,22

(*) La voce non comprende il debito iscritto nel bilancio della Regione come trasferimento di capitale ai sensi dell'art. 1, comma 76 della L. 311/2004 (46,60 milioni di Euro), in quanto tale debito è iscritto esclusivamente nel Bilancio dello Stato.

La medesima voce comprende invece i mutui contratti prima dell'anno 2004 con oneri a carico dello Stato, le cui rate sono pagate direttamente dalle Amministrazioni centrali dello Stato in virtù di delega al pagamento delle stesse, rilasciata dalla Regione con la stipula del contratto di finanziamento.

Con riferimento all'indebitamento con oneri a carico della Regione si forniscono le seguenti informazioni generali:

- il debito regionale pro-capite, alla fine del 2017, è risultato pari a Euro 512,46 (a fronte di Euro 505,46 del 2016); ⁽¹⁾
- il debito regionale in rapporto al PIL regionale rappresenta l'1,705% (2) mentre in rapporto al PIL nazionale rappresenta la percentuale del 0,115%; (3)
- il debito regionale, in relazione alla forma tecnica di finanziamento risulta così composto:
 - *mutui* per 793,21 milioni di Euro, corrispondenti al 41,37% del debito complessivo;
 - *prestiti obbligazionari* per 282,63 milioni di Euro corrispondenti al 14,73% del debito complessivo;
 - *Anticipazioni del M.E.F. ex L. 64/2014* per 842,00 milioni di Euro, corrispondenti al 43,89% del debito complessivo;

¹ Il dato della popolazione residente è quello rilevato dalla banca dati demografica dell'Istat (demo.it) e riferito alla data del 1/1/2017.

² Il dato del PIL regionale è quello che risulta dalla banca dati i.STAT, sezione "conti e aggregati economici territoriali/Toscana, disponibile sul sito internet www.istat.it.

³ Il dato del PIL nazionale è quello che risulta dall'Annuario statistico italiano, ISTAT, Roma, 2017 (p. 415).

- il debito con oneri a carico regionale al 31/12/2017, in relazione alla tipologia di tasso, risulta così composto:

A) *senza tenere conto dei derivati finanziari:*

- indebitamento regolato a tasso variabile: Euro 387,47 milioni (20,20%);
- indebitamento regolato a tasso variabile strutturato: Euro 90,73 milioni (4,73%);
- indebitamento regolato a tasso fisso: Euro 1.439,63 milioni (75,07%);

B) *tenuto conto dei derivati finanziari:*⁽⁴⁾

- indebitamento regolato a tasso variabile: Euro 170,20 milioni (8,87%);
- indebitamento regolato a tasso variabile strutturato: Euro 90,73 milioni (4,73%);
- indebitamento regolato a tasso variabile fino ad un tetto massimo (cap): Euro 34,88 milioni (1,82%);
- indebitamento regolato a tasso variabile all'interno di un "range" di tassi: Euro 84,33 milioni (4,40%);
- indebitamento regolato a tasso fisso soggetto a trasformazione in tasso variabile in caso di raggiungimento e superamento, da parte del tasso variabile, di determinate soglie: Euro 77,55 milioni (4,04%);
- indebitamento regolato a tasso fisso: Euro 1.460,15 (1.460,147) milioni (76,14%).

L'ammontare di Euro 1.460,15 (1.460,147) milioni per indebitamento residuo regolato a tasso fisso, tenuto conto dei derivati finanziari, è risultante dalla sommatoria tra l'ammontare di indebitamento residuo di Euro 1.439,63 (1.439,633) milioni originariamente contratto a tasso fisso e l'ammontare di indebitamento residuo di Euro 20,51 (20,514) milioni per il quale, a seguito della stipula di Interest rate swap con controparti bancarie è stato "scambiato" l'originario tasso variabile previsto dal contratto di finanziamento con il tasso fisso previsto dal contratto di Interest rate swap (plain vanilla fixed rate interest rate swap).

7.2 Indebitamento regionale: gli oneri.

Si analizzano, di seguito, in relazione all'indebitamento regionale, gli oneri di ammortamento a carico della Regione e quelli coperti da contributi statali. Gli oneri indicati nel presente paragrafo, inoltre, sono quelli pagati nell'anno 2017 e non quelli impegnati.

7.2.1) Gli oneri per il servizio del debito a carico regionale.

Nell'anno 2017 sono stati sostenuti oneri di ammortamento a carico regionale per complessivi Euro 130,93 milioni, di cui:

- *Euro 88,45 milioni*, per il rimborso di quote capitale rientranti nell'ambito dell'ordinario processo di ammortamento del debito in essere;
- *Euro 42,47 milioni*, per interessi, esclusi gli oneri per i derivati finanziari in essere, rappresentati da swap su tassi d'interesse. La spesa complessiva per interessi dell'anno 2017

⁴ Il debito regionale contratto a tasso variabile, risulta assistito da contratti swap per il 46,50%.

tenuto conto degli oneri finanziari di *Euro 10,48 milioni* relativi ai derivati in essere ammonta a *Euro 52,95 milioni*.

Nell'anno 2016, invece, la spesa complessiva per interessi, tenuto conto anche degli oneri per i derivati, era stata pari a Euro 56,21 milioni. Pertanto, rispetto all'anno 2017, la spesa complessiva per interessi e per i derivati finanziari rappresentanti da *Interest rate swap* risulta diminuita dell'importo di Euro 3,26 milioni. Detto decremento, in particolare, risulta così determinato:

	Importi in milioni di Euro
1) Variazione 2016-2017 nella spesa per interessi sul debito in ammortamento con oneri a carico regionale:	- 2,14
2) Variazione 2016-2017 nella spesa per interessi sui derivati finanziari su mutui e prestiti in ammortamento:	- 1,12

La diminuzione degli oneri finanziari per interessi così come la diminuzione degli oneri finanziari sugli *Interest rate swap* sono entrambe imputabili all'ordinario processo di ammortamento del debito in essere che ha prodotto una diminuzione dell'importo della base di calcolo degli oneri finanziari pagati nel corso dell'esercizio 2017.

Per quanto concerne invece i tassi d'interesse medi (medie aritmetiche ponderate) pagati nell'anno 2017 sul debito in ammortamento con oneri a carico regionale, si forniscono i seguenti dati:

- **2,265%** sarebbe stato il tasso di interesse medio pagato nel 2017 sull'intero debito in ammortamento, in assenza dei derivati finanziari;
- **2,808%** è il tasso di interesse medio pagato nel 2017 sull'intero debito in ammortamento, tenuto conto dei derivati finanziari.
- **0,543%** è il tasso o spread aggiuntivo pagato nell'anno 2017 in riferimento all'intero debito in ammortamento a fronte dei derivati finanziari in essere.

Con la successiva tabella si fornisce inoltre, in riferimento al quinquennio 2012-2016, la serie storica dei tassi d'interesse annui medi pagati sul debito regionale sia tenendo conto dei derivati finanziari sia senza tenerne conto ed il relativo spread:

Anno	Tasso medio effettivo che sarebbe stato pagato nell'anno sul debito in ammortamento, senza tenere conto dei derivati finanziari (A)	Tasso medio effettivo pagato nell'anno sul debito in ammortamento, tenuto conto dei derivati finanziari (B)	Differenza tra i due tassi (spread) (B-A) = (C)
2013	2,334%	3,474%	1,140%
2014	2,502%	3,406%	0,904%
2015	2,242%	2,803%	0,561%
2016	2,283%	2,878%	0,595%
2017	2,265%	2,808%	0,543%

Il tasso d'interesse medio pagato nell'ultimo quinquennio sul complessivo debito regionale in ammortamento, *senza tenere conto dei derivati finanziari*, è risultato pari al 2,325%.

Il tasso d'interesse medio (media aritmetica semplice dei tassi medi ponderati annui) pagato nel quinquennio 2013-2017, *tenuto conto dei derivati finanziari*, è risultato invece pari al 3,074%.

L'onere aggiuntivo medio pagato nell'ultimo quinquennio a fronte dei derivati finanziari, espresso in termini di spread, è stato quindi pari allo 0,749%.

7.2.2) Gli oneri per il servizio del debito coperti da contributi statali.

Nell'anno 2017 sono stati sostenuti oneri di ammortamento del debito regionale coperto da contributi statali per complessivi Euro 17,97 milioni, di cui:

- Euro 16,39 milioni per il rimborso della quota capitale dei mutui e dei prestiti, nell'ambito dell'ordinario processo di ammortamento;
- Euro 1,58 milioni per interessi.

Rispetto ai valori riportati nella tabella di cui al precedente paragrafo 7.1, le somme ivi indicate sono più basse, in quanto non sono ricomprese in relazione ai mutui contratti fino all'anno 2004 con oneri a carico dello Stato, le rate pagate direttamente dalle Amministrazioni Centrali dello Stato in virtù di delega al pagamento rilasciata dalla Regione in sede di stipula del contratto di finanziamento.

Nell'anno 2016 l'importo degli oneri di ammortamento del debito regionale coperto da contributi statali era risultato invece pari a Euro 28,79 milioni.

Rispetto all'anno 2016, gli oneri di ammortamento coperti da contributi statali sono dunque diminuiti dell'importo di Euro 10,82 milioni.

8. LE PARTECIPAZIONI REGIONALI

Premessa

Nella tabella 20 sono riportate le notizie di sintesi di tutte le società partecipate dalla Regione. Le società partecipate sono state raggruppate nei seguenti settori di attività economica:

- Finanziario e Creditizio
- Fieristico-Espositivo e Congressuale
- Infrastrutture, Trasporti e Comunicazioni
- Termale
- Ricerca, Innovazione e Tecnologia
- Sviluppo Economico
- Settore ambientale

8.1 Le consistenze

Di seguito sono elencate le società partecipate dalla Regione Toscana alla data del 31 dicembre 2017, distinte in quattro diverse tipologie (tra parentesi, la percentuale di partecipazione posseduta, al 31/12/2017), ovvero:

A) società nelle quali la Regione può esprimere, in sede assembleare, la maggioranza assoluta dei diritti di voto:

- A.R.R.R. – Agenzia Regionale Recupero Risorse - S.p.A (100%);
- Sviluppo Toscana S.p.A. (100%);
- Artel Energia S.r.l. (100%);
- Agenzia Fiorentina per l'Energia S.r.l. (93,45%);
- Energy Agency of Livorno Province S.r.l. (89,33%);
- Terme di Casciana S.p.A. (75,66%);
- Terme di Chianciano Immobiliare S.p.A. (73,81%);
- Agenzia Provinciale per l'Energia, Ambiente e Sviluppo Sostenibile S.r.l. (72,30%);
- Terme di Montecatini Immobiliare S.p.A¹. (67,12%);
- Agenzia Energetica Provincia di Pisa S.r.l. (54,03%);
- Alatoscana S.p.A. (51,05%);
- Publies – Energia Sicura S.r.l. (88,24%);
- Publicontrolli S.r.l. (100%);
- Sevas S.r.l. (67,68%);
- EAMS S.r.l. (57,59%).

B) Società nelle quali la Regione può esprimere, in sede assembleare, la maggioranza relativa dei diritti di voto:

- Fidi Toscana S.p.A. (46,28%);
- Arezzo Fiere e Congressi S.r.l. (39,88%);
- Firenze Fiera S.p.A. (31,95%);
- Interporto Toscano “A. Vespucci” S.p.A. (23,56%²);

¹ La percentuale indicata si riferisce al rapporto tra il capitale sociale sottoscritto dalla Regione e il capitale sociale della società, sebbene una parte delle azioni possedute dalla regione siano privilegiate e non attribuiscono pertanto diritto di voto in assemblea ordinaria.

² Si segnala che la Banca Monte dei Paschi di Siena e M.P.S.Capital Services Banca per le imprese, appartenenti allo stesso Gruppo, detengono rispettivamente il 21,82% e il 19% del capitale sociale.

C) Società nelle quali la Regione può esprimere, in sede assembleare, il voto di minoranza:

- Internazionale Marmi e Macchine Carrara S.p.A. (36,40%);
- Interporto Toscana Centrale S.p.A. (12,51%);
- Italcertifer S.P.A. (11%);
- Società Esercizio Aeroporto della Maremma - S.E.A.M. S.p.A. (7,08%);
- Toscana Aeroporti S.p.A. (5,03%);
- C.E.T. – Consorzio Energia Toscana S.c.p.a. (0,51%);

D) Società partecipate nelle quali è previsto l'esercizio del voto capitaro (principio della votazione per testa o "una testa un voto"):

- Banca Popolare Etica S.c.a.r.l. (0,04%);

Ad oggi permane ancora la procedura fallimentare del Consorzio Pisa Ricerche S.p.A. (3,85%), mentre sono cessate la società Etruria Innovazione S.Cons.p.A.(42,59%) a far data dal 9/05/2017 e la società Logistica Toscana S.Cons.a.r.l. a far data dal 5/12/2017.

Nel portafoglio delle partecipazioni si comprendono anche quelle detenute in consorzi e cooperative agricole risalenti all'ex E.T.S.A.F, sebbene ai sensi della DGR 401/2011 sia ancora in atto la loro dismissione poiché non rispondenti a valutazioni di strategicità connesse all'attuazione di politiche di intervento regionale in ambito agricolo. A fine 2017 si contano 26 Consorzi o cooperative ex E.T.S.A.F per un valore nominale posseduto dalla Regione pari a circa 2,314 milioni di Euro. Sommando questo valore ai circa 164,7 mln. di partecipazione nominale detenuta dalla Regione nelle società sopra elencate, si giunge ad un portafoglio complessivo di circa 167 mln. in termini nominali.

La Regione Toscana, nel corso del 2017 ha approvato il Piano di razionalizzazione delle partecipazioni, ai sensi dell'articolo 24, del D.Lgs. 175/2016. Il piano definisce modalità, tempi di attuazione e l'impatto finanziario da conseguire.

Per quanto riguarda le azioni e lo stato di attuazione del piano si sintetizza quanto segue:

- **Società termali:** dismissione della partecipazione, da effettuarsi tramite la messa in liquidazione di Terme di Casciana Spa e Terme di Chianciano Immobiliare Spa e la cessione sul mercato della quota di partecipazione di Terme di Montecatini Spa, entro il 31/05/2018. Con riferimento a Terme di Chianciano Immobiliare lo scioglimento e la messa in liquidazione è stato approvato con atto del 02/02/2018;
- **Fusione ARRR Spa e società energetiche:** fusione per incorporazione delle società energetiche in ARRR Spa, con conseguente esercizio dell'attività di controllo delle caldaie su tutto il territorio regionale da parte di ARRR Spa entro il 31/12/2018;
- **Fidi Toscana Spa:** presentazione di un piano industriale che dimostri il recupero dell'equilibrio economico. La società ha trasmesso un piano che presentava diverse criticità. Pertanto, si è reso opportuno richiedere alla società ulteriori approfondimenti al fine di presentare ai soci un piano che fosse compatibile sia con il D. Lgs. 175/2017 sia con il piano di razionalizzazione;
- **CET scarl e SEAM Spa:** presentazione di un piano industriale contenente la dimostrazione del tendenziale superamento del fatturato pari a un milione di euro nel triennio 2017/2019, ai sensi del D.Lgs. 175/2016. Entrambe le società hanno presentato i relativi piani industriali. Relativamente a CET la società ha dimostrato di raggiungere l'obiettivo richiesto, mentre per quanto riguarda SEAM si sono riscontrate alcune criticità, che saranno oggetto di valutazione in occasione della revisione annuale;

- **Internazionale Marmi e Macchine Carrara Spa:** fusione mediante incorporazione della propria controllata Carrara Fiere Srl. La società ha presentato il progetto di fusione in occasione della presentazione del bilancio 2016, accompagnato da un business plan con proiezione triennale, nel quale si mettevano in evidenza le sinergie positive derivanti dalla fusione per incorporazione con la società partecipata Carrarafiore s.r.l., in termini di minori costi gestionali e organizzativi. La fusione della società Internazionale Marmi e Macchine Carrara Spa per incorporazione della società Carrarafiore Srl è avvenuta con atto di ottobre 2017.

Al Piano di razionalizzazione delle partecipazioni sopra citato, è allegata una specifica relazione tecnica cui si rimanda per ogni eventuale approfondimento (vedasi Deliberazione Consiglio Regionale 25 ottobre 2017, n. 84).

8.1.1 Le variazioni intervenute nelle consistenze

Relativamente alle variazioni intervenute, nel corso dell'esercizio 2017 nel portafoglio delle partecipazioni regionali, si rilevano le acquisizioni delle ulteriori 4 società energetiche a cui la Regione Toscana è subentrata, a far data dal 1° gennaio 2017, a seguito del trasferimento delle funzioni in materia ambientale dalle province (vedasi a tal proposito la deliberazione della Giunta regionale 27 dicembre 2016, n. 1429) di seguito elencate:

- Publies – Energia Sicura – S.r.l.;
- Publicontrolli S.r.l.;
- Società Elettrica Val di Serchio S.r.l. (SEVAS S.r.l.);
- Agenzia Energetica della Provincia di Massa Carrara S.r.l. (EAMS S.r.l.).

Processo che era iniziato nel 2016 con l'acquisizione delle partecipazioni nelle prime 5 società energetiche (si rimanda alla deliberazione della Giunta regionale 21 giugno 2016, n. 582):

- Artel Energia S.r.l.;
- Agenzia Provinciale per l'Energia, Ambiente e Sviluppo Sostenibile S.r.l. (APEA S.r.l.);
- Agenzia Energetica Provincia di Pisa (A.E.P. S.r.l.);
- Agenzia Fiorentina per l'Energia S.r.l.;
- Energy Agency of Livorno Province S.r.l..
-

8.2 Commento ai risultati economici dell'esercizio 2016 conseguiti dalle principali società partecipate dalla Regione Toscana

Con riferimento alle sole società a partecipazione maggioritaria della Regione Toscana emerge che il risultato economico complessivo dell'esercizio di pertinenza regionale risulta negativo per circa 3,6 milioni di Euro,³ a fronte di investimenti complessivi per un ammontare di circa 149,5 milioni di Euro (valore nominale delle partecipazioni al 31/12/2017 nelle suddette società).

Rispetto all'esercizio 2016, quando la perdita di pertinenza regionale si assestava su 9,4 milioni di Euro, si deve rilevare quindi un miglioramento dei risultati economici conseguiti dalle società a partecipazione maggioritaria.

Le cause del risultato complessivo conseguito nel 2016, così come negli anni precedenti sono attribuibili alla particolare congiuntura economica che ha influenzato negativamente tutti i settori economici. In particolare, va messo in evidenza il risultato negativo del settore termale dove tutte e

³ Detto valore rappresenta la somma delle quote di utili e/o di perdite delle sole società a partecipazione maggioritaria della Regione Toscana ponderate per la rispettiva quota di partecipazione.

tre le società hanno registrato una perdita per complessivi 5,5 milioni di cui 3,7 di pertinenza della Regione Toscana. In controtendenza rispetto allo scorso anno è il risultato di Fidi Toscana che nel 2016 ha realizzato un utile dovuto essenzialmente al contributo positivo delle plusvalenze da cessione di titoli che hanno in gran parte neutralizzato l'effetto negativo delle rettifiche di valore delle garanzie escusse.

Nel settore fieristico-espositivo e congressuale si registra il risultato positivo sia di *Firenze Fiera S.p.a* che Arezzo Fiere e Congressi Srl, anche se complessivamente per il settore il risultato è negativo.

Le società del settore ambientale, invece, presentano in generale un risultato positivo, con l'unica eccezione della società APEA Srl. Si fa presente che per Sevas S.r.l. non ci sono ancora dati di bilancio in quanto la società deriva da un processo di scissione conclusosi alla fine dell'anno 2016; inoltre, a seguito dei risultati di esercizio 2016 che hanno eroso il patrimonio netto oltre il limite legale, si è reso necessario lo scioglimento e la messa in liquidazione della società EAMS Srl.

Per informazioni più dettagliate sui risultati delle singole società al 31/12/2016, si rimanda al Rapporto sulle Partecipazioni regionali, approvato con decisione della Giunta Regionale 27 dicembre 2017, n. 8.

Tabella 28 - Società partecipate dalla Regione Toscana

n.	Denominazione sociale della partecipata	n. azioni / quote possedute al 31-12-2016	Acquisti e/o sottoscrizioni	Vendite / riscatti / liquidazioni /	n. azioni / quote possedute al 31-12-2017	Valore nominale delle azioni / quote possedute al 31-12-2017	Quota % di partecipazione al capitale sociale al 31-12-2016	Quota % di partecipazione al capitale sociale al 31-12-2017	Quota % di partecipazione altro socio di maggioranza al 31-12-2017	Capitale sociale* al 31-12-2017	Risultato esercizio 2016	Dividendi percepiti nel 2017	% sul VN complessivo delle partecipazioni possedute	Atti autorizzativi della variazione della partecipazione regionale
SETTORE FINANZIARIO E CREDITIZIO														
1	Fidi Toscana S.p.a.	1.425.587		-	1.425.587	74.130.524	46,28%	46,28%	Monte Paschi Siena 27,46%	160.163.224	209.876,00		45,01%	
2	Banca Popolare Eitca S.c.a.r.l.	500		-	500	26.250	0,05%	0,04%	azionariato diffuso	54.539.000	4.317.890,00		0,02%	
A	Totale					74.156.774,00					4.527.766,00		45,03%	
SETTORE FIERISTICO-ESPOSITIVO E CONGRESSUALE														
3	Internazionale Marmi e Macchine Carrara S.p.A.	6.498.571		-	6.498.571	11.697.428	36,40%	36,40%	Comune di Carrara 40,82%	32.138.851	-894.249,00		7,10%	
	Firenze Fiera S.p.a.	1.756.951		-	1.756.951	6.957.526	31,85%	31,85%	CCIAA di Firenze 28,76%	21.778.036	149.287,00		4,22%	
5	Arezzo Fiere e Congressi S.r.l.	-		-	-	16.277.063	39,88%	39,88%	CCIAA di Arezzo 19,69%	40.806.639	55.216,00		9,88%	
B	Totale					34.932.016,76					-689.746,00		21,21%	
SETTORE INFRASTRUTTURE, TRASPORTI E COMUNICAZIONI														
6	Interporto Toscana Centrale S.p.A.	7.889.420		-	7.889.420	1.656.778	12,51%	12,51%	Comune di Prato 41,45%	13.245.000	13.719,00		1,01%	
7	Interporto Toscano "A. Vespucci" S.p.A.	10.245		-	10.245	5.291.133	23,56%	23,56%	Monte Paschi Siena 21,82%	22.458.263	-469.367,00		3,21%	
8	Toscana Aeroporti S.p.a.	936.025		-	936.025	1.544.441	5,03%	5,03%	Corporation America Italia Spa 51,13%	30.709.744	9.772.582,00	466.105,79	0,94%	
9	Alatoscana S.p.A.	7.428.257		-	7.428.257	1.485.651	51,05%	51,05%	C.C.I.A.A. Livorno 34,36%	2.910.366	9.367,00		0,90%	
10	Società Esercizio Aeroporto della Maremma - S.E.A.M. - S.p.A	71.237		-	71.237	156.721	7,08%	7,08%	Ilca Srl 35,19%	2.213.860	67.158,00		0,10%	
11	Italcertifer S.p.a	132		-	132	52.800	11,00%	11,00%	Ferrovie dello Stato 55,76%	480.000	921.968,00		0,03%	
C	Totale					10.187.524,95					10.315.427,00		6,19%	
SETTORE TERMALE														
12	Terme di Casciana S.p.A.	1.726.650		-	1.726.650	6.060.542	75,66%	75,66%	Comune di Casciana 24,33%	8.010.027	-134.474,00		3,68%	
13	Terme di Chianciano Immobiliare S.p.A.	601.756		-	601.756	12.991.912	73,81%	73,81%	Comune di Chianciano Terme 18,7%	17.602.845	-49.738,00		7,89%	
14	Terme di Montecatini S.p.A.	17.956.760		-	17.956.760	17.956.760	67,12%	67,12%	Comune di Montecatini 32,88%	26.753.620	-5.333.359,00		10,90%	
D	Totale					37.009.213,54					-5.517.571,00		22,47%	
SETTORE RICERCA, INNOVAZIONE E TECNOLOGIA														
15	Consorzio Pisa Ricerche S.c.a.r.l. (procedura fallimentare in corso)	1		-	1	40.831	3,85%	3,85%	Soci vari pubblici e privati 7,69%	1.061.613	-		0,02%	
16	Consorzio Energia Toscana -C.E.T.- s.c.r.l.	1		-	1	467	0,51%	0,51%	Anci Toscana 10,95%	91.780	8.621,00		0,00%	
17	Agenzia Regionale Recupero Risorse S.p.A.	1.000		-	1.000	516.460	100,00%	100,00%	-	516.460	35.302,00		0,31%	
E	Totale					557.758,49					43.923,00		0,34%	
SETTORE SVILUPPO ECONOMICO														
18	Sviluppo Toscana S.p.A.	143.591		-	143.591	7.323.141	100,00%	100,00%	-	7.323.141	-546.545,00		4,45%	
F	Totale					7.323.141,00					-546.545,00		4,45%	
SETTORE AMBIENTALE**														
19	Artel Energia S.r.l.	10.000		-	10.000	10.000	100,00%	-	-	10.000	45.991,00		0,01%	DGR 582/2016
20	Agenzia Provinciale per l'Energia, Ambiente e sviluppo sostenibile S.r.l. (APEA S.r.l.)	208.150		-	208.150	208.150	72,30%	CCIAA Siena 6,69%	287.838	-40.982,00			0,13%	DGR 582/2016
21	Agenzia Energetica Provincia di Pisa S.r.l. (A.E.)	35.946		-	35.946	35.946	54,03%	Comune di Pisa 29,28%	66.529	305.680,00			0,02%	DGR 582/2016
22	Agenzia Fiorentina per l'Energia S.r.l.	46.724		-	46.724	46.724	93,45%	Altri soci 6,57%	50.000	188.053,00			0,03%	DGR 582/2016
23	Energy Agency of Livorno Province S.r.l.	20.365		-	20.365	20.365	89,33%	Comune di Livorno 6,28%	22.797	37.173,00			0,01%	DGR 582/2016
24	Publites - Energia Sicura Srl	-		-	137.647	137.647	88,24%	Altri soci 11,76%	156.000	30.036,00			0,08%	DGR 1429/2016
25	Publiccontrolli Srl	-		-	50.000	50.000	100,00%	-	50.000	109.322			0,03%	DGR 1429/2016
26	Sevas Srl	-		-	20.304	20.304	67,68%	Comune di Capannoli 22,6%	30.000	-			0,01%	DGR 1429/2016
27	EAMS Srl in liquidazione	-		-	5.759	5.759	57,59%	Comune di Carrara 10,76%	10.000	-			0,00%	DGR 1429/2016
G	Totale					534.895,18					675.273,00		0,32%	
Totale partecipazioni [A+B+C+D+E+F+G]						164.701.323,92					8.808.527,00		100,00%	

* Capitale sociale versato
 ** Società in cui la Regione Toscana è subentrata a seguito del trasferimento delle funzioni in materia di ambiente dalla province, ai sensi della l.r. 22/2015
 La società Etruria Innovazione Soc. Cons. per azioni è stata cancellata dal 9/05/2017 e la società Logistica Toscana SCARL è stata cancellata dal 5/12/2017

9. NOTA INTEGRATIVA ALLO STATO PATRIMONIALE E AL CONTO ECONOMICO

9.1. Quadro normativo

Il D.lgs.118/2011 relativo all'armonizzazione dei sistemi contabili e degli schemi di bilancio, così come modificato e integrato dal D.lgs. 126/2014, prevede, all'Art. 2, che le Regioni e gli enti locali adottino la contabilità finanziaria "cui affiancano, a fini conoscitivi, un sistema di contabilità economico-patrimoniale, garantendo la rilevazione unitaria dei fatti gestionali, sia sotto il profilo finanziario che sotto il profilo economico-patrimoniale".

La rilevazione unitaria dei fatti gestionali sia sotto il profilo finanziario che sotto il profilo economico patrimoniale prevede che la dimensione finanziaria dei fatti gestionali misurabili in termini economici è costituita dalle rilevazioni della contabilità finanziaria.

In base al principio della contabilità economica patrimoniale di cui all'allegato 4/3 del D.lgs. 118/2011 i ricavi/proventi sono rilevati, nel corso dell'esercizio, al momento dell'accertamento delle entrate e i costi/oneri al momento della liquidazione delle spese salvo i costi derivanti da trasferimenti e contributi (correnti, agli investimenti e in conto capitale) che sono rilevati al momento dell'impegno. Nell'ambito delle scritture di assestamento economico il principio sopra citato prevede che vengano assimilate le spese liquidabili della contabilità finanziaria alle spese liquidate cui sono correlati pertanto i costi di competenza dell'esercizio.

L'accertamento delle entrate dei Titoli V, VI, VII e IX determina solo la rilevazione di crediti e non di ricavi mentre l'impegno delle spese del titolo III, IV, V e VII determina solo la rilevazione di debiti e non di costi.

L'integrazione dei sistemi di contabilità finanziaria ed economico patrimoniale è favorita dall'adozione del Piano dei conti integrato di cui all'art. 4 del D.Lgs. 118/2011.

9.2. Criteri di valutazione

Le voci dello Stato Patrimoniale e del Conto Economico sono state valutate secondo i criteri stabiliti dall'armonizzazione ex D.lgs. 118/2011. Ove esplicitamente indicato dal decreto o dai principi applicati, si è fatto riferimento alla normativa privatistica, in particolare al Codice Civile e ai principi contabili emanati dall'OIC. Qualora la normativa sull'armonizzazione non fornisse indicazioni sui principi da seguire, si sono applicati i principi contabili validi per le società private.

Immobilizzazioni

Il principio applicato della contabilità economico-patrimoniale stabilisce che gli elementi patrimoniali destinati a essere utilizzati durevolmente dall'ente vengano iscritti tra le immobilizzazioni e che la condizione per tale iscrizione sia il verificarsi, alla data del 31 dicembre, dell'effettivo passaggio del titolo di proprietà dei beni stessi.

Immobilizzazioni immateriali

Sono iscritte al costo di acquisto o di produzione al netto dell'ammortamento, calcolato in relazione alla residua possibilità di utilizzo. Le manutenzioni straordinarie sono state capitalizzate e ammortizzate alla stessa aliquota associata al cespite cui si riferiscono. Le opere dell'ingegno (software) e le licenze acquistate sono state ammortizzate al 20%.

Immobilizzazioni materiali

Sono iscritte al costo di acquisto o di produzione al netto dell'ammortamento, calcolato in relazione alla residua possibilità di utilizzo. Al costo storico sono stati aggiunti gli oneri sostenuti per l'acquisizione dei beni. Le manutenzioni straordinarie sono state capitalizzate e ammortizzate alla stessa aliquota associata al cespite cui si riferiscono. Le immobilizzazioni materiali in corso sono rilevate in un'apposita voce dello stato patrimoniale e sono valutate al costo di produzione. Alle

immobilizzazioni in corso non si applica l'ammortamento. Al costo storico sono state applicate le aliquote previste dal "Principio applicato concernente la contabilità economico-patrimoniale" al punto 4.18 dell'Allegato 4/3 del D.Lgs. 118/2011.

Immobilizzazioni finanziarie

Le partecipazioni azionarie in società controllate sono registrate tra le immobilizzazioni finanziarie ed iscritte a un valore pari alla quota di patrimonio netto della società partecipata corrispondente alla quota di capitale sociale versato dalla Regione Toscana.

Le partecipazioni azionarie in società non controllate sono state valutate al costo di acquisto ridotto delle perdite durevoli di valore.

Le partecipazioni non azionarie in enti, pubblici e privati, controllati e partecipati, sono state valutate in base al "metodo del patrimonio netto". Relativamente alle partecipazioni che non hanno valore di liquidazione, in quanto lo statuto dell'ente prevede che in caso di scioglimento il fondo di dotazione sia destinato a soggetti terzi, è stata istituita come previsto dal punto 6.1.3 b) del "Principio applicato concernente la contabilità economico-patrimoniale" un'apposita riserva indisponibile pari alla quota di patrimonio netto.

I crediti immobilizzati sono iscritti al valore nominale al netto dell'eventuale svalutazione. Essi comprendono, tra l'altro, sulla base delle considerazioni più sotto espresse, anche i crediti per i finanziamenti erogati ai destinatari finali per il tramite dei soggetti gestori Fidi Toscana Spa, ARTEA e Sviluppo Toscana Spa sulla base delle diverse politiche regionali.

Le quote di fondi mobiliari e immobiliari sono state valutate al costo storico di acquisizione ridotto delle perdite durevoli di valore.

Attivo Circolante

Rimanenze

Le rimanenze sono valutate al costo di acquisizione.

Crediti

I crediti sono iscritti al valore nominale al netto dell'eventuale svalutazione.

Nell'ambito dell'attivo circolante, nella voce dello Stato Patrimoniale "Altri Crediti - Altri", sono comprese le risorse versate da Regione Toscana a Fidi Toscana S.p.a., ARTEA e Sviluppo Toscana S.p.a. destinate ad essere erogate per il tramite di tali soggetti gestori, a titolo di contributo o finanziamento, a beneficiari finali sulla base delle diverse politiche regionali. Gli importi iscritti sotto tale voce rappresentano i fondi non ancora erogati.

Rispetto a tali fondi la contabilità finanziaria rileva solo le uscite relative al trasferimento delle risorse dalla Regione ai suddetti soggetti gestori pertanto in relazione ad essi non troverebbero rappresentazione contabile tutti i fatti e gli effetti economici e patrimoniali derivanti dal processo gestionale di concessione dei contributi ai beneficiari finali. Conseguentemente, al fine di dare una rappresentazione veritiera e corretta delle effettive consistenze patrimoniali della Regione Toscana, ai fini della predisposizione del bilancio economico-patrimoniale si sono valorizzati anche i fondi in giacenza presso a Fidi Toscana S.p.a., ARTEA e Sviluppo Toscana S.p.a. partendo dai seguenti assunti:

- le risorse da erogare ai beneficiari finali per il tramite di tali soggetti gestori sono a tutti gli effetti di "proprietà" della Regione;
- i fondi in giacenza presso Fidi Toscana S.p.a., ARTEA e Sviluppo Toscana S.p.a. sono risorse che la Regione ha dato in gestione a un terzo per l'attuazione di politiche regionali ma non si possono configurare come una forma di liquidità ordinaria immediatamente nella disponibilità regionale alla stregua di altri conti correnti;
- le forme tecniche di tali fondi sono riconducibili a poche fattispecie: Fondi rotativi, Fondi di agevolazione, Fondi di garanzia e altri fondi (es. per assunzione partecipazioni);

- esiste una discrasia temporale tra il momento in cui le risorse, a seguito di atti amministrativi regionali, sono trasferite ai soggetti di cui sopra e il momento in cui gli stessi li erogano ai beneficiari finali;
- i fondi destinati alla concessione di garanzie rimangono presso il gestore fino all'esaurimento del piano di ammortamento dei prestiti garantiti.

Conseguentemente, si è ritenuto di procedere con opportune scritture di integrazione e rettifica esclusive della contabilità economico-patrimoniale per completare il quadro informativo nel rispetto del principio di una rappresentazione veritiera e corretta.

Le risorse, non ancora erogate ai destinatari finali, sono state di fatto assimilate a crediti per anticipi nei confronti dei soggetti gestori e contabilizzate nell'attivo patrimoniale alla voce "Altri Crediti – Altri" come sopra indicato. I crediti per i finanziamenti rilasciati per il tramite di tali soggetti gestori, essendo crediti di cui è titolare la Regione Toscana, sono contabilizzati tra le immobilizzazioni finanziarie.

Le disponibilità liquide

Sono iscritte al valore nominale.

Patrimonio Netto

Il Patrimonio Netto si compone del Fondo di dotazione, delle riserve e del risultato economico dell'esercizio.

Il punto 9.2 del "Principio applicato concernente la contabilità economico-patrimoniale" del D.Lgs. 118/2011 prevede che eventuali componenti del patrimonio non rilevate nel primo stato patrimoniale di apertura, in quanto in corso di ricognizione o in attesa di perizia, possono essere registrate nel corso della gestione fino al 31/12/2017 tramite scritture esclusive della contabilità economico-patrimoniale del tipo immobilizzazioni @ Fondo di dotazione.

Inoltre il punto 6.3 del medesimo principio, prevede che a decorrere dal 2017 siano istituite specifiche riserve indisponibili relative a:

- 1) "riserve indisponibili per beni demaniali e patrimoniali indisponibili e per i beni culturali" di importo pari al valore dei beni demaniali, patrimoniali e culturali iscritto nell'attivo patrimoniale, variabile in conseguenza dell'ammortamento e dell'acquisizione di nuovi beni.
- 2) "altre riserve indisponibili" costituite:
 - a. a seguito dei conferimenti al fondo di dotazione di enti le cui partecipazioni non hanno valore di liquidazione, in quanto il loro statuto prevede che, in caso di scioglimento, il fondo di dotazione sia destinato a soggetti non controllati o partecipati dalla controllante/partecipante. Tali riserve sono utilizzate in caso di liquidazione dell'ente controllato o partecipato;
 - b. dagli utili derivanti dall'applicazione del metodo del patrimonio netto in quanto riserve vincolate all'utilizzo previsto dall'applicazione di tale metodo.

Passivo patrimoniale

Fondi per rischi e oneri

Sono stanziamenti a copertura di passività potenziali il cui verificarsi è probabile o possibile. Tali passività sono valutate secondo stime basate su conoscenze e dati il più oggettivi possibile e nel rispetto dei principi di prudenza e di rappresentazione veritiera e corretta della realtà.

Trattamento di fine rapporto

Il TFR è iscritto seguendo le prescrizioni dell'art. 2120 del Codice Civile.

Debiti

Sono valutati al loro valore nominale a seguito di obbligazioni giuridicamente perfezionate.

Ratei e risconti

Sono riportati nello Stato Patrimoniale seguendo le prescrizioni dell'art. 2424-bis comma 6 del Codice Civile, così come suggerito dal "Principio applicato concernente la contabilità economico-patrimoniale".

In particolare, nella voce ratei e risconti attivi sono stati iscritti i proventi di competenza dell'esercizio esigibili in esercizi successivi, e i costi sostenuti entro la chiusura dell'esercizio ma di competenza di esercizi successivi. Nella voce ratei e risconti passivi sono stati iscritti i costi di competenza dell'esercizio esigibili in esercizi successivi e i proventi percepiti entro la chiusura dell'esercizio ma di competenza di esercizi successivi. Nella voce "Risconti Passivi" trova rappresentazione l'avanzo di amministrazione vincolato proveniente dalla contabilità finanziaria e corrispondente a componenti positive di reddito (accertamenti di esercizi precedenti) che non avevano trovato correlazione con i corrispondenti costi nell'esercizio in cui si sono espressi. Analogamente vi trova rappresentazione il Fondo Pluriennale vincolato per la parte relativa a risorse vincolate.

Conti d'ordine

I conti d'ordine, suddivisi nella consueta triplice classificazione: rischi, impegni, beni di terzi, registrano gli accadimenti che potrebbero produrre effetti sul patrimonio dell'ente in tempi successivi a quelli della loro manifestazione.

9.3. Aggiornamento della ricognizione dei valori patrimoniali al 01/01/2016 ex D.Lgs. 118/2011 e riconciliazione del patrimonio mobiliare ed immobiliare con i valori esposti nel conto del patrimonio al 31/12/2015 ai sensi del punto 9.2 dell'allegato 4/3.

La L.R. 36/2001 "Ordinamento contabile della Regione" all'art. 42 disciplinava il conto generale del patrimonio della Regione Toscana.

Sulla base di tale normativa, veniva presentato un rendiconto, diviso per le categorie del conto del patrimonio, nel quale venivano indicati il valore della consistenza patrimoniale al primo gennaio dell'anno di riferimento e quello finale, al 31 dicembre, con la segnalazione delle variazioni in più o in meno avvenute nel corso dei dodici mesi. La L.R. 36/2001 è stata abrogata con la L.R. 1/2015 e la materia è ora regolata dal D.lgs 118/2011 che disciplina lo stato patrimoniale.

Il D.lgs 118/2011 prevede che la contabilità economico patrimoniale svolga una "funzione di affiancamento" della contabilità finanziaria che costituisce il sistema contabile principale e fondamentale "per fini autorizzatori e di rendicontazione della gestione, al fine di rilevare i costi/oneri e i ricavi/proventi derivanti dalle transazioni poste in essere da una amministrazione pubblica".

Il punto 9.2 del "Principio applicato concernente la contabilità economico-patrimoniale" del D.Lgs. 118/2011 prevede che eventuali componenti del patrimonio non rilevate nel primo stato patrimoniale di apertura, in quanto in corso di ricognizione o in attesa di perizia, possono essere registrate nel corso della gestione fino al 31/12/2017. Si illustrano di seguito le risultanze al 31/12/2017 della suddetta attività ricongitiva.

Immobilizzazioni

Gli elementi patrimoniali che sono destinati ad essere utilizzati durevolmente dalla Regione Toscana sono iscritti tra le immobilizzazioni. Risulta possibile iscrivere nuovi beni patrimoniali materiali e immateriali tra le immobilizzazioni (stato patrimoniale) se si è verificato l'effettivo passaggio del titolo di proprietà dei beni stessi alla data del 31 dicembre.

Le immobilizzazioni, ai sensi dell'art. 2426 del Codice Civile, sono iscritte a bilancio al netto dei relativi ammortamenti. Per la redazione dello stato patrimoniale iniziale sono state utilizzate, per tipologia di bene, sulla base delle indicazioni dei principi, i criteri seguenti.

Valorizzazione delle immobilizzazioni immateriali

Le immobilizzazioni immateriali sono costituite da beni privi di tangibilità e consistenza fisica, atti a generare i loro effetti e benefici economici su un arco temporale pluriennale. Il criterio generale di iscrizione dei beni immateriali nell'attivo patrimoniale è quello del costo di acquisto o di produzione al netto degli ammortamenti e delle svalutazioni.

Per quanto concerne i **Diritti di brevetto e utilizzazione di opere dell'ingegno e le Concessioni, licenze, marchi e diritti simili**, non risulta iscritto in inventario alcun dato. Ai fini della ricostruzione del primo Stato patrimoniale di apertura al 1/1/2016, i beni iscritti nella categoria contabile **Licenze** sono rappresentati dalle spese sostenute dalla Regione Toscana dal 2011 al 2015 per lo sviluppo (comprese le spese per manutenzioni straordinarie e/o evolutive) dei software applicativi informatici in uso.

Per quanto concerne i **Diritti reali di godimento e rendite, perpetue o temporanee**, se tali diritti sono stati acquisiti a titolo oneroso, essi dovrebbero essere iscritti nel Patrimonio al costo di acquisizione, aumentato dei costi accessori, e i criteri per l'ammortamento e le eventuali svalutazioni sono analoghi a quelli previsti per gli immobili acquisiti a titolo di piena proprietà. Nel caso in cui i diritti reali siano acquisiti a titolo gratuito, il valore da iscrivere nell'attivo immobilizzato dovrebbe essere il valore normale determinato sulla base della stima di un tecnico. Il condizionale è d'obbligo perché la Regione Toscana ha finora tenuto un mero elenco delle servitù in essere. Nel corso del 2017 l'obiettivo è di integrare tale elenco con i valori richiesti a norma di legge.

Valorizzazione delle immobilizzazioni materiali

a) Beni immobili

I beni Immobili di proprietà della Regione Toscana iscritti tra le immobilizzazioni Materiali, sono distinti in beni demaniali, beni appartenenti al patrimonio indisponibile e beni appartenenti al patrimonio disponibile. Tali beni sono stati acquistati direttamente o devoluti a titolo gratuito dallo Stato o altro soggetto.

I beni immobili acquisiti a titolo oneroso sono iscritti in bilancio al costo di acquisizione, inclusivo di eventuali oneri accessori d'acquisto (quali le spese notarili, le tasse di registrazione dell'atto, gli onorari per la progettazione, ecc.), al netto delle quote di ammortamento. Non risultano beni immobili realizzati in economia.

I beni immobili entrati nella proprietà della Regione Toscana a seguito di specifico trasferimento da parte dello Stato o di altro soggetto sono stati valorizzati calcolando il relativo "valore catastale". Il valore catastale è costituito da quello ottenuto applicando all'ammontare delle rendite risultanti in catasto al momento della ricognizione, rivalutate del 5 per cento ai sensi dell'articolo 3, comma 48, della legge 23 dicembre 1996, n. 662, i seguenti moltiplicatori: a) 160 per i fabbricati classificati nel gruppo catastale A e nelle categorie catastali C/2, C/6 e C/7, con esclusione della categoria catastale A/10; b) 140 per i fabbricati classificati nel gruppo catastale B e nelle categorie catastali C/3, C/4 e C/5; b-bis) 80 per i fabbricati classificati nella categoria catastale D/5; c) 80 per i fabbricati

classificati nella categoria catastale A/10; d) 60 per i fabbricati classificati nel gruppo catastale D, ad eccezione dei fabbricati classificati nella categoria catastale D/5; tale moltiplicatore è elevato a 65 a decorrere dal 1° gennaio 2013; e) 55 per i fabbricati classificati nella categoria catastale C/1. Per i terreni agricoli, il valore catastale è costituito da quello ottenuto applicando un moltiplicatore pari a 130 all'ammontare del reddito dominicale risultante in catasto, vigente al 1° gennaio dell'anno d'imposizione, rivalutato del 25 per cento ai sensi dell'articolo 3, comma 51, della legge 23 dicembre 1996, n. 662. I beni rientranti nell'ambito di applicazione del criterio sopra esposto del "valore catastale", con una classe o categoria catastale differente da quelle esplicitamente previste, risultano iscritte nello Stato patrimoniale con un valore pari a zero.

Non essendo ammessa l'iscrizione a valore nullo di un bene, nel caso in cui non vi sia valore d'acquisto né valore catastale sarà necessario ricorrere ad una stima effettuata dal personale tecnico, oltre che ad ulteriori verifiche che, in alcuni casi vedranno coinvolti anche altri settori regionali competenti per materia.

Per i beni mai inventariati, perché mancano agli atti i titoli di provenienza, l'amministrazione regionale si sta muovendo ai fini di una ricognizione straordinaria della consistenza immobiliare.

Pertanto, le componenti del patrimonio non rilevate nel primo stato patrimoniale, in quanto in corso di ricognizione o in attesa di perizia, verranno integrate in corso d'opera.

Ai fini della valorizzazione contabile del patrimonio immobiliare, si richiama il principio applicato della contabilità economico patrimoniale n. 4.15, il quale prevede che "ai fini dell'ammortamento i terreni e gli edifici soprastanti sono contabilizzati separatamente, anche se acquisiti congiuntamente", in quanto i terreni non sono oggetto di ammortamento. Nei casi in cui negli atti di provenienza degli edifici (Rogiti o atti di trasferimento con indicazione del valore peritale) il valore dei terreni non risulti indicato in modo separato e distinto da quello dell'edificio soprastante, si applica il parametro forfettario del 20% al valore indiviso di acquisizione.

Ai fini dell'ammortamento quindi i terreni e gli edifici soprastanti sono contabilizzati separatamente anche se acquisiti congiuntamente. In generale, i terreni hanno una vita utile illimitata e pertanto non devono essere ammortizzati.

Gli oneri sostenuti per le manutenzioni e le riparazioni di natura ordinaria e/o ciclica sono direttamente imputati a conto economico come oneri correnti di gestione. Viceversa, gli oneri sostenuti per le manutenzioni e le riparazioni di natura straordinaria, sostenuti per ampliamento, ammodernamento o miglioramento degli elementi strutturali del bene, che si traducono in un effettivo aumento significativo e misurabile di capacità o di produttività o di sicurezza (per adeguamento alle norme di legge) o di vita utile del bene, sono capitalizzate sul/sui cespiti/i di riferimento nel momento in cui si rileva la loro conclusione. Ai fini della determinazione del fondo ammortamento dei beni Immobili, e del conseguente valore netto di bilancio, ai valori storici individuati sulla base di quanto descritto sopra, sono state applicate le aliquote di ammortamento previste dall'allegato 4/3 al D.lgs. 118/2011, come descritti nelle tabelle sotto riportate.

I dati sulle manutenzioni straordinarie si riferiscono al quinquennio 2011-2015. Come per i costi d'acquisto/rendite catastali rivalutate, è stato inserito l'importo totale della manutenzione per ogni unità immobiliare ripartendo la spesa sulle componenti che costituiscono tale unità in proporzione alla rendita catastale. Nella ricognizione effettuata le date di inizio e fine lavori coincidono, per convenzione, con la data di inizio e fine anno in cui è stata effettuata la manutenzione. L'ammortamento ha quindi inizio dal primo gennaio dell'anno successivo, nella stessa percentuale del bene a cui si riferisce l'intervento.

Nel corso dell'esercizio 2017 si è proseguita l'attività di verifica e stima dei beni immobili, in particolare si è completata la ricognizione del demanio strumentale delle funzioni specifiche quali strade, strade ferrate, acquedotti d'interesse regionale, costruzioni entro i limiti del demanio idrico, opere idrauliche nonché infrastrutture telematiche (Banda larga) che hanno comportato un consistente aumento della voce "immobilizzazioni materiali".

b) Beni mobili

Il patrimonio mobiliare è stato valutato, ove possibile, al costo storico di acquisizione. Nel caso di donazioni, si è fatto riferimento al valore riscontrabile negli atti ufficiali di Regione Toscana (es. atti di accettazione delle donazioni). Nei casi in cui non sia stato possibile ricostruire in alcun modo il valore, i cespiti sono stati considerati con valore minimo pari a 50 euro. I beni mobili sono suddivisi nelle classi di cespiti previste dai nuovi schemi di bilancio. Alcune categorie particolari di beni sono state valutate, secondo i nuovi principi dell'armonizzazione, applicando il dettato normativo in questo senso:

- gli oggetti di valore ed i beni storico artistici, classificati sia demanio che patrimonio anche se non sottoposti alla tutela del Codice dei Beni Culturali (D.lgs.42/2004), non sono stati ammortizzati;

- il materiale bibliografico, facente parte delle biblioteche di Regione Toscana ed inserito nella categoria I del patrimonio è stato trasferito nel 2015 al Consiglio Regionale, che ha provveduto direttamente ad effettuarne la patrimonializzazione;

- la collezione dei libri Saccati Strozzi è rimasta in carico alla Giunta al valore iniziale di acquisto, si è tuttavia ritenuto opportuno modificare la relativa categoria del patrimonio che da I (Pubblicazioni) è diventata D-I (Raccolte dei musei, delle pinacoteche, degli archivi, delle biblioteche ecc.);

- tutto il materiale rotabile di proprietà della Regione Toscana è stato valorizzato come segue:

* i beni acquisiti al patrimonio regionale a seguito di trasferimento da parte dello Stato – Ministero dei Trasporti – in mancanza dei valori iniziali e delle date di acquisto, sono stati valorizzati secondo la stima effettuata al 30.9.15 dal gestore del servizio ferroviario TFT Spa;

* i nuovi beni acquistati nel 2015 sono stati valutati al costo complessivo di acquisto, si è proceduto inoltre alla rettifica in aumento dei relativi valori per l'importo dell'Iva che per errore materiale non era stato considerato nel precedente conto del patrimonio al 31/12/2015. I suddetti beni inizialmente inseriti nella categoria M sono passati alla categoria L (Mezzi di trasporto);

- i beni particolari come le stazioni pluviometriche ed i rilevatori del traffico sono stati registrati con l'assegnazione di due numeri di inventario per ciascun bene, uno relativo alla parte fissa (box, palo, costi per lavoro, mano d'opera per installazione etc.) ed uno relativo alla parte apparato (software, hardware etc) al fine di riclassificare gli stessi nelle corrette voci del piano dei conti con diverse percentuali di ammortamento;

- nel corso delle operazioni di riclassificazione di tutti i beni mobili secondo il piano dei conti patrimoniale si è proceduto inoltre, per alcuni, alla correzione delle relative classi inventariali e delle relative categorie del patrimonio;

- i beni mobili del Consiglio Regionale sono acquistati, gestiti e conservati dalla propria struttura organizzativa competente, tali beni sono inseriti nello stato patrimoniale del Consiglio regionale ai sensi del D.Lgs 118/2011.

A tutti gli altri beni di proprietà regionale sono state applicate le aliquote previste dal “Principio Contabile applicato concernente la Contabilità Economico-Patrimoniale degli Enti in Contabilità Finanziaria”. Si segnala infine che sono stati iscritti nello Stato patrimoniale tutti i beni mobili che non hanno carattere di consumo e che hanno un valore pari o superiore a 50€.

Riclassificazione delle voci delle immobilizzazioni secondo il piano dei conti

La prima attività richiesta per l'adozione della nuova contabilità è la riclassificazione delle voci dello stato patrimoniale, secondo il piano dei conti. Per ottemperare a quanto previsto dall'allegato 4/3 "Principio contabile applicato concernente la contabilità economico – patrimoniale degli enti in contabilità finanziaria" si è proceduto pertanto ad assegnare le nuove codifiche alle immobilizzazioni, intendendo per tali gli elementi patrimoniali destinati ad essere utilizzati durevolmente dalla Regione Toscana. Nell'espletare questo primo passaggio, relativamente ai fabbricati già inventariati (e quindi già presenti nel conto del patrimonio secondo la vecchia disciplina), le categorie del conto del patrimonio hanno trovato una corrispondenza con le classificazioni previste dal piano dei conti, in considerazione della categoria catastale, come indicato nella seguente tabella:

Cod. piano dei conti	Descrizione Classificazione 118	Categorie conto del patrimonio	Categoria catastale	Perc. Ammortamento
1.2.2.01.02.01.001	Fabbricati Demaniali	DH	tutte escluse le cat. A, C/1, C/4, B, D/3, D/6, E/7	2%
1.2.2.01.01.01.001	Infrastrutture Demaniali	DA	tutte	3%
		DB	tutte	3%
1.2.2.01.99.01.001	Altri beni demaniali	DG	tutte	3%
		DL	tutte	3%
		DH	F	3%
1.2.2.02.09.01.001	Fabbricati ad uso abitativo	PI-C1	A	2%
		PD-1	A	2%
1.2.2.02.09.02.001	Fabbricati ad uso commerciale e istituzionale	PI-C1	C/1, C/2, C/6, C/7, B/4, B/1	2%
		PD-1	C/1, C/2, C/6, C/7, B/4, B/1	2%
		PI-E	tutte	2%
		PI-F1	tutte	2%
1.2.2.02.09.03.001	Fabbricati ad uso scolastico	PI-C1	B/5	2%
		PD-1	B/5	2%
1.2.2.02.09.04.001	Fabbricati industriali e costruzioni leggere	PI-C1	E/1, E/9, tutte le cat. D esclusi i D/7	2%
		PD-1	E/1, E/9, tutte le cat. D esclusi i D/3, D/6 E D/7	2%
1.2.2.02.09.05.001	Fabbricati rurali	PI-C1	F/10	2%
		PD-1	F/10	2%
1.2.2.02.09.07.001	Fabbricati Ospedalieri e altre strutture sanitarie	PI-C1	D/7	2%
		PD-1	D/7	2%
1.2.2.02.09.08.001	Opere destinate al culto	PI-C1	E/7	2%
1.2.2.02.09.16.001	Impianti sportivi	PI-C1	C/4, D/6	2%
		PD-1		
1.2.2.02.09.18.001	Musei, teatri e biblioteche	PI-C1	B/6 e D/3	2%
		PD-1		
1.2.2.02.09.99.999	Beni immobili n.a.c.	immobili non ancora classificati		2%
1.2.2.02.10.01.001	Fabbricati ad uso abitativo di valore culturale, storico ed artistico	DH	A	0%
1.2.2.02.10.02.001	Fabbricati ad uso commerciale e istituzionale di valore culturale, storico ed artistico	DH	A, B, C/1	0%
1.2.2.02.10.03.001	Fabbricati ad uso scolastico di valore culturale, storico ed artistico	DH	B/5, B/6	0%
1.2.2.02.10.04.001	Opere destinate al culto di valore culturale, storico ed artistico	DH	E/7, B/7	0%
1.2.2.02.10.07.001	Impianti sportivi di valore culturale, storico ed artistico	DH	C/4 e D/6	0%

Per quanto riguarda i terreni già inventariati (e quindi già presenti nel conto del patrimonio secondo la vecchia disciplina), la tabella di riferimento è invece la seguente

TERRENI			
Cod. piano dei conti	Descrizione Classificazione 118	Categorie conto del patrimonio	Perc. Ammortamento
1.2.2.01.03.01.001	Terreni Demaniali	DA, DB, DH, DL	0%
1.2.2.02.13.01.001	Terreni agricoli	PD	0%
1.2.2.02.13.02.001	Terreni edificabili	-----	0%
1.2.2.02.13.99.999	Altri terreni n.a.c.	PI-F	0%
1.2.2.02.10.05.001	Siti archeologici di valore culturale, storico ed artistico	Terreni (necropoli etrusca)	0%
1.2.2.03.03.01.001	Foreste	PI-C	0%
1.2.2.03.02.01.001	Demanio idrico	DE	0%

A seguito modifica del piano dei conti intervenuta ad agosto 2016 a valere per l'esercizio 2017 per la quale occorre distinguere i fabbricati ad uso commerciale rispetto a quelli ad uso istituzionale si è proceduto al 31/12/2017 a riclassificare i beni interessati dalla modifica come di seguito riportato:

Cod. piano dei conti	Descrizione Classificazione 118	Categorie conto del patrimonio	Categoria catastale	Perc. Ammortamento
1.2.2.02.09.02.001	Fabbricati ad uso commerciale	PI-C1	C/1, C/2, C/3, C/5, C/6, C/7, D/2	2%
		PD-1	C/1, C/2, C/3, C/5, C/6, C/7, D/2	2%
1.2.2.02.09.19.001	Fabbricati ad uso strumentale	PI-C1	A10, B1, B4	2%
		PD-1	A10, B1, B4	2%
		PI-E	tutte	2%
		PI-F1	tutte	2%
1.2.2.02.10.02.001	Fabbricati ad uso commerciale di valore culturale, storico ed artistico	DH	C, D	0%
1.2.2.02.10.09.001	Fabbricati ad uso strumentale di valore culturale, storico ed artistico	DH	A/10, B, E	0%

Ai fini di una chiara interpretazione dei dati si completa il quadro con una terza tabella, come legenda delle categorie del conto del patrimonio:

BENI IMMOBILI DEMANIALI	
Cat. D-A	Strade, autostrade
Cat. D-B	Strade ferrate
Cat. D-C	Aerodromi civili
Cat. D-D	Acquedotti di interesse regionale
Cat. D-E	Canali, porti lacuali, zone portuali, della navigazione interna e le relative pertinenze
Cat. D-F	Costruzioni, terreni ed opere esistenti entro i limiti del demanio marittimo, del mare territoriale, del demanio idrico, del demanio regionale
Cat. D-G	Opere idrauliche di IV e V cat. e non classificate e le relative pertinenze, nonché le opere idrauliche e le relative pertinenze classificate nelle altre categorie, se realizzate con fondi regionali
Cat. D-H	Immobili dichiarati o riconosciuti di interesse storico, archeologico e artistico a norma di leggi in materia
Cat. D-I	Raccolte dei musei, pinacoteche, archivi, biblioteche ed in genere raccolte di beni di interesse storico e artistico che sono considerate universalità di beni
Cat. D-L	Altri beni assoggettati da leggi statali o regionali al regime del demanio pubblico
BENI IMMOBILI INDISPONIBILI	
Cat. PI-A	Acque minerali e termali comprese le pertinenze eventualmente acquisite al termine della concessione
Cat. PI-B	Cave e torbiere, quando la disponibilità è sottratta al proprietario del fondo
Cat. PI-C	Foreste, vivai forestali ed in genere i beni agricolo-forestali di cui all'art.22 della L.R. 39/2000
Cat. PI-C2	Terreni (Foreste, vivai forestali ed in genere i beni agricolo-forestali di cui all'art.22 della L.R. 39/2000)
Cat. PI-D	Terreni destinati a fasce frangivento
Cat. PI-E	Edifici destinati a sedi di uffici regionali
Cat. PI-F	Altri beni immobili espressamente destinati ad un pubblico servizio o comunque al diretto perseguimento di specifiche finalità pubbliche di interesse regionale
Cat. PI-F1	Fabbricati (Altri beni immobili espressamente destinati ad un pubblico servizio o comunque al diretto perseguimento di specifiche finalità pubbliche di interesse regionale)
Cat. PI-F2	Terreni (Altri beni immobili espressamente destinati ad un pubblico servizio o comunque al diretto perseguimento di specifiche finalità pubbliche di interesse regionale)
BENI IMMOBILI DISPONIBILI	
Cat. PD-1	Fabbricati
Cat. PD-2	Terreni

Per i beni mobili le categorie del conto del patrimonio hanno trovato corrispondenza con le classificazioni previste dal piano dei conti come indicato nella seguente tabella:

CATEGORIA PATRIMONIO	descrizione categorie Regolamento 61/R DPGR 23.11.05	MACRO CATEGORIA INVENTARIO	codice piano dei conti	CATEGORIA 118 x applicazione	DESCRIZIONE CATEGORIA ASSOCIATA	PERCENTUALE DI AMMORTAMENTO
H	Mobili, arredi e attrezzature d'ufficio	ARREDI	1.2.2.02.03.01.001	2702	Mobili e arredi per ufficio	10%
		ARREDI	1.2.2.02.03.02.001	2704	mobili e arredi per alloggi e pertinenze	10%
		ATTREZZATURE UFFICIO E VARIE	1.2.2.02.04.01.001	2302	Macchinari	5%
		ATTREZZATURE UFFICIO E VARIE	1.2.2.02.06.01.001	2601	Macchinari per ufficio	20%
		ATTREZZATURE UFFICIO E VARIE	1.2.2.02.07.04.001	2609	Apparati di telecomunicazione	25%
		ATTREZZATURE UFFICIO E VARIE	1.2.2.02.04.99.001	2304	Impianti	5%
		SISTEMI DI ELABORAZIONE	1.2.2.02.07.01.001	2603	Server	25%
		SISTEMI DI ELABORAZIONE	1.2.2.02.07.02.001	2605	Postazioni di lavoro	25%
		SISTEMI DI ELABORAZIONE	1.2.2.02.07.03.001	2607	Periferiche	25%
		ATTREZZATURA TECNICA	1.2.2.02.05.02.001	2406	Attrezzature n.a.c.	5%
			1.2.2.02.12.02.001	29916	Strumenti musicali	20%
			1.2.2.02.12.99.999	29918	Altri beni materiali diversi	20%
L	mezzi di trasporto	AUTOMEZZI	1.2.2.02.01.01.001	2501	Mezzi di trasporto stradali	20%
		AUTOMEZZI	1.2.2.02.01.01.001	2502	Mezzi di trasporto stradali pesanti	10%
		AUTOMEZZI	1.2.2.02.01.03.001	2504	Mezzi di trasporto per vie d'acqua	5%
		AUTOMEZZI	1.2.2.02.01.99.999	2505	Mezzi di trasporto ad uso civile, di sicurezza e ordine pubblico n.a.c.	10%
G	beni di interesse storico artistico	BENI STORICO ARTISTICI	1.2.2.02.11.01.001	29912	Oggetti di valore	0%
M	altri beni	ATTREZZATURA SANITARIA	1.2.2.02.05.02.001	2404	Attrezzature sanitarie	5%
		ATTREZZATURA AGRICOLA	1.2.2.02.05.99.999	2406	Attrezzature n.a.c.	5%
I	pubblicazioni		1.2.2.02.12.01.001	29914	materiale bibliografico (ceduto Consiglio)	5%
BENI IMMATERIALI	non inserito precedentemente		1.2.1.03.05.01.001	0305	Sviluppo software manutenzione evolutiva	20%
			1.2.1.04.01.01.001	0401	Concessioni, licenze, marchi e diritti simili	20%
			1.2.1.03.03.01.001	0303	Opere dell'ingegno e Diritti d'autore	20%
IMMOBILIZZAZIONI MATERIALI IN COSTRUZIONE	non inserito precedentemente		1.2.2.04.02.01.001	3002	Immobilizzazioni materiali in costruzione	0%

A fronte del lavoro svolto fino ad ora e a seguito delle classificazioni sopra riportate, queste le tabelle di sintesi per i beni mobili, beni immobili e per i beni immateriali costituenti il patrimonio della Regione Toscana al 31/12/2015:

BENI IMMOBILI									
DEMANIO									
CATEGORIA PATRIMONIO	Descrizione categorie Regolamento 61/R DPGR 23.11.05	VECCHIO CONTO PATRIMONIO AL 31.12.15	VALORI INIZIALI AL 31.12.15	Fondo Amm.to al 31.12.2015	VALORE RESIDUO AL NETTO FONDO AMMORTAMENTO	Codice piano dei conti	CODICE 118 x applicazione	DESCRIZIONE CATEGORIA ASSOCIATA	PERC. AMMTO
D-A	Strade, autostrade	0	501.497,45	-	501.497,45	1.2.2.02.13.99.999	2106	Altri terreni n.a.c.	0%
			-	-	-	1.2.2.02.09.99.999	2219	Beni immobili n.a.c.	2%
			76.847,42	15.432,64	61.414,78	1.2.2.01.02.01.001	1201	Fabbricati demaniali	2%
			1.929.142,72	374.746,97	1.554.395,75	1.2.2.01.01.01.001	1301	Infrastrutture demaniali	3%
			3.165.313,74	-	3.165.313,74	1.2.2.01.03.01.001	1101	Terreni demaniali	0%
D-A Totale			5.672.801,33	390.179,61	5.282.621,72				
D-B	Strade ferrate	0	328.554,08	-	328.554,08	1.2.2.02.13.99.999	2106	Altri terreni n.a.c.	0%
			-	-	-	1.2.2.02.09.99.999	2219	Beni immobili n.a.c.	2%
			2.811,65	688,51	2.123,14	1.2.2.01.02.01.001	1201	Fabbricati demaniali	2%
			1.311.404,57	472.706,91	838.697,66	1.2.2.01.01.01.001	1301	Infrastrutture demaniali	3%
			11.910.718,88	1.800.188,84	10.110.530,04	1.2.2.02.09.13.001	2888	Infrastrutture ferroviarie	3%
43.692.439,28	-	43.692.439,28	1.2.2.01.03.01.001	1101	Terreni demaniali	0%			
D-B Totale			57.245.928,46	2.273.584,26	54.972.344,20				
D-H	Immobili dichiarati di interesse storico, archeologico e artistico a norma di leggi in materia	0	76.115.793,20	-	76.115.793,20	1.2.2.02.13.99.999	2106	Altri terreni n.a.c.	0%
			-	-	-	1.2.2.02.09.99.999	2219	Beni immobili n.a.c.	2%
			12.781.574,51	-	12.781.574,51	1.2.2.02.10.01.001	2220	Fabbricati ad uso abitativo di valore culturale, storico ed artistico	0%
			275.326.360,12	-	275.326.360,12	1.2.2.02.10.02.001	2221	Fabbricati ad uso commerciale di valore culturale, storico ed artistico	0%
			2.687.942,65	-	2.687.942,65	1.2.2.02.10.03.001	2222	Fabbricati ad uso scolastico di valore culturale, storico ed artistico	0%
			2.145.780,00	-	2.145.780,00	1.2.2.02.10.07.001	2225	Impianti sportivi di valore culturale, storico ed artistico	0%
			15.979.295,46	-	15.979.295,46	1.2.2.02.10.08.001	2226	Musei, teatri e biblioteche di valore culturale, storico ed artistico	0%
			692.497,52	-	692.497,52	1.2.2.02.10.04.001	2223	Opere destinate al culto di valore culturale, storico ed artistico	0%
12.851.411,56	-	12.851.411,56	1.2.2.01.03.01.001	1101	Terreni demaniali	0%			
D-H Totale			398.580.655,02	-	398.580.655,02				
D-I	Raccolte dei musei, pinacoteche, archivi, biblioteche ed in genere raccolte di beni di interesse storico e artistico che sono considerate universalità di beni	0	5.238.315,75	-	5.238.315,75	1.2.2.02.11.01.001	29912	Beni di valore storico artistico	0%
D-I Totale			5.238.315,75	-	5.238.315,75				
D-L	Altri beni assoggettati da leggi statali o regionali al regime del demanio pubblico	0	1.877.106,75	833.110,25	1.043.996,50	1.2.2.01.99.01.001	1901	Altri beni demaniali	3%
			500.944,36	-	500.944,36	1.2.2.02.13.99.999	2106	Altri terreni n.a.c.	0%
			107.200,00	-	107.200,00	1.2.2.02.09.99.999	2219	Beni immobili n.a.c.	2%
			21.692,58	998,45	20.694,13	1.2.2.02.09.05.001	2210	Fabbricati rurali	2%
			2.445.820,66	122.536,01	2.323.284,65	1.2.2.02.09.10.001	2803	Infrastrutture idrauliche	3%
5.638.798,42	-	5.638.798,42	1.2.2.01.03.01.001	1101	Terreni demaniali	0%			
D-L Totale			10.591.562,77	956.644,71	9.634.918,06				

PATRIMONIO INDISPONIBILE									
CATEGORIA PATRIMONIO	Descrizione categoria Regolamento 61/R DPGR 23.11.05	VECCHIO CONTO PATRIMONIO AL 31.12.15	VALORI INIZIALI AL 31.12.15	Fondo Amm.to al 31.12.2015	VALORE RESIDUO AL NETTO FONDO AMMORTAMENTO	Codice piano dei conti	CODICE 118 x applicazione	DESCRIZIONE CATEGORIA ASSOCIATA	PERC. AMM.TO
PI-C1	Fabbricati (Foreste, vivai forestali ed in genere i beni agricolo-forestali di cui all'art. 22 della L.R. 39/2000)	36718652,92	8.918.764,34	-	8.918.764,34	1.2.2.02.13.99.999	2106	Altri terreni n.a.c.	0%
			3.156.565,08	671.782,69	2.484.782,39	1.2.2.02.09.99.999	2219	Beni immobili n.a.c.	2%
			12.880.362,10	8.756.840,67	4.123.521,43	1.2.2.02.09.01.001	2202	Fabbricati ad uso abitativo	2%
			12.912.545,70	7.823.517,76	5.089.027,94	1.2.2.02.09.02.001	2204	Fabbricati ad uso commerciale	2%
			4.123.506,12	1.417.746,30	2.705.759,82	1.2.2.02.09.04.001	2208	Fabbricati industriali e costruzioni leggere	2%
			2.471.249,51	1.022.657,33	1.448.592,18	1.2.2.02.09.05.001	2210	Fabbricati rurali	2%
			36.150,24	17.364,00	18.786,24	1.2.2.02.09.16.001	2215	Impianti sportivi	2%
			94.678,59	73.532,33	21.146,26	1.2.2.02.09.08.001	2214	Opere destinate al culto	2%
PI-C1 Totale			44.593.821,68	19.783.441,08	24.810.380,60				
PI-C2	Terreni (Foreste, vivai forestali ed in genere i beni agricolo-forestali di cui all'art. 22 della L.R. 39/2000)	106.266.025,72	114.147.466,64	-	114.147.466,64	1.2.2.03.03.01.001	29922	Foreste	0%
PI-C2 Totale			114.147.466,64	-	114.147.466,64				
PI-E	Edifici destinati a sedi di uffici regionali	48.554.256,98	15.442.805,52	-	15.442.805,52	1.2.2.02.13.99.999	2106	Altri terreni n.a.c.	0%
			-	-	-	1.2.2.02.09.99.999	2219	Beni immobili n.a.c.	2%
			62.988.680,98	13.871.093,92	49.117.587,06	1.2.2.02.09.02.001	2204	Fabbricati ad uso commerciale	2%
PI-E Totale			78.431.486,50	13.871.093,92	64.560.392,58				
PI-F	Altri beni immobili espressamente destinati ad un pubblico servizio o comunque al diretto perseguimento di specifiche finalità pubbliche di interesse regionale	0	19.459.498,96	2.396.215,11	17.063.283,85	1.2.2.02.09.09.001	2801	Infrastrutture telematiche	3%
PI-F Totale			19.459.498,96	2.396.215,11	17.063.283,85				
PI-F1	Fabbricati (Altri beni immobili espressamente destinati ad un pubblico servizio o comunque al diretto perseguimento di specifiche finalità pubbliche di interesse regionale)	24.423.733,55	5.250.045,41	-	5.250.045,41	1.2.2.02.13.99.999	2106	Altri terreni n.a.c.	0%
			215.162,04	87.823,40	127.338,64	1.2.2.02.09.99.999	2219	Beni immobili n.a.c.	2%
			22.921.647,06	6.420.397,31	16.501.249,75	1.2.2.02.09.02.001	2204	Fabbricati ad uso commerciale	2%
PI-F1 Totale			28.386.854,51	6.508.220,71	21.878.633,80				
PI-F2	Terreni (Altri beni immobili espressamente destinati ad un pubblico servizio o comunque al diretto perseguimento di specifiche finalità pubbliche di interesse regionale)	10.243,80	17.683,27	-	17.683,27	1.2.2.02.13.99.999	2106	Altri terreni n.a.c.	0%
PI-F2 Totale			17.683,27	-	17.683,27				

PATRIMONIO DISPONIBILE									
CATEGORIA PATRIMONIO	Descrizione categorie Regolamento 61/R DPGR 23.11.05	VECCHIO CONTO PATRIMONIO AL 31.12.15	VALORI INIZIALI AL 31.12.15	Fondo Amm.to al 31.12.2015	VALORE RESIDUO AL NETTO FONDO AMMORTAMENTO	Codice piano dei conti	CODICE 118 x applicazione	DESCRIZIONE CATEGORIA ASSOCIATA	PERC. AMM.TO
PZD-1	Fabbricati	21.399.155,64	4.199.697,52	-	4.199.697,52	1.2.2.02.13.99.999	2106	Altri terreni n.a.c.	0%
			1.636.667,08	961.887,27	674.779,81	1.2.2.02.09.99.999	2219	Beni immobili n.a.c.	2%
			4.193.681,47	1.798.318,63	2.395.362,84	1.2.2.02.09.01.001	2202	Fabbricati ad uso abitativo	2%
			9.354.684,20	5.409.763,78	3.944.920,42	1.2.2.02.09.02.001	2204	Fabbricati ad uso commerciale	2%
			1.094.940,21	780.560,33	314.379,88	1.2.2.02.09.04.001	2208	Fabbricati industriali e costruzioni leggere	2%
			298.714,43	221.030,32	77.684,11	1.2.2.02.09.16.001	2215	Impianti sportivi	2%
			558.783,68	113.287,65	445.496,03	1.2.2.02.09.18.001	2218	Musei, teatri e biblioteche	2%
PZD-1 Totale			21.337.168,59	9.284.847,98	12.052.320,61				
PZD-2	Terreni	3.809.606,53	3.939.000,88	-	3.939.000,88	1.2.2.02.13.01.001	2102	Terreni agricoli	0%
PZD-2 Totale			3.939.000,88	-	3.939.000,88				

BENI MOBILI

CATEGORIA PATRIMONIO	Descrizione categorie Regolamento 61/R DPGR 23.11.05	VECCHIO CONTO PATRIMONIO AL 31.12.15	VALORI INIZIALI AL 31.12.15	Fondo Amm.to al 31.12.2015	VALORE RESIDUO AL NETTO FONDO AMMORTAMENTO	Codice piano dei conti	CODICE 118 x applicazione	DESCRIZIONE CATEGORIA ASSOCIATA	PERC. AMM.TO
G	Beni di interesse storico artistico	C.R. 5.440.221,93							0%
H	Mobili, arredi e attrezzature d'ufficio	C.R. 5.440.221,93 G.R. 35.252.898,49	47.065,04	45.871,15	1.193,89	1.2.2.02.12.99.999	29918	Altri beni materiali diversi	20%
			5.855.195,55	2.719.254,86	3.135.940,69	1.2.2.02.07.04.001	2609	Apparati di telecomunicazione	25%
			94.242,58	47.756,73	46.485,85	1.2.2.02.04.99.001	2304	Impianti	5%
			83.607,04	61.099,78	22.507,26	1.2.2.02.04.01.001	2302	Macchinari	5%
			1.820.938,50	1.718.497,63	102.440,87	1.2.2.02.06.01.001	2601	Macchinari per ufficio	20%
			25.675,47	25.221,69	453,78	1.2.2.02.03.02.001	2704	Mobili e arredi per alloggi e pertinenze	10%
			8.219.945,76	7.131.274,52	1.088.671,24	1.2.2.02.03.01.001	2702	Mobili e arredi per ufficio	10%
			2.774.442,47	2.278.275,05	496.167,42	1.2.2.02.07.03.001	2607	Periferiche	25%
			5.575.486,17	4.978.563,64	596.922,53	1.2.2.02.07.02.001	2605	Postazioni di lavoro	25%
			3.353.030,57	3.310.255,64	42.774,93	1.2.2.02.07.01.001	2603	Server	25%
1.394,43	1.394,43	-	1.2.2.02.12.02.001	29916	Strumenti musicali	20%			
H Totale			40.693.120,42	27.851.023,58	5.533.558,46				
L	Mezzi di trasporto	3.542.067,94	42.541.755,18	1.014.219,83	41.527.535,35	1.2.2.02.01.99.999	2500	Mezzi di trasporto ad uso civile, di sicurezza e ordine pubblico n.a.c.	5%
			16.594,80	2.337,89	14.256,91	1.2.2.02.01.03.001	2504	Mezzi di trasporto per vie d'acqua	5%
			1.739.841,87	1.564.663,15	175.178,72	1.2.2.02.01.01.001	2501	Mezzi di trasporto stradali	20%
			195.597,28	195.542,04	55,24	1.2.2.02.01.01.001	2502	Mezzi di trasporto stradali pesanti	10%
L Totale			44.493.789,13	2.776.762,91	41.717.026,22				
M	Altri beni mobili	39.269.726,56	4.759.586,37	2.902.586,29	1.857.000,08	1.2.2.02.05.99.999	2406	Attrezzature n.a.c.	5%
			150.835,94	37.325,64	113.510,30	1.2.2.02.05.02.001	2404	Attrezzature sanitarie	5%
M Totale			4.910.422,31	2.939.911,93	1.970.510,38				

BENI IMMATERIALI e IMMOBILIZZAZIONI MATERIALI IN COSTRUZIONE									
CATEGORIA PATRIMONIO	Descrizione categorie Regolamento 61/R DPGR 23.11.05	VECCHIO CONTO PATRIMONIO AL 31.12.15	VALORI INIZIALI AL 31.12.15	Fondo Amm.to al 31.12.2015	VALORE RESIDUO AL NETTO FONDO AMMORTAMENTO	Codice piano dei conti	CODICE 118 x applicazione	DESCRIZIONE CATEGORIA ASSOCIATA	PERC. AMM.TO
Beni immateriali	INDISPONIBILI		66.331.865,61	27.278.083,30	39.053.782,31	1.2.1.03.05.01.001	0305	Sviluppo software e manutenzione evolutiva	20%
Indisponibile Totale			66.331.865,61	27.278.083,30	39.053.782,31				
Beni immateriali	DISPONIBILI		5.871,42	5.630,47	240,95	1.2.1.04.01.01.001	0401	Concessioni, licenze, marchi e diritti simili	20%
			26.435,00	18.841,29	7.593,71	1.2.1.03.03.01.001	0303	Opere dell'ingegno e Diritti d'autore	20%
Disponibili Totale			32.306,42	24.471,76	7.834,66				
Immobilizzazioni materiali in costruzione			4.760.997,88	-	4.760.997,88	1.2.2.04.02.01.001	3002	Immobilizzazioni materiali in costruzione	0%
Immobilizzazioni materiali in costruzione Totale			4.760.997,88		4.760.997,88				
Totale generale			936.022.649,29	110.800.922,40	825.221.726,89				

9.4. Analisi delle voci dello stato patrimoniale

Attività

Immobilizzazioni

Immobilizzazioni immateriali

Il totale delle immobilizzazioni immateriali è pari a 33,9 milioni di euro riducendosi di circa 7,3 milioni rispetto all'anno precedente per effetto del processo di ammortamento. Esse si riferiscono per la parte prevalente alle spese sostenute dalla Regione per l'acquisto e/o sviluppo dei software e applicativi informatici in uso. Il valore delle immobilizzazioni in corso si riferisce anch'esso al software ed è pari a 4,49 milioni di euro.

Immobilizzazioni materiali

Le immobilizzazioni materiali passano da 671,79 milioni di euro del 2016 a 807,27 milioni del 2017 con un incremento di 135,48 milioni.

L'incremento è legato al processo di ricognizione dei beni patrimoniali. In particolare all'attività di valorizzazione mediante stima o da rendita catastale rivalutata per tutti quei beni presenti nella consistenza patrimoniale al 31.12.2015 ma non valorizzati (si veda a tal proposito il punto 9.3 della presente nota), inoltre sono stati inserite nella consistenza patrimoniale infrastrutture idrauliche e infrastrutture stradali realizzate direttamente dalla Regione Toscana e collaudate entro il 31/12/2017 per complessivi 5,8 milioni di euro.

Si evidenzia inoltre una diversa allocazione dei beni del patrimonio naturale non prodotto, come da modifica del piano dei conti, dalla voce B.III.2.99 alla voce B.II.1.9.

Le immobilizzazioni in corso si riferiscono ad investimenti su beni materiali non ancora collaudati alla chiusura dell'esercizio. La voce risulta aumentata in modo consistente per effetto dell'attività di ricognizione del demanio

Immobilizzazioni finanziarie

Le immobilizzazioni finanziarie passano da 472,61 milioni di euro nel 2017 a 453,75 milioni di euro del 2017. Il valore delle partecipazioni possedute in società controllate, società partecipate e in enti strumentali secondo le definizioni di cui al D.lgs. 118/2011 passano dai 287 milioni del 2016 ai 284 milioni del 2017 per effetto dell'applicazione del metodo del patrimonio netto.

I crediti inseriti tra le immobilizzazioni finanziarie sono pari a 154 milioni ed includono i finanziamenti concessi dalla Regione ad amministrazioni pubbliche, imprese controllate ed altri soggetti, riscuotibili negli esercizi successivi, al netto del relativo fondo svalutazione crediti, ivi compresi quelli erogati per il tramite di Fidi Toscana Spa per 95,87 milioni di euro.

I crediti verso imprese controllate sono relativi ai contratti di prestito subordinato soci concessi dalla Regione a Fidi Toscana Spa nel periodo 2009/2011 finalizzati alla concessione di garanzie per le imprese.

La voce "altri titoli", che passa da 9,15 milioni del 2016 a 15,7 milioni del 2017 fa riferimento ai fondi comuni di investimento mobiliari ed immobiliari detenuti dalla Regione al 31/12/2017. L'incremento è dovuto all'investimento nel fondo FIA italiano immobiliare chiuso "i3 Università" gestito da Invimit a seguito di D.D. 8395/2017 il quale si aggiunge ai titoli già in portafoglio relativi al fondo mobiliare Toscana Venture, al fondo mobiliare Toscana Innovazione ed al fondo immobiliare housing toscano.

Attivo circolante

Rimanenze

Le rimanenze di beni di consumo al 31/12/2017 ammontano a 31.884,54 euro.

Crediti

I crediti ammontano a 5.738,25 milioni di euro, in riduzione rispetto all'esercizio precedente quando ammontavano a 6.456,23 milioni di euro. La maggior parte dei crediti sono costituiti da crediti di natura tributaria.

Nella voce "altri crediti" sono inclusi i fondi da erogare a terzi beneficiari attraverso i soggetti gestori Fidi Toscana Spa, ARTEA e Sviluppo Toscana per un totale di 368 milioni di euro.

Tutti gli importi sono al netto del relativo fondo svalutazione crediti.

Disponibilità liquide

La voce "istituto tesoriere" riguarda la giacenza presso il tesoriere al 31/12/2017 ed ammonta a 274,82 milioni di euro, in aumento rispetto all'anno precedente quando ammontava a 212,52 milioni.

La voce "altri depositi bancari e postali" riguarda principalmente le disponibilità presso il conto corrente postale ed ammonta a 14,62 milioni di euro.

Ratei e risconti

Ai fini della determinazione di tali importi è stata effettuata una ricognizione per le voci relative ad affitti, assicurazioni e interessi partendo dalla contabilità finanziaria della Regione. I risconti attivi ammontano al 31/12/2017 a 51.940,97 euro.

Passività

Patrimonio netto

Il patrimonio netto al 31/12/2017 è negativo ed ammonta -2.280,69 milioni di euro in miglioramento rispetto all'esercizio precedente grazie al risultato economico positivo della gestione pari a 267,76 milioni di euro. L'utile d'esercizio verrà destinato quanto a euro 2.559.939,80 alla costituzione del fondo di riserva indisponibile per l'utilizzo previsto dall'applicazione del metodo

del patrimonio netto ai sensi del punto 6.3 dell'allegato 4/3 del D.Lgs. 118/2011 e per la parte restante se ne propone la destinazione a reintegro del fondo di dotazione.

Su tale valore influiscono le peculiarità che contraddistinguono l'attività istituzionale svolta dall'Ente Regione le cui finalità sono quelle di promuovere lo sviluppo socio-economico del proprio territorio attraverso principalmente un'attività di trasferimento a soggetti pubblici e privati. In tale contesto i contributi agli investimenti a soggetti pubblici del territorio regionale (aziende sanitarie, comuni, province, comunità montane, ecc.) concessi nel corso degli anni sono andati ad incrementare non la dotazione patrimoniale della Regione quanto piuttosto quella di tali soggetti; inoltre la Regione ha finanziato, per una parte significativa, nel corso degli anni tali contributi agli investimenti mediante ricorso all'indebitamento nel rispetto della L. 350/2003¹. Pertanto il plusvalore patrimoniale creato non è evidenziabile nel bilancio del solo Ente Regione mentre dovrebbe essere ricercato in un ideale bilancio consolidato a livello territoriale.

Il fondo di dotazione, determinato con il primo stato patrimoniale al 01/01/2016, come modificato per effetto della costituzione delle riserve indisponibili di cui al punto 6.3 del principio "Principio applicato concernente la contabilità economico-patrimoniale" del D.Lgs. 118/2011 e per effetto della ricognizione dei beni patrimoniali prevista dal punto 9.2, è negativo ed ammonta a -3.349.56 milioni di euro.

In dettaglio si perviene al valore finale del fondo di dotazione a seguito delle seguenti operazioni:

1) attività di ricognizione dei beni del patrimonio immobiliare e mobiliare al 31.12.2016. Di seguito la tabella riepilogativa fra i valori dello Stato Patrimoniale di apertura con quelli risultanti a conclusione di questa fase:

descrizione Conto Economico	Costo storico al 1.1.2016 (A)	Costo Storico rideterminato ai sensi del punto 9.2 all. 4/3 del D.Lgs. 118/2011 (B)	Incrementi / decrementi del costo storico al 1.1.2016 (C)	Fondo ammortamento al 1/1/2016 (D)	Fondo Amm.to rideterminato ai sensi del punto 9.2. all. 4/3 del D.LGS. 118/2011 (E)	Incrementi /decrementi del Fondo Ammortamento al 1.1.2016 (F)
B.I.3 - Diritti di brevetto ed utilizzazione opere dell'ingegno	66.331.865,61	66.358.300,61	26.435,00	27.284.855,31	27.296.924,59	12.069,28
B.I.4 - Concessioni, licenze, marchi e diritti simile		5.871,42	5.871,42		5.630,47	5.630,47
B.II.1.1 - Terreni	21.417.460,09	65.347.963,00	43.930.502,91	-	-	-
B.II.1.2 - Fabbricati	75.910,65	79.659,07	3.748,42	15.368,39	16.121,15	752,76
B.II.1.3 - Infrastrutture	2.420.375,17	3.240.547,29	820.172,12	807.643,44	847.453,88	39.810,44
B.II.1.9 - Altri beni demaniali	110.350.743,16	116.024.573,39	5.673.830,23	466.419,75	833.110,25	366.690,50
B.III.2.1 - Terreni	107.977.014,53	115.214.786,03	7.237.771,50	-	-	-
B.III.2.2 - Fabbricati	425.360.704,61	448.680.361,33	23.319.656,72	44.621.013,37	49.448.602,14	4.827.588,77
B.III.2.3 - Impianti e macchinari	209.543,50	177.849,62	- 31.693,88	116.710,31	108.856,51	- 7.853,80
B.III.2.4 - Attrezzature industriali e commerciali	4.910.796,31	4.910.422,31	- 374,00	2.940.282,95	2.939.911,93	- 371,02
B.III.2.5 - Mezzi di trasporto	44.493.489,13	44.493.789,13	300,00	2.797.181,93	2.776.762,91	- 20.419,02
B.III.2.6 - Macchine per ufficio e hardware	19.335.909,74	19.379.093,26	43.183,52	14.975.467,82	15.004.846,82	29.379,00
B.III.2.7 - Mobili e arredi	8.242.814,37	8.245.621,23	2.806,86	7.156.633,09	7.156.496,21	- 136,88
B.III.2.8 - Infrastrutture	4.741.450,28	33.816.038,50	29.074.588,22	1.874.541,16	4.318.939,96	2.444.398,80
B.III.2.99 - Altri beni materiali	1.284.752,22	5.286.775,22	4.002.023,00	47.265,58	47.265,58	-
B.III.3 - Immobilizzazioni in corso ed acconti	2.986.845,67	4.760.997,88	1.774.152,21	-	-	-
Totale complessivo	820.139.675,04	936.022.649,29	115.882.974,25	103.103.383,10	110.800.922,40	7.697.539,30

¹ In base ad una ricognizione effettuata sulla contabilità regionale dal 2000 al 2015 la Regione ha impegnato per contributi agli investimenti a soggetti pubblici finanziati mediante ricorso al debito quasi 4 miliardi di euro.

Pertanto:

Fondo di dotazione al 1/1/2016	-3.109.565.049,22
Aumento delle immobilizzazioni materiali ed immateriali al netto Fondo di ammortamento (C) - (F)	108.185.434,95
Risconti passivi Contributi agli investimenti al 1/1/2016	-24.163.645,76
Fondo di dotazione rideterminato ai sensi del punto 9.2 all. 4/3 del D.Lgs. 118/2011	-3.025.543.260,03

2) Costituzione delle “riserve indisponibili per beni demaniali e patrimoniali indisponibili e per i beni culturali” di importo pari al valore dei beni demaniali, patrimoniali e culturali iscritto nell’attivo patrimoniale, variabile in conseguenza dell’ammortamento e dell’acquisizione di nuovi beni.

Al 31.12.2017 il valore complessivo del patrimonio mobiliare ed immobiliare (ivi compresi beni culturali) non disponibile al netto del relativo fondo di ammortamento ammonta ad euro 799.520.866,56. Si è quindi costituita la riserva indisponibile prevista dal citato principio contabile mediante l’utilizzo della riserva disponibile costituita dall’utile dell’esercizio 2016 per euro 477.096.520,80 portato a nuovo e per la quota da questo non coperta pari ad euro 322.424.345,76 mediante il fondo di dotazione. Pertanto il fondo di dotazione risulta di euro -3.347.967.605,79.

3) Costituzione della riserva indisponibile a copertura delle immobilizzazioni finanziarie per la partecipazioni al fondo di dotazione di enti le cui partecipazioni non hanno valore di liquidazione pari ad euro 1.593.281,22 mediante l’utilizzo del fondo di dotazione. Pertanto il fondo si assesta al valore di euro -3.349.560.887,01.

Fondi per rischi ed oneri

Alla fine del 2017 i fondi rischi e oneri ammontano complessivamente a di 41,94 milioni. Tale somma, così come previsto dall’allegato 4.3 al D.lgs. 118/2011 corrisponde alle somme accantonate nel risultato di amministrazione al 31/12/2017.

Fondo svalutazione crediti

L’importo del fondo svalutazione crediti al 31/12/2017 è pari a 730 milioni di euro (nel 2016 era pari a 712 milioni). Di questo importo euro 327 milioni corrisponde al fondo crediti dubbia esigibilità della contabilità finanziaria che pertanto si incrementa rispetto all’anno precedente di circa 30 milioni di euro. La parte restante si riferisce alla svalutazione di ulteriori crediti non inseriti tra i residui attivi. In particolare 331 milioni corrispondono alla svalutazione dei crediti per i ruoli coattivi tributari emessi fino al 31/12/2014. In base a quanto previsto dal punto 3.3 dell’allegato 4.2 del D.lgs. 118/2011 le entrate che negli esercizi precedenti a quello di entrata in vigore del principio stesso venivano accertate per cassa (ivi comprese quelle relative ai ruoli coattivi) devono continuare ad essere accertate per cassa fino al relativo esaurimento. Tuttavia, ai fini di una effettiva trasparenza contabile, il principio ritiene opportuno che tali crediti siano indicati nell’attivo circolante dello stato patrimoniale al netto dello specifico fondo svalutazione crediti.

Il fondo svalutazione crediti non è evidenziato nel prospetto di stato patrimoniale in quanto è stato portato in diretta riduzione dei crediti cui si riferisce.

Trattamento di fine rapporto

Non vi sono dipendenti regionali, a tempo determinato o indeterminato, per i quali la Regione debba pagare direttamente il trattamento di fine rapporto. Per i dipendenti regionali infatti il trattamento di fine rapporto è pagato dall'INPS (ex INPDAP). Pertanto tale voce non è valorizzata.

Debiti

I debiti ammontano a 8.620,85 milioni di euro di cui 4.715,90 relativi ai debiti di finanziamento. L'anno precedente i debiti ammontavano a 9.530,07 milioni di cui 4.661,51 relativi a debiti di finanziamento.

I debiti di finanziamento sono aumentati rispetto all'anno precedente per effetto dell'accensione di nuovi prestiti connessi agli investimenti effettuati sul patrimonio regionale ed ai contributi agli investimenti concessi a terzi nell'anno 2017. Nella voce relativa ai debiti di finanziamento da pubbliche amministrazioni è compresa l'anticipazione sanitaria erogata dallo Stato e non ripianata e l'anticipazione di liquidità ex DL 35/2013.

Nella voce "altri debiti" sono contabilizzati tra l'altro gli impegni del perimetro sanitario assunti ex art. 20 del D.lgs. 118/2011.

Sono altresì compresi tra i debiti gli impegni caduti in perenzione fino al 2015, sulla base della normativa contabile previgente.

Ratei e risconti e contributi agli investimenti

La voce ammonta complessivamente a 940,60 milioni di euro. I ratei passivi sono pari a 29,36 milioni di euro ed includono il compenso per il salario accessorio dei dipendenti da pagare nell'anno 2018 ma di competenza economica del 2017 nonché il rateo relativo agli interessi passivi sui mutui in essere.

I risconti passivi, pari complessivamente a 911,24 milioni, includono l'avanzo di amministrazione vincolato e il fondo pluriennale vincolato relativo a risorse di natura vincolata. Nella voce "contributi agli investimenti", pari a 41,92 milioni, sono ricompresi i contributi ricevuti per il finanziamento delle immobilizzazioni che saranno imputati ai conti economici degli esercizi successivi in proporzione alle quote di ammortamento dei cespiti cui si riferiscono.

Conti d'ordine

I conti d'ordine includono le lettere di patronage rilasciate dalla Regione a favore delle aziende sanitarie toscane; mentre nell'esercizio 2016 tali partite erano state contabilizzate alla voce "garanzie prestate a altre imprese", nel 2017 esse sono state più correttamente allocate alla voce "garanzie prestate ad amministrazioni pubbliche". Le garanzie prestate a imprese partecipate si riferiscono invece alla fidejussione rilasciata dalla Regione a favore della società partecipata Interporto A. Vespucci.

Analisi delle voci del conto economico

Componenti positivi della gestione

Tale aggregato è pari a 9.274,76 e risulta in riduzione rispetto all'anno precedente quando ammontava a 9.451,86 milioni. I principali proventi sono quelli derivanti da tributi che ammontano a 8.344,58 milioni di euro.

I proventi da trasferimenti e contributi ammontano a 690 milioni di euro suddivisi tra proventi da trasferimenti correnti per 462 milioni e proventi da contributi agli investimenti per 226 milioni di euro. La quota annuale di contributi agli investimenti destinata a sterilizzare le quote di ammortamento dei cespiti acquistati con essi è pari a 2,98 milioni.

Componenti negativi della gestione

Tale aggregato è pari a 8.972,59 e risulta in riduzione rispetto all'anno precedente quando ammontava a 9.184,19 milioni. Il costo per acquisti di beni è pari a 15,58 milioni; il costo per prestazioni di servizi è pari a 398,38 milioni. La voce di costo più rilevante è quella per trasferimenti e contributi pari a complessivi 8.300 milioni di euro.

Il costo del personale è pari a 171 milioni; gli ammortamenti sono pari a 21 milioni di euro.

Il costo per accantonamenti per rischi è pari a 14,58 milioni di euro e comprende l'accantonamento per la garanzia rilasciata dalla Regione alla società Interporto Vespucci, l'accantonamento al fondo spese legali, al fondo perdite societarie, al fondo indennità di fine mandato nonché al fondo per il personale. L'accantonamento al fondo svalutazione crediti, originato in gran parte dal fondo crediti dubbia esigibilità della contabilità finanziaria, a differenza dell'esercizio precedente è stato inserito alla voce "svalutazione dei crediti" anziché alla voce "altri accantonamenti".

Proventi e oneri finanziari

I proventi finanziari ammontano a 9,2 milioni di euro mentre gli oneri finanziari sono pari a 70,67 milioni di euro. Tra i proventi finanziari sono inclusi gli utili distribuiti dagli enti strumentali della Regione in accordo con la DCR 15/2016 e con la DGR n. 50/2016.

Rettifiche di valore delle attività finanziarie

Le rettifiche di valore delle attività finanziarie sono nel complesso negative e pari a - 6,31 milioni di euro, in miglioramento rispetto all'esercizio precedente quando ammontavano a -16,80 milioni. Esse si riferiscono a rettifiche di valore delle partecipazioni azionarie valutate con il metodo del patrimonio netto.

Proventi e oneri straordinari

La gestione straordinaria è positiva per 45,12 milioni di euro. Vi hanno contribuito i proventi straordinari, pari a complessivi 409,50 milioni, all'interno dei quali sono comprese prevalentemente le insussistenze del passivo derivanti dalla economie su residui registrate nella contabilità finanziaria e sopravvenienze attive costituite da rinvenimenti di beni nonché dall'attività di ricognizione e valutazione del patrimonio immobiliare acquisito dopo il 31.12.2015 che al 31/12/2016 non risultava valorizzato per 41,16 milioni di euro.

Gli oneri straordinari sono in gran parte riconducibili a sopravvenienze passive e insussistenze dell'attivo a seguito dell'attività di riaccertamento ordinario dei residui e per circa 47,77 milioni di euro relativi alla rideterminazione di crediti esigibili in annualità successive ed erroneamente valutati nello stato patrimoniale dell'esercizio precedente (ruoli coattivi ante esercizio 2015 e crediti verso lo Stato per ammortamento mutui contratti).

Le minusvalenze patrimoniali sono relative alla cessione al fondo immobiliare "i3 Università" di Invimit dell'immobile Villa Larderel che era iscritto nel patrimonio ad un valore superiore.

Imposte

Tale voce è riferita all'IRAP pagata dalla Regione sulle retribuzioni e compensi corrisposti ed ammonta a 11,78 milioni di euro.

**Elenco analitico delle quote vincolate e accantonate del
risultato di amministrazione al 31 dicembre 2017
(Ex art 11 comma 6 lett. d) del D. Lgs 118/2011)**

1)Elenco analitico delle risorse vincolate rappresentate nel prospetto del risultato di amministrazione 2017

Capitolo di entrata	descrizione	Capitolo di spesa	Descr.	Risorse vincolate al 1/1/ 2017	Accertamenti esercizio 2017	Impegni esercizio 2017	Fondo pluriennale vincolato al 31/12/2017	Cancellazione dell'accertamento o eliminazione del vincolo	Risorse vincolate al 01/01/2018	di cui Residui Perenti	Utilizzo risorse vincolate nell'esercizio 2018
				(a)	(b)	(c)	(d)	(e)	(f)=(a) +(b) -(c)- (d)-(e)		(h)
Vincoli derivanti dalla legge											
AVANZO - - - -	***** AVANZO DI AMMINISTRAZIONE DELL'ESERCIZIO PRECEDENTE *****	22133	SPESE SCUOLA CANI GUIDA PER CIECHI E STAMPERIA NAZIONALE BRAILLE FINANZIATE CON PROVENTI E LASCITI TESTAMENTARI - MOBILI E ARREDI	100.000,00	0,00	16.028,97	0,00	0,00	83.971,03		0,00
AVANZO - - - -	***** AVANZO DI AMMINISTRAZIONE DELL'ESERCIZIO PRECEDENTE *****	22134	SPESE SCUOLA CANI GUIDA PER CIECHI E STAMPERIA NAZIONALE BRAILLE FINANZIATE CON PROVENTI E LASCITI TESTAMENTARI - MEZZI DI TRASPORTO	203.254,00	0,00	0,00	0,00	0,00	203.254,00		0,00
AVANZO - - - -	***** AVANZO DI AMMINISTRAZIONE DELL'ESERCIZIO PRECEDENTE *****	22135	SPESE SCUOLA CANI GUIDA PER CIECHI E STAMPERIA NAZIONALE BRAILLE FINANZIATE CON PROVENTI LASCITI TESTAMENTARI - BENI IMMOBILI	195.756,74	0,00	0,00	0,00	0,00	195.756,74		0,00
AVANZO - - - -	***** AVANZO DI AMMINISTRAZIONE DELL'ESERCIZIO PRECEDENTE *****	32005	INTERVENTI DESTINATI AL MANTENIMENTO DELLA QUALITA' DEI SERVIZI DI TRASPORTO PUBBLICO	848.919,49	0,00	0,00	0,00	0,00	848.919,49		0,00
AVANZO - - - -	***** AVANZO DI AMMINISTRAZIONE DELL'ESERCIZIO PRECEDENTE *****	32006	INTERVENTI RIVOLTI ALL'EFFICIENZA DEL TRASPORTO PUBBLICO LOCALE (L. 30/5/95 N. 204)	3.795,81	0,00	0,00	0,00	0,00	3.795,81		0,00
AVANZO - - - -	***** AVANZO DI AMMINISTRAZIONE DELL'ESERCIZIO PRECEDENTE *****	32008	RIPIANO PARZIALE DISAVANZI AZIENDE TRASPORTO PUBBLICO LOCALE - PERIODO 1994/96 - LEGGE 18.6.98 N. 194 FINANZIAMENTO STATALE	82.495,93	0,00	0,00	0,00	0,00	82.495,93		0,00
AVANZO - - - -	***** AVANZO DI AMMINISTRAZIONE DELL'ESERCIZIO PRECEDENTE *****	32009	CONTRIBUTO QUINDECENNALE COPERTURA DEI DISAVANZI RELATIVI ALL'ANNO 1997 NEL SETTORE DEL TRASPORTO PUBBLICO LOCALE - LEGGE 7.12.1999 N. 472 - ART.12 COMMA 1 - FINANZIAMENTO STATALE	115.821,34	0,00	0,00	0,00	0,00	115.821,34		0,00
AVANZO - - - -	***** AVANZO DI AMMINISTRAZIONE DELL'ESERCIZIO PRECEDENTE *****	32011	SPESE PER INTERVENTI DI INVESTIMENTO NEL SETTORE DEL TRASPORTO PUBBLICO LOCALE TER.	477.092,66	0,00	0,00	0,00	0,00	477.092,66		0,00
AVANZO - - - -	***** AVANZO DI AMMINISTRAZIONE DELL'ESERCIZIO PRECEDENTE *****	32021	INVESTIMENTI NEL TRASPORTO PUBBLICO LOCALE - UTILIZZAZIONE DIRETTA LIMITI D'IMPEGNO ANNO 2003	159.039,65	0,00	0,00	0,00	0,00	159.039,65		0,00
AVANZO - - - -	***** AVANZO DI AMMINISTRAZIONE DELL'ESERCIZIO PRECEDENTE *****	32036	SPESE PER RINNOVO DEL PRIMO E SECONDO BIENNIO ECONOMICO 2004/2007 DEL C.C.N.L. NEL SETTORE DEL T.P.L. - FONDI STATALI	848.960,05	0,00	0,00	0,00	0,00	848.960,05		0,00
AVANZO - - - -	***** AVANZO DI AMMINISTRAZIONE DELL'ESERCIZIO PRECEDENTE *****	32050	INVESTIMENTI NEL TRASPORTO PUBBLICO LOCALE - FONDO PER LA PROMOZIONE E IL SOSTEGNO DELLO SVILUPPO DEL T.P.L. PER IL RINNOVO MATERIALE ROTABILE	1.701.076,90	0,00	0,00	0,00	0,00	1.701.076,90		0,00
AVANZO - FPV - -	***** FONDO PLURIENNALE VINCOLATO *****	32052	INVESTIMENTI NEL TRASPORTO PUBBLICO LOCALE, TECNOLOGIA DI BORDO E MONETICA- UTILIZZAZIONE MUTUO CASSA DD.PP.	1.747.447,58	0,00	1.619.829,82	0,00	0,00	127.617,76		0,00
AVANZO - - - -	***** AVANZO DI AMMINISTRAZIONE DELL'ESERCIZIO PRECEDENTE *****	32059	FONDO REGIONALE TRASPORTI - SPESE DI ESERCIZIO DEGLI ENTI LOCALI	68.810,18	0,00	0,00	0,00	0,00	68.810,18		0,00
AVANZO - 22338 - -	***** AVANZO DI AMMINISTRAZIONE DELL'ESERCIZIO PRECEDENTE ***** FONDO PER IL FINANZIAMENTO DEL TRASPORTO PUBBLICO LOCALE	32064	FINANZIAMENTO DEL TRASPORTO PUBBLICO LOCALE - SPESA CORRENTE	43.244.832,72	214.561.593,84	224.971.078,05	0,00	0,00	32.835.348,51		0,00
AVANZO - 22338 - -	***** AVANZO DI AMMINISTRAZIONE DELL'ESERCIZIO PRECEDENTE ***** FONDO PER IL FINANZIAMENTO DEL TRASPORTO PUBBLICO LOCALE	32074	FINANZIAMENTO DEL TRASPORTO PUBBLICO FERROVIARIO (EX ART. 9 D.LGS 422/1997) - SPESA CORRENTE	4.268.273,83	172.126.658,76	171.790.958,75	0,00	0,00	4.603.973,84		0,00
AVANZO - 22338 - -	***** AVANZO DI AMMINISTRAZIONE DELL'ESERCIZIO PRECEDENTE ***** FONDO PER IL FINANZIAMENTO DEL TRASPORTO PUBBLICO LOCALE	32075	FINANZIAMENTO DEL TRASPORTO PUBBLICO FERROVIARIO (EX ART. 8 D.LGS 422/1997) - SPESE CORRENTI - ACQUISTO BENI E PRESTAZIONE DI SERVIZI	587.856,33	14.118.030,77	14.112.915,04	0,00	0,00	592.972,06		0,00
AVANZO - FPV - 22338 - -	***** AVANZO DI AMMINISTRAZIONE DELL'ESERCIZIO PRECEDENTE ***** FONDO PLURIENNALE VINCOLATO ***** FONDO PER IL FINANZIAMENTO DEL TRASPORTO PUBBLICO LOCALE	32076	FINANZIAMENTO DEL TRASPORTO PUBBLICO LOCALE - SPESA CORRENTE - ACQUISTO BENI E PRESTAZIONE DI SERVIZI	600.067,36	1.218.189,85	1.198.509,52	0,00	0,00	619.747,69		0,00

1)Elenco analitico delle risorse vincolate rappresentate nel prospetto del risultato di amministrazione 2017

Capitolo di entrata	descrizione	Capitolo di spesa	Descr.	Risorse vincolate al 1/1/ 2017	Accertamenti esercizio 2017	Impegni esercizio 2017	Fondo pluriennale vincolato al 31/12/2017	Cancellazione dell'accertamento o eliminazione del vincolo	Risorse vincolate al 01/01/2018	di cui Residui Perenti	Utilizzo risorse vincolate nell'esercizio 2018
				(a)	(b)	(c)	(d)	(e)	(f)=(a) +(b) -(c)-(d)-(e)		(h)
AVANZO - 22338 - -	AVANZO DI AMMINISTRAZIONE DELL'ESERCIZIO PRECEDENTE ***** FONDO PER IL FINANZIAMENTO DEL TRASPORTO PUBBLICO LOCALE *****	32077	FINANZIAMENTO DEL TRASPORTO PUBBLICO LOCALE - SPESA CORRENTE - TRASFERIMENTI A IMPRESE	7.398.158,73	19.494.491,54	19.494.491,54	0,00	0,00	7.398.158,73		0,00
AVANZO - 11014 - 32038 - -	DELL'ESERCIZIO PRECEDENTE ***** TRIBUTO SPECIALE PER IL DEPOSITO IN DISCARICA DEI RIFIUTI SOLIDI (ART.3 COMMI 24 E 27 L. 28.12.95 N.549 - D.M. 18.07.96 E L.R. 60/96) QUOTA VINCOLATA ***** RIMBORSI,RECUPERI E RESTITUZIONI DI FONDI VINCOLATI - RISORSE CORRENTI *****	41015	ISTITUZIONE, MANUTENZIONE E GESTIONE AREE NATURALI PROTETTE REGIONALI	3.600,00	308.400,00	300.000,00	0,00	0,00	12.000,00		0,00
11014 - - - -	TRIBUTO SPECIALE PER IL DEPOSITO IN DISCARICA DEI RIFIUTI SOLIDI (ART.3 COMMI 24 E 27 L. 28.12.95 N.549 - D.M. 18.07.96 E L.R. 60/96) QUOTA VINCOLATA *****	41122	Istituzione, gestione e valorizzazione delle riserve naturali regionali.	0,00	137.400,00	131.100,00	0,00	0,00	6.300,00		0,00
11014 - - - -	TRIBUTO SPECIALE PER IL DEPOSITO IN DISCARICA DEI RIFIUTI SOLIDI (ART.3 COMMI 24 E 27 L. 28.12.95 N.549 - D.M. 18.07.96 E L.R. 60/96) QUOTA VINCOLATA *****	41148	D.G.R.T.1046/2017 - CAMPAGNA DI COMUNICAZIONE E INFORMAZIONE A SOSTEGNO DELLA RETE TOSCANA E BIODIVERSITA' MARINA	0,00	7.600,00	7.198,00	0,00	0,00	402,00		0,00
AVANZO - FPV - -	AVANZO DI AMMINISTRAZIONE DELL'ESERCIZIO PRECEDENTE ***** FONDO PLURIENNALE VINCOLATO *****	42094	PRODUZIONE DI RIFIUTI, LE ATTIVITA' DI RECUPERO DI MATERIE PRIME ED ENERGIA ETC. - SPESE D'INVESTIMENTO - (ART. 3 COMMA 27 L. 28.12.95 N.549)	148.000,00	0,00	63.000,00	0,00	0,00	85.000,00		0,00
AVANZO - 11014 - -	DELL'ESERCIZIO PRECEDENTE ***** TRIBUTO SPECIALE PER IL DEPOSITO IN DISCARICA DEI RIFIUTI SOLIDI (ART.3 COMMI 24 E 27 L. 28.12.95 N.549 - D.M. 18.07.96 E L.R. 60/96) QUOTA VINCOLATA *****	42098	FONDO PER FAVORIRE LA MINORE PRODUZIONE DI RIFIUTI, LE ATTIVITA' DI RECUPERO MATERIE PRIME ED ENERGIA - TRASFERIMENTO AD ARPAT	321.342,76	6.726.485,90	6.726.485,90	0,00	0,00	321.342,76		0,00
AVANZO - - - -	AVANZO DI AMMINISTRAZIONE DELL'ESERCIZIO PRECEDENTE ***** FONDO PLURIENNALE VINCOLATO *****	42099	FONDO PER FAVORIRE LA MINORE PRODUZIONE DI RIFIUTI, LE ATTIVITA' DI RECUPERO MATERIE PRIME ED ENERGIA - SPESE CORRENTI	75.183,27	0,00	0,00	0,00	0,00	75.183,27		0,00
FPV - 11014 - - -	TRIBUTO SPECIALE PER IL DEPOSITO IN DISCARICA DEI RIFIUTI SOLIDI (ART.3 COMMI 24 E 27 L. 28.12.95 N.549 - D.M. 18.07.96 E L.R. 60/96) QUOTA VINCOLATA *****	42491	FONDO PER FAVORIRE LA MINOR PRODUZIONE DI RIFIUTI, LE ATTIVITA' DI RECUPERO MATERIE PRIME ED ENERGIA	34.160,00	885.840,00	912.264,36	0,00	0,00	7.735,64		0,00
11014 - 11033 - -	DISCARICA DEI RIFIUTI SOLIDI (ART.3 COMMI 24 E 27 L. 28.12.95 N.549 - D.M. 18.07.96 E L.R. 60/96) QUOTA VINCOLATA ***** ENTRATE DERIVANTI DA ATTIVITA' DI ACCERTAMENTO PER VIOLAZIONE TRIBUTARIA AL TRIBUTO SPECIALE PER IL CONFERIMENTO IN DISCARICA DEI RIFIUTI SOLIDI URBANI - QUOTA VINCOLATA *****	42728	L. 549/1995 - FUNZIONAMENTO ARPAT - SPESA INVESTIMENTO	0,00	538.173,76	0,00	0,00	0,00	538.173,76		0,00
AVANZO - - - -	AVANZO DI AMMINISTRAZIONE DELL'ESERCIZIO PRECEDENTE *****	85073	RIPARTIZIONE GETTITO CANONI MINERARI A FAVORE DELLE AMMINISTRAZIONI COMUNALI.	498.112,70	0,00	0,00	0,00	0,00	498.112,70		498.112,70
Totale vincoli derivanti dalla legge (l)				63.732.058,03	430.122.864,42	441.343.859,95	0,00	0,00	52.511.062,50	0,00	498.112,70
Vincoli derivanti da Trasferimenti											
AVANZO - - - -	AVANZO DI AMMINISTRAZIONE DELL'ESERCIZIO PRECEDENTE *****	11031	SPESE PER INTERVENTI A TUTELA E DIFESA DEI CONSUMATORI E DEGLI UTENTI REALIZZATI CON IL CONTRIBUTO DI ALTRE REGIONI. PRODOTTI	11.917,69	0,00	0,00	0,00	0,00	11.917,69		0,00
AVANZO - - - -	AVANZO DI AMMINISTRAZIONE DELL'ESERCIZIO PRECEDENTE *****	11047	SPESE PER INTERVENTI DI PROTEZIONE CIVILE DIRETTI A FRONTEGGIARE I DANNI CONSEGUENTI AGLI EVENTI ALLUVIONALI DEL MESE DI NOVEMBRE 2000 (ORDINANZA DEL PRESIDENTE DEL CONSIGLIO DEI MINISTRI 12.9.2003 N. 3311)	115.247,44	0,00	111.138,64	0,00	0,00	4.108,80		0,00

1)Elenco analitico delle risorse vincolate rappresentate nel prospetto del risultato di amministrazione 2017

Capitolo di entrata	descrizione	Capitolo di spesa	Descr.	Risorse vincolate al 1/1/ 2017	Accertamenti esercizio 2017	Impegni esercizio 2017	Fondo pluriennale vincolato al 31/12/2017	Cancellazione dell'accertamento o eliminazione del vincolo	Risorse vincolate al 01/01/2018	di cui Residui Perenti	Utilizzo risorse vincolate nell'esercizio 2018
				(a)	(b)	(c)	(d)	(e)	(f)=(a) +(b) -(c)- (d)-(e)		(h)
AVANZO - - - -	***** AVANZO DI AMMINISTRAZIONE DELL'ESERCIZIO PRECEDENTE *****	11049	FONDO PER INTERVENTI DI PROTEZIONE CIVILE DIRETTI A FRONTEGGIARE DANNI CONSEGUENTI AGLI EVENTI ATMOSFERICI DEL 6/08/2002 NELLE PROVINCE DI FIRENZE, LUCCA, PISA E PISTOIA.	22.681,14	0,00	6.694,23	0,00	0,00	15.986,91		0,00
AVANZO - - - -	***** AVANZO DI AMMINISTRAZIONE DELL'ESERCIZIO PRECEDENTE *****	11061	POTENZIAMENTO PER IL SISTEMA REGIONALE DI PROTEZIONE CIVILE. CONTRIBUTI PER IL VOLONTARIATO	50.000,00	0,00	0,00	0,00	0,00	50.000,00		0,00
AVANZO - - - -	***** AVANZO DI AMMINISTRAZIONE DELL'ESERCIZIO PRECEDENTE *****	11066	SPESE PER IL POTENZIAMENTO DEL SISTEMA REGIONALE DI PROTEZIONE CIVILE. FONDO EX L. 388/2000.	64.600,50	0,00	60.266,29	0,00	0,00	4.334,21		0,00
AVANZO - - - -	***** AVANZO DI AMMINISTRAZIONE DELL'ESERCIZIO PRECEDENTE *****	11071	SPESE PER FINANZIAMENTO INTERVENTI DI RIPRISTINO E MESSA IN SICUREZZA IDRAULICA PER IL NUBRIFAGIO DEL 5.5.2001 E INTERVENTI DI RIPRISTINO DELLE INFRASTRUTTURE PER LA MAREGGIATA DEL 9-11 NOVEMBRE 2001. FONDO EX L. 388/2000.	96.783,19	0,00	0,00	0,00	0,00	96.783,19		0,00
AVANZO - - - -	***** AVANZO DI AMMINISTRAZIONE DELL'ESERCIZIO PRECEDENTE *****	11080	CRISI SISMICA VALTIBERINA DEL 26.09.1997. ORDINANZA PCM 3124/20001 - SPESE PER INTERVENTI URGENTI PER RIPARAZIONE DANNI, MIGLIORAMENTO SISMICO DEGLI EDIFICI PRIVATI E PUBBLICI, PIANO REGIONALE.	520,87	0,00	0,00	0,00	0,00	520,87		0,00
AVANZO - - - -	***** AVANZO DI AMMINISTRAZIONE DELL'ESERCIZIO PRECEDENTE *****	11081	EVENTO SISMICO ANIATA DEL 1.04.2000. SPESE PER INTERVENTI URGENTI PER RIPARAZIONE DANNI, MIGLIORAMENTO SISMICO DEGLI EDIFICI PRIVATI, PUBBLICI E DI CULTO E INCOLUMITA' PUBBLICA E PRIVATA. (ORD. MIN. N. 3124/2001 E DELIB. G.R.T. N. 346 DEL 8.04.02).	176.764,91	0,00	0,00	0,00	0,00	176.764,91		0,00
AVANZO - FPV - -	***** AVANZO DI AMMINISTRAZIONE DELL'ESERCIZIO PRECEDENTE ***** FONDO PLURIENNALE VINCOLATO *****	11083	SPESE PER INTERVENTI URGENTI DI PROTEZIONE CIVILE DIRETTI A FRONTEGGIARE I DANNI CONSEGUENTI AGLI EVENTI ALLUVIONALI DEL MESE DI NOVEMBRE 2000 (ORDIN. N. 3095 DEL 23.11.2000, N. 3096 DEL 30.11.2000, N. 3110 DEL 1.03.2001 E N. 3135 DEL 10.05.2001.	373.139,26	0,00	4.856,29	0,00	0,00	368.282,97		0,00
AVANZO - - - -	***** AVANZO DI AMMINISTRAZIONE DELL'ESERCIZIO PRECEDENTE *****	11090	CONTRIBUITA FAVORE DELLE DIOCESI PER INTERVENTI SU EDIFICI DI CULTO - SISMA PROV. SIENA 2000- ORDINANZA PCM 3124/2001	13.363,95	0,00	0,00	0,00	0,00	13.363,95		0,00
AVANZO - - - -	***** AVANZO DI AMMINISTRAZIONE DELL'ESERCIZIO PRECEDENTE *****	11092	FONDO COMPLETAMENTO OPERE GIA' COMPETENZA STATALE (ART. 17 L. 16.10.75 N. 492)-FONDI RISARCIMENTO DANNI CAUSATI ALLUVIONE AUTUNNO 1966 AGLI IMMOBILI DI PROPRIETA' PRIVATA (L. 23.12.66 N. 1142-FINANZ. STAT.)	2.173.502,95	0,00	0,00	0,00	0,00	2.173.502,95		0,00
AVANZO - - - -	***** AVANZO DI AMMINISTRAZIONE DELL'ESERCIZIO PRECEDENTE *****	11093	COMPLETAMENTO INTERVENTI CONSEGUENTI AGLI EVENTI CALAMITOSI GIUGNO 1996.	38.857,03	0,00	0,00	0,00	0,00	38.857,03		0,00
AVANZO - - - -	***** AVANZO DI AMMINISTRAZIONE DELL'ESERCIZIO PRECEDENTE *****	11098	INTERVENTI EVENTO VERSILIA 96 GESTITI DAGLI UFFICI REGIONALI PER LA TUTELA DEL TERRITORIO. L. 677/96 E L. 226/99.	118.390,04	0,00	0,00	0,00	0,00	118.390,04		0,00
AVANZO - - - -	***** AVANZO DI AMMINISTRAZIONE DELL'ESERCIZIO PRECEDENTE *****	11100	EVENTO SISMICO DEL 07/09/2000 NEL TERRITORIO DELLA PROVINCIA DI SIENA. SPESE PER INTERVENTI URGENTI DI RIPARAZIONE DANNI, MIGLIORAMENTO SISMICO DEL PATRIMONIO EDILIZIO RESIDENZIALE, PUBBLICO, INFRASTRUTTURALE E DI CULTO	180,00	0,00	0,00	0,00	0,00	180,00		0,00
AVANZO - - - -	***** AVANZO DI AMMINISTRAZIONE DELL'ESERCIZIO PRECEDENTE *****	11102	EVENTO SISMICO DEL 20/11/2001 NEL TERRITORIO DELLA PROVINCIA DI AREZZO, SPESE PER INTERVENTI URGENTI DI RIPARAZIONE DANNI, MIGLIORAMENTO SISMICO DEL PATRIMONIO EDILIZIO RESIDENZIALE, PUBBLICO, INFRASTRUTTURALE E DI CULTO.	33.765,28	0,00	0,00	0,00	0,00	33.765,28		0,00

1)Elenco analitico delle risorse vincolate rappresentate nel prospetto del risultato di amministrazione 2017

Capitolo di entrata	descrizione	Capitolo di spesa	Descr.	Risorse vincolate al 1/1/ 2017	Accertamenti esercizio 2017	Impegni esercizio 2017	Fondo pluriennale vincolato al 31/12/2017	Cancellazione dell'accertamento o eliminazione del vincolo	Risorse vincolate al 01/01/2018	di cui Residui Perenti	Utilizzo risorse vincolate nell'esercizio 2018
				(a)	(b)	(c)	(d)	(e)	(f)=(a) +(b) -(c)- (d)-(e)		(h)
AVANZO - - - -	***** AVANZO DI AMMINISTRAZIONE DELL'ESERCIZIO PRECEDENTE *****	11105	CONTRIBUTI A FAVORE DELLA DIOCESE DI AREZZO CORTONA E SANSEPOLCRO PER INTERVENTI SU EDIFICI DI CULTO - SISMA PROV. AREZZO 2001- ORD. 3311/3317/2003 - FINANZIATO DA MUTUO CON AMMORTAMENTO A CARICO STATO	16.257,77	0,00	0,00	0,00	0,00	16.257,77		0,00
AVANZO - - - -	***** AVANZO DI AMMINISTRAZIONE DELL'ESERCIZIO PRECEDENTE *****	11108	FONDO PER INTERVENTI RELATIVA CALAMITA' NATURALI DAL 1991 AL 1998 MEDIANTE UTILIZZO DI RISORSE VINCOLATE ECONOMIZZATE	220.228,60	0,00	0,00	0,00	0,00	220.228,60		0,00
AVANZO - - - -	***** AVANZO DI AMMINISTRAZIONE DELL'ESERCIZIO PRECEDENTE *****	11112	INTERVENTI DEL FONDO PER LA PROTEZIONE CIVILE FINANZIATI CON PROVENTI VERSATI SUL C/C 1515.39 PRESSO M.P.S. AG.17 DI FIRENZE - TRASFERIMENTI ALLO STATO E AD ALTRI CONSORZI PUBBLICI	4.035,72	0,00	0,00	0,00	0,00	4.035,72		0,00
AVANZO - - - -	***** AVANZO DI AMMINISTRAZIONE DELL'ESERCIZIO PRECEDENTE *****	11114	SPESE DI INVESTIMENTO IN EMERGENZA PER EVENTI CALAMITOSI. FONDI STATALI	1.359.785,84	0,00	350.465,90	0,00	0,00	1.009.319,94		0,00
AVANZO - - - -	***** AVANZO DI AMMINISTRAZIONE DELL'ESERCIZIO PRECEDENTE *****	11115	SPESE CORRENTI IN EMERGENZA PER EVENTI CALAMITOSI. FONDI STATALI	94.921,89	0,00	6.500,00	0,00	0,00	88.421,89		0,00
AVANZO - - - -	***** AVANZO DI AMMINISTRAZIONE DELL'ESERCIZIO PRECEDENTE *****	11116	SPESE GENERALI DI PROTEZIONE CIVILE. FONDI STATALI	2.418.000,00	0,00	0,00	0,00	0,00	2.418.000,00		0,00
AVANZO - - - -	***** AVANZO DI AMMINISTRAZIONE DELL'ESERCIZIO PRECEDENTE *****	11119	INTERVENTI URGENTI PER FRONTEGGIARE SITUAZIONI DI PERICOLO CONNESSE A DISSESTI IDROGEOLOGICI IN VARI COMUNI DELLA TOSCANA (ORDIN. N. 2864 DEL 9.10.1998 E N. 3121 DEL 4.04.2001)	44,55	0,00	0,00	0,00	0,00	44,55		0,00
AVANZO - - - -	***** AVANZO DI AMMINISTRAZIONE DELL'ESERCIZIO PRECEDENTE *****	11123	OSSERVATORIO LAVORI PUBBLICI- SPESE PER ACQUISTO SERVIZI E SPESE PER LA SEZIONE REGIONALE DELL'OSSERVATORIO D.LGS 163/2006 FONDO PER IL PAGAMENTO DI ONERI DI	42.178,12	0,00	0,00	0,00	0,00	42.178,12		0,00
AVANZO - - - -	***** AVANZO DI AMMINISTRAZIONE DELL'ESERCIZIO PRECEDENTE *****	11143	ESPROPRIO RELATIVI AGLI INTERVENTI DI RIPRISTINO E PREVENZIONE DANNI CALAMITA' REGIONALI.	228,81	0,00	0,00	0,00	0,00	228,81		0,00
AVANZO - - - -	***** AVANZO DI AMMINISTRAZIONE DELL'ESERCIZIO PRECEDENTE *****	11144	INTERVENTI L. 226/1999 (CON ESCLUSIONE EVENTO CALAMITOSO DEL 19-20/6/96 IN VERSILIA) GESTITI DALL'UFFICIO REGIONALE TUTELA DELL'ACQUA E DEL TERRITORIO DI LUCCA.	1.508,95	0,00	0,00	0,00	0,00	1.508,95		0,00
AVANZO - - - -	***** AVANZO DI AMMINISTRAZIONE DELL'ESERCIZIO PRECEDENTE *****	11148	EVENTI ALLUVIONALI DELL'OTTOBRE 2002 NEL TERRITORIO DELLE PROVINCE DI LUCCA E PISTOIA. ORDINANZA DEL PRESIDENTE DEL CONSIGLIO DEI MINISTRI N. 3321 DEL 2003.	25.165,57	0,00	0,00	0,00	0,00	25.165,57		0,00
AVANZO - - - -	***** AVANZO DI AMMINISTRAZIONE DELL'ESERCIZIO PRECEDENTE *****	11152	EVENTO SISMICO VALTERRINA 1997- INTERVENTI DIRETTI A FRONTEGGIARE I DANNI CONSEGUENTI ALLA CRISI SISMICA DEL SETTEMBRE-OTTOBRE 1997 NEL TERRITORIO DELLA PROVINCIA DI AREZZO. ORD. PCM N. 2741/1998 - ORD. PCM 3434/2005- CONTRIBUTI AGLI ENTI	530.438,88	0,00	0,00	0,00	0,00	530.438,88		0,00
AVANZO - - - -	***** AVANZO DI AMMINISTRAZIONE DELL'ESERCIZIO PRECEDENTE *****	11157	SPESE DI INVESTIMENTO PER IL POTENZIAMENTO DEL SISTEMA REGIONALE DI PROTEZIONE CIVILE. FONDO REGIONALE DI PROTEZIONE CIVILE L. 388/2000	583.785,43	0,00	0,00	0,00	0,00	583.785,43		0,00
AVANZO - - - -	***** AVANZO DI AMMINISTRAZIONE DELL'ESERCIZIO PRECEDENTE *****	11158	COMPLETAMENTO INTERVENTI CONSEGUENTI AGLI EVENTI CALAMITOSI GIUGNO/OTTOBRE 1996 - ENTE ATTUATORE URTAT DI MASSA CARRARA	985.751,49	0,00	0,00	0,00	0,00	985.751,49		0,00
32136 - - - -	***** RIMBORSI, RECUPERI E RESTITUZIONI DI FONDI VINCOLATI - CONTO CAPIATALE AMMINISTRAZIONI LOCALI *****	11159	SPESE PER INTEVENTI FINALIZZATI ALLA RIDUZIONE DEL RISCHIO SISMICO ORD. PCM 3505/2006	0,00	6.525,00	0,00	0,00	0,00	6.525,00		0,00

1)Elenco analitico delle risorse vincolate rappresentate nel prospetto del risultato di amministrazione 2017

Capitolo di entrata	descrizione	Capitolo di spesa	Descr.	Risorse vincolate al 1/1/ 2017	Accertamenti esercizio 2017	Impegni esercizio 2017	Fondo pluriennale vincolato al 31/12/2017	Cancellazione dell'accertamento o eliminazione del vincolo	Risorse vincolate al 01/01/2018	di cui Residui Perenti	Utilizzo risorse vincolate nell'esercizio 2018
				(a)	(b)	(c)	(d)	(e)	(f)=(a) +(b) -(c)- (d)-(e)		(h)
AVANZO - - - -	***** AVANZO DI AMMINISTRAZIONE DELL'ESERCIZIO PRECEDENTE *****	11180	SPESE PER INTERVENTI A TUTELA E DIFESA DEI CONSUMATORI E DEGLI UTENTI REALIZZATI CON IL CONTRIBUTO DI ALTRE REGIONI. SPESE ACCESSORIE DEL PERSONALE	5.896,59	0,00	0,00	0,00	0,00	5.896,59		0,00
AVANZO - - - -	***** AVANZO DI AMMINISTRAZIONE DELL'ESERCIZIO PRECEDENTE *****	11184	ECCEZIONALI EVENTI ATMOSFERICI DELL'OTTOBRE 2004 E NOVEMBRE 2005 NELLE PROVINCE DI AREZZO, GROSSETO E SIENA (ORDINANZA PCM 3501/2006)	269.644,22	0,00	12.000,00	0,00	0,00	257.644,22		0,00
AVANZO - - - -	***** AVANZO DI AMMINISTRAZIONE DELL'ESERCIZIO PRECEDENTE *****	11187	SPESE PER INTERVENTI A TUTELA E DIFESA DEI CONSUMATORI E UTENTI REALIZZATI CON IL CONTRIBUTO DEL MINISTERO. SPESE ACCESSORIE DEL PERSONALE	6.585,88	0,00	0,00	0,00	0,00	6.585,88		0,00
AVANZO - FPV - -	***** AVANZO DI AMMINISTRAZIONE DELL'ESERCIZIO PRECEDENTE ***** FONDO PLURIENNALE VINCOLATO *****	11192	OSSERVATORIO LAVORI PUBBLICI - SPESE PER GESTIONE E MANUTENZIONE DEL SISTEMA INFORMATIVO OSSERVATORIO LAVORI PUBBLICI	36.183,07	0,00	7.503,00	0,00	0,00	28.680,07		0,00
AVANZO - FPV - -	***** AVANZO DI AMMINISTRAZIONE DELL'ESERCIZIO PRECEDENTE ***** FONDO PLURIENNALE VINCOLATO *****	11197	EVENTI CALAMITOSI CHE HANNO COLPITO NEI GIORNI 23 E 24 SETTEMBRE 2003 IL TERRITORIO DELLA PROVINCIA DI MASSA CARRARA (ORDINANZA 3325 DEL 7.11.2003 E SEGUENTI)	1.686.929,67	0,00	1.134.034,61	0,00	0,00	552.895,06		0,00
AVANZO - - - -	***** AVANZO DI AMMINISTRAZIONE DELL'ESERCIZIO PRECEDENTE *****	11200	ECCEZIONALI EVENTI ATMOSFERICI DELL'OTTOBRE 2004 E NOVEMBRE 2005 NELLE PROVINCE DI AREZZO, GROSSETO E SIENA. MUTUO CON ONERI A CARICO DELLO STATO. (ORDINANZA PCM 3534 DEL 25.7.2006)	257.946,97	0,00	0,00	0,00	0,00	257.946,97		0,00
AVANZO - - - -	***** AVANZO DI AMMINISTRAZIONE DELL'ESERCIZIO PRECEDENTE *****	11201	EVENTO CALAMITOSO SINALUNGA DEL 2/03/2006. MUTUO CON ONERI A CARICO DELLO STATO. (ORDINANZA PCM 3534 DEL 25.07.2006)	53.138,68	0,00	0,00	0,00	0,00	53.138,68		0,00
AVANZO - - - -	***** AVANZO DI AMMINISTRAZIONE DELL'ESERCIZIO PRECEDENTE *****	11205	ECCEZIONALI EVENTI ATMOSFERICI DELL'OTTOBRE 2004 E NOVEMBRE 2005 NELLE PROVINCE DI AREZZO, GROSSETO E SIENA. CONTRIBUTO ANNO 2007. (ORDINANZA PCM 3534 DEL 25.7.2006)	101.900,00	0,00	0,00	0,00	0,00	101.900,00		0,00
AVANZO - 22291 - -	***** AVANZO DI AMMINISTRAZIONE DELL'ESERCIZIO PRECEDENTE ***** RISORSE STATALI PER RIMBORSO DATORI DI LAVORO VOLONTARI IMPIEGATI IN ATTIVITA' DI PROTEZIONE CIVILE (DPR 194/2001)	11229	RISORSE STATALI PER IMPIEGO ORGANIZZAZIONI VOLONTARIATO - DPR 194/01	26.063,87	35.452,65	60.947,44	0,00	0,00	569,08		0,00
AVANZO - - - -	***** AVANZO DI AMMINISTRAZIONE DELL'ESERCIZIO PRECEDENTE *****	11232	SPESE PER INTERVENTI DI RIDUZIONE DEL RISCHIO SISMICO SU EDIFICI SCOLASTICI. OPCM 3728/2008	415.631,98	0,00	300.000,00	0,00	0,00	115.631,98		0,00
AVANZO - - - -	***** AVANZO DI AMMINISTRAZIONE DELL'ESERCIZIO PRECEDENTE *****	11234	SPESE PER IL POTENZIAMENTO DELLA COLONNA MOBILE REGIONALE	406.280,00	0,00	0,00	0,00	0,00	406.280,00		0,00
AVANZO - - - -	***** AVANZO DI AMMINISTRAZIONE DELL'ESERCIZIO PRECEDENTE *****	11240	EVENTI CALAMITOSI CHE HANNO COLPITO NEI GIORNI 23 E 24 SETTEMBRE 2003 IL TERRITORIO DELLA PROVINCIA DI MASSA CARRARA (ORDINANZA P.C.M. 3332 DEL 19/1/2004)	512.027,08	0,00	0,00	0,00	0,00	512.027,08		0,00
AVANZO - - - -	***** AVANZO DI AMMINISTRAZIONE DELL'ESERCIZIO PRECEDENTE *****	11244	SPESE PER LA FORMAZIONE - PROTEZIONE CIVILE	8.605,80	0,00	0,00	0,00	0,00	8.605,80		0,00
AVANZO - - - -	***** AVANZO DI AMMINISTRAZIONE DELL'ESERCIZIO PRECEDENTE *****	11245	SPESE PER L'ACQUISTO DI AUTOMEZZI PER LA PROTEZIONE CIVILE	1.230,55	0,00	0,00	0,00	0,00	1.230,55		0,00
AVANZO - FPV - -	***** AVANZO DI AMMINISTRAZIONE DELL'ESERCIZIO PRECEDENTE ***** FONDO PLURIENNALE VINCOLATO *****	11256	EVENTI CALAMITOSI PROVINCE DI LUCCA E MASSA CARRARA OTT - NOV 2010 - OPCM 3925/2011	961.450,09	0,00	729.739,88	0,00	0,00	231.710,21		0,00
AVANZO - - - -	***** AVANZO DI AMMINISTRAZIONE DELL'ESERCIZIO PRECEDENTE *****	11262	SPESE DIRETTE PER POTENZIAMENTO SISTEMA REGIONALE DI PROTEZIONE CIVILE	107.421,00	0,00	106.451,28	0,00	0,00	969,72		0,00

1)Elenco analitico delle risorse vincolate rappresentate nel prospetto del risultato di amministrazione 2017

Capitolo di entrata	descrizione	Capitolo di spesa	Descr.	Risorse vincolate al 1/1/ 2017	Accertamenti esercizio 2017	Impegni esercizio 2017	Fondo pluriennale vincolato al 31/12/2017	Cancellazione dell'accertamento o eliminazione del vincolo	Risorse vincolate al 01/01/2018	di cui Residui Perenti	Utilizzo risorse vincolate nell'esercizio 2018
				(a)	(b)	(c)	(d)	(e)	(f)=(a) +(b) -(c)- (d)-(e)		(h)
AVANZO - FPV - -	***** AVANZO DI AMMINISTRAZIONE DELL'ESERCIZIO PRECEDENTE ***** FONDO PLURIENNALE VINCOLATO *****	11264	EVENTI ATMOSFERICI CHE HANNO COLPITO IL TERRITORIO DELLE PROVINCE DI LUCCA E MASSA-CARRARA NEI GIORNI 31 OTTOBRE E 10 NOVEMBRE 2010. (O.P.C.M. 3915 DEL 30/12/2010 E 3925 DEL 23/2/2011)	76.824,71	0,00	0,00	0,00	0,00	76.824,71		0,00
AVANZO - - - -	***** AVANZO DI AMMINISTRAZIONE DELL'ESERCIZIO PRECEDENTE *****	11266	SPESE PER INDAGINI DI MICROZONAZIONE SISMICA - OPCM 3907/2010	4.145,33	0,00	0,00	0,00	0,00	4.145,33		0,00
AVANZO - - - -	***** AVANZO DI AMMINISTRAZIONE DELL'ESERCIZIO PRECEDENTE *****	11273	SPESE ACCESSORI PER GLI AUTOVEICOLI DELLA PROTEZIONE CIVILE INTERVENTI URGENTI PER	7.000,00	0,00	0,00	0,00	0,00	7.000,00		0,00
AVANZO - - - -	***** AVANZO DI AMMINISTRAZIONE DELL'ESERCIZIO PRECEDENTE *****	11278	FRONTEGGIARE LA GRAVE EMERGENZA A SEGUITO DEGLI EVENTI ALLUVIONALI IN LUNIGIANA DELL'OTTOBRE 2011	40.815,69	0,00	0,00	0,00	0,00	40.815,69		0,00
AVANZO - - - -	***** AVANZO DI AMMINISTRAZIONE DELL'ESERCIZIO PRECEDENTE *****	11292	PROGETTO LIFE - FASE AFTER LIFE COMMUNICATION. PRESTAZIONE DI SERVIZI FINANZIAMENTO INTERVENTI SU OPERE	16.890,70	0,00	0,00	0,00	0,00	16.890,70		0,00
AVANZO - - - -	***** AVANZO DI AMMINISTRAZIONE DELL'ESERCIZIO PRECEDENTE *****	11293	PUBBLICHE DANNEGGIATE DA EVENTI ALLUVIONALI DEL NOVEMBRE 1994 - SISTEMAZIONE IDRAULICA AREA EX LAGO DI PORTA.	154.389,53	0,00	0,00	0,00	0,00	154.389,53		0,00
AVANZO - FPV - 22360 - 32038 -	***** AVANZO DI AMMINISTRAZIONE DELL'ESERCIZIO PRECEDENTE ***** FONDO PLURIENNALE VINCOLATO ***** INDAGINI DI MICROZONAZIONE SISMICA - ART. 11 D.L. 39/2009 ***** RIMBORSI,RECUPERI E RESTITUZIONI DI FONDI VINCOLATI - RISORSE CORRENTI *****	11294	SPESE PER INDAGINI DI MICROZONAZIONE SISMICA - ART. 11 D.L. 39/2009	157.949,42	422.315,28	508.737,99	0,00	11,59	71.515,12		0,00
AVANZO - FPV - -	***** AVANZO DI AMMINISTRAZIONE DELL'ESERCIZIO PRECEDENTE ***** FONDO PLURIENNALE VINCOLATO *****	11295	SPESE PER INTERVENTI STRUTTURALI DI RIDUZIONE DEL RISCHIO SISMICO - ART. 11 D.L. 39/2009	10.112.551,91	0,00	1.376.800,80	0,00	0,00	8.735.751,11		0,00
AVANZO - FPV - -	***** AVANZO DI AMMINISTRAZIONE DELL'ESERCIZIO PRECEDENTE ***** FONDO PLURIENNALE VINCOLATO *****	11298	SPESE PER INTERVENTI STRUTTURALI DI RIDUZIONE DEL RISCHIO SISMICO SU EDIFICI DI PROPRIETA' DI FAMIGLIE - ART. 11 D.L. 39/2009	5.804.573,05	0,00	24.300,00	0,00	0,00	5.780.273,05		0,00
AVANZO - - - -	***** AVANZO DI AMMINISTRAZIONE DELL'ESERCIZIO PRECEDENTE *****	11300	INTERVENTI DI FORMAZIONE IN TEMA DI TUTELA DEI CONSUMATORI RIVOLTO AD ALTRI ENTI TERRITORIALI	1.440,00	0,00	0,00	0,00	0,00	1.440,00		0,00
AVANZO - - - -	***** AVANZO DI AMMINISTRAZIONE DELL'ESERCIZIO PRECEDENTE *****	11301	INTERVENTI DI FORMAZIONE IN TEMA DI TUTELA DEI CONSUMATORI RIVOLTO AGLI OPERATORI URP E TERZO SETTORE.	240,00	0,00	0,00	0,00	0,00	240,00		0,00
AVANZO - - - -	***** AVANZO DI AMMINISTRAZIONE DELL'ESERCIZIO PRECEDENTE *****	11302	SPESE PER ATTIVITA' GENERALI DI PROTEZIONE CIVILE	19.558,58	0,00	0,00	0,00	0,00	19.558,58		0,00
AVANZO - - - -	***** AVANZO DI AMMINISTRAZIONE DELL'ESERCIZIO PRECEDENTE *****	11318	ACCORDO DI PROGRAMMA PER L'ATTUAZIONE DI INTERVENTI MIRATI ALLA RIDUZIONE DEL RISCHIO IDRAULICO ALL'ISOLA D'ELBA - D.G.R.T. N.409/2012.	702.570,81	0,00	0,00	0,00	0,00	702.570,81		0,00
AVANZO - - - -	***** AVANZO DI AMMINISTRAZIONE DELL'ESERCIZIO PRECEDENTE *****	11319	ACCORDO DI PROGRAMMA PER L'ATTUAZIONE DI INTERVENTI MIRATI ALLA RIDUZIONE DEL RISCHIO IDRAULICO ALL'ISOLA D'ELBA - D.G.R.T. N.409/2012.	309.480,06	0,00	0,00	0,00	0,00	309.480,06		0,00
AVANZO - - - -	***** AVANZO DI AMMINISTRAZIONE DELL'ESERCIZIO PRECEDENTE *****	11322	SPESE INVESTIMENTO PER EVENTI CALAMITOSI. SOSTEGNO A STABILIMENTI BALNEARI MAREGGIATE 2013. FONDI STATALI	51.367,26	0,00	0,00	0,00	0,00	51.367,26		0,00
AVANZO - - - -	***** AVANZO DI AMMINISTRAZIONE DELL'ESERCIZIO PRECEDENTE *****	11332	EVENTI SISMICI AVVENUTI NEL MAGGIO 2012 NEL TERRITORIO DELLE PROVINCE DI BOLOGNA, MODENA, FERRARA, REGGIO EMILIA, MANTOVA E ROVIGO - SPESE PER PERSONALE IMPIEGATO NELLE OPERAZIONI DI SOCCORSO	13.590,22	0,00	0,00	0,00	0,00	13.590,22		0,00
AVANZO - FPV - -	***** AVANZO DI AMMINISTRAZIONE DELL'ESERCIZIO PRECEDENTE ***** FONDO PLURIENNALE VINCOLATO *****	11340	PROGETTO RIDUZIONE RISCHIO SISMICO - QUOTA RETRIBUZIONE	38.880,42	0,00	37.556,26	0,00	0,00	1.324,16		0,00

1)Elenco analitico delle risorse vincolate rappresentate nel prospetto del risultato di amministrazione 2017

Capitolo di entrata	descrizione	Capitolo di spesa	Descr.	Risorse vincolate al 1/1/ 2017	Accertamenti esercizio 2017	Impegni esercizio 2017	Fondo pluriennale vincolato al 31/12/2017	Cancellazione dell'accertamento o eliminazione del vincolo	Risorse vincolate al 01/01/2018	di cui Residui Perenti	Utilizzo risorse vincolate nell'esercizio 2018
				(a)	(b)	(c)	(d)	(e)	(f)=(a) +(b) -(c)- (d)-(e)		(h)
AVANZO - FPV - -	AVANZO DI AMMINISTRAZIONE DELL'ESERCIZIO PRECEDENTE ***** FONDO PLURIENNALE VINCOLATO *****	11341	PROGETTO RIDUZIONE RISCHIO SISMICO - QUOTA ONERI.	12.419,27	0,00	10.532,89	0,00	0,00	1.886,38		0,00
AVANZO - FPV - -	AVANZO DI AMMINISTRAZIONE DELL'ESERCIZIO PRECEDENTE ***** FONDO PLURIENNALE VINCOLATO *****	11342	PROGETTO RIDUZIONE RISCHIO SISMICO - QUOTA IRAP	3.744,41	0,00	3.701,75	0,00	0,00	42,66		0,00
AVANZO - - - -	AVANZO DI AMMINISTRAZIONE DELL'ESERCIZIO PRECEDENTE *****	11354	SPESE GENERALI PER ATTIVITA' DI PROTEZIONE CIVILE - FONDI STATALI	19.253,67	0,00	0,00	0,00	0,00	19.253,67		0,00
22432 - - - -	RISORSE DERIVANTI DAL FONDO PER L'AGGREGAZIONE DEGLI ACQUISTI DI BENI E SERVIZI PER IL FINANZIAMENTO DELLE ATTIVITA' SVOLTE DAL SOGGETTO AGGREGATORE *****	11372	COMPETENZE ED INDENNITA' ACCESSORIE PERSONALE L.89/2014	0,00	33.802,84	0,00	0,00	0,00	33.802,84		0,00
22432 - - - -	RISORSE DERIVANTI DAL FONDO PER L'AGGREGAZIONE DEGLI ACQUISTI DI BENI E SERVIZI PER IL FINANZIAMENTO DELLE ATTIVITA' SVOLTE DAL SOGGETTO AGGREGATORE *****	11373	COMPETENZE FISSE PERSONALE L.89/2014	0,00	70.544,08	0,00	0,00	0,00	70.544,08		0,00
22432 - - - -	RISORSE DERIVANTI DAL FONDO PER L'AGGREGAZIONE DEGLI ACQUISTI DI BENI E SERVIZI PER IL FINANZIAMENTO DELLE ATTIVITA' SVOLTE DAL SOGGETTO AGGREGATORE *****	11374	CONTRIBUTI A CARICO ENTE PERSONALE L.89/2014	0,00	24.501,39	0,00	0,00	0,00	24.501,39		0,00
22432 - - - -	RISORSE DERIVANTI DAL FONDO PER L'AGGREGAZIONE DEGLI ACQUISTI DI BENI E SERVIZI PER IL FINANZIAMENTO DELLE ATTIVITA' SVOLTE DAL SOGGETTO AGGREGATORE *****	11375	IRAP PERSONALE L.89/2014	0,00	8.666,20	0,00	0,00	0,00	8.666,20		0,00
AVANZO - - - -	AVANZO DI AMMINISTRAZIONE DELL'ESERCIZIO PRECEDENTE *****	11397	MEZZI DI PROTEZIONE CIVILE	252.268,55	0,00	0,00	0,00	0,00	252.268,55		0,00
22445 - - - -	ENTRATA CORRENTE DERIVANTE DALLA CHIUSURA DELLA CONTABILITA' SPECIALE N. 5657 EVENTI LUNIGIANA 2011 DA DESTINARE ALLA PROSECUZIONE DEGLI INTERVENTI PREVISTI DAL PIANO APPROVATO IL 8/2/2017 DAL D.P.C. *****	11400	EVENTO ALLUVIONALE LUNIGIANA 2011 - TRASFERIMENTI CORRENTI A ENTI LOCALI PER BENEFICI VOLONTARIATO, SPESE SOCCORSO E SOMME URGENZE	0,00	108.507,06	106.795,60	0,00	0,00	1.711,46		0,00
42277 - - - -	INTERVENTI DI RIDUZIONE DEL RISCHIO SISMICO - ART. 11 D.L. 39/2009 *****	11401	SPESE PER INTERVENTI STRUTTURALI DI RIDUZIONE DEL RISCHIO SISMICO SU EDIFICI PRIVATI. ART 11 D.L.39/09. TRASFERIMENTI AI COMUNI	0,00	86.188,48	0,00	0,00	0,00	86.188,48		0,00
22360 - - - -	INDAGINI DI MICROZONAZIONE SISMICA - ART. 11 D.L. 39/2009 *****	11402	PROGETTO RIDUZIONE DEL RISCHIO SISMICO - QUOTA RETRIBUZIONE.	0,00	19.569,76	17.145,85	0,00	0,00	2.423,91		0,00
22360 - - - -	INDAGINI DI MICROZONAZIONE SISMICA - ART. 11 D.L. 39/2009 *****	11403	PROGETTO RIDUZIONE RISCHIO SISMICO - QUOTA ONERI	0,00	5.523,58	4.837,68	0,00	0,00	685,90		0,00
22360 - - - -	INDAGINI DI MICROZONAZIONE SISMICA - ART. 11 D.L. 39/2009 *****	11404	PROGETTO RIDUZIONE RISCHIO SISMICO - QUOTA IRAP	0,00	1.663,43	1.457,41	0,00	0,00	206,02		0,00
AVANZO - - - -	AVANZO DI AMMINISTRAZIONE DELL'ESERCIZIO PRECEDENTE *****	12020	INTERVENTI IN FAVORE DEI TOSCANI ALL'ESTERO - TRASFERIMENTI ALL'UNIVERSITA' DI SIENA PER GIOVANI PRATESI, DI SANTIAGO E SALTA	2.711,50	0,00	0,00	0,00	0,00	2.711,50		0,00
AVANZO - - - -	AVANZO DI AMMINISTRAZIONE DELL'ESERCIZIO PRECEDENTE *****	12096	COOPERAZIONE INTERNAZIONALE - INTERVENTI A FAVORE DI MUNICIPI PALESTINESI - COFINANZIAMENTO ENTI LOCALI	5.000,00	0,00	0,00	0,00	0,00	5.000,00		0,00
AVANZO - - - -	AVANZO DI AMMINISTRAZIONE DELL'ESERCIZIO PRECEDENTE *****	12172	PROGRAMMA URBAL III - LOTTO II PROGETTO OFICINA DE COORDINACION Y ORIENTACION (OCO)	8.850,00	0,00	0,00	0,00	0,00	8.850,00		0,00
AVANZO - - - -	AVANZO DI AMMINISTRAZIONE DELL'ESERCIZIO PRECEDENTE *****	12180	PROGETTO BRASIL PROXIMO - TRASFERIMENTI ALLO STATO E AD ALTRI ENTI DEL SETTORE STATALE	17.000,00	0,00	0,00	0,00	0,00	17.000,00		0,00
AVANZO - - - -	AVANZO DI AMMINISTRAZIONE DELL'ESERCIZIO PRECEDENTE *****	12211	PROGETTO T-NET ESPERIENZA TRANSNAZIONALE TRA LIBANO, GIORDANIA, FRANCIA ED ITALIA. GESTIONE DIRETTA: ACQUISTO DI BENI E PRASTAZIONI DI SERVIZI	10.024,80	0,00	0,00	0,00	0,00	10.024,80		0,00

1)Elenco analitico delle risorse vincolate rappresentate nel prospetto del risultato di amministrazione 2017

Capitolo di entrata	descrizione	Capitolo di spesa	Descr.	Risorse vincolate al 1/1/ 2017	Accertamenti esercizio 2017	Impegni esercizio 2017	Fondo pluriennale vincolato al 31/12/2017	Cancellazione dell'accertamento o eliminazione del vincolo	Risorse vincolate al 01/01/2018	di cui Residui Perenti	Utilizzo risorse vincolate nell'esercizio 2018
				(a)	(b)	(c)	(d)	(e)	(f)=(a) +(b) -(c)- (d)-(e)		(h)
AVANZO - - - -	***** AVANZO DI AMMINISTRAZIONE DELL'ESERCIZIO PRECEDENTE *****	12224	COFINANZIAMENTO REGIONALE PER INTERVENTI PROGETTUALI A VALERE SU RISORSE U.E. A GESTIONE DIRETTA (COMPETITIVE CALLS).	1.069.000,00	0,00	0,00	0,00	0,00	1.069.000,00		0,00
AVANZO - FPV - -	***** AVANZO DI AMMINISTRAZIONE DELL'ESERCIZIO PRECEDENTE ***** FONDO PLURIENNALE VINCOLATO *****	12234	PROGETTO EUROPEO DO THE RIGH(S) THING - QUOTA COFINANZIAMENTO REGIONALE - ACQUISTO BENI E SERVIZI	5.462,00	0,00	1.769,00	0,00	0,00	3.693,00		0,00
AVANZO - - - -	***** AVANZO DI AMMINISTRAZIONE DELL'ESERCIZIO PRECEDENTE *****	12235	COFINANZIAMENTO REGIONALE PER INTERVENTI PROGETTUALI IN MATERIA AMBIENTALE A VALERE SU RISORSE U.E. A GESTIONE DIRETTA (COMPETITIVE CALLS)	606,00	0,00	0,00	0,00	0,00	606,00		0,00
AVANZO - - - -	***** AVANZO DI AMMINISTRAZIONE DELL'ESERCIZIO PRECEDENTE *****	12247	PROGRAMMA DEI DIRITTI DELL'UGUAGLIANZA E DELLA CITTADINANZA(2014-2020) - ACQUISIZIONE BENI E PRESTAZIONI SERVIZI	7.500,00	0,00	0,00	0,00	0,00	7.500,00		0,00
22417 - - - -	***** PC ITALIA-FRANCIA MARITTIMO 2014-2020 - ENTRATE STATALI A FRONTE DI SPESE CORRENTI. *****	12255	PC ITALIA-FRANCIA MARITTIMO 2014-2020 - TRASFERIMENTI CORRENTI AD ENTI PUBBLICI LOCALI - QUOTA STATO	0,00	797.859,27	633.550,41	0,00	0,00	164.308,86		0,00
22417 - - - -	***** PC ITALIA-FRANCIA MARITTIMO 2014-2020 - ENTRATE STATALI A FRONTE DI SPESE CORRENTI. *****	12257	PC ITALIA-FRANCIA MARITTIMO 2014-2020 - TRASFERIMENTI CORRENTI AD IMPRESE - QUOTA STATO	0,00	211.583,04	101.272,15	0,00	0,00	110.310,89		0,00
AVANZO - - - -	***** AVANZO DI AMMINISTRAZIONE DELL'ESERCIZIO PRECEDENTE *****	12272	PC ITALIA-FRANCIA MARITTIMO 2014-2020 - TRASFERIMENTI IN CONTO CAPITALE A SOGGETTI ESTERI - QUOTA FESR	1.656.742,95	0,00	0,00	0,00	0,00	1.656.742,95		0,00
AVANZO - 21236 - -	***** AVANZO DI AMMINISTRAZIONE DELL'ESERCIZIO PRECEDENTE ***** PC ITALIA-FRANCIA MARITTIMO 2014-2020 - ENTRATE UE A FRONTE DI SPESE CORRENTI. *****	12283	PO ITALIA-FRANCIA MARITTIMO 2014-2020 - ASSISTENZA TECNICA - PRESTAZIONI PROFESSIONALI E SPECIALISTICHE - QUOTA FESR	8.395,01	53.557,02	53.557,02	0,00	0,00	8.395,01		0,00
AVANZO - 22417 - -	***** AVANZO DI AMMINISTRAZIONE DELL'ESERCIZIO PRECEDENTE ***** PC ITALIA-FRANCIA MARITTIMO 2014-2020 - ENTRATE STATALI A FRONTE DI SPESE CORRENTI. *****	12284	PO ITALIA-FRANCIA MARITTIMO 2014-2020 - ASSISTENZA TECNICA - PRESTAZIONI PROFESSIONALI E SPECIALISTICHE - QUOTA STATO	1.481,47	9.451,24	9.451,24	0,00	0,00	1.481,47		0,00
AVANZO - 21236 - -	***** AVANZO DI AMMINISTRAZIONE DELL'ESERCIZIO PRECEDENTE ***** PC ITALIA-FRANCIA MARITTIMO 2014-2020 - ENTRATE UE A FRONTE DI SPESE CORRENTI. *****	12289	PO ITALIA-FRANCIA MARITTIMO 2014-2020 - ASSISTENZA TECNICA - UTENZE - QUOTA FESR	1.185,35	2.975,00	2.975,00	0,00	0,00	1.185,35		0,00
AVANZO - 22417 - -	***** AVANZO DI AMMINISTRAZIONE DELL'ESERCIZIO PRECEDENTE ***** PC ITALIA-FRANCIA MARITTIMO 2014-2020 - ENTRATE STATALI A FRONTE DI SPESE CORRENTI. *****	12290	PO ITALIA-FRANCIA MARITTIMO 2014-2020 - ASSISTENZA TECNICA - UTENZE - QUOTA STATO	164,24	525,00	525,00	0,00	0,00	164,24		0,00
AVANZO - - - -	***** AVANZO DI AMMINISTRAZIONE DELL'ESERCIZIO PRECEDENTE *****	12293	COFINANZIAMENTO REGIONALE PER PROGETTO UE A GESTIONE DIRETTA OPEN- UP ISTITUZIONI E GIOVANI PER IDEE INNOVATIVE PROGRAMMA ERASMUS	1.072,05	0,00	0,00	0,00	0,00	1.072,05		0,00
32038 - - - -	***** RIMBORSI,RECUPERI E RESTITUZIONI DI FONDI VINCOLATI - RISORSE CORRENTI *****	12302	PROGETTO FICIERE AGROALIMENTARI IN SENEGAL (EX TOSCANA PROMOZIONE TURISTICA)	0,00	49.521,00	0,00	0,00	0,00	49.521,00		0,00
COFIN REG - - -	***** COFINANZIAMENTO REGIONALE PROGRAMMI COMUNITARI *****	12304	PROGETTO EUROPEO 'WALK THE (GLOBAL) WALK' - QUOTA COFINANZIAMENTO REGIONALE	0,00	45.423,33	0,00	0,00	0,00	45.423,33		0,00
21215 - - - -	***** RISORSE UE SPETTANTI AL PROGETTO EUROPEO DO THE RIGH(S) THING - QUOTA UE *****	12305	PROGETTO EUROPEO DO THE RIGH(S) THING - QUOTA UE REGIONE TOSCANA - TRASFERIMENTI PARTNER STRANIERI	0,00	11.652,54	8.497,21	0,00	0,00	3.155,33		0,00
AVANZO - - - -	***** AVANZO DI AMMINISTRAZIONE DELL'ESERCIZIO PRECEDENTE *****	13044	MONITORAGGIO ASCOLTI RADIOFONICI - CONTRIBUTO EMITTENTI RADIOFONICHE E CORECOM	14.732,62	0,00	0,00	0,00	0,00	14.732,62		0,00
AVANZO - - - -	***** AVANZO DI AMMINISTRAZIONE DELL'ESERCIZIO PRECEDENTE *****	13051	SPESE PER LA MANUTENZIONE ORDINARIA E STRAORDINARIA DELLA TENUTA DI SAN ROSSORE DI PISA - L. 87/99 ART. 4 - FINANZIAMENTO STATALE	119.872,30	0,00	0,00	0,00	0,00	119.872,30		0,00
AVANZO - - - -	***** AVANZO DI AMMINISTRAZIONE DELL'ESERCIZIO PRECEDENTE *****	13208	SERVIZIO CIVILE REGIONALE - AUTOFINANZIAMENTO DI SOGGETTI ESTERNI ISCRITTI ALL'ALBO DEL SERVIZIO CIVILE REGIONALE - QUOTA RETRIBUZIONE	26.765,46	0,00	0,00	0,00	0,00	26.765,46		0,00

1)Elenco analitico delle risorse vincolate rappresentate nel prospetto del risultato di amministrazione 2017

Capitolo di entrata	descrizione	Capitolo di spesa	Descr.	Risorse vincolate al 1/1/ 2017	Accertamenti esercizio 2017	Impegni esercizio 2017	Fondo pluriennale vincolato al 31/12/2017	Cancellazione dell'accertamento o eliminazione del vincolo	Risorse vincolate al 01/01/2018	di cui Residui Perenti	Utilizzo risorse vincolate nell'esercizio 2018
				(a)	(b)	(c)	(d)	(e)	(f)=(a) +(b) -(c)- (d)-(e)		(h)
AVANZO - - - -	***** AVANZO DI AMMINISTRAZIONE DELL'ESERCIZIO PRECEDENTE *****	13209	SERVIZIO CIVILE REGIONALE - AUTOFINANZIAMENTO DI SOGGETTI ESTERNI ISCRITTI ALL'ALBO DEL SERVIZIO CIVILE REGIONALE - QUOTA IRAP	2.276,99	0,00	0,00	0,00	0,00	2.276,99		0,00
AVANZO - - - -	***** AVANZO DI AMMINISTRAZIONE DELL'ESERCIZIO PRECEDENTE *****	13210	SERVIZIO CIVILE REGIONALE - AUTOFINANZIAMENTO DI SOGGETTI ESTERNI ISCRITTI ALL'ALBO DEL SERVIZIO CIVILE REGIONALE - QUOTA ASSICURAZIONE	414,20	0,00	0,00	0,00	0,00	414,20		0,00
AVANZO - - - -	***** AVANZO DI AMMINISTRAZIONE DELL'ESERCIZIO PRECEDENTE *****	14087	SPESE PER IL SISTEMA DI MONITORAGGIO DEGLI INVESTIMENTI PUBBLICI E PER IL FUNZIONAMENTO DEL NUCLEO REGIONALE DI VALUTAZIONE - FINANZIAMENTO STATALE	632.496,90	0,00	0,00	0,00	0,00	632.496,90		0,00
AVANZO - - - -	***** AVANZO DI AMMINISTRAZIONE DELL'ESERCIZIO PRECEDENTE *****	14088	PERSONALE A TEMPO DETERMINATO - QUOTA RETRIBUZIONE - ATTIVITA' DI INFORMAZIONE, RICERCA E MONITORAGGIO	37.155,24	0,00	0,00	0,00	0,00	37.155,24		0,00
AVANZO - - - -	***** AVANZO DI AMMINISTRAZIONE DELL'ESERCIZIO PRECEDENTE *****	14089	ACQUISTO STRUMENTAZIONE INFORMATICA E/O BENI STRUMENTALI PER IL FUNZIONAMENTO DEL NUCLEO REGIONALE DI VALUTAZIONE	10.043,54	0,00	0,00	0,00	0,00	10.043,54		0,00
AVANZO - FPV - -	***** FONDO PLURIENNALE VINCOLATO *****	14091	ATTIVITA' DI FORMAZIONE IN MATERIA DI PROGRAMMAZIONE E VALUTAZIONE PER RACCORDO CON IL NURV	42.879,03	0,00	128,90	0,00	0,00	42.750,13		0,00
AVANZO - - - -	***** AVANZO DI AMMINISTRAZIONE DELL'ESERCIZIO PRECEDENTE *****	14092	PROGETTO MONITORAGGIO REGIONI-AMMINISTRAZIONI CENTRALI (DELIBERA CIPE 17/2003)	126.777,53	0,00	0,00	0,00	0,00	126.777,53		0,00
AVANZO - - - -	***** AVANZO DI AMMINISTRAZIONE DELL'ESERCIZIO PRECEDENTE *****	14093	PERSONALE A TEMPO DETERMINATO - QUOTA RETRIBUZIONE - PROGETTO 'MONITORAGGIO ACCORDI DI PROGRAMMA QUADRO STATO REGIONE' - DEL CIPE 17/2003	7.644,83	0,00	0,00	0,00	0,00	7.644,83		0,00
AVANZO - - - -	***** AVANZO DI AMMINISTRAZIONE DELL'ESERCIZIO PRECEDENTE *****	14096	TRASFERIMENTO ALL'IRPET ONERI DI PARTECIPAZIONE PER ATTIVITA' COMUNI IN MATERIA DI VALUTAZIONE, MONITORAGGIO E VERIFICA DELLA PROGRAMMAZIONE REGIONALE E DEGLI INVESTIMENTI PUBBLICI	52.439,36	0,00	0,00	0,00	0,00	52.439,36		0,00
AVANZO - - - -	***** AVANZO DI AMMINISTRAZIONE DELL'ESERCIZIO PRECEDENTE *****	14097	SPESE SOSTENUTE DALL'AUTORITA' COMPETENTE DI CUI ALLA L.R. 12.2.2010 N. 10 IN MATERIA DI IMPATTO AMBIENTALE	623.545,09	0,00	0,00	0,00	0,00	623.545,09		0,00
AVANZO - - - -	***** AVANZO DI AMMINISTRAZIONE DELL'ESERCIZIO PRECEDENTE *****	14101	PERSONALE A TEMPO DETERMINATO - QUOTA CONTRIBUTI - PROGETTI SPECIALI EDUCAZIONE E ISTRUZIONE	1.000,17	0,00	0,00	0,00	0,00	1.000,17		0,00
AVANZO - - - -	***** AVANZO DI AMMINISTRAZIONE DELL'ESERCIZIO PRECEDENTE *****	14102	PERSONALE A TEMPO DETERMINATO - QUOTA CONTRIBUTI - PROGETTI ATTIVITA' DI INFORMAZIONE RICERCA E MONITORAGGIO	12.327,09	0,00	0,00	0,00	0,00	12.327,09		0,00
AVANZO - - - -	***** AVANZO DI AMMINISTRAZIONE DELL'ESERCIZIO PRECEDENTE *****	14103	PERSONALE A TEMPO DETERMINATO - QUOTA CONTRIBUTI - PROGETTO MONITORAGGIO ACCORDI DI PROGRAMMA STATO REGIONE	4.209,68	0,00	0,00	0,00	0,00	4.209,68		0,00
AVANZO - - - -	***** AVANZO DI AMMINISTRAZIONE DELL'ESERCIZIO PRECEDENTE *****	14104	ONERI RELATIVI A STAGES PER INTERVENTI SUL PROCESSO DI PROGRAMMAZIONE E VALUTAZIONE, IN RACCORDO DELL'ATTIVITA' DEL NURV INCLUSE SPESE DI SELEZIONE	86.276,19	0,00	0,00	0,00	0,00	86.276,19		0,00
AVANZO - FPV - -	***** FONDO PLURIENNALE VINCOLATO *****	14105	ATTIVITA' DEL NURV INERENTI LA VALUTAZIONE	522.511,91	0,00	16.123,31	0,00	0,92	506.387,68		0,00
AVANZO - - - -	***** AVANZO DI AMMINISTRAZIONE DELL'ESERCIZIO PRECEDENTE *****	14117	ACCORDO DI PROGRAMMA QUADRO IN MATERIA DI SOCIETA' DELL'INFORMAZIONE DEL 29.4.2005 - DELIBERE CIPE 19 E 20 DEL 2004 - TRASFERIMENTI ALTRI SOGGETTI - SPESE	206.116,83	0,00	0,00	0,00	0,00	206.116,83		0,00
AVANZO - - - -	***** AVANZO DI AMMINISTRAZIONE DELL'ESERCIZIO PRECEDENTE *****	14119	PERSONALE A TEMPO DETERMINATO - QUOTA IRAP - PROGETTI ATTIVITA' DI INFORMAZIONE RICERCA E MONITORAGGIO	4.655,60	0,00	0,00	0,00	0,00	4.655,60		0,00

1)Elenco analitico delle risorse vincolate rappresentate nel prospetto del risultato di amministrazione 2017

Capitolo di entrata	descrizione	Capitolo di spesa	Descr.	Risorse vincolate al 1/1/ 2017	Accertamenti esercizio 2017	Impegni esercizio 2017	Fondo pluriennale vincolato al 31/12/2017	Cancellazione dell'accertamento o eliminazione del vincolo	Risorse vincolate al 01/01/2018	di cui Residui Perenti	Utilizzo risorse vincolate nell'esercizio 2018
				(a)	(b)	(c)	(d)	(e)	(f)=(a) +(b) -(c)- (d)-(e)		(h)
AVANZO - - - -	***** AVANZO DI AMMINISTRAZIONE DELL'ESERCIZIO PRECEDENTE *****	14120	PERSONALE A TEMPO DETERMINATO - QUOTA IRAP - PROGETTO MONITORAGGIO ACCORDI PROGRAMMA STATO REGIONE	5.430,41	0,00	0,00	0,00	0,00	5.430,41		0,00
AVANZO - - - -	***** AVANZO DI AMMINISTRAZIONE DELL'ESERCIZIO PRECEDENTE *****	14121	PERSONALE A TEMPO DETERMINATO - QUOTA IRAP - PROGETTI SPECIALI EDUCAZIONE E ISTRUZIONE	57,72	0,00	0,00	0,00	0,00	57,72		0,00
AVANZO - - - -	***** AVANZO DI AMMINISTRAZIONE DELL'ESERCIZIO PRECEDENTE *****	14135	REALIZZAZIONE PROGETTO ICAR. TRASFERIMENTO AD ALTRE REGIONI PARTECIPANTI AL PROGETTO (DEL.CIPE 35/05).	8.940,00	0,00	0,00	0,00	0,00	8.940,00		0,00
AVANZO - - - -	***** AVANZO DI AMMINISTRAZIONE DELL'ESERCIZIO PRECEDENTE *****	14136	REALIZZAZIONE PROGETTO ICAR.SPESE DI INVESTIMENTO IN BENI MATERIALI ED IMMATERIALI" DEL.CIPE 35/05.	378.834,18	0,00	0,00	0,00	0,00	378.834,18		0,00
AVANZO - - - -	***** AVANZO DI AMMINISTRAZIONE DELL'ESERCIZIO PRECEDENTE *****	14137	REALIZZAZIONE PROGETTO ICAR. TRASFERIMENTO QUOTA CISIS-DEL.CIPE (35/05).	4.117,76	0,00	0,00	0,00	0,00	4.117,76		0,00
AVANZO - - - -	***** AVANZO DI AMMINISTRAZIONE DELL'ESERCIZIO PRECEDENTE *****	14177	ACCORDO DI PROGRAMMA QUADRO IN MATERIA DI SOCIETA' DELL'INFORMAZIONE DELIBERA CIPE N. 3/2006 - TRASFERIMENTI AD ALTRI	15.920,78	0,00	0,00	0,00	0,00	15.920,78		0,00
AVANZO - 42229 - -	***** AVANZO DI AMMINISTRAZIONE DELL'ESERCIZIO PRECEDENTE ***** FONDI CIPE 2007-2013 DELIBERA N. 166/2007 - FINANZIAMENTO INTERVENTI FONDO AREE SOTTOUTILIZZATE - (FAS - L.208/98) *****	14188	FAS 2007/2013 LINEA 4.2.2 - VOIP E VIDEOCONFERENZA - TRASFERIMENTI AGLI EELL - DEL CIPE 166/2007	39,00	358.855,12	358.855,12	0,00	0,00	39,00		0,00
AVANZO - - - -	***** AVANZO DI AMMINISTRAZIONE DELL'ESERCIZIO PRECEDENTE *****	14219	ACCORDO DI PROGRAMMA QUADRO IN MATERIA DI SOCIETA' DELL'INFORMAZIONE IV ATTO INTEGRATIVO DEL 18/12/2009 - TRASFERIMENTI AD ENTITA' AMMINISTRAZIONI LOCALI PER ATTIVITA' DI SPERIMENTAZIONE, INFORMAZIONE, FORMAZIONE E DIVULGAZIONE SU METODI E PROCEDURE DI VALUTAZIONE DI PIANI E PROGRAMMI	182.539,36	0,00	0,00	0,00	0,00	182.539,36		0,00
AVANZO - - - -	***** AVANZO DI AMMINISTRAZIONE DELL'ESERCIZIO PRECEDENTE *****	14249	PROGETTI EUROPEI IN AMBITO ICT GESTITI DALLA R.T. IN QUALITA' DI PARTNER - SPESE PER MISSIONI	90.000,00	0,00	50.000,00	0,00	0,00	40.000,00		0,00
AVANZO - - - -	***** AVANZO DI AMMINISTRAZIONE DELL'ESERCIZIO PRECEDENTE *****	14254	PROGETTI EUROPEI IN AMBITO ICT GESTITI DALLA R.T. IN QUALITA' DI CAPOFILE - SPESE PER MISSIONI	265,34	0,00	0,00	0,00	0,00	265,34		0,00
AVANZO - - - -	***** AVANZO DI AMMINISTRAZIONE DELL'ESERCIZIO PRECEDENTE *****	14256	SPESE SOSTENUTE DALL'AUTORITA' COMPETENTE DI CUI ALL'ART.10 COMMA 2 DELLA LR 3.11.1998 N. 79 IN MATERIA DI IMPATTO AMBIENTALE - ACQUISTO HARDWARE	2.972,39	0,00	0,00	0,00	0,00	2.972,39		0,00
AVANZO - - - -	***** AVANZO DI AMMINISTRAZIONE DELL'ESERCIZIO PRECEDENTE *****	14260	INTERVENTI PER FAVORIRE LA CONCILIAZIONE DEI TEMPI DI VITA E DI LAVORO - LINEA DI INTERVENTO B.1) INERENTE PERCORSO FORMATIVO PER IL RIENTRO AL LAVORO DOPO LUNGHE ASSENZE - FINANZIAMENTO STATALE	3.782,31	0,00	0,00	0,00	0,00	3.782,31		0,00
AVANZO - FPV - -	***** AVANZO DI AMMINISTRAZIONE DELL'ESERCIZIO PRECEDENTE ***** FONDO PLURIENNALE VINCOLATO *****	14263	PROGETTO "REALIZZAZIONE DI UN DATABASE DEI PROCEDIMENTI VIA" - QUOTA RETRIBUZIONE	5.000,06	0,00	0,00	0,00	0,00	5.000,06		0,00
AVANZO - FPV - -	***** AVANZO DI AMMINISTRAZIONE DELL'ESERCIZIO PRECEDENTE ***** FONDO PLURIENNALE VINCOLATO *****	14294	PROGETTO "REALIZZAZIONE DI UN DATABASE DEI PROCEDIMENTI VIA" - QUOTA ONERI	29.011,56	0,00	26.772,86	0,00	0,00	2.238,70		0,00
AVANZO - FPV - -	***** AVANZO DI AMMINISTRAZIONE DELL'ESERCIZIO PRECEDENTE ***** FONDO PLURIENNALE VINCOLATO *****	14295	PROGETTO "REALIZZAZIONE DI UN DATABASE DEI PROCEDIMENTI VIA" - QUOTA IRAP	7.500,00	0,00	7.425,30	0,00	0,00	74,70		0,00
AVANZO - FPV - -	***** AVANZO DI AMMINISTRAZIONE DELL'ESERCIZIO PRECEDENTE ***** FONDO PLURIENNALE VINCOLATO *****	14296	ICAR - INTEROPERABILITA' E COOPERAZIONE APPLICATIVA IN RETE FRA LE REGIONI ADESIONI REGIONI	2.284,00	0,00	2.279,28	0,00	0,00	4,72		0,00
24142 - - - -	***** AVANZO DI AMMINISTRAZIONE DELL'ESERCIZIO PRECEDENTE *****	14299	ICAR - INTEROPERABILITA' E COOPERAZIONE APPLICATIVA IN RETE FRA LE REGIONI - TRASFERIMENTO QUOTE CISIS	0,00	6.720,00	0,00	0,00	0,00	6.720,00		0,00

1)Elenco analitico delle risorse vincolate rappresentate nel prospetto del risultato di amministrazione 2017

Capitolo di entrata	descrizione	Capitolo di spesa	Descr.	Risorse vincolate al 1/1/ 2017	Accertamenti esercizio 2017	Impegni esercizio 2017	Fondo pluriennale vincolato al 31/12/2017	Cancellazione dell'accertamento o eliminazione del vincolo	Risorse vincolate al 01/01/2018	di cui Residui Perenti	Utilizzo risorse vincolate nell'esercizio 2018
				(a)	(b)	(c)	(d)	(e)	(f)=(a) +(b) -(c)- (d)-(e)		(h)
AVANZO - 24142 - -	AVANZO DI AMMINISTRAZIONE DELL'ESERCIZIO PRECEDENTE ***** ICAR INTEROPERABILITA' E COOPERAZIONE APPLICATIVA IN RETE FRA LE REGIONI ADESIONI REGIONI *****	14301	ICAR - INTEROPERABILITA' E COOPERAZIONE APPLICATIVA IN RETE FRA LE REGIONI - ACQUISTO BENI E SERVIZI	40.750,00	66.080,00	0,00	0,00	0,00	106.830,00		0,00
AVANZO - FPV - -	AVANZO DI AMMINISTRAZIONE DELL'ESERCIZIO PRECEDENTE ***** FONDO PLURIENNALE VINCOLATO *****	14308	PROGETTO SIGIP - SISTEMA GESTIONALE INFRASTRUTTURE PRODUTTIVE - QUOTA RETRIBUZIONE	7.263,09	0,00	6.789,75	0,00	0,00	473,34		0,00
AVANZO - FPV - -	AVANZO DI AMMINISTRAZIONE DELL'ESERCIZIO PRECEDENTE ***** FONDO PLURIENNALE VINCOLATO *****	14309	PROGETTO SIGIP - SISTEMA GESTIONALE INFRASTRUTTURE PRODUTTIVE - QUOTA ONERI	2.209,80	0,00	1.206,45	0,00	0,00	1.003,35		0,00
AVANZO - - - -	***** AVANZO DI AMMINISTRAZIONE DELL'ESERCIZIO PRECEDENTE *****	21015	SERVIZIO CIVILE: FINANZIAMENTO STATALE PER ATTIVITA' DI INFORMAZIONE E FORMAZIONE - SPESE PER ALTRI SERVIZI	1.837,52	0,00	0,00	0,00	0,00	1.837,52		0,00
AVANZO - 22057 - -	AVANZO DI AMMINISTRAZIONE DELL'ESERCIZIO PRECEDENTE ***** SERVIZIO CIVILE FINANZIAMENTO STATALE PER ATTIVITA' DI FORMAZIONE E INFORMAZIONE *****	21017	SERVIZIO CIVILE - FINANZIAMENTO STATALE PER ATTIVITA' DI INFORMAZIONE E FORMAZIONE - TRASFERIMENTI CORRENTI AD ALTRI SOGGETTI	26.920,96	6.300,00	0,00	0,00	0,00	33.220,96		0,00
AVANZO - - - -	***** AVANZO DI AMMINISTRAZIONE DELL'ESERCIZIO PRECEDENTE *****	21030	ECONOMIE O SCHEMME NON RENDICONTATE RIMBORSATE DAI COMUNI CONCERNENTI L'EROGAZIONE DEL FONDO NAZIONALE PER IL SOSTEGNO ALL'ACCESSO DELLE ABITAZIONI IN LOCAZIONE (ART. 11 L. 9.12.98 N. 431)	16.617,00	0,00	0,00	0,00	0,00	16.617,00		0,00
AVANZO - - - -	***** AVANZO DI AMMINISTRAZIONE DELL'ESERCIZIO PRECEDENTE *****	21039	F.I.N.F.S. - SPESE PER LA PROMOZIONE DEI SERVIZI DOCUMENTARI DELLE RETI, DELLE GESTIONI ASSOCIATE E DELLE BIBLIOTECHE TOSCANE RIVOLTI A SOGGETTI A RISCHIO DI ESCLUSIONE SOCIALE - ACQUISTO BENI E SERVIZI	41,60	0,00	0,00	0,00	0,00	41,60		0,00
AVANZO - - - -	***** AVANZO DI AMMINISTRAZIONE DELL'ESERCIZIO PRECEDENTE *****	21053	SERVIZIO CIVILE - SPESE DI FUNZIONAMENTO RELATIVE ALLE ATTIVITA' TRASFERITE ALLA REGIONE PER IL SERVIZIO CIVILE NAZIONALE - SPESE PER ALTRI SERVIZI	80.699,36	0,00	0,00	0,00	0,00	80.699,36		0,00
AVANZO - - - -	***** AVANZO DI AMMINISTRAZIONE DELL'ESERCIZIO PRECEDENTE *****	21054	POLITICHE GIOVANILI - TRASFERIMENTO AD ALTRI SOGGETTI - SPESE CORRENTI	54.221,27	0,00	49.021,27	0,00	0,00	5.200,00		0,00
AVANZO - - - -	***** AVANZO DI AMMINISTRAZIONE DELL'ESERCIZIO PRECEDENTE *****	21055	POLITICHE GIOVANILI - TRASFERIMENTO AD ENTI PUBBLICI - SPESE CORRENTI	7.100,00	0,00	0,00	0,00	0,00	7.100,00		0,00
AVANZO - - - -	***** AVANZO DI AMMINISTRAZIONE DELL'ESERCIZIO PRECEDENTE *****	21058	CENTRO DI MONITORAGGIO REGIONALE DELLA SICUREZZA STRADALE DELLA REGIONE TOSCANA E ATTIVITA' CONNESSA	807.205,50	0,00	30.258,93	0,00	727.362,14	49.584,43		0,00
AVANZO - - - -	***** AVANZO DI AMMINISTRAZIONE DELL'ESERCIZIO PRECEDENTE *****	21062	ASSUNZIONE PERSONALE A TEMPO DETERMINATO - SERVIZIO CIVILE	20.000,00	0,00	0,00	0,00	0,00	20.000,00		0,00
AVANZO - FPV - 32038 - -	AVANZO DI AMMINISTRAZIONE DELL'ESERCIZIO PRECEDENTE ***** FONDO PLURIENNALE VINCOLATO ***** RIMBORSI,RECUPERI E RESTITUZIONI DI FONDI VINCOLATI - RISORSE CORRENTI *****	21064	PROGETTO PER L'AUTONOMIA DEI GIOVANI - CONTRIBUTI DI EMANCIPAZIONE PER L'AFFITTO	15.122.497,02	358.700,31	2.053.440,00	0,00	0,00	13.427.757,33		0,00
FPV - - - -	***** FONDO PLURIENNALE VINCOLATO *****	21070	INTERVENTI DI ADATTAMENTO ALLE NECESSITA' DI SOGGETTI PORTATORI DI HANDICAP SU ALLOGGI DI EDILIZIA SOVVENZIONATA ED AGEVOLATA - TRASFERIMENTO A ENTI GESTORI	435.044,17	0,00	434.661,90	0,00	0,00	382,27		0,00
AVANZO - - - -	***** AVANZO DI AMMINISTRAZIONE DELL'ESERCIZIO PRECEDENTE *****	22025	SPESE SCUOLA CANI GUIDA PER CIECHI E STAMPERIA NAZIONALE BRAILLE FINANZIATE CON PROVENTI LASCITI TESTAMENTARI - IMPIANTI E MACCHINARI	478.159,71	0,00	25.516,04	0,00	0,00	452.643,67		0,00

1)Elenco analitico delle risorse vincolate rappresentate nel prospetto del risultato di amministrazione 2017

Capitolo di entrata	descrizione	Capitolo di spesa	Descr.	Risorse vincolate al 1/1/ 2017	Accertamenti esercizio 2017	Impegni esercizio 2017	Fondo pluriennale vincolato al 31/12/2017	Cancellazione dell'accertamento o eliminazione del vincolo	Risorse vincolate al 01/01/2018	di cui Residui Perenti	Utilizzo risorse vincolate nell'esercizio 2018
				(a)	(b)	(c)	(d)	(e)	(f)=(a) +(b) -(c)- (d)-(e)		(h)
AVANZO - 32047 - -	AVANZO DI AMMINISTRAZIONE DELL'ESERCIZIO PRECEDENTE ***** PROVENTI DERIVANTI DA LASCITI TESTAMENTARI (CODICE CIVILE ARTT. 456 E SEGUENTI) FINALIZZATI ALLA SCUOLA NAZIONALE CANI GUIDA PER CIECHI E STAMPERIA NAZIONALE BRAILLE *****	22026	SERVIZI SOCIALI - SPESE DI FUNZIONAMENTO SCUOLA CANI GUIDA PER CIECHI FINANZIATE CON PROVENTI LASCITI TESTAMENTARI E DONAZIONI	40.407,94	7.278,83	0,00	0,00	0,00	47.686,77		0,00
AVANZO - - - -	***** AVANZO DI AMMINISTRAZIONE DELL'ESERCIZIO PRECEDENTE *****	22036	F.N.P.S. - PROGRAMMI PER IL COORDINAMENTO DELLE AZIONI SOCIALI - TRASFERIMENTI CORRENTI AD ALTRI SOGGETTI	2.200,00	0,00	0,00	0,00	0,00	2.200,00		0,00
AVANZO - FPV - -	***** AVANZO DI AMMINISTRAZIONE DELL'ESERCIZIO PRECEDENTE ***** FONDO PLURIENNALE VINCOLATO *****	22037	F.N.P.S. - AZIONI DI SOSTEGNO A FAVORE DELLE PERSONE IN SITUAZIONE DI MARGINALITA' E POVERTA' ESTREMA - TRASF. CORRENTI A ENTI PUBBLICI	96.113,67	0,00	94.249,72	0,00	0,00	1.863,95		0,00
AVANZO - - - -	***** AVANZO DI AMMINISTRAZIONE DELL'ESERCIZIO PRECEDENTE *****	22039	F.N.P.S. PROGRAMMI PER LA PROMOZIONE DELL'INNOVAZIONE DEL SISTEMA DEI SERVIZI - ACQUISTI DI BENI E SERVIZI	750,00	0,00	0,00	0,00	0,00	750,00		0,00
22347 - - - -	***** FINANZIAMENTI STATALI PER PROGETTI PER IL SOSTEGNO ALLE VITTIME DI TRATTA, VIOLENZA E GRAVE SFRUTTAMENTO *****	22068	PROGETTI PER IL SOSTEGNO ALLE VITTIME DI TRATTA, VIOLENZA E GRAVE SFRUTTAMENTO - TRASFERIMENTI AI SOGGETTI BENEFICIARI	0,00	42.560,02	0,00	0,00	0,00	42.560,02		0,00
AVANZO - - - -	***** AVANZO DI AMMINISTRAZIONE DELL'ESERCIZIO PRECEDENTE *****	22073	F.N.P.S. - PROGETTI DI TOSCANA SOCIALE - TRASFERIMENTI AGLI ENTI PUBBLICI	25.000,00	0,00	0,00	0,00	0,00	25.000,00		0,00
AVANZO - - - -	***** AVANZO DI AMMINISTRAZIONE DELL'ESERCIZIO PRECEDENTE *****	22082	ANALISI DELLE PROFESSIONI SOCIALI	6.328,98	0,00	0,00	0,00	0,00	6.328,98		0,00
FPV - - - -	***** FONDO PLURIENNALE VINCOLATO *****	22083	F.N.P.S. - PROGRAMMI DI INTERESSE REGIONALE IN AMBITO SOCIALE - TRASFERIMENTI CORRENTI AD ALTRI SOGGETTI	214.812,07	0,00	168.055,32	0,00	0,00	46.756,75		0,00
AVANZO - FPV - -	***** AVANZO DI AMMINISTRAZIONE DELL'ESERCIZIO PRECEDENTE ***** FONDO PLURIENNALE VINCOLATO *****	22084	F.N.P.S. - PROGRAMMI DI INTERESSE REGIONALE IN AMBITO SOCIALE - TRASFERIMENTO AD ENTI PUBBLICI	405.594,48	0,00	288.094,48	0,00	0,00	117.500,00		0,00
AVANZO - - - -	***** AVANZO DI AMMINISTRAZIONE DELL'ESERCIZIO PRECEDENTE *****	22089	SPESE PER FINANZIAMENTO PROGETTI DI RICERCA SCUOLA CANI GUIDA PER CIECHI FINANZIATE CON PROVENTI, LASCITI TESTAMENTARI E DONAZIONI - TRASFERIMENTO AD ALTRI SOGGETTI	192,17	0,00	0,00	0,00	0,00	192,17		0,00
AVANZO - - - -	***** AVANZO DI AMMINISTRAZIONE DELL'ESERCIZIO PRECEDENTE *****	22099	SIF - SISTEMA INFORMATIVO NAZIONALE SU INTERVENTI E SERVIZI SOCIALI FINALIZZATO AL CONTRASTO DELLA POVERTA' E DELL'ESCLUSIONE SOCIALE - TRASFERIMENTO AD ENTI PUBBLICI	425.000,00	0,00	0,00	0,00	0,00	425.000,00		0,00
AVANZO - - - -	***** AVANZO DI AMMINISTRAZIONE DELL'ESERCIZIO PRECEDENTE *****	22110	PROGETTI PER IL SOSTEGNO ALLE VITTIME DI TRATTA, VIOLENZA E GRAVE SFRUTTAMENTO - ACQUISIZIONE BENI E SERVIZI	560,44	0,00	0,00	0,00	0,00	560,44		0,00
AVANZO - 22048 - -	***** AVANZO DI AMMINISTRAZIONE DELL'ESERCIZIO PRECEDENTE ***** FONDO NAZIONALE PER LE POLITICHE SOCIALI *****	23010	F.N.P.S. RIPARTIZIONE ALLE ZONE SOCIO SANITARIE COME DA P.I.S.R. VIGENTE	449.348,78	85.614,30	449.347,81	0,00	0,97	85.614,30		0,00
AVANZO - - - -	***** AVANZO DI AMMINISTRAZIONE DELL'ESERCIZIO PRECEDENTE *****	23028	F.N.P.S. - CITTADINANZA SOCIALE - TRASFERIMENTO ENTI PUBBLICI	6.000,00	0,00	0,00	0,00	0,00	6.000,00		0,00
AVANZO - FPV - -	***** AVANZO DI AMMINISTRAZIONE DELL'ESERCIZIO PRECEDENTE ***** FONDO PLURIENNALE VINCOLATO *****	23067	SVILUPPO DELLE PROCEDURE DEL SISTEMA INFORMATIVO SOCIALE DEL FONDO EUROPEO PER	979.477,26	0,00	6.049,72	0,00	0,00	973.427,54		0,00
AVANZO - - - -	***** AVANZO DI AMMINISTRAZIONE DELL'ESERCIZIO PRECEDENTE *****	23068	L'INTEGRAZIONE DI CITTADINI DI PAESI TERZI - PROGETTO 'RETE E CITTADINANZA' - QUOTA UE - STRAORDINARIO PERSONALE	68,32	0,00	0,00	0,00	0,00	68,32		0,00

1)Elenco analitico delle risorse vincolate rappresentate nel prospetto del risultato di amministrazione 2017

Capitolo di entrata	descrizione	Capitolo di spesa	Descr.	Risorse vincolate al 1/1/ 2017	Accertamenti esercizio 2017	Impegni esercizio 2017	Fondo pluriennale vincolato al 31/12/2017	Cancellazione dell'accertamento o eliminazione del vincolo	Risorse vincolate al 01/01/2018	di cui Residui Perenti	Utilizzo risorse vincolate nell'esercizio 2018
				(a)	(b)	(c)	(d)	(e)	(f)=(a) +(b) -(c)- (d)-(e)		(h)
AVANZO - - - -	***** AVANZO DI AMMINISTRAZIONE DELL'ESERCIZIO PRECEDENTE *****	23071	FEI-FONDO EUROPEO PER L'INTEGRAZIONE DI CITTADINI DI PAESI TERZI - PROGETTO "RETE E CITTADINANZA" - QUOTA STATALE DI COFINANZIAMENTO - STRAORDINARIO PERSONALE DIPENDENTE	22,78	0,00	0,00	0,00	0,00	22,78		0,00
AVANZO - FPV - -	***** AVANZO DI AMMINISTRAZIONE DELL'ESERCIZIO PRECEDENTE ***** FONDO PLURIENNALE VINCOLATO *****	23075	FONDI POLITICHE PER LA FAMIGLIA - TRASFERIMENTO AD ALTRI SOGGETTI	693.367,64	0,00	682.499,13	0,00	0,00	10.868,51		0,00
AVANZO - - - -	***** AVANZO DI AMMINISTRAZIONE DELL'ESERCIZIO PRECEDENTE *****	23080	FEI-FONDO EUROPEO PER L'INTEGRAZIONE DI CITTADINI DI PAESI TERZI - PROGETTO "RETE E CITTADINANZA" - QUOTA UE - ACQUISTO BENI E SERVIZI - AVVISO PUBBLICO ANNO 2011	9.113,12	0,00	0,00	0,00	0,00	9.113,12		0,00
AVANZO - - - -	***** AVANZO DI AMMINISTRAZIONE DELL'ESERCIZIO PRECEDENTE *****	23081	FEI-FONDO EUROPEO PER L'INTEGRAZIONE DI CITTADINI DI PAESI TERZI - PROGETTO "RETE E CITTADINANZA" - QUOTA COFINANZIAMENTO STATALE - ACQUISTO BENI E SERVIZI - AVVISO PUBBLICO ANNO 2011	4.993,88	0,00	0,00	0,00	0,00	4.993,88		0,00
AVANZO - - - -	***** AVANZO DI AMMINISTRAZIONE DELL'ESERCIZIO PRECEDENTE *****	23102	FEI-FONDO EUROPEO PER L'INTEGRAZIONE DI CITTADINI DI PAESI TERZI - PROGETTO RETE E CITTADINANZA - QUOTA UE - ACQUISTO BENI E SERVIZI - AVVISO PUBBLICO 2012	7.681,50	0,00	0,00	0,00	0,00	7.681,50		0,00
AVANZO - - - -	***** AVANZO DI AMMINISTRAZIONE DELL'ESERCIZIO PRECEDENTE *****	23103	FEI-FONDO EUROPEO PER L'INTEGRAZIONE DI CITTADINI DI PAESI TERZI - PROGETTO RETE E CITTADINANZA - QUOTA COFINANZIAMENTO STATALE - ACQUISTO BENI SERVIZI - AVVISO PUBBLICO 2012	2.560,50	0,00	0,00	0,00	0,00	2.560,50		0,00
AVANZO - - - -	***** AVANZO DI AMMINISTRAZIONE DELL'ESERCIZIO PRECEDENTE *****	23106	F.E.I. - FONDO EUROPEO PER L'INTEGRAZIONE DI CITTADINI DI PAESI TERZI - PROGETTO "PER UN SISTEMA TOSCANO ANTIDISCRIMINAZIONE" - QUOTA UE - ACQUISTO BENI E SERVIZI - AVVISO PUBBLICO 2012	1.788,72	0,00	0,00	0,00	0,00	1.788,72		0,00
AVANZO - - - -	***** AVANZO DI AMMINISTRAZIONE DELL'ESERCIZIO PRECEDENTE *****	23107	F.E.I. - FONDO EUROPEO PER L'INTEGRAZIONE DI CITTADINI DI PAESI TERZI - PROGETTO "PER UN SISTEMA TOSCANO ANTIDISCRIMINAZIONE" - QUOTA COFINANZIAMENTO STATALE - ACQUISTO BENI E SERVIZI - AVVISO PROGRAMMA DI INTERVENTO PIPPI PER FAMIGLIE E MINORI	1.788,72	0,00	0,00	0,00	0,00	1.788,72		0,00
22270 - - - -	***** FONDI POLITICHE PER LA FAMIGLIA *****	23117	FAMIGLIE E MINORI	0,00	290.000,00	190.000,00	0,00	0,00	100.000,00		0,00
AVANZO - - - -	***** AVANZO DI AMMINISTRAZIONE DELL'ESERCIZIO PRECEDENTE *****	23123	FEI - FONDO EUROPEO PER L'INTEGRAZIONE DI CITTADINI DI PAESI TERZI - AP 2013 - QUOTA COFINANZIAMENTO COMUNITARIO - ACQUISTO BENI E SERVIZI	4.891,96	0,00	0,00	0,00	0,00	4.891,96		0,00
AVANZO - - - -	***** AVANZO DI AMMINISTRAZIONE DELL'ESERCIZIO PRECEDENTE *****	23124	FEI - FONDO EUROPEO PER L'INTEGRAZIONE DEI CITTADINI DI PAESI TERZI - AP 2013 - PROGETTO SERTO - QUOTA COFINANZIAMENTO STATALE - ACQUISTO BENI E SERVIZI	838,04	0,00	0,00	0,00	0,00	838,04		0,00
32038 - - - -	***** RIMBORSI,RECUPERI E RESTITUZIONI DI FONDI VINCOLATI - RISORSE CORRENTI *****	23126	FONDI POLITICHE PER LA FAMIGLIA - ACQUISTO BENI E PRESTAZIONE DI SERVIZI	0,00	4.393,72	0,00	0,00	0,00	4.393,72		0,00
22347 - 32038 - -	***** IL SOSTEGNO ALLE VITTIME DI TRATTA, VIOLENZA E GRAVE SFRUTTAMENTO ***** RIMBORSI,RECUPERI E RESTITUZIONI DI FONDI VINCOLATI - RISORSE CORRENTI *****	23129	AZIONI DI ASSISTENZA E SOSTEGNO ALLE DONNE VITTIME DI VIOLENZA - TRASFERIMENTI CORRENTI A ENTI PUBBLICI	0,00	263.158,23	262.089,62	0,00	0,00	1.068,61		0,00
AVANZO - - - -	***** AVANZO DI AMMINISTRAZIONE DELL'ESERCIZIO PRECEDENTE *****	23131	FONDI FAMIGLIA 2014. ACQUISTO BENI E SERVIZI	17.800,00	0,00	0,00	0,00	0,00	17.800,00		0,00

1)Elenco analitico delle risorse vincolate rappresentate nel prospetto del risultato di amministrazione 2017

Capitolo di entrata	descrizione	Capitolo di spesa	Descr.	Risorse vincolate al 1/1/ 2017	Accertamenti esercizio 2017	Impegni esercizio 2017	Fondo pluriennale vincolato al 31/12/2017	Cancellazione dell'accertamento o eliminazione del vincolo	Risorse vincolate al 01/01/2018	di cui Residui Perenti	Utilizzo risorse vincolate nell'esercizio 2018
				(a)	(b)	(c)	(d)	(e)	(f)=(a) +(b) -(c)- (d)-(e)		(h)
AVANZO - - - -	***** AVANZO DI AMMINISTRAZIONE DELL'ESERCIZIO PRECEDENTE *****	23144	SPESE PER SPERIMENTAZIONE DI BUONE PRATICHE NEL SETTORE DELL'IMMIGRAZIONE (FINANZIAMENTO STATALE)- ACQUISTO BENI E SERVIZI	18.087,75	0,00	0,00	0,00	0,00	18.087,75		0,00
21250 - - - -	***** FONDO ASILO, MIGRAZIONE E INTEGRAZIONE - FAMI 2014-2020 - ENTRATE CORRENTI - QUOTA UE *****	23155	FAMI 2014-2020 - PROGETTO SOFT - ACQUISTO SERVIZI - QUOTA UE	0,00	33.454,55	8.530,55	0,00	0,00	24.924,00		0,00
22442 - - - -	***** FONDO ASILO, MIGRAZIONE E INTEGRAZIONE - FAMI 2014-2020 - ENTRATE CORRENTI - QUOTA STATO *****	23156	FAMI 2014-2020 - PROGETTO SOFT - ACQUISTO SERVIZI - QUOTA STATO	0,00	33.045,45	8.426,23	0,00	0,00	24.619,22		0,00
22442 - - - -	***** FONDO ASILO, MIGRAZIONE E INTEGRAZIONE - FAMI 2014-2020 - ENTRATE CORRENTI - QUOTA STATO *****	23158	FAMI 2014-2020 - POLITICHE SOCIALI - SPESE PERSONALE - QUOTA STATO	0,00	8.476,25	0,00	0,00	0,00	8.476,25		0,00
AVANZO - - - -	***** AVANZO DI AMMINISTRAZIONE DELL'ESERCIZIO PRECEDENTE *****	23161	FAMI 2014-2020 - PROGETTO SOFT - ACQUISTO HARDWARE - QUOTA UE	503,08	0,00	0,00	0,00	0,00	503,08		0,00
AVANZO - - - -	***** AVANZO DI AMMINISTRAZIONE DELL'ESERCIZIO PRECEDENTE *****	23162	FAMI 2014-2020 - PROGETTO SOFT - ACQUISTO HARDWARE - QUOTA STATO	496,92	0,00	0,00	0,00	0,00	496,92		0,00
21250 - - - -	***** FONDO ASILO, MIGRAZIONE E INTEGRAZIONE - FAMI 2014-2020 - ENTRATE CORRENTI - QUOTA UE *****	23169	FAMI 2014/2020 - PROGETTO INSERTO - ACQUISTO SERVIZI - QUOTA UE	0,00	13.204,00	0,00	0,00	0,00	13.204,00		0,00
21250 - - - -	***** FONDO ASILO, MIGRAZIONE E INTEGRAZIONE - FAMI 2014-2020 - ENTRATE CORRENTI - QUOTA UE *****	23182	FAMI 2014/2020 - PERSONALE A TEMPO DETERMINATO DELIBERA 609/2017 MISS/PROGR: 1204 (UE) - QUOTA ONERI.	0,00	1.345,54	0,00	0,00	0,00	1.345,54		0,00
22442 - - - -	***** FONDO ASILO, MIGRAZIONE E INTEGRAZIONE - FAMI 2014-2020 - ENTRATE CORRENTI - QUOTA STATO *****	23184	FAMI 2014/2020 - PERSONALE A TEMPO DETERMINATO DELIBERA 609/2017 MISS/PROGR: 1204 (STATO) - QUOTA RETRIBUZIONE.	0,00	4.742,02	0,00	0,00	0,00	4.742,02		0,00
22442 - - - -	***** FONDO ASILO, MIGRAZIONE E INTEGRAZIONE - FAMI 2014-2020 - ENTRATE CORRENTI - QUOTA STATO *****	23185	FAMI 2014/2020 - PERSONALE A TEMPO DETERMINATO DELIBERA 609/2017 MISS/PROGR: 1204 (STATO) - QUOTA ONERI.	0,00	1.337,29	0,00	0,00	0,00	1.337,29		0,00
22442 - - - -	***** FONDO ASILO, MIGRAZIONE E INTEGRAZIONE - FAMI 2014-2020 - ENTRATE CORRENTI - QUOTA STATO *****	23186	FAMI 2014/2020 - PERSONALE A TEMPO DETERMINATO DELIBERA 609/2017 MISS/PROGR: 1204 (STATO) - QUOTA IRAP.	0,00	403,07	0,00	0,00	0,00	403,07		0,00
AVANZO - - - -	***** AVANZO DI AMMINISTRAZIONE DELL'ESERCIZIO PRECEDENTE *****	31007	ACCORDO DI PROGRAMMA QUADRO PER LE INFRASTRUTTURE DI TRASPORTO - INTERVENTI SULLE STRADE REGIONALI E DI INTERESSE REGIONALE	319.397,97	0,00	0,00	0,00	0,00	319.397,97		0,00
AVANZO - - - -	***** AVANZO DI AMMINISTRAZIONE DELL'ESERCIZIO PRECEDENTE *****	31024	VIABILITA' CONNESSA ALLA S.G.C. FFPILI E BARRIERE ANTIRUMORE LUNGO IL LATO NORD DELLA STRADA S.G.C. FI-PI-LI A DIFESA DEGLI ABITATI DI BADIA A SETTIMO E SAN COLOMBAO	2.112,30	0,00	0,00	0,00	0,00	2.112,30		0,00
AVANZO - - - -	***** AVANZO DI AMMINISTRAZIONE DELL'ESERCIZIO PRECEDENTE *****	31028	ACCORDO DI PROGRAMMA QUADRO PER LE INFRASTRUTTURE DI TRASPORTO - POTENZIAMENTO IDROVIARIO DEL CANALE DEI NAVICELLI MEDIANTE REALIZZAZIONE DI NUOVE OPERE DI SPONDA	626.011,49	0,00	0,00	0,00	0,00	626.011,49		0,00
AVANZO - FPPV - 42187 - - - -	***** AVANZO DI AMMINISTRAZIONE DELL'ESERCIZIO PRECEDENTE ***** ***** FONDO PLURIENNALE VINCOLATO ***** ***** ACCORDO DI PROGRAMMA QUADRO PER LE INFRASTRUTTURE DI TRASPORTO - VII ACCORDO INTEGRATIVO - DELIBERA CIPE 35/2005 *****	31057	ACCORDO DI PROGRAMMA QUADRO PER IL SETTORE DELLE INFRASTRUTTURE DI TRASPORTO - DELIBERA CIPE 3/2006 - TRASFERIMENTO A ENTI PUBBLICI	1.546.106,39	1.088.141,04	2.389.437,84	0,00	0,00	244.809,59		0,00
AVANZO - 42229 - - - -	***** AVANZO DI AMMINISTRAZIONE DELL'ESERCIZIO PRECEDENTE ***** ***** FONDI CIPE 2007-2013 DELIBERA N. 166/2007 - FINANZIAMENTO INTERVENTI FONDO AREE SOTTOUTILIZZATE - (FAS - L.208/98) *****	31066	FAS 2007/2013 LINEA 1.7.1 - INTERVENTI NEL SETTORE DELLA VIABILITA' REGIONALE COMPRESE LE AZIONI PER LA MITIGAZIONE DELL'INQUINAMENTO ACUSTICO DEL CIPE 166/2007	912.920,22	796.360,39	796.360,39	0,00	0,00	912.920,22		0,00
AVANZO - - - -	***** AVANZO DI AMMINISTRAZIONE DELL'ESERCIZIO PRECEDENTE *****	31113	ATTUAZIONE DELL'ACCORDO PER L'INTEGRAZIONE E LO SVILUPPO DEL SISTEMA AEROPORTUALE TOSCANO - SERVIZI DI CONSULENZA - FONDI ENTI SETTORE PUBBLICO	80.363,15	0,00	0,00	0,00	0,00	80.363,15		0,00

1)Elenco analitico delle risorse vincolate rappresentate nel prospetto del risultato di amministrazione 2017

Capitolo di entrata	descrizione	Capitolo di spesa	Descr.	Risorse vincolate al 1/1/ 2017	Accertamenti esercizio 2017	Impegni esercizio 2017	Fondo pluriennale vincolato al 31/12/2017	Cancellazione dell'accertamento o eliminazione del vincolo	Risorse vincolate al 01/01/2018	di cui Residui Perenti	Utilizzo risorse vincolate nell'esercizio 2018
				(a)	(b)	(c)	(d)	(e)	(f)=(a) +(b) -(c) - (d)-(e)		(h)
AVANZO - - - -	***** AVANZO DI AMMINISTRAZIONE DELL'ESERCIZIO PRECEDENTE ***** ***** ***** AVANZO DI AMMINISTRAZIONE DELL'ESERCIZIO PRECEDENTE ***** ***** FONDO PLURIENNALE VINCOLATO *****	31114	ATTUAZIONE ACCORDO PER L'INTEGRAZIONE E LO SVILUPPO DEL SISTEMA AEROPORTUALE TOSCANO - SERVIZI DI CONSULENZA - FONDI SOGGETTI PRIVATI	34.195,07	0,00	0,00	0,00	0,00	34.195,07		0,00
AVANZO - FPV - -	***** AVANZO DI AMMINISTRAZIONE DELL'ESERCIZIO PRECEDENTE ***** ***** FONDO PLURIENNALE VINCOLATO *****	31174	PROGETTO RACCORDO - PROGETTAZIONE - SPESE DI INVESTIMENTO - QUOTA REGIONE	100.161,85	0,00	24.091,29	0,00	0,00	76.070,56		0,00
AVANZO - FPV - -	***** AVANZO DI AMMINISTRAZIONE DELL'ESERCIZIO PRECEDENTE ***** ***** FONDO PLURIENNALE VINCOLATO *****	31175	PROGETTO RACCORDO - PROGETTAZIONE - SPESE DI INVESTIMENTO - QUOTA UE	65.852,55	0,00	15.834,61	0,00	0,00	50.017,94		0,00
AVANZO - - - -	***** AVANZO DI AMMINISTRAZIONE DELL'ESERCIZIO PRECEDENTE ***** *****	31178	PROGETTO RACCORDO - SPESE PERSONALE TI - QUOTA UE	15.833,00	0,00	0,00	0,00	0,00	15.833,00		0,00
AVANZO - - - -	***** AVANZO DI AMMINISTRAZIONE DELL'ESERCIZIO PRECEDENTE ***** *****	31192	HORIZON 2020 - PROGETTO SIMPLA - SPESE PER IL PERSONALE A TEMPO INDETERMINATO	25.847,00	0,00	0,00	0,00	0,00	25.847,00		0,00
AVANZO - - - -	***** AVANZO DI AMMINISTRAZIONE DELL'ESERCIZIO PRECEDENTE ***** *****	31193	HORIZON 2020 - PROGETTO SIMPLA - SPESE GENERALI	4.842,40	0,00	0,00	0,00	0,00	4.842,40		0,00
AVANZO - 21238 - -	***** AVANZO DI AMMINISTRAZIONE DELL'ESERCIZIO PRECEDENTE ***** ***** ENTRATE UE PER PROGETTO SIMPLA NEL PROGRAMMA HORIZON 2020 *****	31194	HORIZON 2020 - PROGETTO SIMPLA - SPESE PER MISSIONI	2.550,00	1.364,50	1.364,50	0,00	0,00	2.550,00		0,00
32136 - - - -	***** RIMBORSI, RECUPERI E RESTITUZIONI DI FONDI VINCOLATI - CONTO CAPIATALE AMMINISTRAZIONI LOCALI ***** *****	31247	ACCORDO DI PROGRAMMA QUADRO PER LE INFRASTRUTTURE DI TRASPORTO. DEL. CIPE 19/04. SGC FIPILI - INTERVENTI DI ADEGUAMENTO E MESSA IN SICUREZZA LOTTO 3 DAL KM 22,78 AL KM 29,900.	0,00	51.819,24	0,00	0,00	0,00	51.819,24		0,00
24151 - - - -	***** PROGETTO NEREIDE LIFE 15 ENV/IT/000268 - CORRENTI - QUOTA UE TRAMITE CAPOFILA UNIVERSITA' DI PISA ***** *****	31252	PROGETTO NEREIDE LIFE 15 ENV/IT/000268 - SPESE PER MISSIONI - QUOTA UE	0,00	940,00	0,00	0,00	0,00	940,00		0,00
24151 - - - -	***** PROGETTO NEREIDE LIFE 15 ENV/IT/000268 - CORRENTI - QUOTA UE TRAMITE CAPOFILA UNIVERSITA' DI PISA ***** *****	31253	PROGETTO NEREIDE LIFE 15 ENV/IT/000268 - PERSONALE - QUOTA UE	0,00	53.642,20	0,00	0,00	0,00	53.642,20		0,00
24151 - - - -	***** PROGETTO NEREIDE LIFE 15 ENV/IT/000268 - CORRENTI - QUOTA UE TRAMITE CAPOFILA UNIVERSITA' DI PISA ***** *****	31254	PROGETTO NEREIDE LIFE 15 ENV/IT/000268 - SPESE GENERALI - QUOTA UE	0,00	20.500,00	0,00	0,00	0,00	20.500,00		0,00
AVANZO - - - -	***** AVANZO DI AMMINISTRAZIONE DELL'ESERCIZIO PRECEDENTE ***** *****	32012	SPESE PER INVESTIMENTI NEL SETTORE DELLA MOBILITA' CICLISTICA RIFINANZIAMENTO PER LEGGE STATALE	189.539,69	0,00	0,00	0,00	0,00	189.539,69		0,00
AVANZO - - - -	***** AVANZO DI AMMINISTRAZIONE DELL'ESERCIZIO PRECEDENTE ***** *****	32027	ACQUISIZIONE HARDWARE PER SETTORE TRASPORTI - FONDI STATO	16.774,84	0,00	0,00	0,00	0,00	16.774,84		0,00
AVANZO - - - -	***** AVANZO DI AMMINISTRAZIONE DELL'ESERCIZIO PRECEDENTE ***** *****	32034	INVESTIMENTI NEL TRASPORTO PUBBLICO LOCALE - CREAZIONE DI BASI DATI GEOGRAFICHE - TRASFERIMENTI A ENTI DELLE AMMINISTRAZIONI LOCALI.	5.928,45	0,00	0,00	0,00	0,00	5.928,45		0,00
AVANZO - - - -	***** AVANZO DI AMMINISTRAZIONE DELL'ESERCIZIO PRECEDENTE ***** *****	32044	INVESTIMENTI NEL TRASPORTO PUBBLICO LOCALE - BASI DATI GEOGRAFICHE E APPLICAZIONI PER L'INFOMOBILITA'.	515.066,00	0,00	0,00	0,00	0,00	515.066,00		0,00
AVANZO - 42479 - -	***** AVANZO DI AMMINISTRAZIONE DELL'ESERCIZIO PRECEDENTE ***** ***** FINANZIAMENTO STATALE INERENTE IL PROGRAMMA PER IL MIGLIORAMENTO DELLA QUALITA' DELL'ARIA ***** *****	32066	L.58/2005. PROGRAMMA PER IL MIGLIORAMENTO DELLA QUALITA' DELL'ARIA.INTERVENTO PER IL RINNOVO DEL PARCO AUTOBUS T.P.L. DM 16/10/2006	507.980,24	36.230,68	36.230,68	0,00	0,00	507.980,24		0,00
AVANZO - 22338 - -	***** AVANZO DI AMMINISTRAZIONE DELL'ESERCIZIO PRECEDENTE ***** ***** FONDO PER IL FINANZIAMENTO DEL TRASPORTO PUBBLICO LOCALE ***** *****	32078	INTERVENTI DI MONITORAGGIO E VIGILANZA SUI SERVIZI DI TRASPORTO PUBBLICO LOCALE SU FERRO	510.000,00	170.000,00	0,00	0,00	0,00	680.000,00		0,00
AVANZO - - - -	***** AVANZO DI AMMINISTRAZIONE DELL'ESERCIZIO PRECEDENTE ***** *****	32080	SPESE PER LA REALIZZAZIONE DI INDAGINI CAMPIONARIE NEL SETTORE DEI TRASPORTI - FONDI STATALI	191.000,00	0,00	0,00	0,00	0,00	191.000,00		0,00

1)Elenco analitico delle risorse vincolate rappresentate nel prospetto del risultato di amministrazione 2017

Capitolo di entrata	descrizione	Capitolo di spesa	Descr.	Risorse vincolate al 1/1/ 2017	Accertamenti esercizio 2017	Impegni esercizio 2017	Fondo pluriennale vincolato al 31/12/2017	Cancellazione dell'accertamento o eliminazione del vincolo	Risorse vincolate al 01/01/2018	di cui Residui Perenti	Utilizzo risorse vincolate nell'esercizio 2018
				(a)	(b)	(c)	(d)	(e)	(f)=(a) +(b) -(c)- (d)-(e)		(h)
AVANZO - 22338 - -	AVANZO DI AMMINISTRAZIONE DELL'ESERCIZIO PRECEDENTE ***** FONDO PER IL FINANZIAMENTO DEL TRASPORTO PUBBLICO LOCALE *****	32087	SPESE PER ATTIVITA' DI SUPPORTO AL NUMERO VERDE DELLA MOBILITA' DEDICATO ALL'UTENZA DEL TRASPORTO PUBBLICO LOCALE DELLA REGIONE TOSCANA	69.376,52	210.000,00	207.546,40	0,00	0,00	71.830,12		0,00
AVANZO - - - -	***** AVANZO DI AMMINISTRAZIONE DELL'ESERCIZIO PRECEDENTE *****	32088	SPESE E COMPENSI RELATIVI ALLA COMMISSIONE DI GARA PER AFFIDAMENTO IN CONCESSIONE DEI SERVIZI DI TPL NELL'AMBITO TERRITORIALE REGIONALE TOSCANO.	21.576,00	0,00	0,00	0,00	0,00	21.576,00		0,00
AVANZO - 22338 - -	AVANZO DI AMMINISTRAZIONE DELL'ESERCIZIO PRECEDENTE ***** FONDO PER IL FINANZIAMENTO DEL TRASPORTO PUBBLICO LOCALE *****	32094	ATTIVITA' INERENTI IL PIANO DELLA COMUNICAZIONE RELATIVAMENTE ALLE POLITICHE SULLA MOBILITA'	5,76	10.000,00	9.821,00	0,00	0,00	184,76		0,00
AVANZO - - - -	***** AVANZO DI AMMINISTRAZIONE DELL'ESERCIZIO PRECEDENTE *****	33000	ACQUISTO BENI E SERVIZI FINALIZZATI ALLO SVILUPPO DEL SISTEMA INFORMATIVO EDILIZIA RESIDENZIALE PUBBLICA - FONDI PER L'EDILIZIA RESIDENZIALE AGEVOLATA PROGRAMMA 92-95 (L. 17.2.92 N. 179)	192.232,00	0,00	0,00	0,00	0,00	192.232,00		0,00
AVANZO - 32038 - -	***** AVANZO DI AMMINISTRAZIONE DELL'ESERCIZIO PRECEDENTE ***** RIMBORSI,RECUPERI E RESTITUZIONI DI FONDI VINCOLATI - RISORSE CORRENTI *****	33008	FONDI PER L'EDILIZIA RESIDENZIALE CONVENZIONATA AGEVOLATA FINANZIATO CON PROVENTI DERIVANTI DA REVOCA DI CONTRIBUTI ED ECONOMIE DI PROGRAMMA E DI GESTIONE (L. 25/80 - 457/78 - 179/92 - D.LGS. 112/98 E ART. 6 L. 21/2001) - FINANZIAMENTO STATALE	1.989.661,37	149.020,69	0,00	0,00	0,00	2.138.682,06		0,00
AVANZO - - - -	***** AVANZO DI AMMINISTRAZIONE DELL'ESERCIZIO PRECEDENTE *****	33011	FONDO PER LA CONCESSIONE DI MUTUI DECENNALI SENZA INTERESSI FINALIZZATI ALL'ACQUISIZIONE E ALL'URBANIZZAZIONE DI AREE EDIFICABILI AD USO RESIDENZIALE NONCHE' ALL'ACQUISTO DI AREE EDIFICATE DA RECUPERARE (ART. 5 L. 17.2.92 N. 179)	2.676.272,19	0,00	0,00	0,00	0,00	2.676.272,19		0,00
AVANZO - 45011 - -	***** AVANZO DI AMMINISTRAZIONE DELL'ESERCIZIO PRECEDENTE ***** RIENTRI DERIVANTI DAI VERSAMENTI EFFETTUATI DALLE ATER CONCERNENTI LE SOMME CONTABILIZZATE NELLA GESTIONE SPECIALE E DESTINATE ALLE FINALITA' DI CUI ALL'ART. 25 DELLA L. 513/77 *****	33012	FONDI DERIVANTI DAI RIENTRI DEI SOGGETTI GESTORI CONCERNENTI LE SOMME NON VINCOLATE ALLE FINALITA' DI CUI ALL'ART. 25 DELLA L. 513/77	526.721,89	52.281,27	0,00	0,00	0,00	579.003,16		0,00
AVANZO - - - -	***** AVANZO DI AMMINISTRAZIONE DELL'ESERCIZIO PRECEDENTE *****	33015	FONDI PER L'EDILIZIA RESIDENZIALE CONVENZIONATA AGEVOLATA PROGRAMMAZIONE 92-95 - PROGRAMMI INTEGRATI DI INTERVENTO	2.500.802,24	0,00	0,00	0,00	0,00	2.500.802,24		0,00
AVANZO - - - -	***** AVANZO DI AMMINISTRAZIONE DELL'ESERCIZIO PRECEDENTE *****	33017	FONDO PER IL RIUTILIZZO DELLE SOMME RIMBORSATE DALLE COOPERATIVE PER CESSIONE IN PROPRIETA' DI ALLOGGI AI PROPRI SOG(L. 179/92 E L.R. 34/91)	247.936,14	0,00	0,00	0,00	0,00	247.936,14		0,00
AVANZO - - - -	***** AVANZO DI AMMINISTRAZIONE DELL'ESERCIZIO PRECEDENTE *****	33019	FONDI PER L'EDILIZIA RESIDENZIALE CONVENZIONATA AGEVOLATA PROGRAMMAZIONE 92-95 - PROGRAMMI INTEGRATI DI INTERVENTO - OPERE DI URBANIZZAZIONE INTEGRATIVE E ADEMPIMENTI AMMINISTRATIVI PROCEDURALI	1.768.976,09	0,00	268.875,43	0,00	0,00	1.500.100,66		0,00
AVANZO - - - -	***** AVANZO DI AMMINISTRAZIONE DELL'ESERCIZIO PRECEDENTE *****	33021	FONDI PER L'EDILIZIA RESIDENZIALE CONVENZIONATA AGEVOLATA - PROGRAMMA SPERIMENTALE DI EDILIZIA RESIDENZIALE DENOMINATO '20.000 ABITAZIONI IN AFFITTO'	167.248,12	0,00	0,00	0,00	0,00	167.248,12		0,00
AVANZO - - - -	***** AVANZO DI AMMINISTRAZIONE DELL'ESERCIZIO PRECEDENTE *****	33024	FINANZIAMENTI PER L'ACCREDITAMENTO AI SOGGETTI ATTUATORI DI PROGRAMMI DI EDILIZIA RESIDENZIALE PUBBLICA DI SOMME RICHIESTE A VALERE SUL FONDO GLOBALE REGIONI ISTITUITO PRESSO LA CASSA DEPOSITI E PRESTITI.	37.785.973,53	0,00	0,00	0,00	0,00	37.785.973,53		0,00

1)Elenco analitico delle risorse vincolate rappresentate nel prospetto del risultato di amministrazione 2017

Capitolo di entrata	descrizione	Capitolo di spesa	Descr.	Risorse vincolate al 1/1/ 2017	Accertamenti esercizio 2017	Impegni esercizio 2017	Fondo pluriennale vincolato al 31/12/2017	Cancellazione dell'accertamento o eliminazione del vincolo	Risorse vincolate al 01/01/2018	di cui Residui Perenti	Utilizzo risorse vincolate nell'esercizio 2018
				(a)	(b)	(c)	(d)	(e)	(f)=(a) +(b) -(c)- (d)-(e)		(h)
AVANZO - - - -	***** AVANZO DI AMMINISTRAZIONE DELL'ESERCIZIO PRECEDENTE *****	33030	PROGRAMMA REGIONALE EDILIZIA RESIDENZIALE PUBBLICA 2003-2005 - FONDI PER LA REALIZZAZIONE DI INTERVENTI FINALIZZATI ALL'INCREMENTO E ALLA DIVERSIFICAZIONE DELL'OFFERTA DI ABITAZIONI IN LOCAZIONE DESTINATI AD IMPRESE, COOPERATIVE E SOCIETA' DI GESTIONE.	2.678.831,64	0,00	983.662,05	0,00	0,00	1.695.169,59		0,00
AVANZO - FPV - -	***** AVANZO DI AMMINISTRAZIONE DELL'ESERCIZIO PRECEDENTE ***** FONDO PLURIENNALE VINCOLATO *****	33031	PROGRAMMA REGIONALE EDILIZIA RESIDENZIALE PUBBLICA 2003-2005 - FONDI PER LA REALIZZAZIONE DI INTERVENTI FINALIZZATI ALL'INCREMENTO E ALLA DIVERSIFICAZIONE DELL'OFFERTA DI ABITAZIONI IN LOCAZIONE DESTINATI AI COMUNI.	2.668.061,15	0,00	1.294.489,89	0,00	0,00	1.373.571,26		0,00
AVANZO - - - -	***** AVANZO DI AMMINISTRAZIONE DELL'ESERCIZIO PRECEDENTE *****	33032	FONDI PER L'EDILIZIA RESIDENZIALE CONVENZIONATA AGEVOLATA - PROGRAMMA SPERIMENTALE DI EDILIZIA RESIDENZIALE DENOMINATO '20.000 ABITAZIONI IN AFFITTO' - QUOTA INTEGRATIVA	1.123.548,11	0,00	0,00	0,00	0,00	1.123.548,11		0,00
AVANZO - FPV - -	***** AVANZO DI AMMINISTRAZIONE DELL'ESERCIZIO PRECEDENTE ***** FONDO PLURIENNALE VINCOLATO *****	33034	PROGRAMMA STRAORDINARIO DI EDILIZIA RESIDENZIALE PUBBLICA EX ARTICOLO 21 D.L. 01.10.2007 N. 159 CONVERTITO DALLA L. 29.11.2007 N. 222 - FONDI PER LA REALIZZAZIONE DI INTERVENTI PRIORITARI ED IMMEDIATAMENTE REALIZZABILI DESTINATI ALLE SOCIETA' DI	1.269.936,23	0,00	30.549,39	0,00	0,00	1.239.386,84		0,00
AVANZO - - - -	***** AVANZO DI AMMINISTRAZIONE DELL'ESERCIZIO PRECEDENTE *****	33038	PROGRAMMA DI RIQUALIFICAZIONE URBANA PER ALLOGGI A CANONE SOSTENIBILE - PARTECIPAZIONE FINANZIARIA DELLA REGIONE TOSCANA (D.M. 26 MARZO 2008 N. 2295)	1.238.552,08	0,00	180.759,77	0,00	0,00	1.057.792,31		0,00
AVANZO - FPV - -	***** AVANZO DI AMMINISTRAZIONE DELL'ESERCIZIO PRECEDENTE ***** FONDO PLURIENNALE VINCOLATO *****	33039	PROGRAMMA REGIONALE EDILIZIA RESIDENZIALE PUBBLICA 2003-2005 - INTERVENTI STRAORDINARI PER LA RIDUZIONE DEL DISAGIO ABITATIVO - FONDI PER L'ATTUAZIONE DEI PROTOCOLLI DI INTESA TRA REGIONE, CET E ARCICONFRATERNITA DELLE MISERICORDIE DI PISTOIA	1.769.511,07	0,00	566.598,78	0,00	0,00	1.202.912,29		0,00
AVANZO - - - -	***** AVANZO DI AMMINISTRAZIONE DELL'ESERCIZIO PRECEDENTE *****	33040	PROGRAMMA REGIONALE EDILIZIA RESIDENZIALE PUBBLICA 2003-2005 - FONDI PER LA SPERIMENTAZIONE DI FORME AUTO-ORGANIZZATE DI REPERIMENTO E RECUPERO DI ABITAZIONI DA ASSEGNARE IN LOCAZIONE A CANONE CONTROLLATO DESTINATI AD IMPRESE E COOPERATIVE	2.000.000,00	0,00	0,00	0,00	0,00	2.000.000,00		0,00
AVANZO - - - -	***** AVANZO DI AMMINISTRAZIONE DELL'ESERCIZIO PRECEDENTE *****	33042	MISURE STRAORDINARIE URGENTE SPERIMENTALI INTEGRATIVE DELLE AZIONI PREVISTE DAL PROGRAMMA DI EDILIZIA RESIDENZIALE PUBBLICA 2003/2005 - FONDI PER L'ATTUAZIONE DELLA MISURA A 'RIPRISTINO FUNZIONALE E RIQUALIFICAZIONE DEL PATRIMONIO DI EDILIZIA RESIDENZIA	1.928.463,66	0,00	0,00	0,00	0,00	1.928.463,66		0,00
AVANZO - FPV - -	***** AVANZO DI AMMINISTRAZIONE DELL'ESERCIZIO PRECEDENTE ***** FONDO PLURIENNALE VINCOLATO *****	33043	MISURE STRAORDINARIE URGENTE SPERIMENTALI INTEGRATIVE DELLE AZIONI PREVISTE DAL PROGRAMMA DI EDILIZIA RESIDENZIALE PUBBLICA 2003/2005 - FONDI PER L'ATTUAZIONE DELLA MISURA B 'SVILUPPO E QUALIFICAZIONE DELL'EDILIZIA RESIDENZIALE PUBBLICA IN LOCAZIONE A	23.553.067,07	0,00	7.389.887,74	0,00	0,00	16.163.179,33		0,00

1)Elenco analitico delle risorse vincolate rappresentate nel prospetto del risultato di amministrazione 2017

Capitolo di entrata	descrizione	Capitolo di spesa	Descr.	Risorse vincolate al 1/1/ 2017	Accertamenti esercizio 2017	Impegni esercizio 2017	Fondo pluriennale vincolato al 31/12/2017	Cancellazione dell'accertamento o eliminazione del vincolo	Risorse vincolate al 01/01/2018	di cui Residui Perenti	Utilizzo risorse vincolate nell'esercizio 2018
				(a)	(b)	(c)	(d)	(e)	(f)=(a) +(b) -(c) - (d)-(e)		(h)
AVANZO - - - -	***** AVANZO DI AMMINISTRAZIONE DELL'ESERCIZIO PRECEDENTE *****	33045	MISURE STRAORDINARIE URGENTI E SPERIMENTALI INTEGRATIVE DELLE AZIONI PREVISTE DAL PROGR.EDILIZIA RESIDENZIALE PUBBLICA 2003/2005 - FONDI PER L'ATTUAZIONE DELLA MISURA C 'CONCORSO ALLA REALIZZAZIONE DI ALLOGGI DI EDILIZIA RESIDENZIALE DESTINATI ALLA LOCAZ	13.974.945,33	0,00	0,00	0,00	0,00	13.974.945,33		0,00
AVANZO - - - -	***** AVANZO DI AMMINISTRAZIONE DELL'ESERCIZIO PRECEDENTE *****	33046	INTEGRATIVE DELLE AZIONI PREVISTE DA PROGR.EDILIZIA RESIDENZ.PUBBL.2003/2005-FONDI ATTUAZ. MISURA D 'CONCORSO REALIZZ.INTERVENTI ACQUISTO E RECUPERO ALLOGGI DESTINATI PRIMA CASA PER FAVORIRE INSEDIAM. E MANTENIM.RESIDEN	79.938,40	0,00	0,00	0,00	0,00	79.938,40		0,00
AVANZO - FPV - -	***** AVANZO DI AMMINISTRAZIONE DELL'ESERCIZIO PRECEDENTE ***** FONDO PLURIENNALE VINCOLATO *****	33047	MISURE STRAORDINARIE URGENTI E SPERIMENTALI INTEGRATIVE DEL PROGR.EDILIZIA RESIDENZ.PUBBL. 2003/2005-FONDI ATTUAZIONE MISURA E 'PROGETTAZIONE E ATTUAZIONE INTERVENTI REG.LI PILOTA NEL CAMPO BIOARCHITETTURA E BIO-EDILIZIA E DI STRUTTURE ALLOGGIATIVE PLURIFAMILIARI DI NATURA TEMPORANE	618.544,00	0,00	155.000,00	0,00	0,00	463.544,00		0,00
AVANZO - - - -	***** AVANZO DI AMMINISTRAZIONE DELL'ESERCIZIO PRECEDENTE *****	33048	PROGRAMMA STRAORDINARIO DI EDILIZIA RESIDENZIALE PUBBLICA EX ARTICOLO 21 D.L. 01.10.2007 N. 159 CONVERTITO DALLA L. 29.11.2007 N. 222 - FONDI PER LA REALIZZAZIONE DI INTERVENTI PRIORITARI ED IMMEDIATAMENTE REALIZZABILI ASSEGNATI DAL MINISTERO	1.225.167,76	0,00	0,00	0,00	0,00	1.225.167,76		0,00
AVANZO - - - -	***** AVANZO DI AMMINISTRAZIONE DELL'ESERCIZIO PRECEDENTE *****	33049	FONDI PER LA REALIZZAZIONE DEGLI INTERVENTI DI CUI ALL'ART. 1, COMMA 1, LETT. B, C, D, E DEL PIANO NAZIONALE DI EDILIZIA ABITATIVA APPROVATO CON DPCM 16.07.2009 - PARTECIPAZIONE FINANZIARIA DELLA REGIONE TOSCANA	11.745.634,28	0,00	447.207,46	0,00	0,00	11.298.426,82		0,00
AVANZO - - - -	***** AVANZO DI AMMINISTRAZIONE DELL'ESERCIZIO PRECEDENTE *****	33050	MISURE STRAORDINARIE URGENTI E SPERIMENTALI INTEGRATIVE DELLE AZIONI PREVISTE DAL PROGR.EDILIZIA RESIDENZIALE PUBBLICA 2003/2005 - FONDI PER L'ATTUAZIONE DELLA MISURA C 'CONCORSO ALLA REALIZZAZIONE DI ALLOGGI DI EDILIZIA RESIDENZIALE DESTINATI ALLE ISTITU	563.419,76	0,00	0,00	0,00	0,00	563.419,76		0,00
FPV - 32136 - - -	***** FONDO PLURIENNALE VINCOLATO ***** RIMBORSI, RECUPERI E RESTITUZIONI DI FONDI VINCOLATI - CONTO CAPIATALE AMMINISTRAZIONI LOCALI *****	33054	PROGRAMMA DI RIQUALIFICAZIONE URBANA PER ALLOGGI A CANONE SOSTENIBILE - PARTECIPAZIONE FINANZIARIA DELLA REGIONE TOSCANA (D.M. 26 MARZO 2008 N. 2295) SOMME DESTINATE AI COMUNI	127.774,61	127.774,62	0,00	0,00	0,00	255.549,23		0,00
AVANZO - - - -	***** AVANZO DI AMMINISTRAZIONE DELL'ESERCIZIO PRECEDENTE *****	33055	PROGRAMMA DI RIQUALIFICAZIONE URBANA PER ALLOGGI A CANONE SOSTENIBILE (D.M. 26 MARZO 2008 N. 2295)	3.928.907,52	0,00	602.532,66	0,00	0,00	3.326.374,86		0,00
42269 - - - -	***** FONDI PER LA REALIZZAZIONE DEL PROGRAMMA DI RIQUALIFICAZIONE URBANA PER ALLOGGI A CANONE SOSTENIBILE (D.M. 26 MARZO 2008 N. 2295) *****	33056	PROGRAMMA DI RIQUALIFICAZIONE URBANA PER ALLOGGI A CANONE SOSTENIBILE (D.M. 26 MARZO 2008 N. 2295) SOMME DESTINATE AI COMUNI	0,00	425.915,39	0,00	0,00	0,00	425.915,39		0,00
AVANZO - - - -	***** AVANZO DI AMMINISTRAZIONE DELL'ESERCIZIO PRECEDENTE *****	33057	RECUPERO E INCREMENTO DEL PATRIMONIO DI EDILIZIA RESIDENZIALE PUBBLICA IN AREE AD ALTA CRITICITA' ABITATIVA DESTINATI AL RECUPERO DEGLI EDIFICI DANNEGGIATI A SEGUITO DEGLI EVENTI ALLUVIONALI DI AULLA	5.027.321,00	0,00	0,00	0,00	0,00	5.027.321,00		0,00

1)Elenco analitico delle risorse vincolate rappresentate nel prospetto del risultato di amministrazione 2017

Capitolo di entrata	descrizione	Capitolo di spesa	Descr.	Risorse vincolate al 1/1/ 2017	Accertamenti esercizio 2017	Impegni esercizio 2017	Fondo pluriennale vincolato al 31/12/2017	Cancellazione dell'accertamento o eliminazione del vincolo	Risorse vincolate al 01/01/2018	di cui Residui Perenti	Utilizzo risorse vincolate nell'esercizio 2018
				(a)	(b)	(c)	(d)	(e)	(f)=(a) +(b) -(c)- (d)-(e)		(h)
AVANZO - - - -	***** AVANZO DI AMMINISTRAZIONE DELL'ESERCIZIO PRECEDENTE *****	33058	FINANZIAMENTO DI PROGETTI SPECIFICI DI RECUPERO IN AREE AD ALTA CRITICITA' ABITATIVA FINALIZZATI A POTENZIARE L'OFFERTA DI ABITAZIONI IN LOCAZIONE IN FAVORE DELLE FASCE DEBOLI NONCHE' A SUPERARE SITUAZIONI CRITICHE DI EMERGENZA ABITATIVA - TRASFERIMENTI AD	40.153.331,74	0,00	8.790.013,07	0,00	0,00	31.363.318,67		0,00
AVANZO - - - -	***** AVANZO DI AMMINISTRAZIONE DELL'ESERCIZIO PRECEDENTE *****	33059	FONDI PER LA REALIZZAZIONE DEGLI INTERVENTI DI CUI ALL'ART. 1, COMMA 1, LETT. B, C, D, E DEL PIANO NAZIONALE DI EDILIZIA ABITATIVA APPROVATO CON DPCM 16.07.2009 - PARTECIPAZIONE FINANZIARIA DELLA REGIONE TOSCANA - SOMME DESTINATE AI COMUNI	1.676.611,21	0,00	0,00	0,00	0,00	1.676.611,21		0,00
AVANZO - - - -	***** AVANZO DI AMMINISTRAZIONE DELL'ESERCIZIO PRECEDENTE *****	33060	FONDI PER LA REALIZZAZIONE DEGLI INTERVENTI DI CUI ALL'ART. 1, COMMA 1, LETT. B, C, D, E DEL PIANO NAZIONALE DI EDILIZIA ABITATIVA APPROVATO CON DPCM 16.07.2009	11.745.634,27	0,00	447.207,46	0,00	0,00	11.298.426,81		0,00
AVANZO - - - -	***** AVANZO DI AMMINISTRAZIONE DELL'ESERCIZIO PRECEDENTE *****	33061	FONDI PER LA REALIZZAZIONE DEGLI INTERVENTI DI CUI ALL'ART. 1, COMMA 1, LETT. B, C, D, E DEL PIANO NAZIONALE DI EDILIZIA ABITATIVA APPROVATO CON DPCM 16.07.2009 - SOMME DESTINATE AI COMUNI	1.676.611,21	0,00	0,00	0,00	0,00	1.676.611,21		0,00
FPV - - - -	***** FONDO PLURIENNALE VINCOLATO *****	33065	MISURE STRAORD. INTEGRATIVE DEL PROGR.EDILIZIA RESIDENZ.PUBBL. 2003/2005-FONDI ATTUAZIONE MISURA E 'PROGETTAZIONE E ATTUAZIONE INTERVENTI REG.LI PILOTA NEL CAMPO BIOARCHITETTURA E BIO-EDILIZIA E DI STRUTTURE ALLOGGIATIVE PLURIFAMILIARI DI NATURA TEMPORANE	688.000,00	0,00	368.000,00	0,00	0,00	320.000,00		0,00
FPV - - - -	***** FONDO PLURIENNALE VINCOLATO *****	33066	MISURE STRAORD. INTEGRATIVE DEL PROGR.EDILIZIA RESIDENZ.PUBBL. 2003/2005-FONDI ATTUAZIONE MISURA E 'PROGETTAZIONE E ATTUAZIONE INTERVENTI REG.LI PILOTA NEL CAMPO BIOARCHITETTURA E BIO-EDILIZIA E DI STRUTTURE ALLOGGIATIVE PLURIFAMILIARI DI NATURA TEMPORANE	2.474.375,60	0,00	2.154.375,60	0,00	0,00	320.000,00		0,00
AVANZO - - - -	***** AVANZO DI AMMINISTRAZIONE DELL'ESERCIZIO PRECEDENTE *****	33067	FONDI PER IL FINANZIAMENTO DI INTERVENTI STRAORDINARI DI RIPRISTINO E MESSA IN SICUREZZA DI COMPLESSI ERP CONSEGUENTI AD EVENTI ECCEZIONALI O RISCHI STRUTTURALI	5.000.000,00	0,00	0,00	0,00	0,00	5.000.000,00		0,00
AVANZO - - - -	***** AVANZO DI AMMINISTRAZIONE DELL'ESERCIZIO PRECEDENTE *****	33068	FONDI PER IL FINANZIAMENTO DI INTERVENTI DI RIPRISTINO FUNZIONALE DEGLI ALLOGGI ERP NON ASSEGNABILI PER GRAVE DEGRADO FUNZIONALE	1.934.901,30	0,00	671.971,42	0,00	0,00	1.262.929,88		0,00
AVANZO - - - -	***** AVANZO DI AMMINISTRAZIONE DELL'ESERCIZIO PRECEDENTE *****	34014	SPESE PER SERVIZI INTEGRATI CATASTALI E GEOGRAFICI PER IL MONITORAGGIO AMMINISTRATIVO DEL TERRITORIO - PROGETTO SIGMA-TER - SPESE CORRENTI	93.609,80	0,00	17.264,48	0,00	0,00	76.345,32		0,00
AVANZO - - - -	***** AVANZO DI AMMINISTRAZIONE DELL'ESERCIZIO PRECEDENTE *****	34020	INTERVENTI PER OPERE PUBBLICHE E SERVIZI SOCIALI FINANZIATI CON CONTRIBUTI DELLO STATO (MINISTERO DELLA DIFESA)DERIVANTI DA VINCOLI E ATTIVITA' MILITARI.	587.155,97	0,00	0,00	0,00	0,00	587.155,97		0,00
AVANZO - - - -	***** AVANZO DI AMMINISTRAZIONE DELL'ESERCIZIO PRECEDENTE *****	34064	IMPLEMENTAZIONE DELLA BANCA DATI GEOLOGICA, CARTOGRAFICA E ALFANUMERICA DEL TERRITORIO REGIONALE - FONDI STATALI (ISPR A EX APAT) - TRASFERIMENTI CORRENTI AD ENTI ED AGENZIE REGIONALI.	10.000,00	0,00	0,00	0,00	0,00	10.000,00		0,00
AVANZO - - - -	***** AVANZO DI AMMINISTRAZIONE DELL'ESERCIZIO PRECEDENTE *****	34069	PROGETTO EURADIN - SPESE PER SERVIZI GEOGRAFICI E BASI DATI SPAZIALI - TRASFERIMENTI AD ENTI ED AGENZIE REGIONALI.	21.741,46	0,00	0,00	0,00	0,00	21.741,46		0,00

1)Elenco analitico delle risorse vincolate rappresentate nel prospetto del risultato di amministrazione 2017

Capitolo di entrata	descrizione	Capitolo di spesa	Descr.	Risorse vincolate al 1/1/ 2017	Accertamenti esercizio 2017	Impegni esercizio 2017	Fondo pluriennale vincolato al 31/12/2017	Cancellazione dell'accertamento o eliminazione del vincolo	Risorse vincolate al 01/01/2018	di cui Residui Perenti	Utilizzo risorse vincolate nell'esercizio 2018
				(a)	(b)	(c)	(d)	(e)	(f)=(a) +(b) -(c)- (d)-(e)		(h)
22266 - - - -	PO ITALIA-FRANCIA MARITIMO 2007-2013 - FONDO FESR - ENTRATE STATALI A FRONTE DI SPESE CORRENTI	34121	PO ITALIA-FRANCIA MARITIMO 2007-2013 - PROGETTO 3I PLUS - TRASFERIMENTI CORRENTI A PARTNERS ITALIANI - ENTI DELLE AMMINISTRAZIONI LOCALI	0,00	28.443,88	0,00	0,00	0,00	28.443,88		0,00
AVANZO - - - -	***** AVANZO DI AMMINISTRAZIONE DELL'ESERCIZIO PRECEDENTE *****	34165	ADEMPIMENTI CONNESSI ALLA PIANIFICAZIONE E AL MONITORAGGIO IN MATERIA DI ATTIVITA' ESTRATTIVE	274.849,60	0,00	105.000,00	0,00	10.000,00	159.849,60		0,00
AVANZO - - - -	***** AVANZO DI AMMINISTRAZIONE DELL'ESERCIZIO PRECEDENTE *****	34170	PROGRAMMA LIFE+ - PROGETTO IMAGINE - SPESE PER MISSIONI - QUOTA DI COFINANZIAMENTO REGIONALE	1.144,96	0,00	0,00	0,00	0,00	1.144,96		0,00
AVANZO - - - -	***** AVANZO DI AMMINISTRAZIONE DELL'ESERCIZIO PRECEDENTE *****	34174	SPESE PER SERVIZI INTEGRATI CATASTALI E GEOGRAFICI PER IL MONITORAGGIO AMMINISTRATIVO DEL TERRITORIO - PROGETTO SIGMATER - SPESE CORRENTI ACQUISTO BENI E SERVIZI.	771,00	0,00	0,00	0,00	0,00	771,00		0,00
21235 - - - -	PROGRAMMA HORIZON 2020 - PROGETTO FREEWAT - FINANZIAMENTO UE TRAMITE CAPOFILA.	34190	PROGRAMMA HORIZON 2020 - PROGETTO FREEWAT - SPESE MISSIONI	0,00	2.269,83	1.997,32	0,00	0,00	272,51		0,00
AVANZO - 21235 - -	***** AVANZO DI AMMINISTRAZIONE DELL'ESERCIZIO PRECEDENTE *****	34191	PROGRAMMA HORIZON 2020 - PROGETTO FREEWAT - FINANZIAMENTO UE TRAMITE CAPOFILA.	11.346,60	27.453,40	0,00	0,00	0,00	38.800,00		0,00
AVANZO - - - -	***** AVANZO DI AMMINISTRAZIONE DELL'ESERCIZIO PRECEDENTE *****	34192	PROGRAMMA HORIZON 2020 - PROGETTO FREEWAT - SPESE PERSONALE A TEMPO INDETERMINATO	3.300,00	0,00	0,00	0,00	0,00	3.300,00		0,00
21235 - - - -	PROGRAMMA HORIZON 2020 - PROGETTO FREEWAT - FINANZIAMENTO UE TRAMITE CAPOFILA.	34204	PROGRAMMA HORIZON 2020 - PROGETTO FREEWAT - SPESE DI RAPPRESENTANZA E ORGANIZZAZIONE EVENTI	0,00	1.000,00	0,00	0,00	0,00	1.000,00		0,00
42504 - - - -	ENTRATE IN C/CAP DERIVANTI DALL'ACCORDO DI PROGRAMMA PER INTERVENTI DI FORESTAZIONE, IMBOSCHIMENTO E PROMOZIONE DELLE ATTIVITA' AGRICOLE NELL'AMBITO DEL PARCO AGRICOLO DELLA PIANA FIORENTINA (DGR 319/16).	34236	INTERVENTI DI PIANTUMAZIONE DELLA PIANA FIORENTINA (DGR 319/2016)	0,00	9.993,69	0,00	0,00	0,00	9.993,69		0,00
AVANZO - - - -	***** AVANZO DI AMMINISTRAZIONE DELL'ESERCIZIO PRECEDENTE *****	41009	INTERVENTI STRUTTURANTI PER LA TUTELA ED IL POTENZIAMENTO DELLE RISORSE IDROPOTABILI DELL'ARCIPELAGO TOSCANO E DELLE ZONE A FORTE CRISI DI APPROVVIGIONAMENTO IDROPOTABILE (L.R. 15.03.2001 N. 13)	797.401,15	0,00	0,00	0,00	0,00	797.401,15		0,00
AVANZO - - - -	***** AVANZO DI AMMINISTRAZIONE DELL'ESERCIZIO PRECEDENTE *****	41012	L. 67/88. INTERVENTI ACQUEDOTTISTICI NELLA ZONA PISTOIESE FINANZIATI CON LE ECONOMIE DEL MUTUO CASSA DD.PP. POS. 417769600.	693.267,10	0,00	0,00	0,00	0,00	693.267,10		0,00
AVANZO - - - -	***** AVANZO DI AMMINISTRAZIONE DELL'ESERCIZIO PRECEDENTE *****	41016	SPESE PER IL FINANZIAMENTO DEGLI INTERVENTI RELATIVI AL RISPARMIO IDRICO ED AL RIUSO DELLE ACQUE REFLUE NONCHE' ALLE FINALITA' DI CUI ALLA L. 18.05.89 N. 183 E SUCCESSIVE MODIFICHE (ART. 18 COMMA 3 L. 5.01.94 N. 36)	188,40	0,00	0,00	0,00	0,00	188,40		0,00
AVANZO - - - -	***** AVANZO DI AMMINISTRAZIONE DELL'ESERCIZIO PRECEDENTE *****	41017	SPESE PER IL PROGRAMMA 'TETTI FOTOVOLTAICI' - FINANZIAMENTO STATALE	38.532,85	0,00	0,00	0,00	0,00	38.532,85		0,00
AVANZO - - - -	***** AVANZO DI AMMINISTRAZIONE DELL'ESERCIZIO PRECEDENTE *****	41018	PROGRAMMA TETTI FOTOVOLTAICI SOGGETTI PUBBLICI	188.511,19	0,00	0,00	0,00	0,00	188.511,19		0,00
AVANZO - - - -	***** AVANZO DI AMMINISTRAZIONE DELL'ESERCIZIO PRECEDENTE *****	41029	PROTAGAZIONE AZIENDE AGRICOLE E DI TRASFORMAZIONE E COMMERCIALIZZAZIONE PRODOTTI AGRICOLI IN TEMA DI RISPARMIO ENERGETICO, E UTILIZZO DI FONTI RINNOVABILI DI ENERGIA - FINANZIAMENTO STATALE	150.812,29	0,00	0,00	0,00	0,00	150.812,29		0,00

1)Elenco analitico delle risorse vincolate rappresentate nel prospetto del risultato di amministrazione 2017

Capitolo di entrata	descrizione	Capitolo di spesa	Descr.	Risorse vincolate al 1/1/ 2017	Accertamenti esercizio 2017	Impegni esercizio 2017	Fondo pluriennale vincolato al 31/12/2017	Cancellazione dell'accertamento o eliminazione del vincolo	Risorse vincolate al 01/01/2018	di cui Residui Perenti	Utilizzo risorse vincolate nell'esercizio 2018
				(a)	(b)	(c)	(d)	(e)	(f)=(a) +(b) -(c)- (d)-(e)		(h)
AVANZO - FPV - -	***** AVANZO DI AMMINISTRAZIONE DELL'ESERCIZIO PRECEDENTE ***** FONDO PLURIENNALE VINCOLATO *****	41031	PROMOZIONE INTERVENTI FINALIZZATI AL RISPARMIO E RECUPERO DI ENERGIA PER LE MIGLIORI UTILIZZAZ. GEOTERMICHE, TUTELA AMBIENTALE TERRITORI INTERESS. INSEDIAMENTI IMPIANTI GEOTERMICI	1.102.595,63	0,00	3.538,40	0,00	0,00	1.099.057,23		0,00
AVANZO - - - -	***** AVANZO DI AMMINISTRAZIONE DELL'ESERCIZIO PRECEDENTE *****	41041	SPESE PER IL PROGRAMMA TRIENNALE P.T.A.P. PER LE AREE NAZIONALI PROTETTE (L. 394/91 DELIB.CIPE 21.12.93)	36.486,29	0,00	0,00	0,00	0,00	36.486,29		0,00
AVANZO - - - -	***** AVANZO DI AMMINISTRAZIONE DELL'ESERCIZIO PRECEDENTE *****	41063	PROGRAMMA NAZIONALE BIOCOMBUSTIBILI FONDI 2004 - CERTIFICAZIONE DELLE FILIERE BIOENERGETICHE - DEL. CIPE 15.02.2000 N. 27	36.000,00	0,00	0,00	0,00	0,00	36.000,00		0,00
AVANZO - - - -	***** AVANZO DI AMMINISTRAZIONE DELL'ESERCIZIO PRECEDENTE *****	41072	PROGRAMMA DI MISURE ED INTERVENTI SU UTENZE ENERGETICHE PUBBLICHE - DM 22 DICEMBRE 2006	229.157,23	0,00	0,00	0,00	0,00	229.157,23		0,00
AVANZO - - - -	***** AVANZO DI AMMINISTRAZIONE DELL'ESERCIZIO PRECEDENTE *****	41085	ACCORDO DI PROGRAMMA IN MATERIA DI BIODIVERSITA'- TRASFERIMENTI CONTO CAPITALE AD AMMINISTRAZIONI PUBBLICHE (DEL. CIPE 19/2004)	39.802,87	0,00	0,00	0,00	0,00	39.802,87		0,00
AVANZO - - - -	***** AVANZO DI AMMINISTRAZIONE DELL'ESERCIZIO PRECEDENTE *****	41097	INTERVENTI RELATIVI ALL'OSSERVATORIO SULLA GEOTERMIA ED AI CENTRI DI RICERCA, AD ATTIVITA' DI COMUNICAZIONE E AD ALTRE SPESE INDIVIDUATE DAL PROTOCOLLO D'INTESA DEL 20.07.2007 - ACCORDO GENERALE	3.181.093,98	0,00	0,00	0,00	0,00	3.181.093,98		0,00
AVANZO - 24120 - -	***** AVANZO DI AMMINISTRAZIONE DELL'ESERCIZIO PRECEDENTE ***** PROVENTI DERIVANTI DA CANONI E CONTRIBUTI DI SOGGETTI UTILIZZATORI DI RISORSE GEOTERMICHE (ART. 7 COMMA 3 L.R. 45/1997) *****	41098	ATTIVITA' DI MONITORAGGIO QUALITA' DELL'ARIA ESEGUITE DA ARPAT	731.487,46	400.000,00	200.000,00	0,00	0,00	931.487,46		0,00
AVANZO - 24120 - -	***** AVANZO DI AMMINISTRAZIONE DELL'ESERCIZIO PRECEDENTE ***** PROVENTI DERIVANTI DA CANONI E CONTRIBUTI DI SOGGETTI UTILIZZATORI DI RISORSE GEOTERMICHE (ART. 7 COMMA 3 L.R. 45/1997) *****	41102	PROMOZIONE INTERVENTI FINALIZZATI AL RISPARMIO E RECUPERO DI ENERGIA PER LE MIGLIORI UTILIZZAZ. GEOTERMICHE, TUTELA AMBIENTALE TERRITORI INTERESS. INSEDIAMENTI IMPIANTI GEOTERMICI - TRASFERIMENTI AD ENTI PUBBLICI.	247.400,75	70.184,95	218.625,41	0,00	0,00	98.960,29		0,00
AVANZO - - - -	***** AVANZO DI AMMINISTRAZIONE DELL'ESERCIZIO PRECEDENTE *****	41104	FONDI SOCIALI MISE - INTERVENTI INTEGRATI VOLTI A FAVORIRE L'EFFICIENZA ENERGETICA E L'UTILIZZO DI FONTI ENERGETICHE RINNOVABILI CON FINALITA' SOCIALI	4.424.971,47	0,00	0,00	0,00	0,00	4.424.971,47		0,00
AVANZO - 24120 - -	***** AVANZO DI AMMINISTRAZIONE DELL'ESERCIZIO PRECEDENTE ***** PROVENTI DERIVANTI DA CANONI E CONTRIBUTI DI SOGGETTI UTILIZZATORI DI RISORSE GEOTERMICHE (ART. 7 COMMA 3 L.R. 45/1997) *****	41105	EROGAZIONE CONTRIBUTI GEOTERMICI	1.513.977,61	847.263,31	0,00	0,00	0,00	2.361.240,92		0,00
AVANZO - - - -	***** AVANZO DI AMMINISTRAZIONE DELL'ESERCIZIO PRECEDENTE *****	41111	CENSIMENTO E TUTELA DEGLI ALBERI MONUMENTALI	32.000,00	0,00	0,00	0,00	0,00	32.000,00		0,00
AVANZO - - - -	***** AVANZO DI AMMINISTRAZIONE DELL'ESERCIZIO PRECEDENTE *****	41116	DGRT 25/2016.CENSIMENTO E TUTELA DEGLI ALBERI MONUMENTALI - CORPO FORESTALE DELLO STATO	44.500,00	0,00	0,00	0,00	0,00	44.500,00		0,00
AVANZO - - - -	***** AVANZO DI AMMINISTRAZIONE DELL'ESERCIZIO PRECEDENTE *****	42016	SPESE DI FUNZIONAMENTO DELL'AUTORITA' DI BACINO DEL FIUME MAGRA SOSTENUTE CON PROVENTI DELLA REGIONE LIGURIA L. 19.5.89 N.183 (DELIB. C.R. 371 DEL 26.11.96)	47.849,98	0,00	0,00	0,00	0,00	47.849,98		0,00
AVANZO - - - -	***** AVANZO DI AMMINISTRAZIONE DELL'ESERCIZIO PRECEDENTE *****	42020	ATTIVITA' DI PIANIFICAZIONE PROGRAMMAZIONE NEL BACINO DEL FIORA. SPESE CORRENTI	1.330,19	0,00	0,00	0,00	0,00	1.330,19		0,00
AVANZO - - - -	***** AVANZO DI AMMINISTRAZIONE DELL'ESERCIZIO PRECEDENTE *****	42021	FONDO PER IL FINANZIAMENTO DELLE OPERE PREVISTE DAI PIANI STRALCIO DI ASSETTO IDROGEOLOGICO. BACINO DEL MAGRA.	5.696,65	0,00	0,00	0,00	0,00	5.696,65		0,00
AVANZO - - - -	***** AVANZO DI AMMINISTRAZIONE DELL'ESERCIZIO PRECEDENTE *****	42022	FINANZIAMENTO BACINO DI RILIEVO NAZIONALE FIUME ARNO- (FINANZ. STATALE)	3.962.842,19	0,00	139.236,52	0,00	0,00	3.823.605,67		0,00

1)Elenco analitico delle risorse vincolate rappresentate nel prospetto del risultato di amministrazione 2017

Capitolo di entrata	descrizione	Capitolo di spesa	Descr.	Risorse vincolate al 1/1/ 2017	Accertamenti esercizio 2017	Impegni esercizio 2017	Fondo pluriennale vincolato al 31/12/2017	Cancellazione dell'accertamento o eliminazione del vincolo	Risorse vincolate al 01/01/2018	di cui Residui Perenti	Utilizzo risorse vincolate nell'esercizio 2018
				(a)	(b)	(c)	(d)	(e)	(f)=(a) +(b) -(c) -(d)-(e)		(h)
AVANZO - - - -	***** AVANZO DI AMMINISTRAZIONE DELL'ESERCIZIO PRECEDENTE *****	42023	FINANZIAMENTO BACINO NAZIONALE FIUME ARNO - INTESA ISTITUZIONALE ACCORDO DI PROGRAMMA QUADRO PER LA DIFESA DEL SUOLO - FINANZIAMENTO STATALE	913.725,38	0,00	0,00	0,00	0,00	913.725,38		0,00
AVANZO - - - -	***** AVANZO DI AMMINISTRAZIONE DELL'ESERCIZIO PRECEDENTE *****	42024	FINANZIAMENTO INTERVENTI DIFESA DEL SUOLO - PROGETTI STRATEGICI	52.580,07	0,00	0,00	0,00	0,00	52.580,07		0,00
AVANZO - - - -	***** AVANZO DI AMMINISTRAZIONE DELL'ESERCIZIO PRECEDENTE *****	42025	APPROVAZIONE DEL QUINTO PROGRAMMA STRALCIO DI INTERVENTI URGENTI PER IL RIASSETTO TERRITORIALE DELLE AREE A RISCHIO IDROGEOLOGICO DI CUI AL D.L. 11.6.1998 N. 180.	781.132,55	0,00	365.347,29	0,00	0,00	415.785,26		0,00
AVANZO - - - -	***** AVANZO DI AMMINISTRAZIONE DELL'ESERCIZIO PRECEDENTE *****	42026	ATTIVITA' DI PIANIFICAZIONE E PROGRAMMAZIONE NEI BACINI REGIONALI. SPESE CORRENTI.	10.213,19	0,00	0,00	0,00	0,00	10.213,19		0,00
AVANZO - FPV - 32136 - -	***** AVANZO DI AMMINISTRAZIONE DELL'ESERCIZIO PRECEDENTE ***** FONDO PLURIENNALE VINCOLATO ***** RIMBORSI, RECUPERI E RESTITUZIONI DI FONDI VINCOLATI - CONTO CAPIATALE AMMINISTRAZIONI LOCALI *****	42028	ATTUAZIONE DEL PIANO DI BACINO DEL FIUME ARNO. PROGETTAZIONE INTERVENTI PER LA SALVAGUARDIA DEL RISCHIO IDROGEOLOGICO (DEL COMMITATO ISTITUZ. AUTORITA' BACINO) - FINANZ. STATALE	2.761.503,69	180.719,78	137.246,70	0,00	0,00	2.804.976,77		0,00
AVANZO - FPV - -	***** AVANZO DI AMMINISTRAZIONE DELL'ESERCIZIO PRECEDENTE ***** FONDO PLURIENNALE VINCOLATO *****	42029	INTERVENTI BACINO SPERIMENTALE FIUME SERCHIO -FINANZ. STATALE	1.002.478,10	0,00	0,00	0,00	0,00	1.002.478,10		0,00
AVANZO - - - -	***** AVANZO DI AMMINISTRAZIONE DELL'ESERCIZIO PRECEDENTE *****	42030	ACCORDO DI PROGRAMMA PER LA MESSA IN SICUREZZA IDRAULICA DEI BACINI DEI TORRENTI RESCO, VICANO E MARNIA - VALDARNO SUPERIORE (D.P.G.R. 18.11.1999 N. 376) - LEGGE 142/90	14.849,27	0,00	0,00	0,00	0,00	14.849,27		0,00
AVANZO - FPV - -	***** AVANZO DI AMMINISTRAZIONE DELL'ESERCIZIO PRECEDENTE ***** FONDO PLURIENNALE VINCOLATO *****	42031	FINANZIAMENTO INTERVENTI DIFESA SUOLO BACINI REGIONALI, INTERREGIONALI, BACINO NAZIONALE FIUME TEVERE -FINANZIAMENTO STATALE	3.226.773,49	0,00	1.403.918,13	0,00	0,00	1.822.855,36		0,00
AVANZO - FPV - -	***** AVANZO DI AMMINISTRAZIONE DELL'ESERCIZIO PRECEDENTE ***** FONDO PLURIENNALE VINCOLATO *****	42032	FINANZIAMENTO INTERVENTI BACINI REGIONALI, INTERREGIONALI E BACINO NAZIONALE FIUME TEVERE (L. 18.05.89 N. 183) - INTESA ISTITUZIONALE ACCORDO DI PROGRAMMA QUADRO PER LA DIFESA DEL SUOLO	687.916,69	0,00	474.134,34	0,00	0,00	213.782,35		0,00
AVANZO - - - -	***** AVANZO DI AMMINISTRAZIONE DELL'ESERCIZIO PRECEDENTE *****	42033	SPESE PER LA REALIZZAZIONE DEGLI INTERVENTI DI VALORIZZAZIONE AMBIENTALE PREVISTI DALL'ADDENDUM DELL'ACCORDO PROCEDIMENTALE ALTA VELOCITA' DEL 28.7.95 E SUCCESSIVE MODIFICHE E INTEGRAZIONI.	1.648.986,98	0,00	0,00	0,00	0,00	1.648.986,98		0,00
AVANZO - - - -	***** AVANZO DI AMMINISTRAZIONE DELL'ESERCIZIO PRECEDENTE *****	42034	PROGRAMMI DI INTERVENTI URGENTI PER LA RIDUZIONE DEL RISCHIO IDROGEOLOGICO (D.L. 180, ART. 1 COMMA 2) - FINANZ. STATALE	147.857,21	0,00	0,00	0,00	0,00	147.857,21		0,00
AVANZO - - - -	***** AVANZO DI AMMINISTRAZIONE DELL'ESERCIZIO PRECEDENTE *****	42035	PROGRAMMI DI INTERVENTI URGENTI PER LA RIDUZIONE DEL RISCHIO IDROGEOLOGICO (D.L. 180/98) ANNUALITA' 1999/2000 - FINANZ. STATALE	3.549.357,66	0,00	0,00	0,00	0,00	3.549.357,66		0,00
AVANZO - - - -	***** AVANZO DI AMMINISTRAZIONE DELL'ESERCIZIO PRECEDENTE *****	42038	SPESE PRESENTI ATTIVITA' DI INDIVIDUAZIONE E PERIMETRAZIONE AREA A RISCHIO IDROGEOLOGICO BACINI REGIONALI,INTERREGIONALIE NAZIONALI (ART. 1, COMMA 1, D.L. 180/98 CONVERTITO IN LEGGE 267/98) - FINANZIAMENTO STATALE	596.971,34	0,00	0,00	0,00	0,00	596.971,34		0,00
AVANZO - - - -	***** AVANZO DI AMMINISTRAZIONE DELL'ESERCIZIO PRECEDENTE *****	42041	SPESE PER L'ESECUZIONE DI OPERE DI SICUREZZA IDRAULICA IN COMUNI DELLE PROVINCE DI AREZZO, MASSA CARRARA E SIENA (L. 20.12.96 N. 641 - D.M. 1279 DEL 9.7.97) FIN.STAT.	73.362,53	0,00	0,00	0,00	0,00	73.362,53		0,00

1)Elenco analitico delle risorse vincolate rappresentate nel prospetto del risultato di amministrazione 2017

Capitolo di entrata	descrizione	Capitolo di spesa	Descr.	Risorse vincolate al 1/1/ 2017	Accertamenti esercizio 2017	Impegni esercizio 2017	Fondo pluriennale vincolato al 31/12/2017	Cancellazione dell'accertamento o eliminazione del vincolo	Risorse vincolate al 01/01/2018	di cui Residui Perenti	Utilizzo risorse vincolate nell'esercizio 2018
				(a)	(b)	(c)	(d)	(e)	(f)=(a) +(b) -(c)- (d)-(e)		(h)
AVANZO - - - -	***** AVANZO DI AMMINISTRAZIONE DELL'ESERCIZIO PRECEDENTE *****	42045	FONDO PER IL FINANZIAMENTO DEGLI ACCORDI DI PROGRAMMA PER INTERVENTI FINALIZZATI ALLA MESSA IN SICUREZZA DEI BACINI IDROGRAFICI TOSCANI SOSTENUTO CON LA COMPARTICIPAZIONE DI PROVINCE E COMUNI	650.305,18	0,00	0,00	0,00	0,00	650.305,18		0,00
AVANZO - - - -	***** AVANZO DI AMMINISTRAZIONE DELL'ESERCIZIO PRECEDENTE *****	42046	INTERVENTI MANUTENZIONE IDRAULICA E FORESTALE BACINO NAZIONALE DEL RENO (L. 19.7.93 N.236 - DECRETO 687 30.3.94) FINANZIAMENTO STATALE	8.777,39	0,00	0,00	0,00	0,00	8.777,39		0,00
AVANZO - - - -	***** AVANZO DI AMMINISTRAZIONE DELL'ESERCIZIO PRECEDENTE *****	42047	INTERVENTI MANUTENZIONE IDRAULICA E FORESTALE BACINI RILIEVO NAZIONALE INTERREGIONALE E REGIONALE (ARNO) (L. 19.7.93 N.236 - DECRETO 753 11.4.94) FINANZ. STATALE	51.821,95	0,00	0,00	0,00	0,00	51.821,95		0,00
AVANZO - - - -	***** AVANZO DI AMMINISTRAZIONE DELL'ESERCIZIO PRECEDENTE *****	42048	INTERVENTI MANUTENZIONE IDRAULICA E FORESTALE BACINI RILIEVO NAZIONALE INTERREGIONALE E REGIONALE (L. 19.7.93 N.236 - DECRETO 757 11.4.94) FINANZIAMENTO STATALE	419.306,95	0,00	0,00	0,00	0,00	419.306,95		0,00
AVANZO - - - -	***** AVANZO DI AMMINISTRAZIONE DELL'ESERCIZIO PRECEDENTE *****	42049	INTERVENTI MANUTENZIONE IDRAULICA E FORESTALE BACINO INTERREGIONALE DEL MAGRA (L. 19.7.93 N.236 - DECRETO 760 11.4.94) FINANZIAMENTO STATALE	1.021,58	0,00	0,00	0,00	0,00	1.021,58		0,00
AVANZO - - - -	***** AVANZO DI AMMINISTRAZIONE DELL'ESERCIZIO PRECEDENTE *****	42052	RITILIZZO DA PARTE DEL COMMISSARIO AD ACTA ISOLA D'ELBA DEI FONDI RIVERSATI PER ECONOMIE SULLE PROCEDURE ESPROPRIATIVE (L.R. 18.5.98 N.25)	91.042,37	0,00	0,00	0,00	0,00	91.042,37		0,00
AVANZO - - - -	***** AVANZO DI AMMINISTRAZIONE DELL'ESERCIZIO PRECEDENTE *****	42055	INTERVENTI DI RIPRISTINO DELLE OPERE DI BONIFICA DANNEGGIATE DALLE CALAMITA' DELL'ANNO 2002 NELLE PROVINCE DI AREZZO, GROSSETO, LUCCA E MASSA.	7.999,79	0,00	0,00	0,00	0,00	7.999,79		0,00
AVANZO - - - -	***** AVANZO DI AMMINISTRAZIONE DELL'ESERCIZIO PRECEDENTE *****	42058	BACINO FIORE ARNO. REALIZZAZIONE DEGLI INTERVENTI CONTENUTI NEL PIANO DI BACINO NONCHE' DI INTERVENTI URGENTI PER LA DIFESA DEL SUOLO DAL DISSESTO IDROGEOLOGICO.	63.988,53	0,00	0,00	0,00	0,00	63.988,53		0,00
AVANZO - - - -	***** AVANZO DI AMMINISTRAZIONE DELL'ESERCIZIO PRECEDENTE *****	42060	INTERVENTI URGENTI RICOALIFICAZIONE E RISANAMENTO AMBIENTALE ZONE ELEVATO RISCHIO STABILIMENTI INDUSTRIALI MASSA CARRARA (D.M. 1022 24.11.93) FINANZIAMENTO STATALE	5.662,82	0,00	0,00	0,00	0,00	5.662,82		0,00
AVANZO - - - -	***** AVANZO DI AMMINISTRAZIONE DELL'ESERCIZIO PRECEDENTE *****	42065	SPESE PER CONSULENZE LIBERO PROFESSIONALE DA RETRIBUIRE CON ONORARI PER LAVORI A VACAZIONE INTERVENTI INFRASTRUTTURALI DI	8.280,71	0,00	0,00	0,00	0,00	8.280,71		0,00
AVANZO - - - -	***** AVANZO DI AMMINISTRAZIONE DELL'ESERCIZIO PRECEDENTE *****	42066	COMPLETAMENTO DI CUI ALLA LEGGE 135/97 (DEL. CIPE 6.08.99 N. 135) - LEGGE 30.06.98 N. 208 - FINANZIAMENTO STATALE	777.923,35	0,00	0,00	0,00	0,00	777.923,35		0,00
AVANZO - - - -	***** AVANZO DI AMMINISTRAZIONE DELL'ESERCIZIO PRECEDENTE *****	42084	PIANO STRAORDINARIO DI COMPLETAMENTO E RAZIONALIZZAZIONE DEI SISTEMI DI COLLETTAMENTO E DEPURAZIONE DELLE ACQUE FINANZIATO CON LE ECONOMIE DEL P.T.T.A 1994-96 ART.6 L. 135/97 FINANZIAMENTO STATALE	552.154,50	0,00	0,00	0,00	0,00	552.154,50		0,00
AVANZO - - - -	***** AVANZO DI AMMINISTRAZIONE DELL'ESERCIZIO PRECEDENTE *****	42086	ACCORDO DI PROGRAMMA QUADRO TUTELA DELLE ACQUE E GESTIONE INTEGRATA DELLE RISORSE IDRICHE. ACCORDO INTEGRATIVO TUTELA DELLE RISORSE IDRICHE DEL MEDIO VALDARNO E DEGLI ACQUIFERI DI PRATO E PISTOIA.	2.200.000,00	0,00	0,00	0,00	0,00	2.200.000,00		0,00
AVANZO - - - -	***** AVANZO DI AMMINISTRAZIONE DELL'ESERCIZIO PRECEDENTE *****	42092	ADEGUAMENTO DEI SISTEMI DI SMALTIMENTO A MARE DELLE ACQUE REFLUE - ISOLA D'ELBA - (LEGGE 23.05.1997 N. 135) - DEL. CIPE 6.08.1999 N. 135) - FINANZIAMENTO STATALE	25.314,66	0,00	0,00	0,00	0,00	25.314,66		0,00

1)Elenco analitico delle risorse vincolate rappresentate nel prospetto del risultato di amministrazione 2017

Capitolo di entrata	descrizione	Capitolo di spesa	Descr.	Risorse vincolate al 1/1/ 2017	Accertamenti esercizio 2017	Impegni esercizio 2017	Fondo pluriennale vincolato al 31/12/2017	Cancellazione dell'accertamento o eliminazione del vincolo	Risorse vincolate al 01/01/2018	di cui Residui Perenti	Utilizzo risorse vincolate nell'esercizio 2018
				(a)	(b)	(c)	(d)	(e)	(f)=(a) +(b) -(c)- (d)-(e)		(h)
AVANZO - - - -	***** AVANZO DI AMMINISTRAZIONE DELL'ESERCIZIO PRECEDENTE *****	42105	SPESA PER IL FINANZIAMENTO INTERVENTI RELATIVI AL RISPARMIO IDRICO ED AL RIUSO ACQUE REFLUE NONCHI ALLE FINALITA' DI CUI ALLA L. 183/89 E SUCCESSIVE MODIFICHE (ART. 18 COMMA 3 L. 36/94). TRASFERIMENTI PUBBLICI	13.602,72	0,00	0,00	0,00	0,00	13.602,72		0,00
AVANZO - - - -	***** AVANZO DI AMMINISTRAZIONE DELL'ESERCIZIO PRECEDENTE *****	42106	TRASFERIMENTI ALLE AMMINISTRAZIONI PROVINCIALI PER IL FINANZIAMENTO DEGLI INTERVENTI RELATIVI AL RISPARMIO IDRICO ED AL RIUSO DELLA ACQUE REFLUE NONCHE' ALLE FINALITA' DI CUI ALLA L. 183/89 E SUCCESSIVE MODIFICHE (ART. 18 COMMA 3 L. 36/97).	8.626,39	0,00	0,00	0,00	0,00	8.626,39		0,00
AVANZO - - - -	***** AVANZO DI AMMINISTRAZIONE DELL'ESERCIZIO PRECEDENTE *****	42109	SPESA PER INIZIATIVE DIRETTE A FAVORIRE LO SVILUPPO SOCIO ECONOMICO DI AREE DEL TERRITORIO NAZ.LE (ART.1 L. 23.5.97 N.135)	478.269,39	0,00	0,00	0,00	0,00	478.269,39		0,00
AVANZO - - - -	***** AVANZO DI AMMINISTRAZIONE DELL'ESERCIZIO PRECEDENTE *****	42110	FINANZIAMENTO STATALE FINANZIAMENTO DEL PROGRAMMA TRIENNALE 1989/90 PER LA TUTELA AMBIENTALE DISIA (ART.7 L.305/89)	71.410,92	0,00	0,00	0,00	0,00	71.410,92		0,00
AVANZO - - - -	***** AVANZO DI AMMINISTRAZIONE DELL'ESERCIZIO PRECEDENTE *****	42117	AMPLIAMENTO, RISTRUTTURAZIONE E OTTIMIZZAZIONE RETE IDROMETEOROLOGICA REGIONALE (L.R. 88/1998)	1.022.343,53	0,00	0,00	0,00	0,00	1.022.343,53		0,00
AVANZO - - - -	***** AVANZO DI AMMINISTRAZIONE DELL'ESERCIZIO PRECEDENTE *****	42134	BONIFICHE DI INTERESSE NAZIONALE DI CUI AL DM 468/2001 - AREA DI MASSA CARRARA - SOGGETTI PUBBLICI	94.862,02	0,00	0,00	0,00	0,00	94.862,02		0,00
AVANZO - - - -	***** AVANZO DI AMMINISTRAZIONE DELL'ESERCIZIO PRECEDENTE *****	42139	PROGETTO SPECIALE MONITORAGGIO RISORSA IDRICA DEL FIUME CECINA	9.744,80	0,00	0,00	0,00	0,00	9.744,80		0,00
AVANZO - - - -	***** AVANZO DI AMMINISTRAZIONE DELL'ESERCIZIO PRECEDENTE *****	42141	PIANO STRAORDINARIO PER LA BONIFICA E IL RECUPERO AMBIENTALE AREE EX ESTRATTIVE MINERARIE. COMPRESORIO MINERARIO DELLE COLLINE METALLIFERE	196.847,10	0,00	0,00	0,00	0,00	196.847,10		0,00
AVANZO - - - -	***** AVANZO DI AMMINISTRAZIONE DELL'ESERCIZIO PRECEDENTE *****	42143	PIANO STRAORDINARIO PER LA BONIFICA E IL RECUPERO AMBIENTALE DELLE AREE EX ESTRATTIVE MINERARIE. COMPRESORIO BACINO DEL FIUME CECINA	455.970,65	0,00	0,00	0,00	0,00	455.970,65		0,00
AVANZO - 22283 - -	***** AVANZO DI AMMINISTRAZIONE DELL'ESERCIZIO PRECEDENTE ***** ***** FINANZIAMENTO STATALE PER ATTIVITA' DI MONITORAGGIO E STUDIO IN MATERIA DI TUTELA DELLE ACQUE DALL'INQUINAMENTO *****	42146	MONITORAGGIO E STUDI PER LA TUTELA DELLE ACQUE DALL'INQUINAMENTO (D.LGS. 152/2006) - FINANZIAMENTO STATALE	108.481,76	57.976,84	58.000,00	0,00	0,00	108.458,60		0,00
AVANZO - - - -	***** AVANZO DI AMMINISTRAZIONE DELL'ESERCIZIO PRECEDENTE *****	42153	INTERVENTI DI RIDUZIONE DEL RISCHIO SISMICO NEI COMUNI DELLA LUNIGIANA, GARFAGNANA E MEDIA VALLE DEL SERCHIO (ATTO PROGRAMMAZIONE NEGOZIATA DEL 5.3.97 FRA R.T. E DIP.TO PROTEZIONE CIVILE) - FINANZIAMENTO STATALE	168,91	0,00	0,00	0,00	0,00	168,91		0,00
AVANZO - - - -	***** AVANZO DI AMMINISTRAZIONE DELL'ESERCIZIO PRECEDENTE *****	42178	FINANZIAMENTO STUDI BACINO DEL FIORA CON RISORSE PROVENIENTI DALLA REGIONE LAZIO (ART. 31 L. 18.5.89 N. 183 - DELIBERA G.R. LAZIO NR. 1563 DEL 23.3.1999)	3.210,10	0,00	0,00	0,00	0,00	3.210,10		0,00
AVANZO - - - -	***** AVANZO DI AMMINISTRAZIONE DELL'ESERCIZIO PRECEDENTE *****	42199	FINANZIAMENTO STUDI BACINI REGIONALI.	228.187,96	0,00	0,00	0,00	0,00	228.187,96		0,00
AVANZO - - - -	***** AVANZO DI AMMINISTRAZIONE DELL'ESERCIZIO PRECEDENTE *****	42205	FINANZIAMENTO STUDI BACINO INTERREGIONALE FIUME FIORA	2.453,53	0,00	0,00	0,00	0,00	2.453,53		0,00
AVANZO - - - -	***** AVANZO DI AMMINISTRAZIONE DELL'ESERCIZIO PRECEDENTE *****	42217	BONIFICHE DI INTERESSE NAZIONALE DI CUI AL D.M. 468/2001 - CON MUTUI A CARICO DELLO STATO - AREA DI MASSA CARRARA	57.247,92	0,00	0,00	0,00	0,00	57.247,92		0,00
AVANZO - - - -	***** AVANZO DI AMMINISTRAZIONE DELL'ESERCIZIO PRECEDENTE *****	42218	BONIFICHE DI INTERESSE NAZIONALE DI CUI AL D.M. 468/2001 - CON MUTUI A CARICO DELLO STATO - AREA DI LIVORNO	1.777.665,65	0,00	0,00	0,00	0,00	1.777.665,65		0,00

1)Elenco analitico delle risorse vincolate rappresentate nel prospetto del risultato di amministrazione 2017

Capitolo di entrata	descrizione	Capitolo di spesa	Descr.	Risorse vincolate al 1/1/ 2017	Accertamenti esercizio 2017	Impegni esercizio 2017	Fondo pluriennale vincolato al 31/12/2017	Cancellazione dell'accertamento o eliminazione del vincolo	Risorse vincolate al 01/01/2018	di cui Residui Perenti	Utilizzo risorse vincolate nell'esercizio 2018
				(a)	(b)	(c)	(d)	(e)	(f)=(a) +(b) -(c) -(d)-(e)		(h)
AVANZO - - - -	***** AVANZO DI AMMINISTRAZIONE DELL'ESERCIZIO PRECEDENTE *****	42224	FONDI PER LA PROGETTAZIONE DI INTERVENTI PER LA MESSA IN SICUREZZA DI AREE A RISCHIO IDROGEOLOGICO. BACINO NAZIONALE FIUME TEVERE.	5.000,00	0,00	0,00	0,00	0,00	5.000,00		0,00
AVANZO - - - -	***** AVANZO DI AMMINISTRAZIONE DELL'ESERCIZIO PRECEDENTE *****	42225	PROGRAMMA STRALCIO DI INTERVENTI URGENTI PER IL RIASSETTO TERRITORIALE DELLE AREE A RISCHIO IDROGEOLOGICO DI CUI AL D.L. 11.6.1998 N. 180 CONVERTITO DALLA L. 267/98 - ENTE ATTUATORE URTAT DI MASSA CARRARA	95.913,08	0,00	0,00	0,00	0,00	95.913,08		0,00
AVANZO - - - -	***** AVANZO DI AMMINISTRAZIONE DELL'ESERCIZIO PRECEDENTE *****	42252	PROGRAMMA QUADRO DEL 18/05/1999 PER L'ATTUAZIONE DI UN PROGRAMMA DI INTERVENTI PRIORITARI PER LA MITIGAZIONE DEL RISCHIO IDRAULICO TRA CUI "INTERVENTI VARI DI LAMINAZIONE NELL'ALTA VALLE DELL'OMBRONE"	27.231,98	0,00	0,00	0,00	0,00	27.231,98		0,00
AVANZO - FPV - -	***** FONDO PLURIENNALE VINCOLATO *****	42261	PRIMO PIANO ANNUALE PER LA MITIGAZIONE DEL RISCHIO IDROGEOLOGICO. D.M. AMBIENTE 632 DEL 3.11.2006	2.778.568,60	0,00	768.124,60	0,00	0,00	2.010.444,00		0,00
AVANZO - - - -	***** AVANZO DI AMMINISTRAZIONE DELL'ESERCIZIO PRECEDENTE *****	42269	ATTIVITA' PROPEDEUTICHE PER LO SVILUPPO DI PROGETTI PRELIMINARI GENERALI A LIVELLO DI BACINO IDROGRAFICO COMPLESSIVO O DI DISSESTO GEOMORFOLOGICO	168.000,00	0,00	0,00	0,00	0,00	168.000,00		0,00
AVANZO - 42083 - -	***** ACCORDO DI PROGRAMMA PER LA TUTELA DELLE ACQUE E LA GESTIONE INTEGRATA DELLE RISORSE IDRICHE STIPULATO IN DATA 19.12.2002 E RELATIVI ACCORDI ATTUATIVI - TRASFERIMENTI IN CONTO CAPITALE *****	42271	ACCORDO DI PROGRAMMA PER LA TUTELA DELLE ACQUE E LA GESTIONE DELLE RISORSE IDRICHE 19/12/2002. GESTIONE SERVIZIO IDRICO INTEGRATO - TRASFERIMENTI ALLE ATO	8.165.604,10	266.579,17	0,00	0,00	0,00	8.432.183,27		0,00
AVANZO - - - -	***** AVANZO DI AMMINISTRAZIONE DELL'ESERCIZIO PRECEDENTE *****	42279	SECONDO PIANO ANNUALE PER LA MITIGAZIONE DEL RISCHIO IDROGEOLOGICO. DECRETO MINISTERO AMBIENTE N. 1081 DEL 26.11.2007	152.163,83	0,00	0,00	0,00	0,00	152.163,83		0,00
FPV - - - -	***** FONDO PLURIENNALE VINCOLATO *****	42280	INTERVENTI PER LA MESSA IN SICUREZZA DAL DISSESTO IDROGEOLOGICO. D.M. AMBIENTE 832 DEL 22.12.2006	82.000,00	0,00	71.464,04	0,00	0,00	10.535,96		0,00
AVANZO - - - -	***** AVANZO DI AMMINISTRAZIONE DELL'ESERCIZIO PRECEDENTE *****	42284	INTEGRAZIONE AI LAVORI DI ADEGUAMENTO DEGLI ARGINI DEL T.MONTIGNOSO NEL TRATTO TRA L'AURELIA E IL PONTE DI VIA DELLE PRADE IN COMUNE DI MONTIGNOSO (MS)	1.126,60	0,00	0,00	0,00	0,00	1.126,60		0,00
AVANZO - 32134 - -	***** RIMBORSI , RECUPERI E RESTITUZIONI DI FONDI VINCOLATI - CONTO CAPITALE DA IMPRESE *****	42291	SPESA PER LA REALIZZAZIONE DEGLI INTERVENTI DI VALORIZZAZIONE AMBIENTALE PREVISTI DALL'ADDENDUM - INTERVENTO RILANCI DA GALLERIA	1.060.326,44	10.625,41	0,00	0,00	0,00	1.070.951,85		0,00
AVANZO - - - -	***** AVANZO DI AMMINISTRAZIONE DELL'ESERCIZIO PRECEDENTE *****	42293	ACCORDO DI PROGRAMMA PER IL COMPLETAMENTO DEGLI INTERVENTI INFRASTRUTTURALI DEL BACINO DEL FIUME CECINA	350.000,00	0,00	0,00	0,00	0,00	350.000,00		0,00
AVANZO - FPV - 42083 - -	***** FONDO PLURIENNALE VINCOLATO ***** ACCORDO DI PROGRAMMA PER LA TUTELA DELLE ACQUE E LA GESTIONE INTEGRATA DELLE RISORSE IDRICHE STIPULATO IN DATA 19.12.2002 E RELATIVI ACCORDI ATTUATIVI - TRASFERIMENTI IN CONTO CAPITALE *****	42295	ACCORDO DI PROGRAMMA PER LA TUTELA DEL LAGO DI BURANO E A PROTEZIONE DELL'ACQUIFERO DELLA PIANA DELL'ALBEGNA DEL 28 GENNAIO 2006. TRASFERIMENTO A SOGGETTI PUBBLICI	1.352.029,11	75.667,19	75.667,19	0,00	0,00	1.352.029,11		0,00

1)Elenco analitico delle risorse vincolate rappresentate nel prospetto del risultato di amministrazione 2017

Capitolo di entrata	descrizione	Capitolo di spesa	Descr.	Risorse vincolate al 1/1/ 2017	Accertamenti esercizio 2017	Impegni esercizio 2017	Fondo pluriennale vincolato al 31/12/2017	Cancellazione dell'accertamento o eliminazione del vincolo	Risorse vincolate al 01/01/2018	di cui Residui Perenti	Utilizzo risorse vincolate nell'esercizio 2018
				(a)	(b)	(c)	(d)	(e)	(f)=(a) +(b) -(c)- (d)-(e)		(h)
42083 - - - -	***** ACCORDO DI PROGRAMMA PER LA TUTELA DELLE ACQUE E LA GESTIONE INTEGRATA DELLE RISORSE IDRICHE STIPULATO IN DATA 19.12.2002 E RELATIVI ACCORDI ATTUATIVI - TRASFERIMENTI IN CONTO CAPITALE *****	42298	ACCORDO DI PROGRAMMA PER LA TUTELA DELLE RISORSE IDRICHE DEL SERCHIO E DEGLI ACQUIFERI DELLA PIANA LUCCHESA DI CAPANNORI E PORCARI DEL PADULE DI BIENTINA IN DATA 28 GENNAIO 2006. TRASFERIMENTI A SOGGETTI PUBBLICI	0,00	142.541,31	138.402,28	0,00	0,00	4.139,03		0,00
AVANZO - FPV - -	***** AVANZO DI AMMINISTRAZIONE DELL'ESERCIZIO PRECEDENTE ***** FONDO PLURIENNALE VINCOLATO *****	42299	ACCORDO DI PROGRAMMA PER LA TUTELA DELLE RISORSE IDRICHE DEL SERCHIO E DEGLI ACQUIFERI DELLA PIANA LUCCHESA DI CAPANNORI E PORCARI DEL PADULE DI BIENTINA IN DATA 28 GENNAIO 2006. TRASFERIMENTI A IMPRESE.	4.253.300,00	0,00	0,00	0,00	0,00	4.253.300,00		0,00
AVANZO - - - -	***** AVANZO DI AMMINISTRAZIONE DELL'ESERCIZIO PRECEDENTE *****	42300	ACCORDO DI PROGRAMMA PER LA TUTELA DELLE RISORSE IDRICHE DEL LAGO DI MASSACIUCCOLI DEL 28 GENNAIO 2006	6.171.000,00	0,00	0,00	0,00	0,00	6.171.000,00		0,00
AVANZO - - - -	***** AVANZO DI AMMINISTRAZIONE DELL'ESERCIZIO PRECEDENTE *****	42303	REALIZZAZIONE INTERVENTO CASSA DI ESPANSIONE DI CASE CARLESI IN COMUNE DI QUARRATA - FONDI DI CUI ALLA DEL. CIPE 35/2005 - RIPROGRAMMAZIONE DI CUI ALLA DGR N. 705 DEL 15/09/2008.	145.350,26	0,00	0,00	0,00	0,00	145.350,26		0,00
AVANZO - FPV - -	***** AVANZO DI AMMINISTRAZIONE DELL'ESERCIZIO PRECEDENTE ***** FONDO PLURIENNALE VINCOLATO *****	42313	PROGRAMMA DI INTERVENTI URGENTI PER LA RIDUZIONE DEL RISCHIO IDROGEOLOGICO - ANNUALITA' 2008 - D.M. AMBIENTE 855 DEL 10/11/2008 - FINANZIAMENTO STATALE	5.870.000,00	0,00	4.984.272,05	0,00	0,00	885.727,95		0,00
AVANZO - FPV - -	***** AVANZO DI AMMINISTRAZIONE DELL'ESERCIZIO PRECEDENTE ***** FONDO PLURIENNALE VINCOLATO *****	42314	PIANO STRATEGICO NAZIONALE E DI INTERVENTO PER LA MITIGAZIONE DEL RISCHIO IDROGEOLOGICO. D.M. AMBIENTE 856 DEL 10/11/2008	257.699,66	0,00	0,00	0,00	0,00	257.699,66		0,00
AVANZO - - - -	***** AVANZO DI AMMINISTRAZIONE DELL'ESERCIZIO PRECEDENTE *****	42345	ACCORDO AREA MERSE OSSERVATORIO AMBIENTALE LOCALE (DGRT 69/2009)	200.000,00	0,00	0,00	0,00	0,00	200.000,00		0,00
AVANZO - - - -	***** AVANZO DI AMMINISTRAZIONE DELL'ESERCIZIO PRECEDENTE *****	42346	ACCORDO AREA MERSE ISTITUZIONE OSSERVATORIO AMBIENTALE LOCALE (DGRT 69/2009)	91.073,00	0,00	0,00	0,00	0,00	91.073,00		0,00
FPV - - - -	***** FONDO PLURIENNALE VINCOLATO *****	42347	FONDO SOLIDARIETA' NAZIONALE - RIPRISTINO OPERE PUBBLICHE DI BONIFICA DANNEGGIATE DALLE PIOGGE ALLUVIONALI DEL DICEMBRE 2008 IN PROVINCIA DI AREZZO E GROSSETO	126.503,58	0,00	93.667,84	0,00	0,00	32.835,74		0,00
AVANZO - - - -	***** AVANZO DI AMMINISTRAZIONE DELL'ESERCIZIO PRECEDENTE *****	42373	SPESE DI INVESTIMENTO PER IMPIANTI E ATTREZZATURE PER IL MONITORAGGIO DELLA RISORSA IDRICA	229,99	0,00	0,00	0,00	0,00	229,99		0,00
AVANZO - - - -	***** AVANZO DI AMMINISTRAZIONE DELL'ESERCIZIO PRECEDENTE *****	42377	ACCORDO DI PROGRAMMA PER IL COMPLETAMENTO DEGLI INTERVENTI INFRASTRUTTURALI DEL BACINO DEL FIUME CECINA	2.571.155,00	0,00	0,00	0,00	0,00	2.571.155,00		0,00
AVANZO - - - -	***** AVANZO DI AMMINISTRAZIONE DELL'ESERCIZIO PRECEDENTE *****	42378	ACCORDO DI PROGRAMMA PER LA RIORGANIZZAZIONE DELLE RETI FOGNARIE DEI COMUNI DI PRATO, CANTAGALLO, MONTEMURLO, VERNIO E VAIANO DEL 28 GENNAIO 2006	847.000,00	0,00	0,00	0,00	0,00	847.000,00		0,00
AVANZO - - - -	***** AVANZO DI AMMINISTRAZIONE DELL'ESERCIZIO PRECEDENTE *****	42379	ACCORDO DI PROGRAMMA PER LA TUTELA DEL LAGO DI BURANO E A PROTEZIONE DELL'ACQUIFERO DELLA PIANA DELL'ALBEGNA DEL 28 GENNAIO 2006. TRASFERIMENTO A SOGGETTI PUBBLICI	3.441.500,00	0,00	0,00	0,00	0,00	3.441.500,00		0,00
AVANZO - - - -	***** AVANZO DI AMMINISTRAZIONE DELL'ESERCIZIO PRECEDENTE *****	42380	ACCORDO DI PROGRAMMA PER LA TUTELA DELLE RISORSE IDRICHE DEL BASSO E MEDIO VALDARNO E DEL PADULE DI FUCECCHIO ATTRAVERSO LA RIORGANIZZAZIONE DELLA DEPURAZIONE INDUSTRIALE DEL COMPRESORIO DEL CUOIO E DI QUELLA CIVILE DEL 28 GENNAIO 2006. FINANZIAMENTI A E	1.134.100,00	0,00	0,00	0,00	0,00	1.134.100,00		0,00

1)Elenco analitico delle risorse vincolate rappresentate nel prospetto del risultato di amministrazione 2017

Capitolo di entrata	descrizione	Capitolo di spesa	Descr.	Risorse vincolate al 1/1/ 2017	Accertamenti esercizio 2017	Impegni esercizio 2017	Fondo pluriennale vincolato al 31/12/2017	Cancellazione dell'accertamento o eliminazione del vincolo	Risorse vincolate al 01/01/2018	di cui Residui Perenti	Utilizzo risorse vincolate nell'esercizio 2018
				(a)	(b)	(c)	(d)	(e)	(f)=(a) +(b) -(c) -(d)-(e)		(h)
AVANZO - FPV - -	***** AVANZO DI AMMINISTRAZIONE DELL'ESERCIZIO PRECEDENTE ***** FONDO PLURIENNALE VINCOLATO *****	42381	ACCORDO DI PROGRAMMA PER LA TUTELA DELLE RISORSE IDRICHE DEL BASSO E MEDIO VALDARNO E DEL PADULE DI FUCECCHIO ATTRAVERSO LA RIORGANIZZAZIONE DELLA DEPURAZIONE INDUSTRIALE DEL COMPRESORIO DEL CUOIO E DI QUELLA CIVILE DEL 28 GENNAIO 2006 E 8 APRILE 2008. F	1.574.000,00	0,00	1.472.100,00	0,00	0,00	101.900,00		0,00
AVANZO - - - -	***** AVANZO DI AMMINISTRAZIONE DELL'ESERCIZIO PRECEDENTE *****	42382	ACCORDO DI PROGRAMMA PER LA TUTELA DELLE RISORSE IDRICHE DEL SERCHIO E DEGLI ACQUIFERI DELLA PIANA LUCCHESA DI CAPANNORI E PORCARI DEL PADULE DI BIENTINA IN DATA 28 GENNAIO 2006. TRASFERIMENTI A SOGGETTI PUBBLICI	5.330.000,00	0,00	0,00	0,00	0,00	5.330.000,00		0,00
AVANZO - - - -	***** AVANZO DI AMMINISTRAZIONE DELL'ESERCIZIO PRECEDENTE *****	42383	ACCORDO DI PROGRAMMA PER LA TUTELA DELLE RISORSE IDRICHE DEL SERCHIO E DEGLI ACQUIFERI DELLA PIANA LUCCHESA DI CAPANNORI E PORCARI DEL PADULE DI BIENTINA IN DATA 28 GENNAIO 2006. TRASFERIMENTI A IMPRESE.	5.746.700,00	0,00	0,00	0,00	0,00	5.746.700,00		0,00
AVANZO - - - -	***** AVANZO DI AMMINISTRAZIONE DELL'ESERCIZIO PRECEDENTE *****	42384	ACCORDO DI PROGRAMMA PER LA TUTELA DELLE RISORSE IDRICHE DEL LAGO DI MASSACIUCCOLI DEL 28 GENNAIO 2006	10.222.000,00	0,00	0,00	0,00	0,00	10.222.000,00		0,00
AVANZO - - - -	***** AVANZO DI AMMINISTRAZIONE DELL'ESERCIZIO PRECEDENTE *****	42386	MUTUO B.E.I. - ACCORDI DI PROGRAMMA QUADRO INTEGRATIVI DEL 28.1.2006	7.158.334,91	0,00	0,00	0,00	0,00	7.158.334,91		0,00
AVANZO - FPV - -	***** AVANZO DI AMMINISTRAZIONE DELL'ESERCIZIO PRECEDENTE ***** FONDO PLURIENNALE VINCOLATO *****	42387	FONDO DI SOLIDARIETA' NAZIONALE - EVENTI ECCEZIONALI DEL FEBBRAIO E DICEMBRE 2009 - GENNAIO 2010 NELLE PROVINCE DI LUCCA-PISA-LIVORNO-GROSSETO-AREZZO (D.M. 17922/2010)	443.605,98	0,00	138.431,13	0,00	0,00	305.174,85		0,00
AVANZO - - - -	***** AVANZO DI AMMINISTRAZIONE DELL'ESERCIZIO PRECEDENTE *****	42388	ACCORDO DI PROGRAMMA PER LA RIDUZIONE DEL RISCHIO IDRAULICO NEL BASSO CORSO DEL TORRENTE OMBRONE PISTOIESE APPROVATO CON D.P.G.R. N. 130 DELL'1/9/2006. OTTIMIZZAZIONE DEL FUNZIONAMENTO DELLA CASSA DI ESPANSIONE DI PONTE ALLE VANNE.	18.106,20	0,00	0,00	0,00	0,00	18.106,20		0,00
AVANZO - 22283 - -	***** AVANZO DI AMMINISTRAZIONE DELL'ESERCIZIO PRECEDENTE ***** FINANZIAMENTO STATALE PER ATTIVITA' DI MONITORAGGIO E STUDIO IN MATERIA DI TUTELA DELLE ACQUE DALL'INQUINAMENTO *****	42395	MONITORAGGIO E STUDI PER LA TUTELA DELLE ACQUE MARINE DALL'INQUINAMENTO	3.000,00	23.700,00	23.700,00	0,00	0,00	3.000,00		0,00
AVANZO - - - -	***** AVANZO DI AMMINISTRAZIONE DELL'ESERCIZIO PRECEDENTE *****	42403	ATTUAZIONE DEL PIANO DI BACINO DEL FIUME ARNO. FINANZIAMENTO DELLE ATTIVITA' DI SUPPORTO ALLA PROGETTAZIONE DEGLI INTERVENTI PER LA SALVAGUARDIA DEL RISCHIO IDRAULICO.	575.549,29	0,00	0,00	0,00	0,00	575.549,29		0,00
AVANZO - - - -	***** AVANZO DI AMMINISTRAZIONE DELL'ESERCIZIO PRECEDENTE *****	42407	ATTUAZIONE DEL PIANO DI BACINO DEL FIUME ARNO. FINANZIAMENTO DELLE ATTIVITA' DI SUPPORTO ALLA PROGETTAZIONE ED ALL'AVVIO DEL PROCEDIMENTO FINALIZZATO ALLA REALIZZAZIONE DELLA CASSA DI ESPANSIONE DEI RENAI NEL COMUNE DI SIGNA - BENI IMMOBILI	3.861,59	0,00	0,00	0,00	0,00	3.861,59		0,00
AVANZO - - - -	***** AVANZO DI AMMINISTRAZIONE DELL'ESERCIZIO PRECEDENTE *****	42409	ACCORDO AI SENSI DEL DM 16 OTTOBRE 2006 - PROGRAMMA DI FINANZIAMENTO PER IL MIGLIORAMENTO DELLA QUALITA' DELL'ARIA - SPESE IN CONTO CAPITALE	400.515,42	0,00	0,00	0,00	0,00	400.515,42		0,00
AVANZO - - - -	***** AVANZO DI AMMINISTRAZIONE DELL'ESERCIZIO PRECEDENTE *****	42410	ACCORDO DI CUI AL DM 16 OTTOBRE 2006 - PROGRAMMA DI FINANZIAMENTI PER IL MIGLIORAMENTO DELLA QUALITA' DELL'ARIA - SPESE CORRENTI	4.360,00	0,00	0,00	0,00	0,00	4.360,00		0,00
AVANZO - - - -	***** AVANZO DI AMMINISTRAZIONE DELL'ESERCIZIO PRECEDENTE *****	42412	BONIFICHE DI SITI DI INTERESSE NAZIONALE - AREA MASSA CARRARA DI CUI AL DM 468/2001	999,47	0,00	0,00	0,00	0,00	999,47		0,00

1)Elenco analitico delle risorse vincolate rappresentate nel prospetto del risultato di amministrazione 2017

Capitolo di entrata	descrizione	Capitolo di spesa	Descr.	Risorse vincolate al 1/1/ 2017	Accertamenti esercizio 2017	Impegni esercizio 2017	Fondo pluriennale vincolato al 31/12/2017	Cancellazione dell'accertamento o eliminazione del vincolo	Risorse vincolate al 01/01/2018	di cui Residui Perenti	Utilizzo risorse vincolate nell'esercizio 2018
				(a)	(b)	(c)	(d)	(e)	(f)=(a) +(b) -(c) -(d)-(e)		(h)
AVANZO - FPV - -	***** AVANZO DI AMMINISTRAZIONE DELL'ESERCIZIO PRECEDENTE ***** FONDO PLURIENNALE VINCOLATO *****	42424	DELIBERA CIPE 138/2000. RIPROGRAMMAZIONE ECONOMIE PER ULTERIORE FINANZIAMENTO DI INTERVENTI DA INSERIRE NELL'APQ DIFESA DEL SUOLO	188.595,27	0,00	144.133,23	0,00	0,00	44.462,04		0,00
AVANZO - - - -	***** AVANZO DI AMMINISTRAZIONE DELL'ESERCIZIO PRECEDENTE *****	42428	DELIBERA CIPE 135/1999. RIPROGRAMMAZIONE ECONOMIE PER ULTERIORE FINANZIAMENTO DI INTERVENTI DA INSERIRE NELL'APQ DIFESA DEL SUOLO	452.933,63	0,00	0,00	0,00	0,00	452.933,63		0,00
AVANZO - - - -	***** AVANZO DI AMMINISTRAZIONE DELL'ESERCIZIO PRECEDENTE *****	42432	FONDO DI SOLIDARIETA' NAZIONALE - RIPARTO PER L'ANNO 2012. PIOGGE ALLUVIONALI DEL MESE DI OTTOBRE 2011 NEI COMUNI DELLA PROVINCIA DI LUCCA (D.M. 5432/2012).	115.638,56	0,00	0,00	0,00	0,00	115.638,56		0,00
AVANZO - - - -	***** AVANZO DI AMMINISTRAZIONE DELL'ESERCIZIO PRECEDENTE *****	42457	FONDI DERIVANTI DALLA GESTIONE COMMISSARIALE LAGUNA DI ORBETELLO DESTINATI ALLE BONIFICHE DI INTERESSE NAZIONALE	4.220.489,72	0,00	0,00	0,00	0,00	4.220.489,72		0,00
AVANZO - FPV - -	***** AVANZO DI AMMINISTRAZIONE DELL'ESERCIZIO PRECEDENTE ***** FONDO PLURIENNALE VINCOLATO *****	42502	PROGETTO SUPPORTO TECNICO PER LE ATTIVITA' DI RICOGNIZIONE E MONITORAGGIO A SEGUITO DEGLI EVENTI ALLUVIONALI DI GENNAIO FEBBRAIO 2014 - QUOTA RETRIBUZIONE	64.085,18	0,00	58.815,20	0,00	0,00	5.269,98		0,00
AVANZO - FPV - -	***** AVANZO DI AMMINISTRAZIONE DELL'ESERCIZIO PRECEDENTE ***** FONDO PLURIENNALE VINCOLATO *****	42514	MONITORAGGIO E STUDI PER LA TUTELA DELLE ACQUE DALL'INQUINAMENTO - QUOTA RETRIBUZIONI TEMPO DETERMINATO	28.945,95	0,00	28.894,55	0,00	0,00	51,40		0,00
AVANZO - FPV - -	***** AVANZO DI AMMINISTRAZIONE DELL'ESERCIZIO PRECEDENTE ***** FONDO PLURIENNALE VINCOLATO *****	42515	MONITORAGGIO E STUDI PER LA TUTELA DELLE ACQUE DALL'INQUINAMENTO - QUOTA CONTRIBUTI TEMPO DETERMINATO	10.766,78	0,00	10.157,26	0,00	0,00	609,52		0,00
AVANZO - FPV - -	***** AVANZO DI AMMINISTRAZIONE DELL'ESERCIZIO PRECEDENTE ***** FONDO PLURIENNALE VINCOLATO *****	42516	MONITORAGGIO E STUDI PER LA TUTELA DELLE ACQUE DALL'INQUINAMENTO - QUOTA IRAP TEMPO DETERMINATO	2.682,09	0,00	2.550,26	0,00	0,04	131,79		0,00
AVANZO - - - -	***** AVANZO DI AMMINISTRAZIONE DELL'ESERCIZIO PRECEDENTE *****	42518	ATTUAZIONE DEL PIANO DI BACINO DEL FIUME ARNO. PROGETTAZIONE INTERVENTI PER LA SALVAGUARDIA DEL RISCHIO IDROGEOLOGICO (DEL COMITATO ISTITUZ. AUTORITA' BACINO) - SPESE PROGETTAZIONE	1.138.622,37	0,00	0,00	0,00	0,00	1.138.622,37		0,00
AVANZO - - - -	***** AVANZO DI AMMINISTRAZIONE DELL'ESERCIZIO PRECEDENTE *****	42521	REALIZZAZIONE RETE DI MONITORAGGIO IDROLOGICO PER GLI INTERVENTI RELATIVI ALL'ADDENDUM DELL'ACCORDO PROCEDIMENTALE ALTA VELOCITA' 28.07.95 E S.S.M.M.I.I. - ACQUISTO STRUMENTAZIONI	500.000,00	0,00	0,00	0,00	0,00	500.000,00		0,00
AVANZO - - - -	***** AVANZO DI AMMINISTRAZIONE DELL'ESERCIZIO PRECEDENTE *****	42522	MANUTENZIONE ORDINARIA INTERVENTI REALIZZATI IN SEGUITO ALL'ADDENDUM DELL'ACCORDO PROCEDIMENTALE ALTA VELOCITA' DEL 28.07.95 E S.S.M.M.I.I. - ACQUISTO DI SERVIZI	160.000,00	0,00	0,00	0,00	0,00	160.000,00		0,00
AVANZO - - - -	***** AVANZO DI AMMINISTRAZIONE DELL'ESERCIZIO PRECEDENTE *****	42523	MANUTENZIONE ORDINARIA INTERVENTI REALIZZATI IN SEGUITO ALL'ADDENDUM DELL'ACCORDO PROCEDIMENTALE ALTA VELOCITA' DEL 28.07.95 E S.S.M.M.I.I. - UTENZE E CANONI	171.786,82	0,00	0,00	0,00	0,00	171.786,82		0,00
AVANZO - - - -	***** AVANZO DI AMMINISTRAZIONE DELL'ESERCIZIO PRECEDENTE *****	42524	FONDO PER LE UTENZE ELETTRICHE DEGLI IMPIANTI DI CUI AGLI INTERVENTI DELL'ADDENDUM DELL'ACCORDO PROCEDIMENTALE ALTA VELOCITA' DEL 28.07.95 E S.S.M.M.I.I. - UTENZE E CANONI	414.439,26	0,00	58.667,97	0,00	0,00	355.771,29		0,00
AVANZO - 31141 - -	***** AVANZO DI AMMINISTRAZIONE DELL'ESERCIZIO PRECEDENTE ***** RIMBORSI PER MISSIONI RELATIVE AD ACCERTAMENTI E VERIFICHE DI IMPIANTI MINERARI E GEOTERMICI. *****	42556	COMPENSI PER MISSIONI RELATIVE AD ACCERTAMENTI E VERIFICHE DI IMPIANTI MINERARI E GEOTERMICI.	0,40	75.000,00	75.000,00	0,00	0,00	0,40		0,00

1)Elenco analitico delle risorse vincolate rappresentate nel prospetto del risultato di amministrazione 2017

Capitolo di entrata	descrizione	Capitolo di spesa	Descr.	Risorse vincolate al 1/1/ 2017	Accertamenti esercizio 2017	Impegni esercizio 2017	Fondo pluriennale vincolato al 31/12/2017	Cancellazione dell'accertamento o eliminazione del vincolo	Risorse vincolate al 01/01/2018	di cui Residui Perenti	Utilizzo risorse vincolate nell'esercizio 2018
				(a)	(b)	(c)	(d)	(e)	(f)=(a) +(b) -(c) -(d)-(e)		(h)
AVANZO - - - -	***** AVANZO DI AMMINISTRAZIONE DELL'ESERCIZIO PRECEDENTE *****	42575	PROGRAMMAZIONE LIFE+ - PROGETTO REWAT SPESE PER SERVIZI DI RAPPRESENTANZA E ORGANIZZAZIONE EVENTI RELATIVI ALLA GESTIONE DEL PROGETTO REWAT DI CUI ALLA DELIBERA DI GIUNTA N. 858/2014	3.404,99	0,00	0,00	0,00	0,00	3.404,99		0,00
AVANZO - - - -	***** AVANZO DI AMMINISTRAZIONE DELL'ESERCIZIO PRECEDENTE *****	42576	PROGRAMMAZIONE LIFE+ - PROGETTO REWAT. OVERHEADS	10.645,00	0,00	0,00	0,00	0,00	10.645,00		0,00
AVANZO - - - -	***** AVANZO DI AMMINISTRAZIONE DELL'ESERCIZIO PRECEDENTE *****	42577	FONDI PER L'ATTUAZIONE DELL'ACCORDO DI PROGRAMMA PER LA REALIZZAZIONE DEL PRIMO LOTTO DELLA CASSA DI ESPANSIONE DEI RENAI (DPGR 184 DEL 11.11.2013)	4.132.000,00	0,00	0,00	0,00	0,00	4.132.000,00		0,00
AVANZO - 45005 - -	***** AVANZO DI AMMINISTRAZIONE DELL'ESERCIZIO PRECEDENTE ***** ***** PROVENTI DERIVANTI DA CANONI E CONTRIBUTI DI SOGGETTI UTILIZZATORI DI RISORSE MINERARIE (ART. 7 COMMA 2BIS L.R. 45/1997) *****	42601	RIPARTIZIONE GETTITO CANONI MINERARI A FAVORE DELLE AMMINISTRAZIONI COMUNALI.	1.674.977,66	362.717,33	1.166.803,57	0,00	0,00	870.891,42		0,00
AVANZO - FPV - 42513 - -	***** AVANZO DI AMMINISTRAZIONE DELL'ESERCIZIO PRECEDENTE ***** ***** FONDO PLURIENNALE VINCOLATO ***** ***** INTERVENTO ADEGUAMENTO IDRAULICO CANALE SCOLMATORE D'ARNO - REINTROITO FONDI STATALI E REGIONALI DALLA PROVINCIA DI PISA *****	42616	INTERVENTO ADEGUAMENTO IDRAULICO CANALE SCOLMATORE D'ARNO - FONDI STATALI RIVERSATI DALLA PROVINCIA DI PISA	1.571.844,35	2.485.400,91	3.000.719,25	0,00	0,00	1.056.526,01		0,00
AVANZO - FPV - -	***** AVANZO DI AMMINISTRAZIONE DELL'ESERCIZIO PRECEDENTE ***** ***** FONDO PLURIENNALE VINCOLATO *****	42617	INTERVENTO ADEGUAMENTO IDRAULICO CANALE SCOLMATORE D'ARNO - QUOTA REGIONALE RIVERSATA DALLA PROVINCIA DI PISA	2.226.366,79	0,00	1.258.366,79	0,00	0,00	968.000,00		0,00
AVANZO - - - -	***** AVANZO DI AMMINISTRAZIONE DELL'ESERCIZIO PRECEDENTE *****	42624	PROGRAMMAZIONE LIFE+ - PROGETTO REWAT. SPESE PER IL MONITORAGGIO QUANTITATIVO DELLE ACQUE. QUOTA PARTE RT FINANZIATA CON RISORSE STATALI PER LA TUTELA DELLE RISORSE IDRICHE	4.030,00	0,00	3.979,99	0,00	0,00	50,01		0,00
21252 - - - -	***** PROGETTO IMPACT - PC TRANSFRONTALIERA ITALIA FRANCIA MARITTIMO 2014-2020 - FONDI QUOTA UE TRASFERITI DA CAPOFILA CNR *****	42637	PROGETTO IMPACT - PC TRANSFRONTALIERA ITALIA FRANCIA MARITTIMO 2014-2020. SPESE PER IL PERSONALE - QUOTA UE	0,00	4.007,84	0,00	0,00	0,00	4.007,84		0,00
21255 - - - -	***** PROGRAMMA DI COOPERAZIONE INTERREG V-A ITALIA FRANCIA MARITTIMO 2014/2020. PROGETTO MAREGOT. QUOTA UE - CAPOFILA REGIONE LIGURIA *****	42641	PROGRAMMA DI COOPERAZIONE INTERREG V-A ITALIA FRANCIA MARITTIMO 2014/2020. PROGETTO MAREGOT. INTERPRETARIATO E CERTIFICAZIONI. QUOTA UE	0,00	2.295,00	1.833,90	0,00	0,00	461,10		0,00
21255 - - - -	***** PROGRAMMA DI COOPERAZIONE INTERREG V-A ITALIA FRANCIA MARITTIMO 2014/2020. PROGETTO MAREGOT. QUOTA UE - CAPOFILA REGIONE LIGURIA *****	42645	PROGRAMMA DI COOPERAZIONE INTERREG V-A ITALIA FRANCIA MARITTIMO 2014/2020. PROGETTO MAREGOT. MISSIONI QUOTA UE	0,00	4.499,93	3.640,83	0,00	0,00	859,10		0,00
21255 - - - -	***** PROGRAMMA DI COOPERAZIONE INTERREG V-A ITALIA FRANCIA MARITTIMO 2014/2020. PROGETTO MAREGOT. QUOTA UE - CAPOFILA REGIONE LIGURIA *****	42647	PROGRAMMA DI COOPERAZIONE INTERREG V-A ITALIA FRANCIA MARITTIMO 2014/2020. PROGETTO MAREGOT. NOLEGGIO ATTREZZATURE. QUOTA UE	0,00	2.140,30	2.139,33	0,00	0,00	0,97		0,00
21255 - - - -	***** PROGRAMMA DI COOPERAZIONE INTERREG V-A ITALIA FRANCIA MARITTIMO 2014/2020. PROGETTO MAREGOT. QUOTA UE - CAPOFILA REGIONE LIGURIA *****	42649	PROGRAMMA DI COOPERAZIONE INTERREG V-A ITALIA FRANCIA MARITTIMO 2014/2020. PROGETTO MAREGOT. SPESE AMMINISTRATIVE. QUOTA UE	0,00	1.446,35	0,00	0,00	0,00	1.446,35		0,00
21255 - - - -	***** PROGRAMMA DI COOPERAZIONE INTERREG V-A ITALIA FRANCIA MARITTIMO 2014/2020. PROGETTO MAREGOT. QUOTA UE - CAPOFILA REGIONE LIGURIA *****	42651	PROGRAMMA DI COOPERAZIONE INTERREG V-A ITALIA FRANCIA MARITTIMO 2014/2020. PROGETTO MAREGOT. SPESE PER IL PERSONALE. QUOTA UE	0,00	25.579,10	0,00	0,00	0,00	25.579,10		0,00
21252 - - - -	***** PROGETTO IMPACT - PC TRANSFRONTALIERA ITALIA FRANCIA MARITTIMO 2014-2020 - FONDI QUOTA UE TRASFERITI DA CAPOFILA CNR *****	42653	PROGETTO IMPACT - PC TRANSFRONTALIERA ITALIA FRANCIA MARITTIMO 2014-2020. QUOTA RETRIBUZIONE (UE 85%)	0,00	13.219,56	4.580,16	0,00	0,00	8.639,40		0,00

1)Elenco analitico delle risorse vincolate rappresentate nel prospetto del risultato di amministrazione 2017

Capitolo di entrata	descrizione	Capitolo di spesa	Descr.	Risorse vincolate al 1/1/ 2017	Accertamenti esercizio 2017	Impegni esercizio 2017	Fondo pluriennale vincolato al 31/12/2017	Cancellazione dell'accertamento o eliminazione del vincolo	Risorse vincolate al 01/01/2018	di cui Residui Perenti	Utilizzo risorse vincolate nell'esercizio 2018
				(a)	(b)	(c)	(d)	(e)	(f)=(a) +(b) -(c)-(d)-(e)		(h)
21252 - - - -	PROGETTO IMPACT - PC TRANSFRONTALIERA ITALIA FRANCIA MARITTIMO 2014-2020 - FONDI QUOTA UE TRASFERITI DA CAPOFILA CNR ***** PROGETTO IMPACT - PC TRANSFRONTALIERA ITALIA FRANCIA MARITTIMO 2014-2020 - FONDI QUOTA UE TRASFERITI DA CAPOFILA CNR *****	42655	PROGETTO IMPACT - PC TRANSFRONTALIERA ITALIA FRANCIA MARITTIMO 2014-2020. QUOTA ONERI (UE 85%)	0,00	2.609,96	1.292,34	0,00	0,00	1.317,62		0,00
21252 - - - -	PROGETTO IMPACT - PC TRANSFRONTALIERA ITALIA FRANCIA MARITTIMO 2014-2020 - FONDI QUOTA UE TRASFERITI DA CAPOFILA CNR *****	42657	PROGETTO IMPACT - PC TRANSFRONTALIERA ITALIA FRANCIA MARITTIMO 2014-2020. QUOTA IRAP (UE 85%)	0,00	1.123,51	389,28	0,00	0,00	734,23		0,00
AVANZO - - - -	***** AVANZO DI AMMINISTRAZIONE DELL'ESERCIZIO PRECEDENTE *****	42695	MANUTENZIONE ORDINARIA INTERVENTI REALIZZATI IN SEGUITO ALL'ADDENDUM DELL'ACCORDO PROCEDIMENTALE ALTA VELOCITA' DEL 28.07.95 E SS.MM.II. - ACQUISTO DI SERVIZI	51.920,76	0,00	48.502,26	0,00	0,00	3.418,50		0,00
AVANZO - - - -	***** AVANZO DI AMMINISTRAZIONE DELL'ESERCIZIO PRECEDENTE *****	42705	INDAGINI E PROGETTAZIONI INERENTI L'ATTUAZIONE DEL PIANO DI BACINO DEL FIUME ARNO - ADEGUAMENTO DELLA DIGA DI LEVANE E DELLE OPERE CONNESSE	48.800,00	0,00	46.335,60	0,00	0,00	2.464,40		0,00
AVANZO - - - -	***** AVANZO DI AMMINISTRAZIONE DELL'ESERCIZIO PRECEDENTE *****	43000	FINANZIAMENTO PER LO SVILUPPO DEI CENTRI FUNZIONALI REGIONALI (L.R. 88/1998)	527,47	0,00	0,00	0,00	0,00	527,47		0,00
AVANZO - - - -	***** AVANZO DI AMMINISTRAZIONE DELL'ESERCIZIO PRECEDENTE *****	43069	ACCORDO DI PROGRAMMA TUTELA LAGO DI BURANO E PROTEZIONE ACQUIFERO PIANA ALBEGNA. PUNTO2, ALL.1, TAB.1. TRASFERIMENTI CORRENTI AD ARPAT.	320,00	0,00	0,00	0,00	0,00	320,00		0,00
AVANZO - - - -	***** AVANZO DI AMMINISTRAZIONE DELL'ESERCIZIO PRECEDENTE *****	43107	ACCORDI REGIONALI DI CUI ALLA LR 30/2009 ART.18 COMMA 3 - TRASFERIMENTO AD ARPAT	360,43	0,00	0,00	0,00	0,00	360,43		0,00
AVANZO - - - -	***** AVANZO DI AMMINISTRAZIONE DELL'ESERCIZIO PRECEDENTE *****	43116	FONDI DERIVANTI DALLA GESTIONE COMMISSARIALE LAGUNA DI ORBETELLO - SPESE CORRENTI FINALIZZATE ALLA GESTIONE DEL SISTEMA ALGALE	1.485.878,43	0,00	0,00	0,00	0,00	1.485.878,43		0,00
AVANZO - - - -	***** AVANZO DI AMMINISTRAZIONE DELL'ESERCIZIO PRECEDENTE *****	43117	FONDI DERIVANTI DALLA GESTIONE COMMISSARIALE LAGUNA DI ORBETELLO - SPESE IN CONTO CAPITALE FINALIZZATE ALLA GESTIONE INTEGRATA DEL SISTEMA LAGUNARE	327.263,12	0,00	226.511,54	0,00	0,00	100.751,58		0,00
AVANZO - 32119 - -	***** AVANZO DI AMMINISTRAZIONE DELL'ESERCIZIO PRECEDENTE ***** ***** INTROITO PROVENTI DAL RECUPERO PREVISTO DALLA SENTENZA DELLA CORTE DEI CONTI N. 301/2013 DA UTILIZZARE PER LE ATTIVITA' DERIVANTI DALLA GESTIONE DEL COMMISSARIATO DELEGATO AL RISANAMENTO AMBIENTALE DELLA LAGUNA DI ORBETELLO. *****	43122	FONDI DERIVANTI DA RECUPERO AI SENSI DELLA SENTENZA CORTE DEI CONTI N. 301/2013 DA DESTINARE ALLE ATTIVITA' DELLA GESTIONE DEL COMMISSARIO DELEGATO AL RISANAMENTO AMBIENTALE DELLA LAGUNA DI ORBETELLO.	477.851,31	74.828,34	0,00	0,00	0,00	552.679,65		0,00
AVANZO - - - -	***** AVANZO DI AMMINISTRAZIONE DELL'ESERCIZIO PRECEDENTE *****	43186	PROGETTO EUROPEO HORIZON 2020 URBAN WASTE - N. 690452 - SPESE PER MISSIONI	2.988,78	0,00	2.124,95	0,00	0,00	863,83		0,00
AVANZO - - - -	***** AVANZO DI AMMINISTRAZIONE DELL'ESERCIZIO PRECEDENTE *****	43188	PROGETTO EUROPEO HORIZON 2020 - URBAN WASTE - N. 690452 - SPESE GENERALI	14.786,90	0,00	0,00	0,00	0,00	14.786,90		0,00
21244 - - - -	***** FINANZIAMENTO PROGETTO EUROPEO HORIZON 2020 - URBAN WASTE - N. 690452 - QUOTA UE TRAMITE SOGGETTO CAPOFILA *****	43199	PROGETTO EUROPEO HORIZON 2020 - URBAN WASTE - QUOTA RETRIBUZIONE	0,00	30.844,52	0,00	0,00	0,00	30.844,52		0,00
21244 - - - -	***** FINANZIAMENTO PROGETTO EUROPEO HORIZON 2020 - URBAN WASTE - N. 690452 - QUOTA UE TRAMITE SOGGETTO CAPOFILA *****	43200	PROGETTO EUROPEO HORIZON 2020 - URBAN WASTE - QUOTA ONERI	0,00	8.569,40	0,00	0,00	0,00	8.569,40		0,00
21244 - - - -	***** FINANZIAMENTO PROGETTO EUROPEO HORIZON 2020 - URBAN WASTE - N. 690452 - QUOTA UE TRAMITE SOGGETTO CAPOFILA *****	43201	PROGETTO EUROPEO HORIZON 2020 - URBAN WASTE - QUOTA IRAP	0,00	1.055,48	0,00	0,00	0,00	1.055,48		0,00
AVANZO - - - -	***** AVANZO DI AMMINISTRAZIONE DELL'ESERCIZIO PRECEDENTE *****	43202	FONDI DERIVANTI DALLA GESTIONE COMMISSARIALE LAGUNA DI ORBETELLO - SPESE CORRENTI FINALIZZATE ALLA GESTIONE DEL SISTEMA ALGALE- SPESE PER SERVIZI VARI	610.201,87	0,00	260.198,84	0,00	0,00	350.003,03		0,00

1)Elenco analitico delle risorse vincolate rappresentate nel prospetto del risultato di amministrazione 2017

Capitolo di entrata	descrizione	Capitolo di spesa	Descr.	Risorse vincolate al 1/1/ 2017	Accertamenti esercizio 2017	Impegni esercizio 2017	Fondo pluriennale vincolato al 31/12/2017	Cancellazione dell'accertamento o eliminazione del vincolo	Risorse vincolate al 01/01/2018	di cui Residui Perenti	Utilizzo risorse vincolate nell'esercizio 2018
				(a)	(b)	(c)	(d)	(e)	(f)=(a) +(b) -(c)- (d)-(e)		(h)
21270 - - -	***** LIFE 16 PROGETTO WEEE. ENTRATE CORRENTI UE TRAMITE IL CAPOFILA *****	43209	LIFE 16 PROGETTO WEEE - REALIZZAZIONE MATERIALI DI COMUNICAZIONE E ORGANIZZAZIONE EVENTI DIVULGATIVI	0,00	1.324,00	0,00	0,00	0,00	1.324,00		0,00
21270 - - -	***** LIFE 16 PROGETTO WEEE. ENTRATE CORRENTI UE TRAMITE IL CAPOFILA *****	43211	LIFE 16 PROGETTO WEEE - MISSIONI	0,00	1.000,00	0,00	0,00	0,00	1.000,00		0,00
21270 - - -	***** LIFE 16 PROGETTO WEEE. ENTRATE CORRENTI UE TRAMITE IL CAPOFILA *****	43212	LIFE 16 PROGETTO WEEE - SERVIZI DI TRADUZIONE	0,00	3.500,00	0,00	0,00	0,00	3.500,00		0,00
21270 - - -	***** LIFE 16 PROGETTO WEEE. ENTRATE CORRENTI UE TRAMITE IL CAPOFILA *****	43213	LIFE 16 PROGETTO WEEE - OVERHEADS	0,00	17.149,00	0,00	0,00	0,00	17.149,00		0,00
AVANZO - - -	***** AVANZO DI AMMINISTRAZIONE DELL'ESERCIZIO PRECEDENTE *****	43223	RIMBORSI PER COSTI DI ENERGIA ELETTRICA NELLA LAGUNA DI ORBETELLO CANALE DI NASSA	65.905,87	0,00	59.409,39	0,00	0,00	6.496,48		0,00
42533 - - -	***** PROVENTI DERIVANTI DAL SANZIONAMENTO AMMINISTRATIVO DELLE ISTITUZIONI SOCIALI PRIVATE, AI SENSI DELLA L.R. N. 22/2015, PER VIOLAZIONE PARTE IV DLGS 152/2006. *****	43225	TRASFERIMENTO PROVENTI SANZIONI AMMINISTRATIVE ALLO STATO AI SENSI ART.263 D.LGS 152/2006.	0,00	600,00	0,00	0,00	0,00	600,00		0,00
42534 - 42535 - -	***** PROVENTI DERIVANTI DAL SANZIONAMENTO AMMINISTRATIVO DELLE IMPRESE, AI SENSI DELLA L.R. N. 22/2015, PER VIOLAZIONE PARTE IV DLGS 152/2006. *****	43226	TRASFERIMENTO PROVENTI SANZIONI AMMINISTRATIVE AD AMMINISTRAZIONI LOCALI AI SENSI ART. 263 D.LGS. 152/2006.	0,00	95.818,74	0,00	0,00	0,00	95.818,74		0,00
AVANZO - FPV - -	***** AVANZO DI AMMINISTRAZIONE DELL'ESERCIZIO PRECEDENTE *****	51070	FONDO NAZIONALE PER LA MONTAGNA ACCORDO DI PROGRAMMA QUADRO INFRASTRUTTURE PER LO SVILUPPO LOCALE	329.939,71	0,00	271.100,40	0,00	0,00	58.839,31		0,00
AVANZO - - - -	***** AVANZO DI AMMINISTRAZIONE DELL'ESERCIZIO PRECEDENTE *****	51077	OSSERVATORI ECONOMICI - OSSERVATORIO REGIONALE DI NATURA CONGIUNTURALE SULL'ARTIGIANATO - FINANZIAMENTO STATALE	43.122,05	0,00	0,00	0,00	0,00	43.122,05		0,00
AVANZO - - - -	***** AVANZO DI AMMINISTRAZIONE DELL'ESERCIZIO PRECEDENTE *****	51089	PROMOZIONE ATTIVITA' TURISTICHE . ACQUISTO DI BENI E PRESTAZIONI DI SERVIZIO . SPESE CORRENTI. FONDI STATALI . L.135/2001 ART.6	12.728,92	0,00	0,00	0,00	0,00	12.728,92		0,00
AVANZO - - - -	***** AVANZO DI AMMINISTRAZIONE DELL'ESERCIZIO PRECEDENTE *****	51097	AZIONI PER LE PARTI OPPORTUNITA' E L'IMPRENDITORIA FEMMINILE - AIUTI ALLE IMPRESE FEMMINILI - (EX LEGGE 215/92) FINANZIATE CON GLI INTERESSI DEL FONDO PRESSO FIDI TOSCANA E ARTIGIANCREDITO	110,00	0,00	0,00	0,00	0,00	110,00		0,00
AVANZO - - - -	***** AVANZO DI AMMINISTRAZIONE DELL'ESERCIZIO PRECEDENTE *****	51127	AZIONI PER LE PARTI OPPORTUNITA' E L'IMPRENDITORIA FEMMINILE - PROGRAMMA PER LA PROMOZIONE E SVILUPPO DELL'IMPRENDITORIA FEMMINILE - ACQUISTO DI BENI E SERVIZI QUOTA STATO	167.824,59	0,00	0,00	0,00	0,00	167.824,59		0,00
AVANZO - - - -	***** AVANZO DI AMMINISTRAZIONE DELL'ESERCIZIO PRECEDENTE *****	51130	INTERVENTI DI SVILUPPO E RAFFORZAMENTO A FAVORE AZIENDE ESERCENTI ATTIVITA' PRODUTTIVE - PROGETTI INTEGRATI REGIONALI - L. 317/1991 ART. 36	785,47	0,00	0,00	0,00	0,00	785,47		0,00
AVANZO - - - -	***** AVANZO DI AMMINISTRAZIONE DELL'ESERCIZIO PRECEDENTE *****	51299	AZIONI PER LE PARTI OPPORTUNITA' E L'IMPRENDITORIA FEMMINILE - AIUTI ALLE IMPRESE (EX L. 215/92) ECONOMIE E RECUPERI A SEGUITO DEI CONTRIBUTI DESTINATI ALLE IMPRESE FINANZIATE CON I BANDI DELLA L. 215/92 DA RESTITUIRE ALLO STATO AI SENSI DEL DPR. 314/00 ART. 16 E ART. 20	186.526,44	0,00	0,00	0,00	0,00	186.526,44		0,00
AVANZO - - - -	***** AVANZO DI AMMINISTRAZIONE DELL'ESERCIZIO PRECEDENTE *****	51300	AZIONI PER LE PARTI OPPORTUNITA' E L'IMPRENDITORIA FEMMINILE - AIUTI ALLE IMPRESE (EX L. 215/92) ECONOMIE E RECUPERI A SEGUITO DEI CONTRIBUTI DESTINATI ALLE IMPRESE FINANZIATE CON I BANDI DELLA L. 215/92 DA RESTITUIRE ALLO STATO AI SENSI DEL DPR. 314/00 ART. 16 E ART. 20	1.554.323,52	0,00	0,00	0,00	0,00	1.554.323,52		0,00

1)Elenco analitico delle risorse vincolate rappresentate nel prospetto del risultato di amministrazione 2017

Capitolo di entrata	descrizione	Capitolo di spesa	Descr.	Risorse vincolate al 1/1/ 2017	Accertamenti esercizio 2017	Impegni esercizio 2017	Fondo pluriennale vincolato al 31/12/2017	Cancellazione dell'accertamento o eliminazione del vincolo	Risorse vincolate al 01/01/2018	di cui Residui Perenti	Utilizzo risorse vincolate nell'esercizio 2018
				(a)	(b)	(c)	(d)	(e)	(f)=(a) +(b) -(c)-(d)-(e)		(h)
AVANZO - - - -	***** AVANZO DI AMMINISTRAZIONE DELL'ESERCIZIO PRECEDENTE *****	51332	FONDO AREE SOTTOUTILIZZATE - PATTO INTEGRATIVO APQ "PER LA RICERCA, TRASFERIMENTO TECNOLOGICO PER IL SISTEMA PRODUTTIVO" - DELIBERA CIPE 20/2004 - MIUR	512.777,03	0,00	0,00	0,00	0,00	512.777,03		0,00
AVANZO - - - -	***** AVANZO DI AMMINISTRAZIONE DELL'ESERCIZIO PRECEDENTE *****	51338	AZIONI PER L'IMPRESA IMPRENDITORIA FEMMINILE - AIUTI ALLE IMPRESE (EX L.215/92) INTERESSI DERIVANTI DAI RECUPERI ALLE IMPRESE A SEGUITO DEI CONTRIBUTI DI CUI AI BANDI DELLA L. 215/92 DA RESTITUIRE ALLO STATO AI SENSI DEL DPR 314/00 ART. 20	451.561,82	0,00	0,00	0,00	0,00	451.561,82		0,00
AVANZO - - - -	***** AVANZO DI AMMINISTRAZIONE DELL'ESERCIZIO PRECEDENTE *****	51351	INTERVENTI ECONOMICI E RAFFORZAMENTO A FAVORE DELLE AZIENDE ESERCENTI ATTIVITA' PRODUTTIVE - RIASSEGNAZIONE RIENTRI E RECUPERI RELATIVI AI FONDI COSTITUITI PRESSO GLI ORGANISMI INTERMEDI PER AIUTI ALLE PMI ARTIGIANE ED INDUSTRIALI (D.G.R. 559 DEL 23/05/	847.891,24	0,00	0,00	0,00	0,00	847.891,24		0,00
AVANZO - - - -	***** AVANZO DI AMMINISTRAZIONE DELL'ESERCIZIO PRECEDENTE *****	51465	FAS 2007/2013 LINEA 1.1.B.1 - AZIONE 1 - INTERVENTI DI SVILUPPO E RAFFORZAMENTO ECONOMICO - RICERCA INDUSTRIALE E SVILUPPO SPERIMENTALE - DELIB. CIPE 166/2007	47.067,87	0,00	0,00	0,00	0,00	47.067,87		0,00
AVANZO - - - -	***** AVANZO DI AMMINISTRAZIONE DELL'ESERCIZIO PRECEDENTE *****	51476	FAS 2007/2013 LINEA 1.4.2 - INTERVENTI DI SVILUPPO E RAFFORZAMENTO A FAVORE DELLE AZIENDE ESERCENTI ATTIVITA' DI COMMERCIO - DELIB. CIPE 166/2007	18.114,74	0,00	0,00	0,00	0,00	18.114,74		0,00
AVANZO - - - -	***** AVANZO DI AMMINISTRAZIONE DELL'ESERCIZIO PRECEDENTE *****	51482	FONDO DI ROTAZIONE PER INTERVENTI A FAVORE DELLE IMPRESE OPERANTI NEL SETTORE TURISTICO E COMMERCIALE ATTRAVERSO L'ATTIVAZIONE DI APPOSITO FONDO DI ROTAZIONE	846.525,54	0,00	0,00	0,00	0,00	846.525,54		0,00
AVANZO - - - -	***** AVANZO DI AMMINISTRAZIONE DELL'ESERCIZIO PRECEDENTE *****	51505	AZIONI PER LE PARTI OPPORTUNITA' E L'IMPRESA IMPRENDITORIA FEMMINILE - AIUTI ALLE IMPRESE FEMMINILI (EX L. 215/92) - QUOTA STATO DA RESTITUIRE	75,42	0,00	0,00	0,00	0,00	75,42		0,00
AVANZO - - - -	***** AVANZO DI AMMINISTRAZIONE DELL'ESERCIZIO PRECEDENTE *****	51537	INTERVENTI DI SVILUPPO E RAFFORZAMENTO A FAVORE DELLE PMI ARTIGIANE E INDUSTRIALI - SPESE DI GESTIONE FONDI COSTITUITI PRESSO GLI ORGANISMI INTERMEDI E FINANZIATE CON I RELATIVI RIENTRI.	466.421,68	0,00	0,00	0,00	0,00	466.421,68		0,00
AVANZO - - - -	***** AVANZO DI AMMINISTRAZIONE DELL'ESERCIZIO PRECEDENTE *****	51538	AZIONI PER L'IMPRESA IMPRENDITORIA FEMMINILE - GESTIONE CONTROLLI E ISPEZIONI ALLE IMPRESE FINANZIATE CON I BANDI DELLA L. 215/92 - SPESE CORRENTI - QUOTA STATO	2.000,00	0,00	0,00	0,00	0,00	2.000,00		0,00
AVANZO - 46015 - -	***** AVANZO DI AMMINISTRAZIONE DELL'ESERCIZIO PRECEDENTE ***** RIENTRI, REVOCHE E RECUPERI PROVENIENTI DALLE PMI OPERANTI NEL SETTORE TURISTICO E COMMERCIALE BENEFICIARIE DI STRUMENTI DI INGEGNERIA FINANZIARIA *****	51541	FONDO DI ROTAZIONE PER INTERVENTI A FAVORE DELLE PMI OPERANTI NEL SETTORE TURISTICO, TERZIARIO E COMMERCIALE	6.757.189,08	1.058.542,91	0,00	0,00	0,00	7.815.731,99		0,00
AVANZO - - - -	***** AVANZO DI AMMINISTRAZIONE DELL'ESERCIZIO PRECEDENTE *****	51578	L.R. 30/90 E SIMILI. PROGRAMMI SVILUPPO ARTIGIANATO. RIASSEGNAZIONE RIENTRI DA REVOCHE AIUTI RIMBORSABILI CONCESSI ALLE IMPRESE E RELATIVI A FONDI COSTITUITI PRESSO L'ORGANISMO INTERMEDIO ARTIGIANCREDITO TOSCANO	2.526.007,10	0,00	0,00	0,00	0,00	2.526.007,10		0,00
AVANZO - - - -	***** AVANZO DI AMMINISTRAZIONE DELL'ESERCIZIO PRECEDENTE *****	51589	FONDO MOBILITA' AL SERVIZIO DEL SISTEMA FIERISTICO EX L. 105/06 - CONTRIBUTI IN CONTO CAPITALE PER REALIZZAZIONE DI INFRASTRUTTURE SUPPORTO AI QUARTIERI FIERISTICI DI RILEVANZA NAZIONALE - ENTI PUBBLICI	205.142,50	0,00	0,00	0,00	0,00	205.142,50		0,00

1)Elenco analitico delle risorse vincolate rappresentate nel prospetto del risultato di amministrazione 2017

Capitolo di entrata	descrizione	Capitolo di spesa	Descr.	Risorse vincolate al 1/1/ 2017	Accertamenti esercizio 2017	Impegni esercizio 2017	Fondo pluriennale vincolato al 31/12/2017	Cancellazione dell'accertamento o eliminazione del vincolo	Risorse vincolate al 01/01/2018	di cui Residui Perenti	Utilizzo risorse vincolate nell'esercizio 2018
				(a)	(b)	(c)	(d)	(e)	(f)=(a) +(b) -(c) -(d)-(e)		(h)
AVANZO - - - -	***** AVANZO DI AMMINISTRAZIONE DELL'ESERCIZIO PRECEDENTE *****	51613	INTERVENTI DI SVILUPPO E RAFFORZAMENTO A FAVORE DELLE AZIENDE ESERCENTI ATTIVITA' PRODUTTIVE - INTERVENTI INNOVATIVI NEL SETTORE MANIFATTURIERO	335.339,33	0,00	0,00	0,00	0,00	335.339,33		0,00
FPV - - - -	***** FONDO PLURIENNALE VINCOLATO *****	51620	PROGETTI INNOVATIVI PER PROGETTI TRASNAZIONALI DI RICERCA E SVILUPPO - VII PROGRAMMA QUADRO - ERANET PLUS - PROGETTO BIOPHOTONIC PLUS - QUOTA REGIONALE DI COFINANZIAMENTO TRAMITE RISORSE PRESSO FIDI TOSCANA S.P.A.	880.587,98	0,00	711.662,64	0,00	0,00	168.925,34		0,00
AVANZO - 45022 - -	***** AVANZO DI AMMINISTRAZIONE DELL'ESERCIZIO PRECEDENTE ***** FONDO COOPERTOSCANA. RIENTRI PROVENIENTI DALLE COOPERATIVE BENEFICIARIE DI INTERVENTI PER LO SVILUPPO E IL RAFFORZAMENTO DELLA COOPERAZIONE	51636	FONDO COOPERTOSCANA. FONDO DI ROTAZIONE PER INTERVENTI DI SVILUPPO E RAFFORZAMENTO DELLE IMPRESE COOPERATIVE (54036 - FONDO DI ROTAZIONE)	2.165.616,39	718.458,32	0,00	0,00	0,00	2.884.074,71		0,00
AVANZO - - - -	***** AVANZO DI AMMINISTRAZIONE DELL'ESERCIZIO PRECEDENTE *****	51637	FONDO COOPERTOSCANA. FONDO DI DOTAZIONE PER INTERVENTI DI SVILUPPO E RAFFORZAMENTO DELLE IMPRESE COOPERATIVE ATTRAVERSO L'ATTIVAZIONE DI APPOSITO FONDO DI ROTAZIONE	1.907.044,22	0,00	0,00	0,00	0,00	1.907.044,22		0,00
AVANZO - - - -	***** AVANZO DI AMMINISTRAZIONE DELL'ESERCIZIO PRECEDENTE *****	51643	SPESE DI GESTIONE PER STRUMENTI DI INGEGNERIA FINANZIARIA RELATIVI A INVESTIMENTI PMI IN MATERIA DI INDUSTRIA, ARTIGIANATO E COOPERAZIONE	2.006.776,96	0,00	275.260,00	0,00	0,00	1.731.516,96		0,00
FPV - - - -	***** FONDO PLURIENNALE VINCOLATO *****	51644	SPESE DI GESTIONE PER STRUMENTI DI INGEGNERIA FINANZIARIA RELATIVI A RICERCA E SVILUPPO	108.440,46	0,00	4.420,94	0,00	0,00	104.019,52		0,00
AVANZO - 32109 - -	***** AVANZO DI AMMINISTRAZIONE DELL'ESERCIZIO PRECEDENTE ***** ENTRATE CORRENTI PER RIENTRI, RECUPERI, REVOCHE E RESTITUZIONI DEL FONDO UNICO DELLE IMPRESE	51645	INTERVENTI FINANZIATI CON RIENTRI, RECUPERI, REVOCHE E RESTITUZIONI RELATIVI AL FONDO UNICO DELLE IMPRESE - SPESE CORRENTI	2.468.602,24	1.328.809,87	0,00	0,00	0,00	3.797.412,11		0,00
AVANZO - FPV - 32142 - -	***** AVANZO DI AMMINISTRAZIONE DELL'ESERCIZIO PRECEDENTE ***** FONDO PLURIENNALE VINCOLATO ***** ENTRATE IN CONTO CAPITALE PER RIENTRI, RECUPERI, REVOCHE E RESTITUZIONI DEL FONDO UNICO PER LE IMPRESE	51646	INTERVENTI FINANZIATI CON RIENTRI, RECUPERI, REVOCHE E RESTITUZIONI RELATIVI AL FONDO UNICO DELLE IMPRESE - SPESE DI INVESTIMENTO	19.554.351,82	5.130.743,43	134.724,16	0,00	0,00	24.550.371,09		0,00
AVANZO - 32143 - -	***** AVANZO DI AMMINISTRAZIONE DELL'ESERCIZIO PRECEDENTE ***** ENTRATE IN CONTO CAPITALE RELATIVE A RIENTRI, RECUPERI E REVOCHE DEL FONDO UNICO IMPRESE DA DESTINARE A INTERVENTI PER PICCOLI PRESTITI DI EMERGENZA.	51650	INTERVENTI PER PICCOLI PRESTITI DI EMERGENZA ALLE MICRO-IMPRESSE - SPESE DI INVESTIMENTO	302.920,39	420.923,96	0,00	0,00	0,00	723.844,35		0,00
AVANZO - - - -	***** AVANZO DI AMMINISTRAZIONE DELL'ESERCIZIO PRECEDENTE *****	51651	SPESE DI GESTIONE INERENTI INTERVENTI PER PICCOLI PRESTITI DI EMERGENZA ALLE MICRO-IMPRESSE - SPESE CORRENTI	6.437,50	0,00	0,00	0,00	0,00	6.437,50		0,00
AVANZO - - - -	***** AVANZO DI AMMINISTRAZIONE DELL'ESERCIZIO PRECEDENTE *****	51720	INTERVENTI PER PICCOLI PRESTITI DI EMERGENZA ALLE MICROIMPRESSE TURISMO E TERZIARIO. SPESE DI INVESTIMENTO DA FONDO UNICO	215.176,64	0,00	0,00	0,00	0,00	215.176,64		0,00
AVANZO - - - -	***** AVANZO DI AMMINISTRAZIONE DELL'ESERCIZIO PRECEDENTE *****	51770	EXPO 2015 - INIZIATIVA 'EXPO NEI TERRITORI'. PROGETTO TASTE TUSCANY - DELIBERA CIPE 49/2014	150.000,00	0,00	0,00	0,00	0,00	150.000,00		0,00
AVANZO - FPV - -	***** AVANZO DI AMMINISTRAZIONE DELL'ESERCIZIO PRECEDENTE ***** FONDO PLURIENNALE VINCOLATO *****	51808	PORT FESR 2014/2020 INCENTIVI ALL'ACQUISTO DI SERVIZI DI SUPPORTO ALL'INTERNAZIONALIZZAZIONE IN FAVORE DELLE PMI AZIONE 3.4.2 A - QUOTA REGIONE	101.172,03	0,00	0,00	0,00	54.225,45	46.946,58		0,00

1)Elenco analitico delle risorse vincolate rappresentate nel prospetto del risultato di amministrazione 2017

Capitolo di entrata	descrizione	Capitolo di spesa	Descr.	Risorse vincolate al 1/1/ 2017	Accertamenti esercizio 2017	Impegni esercizio 2017	Fondo pluriennale vincolato al 31/12/2017	Cancellazione dell'accertamento o eliminazione del vincolo	Risorse vincolate al 01/01/2018	di cui Residui Perenti	Utilizzo risorse vincolate nell'esercizio 2018
				(a)	(b)	(c)	(d)	(e)	(f)=(a) +(b) -(c) - (d)-(e)		(h)
FPV - - - -	***** FONDO PLURIENNALE VINCOLATO *****	51813	POR FESR 2014/2020 INCENTIVI ALL'ACQUISTO DI SERVIZI DI SUPPORTO ALL'INTERNAZIONALIZZAZIONE IN FAVORE DELLE PMI AZIONE 3.4.2 B - QUOTA REGIONE	16.893,70	0,00	10.502,70	0,00	0,00	6.391,00		0,00
AVANZO - COFIN REG - - -	***** AVANZO DI AMMINISTRAZIONE DELL'ESERCIZIO PRECEDENTE ***** ***** COFINANZIAMENTO REGIONALE PROGRAMMI COMUNITARI *****	51818	POR FESR 2014/2020 CREAZIONE DI OCCASIONI DI INCONTRO TRA IMPRENDITORI ITALIANI ED ESTERI FINALIZZATI AD ATTRARRE INVESTIMENTI ED A PROMUOVERE ACCORDI COMMERCIALI, ED ALTRE INIZIATIVE ATTIVE DI INFORMAZIONE E PROMOZIONE RIVOLTE A POTENZIALI INVESTITORI ES	2.347,92	95.153,32	71.967,95	0,00	2.347,92	23.185,37		0,00
AVANZO - - - -	***** AVANZO DI AMMINISTRAZIONE DELL'ESERCIZIO PRECEDENTE *****	51843	POR FESR 2014/2020 INCENTIVI PER L'EFFICIENTAMENTO DEGLI IMMOBILI E DEI PROCESSI PRODUTTIVI DELLE IMPRESE - INTERVENTI DI EFFICIENTAMENTO ENERGETICO NEGLI IMMOBILI SEDE DELLE IMPRESE - AZIONE 4.2.1 A.1 - QUOTA CE	267.516,22	0,00	0,00	0,00	0,00	267.516,22		0,00
AVANZO - - - -	***** AVANZO DI AMMINISTRAZIONE DELL'ESERCIZIO PRECEDENTE *****	51844	POR FESR 2014/2020 INCENTIVI PER L'EFFICIENTAMENTO DEGLI IMMOBILI E DEI PROCESSI PRODUTTIVI DELLE IMPRESE - INTERVENTI DI EFFICIENTAMENTO ENERGETICO NEGLI IMMOBILI SEDE DELLE IMPRESE - AZIONE 4.2.1 A.1 - QUOTA STATO	187.261,35	0,00	0,00	0,00	0,00	187.261,35		0,00
AVANZO - - - -	***** AVANZO DI AMMINISTRAZIONE DELL'ESERCIZIO PRECEDENTE *****	51845	POR FESR 2014/2020 INCENTIVI PER L'EFFICIENTAMENTO DEGLI IMMOBILI E DEI PROCESSI PRODUTTIVI DELLE IMPRESE - INTERVENTI DI EFFICIENTAMENTO ENERGETICO NEGLI IMMOBILI SEDE DELLE IMPRESE - AZIONE 4.2.1 A.1 - QUOTA REGIONE	907.939,90	0,00	0,00	0,00	827.685,04	80.254,86		0,00
AVANZO - - - -	***** AVANZO DI AMMINISTRAZIONE DELL'ESERCIZIO PRECEDENTE *****	51848	POR FESR 2014/2020 INCENTIVI PER L'EFFICIENTAMENTO DEGLI IMMOBILI E DEI PROCESSI PRODUTTIVI DELLE IMPRESE - INTERVENTI DI EFFICIENTAMENTO ENERGETICO DEI PROCESSI PRODUTTIVI AZIONE 4.2.1 A.2 - QUOTA CE	420.609,34	0,00	0,00	0,00	0,00	420.609,34		0,00
AVANZO - - - -	***** AVANZO DI AMMINISTRAZIONE DELL'ESERCIZIO PRECEDENTE *****	51849	POR FESR 2014/2020 INCENTIVI PER L'EFFICIENTAMENTO DEGLI IMMOBILI E DEI PROCESSI PRODUTTIVI DELLE IMPRESE - INTERVENTI DI EFFICIENTAMENTO ENERGETICO DEI PROCESSI PRODUTTIVI - AZIONE 4.2.1 A.2 - QUOTA STATO	294.426,53	0,00	0,00	0,00	0,00	294.426,53		0,00
AVANZO - COFIN REG - - -	***** AVANZO DI AMMINISTRAZIONE DELL'ESERCIZIO PRECEDENTE ***** ***** COFINANZIAMENTO REGIONALE PROGRAMMI COMUNITARI *****	51883	ASSISTENZA TECNICA AL PROGRAMMA OPERATIVO FESR 2014/2020 - SPESE PER ALTRI SERVIZI - QUOTA REGIONE	481.131,33	613.390,83	488.472,41	0,00	481.131,33	124.918,42		0,00
AVANZO - COFIN REG - - -	***** AVANZO DI AMMINISTRAZIONE DELL'ESERCIZIO PRECEDENTE ***** ***** COFINANZIAMENTO REGIONALE PROGRAMMI COMUNITARI *****	51897	ASSISTENZA TECNICA AL PROGRAMMA OPERATIVO FESR 2014/2020 - SPESE COMUNICAZIONE - QUOTA REGIONE	1.364,24	81.124,46	53.214,27	0,00	1.364,24	27.910,19		0,00
AVANZO - COFIN REG - - -	***** AVANZO DI AMMINISTRAZIONE DELL'ESERCIZIO PRECEDENTE ***** ***** COFINANZIAMENTO REGIONALE PROGRAMMI COMUNITARI *****	51899	ASSISTENZA TECNICA AL PROGRAMMA OPERATIVO FESR 2014/2020 - SPESE PER CONSULENZE - QUOTA REGIONE	7.356,60	53.554,79	53.453,39	0,00	7.356,60	101,40		0,00
AVANZO - COFIN REG - - -	***** AVANZO DI AMMINISTRAZIONE DELL'ESERCIZIO PRECEDENTE ***** ***** COFINANZIAMENTO REGIONALE PROGRAMMI COMUNITARI *****	51902	POR FESR 2014/2020 CREAZIONE DI OCCASIONI DI INCONTRO TRA IMPRENDITORI ITALIANI ED ESTERI FINALIZZATI AD ATTRARRE INVESTIMENTI - ORGANIZZAZIONE EVENTI E RAPPRESENTANZA - QUOTA REGIONE	11.276,54	42.000,00	25.846,37	0,00	11.276,54	16.153,63		0,00
AVANZO - FPV - COFIN REG - - -	***** AVANZO DI AMMINISTRAZIONE DELL'ESERCIZIO PRECEDENTE ***** ***** FONDO PLURIENNALE VINCOLATO ***** ***** COFINANZIAMENTO REGIONALE PROGRAMMI COMUNITARI *****	51906	ATTIVITA' ASSISTENZA TECNICA - POR CREO ANNI 2014/2020 - TRASFERIMENTO AD ENTI DELLE AMMINISTRAZIONI LOCALI PER SPESE DI PARTE CORRENTE - QUOTA R.T.	4.267,92	37.500,00	37.757,16	0,00	3.901,92	108,84		0,00

1)Elenco analitico delle risorse vincolate rappresentate nel prospetto del risultato di amministrazione 2017

Capitolo di entrata	descrizione	Capitolo di spesa	Descr.	Risorse vincolate al 1/1/ 2017	Accertamenti esercizio 2017	Impegni esercizio 2017	Fondo pluriennale vincolato al 31/12/2017	Cancellazione dell'accertamento o eliminazione del vincolo	Risorse vincolate al 01/01/2018	di cui Residui Perenti	Utilizzo risorse vincolate nell'esercizio 2018
				(a)	(b)	(c)	(d)	(e)	(f)=(a) +(b) -(c)- (d)-(e)		(h)
AVANZO - 21234 - -	AVANZO DI AMMINISTRAZIONE DELL'ESERCIZIO PRECEDENTE ***** POR FESR 2014/2020 ENTRATE COMUNITARIE A FRONTE DI SPESE CORRENTI *****	51913	ASSISTENZA TECNICA AL PROGRAMMA OPERATIVO POR FESR 2014-2020 - ATTIVAZIONE UTENZE - FINANZIAMENTO UE	66,59	500,00	500,00	0,00	0,00	66,59		0,00
AVANZO - 22413 - -	AVANZO DI AMMINISTRAZIONE DELL'ESERCIZIO PRECEDENTE ***** POR FESR 2014/2020 ENTRATE STATALI A FRONTE DI SPESE CORRENTI *****	51914	ASSISTENZA TECNICA AL PROGRAMMA OPERATIVO POR FESR 2014/2020 - ATTIVAZIONE UTENZE - QUOTA STATO	46,61	350,00	350,00	0,00	0,00	46,61		0,00
AVANZO - COFIN REG - - -	AVANZO DI AMMINISTRAZIONE DELL'ESERCIZIO PRECEDENTE ***** COFINANZIAMENTO REGIONALE PROGRAMMI COMUNITARI *****	51915	ASSISTENZA TECNICA AL PROGRAMMA OPERATIVO POR FESR 2014/2020 - ATTIVAZIONE UTENZE - QUOTA REGIONE	81,20	150,00	150,00	0,00	61,23	19,97		0,00
AVANZO - 21234 - -	AVANZO DI AMMINISTRAZIONE DELL'ESERCIZIO PRECEDENTE ***** POR FESR 2014/2020 ENTRATE COMUNITARIE A FRONTE DI SPESE CORRENTI *****	51922	ASSISTENZA TECNICA AL PROGRAMMA OPERATIVO FESR 2014/2020 - SPESE PER MISSIONI - QUOTA UE	119,55	5.895,94	5.895,94	0,00	0,00	119,55		0,00
AVANZO - 22413 - -	AVANZO DI AMMINISTRAZIONE DELL'ESERCIZIO PRECEDENTE ***** POR FESR 2014/2020 ENTRATE STATALI A FRONTE DI SPESE CORRENTI *****	51923	ASSISTENZA TECNICA AL PROGRAMMA OPERATIVO FESR 2014/2020 - SPESE PER MISSIONI - QUOTA STATO	83,69	4.127,16	4.127,16	0,00	0,00	83,69		0,00
AVANZO - COFIN REG - - -	AVANZO DI AMMINISTRAZIONE DELL'ESERCIZIO PRECEDENTE ***** COFINANZIAMENTO REGIONALE PROGRAMMI COMUNITARI *****	51924	ASSISTENZA TECNICA AL PROGRAMMA OPERATIVO FESR 2014/2020 - SPESE PER MISSIONI - QUOTA REGIONE	1.292,07	2.400,00	1.768,78	0,00	1.256,20	667,09		0,00
AVANZO - - - -	***** AVANZO DI AMMINISTRAZIONE DELL'ESERCIZIO PRECEDENTE *****	51932	RECUPERI E RIMBORSI DERIVANTI DA RESTITUZIONI DI DISPONIBILITA' DI FONDI GESTITI DA ORGANISMI INTERMEDI - MICROCREDITO, INDUSTRIA E ARTIGIANATO	3.481.301,71	0,00	0,00	0,00	0,00	3.481.301,71		0,00
AVANZO - 21234 - -	AVANZO DI AMMINISTRAZIONE DELL'ESERCIZIO PRECEDENTE ***** POR FESR 2014/2020 ENTRATE COMUNITARIE A FRONTE DI SPESE CORRENTI *****	51945	RECUPERI E RIMBORSI DERIVANTI DA RESTITUZIONI DI DISPONIBILITA' DI FONDI GESTITI DA ORGANISMI INTERMEDI - MICROCREDITO, INDUSTRIA E ARTIGIANATO	294,89	7.279,26	7.279,26	0,00	0,00	294,89		0,00
AVANZO - 22413 - -	AVANZO DI AMMINISTRAZIONE DELL'ESERCIZIO PRECEDENTE ***** POR FESR 2014/2020 ENTRATE STATALI A FRONTE DI SPESE CORRENTI *****	51946	RECUPERI E RIMBORSI DERIVANTI DA RESTITUZIONI DI DISPONIBILITA' DI FONDI GESTITI DA ORGANISMI INTERMEDI - MICROCREDITO, INDUSTRIA E ARTIGIANATO	206,43	5.095,48	5.095,48	0,00	0,00	206,43		0,00
AVANZO - COFIN REG - - -	***** AVANZO DI AMMINISTRAZIONE DELL'ESERCIZIO PRECEDENTE *****	51947	RECUPERI E RIMBORSI DERIVANTI DA RESTITUZIONI DI DISPONIBILITA' DI FONDI GESTITI DA ORGANISMI INTERMEDI - MICROCREDITO, INDUSTRIA E ARTIGIANATO	542,97	2.400,00	2.183,78	0,00	454,50	304,69		0,00
32150 - - - -	RECUPERO RISORSE DA ORGANISMI INTERMEDI DI DISPONIBILITA' SU FONDI RELATIVI AL DOCUP 2000/2006 DA DESTINARSI ALL'ATTUAZIONE DI INTERVENTI A SOSTEGNO PMI TOSCANA *****	51948	RECUPERO RISORSE DA ORGANISMI INTERMEDI DI DISPONIBILITA' SU FONDI RELATIVI AL DOCUP 2000/2006 DA DESTINARSI ALL'ATTUAZIONE DI INTERVENTI A SOSTEGNO PMI TOSCANA *****	0,00	801.340,26	245.000,16	0,00	0,00	556.340,10		0,00
AVANZO - - - -	***** AVANZO DI AMMINISTRAZIONE DELL'ESERCIZIO PRECEDENTE *****	51955	PROGRAMMA HORIZON 2020 - ERA-NET COFUND MANUFACTURING TECHNOLOGIES - PROGETTO MANUNET III FINANZIAMENTI ALLE IMPRESE - QUOTA UE	10.699,00	0,00	0,00	0,00	0,00	10.699,00		0,00
AVANZO - - - -	***** AVANZO DI AMMINISTRAZIONE DELL'ESERCIZIO PRECEDENTE *****	51957	RISORSE PER IL SUBENTRO NELLA CONVENZIONE CON IRPET A SEGUITO DELLA RIFORMA APET	641,40	0,00	0,00	0,00	0,00	641,40		0,00
AVANZO - 46038 - -	AVANZO DI AMMINISTRAZIONE DELL'ESERCIZIO PRECEDENTE ***** PAR FAS 2007/2013 - RIENTRI, REVOCHE E RECUPERI PROVENIENTI DALLE PMI OPERANTI NEL SETTORE TURISTICO, TERZIARIO E COMMERCIALE BENEFICIARIE DI STRUMENTI DI INGEGNERIA FINANZIARIA *****	51958	PAR FAS 2007/2013 - FONDO DI ROTAZIONE PER INTERVENTI A FAVORE DELLE PMI OPERANTI NEL SETTORE TURISTICO, TERZIARIO E COMMERCIALE	761.025,56	698.629,21	0,00	0,00	0,00	1.459.654,77		0,00

1)Elenco analitico delle risorse vincolate rappresentate nel prospetto del risultato di amministrazione 2017

Capitolo di entrata	descrizione	Capitolo di spesa	Descr.	Risorse vincolate al 1/1/ 2017	Accertamenti esercizio 2017	Impegni esercizio 2017	Fondo pluriennale vincolato al 31/12/2017	Cancellazione dell'accertamento o eliminazione del vincolo	Risorse vincolate al 01/01/2018	di cui Residui Perenti	Utilizzo risorse vincolate nell'esercizio 2018
				(a)	(b)	(c)	(d)	(e)	(f)=(a) +(b) -(c) - (d)-(e)		(h)
AVANZO - - - -	***** AVANZO DI AMMINISTRAZIONE DELL'ESERCIZIO PRECEDENTE *****	52012	RIVERSAMENTO AL MIN.TESORO DI RATE MUTUI CONCESSI PER ACQUISTO TERRA E REALIZZAZIONE OPERE - TRASFER. DAI SOPPRESSI ETSAF E RIFORMA FONDARIA ATTIVITA' ZOOTECNICHE - PROGRAMMI DI INTERVENTI NEL SETTORE DEL CAVALLO AI SENSI DELL'ART. 3 DEL D. LGS 449/99.	20.000,00	0,00	0,00	0,00	0,00	20.000,00		0,00
AVANZO - - - -	***** AVANZO DI AMMINISTRAZIONE DELL'ESERCIZIO PRECEDENTE *****	52085	SPESE DI INVESTIMENTO	500.000,00	0,00	0,00	0,00	0,00	500.000,00		0,00
AVANZO - - - -	***** AVANZO DI AMMINISTRAZIONE DELL'ESERCIZIO PRECEDENTE *****	52087	ATTIVITA' ZOOTECNICHE - PROGRAMMI DI INTERVENTO NEL SETTORE DEL CAVALLO AI SENSI DELL'ART. 3 DEL D. LGS 449/99	1.831.451,71	0,00	0,00	0,00	0,00	1.831.451,71		0,00
AVANZO - - - -	***** AVANZO DI AMMINISTRAZIONE DELL'ESERCIZIO PRECEDENTE *****	52094	STRUTTURA DI TRASFORMAZIONE IN AGRICOLTURA - SPESE PER INTERVENTI DI RAFFORZAMENTO E SVILUPPO DELLE IMPRESE DI TRASFORMAZIONE E COMMERCIALIZZAZIONE - D.LGS 173/98 - FINANZIAMENTI STATO	571.582,69	0,00	0,00	0,00	0,00	571.582,69		0,00
AVANZO - - - -	***** AVANZO DI AMMINISTRAZIONE DELL'ESERCIZIO PRECEDENTE *****	52145	CREDITO AGEVOLATO PER CONDUZIONE E PER COSTITUZIONE IMPRESE AGRICOLE - PRESTITI A TASSO AGEVOLATO ATTUALIZZATI PER LA RICOSTITUZIONE DEI CAPITALI DI CONDUZIONE - FINANZIAMENTO STATALE	115.116,21	0,00	0,00	0,00	0,00	115.116,21		0,00
AVANZO - - - -	***** AVANZO DI AMMINISTRAZIONE DELL'ESERCIZIO PRECEDENTE *****	52159	RISARCIMENTI DANNI IN AGRICOLTURA - CONTRIBUTO C/INTERESSI ATTUALIZZATI LEGGE 185/92 D.M. 1698/03 - 1715/03 - 1723/03 - FINANZIAMENTO STATALE	3.303,30	0,00	0,00	0,00	0,00	3.303,30		0,00
AVANZO - - - -	***** AVANZO DI AMMINISTRAZIONE DELL'ESERCIZIO PRECEDENTE *****	52189	ATTIVITA' ZOOTECNICHE - RILANCIO DELLA ZOOTECNIA TOSCANA - FINANZIAMENTO STATALE DLGS 143/97	98.682,82	0,00	0,00	0,00	0,00	98.682,82		0,00
AVANZO - - - -	***** AVANZO DI AMMINISTRAZIONE DELL'ESERCIZIO PRECEDENTE *****	52235	PATRIMONIO AGRICOLO FORESTALE REGIONALE - INTERVENTI DI CONSERVAZIONE, MIGLIORAMENTO E POTENZIAMENTO DEI BENI AGRICOLO FORESTALI DELLA REGIONE, FINANZIATI CON I PROVENTI DI CUI ALL'ARTICOLO 31 DELLA L.R. 21.03.2000 N. 39 - QUOTA PARTE REGIONE	1.926.261,40	0,00	0,00	0,00	0,00	1.926.261,40		0,00
AVANZO - 44002 - -	***** AVANZO DI AMMINISTRAZIONE DELL'ESERCIZIO PRECEDENTE ***** ***** PROVENTI DERIVANTI DALL'ALIENAZIONE DEI BENI DEL PATRIMONIO AGRICOLO-FORESTALE DI PROPRIETA' DELLA REGIONE TOSCANA *****	52243	PATRIMONIO AGRICOLO FORESTALE - INTERVENTI DI MIGLIORAMENTO AMBIENTALE, AMPLIAMENTO E VALORIZZAZIONE DEI BENI DEL PATRIMONIO AGRICOLO FORESTALE FINANZIATI CON I PROVENTI DELLE ALIENAZIONI - QUOTA REGIONE	15.000,11	17.691,00	0,00	0,00	0,00	32.691,11		0,00
AVANZO - 32003 - -	***** AVANZO DI AMMINISTRAZIONE DELL'ESERCIZIO PRECEDENTE ***** ***** PROVENTI DERIVANTI DAL RILASCIO DI AUTORIZZAZIONE PER LA RACCOLTA DEI FUNGHI EPIGEI SPONTANEI *****	52264	FORESTAZIONE - INTERVENTI DI MIGLIORAMENTO DELL'AMBIENTE NATURALE, ATTIVITA' DI VIGILANZA E ALTRE ATTIVITA'	2.177.674,96	700.000,00	0,00	0,00	0,00	2.877.674,96		0,00
AVANZO - - - -	***** AVANZO DI AMMINISTRAZIONE DELL'ESERCIZIO PRECEDENTE *****	52267	CREDITO AGEVOLATO PER CONDUZIONE E PER COSTITUZIONE IMPRESE AGRICOLE - AGEVOL. CRED. O CONTR. C/CAP PER COSTRUZ., MODIF. E ADEGUAM. IMPIANTI DEPURAZIONE E PRETRATTAMENTO SCARICHI IDRICI INSEDIAM. PRODUTTIVI AGRICOLI - (ART.5 7° COMMA L. 650/1979 E L.	354.326,54	0,00	0,00	0,00	0,00	354.326,54		0,00
AVANZO - - - -	***** AVANZO DI AMMINISTRAZIONE DELL'ESERCIZIO PRECEDENTE *****	52330	ATTIVITA' AGRICOLE - SPESE PER INIZIATIVE RELATIVE ALLE STRADE DEL VINO, DELL'OLIO EXTRAVERGINE DI OLIVA E DEI PRODOTTI AGRICOLI E AGROALIMENTARI DI QUALITA' - SPESE DI INVESTIMENTO - FINANZIAMENTO STATALE	20.000,67	0,00	0,00	0,00	0,00	20.000,67		0,00
AVANZO - - - -	***** AVANZO DI AMMINISTRAZIONE DELL'ESERCIZIO PRECEDENTE *****	52335	PROGRAMMA DI SVILUPPO RURALE FEASR 2007 - 2013. MIS 2.2.6 - INTERVENTI DI PREVENZIONE E LOTTA AGLI INCENDI BOSCHIVI.	134,61	0,00	0,00	0,00	0,00	134,61		0,00

1)Elenco analitico delle risorse vincolate rappresentate nel prospetto del risultato di amministrazione 2017

Capitolo di entrata	descrizione	Capitolo di spesa	Descr.	Risorse vincolate al 1/1/ 2017	Accertamenti esercizio 2017	Impegni esercizio 2017	Fondo pluriennale vincolato al 31/12/2017	Cancellazione dell'accertamento o eliminazione del vincolo	Risorse vincolate al 01/01/2018	di cui Residui Perenti	Utilizzo risorse vincolate nell'esercizio 2018
				(a)	(b)	(c)	(d)	(e)	(f)=(a) +(b) -(c)-(d)-(e)		(h)
AVANZO - - - -	***** AVANZO DI AMMINISTRAZIONE DELL'ESERCIZIO PRECEDENTE *****	52336	PROGRAMMA DI SVILUPPO RURALE FEASR 2007 - 2013. MIS. 1.1.1 - INIZIATIVE DI INFORMAZIONE, AGGIORNAMENTO E QUALIFICAZIONE PER INTERVENTI FORESTALI E DI TUTELA DELL'AMBIENTE. INIZIATIVE A CURA DELLA REGIONE TOSCANA	736.452,19	0,00	0,00	0,00	0,00	736.452,19		0,00
AVANZO - - - -	***** AVANZO DI AMMINISTRAZIONE DELL'ESERCIZIO PRECEDENTE *****	52355	FONDO DI SOLIDARIETA' NAZIONALE PER RISARCIMENTO DANNI IN AGRICOLTURA - CONTRIBUTO IN CONTO CAPITALE	196.563,99	0,00	0,00	0,00	0,00	196.563,99		0,00
44004 - 44009 - -	***** PROVENTI DERIVANTI DALL'ALIENAZIONE DEI BENI DEL PATRIMONIO AGRICOLO-FORESTALE DI PROPRIETA' DELLA REGIONE TOSCANA AI SENSI DELLA L.R. 77/2004 *****	52374	INTERVENTI DI MIGLIORAMENTO AMBIENTALE E STRUTTURALE DEL PATRIMONIO AGRICOLO FORESTALE REGIONALE NEL TERRITORIO DELL'ENTE CHE HA EFFETTUATO LE ALIENAZIONI AI SENSI DELLA L.R. 77/04 E L.R. 39/00	0,00	41.988,92	37.619,92	0,00	0,00	4.369,00		0,00
44004 - 44008 - -	***** PROVENTI DERIVANTI DALL'ALIENAZIONE DEI BENI DEL PATRIMONIO AGRICOLO-FORESTALE DI PROPRIETA' DELLA REGIONE TOSCANA AI SENSI DELLA L.R. 77/2004 (TERRENI) *****	52375	PATRIMONIO AGRICOLO FORESTALE REGIONALE - INTERVENTI DI MIGLIORAMENTO, VALORIZZAZIONE ED AMPLIAMENTO DEI BENI DEL PATRIMONIO AGRICOLO FORESTALE REGIONALE FINANZIATI CON I PROVENTI DELLE ALIENAZIONI AI SENSI DELLA L.R. 77/04 E L.R.39/00 - (ENTE TERRE REGIO	0,00	150.479,68	0,00	0,00	0,00	150.479,68		0,00
AVANZO - - - -	***** AVANZO DI AMMINISTRAZIONE DELL'ESERCIZIO PRECEDENTE *****	52418	AIUTI DE MINIMIS A FAVORE IMPRESE AGRICOLE DANNEGGIATE DALLA PERONOSPORA DELLA VITE	295.718,40	0,00	0,00	0,00	0,00	295.718,40		0,00
AVANZO - - - -	***** AVANZO DI AMMINISTRAZIONE DELL'ESERCIZIO PRECEDENTE *****	52421	PROGRAMMA DI SVILUPPO RURALE FEASR 2007-2013 MISURA 1.1.1 - INIZIATIVE DI INFORMAZIONE, AGGIORNAMENTO E QUALIFICAZIONE PER INTERVENTI IN AGRICOLTURA E NELLO SVILUPPO RURALE - INIZIATIVE A CURA DELLA REGIONE TOSCANA - SPESE CORRENTI	7,00	0,00	0,00	0,00	0,00	7,00		0,00
AVANZO - 32003 - -	***** AVANZO DI AMMINISTRAZIONE DELL'ESERCIZIO PRECEDENTE *****	52450	FORESTAZIONE - ATTIVITA' DI INFORMAZIONE SUI PRODOTTI SECONDARI DEL BOSCO	254.738,91	123.211,34	0,00	0,00	0,00	377.950,25		0,00
AVANZO - - - -	***** AVANZO DI AMMINISTRAZIONE DELL'ESERCIZIO PRECEDENTE *****	52451	SERVIZIO FITOSANITARIO REGIONALE - FONDI MIPAAF PER POTENZIAMENTO SERVIZIO	463.007,41	0,00	0,00	0,00	0,00	463.007,41		0,00
AVANZO - 42272 - -	***** AVANZO DI AMMINISTRAZIONE DELL'ESERCIZIO PRECEDENTE *****	52452	SERVIZIO FITOSANITARIO REGIONALE - ENTRATE STATALI MIPAAF PER POTENZIAMENTO SERVIZI FITOSANITARI REGIONALI - INVESTIMENTO	68.152,81	38.668,60	38.668,60	0,00	0,00	68.152,81		0,00
AVANZO - FPV - 22344 - -	***** AVANZO DI AMMINISTRAZIONE DELL'ESERCIZIO PRECEDENTE *****	52456	FONDO PLURIENNALE VINCOLATO SERVIZIO FITOSANITARIO REGIONALE - ENTRATE STATALI MIPAAF PER POTENZIAMENTO SERVIZI FITOSANITARI REGIONALI	117.633,41	57.378,36	173.297,19	0,00	0,00	1.714,58		0,00
AVANZO - FPV - 22344 - -	***** AVANZO DI AMMINISTRAZIONE DELL'ESERCIZIO PRECEDENTE *****	52457	FONDO PLURIENNALE VINCOLATO SERVIZIO FITOSANITARIO REGIONALE - ENTRATE STATALI MIPAAF PER POTENZIAMENTO SERVIZI FITOSANITARI REGIONALI	43.413,45	9.877,90	52.377,56	0,00	0,00	913,79		0,00

1)Elenco analitico delle risorse vincolate rappresentate nel prospetto del risultato di amministrazione 2017

Capitolo di entrata	descrizione	Capitolo di spesa	Descr.	Risorse vincolate al 1/1/ 2017	Accertamenti esercizio 2017	Impegni esercizio 2017	Fondo pluriennale vincolato al 31/12/2017	Cancellazione dell'accertamento o eliminazione del vincolo	Risorse vincolate al 01/01/2018	di cui Residui Perenti	Utilizzo risorse vincolate nell'esercizio 2018
				(a)	(b)	(c)	(d)	(e)	(f)=(a) +(b) -(c) -(d)-(e)		(h)
AVANZO - FPV - 22344 - - -	AVANZO DI AMMINISTRAZIONE DELL'ESERCIZIO PRECEDENTE ***** FONDO PLURIENNALE VINCOLATO ***** SERVIZIO FITOSANITARIO REGIONALE - ENTRATE STATALI MIPAAF PER POTENZIAMENTO SERVIZI FITOSANITARI REGIONALI *****	52458	PROGETTO FITOSANITARIO - QUOTA IRAP	14.792,46	1.664,66	16.183,01	0,00	0,00	274,11		0,00
AVANZO - - - -	AVANZO DI AMMINISTRAZIONE DELL'ESERCIZIO PRECEDENTE *****	52470	FONDO DI SOLIDARIETA' PER EMERGENZE CLIMATICHE - D. LGS 102/2004	78.068,97	0,00	0,00	0,00	0,00	78.068,97		0,00
AVANZO - - - -	AVANZO DI AMMINISTRAZIONE DELL'ESERCIZIO PRECEDENTE *****	52472	RISERVA PER FONDI MUTUALISTICI SU CALAMITA' NATURALI - D. LGS 102/2004 E REG. CEE N. 73/2009 ART.68.	2.000.000,00	0,00	0,00	0,00	0,00	2.000.000,00		0,00
AVANZO - - - -	AVANZO DI AMMINISTRAZIONE DELL'ESERCIZIO PRECEDENTE *****	52508	PROGRAMMA HORIZON 2020 - PROGETTO AGRISPIN - MISSIONI	24.029,90	0,00	15.633,01	0,00	0,00	8.396,89		0,00
AVANZO - - - -	AVANZO DI AMMINISTRAZIONE DELL'ESERCIZIO PRECEDENTE *****	52510	PROGRAMMA HORIZON 2020 - PROGETTO AGRISPIN - SPESA PERSONALE A TEMPO INDETERMINATO	29.059,11	0,00	0,00	0,00	0,00	29.059,11		0,00
AVANZO - - - -	AVANZO DI AMMINISTRAZIONE DELL'ESERCIZIO PRECEDENTE *****	52511	PROGRAMMA HORIZON 2020 - PROGETTO AGRISPIN - ACQUISTO DI BENI E SERVIZI	2.481,00	0,00	0,00	0,00	0,00	2.481,00		0,00
AVANZO - - - -	AVANZO DI AMMINISTRAZIONE DELL'ESERCIZIO PRECEDENTE *****	52514	FONDO DI SOLIDARIETA' NAZIONALE - D. LGS 102/2004 - DM 243 DEL 13/01/2015 - RIPARTO 2014	313.222,00	0,00	0,00	0,00	0,00	313.222,00		0,00
AVANZO - COFIN REG - - - -	AVANZO DI AMMINISTRAZIONE DELL'ESERCIZIO PRECEDENTE ***** COFINANZIAMENTO REGIONALE PROGRAMMI COMUNITARI *****	52518	PROGRAMMA DI SVILUPPO RURALE (FEASR) 2014-2020 - QUOTA REGIONALE DI COFINANZIAMENTO FEASR	36.263.324,39	15.003.433,48	2.503.434,00	0,00	0,00	48.763.323,87		0,00
AVANZO - - - -	AVANZO DI AMMINISTRAZIONE DELL'ESERCIZIO PRECEDENTE *****	52519	PROGRAMMA DI SVILUPPO RURALE (FEASR) 2014-2020 - QUOTA REGIONALE DI COFINANZIAMENTO FEASR - SPESA CORRENTE	949.601,30	0,00	0,00	0,00	0,00	949.601,30		0,00
AVANZO - 24145 - - -	AVANZO DI AMMINISTRAZIONE DELL'ESERCIZIO PRECEDENTE ***** ENTRATE UE PER IL FINANZIAMENTO DEL PROGRAMMA MONITORAGGIO FITOSANITARIO "ITALIAN PESTS SURVEY PROGRAMME" *****	52523	FINANZIAMENTO PROGRAMMA MONITORAGGIO FITOSANITARIO "ITALIAN PESTS SURVEY PROGRAMME" - QUOTA UE	28.485,81	117.153,08	55.770,44	0,00	0,00	89.868,45		0,00
AVANZO - 22426 - - -	AVANZO DI AMMINISTRAZIONE DELL'ESERCIZIO PRECEDENTE ***** ENTRATE STATALI PER IL FINANZIAMENTO DEL PROGRAMMA MONITORAGGIO FITOSANITARIO "ITALIAN PESTS SURVEY PROGRAMME" *****	52524	FINANZIAMENTO PROGRAMMA MONITORAGGIO FITOSANITARIO "ITALIAN PESTS SURVEY PROGRAMME" - QUOTA STATO	28.485,82	62.233,42	55.770,45	0,00	0,00	34.948,79		0,00
AVANZO - 21237 - - -	AVANZO DI AMMINISTRAZIONE DELL'ESERCIZIO PRECEDENTE ***** PROGRAMMA DI SVILUPPO RURALE (FEASR) 2014-2020 - SOMME TRASFERITE DA ORGANISMO PAGATORE PER ASSISTENZA TECNICA (QUOTA UE) *****	52527	PROGRAMMA DI SVILUPPO RURALE (FEASR) 2014-2020. ASSISTENZA TECNICA - QUOTA UE (43,12) - MISSIONI ITALIA/ESTERO	1.033,78	7.008,49	7.008,49	0,00	0,00	1.033,78		0,00
21237 - - - -	PROGRAMMA DI SVILUPPO RURALE (FEASR) 2014-2020 - SOMME TRASFERITE DA ORGANISMO PAGATORE PER ASSISTENZA TECNICA (QUOTA UE) *****	52528	PROGRAMMA DI SVILUPPO RURALE (FEASR) 2014-2020. ASSISTENZA TECNICA - QUOTA UE (43,12)- TRASFERIMENTI CORRENTI AD AMMINISTRAZIONI PUBBLICHE	0,00	96.900,80	96.900,80	0,00	0,00	0,00		0,00
AVANZO - 24141 - - -	AVANZO DI AMMINISTRAZIONE DELL'ESERCIZIO PRECEDENTE ***** PROGRAMMA DI SVILUPPO RURALE (FEASR) 2014-2020. SOMME TRASFERITE DA ORGANISMO PAGATORE PER ASSISTENZA TECNICA (QUOTA R.T.) *****	52529	PROGRAMMA DI SVILUPPO RURALE (FEASR) 2014-2020. ASSISTENZA TECNICA - MISSIONI ITALIA/ ESTERO QUOTA REGIONALE DI COFINANZIAMENTO (17,06)	409,07	2.772,91	2.772,91	0,00	0,00	409,07		0,00
AVANZO - 21237 - - -	AVANZO DI AMMINISTRAZIONE DELL'ESERCIZIO PRECEDENTE ***** PROGRAMMA DI SVILUPPO RURALE (FEASR) 2014-2020 - SOMME TRASFERITE DA ORGANISMO PAGATORE PER ASSISTENZA TECNICA (QUOTA UE) *****	52545	PROGRAMMA DI SVILUPPO RURALE FEASR 2014-2020 - PERSONALE A TEMPO DETERMINATO IN SERVIZIO PRESSO ARTEA (UE 43,12%) - QUOTA IRAP	29,70	4.902,64	4.902,64	0,00	0,00	29,70		0,00
AVANZO - - - -	AVANZO DI AMMINISTRAZIONE DELL'ESERCIZIO PRECEDENTE *****	52551	PROGRAMMA HORIZON 2020 - PROGETTO AGRISPIN - INTERPRETARIATO E TRADUZIONI	1.900,00	0,00	414,80	0,00	0,00	1.485,20		0,00

1)Elenco analitico delle risorse vincolate rappresentate nel prospetto del risultato di amministrazione 2017

Capitolo di entrata	descrizione	Capitolo di spesa	Descr.	Risorse vincolate al 1/1/ 2017	Accertamenti esercizio 2017	Impegni esercizio 2017	Fondo pluriennale vincolato al 31/12/2017	Cancellazione dell'accertamento o eliminazione del vincolo	Risorse vincolate al 01/01/2018	di cui Residui Perenti	Utilizzo risorse vincolate nell'esercizio 2018
				(a)	(b)	(c)	(d)	(e)	(f)=(a) +(b) -(c)- (d)-(e)		(h)
22344 - - - -	***** SERVIZIO FITOSANITARIO REGIONALE - ENTRATE STATALI MIPAAF PER POTENZIAMENTO SERVIZI FITOSANITARI REGIONALI *****	52553	SERVIZIO FITOSANITARIO REGIONALE - FONDI MIPAAF PER POTENZIAMENTO SERVIZIO - TRSFERIMENTO FONDI PER ACCORDI DI COLLABORAZIONE CON ENTI PUBBLICI	0,00	104.631,86	90.594,13	0,00	0,00	14.037,73		0,00
AVANZO - - - -	***** AVANZO DI AMMINISTRAZIONE DELL'ESERCIZIO PRECEDENTE *****	52565	FONDO DI SOLIDARIETA' NAZIONALE - RIPARTO 2015 - CONTRIBUTI AGLI INVESTIMENTI PER DANNI CAUSATI DA ECCEZIONALI AVVERSITA' ATMOSFERICHE E DA ORGANISMI NOCIVI	885.300,00	0,00	0,00	0,00	0,00	885.300,00		0,00
21254 - - - -	***** ENTRATE CORRENTI RELATIVE AL PROGETTO EUROPEO SUGLI INCENDI BOSCHIVI. MEDITERRANEAN FOREST FIRE FIGHTING TRAINING STANDARDISATION MEFISTO *****	52566	PROGETTO EUROPEO SUGLI INCENDI BOSCHIVI. MEDITERRANEAN FOREST FIRE FIGHTING TRAINING STANDARDISATION MEFISTO - MISSIONI	0,00	5.000,00	882,27	0,00	0,00	4.117,73		0,00
21254 - - - -	***** ENTRATE CORRENTI RELATIVE AL PROGETTO EUROPEO SUGLI INCENDI BOSCHIVI. MEDITERRANEAN FOREST FIRE FIGHTING TRAINING STANDARDISATION MEFISTO *****	52567	PROGETTO EUROPEO SUGLI INCENDI BOSCHIVI. MEDITERRANEAN FOREST FIRE FIGHTING TRAINING STANDARDISATION MEFISTO - PRESTAZIONI PROFESSIONALI	0,00	10.000,00	9.997,90	0,00	0,00	2,10		0,00
21254 - - - -	***** ENTRATE CORRENTI RELATIVE AL PROGETTO EUROPEO SUGLI INCENDI BOSCHIVI. MEDITERRANEAN FOREST FIRE FIGHTING TRAINING STANDARDISATION MEFISTO *****	52571	PROGETTO EUROPEO SUGLI INCENDI BOSCHIVI. MEDITERRANEAN FOREST FIRE FIGHTING TRAINING STANDARDISATION MEFISTO COSTI INDIRETTI	0,00	3.580,10	0,00	0,00	0,00	3.580,10		0,00
21259 - - - -	***** ENTRATE CORRENTI INTERREG EUROPE STEPHANIE - QUOTA UE *****	52583	PC INTERREG EUROPE 2014-2020 STEPHANIE - SPESE PER TRASFERTE DEL PERSONALE, RAPPRENTANZA ORGANIZZAZIONE EVENTI, PUBBLICITA' - QUOTA U.E	0,00	1.700,00	517,06	0,00	0,00	1.182,94		0,00
21260 - - - -	***** ENTRATE CORRENTI INTERREG EUROPE STEPHANIE - QUOTA STATO *****	52584	PC INTERREG EUROPE 2014-2020 STEPHANIE - SPESE PER TRASFERTE DEL PERSONALE, RAPPRENTANZA ORGANIZZAZIONE EVENTI, PUBBLICITA' - QUOTA STATO	0,00	300,00	91,25	0,00	0,00	208,75		0,00
21259 - - - -	***** ENTRATE CORRENTI INTERREG EUROPE STEPHANIE - QUOTA UE *****	52593	PC INTERREG EUROPE 2014-2020 STEPHANIE - SPESE D'UFFICIO E AMMINISTRAZIONE - QUOTA UE	0,00	1.816,15	0,00	0,00	0,00	1.816,15		0,00
21260 - - - -	***** ENTRATE CORRENTI INTERREG EUROPE STEPHANIE - QUOTA STATO *****	52594	PC INTERREG EUROPE 2014-2020 STEPHANIE - SPESE D'UFFICIO E AMMINISTRAZIONE - QUOTA STATO	0,00	320,50	0,00	0,00	0,00	320,50		0,00
21259 - - - -	***** ENTRATE CORRENTI INTERREG EUROPE STEPHANIE - QUOTA UE *****	52595	PC INTERREG EUROPE 2014-2020 STEPHANIE - SPESE PER IL PERSONALE - QUOTA UE	0,00	1.556,77	0,00	0,00	0,00	1.556,77		0,00
21260 - - - -	***** ENTRATE CORRENTI INTERREG EUROPE STEPHANIE - QUOTA STATO *****	52596	PC INTERREG EUROPE 2014-2020 STEPHANIE - SPESE PER IL PERSONALE - QUOTA STATO	0,00	274,73	0,00	0,00	0,00	274,73		0,00
AVANZO - 32110 - -	***** AVANZO DI AMMINISTRAZIONE DELL'ESERCIZIO PRECEDENTE *****	52701	SPESE DI GESTIONE PER STRUMENTI DI INGEGNERIA FINANZIARIA RELATIVI A INVESTIMENTI PMI IN MATERIA DI INDUSTRIA, ARTIGIANATO E COOPERAZIONE - RIENTRI PRESTITI EMERGENZA	83.733,22	286.451,78	279.835,50	0,00	0,00	90.349,50		0,00
AVANZO - - - -	***** AVANZO DI AMMINISTRAZIONE DELL'ESERCIZIO PRECEDENTE *****	53029	QUALIFICAZIONE STRUTTURALE OFFERTA TURISTICA. INTERVENTI PER LA MESSA IN SICUREZZA DELLE AREE SCIABILI. INTERVENTI PER COMMERCIO DI QUALITA' E POLITICA DI RETE 'VETRINA TOSCANA' .	63.117,44	0,00	0,00	0,00	0,00	63.117,44		0,00
AVANZO - - - -	***** AVANZO DI AMMINISTRAZIONE DELL'ESERCIZIO PRECEDENTE *****	53053	LEGGE 266/97 - TRASFERIMENTI CORRENTI AD ENTI DELLE AMMINISTRAZIONI LOCALI. FONDI STATALI	74,82	0,00	0,00	0,00	0,00	74,82		0,00
AVANZO - - - -	***** AVANZO DI AMMINISTRAZIONE DELL'ESERCIZIO PRECEDENTE *****	53090	STRUTTURE COMPLEMENTARI TURISTICHE. FONDO AREE SOTTOUTILIZZATE. II ACCORDO INTEGRATIVO. APQ "COMPETTIVITA' TERRITORI E IMPRESE. ASSISTENZA TECNICA. DEL. CIPE 35/2005	20.875,00	0,00	0,00	0,00	0,00	20.875,00		0,00

1)Elenco analitico delle risorse vincolate rappresentate nel prospetto del risultato di amministrazione 2017

Capitolo di entrata	descrizione	Capitolo di spesa	Descr.	Risorse vincolate al 1/1/ 2017	Accertamenti esercizio 2017	Impegni esercizio 2017	Fondo pluriennale vincolato al 31/12/2017	Cancellazione dell'accertamento o eliminazione del vincolo	Risorse vincolate al 01/01/2018	di cui Residui Perenti	Utilizzo risorse vincolate nell'esercizio 2018
				(a)	(b)	(c)	(d)	(e)	(f)=(a) +(b) -(c) -(d)-(e)		(h)
AVANZO - - - -	***** AVANZO DI AMMINISTRAZIONE DELL'ESERCIZIO PRECEDENTE *****	53101	STRUTTURE COMPLEMENTARI TURISTICHE. FONDO AREE SOTTOUTILIZZATE. III ACCORDO INTEGRATIVO APQ. "COMPETITIVITA' TERRITORI E IMPRESE". ASSISTENZA TECNICA. DEL. CIPE 3/2006	40.822,48	0,00	0,00	0,00	0,00	40.822,48		0,00
AVANZO - - - -	***** AVANZO DI AMMINISTRAZIONE DELL'ESERCIZIO PRECEDENTE *****	53106	INVESTIMENTI NEL TURISMO E COMMERCIO - INTERVENTI A FAVORE DELLE PICCOLE E MEDIE IMPRESE TURISTICHE E COMMERCIALI - DELIB. CIPE 166/2007	252.514,22	0,00	0,00	0,00	0,00	252.514,22		0,00
AVANZO - - - -	***** AVANZO DI AMMINISTRAZIONE DELL'ESERCIZIO PRECEDENTE *****	53110	FONDI STATALI - ATTIVITA' DI PROMOZIONE E ANIMAZIONE DEI PROGRAMMI, PROGETTI INTEGRATI E MODULI SPECIFICI PER LA TUTELA ATTIVA DELLE PMI COMMERCIALI E FINANZIAMENTI AI CENTRI COMMERCIALI NATURALI E ALLE RETI DI EMPORI POL	365.219,04	0,00	0,00	0,00	0,00	365.219,04		0,00
AVANZO - - - -	***** AVANZO DI AMMINISTRAZIONE DELL'ESERCIZIO PRECEDENTE *****	53111	INTERVENTI PER COMMERCIO DI QUALITA' E POLITICHE DI RETE 'VETRINA TOSCANA'. LEGGE 266/97. TRASFERIMENTI CORRENTI AD ENTI DELLE AMMINISTRAZIONI LOCALI	482.338,00	0,00	0,00	0,00	0,00	482.338,00		0,00
AVANZO - - - -	***** AVANZO DI AMMINISTRAZIONE DELL'ESERCIZIO PRECEDENTE *****	53112	INTERVENTI A FAVORE DEL COMMERCIO - PROGRAMMI E PROGETTI DI INNOVAZIONE QUALIFICAZIONE E SVILUPPO DELLE PMI COMMERCIALI - CENTRI DI ASSISTENZA TECNICA	35.000,00	0,00	0,00	0,00	0,00	35.000,00		0,00
AVANZO - - - -	***** AVANZO DI AMMINISTRAZIONE DELL'ESERCIZIO PRECEDENTE *****	53113	OSSERVATORI ECONOMICI SUL COMMERCIO - PROGRAMMA DI MONITORAGGIO, STUDI, RICERCHE E SEMINARI INFORMATIVI PER LA QUALIFICAZIONE DELLA RETE TOSCANA.	35.228,00	0,00	0,00	0,00	0,00	35.228,00		0,00
AVANZO - - - -	***** AVANZO DI AMMINISTRAZIONE DELL'ESERCIZIO PRECEDENTE *****	53125	SPESE PER ATTIVITA' DI COMUNICAZIONE ISTITUZIONALE IN AMBITO ECONOMICO	20.000,00	0,00	0,00	0,00	0,00	20.000,00		0,00
AVANZO - 22362 - -	***** AVANZO DI AMMINISTRAZIONE DELL'ESERCIZIO PRECEDENTE ***** FONDI STATALI PER PROGETTO DI ECCELLENZA "LA TOSCANA DELLA VIA FRANCIGENA" *****	53133	PROGETTI DI ECCELLENZA PER LO SVILUPPO E LA PROMOZIONE DEL SISTEMA TURISTICO NAZIONALE. ACCORDO DI PROGRAMMA PER PROGETTO "LA TOSCANA DELLA VIA FRANCIGENA". TRASFERIMENTI A ENTI LOCALI	220.000,00	84.850,00	84.850,00	0,00	0,00	220.000,00		0,00
AVANZO - 22362 - -	***** AVANZO DI AMMINISTRAZIONE DELL'ESERCIZIO PRECEDENTE ***** FONDI STATALI PER PROGETTO DI ECCELLENZA "LA TOSCANA DELLA VIA FRANCIGENA" *****	53134	PROGETTI DI ECCELLENZA PER LO SVILUPPO E LA PROMOZIONE DEL SISTEMA TURISTICO NAZIONALE. ACCORDO DI PROGRAMMA PER PROGETTO "LA TOSCANA DELLA VIA FRANCIGENA". TRASFERIMENTI A ENTI PRIVATI SENZA FINI DI LUCRO	50.000,00	65.000,00	65.000,00	0,00	0,00	50.000,00		0,00
AVANZO - 24044 - -	***** AVANZO DI AMMINISTRAZIONE DELL'ESERCIZIO PRECEDENTE ***** TRASFERIMENTI DI PARTE CORRENTE DALLE REGIONI PER AZIONI COMUNI DI PROGETTI INTERREGIONALI, DI CUI ALLA L. 135/01, REALIZZATI DALLA REGIONE CAPOFILA *****	53137	VIA FRANCIGENA - FONDI ENTI SETTORE PUBBLICO - TRASFERIMENTI CORRENTI AD ALTRI SOGGETTI	77.948,75	29.069,32	0,00	0,00	0,00	107.018,07		0,00
AVANZO - - - -	***** AVANZO DI AMMINISTRAZIONE DELL'ESERCIZIO PRECEDENTE *****	53139	INTERVENTI A FAVORE DELLE PMI DEL COMMERCIO - PROGRAMMI E PROGETTI INTEGRATI INTERSETTORIALI TRASFERIMENTO AD ALTRI SOGGETTI	54.982,00	0,00	0,00	0,00	0,00	54.982,00		0,00
AVANZO - - - -	***** AVANZO DI AMMINISTRAZIONE DELL'ESERCIZIO PRECEDENTE *****	53143	PROGETTI DI ECCELLENZA PER LO SVILUPPO E LA PROMOZIONE DEL SISTEMA TURISTICO NAZIONALE. PROGETTO "MICE IN ITALIA" ACCORDO DI PROGRAMMA. ALTRI COSTI DEL PERSONALE MISSIONI	1.500,00	0,00	0,00	0,00	0,00	1.500,00		0,00

1)Elenco analitico delle risorse vincolate rappresentate nel prospetto del risultato di amministrazione 2017

Capitolo di entrata	descrizione	Capitolo di spesa	Descr.	Risorse vincolate al 1/1/ 2017	Accertamenti esercizio 2017	Impegni esercizio 2017	Fondo pluriennale vincolato al 31/12/2017	Cancellazione dell'accertamento o eliminazione del vincolo	Risorse vincolate al 01/01/2018	di cui Residui Perenti	Utilizzo risorse vincolate nell'esercizio 2018
				(a)	(b)	(c)	(d)	(e)	(f)=(a) +(b) -(c)- (d)-(e)		(h)
AVANZO - - - -	***** AVANZO DI AMMINISTRAZIONE DELL'ESERCIZIO PRECEDENTE *****	53157	PROMOZIONE ATTIVITA' TURISTICHE PROGETTI INTERREGIONALI - TRAFERIMENTI CORRENTI AD AMMINISTRAZIONI PUBBLICHE (AGENZIE REGIONALI)	153.215,85	0,00	1.325,26	0,00	0,00	151.890,59		0,00
AVANZO - - - -	***** AVANZO DI AMMINISTRAZIONE DELL'ESERCIZIO PRECEDENTE *****	53163	PROMOZIONE ATTIVITA' TURISTICHE PROGETTI INTERREGIONALI - TRAFERIMENTI CORRENTI AD AMMINISTRAZIONI PUBBLICHE (AGENZIE REGIONALI)FONDI STATALI	37.457,12	0,00	0,00	0,00	0,00	37.457,12		0,00
22446 - - - -	***** PROGETTI INTERREGIONALI EX L. 135/2001, ART. 5, COMMA V. RESTITUZIONE FONDI DALLE REGIONI ALLA REGIONE TOSCANA. *****	53168	PROGETTI INTERREGIONALI EX L. 135/2001, ART. 5, COMMA V. RESTITUZIONE FONDI AD AMMINISTRAZIONI CENTRALI.	0,00	17.971,51	0,00	0,00	0,00	17.971,51		0,00
21264 - - - -	***** ENTRATE CORRENTI PER ATTIVUAZIONE PO MED 2014-2020 MITOMED PLUS - QUOTA U.E. *****	53171	PO MED 2014-2020 MITOMED PLUS - SPESE PER TRASFERTE DEL PERSONALE - QUOTA U.E.	0,00	1.270,72	1.270,72	0,00	0,00	0,00		0,00
21264 - - - -	***** ENTRATE CORRENTI PER ATTIVUAZIONE PO MED 2014-2020 MITOMED PLUS - QUOTA U.E. *****	53179	PO MED 2014-2020 MITOMED PLUS - SPESE PER SERVIZI DI INTERPRETARIATO E TRADUZIONI - QUOTA U.E.	0,00	2.267,63	2.267,63	0,00	0,00	0,00		0,00
21264 - - - -	***** ENTRATE CORRENTI PER ATTIVUAZIONE PO MED 2014-2020 MITOMED PLUS - QUOTA U.E. *****	53181	PO MED 2014-2020 MITOMED PLUS - SPESE PER IL PERSONALE A T.I. - QUOTA U.E.	0,00	18.532,62	0,00	0,00	0,00	18.532,62		0,00
21265 - - - -	***** ENTRATE CORRENTI PER ATTIVUAZIONE PO MED 2014-2020 MITOMED PLUS - QUOTA STATO *****	53182	PO MED 2014-2020 MITOMED PLUS - SPESE PER IL PERSONALE A T.I. - QUOTA STATO	0,00	3.270,43	0,00	0,00	0,00	3.270,43		0,00
21264 - - - -	***** ENTRATE CORRENTI PER ATTIVUAZIONE PO MED 2014-2020 MITOMED PLUS - QUOTA U.E. *****	53185	PO MED 2014-2020 MITOMED PLUS (UE 85%) - SPESE PER IL PERSONALE A TEMPO DETERMINATO - QUOTA RETRIBUZIONE	0,00	11.775,03	4.425,87	0,00	0,00	7.349,16		0,00
21264 - - - -	***** ENTRATE CORRENTI PER ATTIVUAZIONE PO MED 2014-2020 MITOMED PLUS - QUOTA U.E. *****	53186	PO MED 2014-2020 MITOMED PLUS (UE 85%) - SPESE PER IL PERSONALE A TEMPO DETERMINATO - QUOTA ONERI	0,00	3.161,59	1.248,70	0,00	0,00	1.912,89		0,00
21264 - - - -	***** ENTRATE CORRENTI PER ATTIVUAZIONE PO MED 2014-2020 MITOMED PLUS - QUOTA U.E. *****	53187	PO MED 2014-2020 MITOMED PLUS (UE 85%) SPESE PER IL PERSONALE A TEMPO DETERMINATO - QUOTA IRAP	0,00	1.000,88	376,13	0,00	0,00	624,75		0,00
21265 - - - -	***** ENTRATE CORRENTI PER ATTIVUAZIONE PO MED 2014-2020 MITOMED PLUS - QUOTA STATO *****	53188	PO MED 2014-2020 MITOMED PLUS (STATO 15%) SPESE PER IL PERSONALE A TEMPO DETERMINATO - QUOTA RETRIBUZIONE	0,00	2.077,72	781,02	0,00	0,00	1.296,70		0,00
21265 - - - -	***** ENTRATE CORRENTI PER ATTIVUAZIONE PO MED 2014-2020 MITOMED PLUS - QUOTA STATO *****	53189	PO MED 2014-2020 MITOMED PLUS (STATO 15%) SPESE PER IL PERSONALE A TEMPO DETERMINATO - QUOTA ONERI	0,00	558,17	220,34	0,00	0,00	337,83		0,00
21265 - - - -	***** ENTRATE CORRENTI PER ATTIVUAZIONE PO MED 2014-2020 MITOMED PLUS - QUOTA STATO *****	53190	PO MED 2014-2020 MITOMED PLUS (STATO 15%) SPESE PER PERSONALE A TEMPO DETERMINATO - QUOTA IRAP	0,00	176,61	66,38	0,00	0,00	110,23		0,00
22452 - - - -	***** BRAND TOUR - INTERREG - ENTRATE CORRENTI - QUOTA U.E. *****	53199	BRAND TOUR - INTERREG - SPESE AMMINISTRATIVE - QUOTA UE	0,00	3.991,15	0,00	0,00	0,00	3.991,15		0,00
22453 - - - -	***** BRAND TOUR - INTERREG - ENTRATE CORRENTI - QUOTA STATO *****	53200	BRAND TOUR - INTERREG - SPESE AMMINISTRATIVE - QUOTA STATO	0,00	704,32	0,00	0,00	0,00	704,32		0,00
22452 - - - -	***** BRAND TOUR - INTERREG - ENTRATE CORRENTI - QUOTA U.E. *****	53201	BRAND TOUR - INTERREG - SPESE PERSONALE - QUOTA UE	0,00	561,13	0,00	0,00	0,00	561,13		0,00
22453 - - - -	***** BRAND TOUR - INTERREG - ENTRATE CORRENTI - QUOTA STATO *****	53202	BRAND TOUR - INTERREG - SPESE PERSONALE - QUOTA STATO	0,00	1.784,14	0,00	0,00	0,00	1.784,14		0,00
AVANZO - - - -	***** AVANZO DI AMMINISTRAZIONE DELL'ESERCIZIO PRECEDENTE *****	53212	PROGETTI DI ECCELLENZA PER LO SVILUPPO E LA PROMOZIONE DEL SISTEMA TURISTICO NAZIONALE. ACCORDO DI PROGRAMMA PER PROGETTO IN ETRURIA ATTIVITA' DI COMUNICAZIONE	40.000,00	0,00	36.219,86	0,00	0,00	3.780,14		0,00
22462 - - - -	***** PC MED 2014-2020 PANORAMED - CORRENTE QUOTA UE *****	53224	PC MED 2014-2020 PANORAMED - SPESE GENERALI - QUOTA UE	0,00	3.740,48	0,00	0,00	0,00	3.740,48		0,00
22463 - - - -	***** PC MED 2014-2020 PANORAMED - CORRENTE QUOTA STATO *****	53227	PC MED 2014-2020 PANORAMED - SPESE PER IL PERSONALE - QUOTA STATO	0,00	660,10	0,00	0,00	0,00	660,10		0,00

1)Elenco analitico delle risorse vincolate rappresentate nel prospetto del risultato di amministrazione 2017

Capitolo di entrata	descrizione	Capitolo di spesa	Descr.	Risorse vincolate al 1/1/ 2017	Accertamenti esercizio 2017	Impegni esercizio 2017	Fondo pluriennale vincolato al 31/12/2017	Cancellazione dell'accertamento o eliminazione del vincolo	Risorse vincolate al 01/01/2018	di cui Residui Perenti	Utilizzo risorse vincolate nell'esercizio 2018
				(a)	(b)	(c)	(d)	(e)	(f)=(a) +(b) -(c) -(d)-(e)		(h)
22462 - - -	***** PC MED 2014-2020 PANORAMED - CORRENTE QUOTA UE *****	53228	PC MED 2014-2020 PANORAMED - PERSONALE A TEMPO DETERMINATO DELIBERA 609/2017 MISS/PROGR 0701 - QUOTA UE - QUOTA RETRIBUZIONE	0,00	4.788,57	0,00	0,00	0,00	4.788,57		0,00
22463 - - -	***** PC MED 2014-2020 PANORAMED - CORRENTE QUOTA STATO *****	53229	PC MED 2014-2020 PANORAMED - PERSONALE A TEMPO DETERMINATO DELIBERA 609/2017 MISS/PROGR 0701 - QUOTA STATO - QUOTA RETRIBUZIONE	0,00	845,04	0,00	0,00	0,00	845,04		0,00
22462 - - -	***** PC MED 2014-2020 PANORAMED - CORRENTE QUOTA UE *****	53230	PC MED 2014-2020 PANORAMED - PERSONALE A TEMPO DETERMINATO DELIBERA 609/2017 MISS/PROGR 0701 - QUOTA UE - QUOTA ONERI	0,00	1.350,51	0,00	0,00	0,00	1.350,51		0,00
22463 - - -	***** PC MED 2014-2020 PANORAMED - CORRENTE QUOTA STATO *****	53231	PC MED 2014-2020 PANORAMED - PERSONALE A TEMPO DETERMINATO DELIBERA 609/2017 MISS/PROGR 0701 - QUOTA STATO - QUOTA ONERI	0,00	238,32	0,00	0,00	0,00	238,32		0,00
22462 - - -	***** PC MED 2014-2020 PANORAMED - CORRENTE QUOTA UE *****	53232	PC MED 2014-2020 PANORAMED - PERSONALE A TEMPO DETERMINATO DELIBERA 609/2017 MISS/PROGR 0701 - QUOTA UE - QUOTA IRAP	0,00	407,68	0,00	0,00	0,00	407,68		0,00
22463 - - -	***** PC MED 2014-2020 PANORAMED - CORRENTE QUOTA STATO *****	53233	PC MED 2014-2020 PANORAMED - PERSONALE A TEMPO DETERMINATO DELIBERA 609/2017 MISS/PROGR 0701 - QUOTA STATO - QUOTA IRAP	0,00	71,94	0,00	0,00	0,00	71,94		0,00
22452 - - -	***** BRAND TOUR - INTERREG - ENTRATE CORRENTI - QUOTA U.E. *****	53234	BRANDTOUR INTERREG EUROPE - SPESE PERSONALE TEMPO DETERMINATO- RETRIBUZIONI QUOTA UE (85%)	0,00	4.788,57	0,00	0,00	0,00	4.788,57		0,00
22452 - - -	***** BRAND TOUR - INTERREG - ENTRATE CORRENTI - QUOTA U.E. *****	53235	BRANDTOUR INTERREG EUROPE - SPESE PERSONALE TEMPO DETERMINATO- ONERI QUOTA UE (85%)	0,00	1.350,51	0,00	0,00	0,00	1.350,51		0,00
22452 - - -	***** BRAND TOUR - INTERREG - ENTRATE CORRENTI - QUOTA U.E. *****	53236	BRANDTOUR INTERREG EUROPE - SPESE PERSONALE TEMPO DETERMINATO- QUOTA UE (85%)	0,00	407,68	0,00	0,00	0,00	407,68		0,00
22453 - - -	***** BRAND TOUR - INTERREG - ENTRATE CORRENTI - QUOTA STATO *****	53237	BRANDTOUR INTERREG - SPESE PERSONALE TEMPO DETERMINATO - RETRIBUZIONI QUOTA STATO (15%)	0,00	845,04	0,00	0,00	0,00	845,04		0,00
22453 - - -	***** BRAND TOUR - INTERREG - ENTRATE CORRENTI - QUOTA STATO *****	53238	BRANDTOUR INTERREG - SPESE PERSONALE TEMPO DETERMINATO - ONERI QUOTA STATO (15%)	0,00	238,32	0,00	0,00	0,00	238,32		0,00
22453 - - -	***** BRAND TOUR - INTERREG - ENTRATE CORRENTI - QUOTA STATO *****	53239	BRANDTOUR INTERREG - SPESE PERSONALE TEMPO DETERMINATO - IRAP QUOTA STATO (15%)	0,00	71,94	0,00	0,00	0,00	71,94		0,00
AVANZO - 45019 - -	AVANZO DI AMMINISTRAZIONE DELL'ESERCIZIO PRECEDENTE ***** FONDO COOPERTOSCANA. ACQUISIZIONE RISORSE GIACENTI PRESSO BNL E FIDI TOSCANA PER LA COSTITUZIONE DELLA DOTAZIONE DEL FONDO COOPERTOSCANA *****	54036	FONDO COOPERTOSCANA. FONDO DI DOTAZIONE PER INTERVENTI DI SVILUPPO E RAFFORZAMENTO DELLE IMPRESE COOPERATIVE ATTRAVERSO L'ATTIVAZIONE DI APPOSITO FONDO DI ROTAZIONE	1.791.591,46	400.332,91	0,00	0,00	0,00	2.191.924,37		0,00
32134 - - -	***** RIMBORSI , RECUPERI E RESTITUZIONI DI FONDI VINCOLATI - CONTO CAPITALE DA IMPRESE *****	54042	INFRASTRUTTURE E STRUTTURE COMPLEMENTARI PRODUTTIVE - FONDO AREE SOTTOUTILIZZATE II ACCORDO INTEGRATIVO APQ "COMPETITIVITA' DEI TERRITORI E DELLE IMPRESE" - INFRASTRUTTURE PER I SETTORI PRODUTTIVI - DELIBERA CIPE 35/05	0,00	5.459.593,87	0,00	0,00	0,00	5.459.593,87		0,00
AVANZO - - - -	***** AVANZO DI AMMINISTRAZIONE DELL'ESERCIZIO PRECEDENTE *****	54051	FONDO COOPERTOSCANA. FONDO DI ROTAZIONE PER INTERVENTI DI SVILUPPO E RAFFORZAMENTO DELLE IMPRESE COOPERATIVE (54036 - FONDO DI ROTAZIONE)	1.634.244,52	0,00	0,00	0,00	0,00	1.634.244,52		0,00
AVANZO - - - -	***** AVANZO DI AMMINISTRAZIONE DELL'ESERCIZIO PRECEDENTE *****	55021	FINANZIAMENTO AZIONI REGIONALI IN ATTUAZIONE DEL PIANO NAZIONALE PER LA RAZIONALIZZAZIONE E LO SVILUPPO DELLA PESCA MARITTIMA E DELL'ACQUACOLTURA -TRASFERIMENTI AD IMPRESE - SPESE CORRENTI - FINANZIAMENTO STATALE	46,09	0,00	0,00	0,00	0,00	46,09		0,00

1)Elenco analitico delle risorse vincolate rappresentate nel prospetto del risultato di amministrazione 2017

Capitolo di entrata	descrizione	Capitolo di spesa	Descr.	Risorse vincolate al 1/1/ 2017	Accertamenti esercizio 2017	Impegni esercizio 2017	Fondo pluriennale vincolato al 31/12/2017	Cancellazione dell'accertamento o eliminazione del vincolo	Risorse vincolate al 01/01/2018	di cui Residui Perenti	Utilizzo risorse vincolate nell'esercizio 2018
				(a)	(b)	(c)	(d)	(e)	(f)=(a) +(b) -(c)- (d)-(e)		(h)
AVANZO - - - -	***** AVANZO DI AMMINISTRAZIONE DELL'ESERCIZIO PRECEDENTE *****	55022	TOTALETTI COPRISTORICA FINANZIAMENTO AZIONI REGIONALI IN ATTUAZIONE DEL PIANO NAZIONALE PER LA RAZIONALIZZAZIONE E LO SVILUPPO DELLA PESCA MARITTIMA E DELL'ACQUACOLTURA L. . 41/82 FINANZIAMENTO STATALE EX L. 17.02.1982, N. 41	563,48	0,00	0,00	0,00	0,00	563,48		0,00
AVANZO - - - -	***** AVANZO DI AMMINISTRAZIONE DELL'ESERCIZIO PRECEDENTE *****	55023	TOTALETTI COPRISTORICA FINANZIAMENTO AZIONI REGIONALI IN ATTUAZIONE DEL PIANO NAZIONALE PER LA RAZIONALIZZAZIONE E LO SVILUPPO DELLA PESCA MARITTIMA E DELL'ACQUACOLTURA - FINANZIAMENTO STATALE DLGS 143/97	43.340,45	0,00	0,00	0,00	0,00	43.340,45		0,00
AVANZO - - - -	***** AVANZO DI AMMINISTRAZIONE DELL'ESERCIZIO PRECEDENTE *****	55025	TOTALETTI COPRISTORICA FINANZIAMENTO AZIONI REGIONALI IN ATTUAZIONE DEL PIANO NAZIONALE PER LA RAZIONALIZZAZIONE E LO SVILUPPO DELLA PESCA MARITTIMA E DELL'ACQUACOLTURA - SPESE CORRENTI FINANZIAMENTO STATALE DLGS 143/97	7.434,92	0,00	0,00	0,00	0,00	7.434,92		0,00
AVANZO - 32123 - -	***** AVANZO DI AMMINISTRAZIONE DELL'ESERCIZIO PRECEDENTE ***** ***** PROVENTI DERIVANTI DALLA MOBILITA' VENATORIA (L.R. 3/1994 ART. 13 TER) *****	55068	TOTALETTI COPRISTORICA INTERVENTI PER LA GESTIONE FAUNISTICA DEL TERRITORIO	64.165,82	23.925,00	10.820,00	0,00	0,00	77.270,82		0,00
AVANZO - - - -	***** AVANZO DI AMMINISTRAZIONE DELL'ESERCIZIO PRECEDENTE *****	55075	FEAMP 2014/2020 - MISURE DI ASSISTENZA TECNICA - QUOTA DI COFINANZIAMENTO REGIONALE PER SPESE DI NATURA CORRENTE - ACQUISTO BENI E SERVIZI	488,00	0,00	0,00	0,00	0,00	488,00		0,00
AVANZO - - - -	***** AVANZO DI AMMINISTRAZIONE DELL'ESERCIZIO PRECEDENTE *****	55076	FEAMP 2014/2020 - QUOTA DI COFINANZIAMENTO REGIONALE PER LE SPESE DI NATURA CORRENTE - ATTIVITA' PREPARATORIE E COOPERAZIONE CLLD	1.737,61	0,00	0,00	0,00	0,00	1.737,61		0,00
AVANZO - COFIN REG - - -	***** AVANZO DI AMMINISTRAZIONE DELL'ESERCIZIO PRECEDENTE ***** ***** COFINANZIAMENTO REGIONALE PROGRAMMI COMUNITARI *****	55083	FEAMP 2014/2020 MISURE DI ASSISTENZA TECNICA - QUOTA DI COFINANZIAMENTO REGIONALE PER SPESE DI NATURA CORRENTE - TRASFERIMENTI	14.714,53	21.984,94	21.984,94	0,00	0,00	14.714,53		0,00
COFIN REG - - -	***** COFINANZIAMENTO REGIONALE PROGRAMMI COMUNITARI *****	55088	FEAMP 2014/2020 - QUOTA DI COFINANZIAMENTO REGIONALE PER SPESE DI INVESTIMENTO - ATTUAZIONE DI MISURE REGIONALI DI INTERVENTO PREVISTE DAL PROGRAMMA NAZIONALE	0,00	582.703,89	370.706,32	0,00	0,00	211.997,57		0,00
AVANZO - COFIN REG - - -	***** AVANZO DI AMMINISTRAZIONE DELL'ESERCIZIO PRECEDENTE ***** ***** COFINANZIAMENTO REGIONALE PROGRAMMI COMUNITARI *****	55092	FEAMP 2014-2020 QUOTA DI COFINANZIAMENTO REGIONALE - SPESE DI COMUNICAZIONE	405,47	3.378,93	2.980,73	0,00	0,00	803,67		0,00
AVANZO - - - -	***** AVANZO DI AMMINISTRAZIONE DELL'ESERCIZIO PRECEDENTE *****	61008	D.LGS 10 SETTEMBRE 2003, N. 276, ART. 50 'APPRENDISTATO PER L'ACQUISIZIONE DI UN DIPLOMA O PER PERCORSI DI ALTA FORMAZIONE'	499.523,70	0,00	0,00	0,00	0,00	499.523,70		0,00
AVANZO - - - -	***** AVANZO DI AMMINISTRAZIONE DELL'ESERCIZIO PRECEDENTE *****	61014	INCENTIVI AL REIMPIEGO DI PERSONALE CON QUALIFICA DIRIGENZIALE NELLE PMI TOSCANE - ACQUISTO BENI E PRESTAZIONE SERVIZI	141.764,20	0,00	0,00	0,00	0,00	141.764,20		0,00
AVANZO - 32005 - -	***** AVANZO DI AMMINISTRAZIONE DELL'ESERCIZIO PRECEDENTE ***** ***** FONDO REGIONALE PER L'OCCUPAZIONE DEI DISABILI. *****	61015	FONDO REGIONALE PER L'OCCUPAZIONE DEI DISABILI.	0,03	3.928.605,66	0,00	0,00	0,00	3.928.605,69		0,00
AVANZO - 22115 - -	***** AVANZO DI AMMINISTRAZIONE DELL'ESERCIZIO PRECEDENTE ***** ***** FONDO INTEGRATIVO STATALE PER LA CONCESSIONE DI BORSE DI STUDIO PER IL D.S.U. (L. 390/96 ART.16 COMMA 4) *****	61024	BORSE DI STUDIO E PRESTITI D'ONORE - FINANZIAMENTO STATALE	24.565.528,51	5.407.235,56	7.122.633,56	0,00	0,00	22.850.130,51		0,00

1)Elenco analitico delle risorse vincolate rappresentate nel prospetto del risultato di amministrazione 2017

Capitolo di entrata	descrizione	Capitolo di spesa	Descr.	Risorse vincolate al 1/1/ 2017	Accertamenti esercizio 2017	Impegni esercizio 2017	Fondo pluriennale vincolato al 31/12/2017	Cancellazione dell'accertamento o eliminazione del vincolo	Risorse vincolate al 01/01/2018	di cui Residui Perenti	Utilizzo risorse vincolate nell'esercizio 2018
				(a)	(b)	(c)	(d)	(e)	(f)=(a) +(b) -(c)- (d)-(e)		(h)
AVANZO - 22116 - -	AVANZO DI AMMINISTRAZIONE DELL'ESERCIZIO PRECEDENTE ***** FINANZIAMENTO STATALE PER LA FORNITURA GRATUITA DI LIBRI DI TESTO PER GLI ALUNNI DELLA SCUOLA DELL'OBBLIGO E PER QUELLI DELLA SCUOLA SECONDARIA SUPERIORE (ART.27 L. 23.12.98 N.448) *****	61027	CONTRIBUTI PER GLI INTERVENTI DI DIRITTO ALLO STUDIO - FINANZIAMENTO STATALE	602.384,31	1.582.239,07	1.582.239,07	0,00	0,00	602.384,31		0,00
AVANZO - - - -	AVANZO DI AMMINISTRAZIONE DELL'ESERCIZIO PRECEDENTE *****	61047	PERSONALE A TEMPO DETERMINATO - QUOTA RETRIBUZIONE - PROGETTI SPECIALI	3.272,64	0,00	0,00	0,00	0,00	3.272,64		0,00
AVANZO - FPV - -	AVANZO DI AMMINISTRAZIONE DELL'ESERCIZIO PRECEDENTE ***** FONDO PLURIENNALE VINCOLATO *****	61049	OBBLIGO FORMATIVO - INIZIATIVE CON FINANZIAMENTO STATALE	466.312,71	0,00	21.000,00	0,00	0,00	445.312,71		0,00
AVANZO - - - -	AVANZO DI AMMINISTRAZIONE DELL'ESERCIZIO PRECEDENTE *****	61051	PERSONALE A TEMPO DETERMINATO - QUOTA RETRIBUZIONE - PROGETTI SPECIALI EDUCAZIONE E ISTRUZIONE	10.532,70	0,00	0,00	0,00	0,00	10.532,70		0,00
AVANZO - FPV - 22194 - 32038 -	AVANZO DI AMMINISTRAZIONE DELL'ESERCIZIO PRECEDENTE ***** FONDO PLURIENNALE VINCOLATO ***** FONDO STATALE PER PROGETTI DI FORMAZIONE DI LAVORATORI OCCUPATI - D.M. LAVORO 167/2001 ***** RIMBORSI,RECUPERI E RESTITUZIONI DI FONDI VINCOLATI - RISORSE CORRENTI *****	61055	L. 53/2000 - PROGETTI AZIENDALI/PLURIAZIENDALI DI FORMAZIONE DESTINATI AI LAVORATORI	615.962,95	305.191,30	512.772,81	0,00	0,00	408.381,44		0,00
AVANZO - - - -	AVANZO DI AMMINISTRAZIONE DELL'ESERCIZIO PRECEDENTE *****	61057	L. 53/2000 PROGETTI DI FORMAZIONE DI LAVORATORI - D.M.LAVORO 167/2001 - D.I. 136/V/04 - D.I. 349/V/2004 - D.I 110/2007	68.789,50	0,00	0,00	0,00	0,00	68.789,50		0,00
AVANZO - - - -	AVANZO DI AMMINISTRAZIONE DELL'ESERCIZIO PRECEDENTE *****	61059	PROGETTI DI RISTRUTTURAZIONE DEGLI ENTI DI FORMAZIONE - D.M.LAVORO 173/2001	634.202,02	0,00	0,00	0,00	0,00	634.202,02		0,00
AVANZO - - - -	AVANZO DI AMMINISTRAZIONE DELL'ESERCIZIO PRECEDENTE *****	61071	SPESE PER INIZIATIVE DI RAFFORZAMENTO SISTEMI PROGETTI LABORATORIO L. 492/93 - FINANZIAMENTO STATALE	202.448,30	0,00	0,00	0,00	0,00	202.448,30		0,00
AVANZO - - - -	AVANZO DI AMMINISTRAZIONE DELL'ESERCIZIO PRECEDENTE *****	61217	INTERVENTI IN CONTO CAPITALE PER L'INFANZIA	825.112,67	0,00	0,00	0,00	0,00	825.112,67		0,00
AVANZO - - - -	AVANZO DI AMMINISTRAZIONE DELL'ESERCIZIO PRECEDENTE *****	61223	PERSONALE A TEMPO DETERMINATO - QUOTA CONTRIBUTI - PROGETTI SPECIALI	971,88	0,00	0,00	0,00	0,00	971,88		0,00
AVANZO - - - -	AVANZO DI AMMINISTRAZIONE DELL'ESERCIZIO PRECEDENTE *****	61238	REALIZZAZIONE STRUTTURE DI SERVIZI PER L'INFANZIA E PER I GIOVANI NELLE AREE SOTTOUTILIZZATE (DEL.CIPE 20/2004 E L. 208/98)	51.367,80	0,00	0,00	0,00	0,00	51.367,80		0,00
AVANZO - FPV - -	AVANZO DI AMMINISTRAZIONE DELL'ESERCIZIO PRECEDENTE ***** FONDO PLURIENNALE VINCOLATO *****	61239	INTERVENTI IN C/CAPITALE PER LA COSTRUZIONE ASILI NIDO E MICRONIDI NEI LUOGHI DI LAVORO - FINANZIAM. STATALE - TRASFERIMENTO ENTI DELLE AMMINISTRAZIONI LOCALI	27.594,39	0,00	15.460,00	0,00	0,00	12.134,39		0,00
AVANZO - - - -	AVANZO DI AMMINISTRAZIONE DELL'ESERCIZIO PRECEDENTE *****	61245	FINANZIAMENTO PER LA REALIZZAZIONE DI ATTIVITA' DI ISTRUZIONE E FORMAZIONE PER CITTADINI EXTRACOMUNITARI NEI PAESI DI ORIGINE - FINANZIAMENTO STATALE	355.560,00	0,00	0,00	0,00	0,00	355.560,00		0,00
AVANZO - - - -	AVANZO DI AMMINISTRAZIONE DELL'ESERCIZIO PRECEDENTE *****	61304	PROGETTI DI RISTRUTTURAZIONE ENTI DI FORMAZIONE (D.D. 04/05/2006)- FONDI STATALI	821.360,26	0,00	0,00	0,00	0,00	821.360,26		0,00
AVANZO - - - -	AVANZO DI AMMINISTRAZIONE DELL'ESERCIZIO PRECEDENTE *****	61316	PROGRAMMA ERASMUS - PROGETTO MOBIREG EAC/45/06 - SPESE PER ACQUISTI DI BENI E SERVIZI - FONDI UE	10.969,72	0,00	0,00	0,00	0,00	10.969,72		0,00
AVANZO - - - -	AVANZO DI AMMINISTRAZIONE DELL'ESERCIZIO PRECEDENTE *****	61342	CONTRIBUTO NAZIONALE PER L'EDILIZIA SCOLASTICA EX ART.4 L.23/1996	780.831,95	0,00	550.842,36	0,00	0,00	229.989,59		0,00
AVANZO - - - -	AVANZO DI AMMINISTRAZIONE DELL'ESERCIZIO PRECEDENTE *****	61355	REALIZZAZIONE STRUTTURE PER SERVIZI PER L'INFANZIA E PER I GIOVANI NELLE AREE SOTTOUTILIZZATE (L.208/98 - DEL. CIPE 3/06)	35.326,15	0,00	0,00	0,00	0,00	35.326,15		0,00

1)Elenco analitico delle risorse vincolate rappresentate nel prospetto del risultato di amministrazione 2017

Capitolo di entrata	descrizione	Capitolo di spesa	Descr.	Risorse vincolate al 1/1/ 2017	Accertamenti esercizio 2017	Impegni esercizio 2017	Fondo pluriennale vincolato al 31/12/2017	Cancellazione dell'accertamento o eliminazione del vincolo	Risorse vincolate al 01/01/2018	di cui Residui Perenti	Utilizzo risorse vincolate nell'esercizio 2018
				(a)	(b)	(c)	(d)	(e)	(f)=(a) +(b) -(c)- (d)-(e)		(h)
AVANZO - - - -	***** AVANZO DI AMMINISTRAZIONE DELL'ESERCIZIO PRECEDENTE *****	61442	CONTRIBUTI PER SPESE DI GESTIONE RELATIVE A SERVIZI EDUCATIVI PER LA PRIMA INFANZIA - TRASFERIMENTI ALTRI SOGGETTI	30.247,62	0,00	0,00	0,00	0,00	30.247,62		0,00
AVANZO - - - -	***** AVANZO DI AMMINISTRAZIONE DELL'ESERCIZIO PRECEDENTE *****	61443	CONTRIBUTI PER SPESE DI GESTIONE RELATIVE A SERVIZI EDUCATIVI PER LA PRIMA INFANZIA - TRASFERIMENTI EE.LL.	104.132,69	0,00	0,00	0,00	0,00	104.132,69		0,00
AVANZO - 32038 - -	***** AVANZO DI AMMINISTRAZIONE DELL'ESERCIZIO PRECEDENTE ***** ***** RIMBORSI,RECUPERI E RESTITUZIONI DI FONDI VINCOLATI - RISORSE CORRENTI *****	61474	INTERVENTI PER LA FORMAZIONE CONTINUA ALLE IMPRESE (DD 40/CONT./V/2007) - FINANZIAMENTO STATALE	249.880,00	240,80	0,00	0,00	0,00	250.120,80		0,00
AVANZO - - - -	***** AVANZO DI AMMINISTRAZIONE DELL'ESERCIZIO PRECEDENTE *****	61481	SERVIZI EDUCATIVI PER LA PRIMA INFANZIA - PROGETTO VOUCHER - CONTRIBUTI FONDAZIONE MONTE DEI PASCHI DI SIENA	2.010,09	0,00	0,00	0,00	0,00	2.010,09		0,00
AVANZO - - - -	***** AVANZO DI AMMINISTRAZIONE DELL'ESERCIZIO PRECEDENTE *****	61498	INTERVENTI EDUCATIVI PER L'INFANZIA - SPESE DI INVESTIMENTO - TRASFERIMENTI EE.LL.	99.232,00	0,00	0,00	0,00	0,00	99.232,00		0,00
AVANZO - FPV - -	***** AVANZO DI AMMINISTRAZIONE DELL'ESERCIZIO PRECEDENTE ***** ***** FONDO PLURIENNALE VINCOLATO *****	61501	INTERVENTI STRAORDINARI DI FORMAZIONE AI SENSI DELL'ART. 11 COMMA 7 DEL DLDS 81/2008 IN MATERIA DI SALUTE E SICUREZZA SUI LUOGHI DI LAVORO	704.722,19	0,00	612.511,69	0,00	0,00	92.210,50		0,00
AVANZO - 32038 - -	***** AVANZO DI AMMINISTRAZIONE DELL'ESERCIZIO PRECEDENTE ***** ***** RIMBORSI,RECUPERI E RESTITUZIONI DI FONDI VINCOLATI - RISORSE CORRENTI *****	61523	INTERVENTI DI FINANZIAMENTO RELATIVO ALLA GESTIONE DEGLI ASILI NIDO E MICRONIDI NEI LUOGHI DI LAVORO. FINANZIAMENTO STATALE	452.747,67	16.259,14	0,00	0,00	0,00	469.006,81		0,00
AVANZO - - - -	***** AVANZO DI AMMINISTRAZIONE DELL'ESERCIZIO PRECEDENTE *****	61545	AMPLIAMENTO RETE SCUOLE MATERNE STATALI	166.657,17	0,00	0,00	0,00	0,00	166.657,17		0,00
AVANZO - - - -	***** AVANZO DI AMMINISTRAZIONE DELL'ESERCIZIO PRECEDENTE *****	61548	PROGRAMMA UE LIFELONG LEARNING - PROGETTO W.I.M.I. - WIDE MINDS - THE HUMAN FACE OF DIGITAL LEARNING. MISSIONI PERSONALE.	2.185,71	0,00	0,00	0,00	0,00	2.185,71		0,00
AVANZO - FPV - 22263 - 32038 -	***** AVANZO DI AMMINISTRAZIONE DELL'ESERCIZIO PRECEDENTE ***** ***** FONDO PLURIENNALE VINCOLATO ***** ***** FONDO PER INTERVENTI DI FORMAZIONE CONTINUA (L. 19/07/1993 N. 236) ***** ***** RIMBORSI,RECUPERI E RESTITUZIONI DI FONDI VINCOLATI - RISORSE CORRENTI *****	61564	L. 236-93 INTERVENTI URGENTI A SOSTEGNO DELL'OCCUPAZIONE - FINANZIAMENTO STATALE	3.724.115,36	19.055,01	1.617.863,01	0,00	0,00	2.125.307,36		0,00
AVANZO - - - -	***** AVANZO DI AMMINISTRAZIONE DELL'ESERCIZIO PRECEDENTE *****	61565	FAS 2007/2013 LINEA 2.T.T. - SVILUPPO DEI SERVIZI ALL'INFANZIA - SETTORE ISTRUZIONE E EDUCAZIONE - SPESE DI INVESTIMENTO - DEL CIPE 166/2007 E DEL CIPE 01/2009.	86.761,72	0,00	0,00	0,00	0,00	86.761,72		0,00
AVANZO - 32038 - -	***** AVANZO DI AMMINISTRAZIONE DELL'ESERCIZIO PRECEDENTE ***** ***** RIMBORSI,RECUPERI E RESTITUZIONI DI FONDI VINCOLATI - RISORSE CORRENTI *****	61575	AZIONE DI SISTEMA WELFARE TO WORK PER LE POLITICHE DI RE-IMPIEGO	542.878,06	109,34	0,00	0,00	0,00	542.987,40		0,00
AVANZO - - - -	***** AVANZO DI AMMINISTRAZIONE DELL'ESERCIZIO PRECEDENTE *****	61583	INTERVENTI PER FAVORIRE LA CONCILIAZIONE DEI TEMPI DI VITA E DI LAVORO - LINEE DI INTERVENTO A.1) E C.1) A FAVORE DELL'INFANZIA - TRASFERIMENTI EE.LL. - FINANZIAMENTO STATALE.	279.338,53	0,00	0,00	0,00	0,00	279.338,53		0,00
AVANZO - - - -	***** AVANZO DI AMMINISTRAZIONE DELL'ESERCIZIO PRECEDENTE *****	61585	INTERVENTI PER FAVORIRE LA CONCILIAZIONE DEI TEMPI DI VITA E DI LAVORO - FINANZIAMENTO STATALE	29.430,00	0,00	0,00	0,00	0,00	29.430,00		0,00
22342 - 32038 - -	***** AVANZO DI AMMINISTRAZIONE DELL'ESERCIZIO PRECEDENTE ***** ***** FONDO POLITICHE PER LA FAMIGLIA - INTERVENTI PER LA PRIMA INFANZIA ***** ***** RIMBORSI,RECUPERI E RESTITUZIONI DI FONDI VINCOLATI - RISORSE CORRENTI *****	61616	FONDO PER LE POLITICHE DELLA FAMIGLIA A FAVORE DEI SERVIZI SOCIO-EDUCATIVI PER LA PRIMA INFANZIA	0,00	237.765,49	122.923,90	0,00	0,00	114.841,59		0,00
AVANZO - - - -	***** AVANZO DI AMMINISTRAZIONE DELL'ESERCIZIO PRECEDENTE *****	61621	L. N. 144/99 RISORSE STATALI PER IL DIRITTO DOVERE - ACQUISTO BENI E SERVIZI -	113,00	0,00	0,00	0,00	0,00	113,00		0,00

1)Elenco analitico delle risorse vincolate rappresentate nel prospetto del risultato di amministrazione 2017

Capitolo di entrata	descrizione	Capitolo di spesa	Descr.	Risorse vincolate al 1/1/ 2017	Accertamenti esercizio 2017	Impegni esercizio 2017	Fondo pluriennale vincolato al 31/12/2017	Cancellazione dell'accertamento o eliminazione del vincolo	Risorse vincolate al 01/01/2018	di cui Residui Perenti	Utilizzo risorse vincolate nell'esercizio 2018
				(a)	(b)	(c)	(d)	(e)	(f)=(a) +(b) -(c) -(d)-(e)		(h)
AVANZO - FPV - -	AVANZO DI AMMINISTRAZIONE DELL'ESERCIZIO PRECEDENTE ***** FONDO PLURIENNALE VINCOLATO *****	61622	ATTIVITA' DI FORMAZIONE NELL'ESERCIZIO DELL'APPRENDISTATO - D.LGS 67/2011 TESTO UNICO APPRENDISTATO.	740.000,03	0,00	0,00	0,00	0,02	740.000,01		0,00
AVANZO - - - -	AVANZO DI AMMINISTRAZIONE DELL'ESERCIZIO PRECEDENTE *****	61637	ATTIVITA' DI CONTRASTO ALLA DISPERSIONE SCOLASTICA - FONDI STATALI - TRASFERIMENTI AD ENTI DELL'AMMINISTRAZIONE LOCALE	200.000,00	0,00	0,00	0,00	0,00	200.000,00		0,00
AVANZO - - - -	AVANZO DI AMMINISTRAZIONE DELL'ESERCIZIO PRECEDENTE *****	61675	PROGETTO SPERIMENTALE SINSE	18.500,00	0,00	0,00	0,00	0,00	18.500,00		0,00
AVANZO - - - -	AVANZO DI AMMINISTRAZIONE DELL'ESERCIZIO PRECEDENTE *****	61682	PROGETTO CERT ENT. MISSIONI	625,49	0,00	0,00	0,00	0,00	625,49		0,00
AVANZO - - - -	AVANZO DI AMMINISTRAZIONE DELL'ESERCIZIO PRECEDENTE *****	61683	PROGETTO CERT ENT - SPESE DI PERSONALE A TEMPO INDETERMINATO	8.820,00	0,00	0,00	0,00	0,00	8.820,00		0,00
AVANZO - - - -	AVANZO DI AMMINISTRAZIONE DELL'ESERCIZIO PRECEDENTE *****	61697	FAR FONDO AGEVOLAZIONI ALLA RICERCA - SPESE CORRENTI	30.888,57	0,00	0,00	0,00	0,00	30.888,57		0,00
AVANZO - FPV - -	AVANZO DI AMMINISTRAZIONE DELL'ESERCIZIO PRECEDENTE ***** FONDO PLURIENNALE VINCOLATO *****	61698	FAR FONDO AGEVOLAZIONI ALLA RICERCA - SPESE DI INVESTIMENTO	1.911.476,16	0,00	1.757.746,22	0,00	0,00	153.729,94		0,00
AVANZO - 21213 - 32167 - -	AVANZO DI AMMINISTRAZIONE DELL'ESERCIZIO PRECEDENTE ***** PROGRAMMA GARANZIA GIOVANI 2014-15 COFINANZIAMENTO UE - ENTRATE DI PARTE CORRENTE ***** RECUPERI DI SOMME A DESTINAZIONE VINCOLATA RELATIVE AL PON IOG *****	61740	PROGRAMMA GARANZIA GIOVANI 2014-15 MISURA 5 TIROCINIO EXTRACURRICULARE, ANCHE IN MOBILITA' GEOGRAFICA - TRASFERIMENTI CORRENTI AD ALTRI SOGGETTI - COFINANZIAMENTO UE	1.710.426,66	1.041.275,64	962.756,25	0,00	0,00	1.788.946,05		0,00
AVANZO - 21213 - 32038 - -	AVANZO DI AMMINISTRAZIONE DELL'ESERCIZIO PRECEDENTE ***** PROGRAMMA GARANZIA GIOVANI 2014-15 COFINANZIAMENTO UE - ENTRATE DI PARTE CORRENTE ***** RIMBORSI,RECUPERI E RESTITUZIONI DI FONDI VINCOLATI - RISORSE CORRENTI *****	61741	PROGRAMMA GARANZIA GIOVANI 2014-15 MISURA 5 TIROCINIO EXTRACURRICULARE, ANCHE IN MOBILITA' GEOGRAFICA - TRASFERIMENTI AD ENTI DELLE AMMINISTRAZIONI LOCALI - COFINANZIAMENTO UE	61.650,00	4.500,00	2.700,00	0,00	0,00	63.450,00		0,00
AVANZO - 22398 - - -	AVANZO DI AMMINISTRAZIONE DELL'ESERCIZIO PRECEDENTE ***** PROGRAMMA GARANZIA GIOVANI 2014-15 COFINANZIAMENTO STATALE - ENTRATE DI PARTE CORRENTE *****	61749	MISURA 2-B REINSERIMENTO GIOVANI 15-18 ANNI IN PERCORSI FORMATIVI - TRASFERIMENTI CORRENTI AD ENTI DELLE AMMINISTRAZIONI LOCALI - COFINANZIAMENTO STATALE	20.887,00	459.512,80	459.512,80	0,00	0,00	20.887,00		0,00
AVANZO - 22398 - 32038 - -	AVANZO DI AMMINISTRAZIONE DELL'ESERCIZIO PRECEDENTE ***** PROGRAMMA GARANZIA GIOVANI 2014-15 COFINANZIAMENTO STATALE - ENTRATE DI PARTE CORRENTE ***** RIMBORSI,RECUPERI E RESTITUZIONI DI FONDI VINCOLATI - RISORSE CORRENTI *****	61754	PROGRAMMA GARANZIA GIOVANI 2014-15 MISURA 5 TIROCINIO EXTRACURRICULARE, ANCHE IN MOBILITA' GEOGRAFICA - TRASFERIMENTI AD ENTI DELLE AMMINISTRAZIONI LOCALI COFINANZIAMENTO STATALE	20.550,00	1.500,00	900,00	0,00	0,00	21.150,00		0,00
AVANZO - 22398 - 32167 - -	AVANZO DI AMMINISTRAZIONE DELL'ESERCIZIO PRECEDENTE ***** PROGRAMMA GARANZIA GIOVANI 2014-15 COFINANZIAMENTO STATALE - ENTRATE DI PARTE CORRENTE ***** RECUPERI DI SOMME A DESTINAZIONE VINCOLATA RELATIVE AL PON IOG *****	61755	PROGRAMMA GARANZIA GIOVANI 2014-15 MISURA 5 TIROCINIO EXTRACURRICULARE, ANCHE IN MOBILITA' GEOGRAFICA - TRASFERIMENTI CORRENTI AD ALTRI SOGGETTI - COFINANZIAMENTO STATALE	569.842,22	347.091,88	320.918,75	0,00	0,00	596.015,35		0,00
AVANZO - 21213 - - -	AVANZO DI AMMINISTRAZIONE DELL'ESERCIZIO PRECEDENTE ***** PROGRAMMA GARANZIA GIOVANI 2014-15 COFINANZIAMENTO UE - ENTRATE DI PARTE CORRENTE *****	61777	PROGRAMMA GARANZIA GIOVANI 2014/2015 - ASSISTENZA TECNICA - RAPPRESENTANZA, ORGANIZZAZIONE EVENTI, PUBBLICITA' E SERVIZI PER TRASFERTA - COFINANZIAMENTO UE	2.150,96	742,05	742,05	0,00	0,00	2.150,96		0,00

1)Elenco analitico delle risorse vincolate rappresentate nel prospetto del risultato di amministrazione 2017

Capitolo di entrata	descrizione	Capitolo di spesa	Descr.	Risorse vincolate al 1/1/ 2017	Accertamenti esercizio 2017	Impegni esercizio 2017	Fondo pluriennale vincolato al 31/12/2017	Cancellazione dell'accertamento o eliminazione del vincolo	Risorse vincolate al 01/01/2018	di cui Residui Perenti	Utilizzo risorse vincolate nell'esercizio 2018
				(a)	(b)	(c)	(d)	(e)	(f)=(a) +(b) -(c) - (d)-(e)		(h)
AVANZO - 22398 - -	AVANZO DI AMMINISTRAZIONE DELL'ESERCIZIO PRECEDENTE ***** PROGRAMMA GARANZIA GIOVANI 2014-15 COFINANZIAMENTO STATALE - ENTRATE DI PARTE CORRENTE *****	61778	PROGRAMMA GARANZIA GIOVANI 2014/2015 - ASSISTENZA TECNICA - RAPPRESENTANZA, ORGANIZZAZIONE EVENTI, PUBBLICITA' E SERVIZI PER TRASFERTA - COFINANZIAMENTO STATALE	2.150,94	742,05	742,05	0,00	0,00	2.150,94		0,00
AVANZO - - - -	AVANZO DI AMMINISTRAZIONE DELL'ESERCIZIO PRECEDENTE *****	61784	L.53/00 - SPESE PER ASSISTENZA TECNICA - ACQUISTI B/S	12.462,50	0,00	0,00	0,00	0,00	12.462,50		0,00
AVANZO - 21213 - -	AVANZO DI AMMINISTRAZIONE DELL'ESERCIZIO PRECEDENTE ***** PROGRAMMA GARANZIA GIOVANI 2014-15 COFINANZIAMENTO UE - ENTRATE DI PARTE CORRENTE *****	61807	PROGRAMMA GARANZIA GIOVANI 2014-15 MISURA 2-A FORMAZIONE MIRATA ALL'INSERIMENTO LAVORATIVO - TRASFERIMENTI CORRENTI AD ENTI DELLE AMMINISTRAZIONI LOCALI - COFINANZIAMENTO UE	8.260,48	313.197,42	313.197,42	0,00	0,00	8.260,48		0,00
AVANZO - 22398 - -	AVANZO DI AMMINISTRAZIONE DELL'ESERCIZIO PRECEDENTE ***** PROGRAMMA GARANZIA GIOVANI 2014-15 COFINANZIAMENTO STATALE - ENTRATE DI PARTE CORRENTE *****	61811	PROGRAMMA GARANZIA GIOVANI 2014-15 MISURA 2-A FORMAZIONE MIRATA ALL'INSERIMENTO LAVORATIVO - TRASFERIMENTI CORRENTI AD ENTI DELLE AMMINISTRAZIONI LOCALI - COFINANZIAMENTO STATALE	27.348,49	109.492,44	109.492,44	0,00	0,00	27.348,49		0,00
AVANZO - - - -	AVANZO DI AMMINISTRAZIONE DELL'ESERCIZIO PRECEDENTE *****	61812	L. 236/93 INTERVENTI INDIVIDUALI A SOSTEGNO DELL'OCCUPAZIONE	73.540,31	0,00	0,00	0,00	0,00	73.540,31		0,00
AVANZO - 21231 - -	AVANZO DI AMMINISTRAZIONE DELL'ESERCIZIO PRECEDENTE ***** POR FSE 2014/2020 - COFINANZIAMENTO UE - ENTRATE DI PARTE CORRENTE *****	61824	POR FSE 2014-2020 ASSE E - ASSISTENZA TECNICA - QUOTA UE - MISSIONI - SETTORE AUTORITA' DI GESTIONE DEL POR FSE	2.854,91	3.978,01	3.978,01	0,00	0,00	2.854,91		0,00
AVANZO - 22409 - -	AVANZO DI AMMINISTRAZIONE DELL'ESERCIZIO PRECEDENTE ***** POR FSE 2014/2020 - COFINANZIAMENTO STATO - ENTRATE DI PARTE CORRENTE *****	61825	POR FSE 2014-2020 ASSE E - ASSISTENZA TECNICA - QUOTA STATO - MISSIONI - SETTORE AUTORITA' DI GESTIONE DEL POR FSE	2.854,91	3.978,02	3.978,02	0,00	0,00	2.854,91		0,00
21231 - 32145 - -	POR FSE 2014/2020 - COFINANZIAMENTO UE - ENTRATE DI PARTE CORRENTE ***** RECUPERI E RIMBORSI DERIVANTI DA ECONOMIE SU SOMME A DESTINAZIONE VINCOLATA RELATIVE A QUOTE DI COFINANZIAMENTO DEL POR FSE OB.ICO 2014-2020 - ENTRATE CORRENTI *****	61832	POR FSE 2014/2020 - ASSE A - OCCUPAZIONE - TRASFERIMENTI AAPP - QUOTA UE - SETTORE LAVORO	0,00	3.341.022,17	3.243.129,15	0,00	0,00	97.893,02		0,00
22409 - 32145 - -	POR FSE 2014/2020 - COFINANZIAMENTO STATO - ENTRATE DI PARTE CORRENTE ***** RECUPERI E RIMBORSI DERIVANTI DA ECONOMIE SU SOMME A DESTINAZIONE VINCOLATA RELATIVE A QUOTE DI COFINANZIAMENTO DEL POR FSE OB.ICO 2014-2020 - ENTRATE CORRENTI *****	61833	POR FSE 2014/2020 - ASSE A - OCCUPAZIONE - TRASFERIMENTI AAPP - QUOTA STATO - SETTORE LAVORO	0,00	2.293.956,11	2.226.742,76	0,00	0,00	67.213,35		0,00
21231 - 22409 - 32145 - -	POR FSE 2014/2020 - COFINANZIAMENTO UE - ENTRATE DI PARTE CORRENTE ***** POR FSE 2014/2020 - COFINANZIAMENTO STATO - ENTRATE DI PARTE CORRENTE ***** RECUPERI E RIMBORSI DERIVANTI DA ECONOMIE SU SOMME A DESTINAZIONE VINCOLATA RELATIVE A QUOTE DI COFINANZIAMENTO DEL POR FSE OB.ICO 2014-2020 - ENTRATE CORRENTI *****	61834	POR FSE 2014/2020 - ASSE A - OCCUPAZIONE - TRASFERIMENTI AAPP - QUOTA REGIONE TRAMITE RECUPERO ANTICIPAZIONE RISORSE UE E STATO - SETTORE LAVORO	0,00	1.047.081,04	1.016.401,37	0,00	0,00	30.679,67		0,00
21231 - 32145 - -	POR FSE 2014/2020 - COFINANZIAMENTO UE - ENTRATE DI PARTE CORRENTE ***** RECUPERI E RIMBORSI DERIVANTI DA ECONOMIE SU SOMME A DESTINAZIONE VINCOLATA RELATIVE A QUOTE DI COFINANZIAMENTO DEL POR FSE OB.ICO 2014-2020 - ENTRATE CORRENTI *****	61835	POR FSE 2014/2020 - ASSE A - TRASFERIMENTI A IMPRESE - QUOTA UE - SETTORE LAVORO	0,00	215.352,50	212.852,50	0,00	0,00	2.500,00		0,00
22409 - 32145 - -	POR FSE 2014/2020 - COFINANZIAMENTO STATO - ENTRATE DI PARTE CORRENTE ***** RECUPERI E RIMBORSI DERIVANTI DA ECONOMIE SU SOMME A DESTINAZIONE VINCOLATA RELATIVE A QUOTE DI COFINANZIAMENTO DEL POR FSE OB.ICO 2014-2020 - ENTRATE CORRENTI *****	61836	POR FSE 2014/2020 - ASSE A - TRASFERIMENTI A IMPRESE - QUOTA STATO - SETTORE LAVORO	0,00	147.861,03	146.144,53	0,00	0,00	1.716,50		0,00

1)Elenco analitico delle risorse vincolate rappresentate nel prospetto del risultato di amministrazione 2017

Capitolo di entrata	descrizione	Capitolo di spesa	Descr.	Risorse vincolate al 1/1/ 2017	Accertamenti esercizio 2017	Impegni esercizio 2017	Fondo pluriennale vincolato al 31/12/2017	Cancellazione dell'accertamento o eliminazione del vincolo	Risorse vincolate al 01/01/2018	di cui Residui Perenti	Utilizzo risorse vincolate nell'esercizio 2018
				(a)	(b)	(c)	(d)	(e)	(f)=(a) +(b) -(c)-(d)-(e)		(h)
21231 - 22409 - 32145 - -	ENTRATE DI PARTE CORRENTE ***** POR FSE 2014/2020 - COFINANZIAMENTO STATO - ENTRATE DI PARTE CORRENTE ***** RECUPERI E RIMBORSI DERIVANTI DA ECONOMIE SU SOMME A DESTINAZIONE VINCOLATA RELATIVE A QUOTE DI COFINANZIAMENTO DEL POR FSE OB.ICO 2014-2020 - ENTRATE CORRENTI *****	61837	POR FSE 2014/2020 - ASSE A - TRASFERIMENTI A IMPRESE - QUOTA REGIONE TRAMITE RECUPERO ANTICIPAZIONE RISORSE UE E STATO - SETTORE LAVORO	0,00	67.491,47	66.707,97	0,00	0,00	783,50		0,00
COFIN REG - - -	***** COFINANZIAMENTO REGIONALE PROGRAMMI COMUNITARI *****	61843	POR FSE 2014/2020 - TRASFERIMENTI AAPP - ASSE A OCCUPAZIONE - TRASFERIMENTI CORRENTI A AMMINISTRAZIONI LOCALI - QUOTA REGIONE - SETTORE DSUR	0,00	278.638,84	264.854,34	0,00	0,00	13.784,50		0,00
AVANZO - 21231 - -	AVANZO DI AMMINISTRAZIONE DELL'ESERCIZIO PRECEDENTE ***** POR FSE 2014/2020 - COFINANZIAMENTO UE - ENTRATE DI PARTE CORRENTE *****	61844	POR FSE 2014/2020 - TRASFERIMENTI AAPP - ASSE C ISTRUZIONE E FORMAZIONE - TRASFERIMENTI CORRENTI A AMMINISTRAZIONI LOCALI - QUOTA UE - SETTORE DSUR	156.423,00	2.027.420,48	2.027.420,48	0,00	0,00	156.423,00		0,00
AVANZO - 22409 - -	AVANZO DI AMMINISTRAZIONE DELL'ESERCIZIO PRECEDENTE ***** POR FSE 2014/2020 - COFINANZIAMENTO STATO - ENTRATE DI PARTE CORRENTE *****	61845	POR FSE 2014/2020 - TRASFERIMENTO AAPP - ASSE C ISTRUZIONE E FORMAZIONE - TRASFERIMENTI CORRENTI A AMMINISTRAZIONI LOCALI - QUOTA STATO - SETTORE DSUR	107.400,04	1.392.026,82	1.392.026,82	0,00	0,00	107.400,04		0,00
AVANZO - 21231 - 22409 - -	AVANZO DI AMMINISTRAZIONE DELL'ESERCIZIO PRECEDENTE ***** POR FSE 2014/2020 - COFINANZIAMENTO UE - ENTRATE DI PARTE CORRENTE ***** POR FSE 2014/2020 - COFINANZIAMENTO STATO - ENTRATE DI PARTE CORRENTE *****	61846	POR FSE 2014/2020 - TRASFERIMENTI AAPP - ASSE C ISTRUZIONE E FORMAZIONE - TRASFERIMENTI CORRENTI A AMMINISTRAZIONI LOCALI - QUOTA REGIONE TRAMITE RECUPERO ANTICIPAZIONE RISORSE UE E STATO - SETTORE DSUR	49.022,96	635.393,31	635.393,31	0,00	0,00	49.022,96		0,00
21231 - - - -	***** POR FSE 2014/2020 - COFINANZIAMENTO UE - ENTRATE DI PARTE CORRENTE *****	61847	POR FSE 2014/2020 - TRASFERIMENTO ARDSU - ASSE C ISTRUZIONE E FORMAZIONE - QUOTA UE - SETTORE DSUR	0,00	107.000,50	82.153,05	0,00	0,00	24.847,45		0,00
22409 - - - -	***** POR FSE 2014/2020 - COFINANZIAMENTO STATO - ENTRATE DI PARTE CORRENTE *****	61848	POR FSE 2014/2020 - TRASFERIMENTI ARDSU - ASSE C ISTRUZIONE E FORMAZIONE - QUOTA STATO - SETTORE DSUR	0,00	73.466,55	56.406,28	0,00	0,00	17.060,27		0,00
21231 - 22409 - -	***** POR FSE 2014/2020 - COFINANZIAMENTO UE - ENTRATE DI PARTE CORRENTE ***** POR FSE 2014/2020 - COFINANZIAMENTO STATO - ENTRATE DI PARTE CORRENTE *****	61849	POR FSE 2014/2020 - TRASFERIMENTI ARDSU - ASSE C ISTRUZIONE E FORMAZIONE - QUOTA REGIONE TRAMITE RECUPERO ANTICIPAZIONE RISORSE UE E STATO - SETTORE DSUR	0,00	33.533,95	25.746,77	0,00	0,00	7.787,18		0,00
AVANZO - 21231 - 32038 - -	AVANZO DI AMMINISTRAZIONE DELL'ESERCIZIO PRECEDENTE ***** POR FSE 2014/2020 - COFINANZIAMENTO UE - ENTRATE DI PARTE CORRENTE ***** RIMBORSI,RECUPERI E RESTITUZIONI DI FONDI VINCOLATI - RISORSE CORRENTI *****	61850	POR FSE 2014/2020 - ASSE B INCLUSIONE SOCIALE E LOTTA ALLA POVERTA' - SETTORE EDUCAZIONE E ISTRUZIONE - TRASFERIMENTI AAPP - QUOTA UE	65.208,54	2.584.974,29	2.649.478,86	0,00	0,00	703,97		0,00
AVANZO - 22409 - 32038 - -	AVANZO DI AMMINISTRAZIONE DELL'ESERCIZIO PRECEDENTE ***** POR FSE 2014/2020 - COFINANZIAMENTO STATO - ENTRATE DI PARTE CORRENTE ***** RIMBORSI,RECUPERI E RESTITUZIONI DI FONDI VINCOLATI - RISORSE CORRENTI *****	61851	POR FSE 2014/2020 - ASSE B INCLUSIONE SOCIALE E LOTTA ALLA POVERTA' - SETTORE EDUCAZIONE E ISTRUZIONE - TRASFERIMENTI AAPP - QUOTA STATO	44.772,18	1.774.842,74	1.819.131,59	0,00	0,00	483,33		0,00
AVANZO - 21231 - 22409 - 32038 - -	AVANZO DI AMMINISTRAZIONE DELL'ESERCIZIO PRECEDENTE ***** POR FSE 2014/2020 - COFINANZIAMENTO UE - ENTRATE DI PARTE CORRENTE ***** POR FSE 2014/2020 - COFINANZIAMENTO STATO - ENTRATE DI PARTE CORRENTE ***** RIMBORSI,RECUPERI E RESTITUZIONI DI FONDI VINCOLATI - RISORSE CORRENTI *****	61852	POR FSE 2014/2020 - ASSE B INCLUSIONE SOCIALE E LOTTA ALLA POVERTA' - SETTORE EDUCAZIONE E ISTRUZIONE - TRASFERIMENTI AAPP - QUOTA REGIONE TRAMITE RECUPERO ANTICIPAZIONE RISORSE UE E STATO	20.436,36	809.915,36	830.346,28	0,00	0,00	5,44		0,00
AVANZO - FPV - -	***** AVANZO DI AMMINISTRAZIONE DELL'ESERCIZIO PRECEDENTE ***** FONDO PLURIENNALE VINCOLATO *****	61855	POR FSE 2014/2020 - ASSE A OCCUPAZIONE - QUOTA REGIONE - SETTORE PROGRAMMAZIONE FORMAZIONE STRATEGICA - ATTIVITA' PERCORSI ITS	385.407,17	0,00	262.239,05	0,00	107.498,12	15.670,00		0,00

1)Elenco analitico delle risorse vincolate rappresentate nel prospetto del risultato di amministrazione 2017

Capitolo di entrata	descrizione	Capitolo di spesa	Descr.	Risorse vincolate al 1/1/ 2017	Accertamenti esercizio 2017	Impegni esercizio 2017	Fondo pluriennale vincolato al 31/12/2017	Cancellazione dell'accertamento o eliminazione del vincolo	Risorse vincolate al 01/01/2018	di cui Residui Perenti	Utilizzo risorse vincolate nell'esercizio 2018
				(a)	(b)	(c)	(d)	(e)	(f)=(a) +(b) -(c)- (d)-(e)		(h)
AVANZO - FPV - COFIN REG - -	AVANZO DI AMMINISTRAZIONE DELL'ESERCIZIO PRECEDENTE ***** FONDO PLURIENNALE VINCOLATO ***** COFINANZIAMENTO REGIONALE PROGRAMMI COMUNITARI *****	61861	POR FSE 2014/2020 - ASSE B INCLUSIONE SOCIALE E LOTTA ALLA POVERTA' - QUOTA REGIONE - TRASFERIMENTI AD ALTRI SOGGETTI - AREA SOCIALE	1.843.577,56	621.118,95	146.884,69	0,00	0,00	2.317.811,82		0,00
21231 - - - -	***** POR FSE 2014/2020 - COFINANZIAMENTO UE - ENTRATE DI PARTE CORRENTE *****	61865	POR FSE 2014/2020 - ASSE A OCCUPAZIONE SETTORE WELFARE - SERVIZIO CIVILE - RETRIBUZIONE - QUOTA UE	0,00	3.921.728,87	3.667.648,92	0,00	0,00	254.079,95		0,00
22409 - - - -	***** POR FSE 2014/2020 - COFINANZIAMENTO STATO - ENTRATE DI PARTE CORRENTE *****	61866	POR FSE 2014/2020 - ASSE A OCCUPAZIONE SETTORE WELFARE - SERVIZIO CIVILE - RETRIBUZIONE - QUOTA STATO	0,00	2.700.859,88	2.527.493,28	0,00	0,00	173.366,60		0,00
COFIN REG - - -	***** COFINANZIAMENTO REGIONALE PROGRAMMI COMUNITARI *****	61867	POR FSE 2014/2020 - ASSE A OCCUPAZIONE SETTORE WELFARE - SERVIZIO CIVILE - RETRIBUZIONE - QUOTA REGIONE	0,00	1.261.516,37	1.147.240,54	0,00	0,00	114.275,83		0,00
AVANZO - 41048 - -	AVANZO DI AMMINISTRAZIONE DELL'ESERCIZIO PRECEDENTE ***** POR FSE 2014/2020 - COFINANZIAMENTO UE - ENTRATE IN CONTO CAPITALE *****	61874	POR FSE 2014/2020 - ASSE E ASSISTENZA TECNICA - QUOTA UE - PRODOTTI INFORMATIVI E TECNOLOGIE DELLA CONOSCENZA	15,25	333.418,30	333.418,30	0,00	0,00	15,25		0,00
AVANZO - 42494 - -	AVANZO DI AMMINISTRAZIONE DELL'ESERCIZIO PRECEDENTE ***** POR FSE 2014/2020 - COFINANZIAMENTO STATO - ENTRATE IN CONTO CAPITALE *****	61875	POR FSE 2014/2020 - ASSE E ASSISTENZA TECNICA QUOTA STATO - PRODOTTI INFORMATIVI E TECNOLOGIE DELLA CONOSCENZA	15,25	333.418,30	333.418,30	0,00	0,00	15,25		0,00
21231 - - - -	***** POR FSE 2014/2020 - COFINANZIAMENTO UE - ENTRATE DI PARTE CORRENTE *****	61878	POR FSE 2014/2020 - ASSE D 'CAPACITA' ISTITUZIONALE E AMMINISTRATIVA - ACQUISTO DI BENI E SERVIZI - QUOTA UE	0,00	86.593,52	86.205,16	0,00	0,00	388,36		0,00
AVANZO - 22409 - -	AVANZO DI AMMINISTRAZIONE DELL'ESERCIZIO PRECEDENTE ***** POR FSE 2014/2020 - COFINANZIAMENTO STATO - ENTRATE DI PARTE CORRENTE *****	61879	POR FSE 2014/2020 - ASSE D 'CAPACITA' ISTITUZIONALE E AMMINISTRATIVA - ACQUISTO DI BENI E SERVIZI - QUOTA STATO	3,00	58.455,28	58.391,58	0,00	0,00	66,70		0,00
AVANZO - FPV - -	AVANZO DI AMMINISTRAZIONE DELL'ESERCIZIO PRECEDENTE ***** FONDO PLURIENNALE VINCOLATO *****	61880	POR FSE 2014/2020 - ASSE D 'CAPACITA' ISTITUZIONALE E AMMINISTRATIVA - ACQUISTO DI BENI E SERVIZI - QUOTA REGIONE	39.154,12	0,00	27.016,76	0,00	6.893,89	5.243,47		0,00
AVANZO - FPV - -	AVANZO DI AMMINISTRAZIONE DELL'ESERCIZIO PRECEDENTE ***** FONDO PLURIENNALE VINCOLATO *****	61887	L.236/93 - COFINANZIAMENTO A PROGETTI FORMATIVI IN MATERIA DI SICUREZZA SUI LUOGHI DI LAVORO	72.494,36	0,00	66.781,73	0,00	0,00	5.712,63		0,00
AVANZO - FPV - -	AVANZO DI AMMINISTRAZIONE DELL'ESERCIZIO PRECEDENTE ***** FONDO PLURIENNALE VINCOLATO *****	61888	L.53/00 INTERVENTI FORMATIVI DI AGGIORNAMENTO DEI MAESTRI DI SCI - TRASFERIMENTI ALLE AA.LL.	21.800,00	0,00	4.600,00	0,00	0,00	17.200,00		0,00
AVANZO - - - -	AVANZO DI AMMINISTRAZIONE DELL'ESERCIZIO PRECEDENTE *****	61889	LEGGE 236/93 VOUCHER INDIVIDUALI PER LAVORATORI DEI SETTORI TERZIARIO E TURISTICO	44.070,00	0,00	0,00	0,00	0,00	44.070,00		0,00
AVANZO - 21231 - -	AVANZO DI AMMINISTRAZIONE DELL'ESERCIZIO PRECEDENTE ***** POR FSE 2014/2020 - COFINANZIAMENTO UE - ENTRATE DI PARTE CORRENTE *****	61895	POR FSE 2014/2020 - ASSE A - SCHEDA A.1.1.2.B - CO-WORKING - TRASFERIMENTI AD ALTRI SOGGETTI - QUOTA UE	2.037,36	12.638,00	4.793,00	0,00	0,00	9.882,36		0,00
21231 - - - -	***** POR FSE 2014/2020 - COFINANZIAMENTO UE - ENTRATE DI PARTE CORRENTE *****	61896	POR FSE 2014/2020 - ASSE A - SCHEDA A.1.1.2.B - CO-WORKING - TRASFERIMENTI A IMPRESE - QUOTA UE	0,00	4.000,00	0,00	0,00	0,00	4.000,00		0,00
AVANZO - 22409 - -	AVANZO DI AMMINISTRAZIONE DELL'ESERCIZIO PRECEDENTE ***** POR FSE 2014/2020 - COFINANZIAMENTO STATO - ENTRATE DI PARTE CORRENTE *****	61897	POR FSE 2014/2020 - ASSE A - SCHEDA A.1.1.2.B - CO-WORKING - TRASFERIMENTI AD ALTRI SOGGETTI - QUOTA STATO	16,48	10.050,45	3.290,87	0,00	0,00	6.776,06		0,00
AVANZO - 22409 - -	AVANZO DI AMMINISTRAZIONE DELL'ESERCIZIO PRECEDENTE ***** POR FSE 2014/2020 - COFINANZIAMENTO STATO - ENTRATE DI PARTE CORRENTE *****	61898	POR FSE 2014/2020 - ASSE A - SCHEDA A.1.1.2.B - CO-WORKING - TRASFERIMENTI A IMPRESE - QUOTA STATO	90,58	2.746,40	0,00	0,00	0,00	2.836,98		0,00

1)Elenco analitico delle risorse vincolate rappresentate nel prospetto del risultato di amministrazione 2017

Capitolo di entrata	descrizione	Capitolo di spesa	Descr.	Risorse vincolate al 1/1/ 2017	Accertamenti esercizio 2017	Impegni esercizio 2017	Fondo pluriennale vincolato al 31/12/2017	Cancellazione dell'accertamento o eliminazione del vincolo	Risorse vincolate al 01/01/2018	di cui Residui Perenti	Utilizzo risorse vincolate nell'esercizio 2018
				(a)	(b)	(c)	(d)	(e)	(f)=(a) +(b) -(c)- (d)-(e)		(h)
AVANZO - 21231 - 22409 - -	AVANZO DI AMMINISTRAZIONE DELL'ESERCIZIO PRECEDENTE ***** POR FSE 2014/2020 - COFINANZIAMENTO UE - ENTRATE DI PARTE CORRENTE ***** POR FSE 2014/2020 - COFINANZIAMENTO STATO - ENTRATE DI PARTE CORRENTE *****	61899	POR FSE 2014/2020 - ASSE A - SCHEDA A.1.1.2.B - CO-WORKING - TRASFERIMENTI A IMPRESE - QUOTA REGIONE TRAMITE RECUPERO ANTICIPAZIONE RISORSE UE E STATO	10,01	1.253,60	0,00	0,00	0,00	1.263,61		0,00
AVANZO - 21231 - 22409 - -	AVANZO DI AMMINISTRAZIONE DELL'ESERCIZIO PRECEDENTE ***** POR FSE 2014/2020 - COFINANZIAMENTO UE - ENTRATE DI PARTE CORRENTE ***** POR FSE 2014/2020 - COFINANZIAMENTO STATO - ENTRATE DI PARTE CORRENTE *****	61900	POR FSE 2014/2020 - ASSE A - SCHEDA A.1.1.2.B - CO-WORKING - TRASFERIMENTI AD ALTRI SOGGETTI - QUOTA REGIONE TRAMITE RECUPERO ANTICIPAZIONE RISORSE UE E STATO	7,52	4.587,55	1.502,13	0,00	0,00	3.092,94		0,00
AVANZO - - - -	AVANZO DI AMMINISTRAZIONE DELL'ESERCIZIO PRECEDENTE *****	61906	PROGETTO 7/2015 "PAH FAS 2007-2013 - GESTIONE DELLE ATTIVITA' DEL BANDO FAR FAS 2014" - QUOTA RETRIBUZIONE	10.000,00	0,00	7.397,86	0,00	0,00	2.602,14		0,00
COFIN REG - - - -	***** COFINANZIAMENTO REGIONALE PROGRAMMI COMUNITARI *****	61911	POR FSE 2014/2020 - ASSE A OCCUPAZIONE/SETTORE WELFARE IRAP - QUOTA REGIONE	0,00	107.277,15	97.811,87	0,00	0,00	9.465,28		0,00
AVANZO - 21231 - - -	AVANZO DI AMMINISTRAZIONE DELL'ESERCIZIO PRECEDENTE ***** POR FSE 2014/2020 - COFINANZIAMENTO UE - ENTRATE DI PARTE CORRENTE *****	61920	POR FSE 2014-2020 - TRASFERIMENTI A SOGGETTI PRIVATI - ASSE C ISTRUZIONE E FORMAZIONE - QUOTA UE - SETTORE DSUR	213,50	232.158,71	232.158,71	0,00	0,00	213,50		0,00
AVANZO - 22409 - - -	AVANZO DI AMMINISTRAZIONE DELL'ESERCIZIO PRECEDENTE ***** POR FSE 2014/2020 - COFINANZIAMENTO STATO - ENTRATE DI PARTE CORRENTE *****	61921	POR FSE 2014-2020 - TRASFERIMENTI A SOGGETTI PRIVATI - ASSE C ISTRUZIONE E FORMAZIONE - QUOTA STATO - SETTORE DSUR	146,59	159.400,19	159.400,19	0,00	0,00	146,59		0,00
AVANZO - 21231 - 22409 - -	AVANZO DI AMMINISTRAZIONE DELL'ESERCIZIO PRECEDENTE ***** POR FSE 2014/2020 - COFINANZIAMENTO UE - ENTRATE DI PARTE CORRENTE ***** POR FSE 2014/2020 - COFINANZIAMENTO STATO - ENTRATE DI PARTE CORRENTE *****	61922	POR FSE 2014-2020 - TRASFERIMENTI A SOGGETTI PRIVATI - ASSE C ISTRUZIONE E FORMAZIONE - QUOTA REGIONE TRAMITE RECUPERO ANTICIPAZIONE RISORSE UE E STATO - SETTORE DSUR	66,91	72.758,53	72.758,53	0,00	0,00	66,91		0,00
AVANZO - 21231 - - -	AVANZO DI AMMINISTRAZIONE DELL'ESERCIZIO PRECEDENTE ***** POR FSE 2014/2020 - COFINANZIAMENTO UE - ENTRATE DI PARTE CORRENTE *****	61923	POR FSE 2014-2020 - ASSE E - ASSISTENZA TECNICA - ACQUISTO BENI E PRESTAZIONI DI SERVIZI - QUOTA UE - SETTORE LAVORO	13.125,00	30.805,00	30.805,00	0,00	0,00	13.125,00		0,00
AVANZO - - - -	AVANZO DI AMMINISTRAZIONE DELL'ESERCIZIO PRECEDENTE *****	61924	POR FSE 2014-2020 - ASSE E - ASSISTENZA TECNICA - TRASFERIMENTI AAPP - QUOTA UE - SETTORE LAVORO	209,04	0,00	0,00	0,00	0,00	209,04		0,00
AVANZO - 22409 - - -	AVANZO DI AMMINISTRAZIONE DELL'ESERCIZIO PRECEDENTE ***** POR FSE 2014/2020 - COFINANZIAMENTO STATO - ENTRATE DI PARTE CORRENTE *****	61925	POR FSE 2014-2020 - ASSE E - ASSISTENZA TECNICA - ACQUISTO BENI E PRESTAZIONI DI SERVIZI - QUOTA STATO - SETTORE LAVORO	13.125,00	30.805,00	30.805,00	0,00	0,00	13.125,00		0,00
AVANZO - - - -	***** AVANZO DI AMMINISTRAZIONE DELL'ESERCIZIO PRECEDENTE *****	61926	POR FSE 2014-2020 - ASSE E - ASSISTENZA TECNICA - TRASFERIMENTO AAPP - QUOTA STATO - SETTORE LAVORO	209,05	0,00	0,00	0,00	0,00	209,05		0,00
AVANZO - - - -	***** AVANZO DI AMMINISTRAZIONE DELL'ESERCIZIO PRECEDENTE *****	61929	INTERVENTI PER L'ACCESSO E LA FREQUENZA ALLE SCUOLE NON STATALI - TRASFERIMENTI ALTRI SOGGETTI - FINANZIAMENTO STATALE	54.122,25	0,00	0,00	0,00	0,00	54.122,25		0,00
21231 - 32145 - - -	***** POR FSE 2014/2020 - COFINANZIAMENTO UE - ENTRATE DI PARTE CORRENTE ***** RECUPERI E RIMBORSI DERIVANTI DA ECONOMIE SU SOMME A DESTINAZIONE VINCOLATA RELATIVE A QUOTE DI COFINANZIAMENTO DEL POR FSE OB.ICO 2014-2020 - ENTRATE CORRENTI *****	61933	POR FSE 2014-2020 - ASSE A - SCHEDA 2.1.3.A - TIROCINI EXTRACURRICULARI - QUOTA UE	0,00	689.416,51	681.950,00	0,00	0,00	7.466,51		0,00
22409 - 32145 - - -	***** POR FSE 2014/2020 - COFINANZIAMENTO STATO - ENTRATE DI PARTE CORRENTE ***** RECUPERI E RIMBORSI DERIVANTI DA ECONOMIE SU SOMME A DESTINAZIONE VINCOLATA RELATIVE A QUOTE DI COFINANZIAMENTO DEL POR FSE OB.ICO 2014-2020 - ENTRATE CORRENTI *****	61934	POR FSE 2014-2020 - ASSE A - SCHEDA 2.1.3.A - TIROCINI EXTRACURRICULARI - QUOTA STATO	0,00	472.735,42	467.608,92	0,00	0,00	5.126,50		0,00

1)Elenco analitico delle risorse vincolate rappresentate nel prospetto del risultato di amministrazione 2017

Capitolo di entrata	descrizione	Capitolo di spesa	Descr.	Risorse vincolate al 1/1/ 2017	Accertamenti esercizio 2017	Impegni esercizio 2017	Fondo pluriennale vincolato al 31/12/2017	Cancellazione dell'accertamento o eliminazione del vincolo	Risorse vincolate al 01/01/2018	di cui Residui Perenti	Utilizzo risorse vincolate nell'esercizio 2018
				(a)	(b)	(c)	(d)	(e)	(f)=(a) +(b) -(c) -(d)-(e)		(h)
21231 - 22409 - 32145 - -	ENTRATE DI PARTE CORRENTE ***** POR FSE 2014/2020 - COFINANZIAMENTO STATO - ENTRATE DI PARTE CORRENTE ***** RECUPERI E RIMBORSI DERIVANTI DA ECONOMIE SU SOMME A DESTINAZIONE VINCOLATA RELATIVE A QUOTE DI COFINANZIAMENTO DEL POR FSE OB.ICO 2014-2020 - ENTRATE CORRENTI *****	61935	POR FSE 2014-2020 - ASSE A - SCHEDA 2.1.3.A - TIROCINI EXTRACURRICULARI - QUOTA REGIONE TRAMITE RECUPERO ANTICIPAZIONE RISORSE UE E STATO	0,00	90.703,14	88.363,14	0,00	0,00	2.340,00		0,00
AVANZO - 21231 - 32145 - -	DELL'ESERCIZIO PRECEDENTE ***** POR FSE 2014/2020 - COFINANZIAMENTO UE - ENTRATE DI PARTE CORRENTE ***** RECUPERI E RIMBORSI DERIVANTI DA ECONOMIE SU SOMME A DESTINAZIONE VINCOLATA RELATIVE A QUOTE DI COFINANZIAMENTO DEL POR FSE OB.ICO 2014-2020 - ENTRATE CORRENTI *****	61936	POR FSE 2014-2020 - ASSE A - SCHEDA 2.1.3.A - TIROCINI EXTRACURRICULARI PRESSO PP.AA. - QUOTA UE	3.600,00	450,00	0,00	0,00	0,00	4.050,00		0,00
AVANZO - 22409 - 32145 - -	DELL'ESERCIZIO PRECEDENTE ***** POR FSE 2014/2020 - COFINANZIAMENTO STATO - ENTRATE DI PARTE CORRENTE ***** RECUPERI E RIMBORSI DERIVANTI DA ECONOMIE SU SOMME A DESTINAZIONE VINCOLATA RELATIVE A QUOTE DI COFINANZIAMENTO DEL POR FSE OB.ICO 2014-2020 - ENTRATE CORRENTI *****	61937	POR FSE 2014-2020 - ASSE A - SCHEDA 2.1.3.A - TIROCINI EXTRACURRICULARI PRESSO PP.AA. - QUOTA STATO	2.471,76	308,97	0,00	0,00	0,00	2.780,73		0,00
AVANZO - 21231 - 22409 - 32145 - -	DELL'ESERCIZIO PRECEDENTE ***** POR FSE 2014/2020 - COFINANZIAMENTO UE - ENTRATE DI PARTE CORRENTE ***** POR FSE 2014/2020 - COFINANZIAMENTO STATO - ENTRATE DI PARTE CORRENTE ***** RECUPERI E RIMBORSI DERIVANTI DA ECONOMIE SU SOMME A DESTINAZIONE VINCOLATA RELATIVE A QUOTE DI COFINANZIAMENTO DEL POR FSE OB.ICO 2014-2020 - ENTRATE CORRENTI *****	61938	POR FSE 2014-2020 - ASSE A - SCHEDA 2.1.3.A - TIROCINI EXTRACURRICULARI PRESSO PP.AA. - QUOTA REGIONE TRAMITE RECUPERO ANTICIPAZIONE RISORSE UE E STATO	1.128,24	141,03	0,00	0,00	0,00	1.269,27		0,00
AVANZO - 21231 - - -	DELL'ESERCIZIO PRECEDENTE ***** POR FSE 2014/2020 - COFINANZIAMENTO UE - ENTRATE DI PARTE CORRENTE *****	61939	POR FSE 2014-2020 - ASSE A - SCHEDA 2.1.3.A - TIROCINI PROFESSIONISTI - QUOTA UE - TRASFERIMENTI AD ALTRE IMPRESE	2.700,00	28.650,00	28.650,00	0,00	0,00	2.700,00		0,00
AVANZO - 22409 - - -	DELL'ESERCIZIO PRECEDENTE ***** POR FSE 2014/2020 - COFINANZIAMENTO STATO - ENTRATE DI PARTE CORRENTE *****	61940	POR FSE 2014-2020 - ASSE A - SCHEDA 2.1.3.A - TIROCINI PROFESSIONISTI - QUOTA STATO - TRASFERIMENTI AD ALTRE IMPRESE	1.853,82	19.671,09	19.671,09	0,00	0,00	1.853,82		0,00
AVANZO - 21231 - 22409 - - -	DELL'ESERCIZIO PRECEDENTE ***** POR FSE 2014/2020 - COFINANZIAMENTO UE - ENTRATE DI PARTE CORRENTE ***** POR FSE 2014/2020 - COFINANZIAMENTO STATO - ENTRATE DI PARTE CORRENTE *****	61941	POR FSE 2014-2020 - ASSE A - SCHEDA 2.1.3.A - TIROCINI PROFESSIONISTI - QUOTA REGIONE TRAMITE RECUPERO ANTICIPAZIONE RISORSE UE E STATO - TRASFERIMENTI AD ALTRE IMPRESE	846,18	8.978,91	8.978,91	0,00	0,00	846,18		0,00
AVANZO - 24138 - - -	DELL'ESERCIZIO PRECEDENTE ***** ENTRATE PER ANAGRAFE DELL'EDILIZIA SCOLASTICA *****	61954	ANAGRAFE DELL'EDILIZIA SCOLASTICA. ATTIVITA' CONNESSE AL RIUSO DI PROGRAMMI INFORMATICI AI SENSI DELL'ART. 69 DEL D.LGS 7 MARZO 2005, N. 82	11.300,00	6.000,00	0,00	0,00	0,00	17.300,00		0,00
AVANZO - - - -	DELL'ESERCIZIO PRECEDENTE *****	61971	FAR FONDO AGEVOLAZIONI ALLA RICERCA - ASSISTENZA TECNICA	72.500,00	0,00	0,00	0,00	0,00	72.500,00		0,00
AVANZO - FPV - 22149 - 32038 -	DELL'ESERCIZIO PRECEDENTE ***** FONDO PLURIENNALE VINCOLATO ***** FONDO PER OBBLIGO FORMATIVO. FINANZIAMENTI INIZIATIVE DI CUI ALL'ART. 68 COMMA 1 LETT. B) E C) E COMMA 3 LEGGE 17.05.99 N. 144 ***** RIMBORSI,RECUPERI E RESTITUZIONI DI FONDI VINCOLATI - RISORSE CORRENTI *****	61972	INTERVENTI FORMATIVI IN MATERIA DI DIRITTO - DOVERE - FINANZIAMENTO STATALE	3.852.137,49	1.759.154,66	3.581.515,36	0,00	0,00	2.029.776,79		0,00

1)Elenco analitico delle risorse vincolate rappresentate nel prospetto del risultato di amministrazione 2017

Capitolo di entrata	descrizione	Capitolo di spesa	Descr.	Risorse vincolate al 1/1/ 2017	Accertamenti esercizio 2017	Impegni esercizio 2017	Fondo pluriennale vincolato al 31/12/2017	Cancellazione dell'accertamento o eliminazione del vincolo	Risorse vincolate al 01/01/2018	di cui Residui Perenti	Utilizzo risorse vincolate nell'esercizio 2018
				(a)	(b)	(c)	(d)	(e)	(f)=(a) +(b) -(c)-(d)-(e)		(h)
AVANZO - FPV - -	AVANZO DI AMMINISTRAZIONE DELL'ESERCIZIO PRECEDENTE ***** FONDO PLURIENNALE VINCOLATO *****	61973	PROGETTO 7/2015 "GESTIONE DELLE ATTIVITA' DEL BANDO FARFAS 2014" - RETRIBUZIONI PERSONALE A TEMPO DETERMINATO.	21.216,72	0,00	19.369,20	0,00	0,00	1.847,52		0,00
AVANZO - FPV - -	AVANZO DI AMMINISTRAZIONE DELL'ESERCIZIO PRECEDENTE ***** FONDO PLURIENNALE VINCOLATO *****	61974	PROGETTO 7/2015 "GESTIONE DELLE ATTIVITA' DEL BANDO FARFAS 2014" - ONERI PERSONALE A TEMPO DETERMINATO.	6.058,96	0,00	4.955,44	0,00	0,00	1.103,52		0,00
AVANZO - FPV - -	AVANZO DI AMMINISTRAZIONE DELL'ESERCIZIO PRECEDENTE ***** FONDO PLURIENNALE VINCOLATO *****	61975	PROGETTO 7/2015 "GESTIONE DELLE ATTIVITA' DEL BANDO FARFAS 2014" - IRAP PERSONALE A TEMPO DETERMINATO. POR FSE 2014/2020 - ASSE B INCLUSIONE SOCIALE E LOTTA ALLA POVERTA' -	1.727,43	0,00	1.650,20	0,00	0,08	77,15		0,00
32038 - - - -	***** RIMBORSI,RECUPERI E RESTITUZIONI DI FONDI VINCOLATI - RISORSE CORRENTI *****	61983	SETTORE EDUCAZIONE E ISTRUZIONE - TRASFERIMENTI AAPP - QUOTA REGIONE	0,00	215,19	0,00	0,00	0,00	215,19		0,00
COFIN REG - - -	***** COFINANZIAMENTO REGIONALE PROGRAMMI COMUNITARI *****	61998	POR FSE 2014/2020 - TRASFERIMENTI AAPP - ASSE A OCCUPAZIONE - TRASFERIMENTI CORRENTI A AMMINISTRAZIONI CENTRALI - ENTI NAZIONALI DI RICERCA - QUOTA REGIONE - SETTORE DSUR	0,00	74.592,92	66.002,04	0,00	0,00	8.590,88		0,00
21231 - - - -	***** POR FSE 2014/2020 - COFINANZIAMENTO UE - ENTRATE DI PARTE CORRENTE *****	62027	POR FSE 2014/2020 - ASSE A OCCUPAZIONE - QUOTA UE - SETTORE PROGRAMMAZIONE FORMAZIONE STRATEGICA - ATTIVITA' PERCORSI E SERVIZI INTEGRATI PER LA CREAZIONE DI IMPRESA E DI LAVORO AUTONOMO A112A -	0,00	47.480,36	42.666,37	0,00	0,00	4.813,99		0,00
22409 - - - -	***** POR FSE 2014/2020 - COFINANZIAMENTO STATO - ENTRATE DI PARTE CORRENTE *****	62028	TRASFERIMENTI IMPRESE	0,00	32.600,02	29.294,73	0,00	0,00	3.305,29		0,00
21231 - 22409 - -	***** POR FSE 2014/2020 - COFINANZIAMENTO UE - ENTRATE DI PARTE CORRENTE *****	62029	POR FSE 2014/2020 - ASSE A OCCUPAZIONE - QUOTA RT TRAMITE RECUPERO ANTICIPAZIONE - SETTORE PROGRAMMAZIONE FORMAZIONE STRATEGICA - ATTIVITA' PERCORSI E SERVIZI INTEGRATI PER LA CREAZIONE DI IMPRESA E DI LAVORO AUTONOMO A112A -	0,00	14.880,35	13.371,64	0,00	0,00	1.508,71		0,00
21231 - - - -	***** POR FSE 2014/2020 - COFINANZIAMENTO UE - ENTRATE DI PARTE CORRENTE *****	62033	TRASFERIMENTI IMPRESE	0,00	114.386,27	102.159,42	0,00	0,00	12.226,85		0,00
22409 - - - -	***** POR FSE 2014/2020 - COFINANZIAMENTO STATO - ENTRATE DI PARTE CORRENTE *****	62034	POR FSE 2014/2020 - ASSE A OCCUPAZIONE - QUOTA STATO - SETTORE PROGRAMMAZIONE FORMAZIONE STRATEGICA - ATTIVITA' INTERVENTI DI FORMAZIONE A FAVORE DEGLI OCCUPATI A411C -	0,00	78.537,59	70.142,65	0,00	0,00	8.394,94		0,00
21231 - 22409 - -	***** POR FSE 2014/2020 - COFINANZIAMENTO UE - ENTRATE DI PARTE CORRENTE *****	62035	TRASFERIMENTI A IMPRESE	0,00	35.848,67	32.016,78	0,00	0,00	3.831,89		0,00
AVANZO - COFIN REG - - -	AVANZO DI AMMINISTRAZIONE DELL'ESERCIZIO PRECEDENTE ***** COFINANZIAMENTO REGIONALE PROGRAMMI COMUNITARI *****	62042	POR FSE 2014-2020 - ASSE A - SCHEDA 2.1.3.A - TIROCINI EXTRACURRICULARI - QUOTA REGIONE	701.391,58	77.911,24	125.077,94	0,00	591.842,61	62.382,27		0,00
AVANZO - 21231 - -	AVANZO DI AMMINISTRAZIONE DELL'ESERCIZIO PRECEDENTE ***** POR FSE 2014/2020 - COFINANZIAMENTO UE - ENTRATE DI PARTE CORRENTE *****	62043	POR FSE 2014-20 - ASSE A.4.1.1.A - AZIONI DI OUTPLACEMENT. - SETT.GEST.REND-CONTR GR/LI - TRASFERIMENTI A PERSONE GIURIDICHE - QUOTA UE	20.202,00	301.349,93	301.349,93	0,00	0,00	20.202,00		0,00

1)Elenco analitico delle risorse vincolate rappresentate nel prospetto del risultato di amministrazione 2017

Capitolo di entrata	descrizione	Capitolo di spesa	Descr.	Risorse vincolate al 1/1/ 2017	Accertamenti esercizio 2017	Impegni esercizio 2017	Fondo pluriennale vincolato al 31/12/2017	Cancellazione dell'accertamento o eliminazione del vincolo	Risorse vincolate al 01/01/2018	di cui Residui Perenti	Utilizzo risorse vincolate nell'esercizio 2018
				(a)	(b)	(c)	(d)	(e)	(f)=(a) +(b) -(c) -(d)-(e)		(h)
AVANZO - 22409 - -	AVANZO DI AMMINISTRAZIONE DELL'ESERCIZIO PRECEDENTE ***** POR FSE 2014/2020 - COFINANZIAMENTO STATO - ENTRATE DI PARTE CORRENTE *****	62044	POR FSE 2014-20 - ASSE A.4.1.1.A - AZIONI DI OUTPLACEMENT.- SETT.GEST.REND-CONTR GR/LI - TRASFERIMENTI A PERSONE GIURIDICHE - QUOTA STATO	13.870,69	206.907,25	206.907,25	0,00	0,00	13.870,69		0,00
AVANZO - 21231 22409 - -	AVANZO DI AMMINISTRAZIONE DELL'ESERCIZIO PRECEDENTE ***** POR FSE 2014/2020 - COFINANZIAMENTO UE - ENTRATE DI PARTE CORRENTE ***** POR FSE 2014/2020 - COFINANZIAMENTO STATO - ENTRATE DI PARTE CORRENTE *****	62045	POR FSE 2014-20 - ASSE A.4.1.1.A - AZIONI DI OUTPLACEMENT.- SETT.GEST.REND-CONTR GR/LI - TRASFERIMENTI A PERSONE GIURIDICHE - QUOTA RT TRAMITE RECUPERO ANTICIPAZIONE	6.331,31	94.492,79	94.492,79	0,00	0,00	6.331,31		0,00
AVANZO - 22409 - -	AVANZO DI AMMINISTRAZIONE DELL'ESERCIZIO PRECEDENTE ***** POR FSE 2014/2020 - COFINANZIAMENTO STATO - ENTRATE DI PARTE CORRENTE *****	62087	POR FSE 2014-2020 - ASSE A - SCHEDA 2.1.3.A - TIROCINI PROFESSIONISTI - QUOTA STATO - ALTRI TRASFERIMENTI A FAMIGLIE	823,92	49.333,11	49.333,11	0,00	0,00	823,92		0,00
AVANZO - 21231 - -	AVANZO DI AMMINISTRAZIONE DELL'ESERCIZIO PRECEDENTE ***** POR FSE 2014/2020 - COFINANZIAMENTO UE - ENTRATE DI PARTE CORRENTE *****	62088	POR FSE 2014-2020 - ASSE A - SCHEDA 2.1.3.A - TIROCINI PROFESSIONISTI - QUOTA UE - ALTRI TRASFERIMENTI A FAMIGLIE	1.200,00	71.850,00	71.850,00	0,00	0,00	1.200,00		0,00
AVANZO - 21231 22409 - -	AVANZO DI AMMINISTRAZIONE DELL'ESERCIZIO PRECEDENTE ***** POR FSE 2014/2020 - COFINANZIAMENTO UE - ENTRATE DI PARTE CORRENTE ***** POR FSE 2014/2020 - COFINANZIAMENTO STATO - ENTRATE DI PARTE CORRENTE *****	62089	POR FSE 2014-2020 - ASSE A - SCHEDA 2.1.3.A - TIROCINI PROFESSIONISTI - QUOTA REGIONE TRAMITE RECUPERO ANTICIPAZIONE RISORSE UE E STATO - ALTRI TRASFERIMENTI A FAMIGLIE	376,08	22.517,79	22.517,79	0,00	0,00	376,08		0,00
22398 - 32167 - -	PROGRAMMA GARANZIA GIOVANI 2014-15 COFINANZIAMENTO STATALE - ENTRATE DI PARTE CORRENTE ***** RECUPERI DI SOMME A DESTINAZIONE VINCOLATA RELATIVE AL PON IOG *****	62090	PROGRAMMA GARANZIA GIOVANI 2014-15 MISURA 5 TIROCINI EXTRACURRICULARI, ANCHE IN MOBILITA' GEOGRAFICA - COFINANZIAMENTO STATALE - TRASFERIMENTI A ISTITUZIONI SOCIALI PRIVATE	0,00	35.375,00	28.450,00	0,00	0,00	6.925,00		0,00
AVANZO - 22398 - -	AVANZO DI AMMINISTRAZIONE DELL'ESERCIZIO PRECEDENTE ***** PROGRAMMA GARANZIA GIOVANI 2014-15 COFINANZIAMENTO STATALE - ENTRATE DI PARTE CORRENTE *****	62093	PROGRAMMA GARANZIA GIOVANI 2014-15 MISURA 5 TIROCINI EXTRACURRICULARI, ANCHE IN MOBILITA' GEOGRAFICA - COFINANZIAMENTO STATO - ALTRI TRASFERIMENTI A FAMIGLIE	150,00	8.175,00	8.175,00	0,00	0,00	150,00		0,00
21213 - 32167 - -	PROGRAMMA GARANZIA GIOVANI 2014-15 COFINANZIAMENTO UE - ENTRATE DI PARTE CORRENTE ***** RECUPERI DI SOMME A DESTINAZIONE VINCOLATA RELATIVE AL PON IOG *****	62095	PROGRAMMA GARANZIA GIOVANI 2014-15 MISURA 5 TIROCINI EXTRACURRICULARI, ANCHE IN MOBILITA' GEOGRAFICA - COFINANZIAMENTO UE - TRASFERIMENTI A ISTITUZIONI SOCIALI PRIVATE	0,00	106.125,00	85.350,00	0,00	0,00	20.775,00		0,00
AVANZO - COFIN REG - - -	AVANZO DI AMMINISTRAZIONE DELL'ESERCIZIO PRECEDENTE ***** COFINANZIAMENTO REGIONALE PROGRAMMI COMUNITARI *****	62109	POR FSE 2014/2020 - ASSE A - OCCUPAZIONE - QUOTA RT - SETTORE PROGRAMMAZIONE FORMAZIONE STRATEGICA - ATTIVITA' ALTERNANZA SCUOLA-LAVORO A215A - TRASFERIMENTI A ENTI AMMINISTRAZIONE CENTRALE	140.486,34	21.267,49	14.818,50	0,00	140.486,34	6.448,99		0,00
COFIN REG - - -	COFINANZIAMENTO REGIONALE PROGRAMMI COMUNITARI *****	62114	POR FSE 2014/2020 - ASSE A - OCCUPAZIONE - ACQUISTO DI BENI E PRESTAZIONI DI SERVIZI - QUOTA REGIONE - SETTORE LAVORO	0,00	328.086,67	313.177,09	0,00	0,00	14.909,58		0,00
AVANZO - 21240 - -	AVANZO DI AMMINISTRAZIONE DELL'ESERCIZIO PRECEDENTE ***** ENTRATE COMUNITARIE PER PROGETTO VECTOR TRAMITE SOGGETTO CAPOFILA *****	62127	ERASMUS+ - PROGETTO VECTOR - IVA PER ACQUISTO SERVIZI	1.824,45	1.814,77	1.814,77	0,00	0,00	1.824,45		0,00
AVANZO - 21240 - -	AVANZO DI AMMINISTRAZIONE DELL'ESERCIZIO PRECEDENTE ***** ENTRATE COMUNITARIE PER PROGETTO VECTOR TRAMITE SOGGETTO CAPOFILA *****	62128	ERASMUS+ - PROGETTO VECTOR - SPESE PER ACQUISTO DI SERVIZI	4.250,94	8.249,00	8.249,00	0,00	0,00	4.250,94		0,00
AVANZO - 21240 - -	AVANZO DI AMMINISTRAZIONE DELL'ESERCIZIO PRECEDENTE ***** ENTRATE COMUNITARIE PER PROGETTO VECTOR TRAMITE SOGGETTO CAPOFILA *****	62129	ERASMUS+ - PROGETTO VECTOR - SPESE PER PERSONALE A TEMPO INDETERMINATO	2.438,61	8.010,49	0,00	0,00	0,00	10.449,10		0,00

1)Elenco analitico delle risorse vincolate rappresentate nel prospetto del risultato di amministrazione 2017

Capitolo di entrata	descrizione	Capitolo di spesa	Descr.	Risorse vincolate al 1/1/ 2017	Accertamenti esercizio 2017	Impegni esercizio 2017	Fondo pluriennale vincolato al 31/12/2017	Cancellazione dell'accertamento o eliminazione del vincolo	Risorse vincolate al 01/01/2018	di cui Residui Perenti	Utilizzo risorse vincolate nell'esercizio 2018
				(a)	(b)	(c)	(d)	(e)	(f)=(a) +(b) -(c) -(d)-(e)		(h)
AVANZO - 21240 - -	AVANZO DI AMMINISTRAZIONE DELL'ESERCIZIO PRECEDENTE ***** ENTRATE COMUNITARIE PER PROGETTO VECTOR TRAMITE SOGGETTO CAPOFILA *****	62130	PROGRAMMA ERASMUS+ - PROGETTO VECTOR - MISSIONI	2.000,00	1.333,74	1.333,74	0,00	0,00	2.000,00		0,00
AVANZO - 41048 - -	AVANZO DI AMMINISTRAZIONE DELL'ESERCIZIO PRECEDENTE ***** POR FSE 2014/2020 - COFINANZIAMENTO UE - ENTRATE IN CONTO CAPITALE *****	62137	POR FSE 2014-2020 ASSE E ASSISTENZA TECNICA QUOTA UE - ACQUISTO HARDWARE - SETTORE AUTORITA' DI GESTIONE DEL POR FSE	29,92	4.200,70	4.200,70	0,00	0,00	29,92		0,00
AVANZO - 42494 - -	AVANZO DI AMMINISTRAZIONE DELL'ESERCIZIO PRECEDENTE ***** POR FSE 2014/2020 - COFINANZIAMENTO STATO - ENTRATE IN CONTO CAPITALE *****	62138	POR FSE 2014-2020 ASSE E ASSISTENZA TECNICA QUOTA STATO - ACQUISTO HARDWARE - SETTORE AUTORITA' DI GESTIONE DEL POR FSE	29,92	4.200,69	4.200,69	0,00	0,00	29,92		0,00
21245 - - -	***** PROGRAMMA COMPLEMENTARE DI AZIONE E COESIONE PER LA GOVERNANCE DEI SISTEMI DI GESTIONE E CONTROLLO 2014-2020 - ENTRATE CORRENTI *****	62158	PROGRAMMA COMPLEMENTARE DI AZIONE E COESIONE PER LA GOVERNANCE DEI SISTEMI DI GESTIONE E CONTROLLO 2014-2020 - ASSE II - ASSISTENZA TECNICA - CONTROLLI II LIVELLO	0,00	271.998,86	109.074,53	0,00	0,00	162.924,33		0,00
21245 - - -	***** PROGRAMMA COMPLEMENTARE DI AZIONE E COESIONE PER LA GOVERNANCE DEI SISTEMI DI GESTIONE E CONTROLLO 2014-2020 - ENTRATE CORRENTI *****	62161	PROGRAMMA COMPLEMENTARE DI AZIONE E COESIONE PER LA GOVERNANCE DEI SISTEMI DI GESTIONE E CONTROLLO 2014-2020 - ASSE II - PERSONALE A TEMPO INDETERMINATO	0,00	416.400,00	0,00	0,00	0,00	416.400,00		0,00
AVANZO - 21231 - -	AVANZO DI AMMINISTRAZIONE DELL'ESERCIZIO PRECEDENTE ***** POR FSE 2014/2020 - COFINANZIAMENTO UE - ENTRATE DI PARTE CORRENTE *****	62163	POR FSE 2014/2020 - ASSE A OCCUPAZIONE - PERCORSI IIEFP - TRASFERIMENTI A IMPRESE - QUOTA UE	274.386,71	720.273,75	720.273,75	0,00	0,00	274.386,71		0,00
AVANZO - 22409 - -	AVANZO DI AMMINISTRAZIONE DELL'ESERCIZIO PRECEDENTE ***** POR FSE 2014/2020 - COFINANZIAMENTO STATO - ENTRATE DI PARTE CORRENTE *****	62164	POR FSE 2014/2020 - ASSE A OCCUPAZIONE - PERCORSI IIEFP - TRASFERIMENTI A IMPRESE - QUOTA STATO	188.393,91	494.539,98	494.539,98	0,00	0,00	188.393,91		0,00
AVANZO - 21231 - 22409 - -	AVANZO DI AMMINISTRAZIONE DELL'ESERCIZIO PRECEDENTE ***** POR FSE 2014/2020 - COFINANZIAMENTO UE - ENTRATE DI PARTE CORRENTE *****	62165	POR FSE 2014/2020 - ASSE A OCCUPAZIONE - PERCORSI IIEFP - TRASFERIMENTI A IMPRESE - QUOTA REGIONE TRAMITE RECUPERO ANTICIPAZIONE RISORSE UE E STATO	582.901,04	225.733,77	225.733,77	0,00	496.908,25	85.992,79		0,00
21231 - - -	***** POR FSE 2014/2020 - COFINANZIAMENTO UE - ENTRATE DI PARTE CORRENTE *****	62179	POR FSE 2014/2020 - ASSE D CAPACITA ISTITUZIONALE E AMMINISTRATIVA - ACQUISTO DI BENI E SERVIZI - FORMAZIONE PERSONALE DIPENDENTE - QUOTA UE	0,00	38.531,20	38.090,20	0,00	0,00	441,00		0,00
22409 - - -	***** POR FSE 2014/2020 - COFINANZIAMENTO STATO - ENTRATE DI PARTE CORRENTE *****	62180	POR FSE 2014/2020 - ASSE D CAPACITA ISTITUZIONALE E AMMINISTRATIVA - ACQUISTO DI BENI E SERVIZI - FORMAZIONE PERSONALE DIPENDENTE - QUOTA STATO	0,00	26.461,16	26.158,26	0,00	0,00	302,90		0,00
FPV - - - -	***** FONDO PLURIENNALE VINCOLATO *****	62181	POR FSE 2014/2020 - ASSE D CAPACITA ISTITUZIONALE E AMMINISTRATIVA - ACQUISTO DI BENI E SERVIZI - FORMAZIONE PERSONALE DIPENDENTE - QUOTA REGIONE	12.076,64	0,00	11.938,44	0,00	0,00	138,20		0,00
AVANZO - FPV - COFIN REG - -	AVANZO DI AMMINISTRAZIONE DELL'ESERCIZIO PRECEDENTE ***** FONDO PLURIENNALE VINCOLATO ***** COFINANZIAMENTO REGIONALE PROGRAMMI COMUNITARI *****	62185	POR FSE 2014/2020 - ASSE B INCLUSIONE SOCIALE E LOTTA ALLA POVERTA' - QUOTA REGIONE - TRASFERIMENTI AD ENTI PUBBLICI	894.218,79	76.425,60	692.321,73	0,00	0,00	278.322,66		0,00
AVANZO - 21231 - -	AVANZO DI AMMINISTRAZIONE DELL'ESERCIZIO PRECEDENTE ***** POR FSE 2014/2020 - COFINANZIAMENTO UE - ENTRATE DI PARTE CORRENTE *****	62197	RIMBORSO COMPETENZE PERSONALE COMANDATO MERCATO DEL LAVORO - POR FSE 2014/2020 - ASSE A - OCCUPAZIONE - QUOTA UE	4.944,84	168.479,81	168.479,81	0,00	0,00	4.944,84		0,00

1)Elenco analitico delle risorse vincolate rappresentate nel prospetto del risultato di amministrazione 2017

Capitolo di entrata	descrizione	Capitolo di spesa	Descr.	Risorse vincolate al 1/1/ 2017	Accertamenti esercizio 2017	Impegni esercizio 2017	Fondo pluriennale vincolato al 31/12/2017	Cancellazione dell'accertamento o eliminazione del vincolo	Risorse vincolate al 01/01/2018	di cui Residui Perenti	Utilizzo risorse vincolate nell'esercizio 2018
				(a)	(b)	(c)	(d)	(e)	(f)=(a) +(b) -(c)- (d)-(e)		(h)
AVANZO - 22409 - -	AVANZO DI AMMINISTRAZIONE DELL'ESERCIZIO PRECEDENTE ***** POR FSE 2014/2020 - COFINANZIAMENTO STATO - ENTRATE DI PARTE CORRENTE *****	62198	RIMBORSO COMPETENZE PERSONALE COMANDATO MERCATO DEL LAVORO - POR FSE 2014/2020 - ASSE A - OCCUPAZIONE - QUOTA STATO	3.395,16	115.678,21	115.678,21	0,00	0,00	3.395,16		0,00
AVANZO - 21231 22409 - -	AVANZO DI AMMINISTRAZIONE DELL'ESERCIZIO PRECEDENTE ***** POR FSE 2014/2020 - COFINANZIAMENTO UE - ENTRATE DI PARTE CORRENTE ***** POR FSE 2014/2020 - COFINANZIAMENTO STATO - ENTRATE DI PARTE CORRENTE *****	62199	RIMBORSO COMPETENZE PERSONALE COMANDATO MERCATO DEL LAVORO - POR FSE 2014/2020 - ASSE A - OCCUPAZIONE - QUOTA REGIONE TRAMITE RECUPERO ANTICIPAZIONE RISORSE UE E STATO D.LGS 67/2011 TESTO UNICO	1.549,75	52.801,55	52.801,55	0,00	0,00	1.549,75		0,00
AVANZO - - - -	***** AVANZO DI AMMINISTRAZIONE DELL'ESERCIZIO PRECEDENTE *****	62224	APPRENDISTATO - AZIONI DI SISTEMA - TRASFERIMENTI AD AMMINISTRAZIONI CENTRALI	747.461,53	0,00	0,00	0,00	0,00	747.461,53		0,00
42523 - - - -	ENTRATA IN CONTO CAPITALE DERIVANTE DALLA CHIUSURA DELLA CONTABILITA' SPECIALE N. 5657 EVENTI LUNIGIANA 2011 DA DESTINARE ALLA PROSECUZIONE DEGLI INTERVENTI PREVISTI DAL PIANO APPROVATO L'8/2/2017 DAL D.P.C. *****	62232	EVENTO ALLUVIONALE LUNIGIANA 2011 - PROGETTAZIONE E REALIZZAZIONE SCUOLE LOTTO 1	0,00	54.097,59	53.999,99	0,00	0,00	97,60		0,00
42523 - - - -	ENTRATA IN CONTO CAPITALE DERIVANTE DALLA CHIUSURA DELLA CONTABILITA' SPECIALE N. 5657 EVENTI LUNIGIANA 2011 DA DESTINARE ALLA PROSECUZIONE DEGLI INTERVENTI PREVISTI DAL PIANO APPROVATO L'8/2/2017 DAL D.P.C. *****	62238	EVENTO ALLUVIONALE LUNIGIANA 2011 - PROGETTAZIONE E RALIZZAZIONE SCUOLE LOTTO 2	0,00	5.377,61	0,00	0,00	0,00	5.377,61		0,00
AVANZO - - - -	***** AVANZO DI AMMINISTRAZIONE DELL'ESERCIZIO PRECEDENTE *****	63020	SECONDO ACCORDO INTEGRATIVO DELL'ACCORDO DI PROGRAMMA QUADRO PER I BENI E LE ATTIVITA' CULTURALI. TRASFERIMENTI FONDI STATALI A ENTI PUBBLICI.	51.401,04	0,00	0,00	0,00	0,00	51.401,04		0,00
AVANZO - - - -	***** AVANZO DI AMMINISTRAZIONE DELL'ESERCIZIO PRECEDENTE *****	63159	QUINTO ACCORDO INTEGRATIVO DELL'ACCORDO DI PROGRAMMA QUADRO PER I BENI E LE ATTIVITA' CULTURALI. TRASFERIMENTI FONDI STATALI A ENTI PUBBLICI	191.720,91	0,00	0,00	0,00	0,00	191.720,91		0,00
AVANZO - - - -	***** AVANZO DI AMMINISTRAZIONE DELL'ESERCIZIO PRECEDENTE *****	63248	RIPROGRAMMAZIONE ECONOMIE DERIVANTI DA FONDI STATALI CIPE. TRASFERIMENTO FONDI STATALI AD ISTITUZIONI SOCIALI NON AVENTI FINI DI LUCRO.	5.710,93	0,00	0,00	0,00	0,00	5.710,93		0,00
AVANZO - 22429 - -	***** AVANZO DI AMMINISTRAZIONE DELL'ESERCIZIO PRECEDENTE ***** ENTRATE STATALI PER ATTIVITA' DI VALORIZZAZIONE E PROMOZIONE DEL SITO UNESCO 'VILLE E GIARDINI MEDICEI IN TOSCANA' *****	63308	ATTIVITA' DI VALORIZZAZIONE E PROMOZIONE DEL SITO UNESCO "VILLE E GIARDINI MEDICEI IN TOSCANA" PER L'ATTUAZIONE DEL PIANO DI GESTIONE CON IL CONTRIBUTO DEL MIBACT A VALERE SULLA L. 77/2006 - CONTRIBUTI AD ALTRI SOGGETTI	142.083,92	389.667,14	389.667,14	0,00	0,00	142.083,92		0,00
AVANZO - - - -	***** AVANZO DI AMMINISTRAZIONE DELL'ESERCIZIO PRECEDENTE *****	71065	SPESE PER PRODUZIONI EDITORIALI, GRAFICHE E MULTIMEDIALI MEDIANTE RISORSE DI SPONSORIZZAZIONE DELLE BANCHE TESORIERE	59.824,18	0,00	0,00	0,00	0,00	59.824,18		0,00
AVANZO - - - -	***** AVANZO DI AMMINISTRAZIONE DELL'ESERCIZIO PRECEDENTE *****	71075	ACQUISTO RISORSE DIGITALI	46.229,80	0,00	0,00	0,00	0,00	46.229,80		0,00
AVANZO - - - -	***** AVANZO DI AMMINISTRAZIONE DELL'ESERCIZIO PRECEDENTE *****	71083	ACQUISTO, INSTALLAZIONE, GESTIONE DI SOFTWARE PER IL PROGETTO CONTI PUBBLICI TERRITORIALI - SPESA IN CONTO CAPITALE (DEL CIPE N. 19/2008)	689.234,50	0,00	0,00	0,00	0,00	689.234,50		0,00
AVANZO - - - -	***** AVANZO DI AMMINISTRAZIONE DELL'ESERCIZIO PRECEDENTE *****	71084	FONDO DI PREMIALTA'. SPESE FINALIZZATE AL RAFFORZAMENTO DELL'ATTIVITA' DEI NUCLEI REGIONALI FACENTI PARTE DEL PROGETTO MINISTERIALE CONTI PUBBLICI TERRITORIALI (DEL CIPE N.19/2008)	421.163,61	0,00	0,00	0,00	0,00	421.163,61		0,00
AVANZO - - - -	***** AVANZO DI AMMINISTRAZIONE DELL'ESERCIZIO PRECEDENTE *****	71218	PROGETTO C.P.T. - QUOTA RETRIBUZIONE	43.714,97	0,00	383,38	0,00	0,00	43.331,59		0,00

1)Elenco analitico delle risorse vincolate rappresentate nel prospetto del risultato di amministrazione 2017

Capitolo di entrata	descrizione	Capitolo di spesa	Descr.	Risorse vincolate al 1/1/ 2017	Accertamenti esercizio 2017	Impegni esercizio 2017	Fondo pluriennale vincolato al 31/12/2017	Cancellazione dell'accertamento o eliminazione del vincolo	Risorse vincolate al 01/01/2018	di cui Residui Perenti	Utilizzo risorse vincolate nell'esercizio 2018
				(a)	(b)	(c)	(d)	(e)	(f)=(a) +(b) -(c)- (d)-(e)		(h)
AVANZO - - - -	***** AVANZO DI AMMINISTRAZIONE DELL'ESERCIZIO PRECEDENTE *****	71219	PROGETTO C.P.T. - QUOTA CONTRIBUTI	12.833,67	0,00	97,32	0,00	0,00	12.736,35		0,00
AVANZO - - - -	***** AVANZO DI AMMINISTRAZIONE DELL'ESERCIZIO PRECEDENTE *****	71220	PROGETTO C.P.T. - QUOTA IRAP	3.908,55	0,00	32,56	0,00	0,00	3.875,99		0,00
AVANZO - - - -	***** AVANZO DI AMMINISTRAZIONE DELL'ESERCIZIO PRECEDENTE *****	73063	SPESA PER RIDUZIONE DEBITO (ART. 16, C. 12 BIS DL 95/2012, CONV CON L 135/2012)	3.032.579,85	0,00	0,00	0,00	0,00	3.032.579,85		0,00
AVANZO - 11057-11058 - -	DELL'ESERCIZIO PRECEDENTE ***** ADDIZIONALE REGIONALE ALL'IRPEF. ENTRATE RISCOSE ATTRAVERSO IL SISTEMA DEI VERSAMENTI UNITARI A SEGUITO DI ATTIVITA' DI ACCERTAMENTO SU SEGNALAZIONE QUALIFICATA - QUOTA DI PARTECIPAZIONE DEGLI ENTI LOCALI ***** IRAP - ENTRATE RISCOSE ATTRAVERSO IL SISTEMA DEI VERSAMENTI UNITARI A SEGUITO DI ATTIVITA' DI ACCERTAMENTO SU SEGNALAZIONE QUALIFICATA - QUOTA DI PARTECIPAZIONE DEGLI ENTI LOCALI *****	73066	PARTECIPAZIONE DEGLI ENTI LOCALI ALL'ATTIVITA' DI ACCERTAMENTO DEI TRIBUTI REGIONALI AI SENSI DELL'ART. 14 DELLA L.R. N. 68/2011	4.909,09	17.336,41	17.336,41	0,00	0,00	4.909,09		0,00
AVANZO - - - -	***** AVANZO DI AMMINISTRAZIONE DELL'ESERCIZIO PRECEDENTE *****	74009	ACCANTONAMENTO FONDI VINCOLATI A SEGUITO DI ECONOMIE SU IMPEGNI PERENTI NON RIASSEGNATE - SPESE CORRENTI	4.349.686,71	0,00	0,00	0,00	0,00	4.349.686,71		0,00
AVANZO - - - -	***** AVANZO DI AMMINISTRAZIONE DELL'ESERCIZIO PRECEDENTE *****	74010	ACCANTONAMENTO FONDI VINCOLATI A SEGUITO DI ECONOMIE SU IMPEGNI PERENTI NON RIASSEGNATE - SPESE DI INVESTIMENTO	8.057.327,08	0,00	0,00	0,00	0,00	8.057.327,08		0,00
AVANZO - - - -	***** AVANZO DI AMMINISTRAZIONE DELL'ESERCIZIO PRECEDENTE *****	74025	ACCANTONAMENTO DI SOMME DERIVANTI DA MAGGIORI ENTRATE E DA MINORI SPESE RELATIVE A FINANZIAMENTI UE PER PROGRAMMI COMUNITARI I CUI TERMINI DI UTILIZZO SONO SCADUTI, A DISPOSIZIONE PER RESTITUZIONI O COMPENSAZIONI	82.374,20	0,00	0,00	0,00	0,00	82.374,20		0,00
AVANZO - 24092 - -	***** AVANZO DI AMMINISTRAZIONE DELL'ESERCIZIO PRECEDENTE ***** FONDI CIPE 2007-2013 DELIBERA N. 166/2007 - FINANZIAMENTO ASSISTENZA TECNICA - *****	74041	FAS 2007/2013 - SPESE PER ASSISTENZA TECNICA - DELIB. CIPE 166/2007	210.227,84	32.515,73	115.644,89	0,00	0,00	127.098,68		0,00
AVANZO - - - -	***** AVANZO DI AMMINISTRAZIONE DELL'ESERCIZIO PRECEDENTE *****	74042	FAS 2007/2013 - RISORSE DA RIPARTIRE	856.832,96	0,00	0,00	0,00	0,00	856.832,96		0,00
AVANZO - - - -	***** AVANZO DI AMMINISTRAZIONE DELL'ESERCIZIO PRECEDENTE *****	74057	FAS 2007/2013 - SPESE PER ASSISTENZA TECNICA - TRASFERIMENTI AD AMMINISTRAZIONI PUBBLICHE - DELIBERA CIPE 166/2007	37.458,51	0,00	37.285,20	0,00	0,00	173,31		0,00
AVANZO - - - -	***** AVANZO DI AMMINISTRAZIONE DELL'ESERCIZIO PRECEDENTE *****	74059	UTILIZZO RECUPERI E RIMBORSI DERIVANTI DA ECONOMIE SU SOMME A DESTINAZIONE VINCOLATA RELATIVE A FONDI PAR FAS 2007/2013 (DELIBERA CIPE 166/07)	2.096,47	0,00	0,00	0,00	0,00	2.096,47		0,00
AVANZO - - - -	***** AVANZO DI AMMINISTRAZIONE DELL'ESERCIZIO PRECEDENTE *****	74064	UTILIZZO DEGLI INTROITI DERIVANTI DA ACCORDI TRANSATTIVI RELATIVI A CONTRATTI DERIVATI A SEGUITO DI RINUNCIA ALLE AZIONI LEGALI	7.550.000,00	0,00	0,00	0,00	0,00	7.550.000,00		0,00
AVANZO - - - -	***** AVANZO DI AMMINISTRAZIONE DELL'ESERCIZIO PRECEDENTE *****	74078	FAS 2007-2013 - ASSISTENZA TECNICA - SPESE PER MISSIONI ED ALTRE SPESE DEL PERSONALE"	187,87	0,00	0,00	0,00	0,00	187,87		0,00
AVANZO - - - -	***** AVANZO DI AMMINISTRAZIONE DELL'ESERCIZIO PRECEDENTE *****	74081	RESTITUZIONE ALLE GESTIONI POST COMMISSARIALI DEGLI INTROITI RECUPERATI SU SOMME CORRISPOSTE IN RELAZIONE ALLE OPCM 3850/2010 (OCDPC 84/2013) E 3974/2011 (OCDPC 45/2013)	2.402.518,92	0,00	0,00	0,00	0,00	2.402.518,92		0,00
AVANZO - - - -	***** AVANZO DI AMMINISTRAZIONE DELL'ESERCIZIO PRECEDENTE *****	74149	UTILIZZO RECUPERI E RIMBORSI DERIVANTI DA ECONOMIE SU SOMME A DESTINAZIONE VINCOLATA RELATIVE A QUOTE DI COFINANZIAMENTO DEL POR FSE OB.ICO 2014-2020 - SPESE CORRENTI	59.375,19	0,00	0,00	0,00	0,00	59.375,19		0,00

1)Elenco analitico delle risorse vincolate rappresentate nel prospetto del risultato di amministrazione 2017

Capitolo di entrata	descrizione	Capitolo di spesa	Descr.	Risorse vincolate al 1/1/ 2017	Accertamenti esercizio 2017	Impegni esercizio 2017	Fondo pluriennale vincolato al 31/12/2017	Cancellazione dell'accertamento o eliminazione del vincolo	Risorse vincolate al 01/01/2018	di cui Residui Perenti	Utilizzo risorse vincolate nell'esercizio 2018
				(a)	(b)	(c)	(d)	(e)	(f)=(a) +(b) -(c)- (d)-(e)		(h)
AVANZO - - - -	***** AVANZO DI AMMINISTRAZIONE DELL'ESERCIZIO PRECEDENTE *****	74150	RECUPERI E RIMBORSI DERIVANTI DA RESTITUZIONI DI DISPONIBILITA' DI FONDI GESTITI DA ORGANISMI INTERMEDI - POR CREO FESR 2007-2013	21.499.953,53	0,00	0,00	0,00	0,00	21.499.953,53		0,00
AVANZO - - - -	***** AVANZO DI AMMINISTRAZIONE DELL'ESERCIZIO PRECEDENTE *****	74248	PROGRAMMA ERASMUS PLUS - PROGETTO EWASTER - MISSIONI	18.235,00	0,00	2.500,00	0,00	0,00	15.735,00		0,00
AVANZO - - - -	***** AVANZO DI AMMINISTRAZIONE DELL'ESERCIZIO PRECEDENTE *****	85014	RIMBORSO DEPOSITI CAUZIONALI A TERZI PER CONCESSIONI E LOCAZIONI	6.864,00	0,00	0,00	0,00	0,00	6.864,00	6.864,00	6.864,00
AVANZO - - - -	***** AVANZO DI AMMINISTRAZIONE DELL'ESERCIZIO PRECEDENTE *****	85015	EVENTO ALLUVIONALE ISOLA D'ELBA 2011	104.024,81	0,00	0,00	0,00	0,00	104.024,81		104.024,81
AVANZO - - - -	***** AVANZO DI AMMINISTRAZIONE DELL'ESERCIZIO PRECEDENTE *****	85016	PROGETTO LIBANO - RESTITUZIONE FONDI UNDP	105.418,00	0,00	0,00	0,00	0,00	105.418,00		105.418,00
AVANZO - - - -	***** AVANZO DI AMMINISTRAZIONE DELL'ESERCIZIO PRECEDENTE *****	85017	EVENTO ALLUVIONALE LUNIGIANA 2011 - PROGETTAZIONE E REALIZZAZIONE SCUOLE LOTTO 2	5.514.326,56	0,00	0,00	0,00	0,00	5.514.326,56		4.369.445,69
AVANZO - - - -	***** AVANZO DI AMMINISTRAZIONE DELL'ESERCIZIO PRECEDENTE *****	85018	EVENTO ALLUVIONALE LUNIGIANA 2011 - RICOSTRUZIONE PONTI DISTRUTTI	559.258,00	0,00	0,00	0,00	0,00	559.258,00		459.258,00
AVANZO - - - -	***** AVANZO DI AMMINISTRAZIONE DELL'ESERCIZIO PRECEDENTE *****	85019	EVENTO ALLUVIONALE LUNIGIANA 2011 - INTERVENTI ATTUATI DAL SETTORE GENIO CIVILE VALDARNO CENTRALE	23.409,09	0,00	0,00	0,00	0,00	23.409,09		23.409,09
AVANZO - - - -	***** AVANZO DI AMMINISTRAZIONE DELL'ESERCIZIO PRECEDENTE *****	85020	EVENTO ALLUVIONALE LUNIGIANA 2011 - INTERVENTI ATTUATI DAL SETTORE ASSETTO IDROGEOLOGICO	2.506.070,29	0,00	0,00	0,00	0,00	2.506.070,29		306.070,29
AVANZO - - - -	***** AVANZO DI AMMINISTRAZIONE DELL'ESERCIZIO PRECEDENTE *****	85021	EVENTO ALLUVIONALE LUNIGIANA 2011 - INTERVENTI ATTUATI DAL SETTORE ASSETTO IDROGEOLOGICO SU BENI DI TERZI	7.000,00	0,00	0,00	0,00	0,00	7.000,00		7.000,00
AVANZO - - - -	***** AVANZO DI AMMINISTRAZIONE DELL'ESERCIZIO PRECEDENTE *****	85022	FONDO PER POLITICHE RELATIVE AI DIRITTI E LE PARI OPPORTUNITA' - TRASFERIMENTI ISTITUZIONI SOCIALI PRIVATE	55.150,00	0,00	0,00	0,00	0,00	55.150,00		55.150,00
AVANZO - - - -	***** AVANZO DI AMMINISTRAZIONE DELL'ESERCIZIO PRECEDENTE *****	85023	FONDO PER POLITICHE RELATIVE AI DIRITTI E LE PARI OPPORTUNITA' - TRASFERIMENTI A IMPRESE	496.350,00	0,00	0,00	0,00	0,00	496.350,00		496.350,00
AVANZO - - - -	***** AVANZO DI AMMINISTRAZIONE DELL'ESERCIZIO PRECEDENTE *****	85024	RISORSE PER GARANTIRE I SERVIZI MINIMI DI TPL IN TOSCANA	5.850.000,00	0,00	0,00	0,00	0,00	5.850.000,00		5.850.000,00
32038 - - - -	***** RIMBORSI,RECUPERI E RESTITUZIONI DI FONDI VINCOLATI - RISORSE CORRENTI *****	85025	FONDO NAZIONALE PER L'OCCUPAZIONE DEI DISABILI (LEGGE 12.03.1999 N. 68 - ART. 13 COMMA 4) - FINANZIAMENTO STATALE	0,00	237.487,24	0,00	0,00	0,00	237.487,24		237.487,24
AVANZO - - - -	***** AVANZO DI AMMINISTRAZIONE DELL'ESERCIZIO PRECEDENTE *****	85026	ANTICIPAZIONI DI CASSA NET CONFRONTI DEGLI ORGANISMI INTERMEDI E/O PAGATORI (ARTEA, ECC.)	217.313,40	0,00	0,00	0,00	0,00	217.313,40	217.313,40	217.313,40
AVANZO - - - -	***** AVANZO DI AMMINISTRAZIONE DELL'ESERCIZIO PRECEDENTE *****	85027	RIMBORSI PER RIPRISTINO DANNI AL NATANTE A NOLEGGIO - GESTIONE LAGUNA DI ORBETELLO	60.000,00	0,00	0,00	0,00	0,00	60.000,00		60.000,00
AVANZO - - - -	***** AVANZO DI AMMINISTRAZIONE DELL'ESERCIZIO PRECEDENTE *****	85028	SPESE PER INDAGINI DI MICROZONAZIONE SISMICA - ART. 11 D.L. 39/2009	755.815,03	0,00	0,00	0,00	0,00	755.815,03		755.815,03
AVANZO - - - -	***** AVANZO DI AMMINISTRAZIONE DELL'ESERCIZIO PRECEDENTE *****	85029	SPESE PER INTERVENTI STRUTTURALI DI RIDUZIONE DEL RISCHIO SISMICO - ART. 11 D.L. 39/2009	3.211.211,00	0,00	0,00	0,00	0,00	3.211.211,00		3.211.211,00
AVANZO - - - -	***** AVANZO DI AMMINISTRAZIONE DELL'ESERCIZIO PRECEDENTE *****	85030	PROGETTO RIDUZIONE RISCHIO SISMICO - QUOTA RETRIBUZIONE	11.683,00	0,00	0,00	0,00	0,00	11.683,00		11.683,00
AVANZO - - - -	***** AVANZO DI AMMINISTRAZIONE DELL'ESERCIZIO PRECEDENTE *****	85031	PROGETTO RIDUZIONE RISCHIO SISMICO - QUOTA ONERI.	1.771,05	0,00	0,00	0,00	0,00	1.771,05		1.771,05
AVANZO - - - -	***** AVANZO DI AMMINISTRAZIONE DELL'ESERCIZIO PRECEDENTE *****	85032	PROGETTO RIDUZIONE RISCHIO SISMICO - QUOTA IRAP	336,67	0,00	0,00	0,00	0,00	336,67		336,67
AVANZO - - - -	***** AVANZO DI AMMINISTRAZIONE DELL'ESERCIZIO PRECEDENTE *****	85033	SPESE PER INTERVENTI STRUTTURALI DI RIDUZIONE DEL RISCHIO SISMICO SU EDIFICI PRIVATI. ART 11 D.L.39/09. TRASFERIMENTI AI COMUNI	3.307.439,88	0,00	0,00	0,00	0,00	3.307.439,88		3.307.439,88

1)Elenco analitico delle risorse vincolate rappresentate nel prospetto del risultato di amministrazione 2017

Capitolo di entrata	descrizione	Capitolo di spesa	Descr.	Risorse vincolate al 1/1/ 2017	Accertamenti esercizio 2017	Impegni esercizio 2017	Fondo pluriennale vincolato al 31/12/2017	Cancellazione dell'accertamento o eliminazione del vincolo	Risorse vincolate al 01/01/2018	di cui Residui Perenti	Utilizzo risorse vincolate nell'esercizio 2018
				(a)	(b)	(c)	(d)	(e)	(f)=(a) +(b) -(c)- (d)-(e)		(h)
AVANZO - - - -	***** AVANZO DI AMMINISTRAZIONE DELL'ESERCIZIO PRECEDENTE *****	85034	SPESE VIAGGI, TRASFERTE, RAPPRESENTANZA, ORGANIZZAZIONE EVENTI, PUBBLICITA' PER L'ATTIVITA' DEL NURV AI SENSI DELLA DELIBERA G.R. 44/2001	12.213,96	0,00	0,00	0,00	0,00	12.213,96		12.213,96
AVANZO - - - -	***** AVANZO DI AMMINISTRAZIONE DELL'ESERCIZIO PRECEDENTE *****	85035	TRASFERIMENTO ALL'INTELLIGENZA E PARTECIPAZIONE PER ATTIVITA' COMUNI IN MATERIA DI VALUTAZIONE, MONITORAGGIO E VERIFICA DELLA PROGRAMMAZIONE REGIONALE E DEGLI INVESTIMENTI PUBBLICI	20.000,00	0,00	0,00	0,00	0,00	20.000,00		20.000,00
AVANZO - - - -	***** AVANZO DI AMMINISTRAZIONE DELL'ESERCIZIO PRECEDENTE *****	85036	ATTIVITA' DEL NURV INERENTI LA VALUTAZIONE	177.500,00	0,00	0,00	0,00	0,00	177.500,00		177.500,00
AVANZO - - - -	***** AVANZO DI AMMINISTRAZIONE DELL'ESERCIZIO PRECEDENTE *****	85037	PROG. ISTRUTTORIA VAS E ATTIVITA' DI DOCUMENTAZ. E VALUTAZ. DEGLI IMPATTI AMBIENTALI - QUOTA RETRIBUZIONE	1.642,81	0,00	0,00	0,00	0,00	1.642,81		1.642,81
AVANZO - - - -	***** AVANZO DI AMMINISTRAZIONE DELL'ESERCIZIO PRECEDENTE *****	85038	PROG. ISTRUTTORIA VAS E ATTIVITA' DI DOCUMENTAZIONE E VALUTAZIONE DEGLI IMPATTI AMBIENTALI' - PERSONALE T.D. - QUOTA CONTRIBUTI	1.622,06	0,00	0,00	0,00	0,00	1.622,06		1.622,06
AVANZO - - - -	***** AVANZO DI AMMINISTRAZIONE DELL'ESERCIZIO PRECEDENTE *****	85039	PROG. ISTRUTTORIA VAS E ATTIVITA' DI DOCUMENTAZIONE E VALUTAZIONE DEGLI IMPATTI AMBIENTALI' - PERSONALE T.D. - QUOTA IRAP	270,19	0,00	0,00	0,00	0,00	270,19		270,19
AVANZO - - - -	***** AVANZO DI AMMINISTRAZIONE DELL'ESERCIZIO PRECEDENTE *****	85040	PROGETTO "REALIZZAZIONE DI UN DATABASE DEI PROCEDIMENTI VIA" - QUOTA RETRIBUZIONE	4.627,20	0,00	0,00	0,00	0,00	4.627,20		4.627,20
AVANZO - - - -	***** AVANZO DI AMMINISTRAZIONE DELL'ESERCIZIO PRECEDENTE *****	85041	PROGETTO "REALIZZAZIONE DI UN DATABASE DEI PROCEDIMENTI VIA" - QUOTA ONERI	1.325,27	0,00	0,00	0,00	0,00	1.325,27		1.325,27
AVANZO - - - -	***** AVANZO DI AMMINISTRAZIONE DELL'ESERCIZIO PRECEDENTE *****	85042	PROGETTO "REALIZZAZIONE DI UN DATABASE DEI PROCEDIMENTI VIA" - QUOTA IRAP	472,80	0,00	0,00	0,00	0,00	472,80		472,80
AVANZO - - - -	***** AVANZO DI AMMINISTRAZIONE DELL'ESERCIZIO PRECEDENTE *****	85043	PROGETTO SIGIP - SISTEMA GESTIONALE INFRASTRUTTURE PRODUTTIVE - QUOTA RETRIBUZIONE	2.910,73	0,00	0,00	0,00	0,00	2.910,73		2.910,73
AVANZO - - - -	***** AVANZO DI AMMINISTRAZIONE DELL'ESERCIZIO PRECEDENTE *****	85044	PROGETTO SIGIP - SISTEMA GESTIONALE INFRASTRUTTURE PRODUTTIVE - QUOTA ONERI	360,76	0,00	0,00	0,00	0,00	360,76		360,76
AVANZO - - - -	***** AVANZO DI AMMINISTRAZIONE DELL'ESERCIZIO PRECEDENTE *****	85045	PROGETTO SIGIP - SISTEMA GESTIONALE INFRASTRUTTURE PRODUTTIVE - QUOTA IRAP	245,38	0,00	0,00	0,00	0,00	245,38		245,38
AVANZO - - - -	***** AVANZO DI AMMINISTRAZIONE DELL'ESERCIZIO PRECEDENTE *****	85046	ATTIVITA' DEL NURV INERENTI ALLA VALUTAZIONE - TRASFERIMENTI A AMMINISTRAZIONI LOCALI	50.000,00	0,00	0,00	0,00	0,00	50.000,00		50.000,00
AVANZO - - - -	***** AVANZO DI AMMINISTRAZIONE DELL'ESERCIZIO PRECEDENTE *****	85047	CENTRO DI MONITORAGGIO REGIONALE DELLA SICUREZZA STRADALE DELLA REGIONE TOSCANA E ATTIVITA' CONNESSE. SIB DATI DI TRAFFICO.	20.285,77	0,00	0,00	0,00	0,00	20.285,77		20.285,77
AVANZO - - - -	***** AVANZO DI AMMINISTRAZIONE DELL'ESERCIZIO PRECEDENTE *****	85048	INTERVENTI A FAVORE DI MINORI E SOSTEGNO ALLA GENITORIALITA' - TRASFERIMENTI A ENTI PUBBLICI	182.370,10	0,00	0,00	0,00	0,00	182.370,10		182.370,10
AVANZO - - - -	***** AVANZO DI AMMINISTRAZIONE DELL'ESERCIZIO PRECEDENTE *****	85049	FAMI 2014-2020 - PROGETTO SOFT - TRASFERIMENTO ALTRI SOGGETTI - QUOTA UE	36.716,08	0,00	0,00	0,00	0,00	36.716,08		36.716,08
AVANZO - - - -	***** AVANZO DI AMMINISTRAZIONE DELL'ESERCIZIO PRECEDENTE *****	85050	FAMI 2014-2020 - PROGETTO SOFT - TRASFERIMENTI ALTRI SOGGETTI - QUOTA STATO	36.267,19	0,00	0,00	0,00	0,00	36.267,19		36.267,19
AVANZO - - - -	***** AVANZO DI AMMINISTRAZIONE DELL'ESERCIZIO PRECEDENTE *****	85052	FONDI STATALI DESTINATI ALLE AZIENDE USL DELLA TOSCANA PER L'EROGAZIONE DEGLI INDENNIZZI DOVUTI AI SENSI DELLA L. 210/1992	7.492.099,52	0,00	0,00	0,00	0,00	7.492.099,52		7.492.099,52
AVANZO - - - -	***** AVANZO DI AMMINISTRAZIONE DELL'ESERCIZIO PRECEDENTE *****	85055	INVESTIMENTI NEL SETTORE DELLE FERROVIE CONCESSE, ART. 8 EX D.LGS 422/97. UTILIZZAZIONE DIRETTA LIMITI D'IMPEGNO 2002/2003.	1.239.496,56	0,00	0,00	0,00	0,00	1.239.496,56		1.239.496,56
AVANZO - - - -	***** AVANZO DI AMMINISTRAZIONE DELL'ESERCIZIO PRECEDENTE *****	85056	FINANZIAMENTO DEL TRASPORTO PUBBLICO LOCALE - SPESA CORRENTE	8.195.144,20	0,00	0,00	0,00	0,00	8.195.144,20		8.195.144,20

1)Elenco analitico delle risorse vincolate rappresentate nel prospetto del risultato di amministrazione 2017

Capitolo di entrata	descrizione	Capitolo di spesa	Descr.	Risorse vincolate al 1/1/ 2017	Accertamenti esercizio 2017	Impegni esercizio 2017	Fondo pluriennale vincolato al 31/12/2017	Cancellazione dell'accertamento o eliminazione del vincolo	Risorse vincolate al 01/01/2018	di cui Residui Perenti	Utilizzo risorse vincolate nell'esercizio 2018
				(a)	(b)	(c)	(d)	(e)	(f)=(a) +(b) -(c)- (d)-(e)		(h)
AVANZO - - - -	***** AVANZO DI AMMINISTRAZIONE DELL'ESERCIZIO PRECEDENTE *****	85057	FINANZIAMENTO DEL TRASPORTO PUBBLICO FERROVIARIO (EX ART. 9 D.LGS 422/1997) - SPESA CORRENTE	8.094.547,35	0,00	0,00	0,00	0,00	8.094.547,35		8.094.547,35
AVANZO - - - -	***** AVANZO DI AMMINISTRAZIONE DELL'ESERCIZIO PRECEDENTE *****	85058	DIREZIONE LAVORI PIANTUMAZIONE DELLA PIANA FIORENTINA (DGR 319/16)	20.240,00	0,00	0,00	0,00	0,00	20.240,00		20.240,00
AVANZO - - - -	***** AVANZO DI AMMINISTRAZIONE DELL'ESERCIZIO PRECEDENTE *****	85059	ATTIVITA' DI MONITORAGGIO QUALITA' DELL'ARIA ESEGUITE DA ARPAT	200.000,00	0,00	0,00	0,00	0,00	200.000,00		200.000,00
AVANZO - - - -	***** AVANZO DI AMMINISTRAZIONE DELL'ESERCIZIO PRECEDENTE *****	85060	PROMOZIONE INTERVENTI FINALIZZATI AL RISPARMIO E RECUPERO DI ENERGIA PER LE MIGLIORI UTILIZZAZ. GEOTERMICHE, TUTELA AMBIENTALE TERRITORI INTERESS. INSEDIAMENTI IMPIANTI GEOTERMICI - TRASFERIMENTI AD ENTI PUBBLICI.	180.773,31	0,00	0,00	0,00	0,00	180.773,31		180.773,31
AVANZO - - - -	***** AVANZO DI AMMINISTRAZIONE DELL'ESERCIZIO PRECEDENTE *****	85061	EROGAZIONE CONTRIBUTI GEOTERMICI AZIENDE A RISCHIO DI INCIDENTE RILEVANTE. VERSAMENTO ENTI DELLA QUOTA PARTE PER LA PARTECIPAZIONE ALLE VISITE ISPETTIVE AI SENSI D.LGS. 105/2015, ART.27	60.000,00	0,00	0,00	0,00	0,00	60.000,00		60.000,00
AVANZO - - - -	***** AVANZO DI AMMINISTRAZIONE DELL'ESERCIZIO PRECEDENTE *****	85062	AZIENDE A RISCHIO DI INCIDENTE RILEVANTE. VERSAMENTO AD ARPAT QUOTA PARTE PER PARTECIPAZIONE VISITA ISPETTIVA AI SENSI D.LGS. 105/2015	23.539,93	0,00	0,00	0,00	0,00	23.539,93		23.539,93
AVANZO - - - -	***** AVANZO DI AMMINISTRAZIONE DELL'ESERCIZIO PRECEDENTE *****	85063	AZIENDE A RISCHIO DI INCIDENTE RILEVANTE. VERSAMENTO AD ARPAT QUOTA PARTE PER PARTECIPAZIONE VISITA ISPETTIVA AI SENSI D.LGS. 105/2015	7.573,50	0,00	0,00	0,00	0,00	7.573,50		7.573,50
AVANZO - - - -	***** AVANZO DI AMMINISTRAZIONE DELL'ESERCIZIO PRECEDENTE *****	85064	TUTELA DELLE RISORSE IDRICHE DEL BASSO E MEDIO VALDARNO E DEL PADULE DI FUCECCHIO ATTRAVERSO LA RIORGANIZZAZIONE DELLA DEPURAZIONE INDUSTRIALE DEL COMPRESORIO DEL CUOIO E DI QUELLA CIVILE DEL 28 GENNAIO 2006 E 8 APRILE 2008. F	1.000.000,00	0,00	0,00	0,00	0,00	1.000.000,00		1.000.000,00
AVANZO - - - -	***** AVANZO DI AMMINISTRAZIONE DELL'ESERCIZIO PRECEDENTE *****	85065	TUTELA DELLE RISORSE IDRICHE DEL BASSO E MEDIO VALDARNO E DEL PADULE DI FUCECCHIO ATTRAVERSO LA RIORGANIZZAZIONE DELLA DEPURAZIONE INDUSTRIALE DEL COMPRESORIO DEL CUOIO E DI QUELLA CIVILE DEL 28 GENNAIO 2006 E 8 APRILE 2008. F	471.673,00	0,00	0,00	0,00	0,00	471.673,00		471.673,00
AVANZO - - - -	***** AVANZO DI AMMINISTRAZIONE DELL'ESERCIZIO PRECEDENTE *****	85066	MONITORAGGIO E STUDI PER LA TUTELA DELLE ACQUE MARINE DALL'INQUINAMENTO	71.100,00	0,00	0,00	0,00	0,00	71.100,00		71.100,00
AVANZO - - - -	***** AVANZO DI AMMINISTRAZIONE DELL'ESERCIZIO PRECEDENTE *****	85067	PROGETTO SUPPORTO TECNICO PER LE ATTIVITA' DI RICOGNIZIONE E MONITORAGGIO A SEGUITO DEGLI EVENTI ALLUVIONALI DI GENNAIO FEBBRAIO 2014 - QUOTA RETRIBUZIONE	33.539,40	0,00	0,00	0,00	0,00	33.539,40		33.539,40
AVANZO - - - -	***** AVANZO DI AMMINISTRAZIONE DELL'ESERCIZIO PRECEDENTE *****	85068	PROGETTO SUPPORTO TECNICO PER LE ATTIVITA' DI RICOGNIZIONE E MONITORAGGIO A SEGUITO DEGLI EVENTI ALLUVIONALI DI GENNAIO FEBBRAIO 2014 - QUOTA ONERI	8.986,34	0,00	0,00	0,00	0,00	8.986,34		8.986,34
AVANZO - - - -	***** AVANZO DI AMMINISTRAZIONE DELL'ESERCIZIO PRECEDENTE *****	85069	PROGETTO SUPPORTO TECNICO PER LE ATTIVITA' DI RICOGNIZIONE E MONITORAGGIO A SEGUITO DEGLI EVENTI ALLUVIONALI DI GENNAIO FEBBRAIO 2014 - QUOTA IRAP	2.177,77	0,00	0,00	0,00	0,00	2.177,77		2.177,77
AVANZO - - - -	***** AVANZO DI AMMINISTRAZIONE DELL'ESERCIZIO PRECEDENTE *****	85070	MONITORAGGIO E STUDI PER LA TUTELA DELLE ACQUE DALL'INQUINAMENTO - QUOTA RETRIBUZIONI TEMPO DETERMINATO	12.308,39	0,00	0,00	0,00	0,00	12.308,39		12.308,39
AVANZO - - - -	***** AVANZO DI AMMINISTRAZIONE DELL'ESERCIZIO PRECEDENTE *****	85071	MONITORAGGIO E STUDI PER LA TUTELA DELLE ACQUE DALL'INQUINAMENTO - QUOTA CONTRIBUTI TEMPO	955,69	0,00	0,00	0,00	0,00	955,69		955,69

1)Elenco analitico delle risorse vincolate rappresentate nel prospetto del risultato di amministrazione 2017

Capitolo di entrata	descrizione	Capitolo di spesa	Descr.	Risorse vincolate al 1/1/ 2017	Accertamenti esercizio 2017	Impegni esercizio 2017	Fondo pluriennale vincolato al 31/12/2017	Cancellazione dell'accertamento o eliminazione del vincolo	Risorse vincolate al 01/01/2018	di cui Residui Perenti	Utilizzo risorse vincolate nell'esercizio 2018
				(a)	(b)	(c)	(d)	(e)	(f)=(a) +(b) -(c)- (d)-(e)		(h)
AVANZO - - - -	***** AVANZO DI AMMINISTRAZIONE DELL'ESERCIZIO PRECEDENTE *****	85072	MONITORAGGIO E STUDI PER LA TUTELA DELLE ACQUE DALL'INQUINAMENTO - QUOTA IRAP TEMPO DETERMINATO	1.083,61	0,00	0,00	0,00	0,00	1.083,61		1.083,61
AVANZO - - - -	***** AVANZO DI AMMINISTRAZIONE DELL'ESERCIZIO PRECEDENTE *****	85074	L. 549/1995 - FUNZIONAMENTO ARPAT - SPESA INVESTIMENTO	2.516.250,27	0,00	0,00	0,00	0,00	2.516.250,27		2.516.250,27
AVANZO - - - -	***** AVANZO DI AMMINISTRAZIONE DELL'ESERCIZIO PRECEDENTE *****	85075	FONDI DERIVANTI DALLA GESTIONE COMMISSARIALE LAGUNA DI ORBETELLO - SPESE IN CONTO CAPITALE FINALIZZATE ALLA GESTIONE INTEGRATA DEL SISTEMA LAGUNARE	235.000,00	0,00	0,00	0,00	0,00	235.000,00		235.000,00
AVANZO - - - -	***** AVANZO DI AMMINISTRAZIONE DELL'ESERCIZIO PRECEDENTE *****	85076	FONDI DERIVANTI DALLA GESTIONE COMMISSARIALE LAGUNA DI ORBETELLO - SPESE CORRENTI- TRASFERIMENTO RISORSE AL COMUNE DI ORBETELLO	455.000,00	0,00	0,00	0,00	0,00	455.000,00		455.000,00
AVANZO - - - -	***** AVANZO DI AMMINISTRAZIONE DELL'ESERCIZIO PRECEDENTE *****	85077	PROGETTO LIFE RE MIDA - LIFE14 CCM/IT/000464 - MISSIONI	2.210,00	0,00	0,00	0,00	0,00	2.210,00		2.210,00
AVANZO - - - -	***** AVANZO DI AMMINISTRAZIONE DELL'ESERCIZIO PRECEDENTE *****	85078	PROGETTO LIFE RE MIDA - LIFE14 CCM/IT/000464 - ACQUISIZIONE SERVIZI DI GRAFICA	4.146,00	0,00	0,00	0,00	0,00	4.146,00		4.146,00
AVANZO - - - -	***** AVANZO DI AMMINISTRAZIONE DELL'ESERCIZIO PRECEDENTE *****	85079	PROGETTO LIFE RE MIDA - LIFE14 CCM/IT/000464 - ORGANIZZAZIONE EVENTI	3.337,28	0,00	0,00	0,00	0,00	3.337,28		3.337,28
AVANZO - - - -	***** AVANZO DI AMMINISTRAZIONE DELL'ESERCIZIO PRECEDENTE *****	85080	PROGETTO LIFE RE MIDA - LIFE 14 CCM/IT/000464. SERVIZIO DI TRADUZIONE	391,82	0,00	0,00	0,00	0,00	391,82		391,82
AVANZO - - - -	***** AVANZO DI AMMINISTRAZIONE DELL'ESERCIZIO PRECEDENTE *****	85081	PROGETTO LIFE RE MIDA - LIFE14 CCM/IT/000464 - REALIZZAZIONE MATERIALE DI COMUNICAZIONE	764,00	0,00	0,00	0,00	0,00	764,00		764,00
AVANZO - - - -	***** AVANZO DI AMMINISTRAZIONE DELL'ESERCIZIO PRECEDENTE *****	85082	FONDI DERIVANTI DALLA GESTIONE COMMISSARIALE LAGUNA DI ORBETELLO - SPESE CORRENTI FINALIZZATE ALLA GESTIONE DEL SISTEMA ALGALE- SPESE PER SERVIZI VARI	243.000,00	0,00	0,00	0,00	0,00	243.000,00		243.000,00
AVANZO - - - -	***** AVANZO DI AMMINISTRAZIONE DELL'ESERCIZIO PRECEDENTE *****	85083	LIFE 16 PROGETTO WEEE - REALIZZAZIONE MATERIALI DI COMUNICAZIONE E ORGANIZZAZIONE EVENTI DIVULGATIVI	1.000,00	0,00	0,00	0,00	0,00	1.000,00		1.000,00
AVANZO - - - -	***** AVANZO DI AMMINISTRAZIONE DELL'ESERCIZIO PRECEDENTE *****	85084	LIFE 16 PROGETTO WEEE - SERVIZI DI TRADUZIONE	3.000,00	0,00	0,00	0,00	0,00	3.000,00		3.000,00
AVANZO - - - -	***** AVANZO DI AMMINISTRAZIONE DELL'ESERCIZIO PRECEDENTE *****	85085	LIFE 16 PROGETTO WEEE - SITO WEB E GRAFICA DEI PRODOTTI DI COMUNICAZIONE	3.705,22	0,00	0,00	0,00	0,00	3.705,22		3.705,22
AVANZO - - - -	***** AVANZO DI AMMINISTRAZIONE DELL'ESERCIZIO PRECEDENTE *****	85086	RIMBORSI PER COSTI DI ENERGIA ELETTRICA NELLA LAGUNA DI ORBETELLO CANALE DI NASSA	60.000,00	0,00	0,00	0,00	0,00	60.000,00		60.000,00
AVANZO - - - -	***** AVANZO DI AMMINISTRAZIONE DELL'ESERCIZIO PRECEDENTE *****	85087	PROGETTO FITOSANITARIO - RETRIBUZIONI	161.208,71	0,00	0,00	0,00	0,00	161.208,71		161.208,71
AVANZO - - - -	***** AVANZO DI AMMINISTRAZIONE DELL'ESERCIZIO PRECEDENTE *****	85088	PROGETTO FITOSANITARIO - ONERI RIFLESSI	33.792,45	0,00	0,00	0,00	0,00	33.792,45		33.792,45
AVANZO - - - -	***** AVANZO DI AMMINISTRAZIONE DELL'ESERCIZIO PRECEDENTE *****	85089	PROGETTO FITOSANITARIO - QUOTA IRAP ATTIVITA' ZOOTECNICHE - TENUTA DEI LIBRI GENEALOGICI ED ESECUZIONE DEI CONTROLLI FUNZIONALI NELLE SPECIE DI INTERESSE ZOOTECNICO - FONDI STATALI	8.850,72	0,00	0,00	0,00	0,00	8.850,72		8.850,72
AVANZO - - - -	***** AVANZO DI AMMINISTRAZIONE DELL'ESERCIZIO PRECEDENTE *****	85090	PROGRAMMA GARANZIA GIOVANI 2014-15 MISURA 5 TIROCINIO EXTRACURRICULARE, ANCHE IN MOBILITA' GEOGRAFICA - TRASFERIMENTI CORRENTI AD ALTRI SOGGETTI - COFINANZIAMENTO	107.003,44	0,00	0,00	0,00	0,00	107.003,44		107.003,44
AVANZO - - - -	***** AVANZO DI AMMINISTRAZIONE DELL'ESERCIZIO PRECEDENTE *****	85091	PROGRAMMA GARANZIA GIOVANI 2014-15 MISURA 5 TIROCINIO EXTRACURRICULARE, ANCHE IN MOBILITA' GEOGRAFICA - TRASFERIMENTI CORRENTI AD ALTRI SOGGETTI - COFINANZIAMENTO	78.511,50	0,00	0,00	0,00	0,00	78.511,50		78.511,50
AVANZO - - - -	***** AVANZO DI AMMINISTRAZIONE DELL'ESERCIZIO PRECEDENTE *****	85092	PROGRAMMA GARANZIA GIOVANI 2014-15 MISURA 5 TIROCINIO EXTRACURRICULARE, ANCHE IN MOBILITA' GEOGRAFICA - TRASFERIMENTI CORRENTI AD ALTRI SOGGETTI - COFINANZIAMENTO	26.170,50	0,00	0,00	0,00	0,00	26.170,50		26.170,50

1)Elenco analitico delle risorse vincolate rappresentate nel prospetto del risultato di amministrazione 2017

Capitolo di entrata	descrizione	Capitolo di spesa	Descr.	Risorse vincolate al 1/1/ 2017	Accertamenti esercizio 2017	Impegni esercizio 2017	Fondo pluriennale vincolato al 31/12/2017	Cancellazione dell'accertamento o eliminazione del vincolo	Risorse vincolate al 01/01/2018	di cui Residui Perenti	Utilizzo risorse vincolate nell'esercizio 2018
				(a)	(b)	(c)	(d)	(e)	(f)=(a) +(b) -(c)- (d)-(e)		(h)
AVANZO - - - -	***** AVANZO DI AMMINISTRAZIONE DELL'ESERCIZIO PRECEDENTE *****	85093	POR FSE 2014/2020 - ASSE A - OCCUPAZIONE - TRASFERIMENTI AAPP - QUOTA UE - SETTORE LAVORO	115.858,40	0,00	0,00	0,00	0,00	115.858,40		115.858,40
AVANZO - - - -	***** AVANZO DI AMMINISTRAZIONE DELL'ESERCIZIO PRECEDENTE *****	85094	POR FSE 2014/2020 - ASSE A - OCCUPAZIONE - TRASFERIMENTI AAPP - QUOTA STATO - SETTORE LAVORO	79.548,38	0,00	0,00	0,00	0,00	79.548,38		79.548,38
AVANZO - - - -	***** AVANZO DI AMMINISTRAZIONE DELL'ESERCIZIO PRECEDENTE *****	85095	POR FSE 2014/2020 - ASSE A - OCCUPAZIONE - TRASFERIMENTI AAPP - QUOTA REGIONE TRAMITE RECUPERO ANTICIPAZIONE RISORSE UE E STATO - SETTORE LAVORO	36.310,02	0,00	0,00	0,00	0,00	36.310,02		36.310,02
AVANZO - - - -	***** AVANZO DI AMMINISTRAZIONE DELL'ESERCIZIO PRECEDENTE *****	85096	PROGETTO 7/2015 "PAR FAS 2007-2013 - GESTIONE DELLE ATTIVITA' DEL BANDO FAR FAS 2014" - QUOTA RETRIBUZIONE	17.531,63	0,00	0,00	0,00	0,00	17.531,63		17.531,63
AVANZO - - - -	***** AVANZO DI AMMINISTRAZIONE DELL'ESERCIZIO PRECEDENTE *****	85097	PROGETTO 7/2015 "PAR FAS 2007-2013 - GESTIONE DELLE ATTIVITA' DEL BANDO FAR FAS 2014" - ONERI PERSONALE TEMPO DETERMINATO	4.374,50	0,00	0,00	0,00	0,00	4.374,50		4.374,50
AVANZO - - - -	***** AVANZO DI AMMINISTRAZIONE DELL'ESERCIZIO PRECEDENTE *****	85098	PROGETTO 7/2015 "PAR FAS 2007-2013 - GESTIONE DELLE ATTIVITA' DEL BANDO FAR FAS 2014" - IRAP PERSONALE TEMPO DETERMINATO	1.655,78	0,00	0,00	0,00	0,00	1.655,78		1.655,78
AVANZO - - - -	***** AVANZO DI AMMINISTRAZIONE DELL'ESERCIZIO PRECEDENTE *****	85099	PROGRAMMA GARANZIA GIOVANI 2014-15 MISURA 5 TIROCINI EXTRACURRICULARI, ANCHE IN MOBILITA' GEOGRAFICA - COFINANZIAMENTO STATALE - TRASFERIMENTI A ISTITUZIONI SOCIALI PRIVATE	69.778,00	0,00	0,00	0,00	0,00	69.778,00		69.778,00
AVANZO - - - -	***** AVANZO DI AMMINISTRAZIONE DELL'ESERCIZIO PRECEDENTE *****	85100	PROGRAMMA GARANZIA GIOVANI 2014-15 MISURA 5 TIROCINI EXTRACURRICULARI, ANCHE IN MOBILITA' GEOGRAFICA - COFINANZIAMENTO UE - TRASFERIMENTI A ISTITUZIONI SOCIALI PRIVATE	209.334,00	0,00	0,00	0,00	0,00	209.334,00		209.334,00
AVANZO - - - -	***** AVANZO DI AMMINISTRAZIONE DELL'ESERCIZIO PRECEDENTE *****	85101	FAR FONDO AGEVOLAZIONI ALLA RICERCA 2014/2020 MISS/PROGR: 0404 - QUOTA RETRIBUZIONE.	7.461,01	0,00	0,00	0,00	0,00	7.461,01		7.461,01
AVANZO - - - -	***** AVANZO DI AMMINISTRAZIONE DELL'ESERCIZIO PRECEDENTE *****	85102	FAR FONDO AGEVOLAZIONI ALLA RICERCA 2014/2020 MISS/PROGR: 0404 - QUOTA ONERI.	2.106,35	0,00	0,00	0,00	0,00	2.106,35		2.106,35
AVANZO - - - -	***** AVANZO DI AMMINISTRAZIONE DELL'ESERCIZIO PRECEDENTE *****	85103	FAR FONDO AGEVOLAZIONI ALLA RICERCA 2014/2020 MISS/PROGR: 0404 - QUOTA IRAP.	1.706,17	0,00	0,00	0,00	0,00	1.706,17		1.706,17
AVANZO - - - -	***** AVANZO DI AMMINISTRAZIONE DELL'ESERCIZIO PRECEDENTE *****	85104	FONDO PER POLITICHE RELATIVE AI DIRITTI E LE PARI OPPORTUNITA'	300.000,00	0,00	0,00	0,00	0,00	300.000,00		300.000,00
AVANZO - - - -	***** AVANZO DI AMMINISTRAZIONE DELL'ESERCIZIO PRECEDENTE *****	85105	FONDO REGIONALE PER L'OCCUPAZIONE DEI DISABILI	872.810,00	0,00	0,00	0,00	0,00	872.810,00		872.810,00
AVANZO - - - -	***** AVANZO DI AMMINISTRAZIONE DELL'ESERCIZIO PRECEDENTE *****	85106	FONDO REGIONALE PER L'OCCUPAZIONE DEI DISABILI - TRASFERIMENTI COOPERATIVE SOCIALI	436.404,69	0,00	0,00	0,00	0,00	436.404,69		436.404,69
AVANZO - - - -	***** AVANZO DI AMMINISTRAZIONE DELL'ESERCIZIO PRECEDENTE *****	85107	FONDO REGIONALE PER L'OCCUPAZIONE DEI DISABILI - TRASFERIMENTI COOPERATIVE SOCIALI	362.240,00	0,00	0,00	0,00	0,00	362.240,00		362.240,00
AVANZO - - - -	***** AVANZO DI AMMINISTRAZIONE DELL'ESERCIZIO PRECEDENTE *****	85108	FONDO REGIONALE PER L'OCCUPAZIONE DISABILI	724.480,14	0,00	0,00	0,00	0,00	724.480,14		724.480,14
AVANZO - - - -	***** AVANZO DI AMMINISTRAZIONE DELL'ESERCIZIO PRECEDENTE *****	85109	FONDO REGIONALE PER L'OCCUPAZIONE DISABILI	879.696,48	0,00	0,00	0,00	0,00	879.696,48		879.696,48
AVANZO - - - -	***** AVANZO DI AMMINISTRAZIONE DELL'ESERCIZIO PRECEDENTE *****	85110	FONDO REGIONALE PER L'OCCUPAZIONE DISABILI - TRASFERIMENTI COOPERATIVE SOCIALI	174.257,24	0,00	0,00	0,00	0,00	174.257,24		174.257,24
AVANZO - - - -	***** AVANZO DI AMMINISTRAZIONE DELL'ESERCIZIO PRECEDENTE *****	85111	FONDO REGIONALE PER L'OCCUPAZIONE DISABILI	900.440,25	0,00	0,00	0,00	0,00	900.440,25		900.440,25
AVANZO - - - -	***** AVANZO DI AMMINISTRAZIONE DELL'ESERCIZIO PRECEDENTE *****	85112	FONDO REGIONALE PER L'OCCUPAZIONE DISABILI - TRASFERIMENTI CORRENTI A IMPRESE	1.800.880,47	0,00	0,00	0,00	0,00	1.800.880,47		1.800.880,47

1)Elenco analitico delle risorse vincolate rappresentate nel prospetto del risultato di amministrazione 2017

Capitolo di entrata	descrizione	Capitolo di spesa	Descr.	Risorse vincolate al 1/1/ 2017	Accertamenti esercizio 2017	Impegni esercizio 2017	Fondo pluriennale vincolato al 31/12/2017	Cancellazione dell'accertamento o eliminazione del vincolo	Risorse vincolate al 01/01/2018	di cui Residui Perenti	Utilizzo risorse vincolate nell'esercizio 2018
				(a)	(b)	(c)	(d)	(e)	(f)=(a) +(b) -(c)- (d)-(e)		(h)
AVANZO - - - -	***** AVANZO DI AMMINISTRAZIONE DELL'ESERCIZIO PRECEDENTE *****	85113	FONDO PER IL PAGAMENTO DEI RESIDUI PERENTI RELATIVI A SPESE CORRENTI FINANZIATE CON RISORSE DELL'UNIONE EUROPEA	57.027,21	0,00	0,00	0,00	0,00	57.027,21	57.027,21	460.133,51
AVANZO - - - -	***** AVANZO DI AMMINISTRAZIONE DELL'ESERCIZIO PRECEDENTE *****	85114	FONDO PER IL PAGAMENTO DEI RESIDUI PERENTI RELATIVI A SPESE DI INVESTIMENTO FINANZIATE CON RISORSE DELL'UNIONE EUROPEA	208.565,67	0,00	0,00	0,00	0,00	208.565,67	208.565,67	208.565,67
AVANZO - - - -	***** AVANZO DI AMMINISTRAZIONE DELL'ESERCIZIO PRECEDENTE *****	85115	FONDO PER IL PAGAMENTO DI RESIDUI PERENTI RELATIVI A SPESE CORRENTI FINANZIATE CON RISORSE DELLO STATO	7.518.911,57	0,00	0,00	0,00	3.689.989,58	3.828.921,99	3.828.921,99	5.310.710,49
AVANZO - - - -	***** AVANZO DI AMMINISTRAZIONE DELL'ESERCIZIO PRECEDENTE *****	85116	FONDO PER IL PAGAMENTO DI RESIDUI PERENTI RELATIVI A SPESE DI INVESTIMENTO FINANZIATE CON RISORSE DELLO STATO	49.682.540,89	0,00	0,00	0,00	0,00	49.682.540,89	49.682.540,89	49.682.540,89
AVANZO - - - -	***** AVANZO DI AMMINISTRAZIONE DELL'ESERCIZIO PRECEDENTE *****	85119	PROGETTO LIFE RE MIDA - QUOTA RETRIBUZIONI	10.684,99	0,00	0,00	0,00	0,00	10.684,99		10.684,99
AVANZO - - - -	***** AVANZO DI AMMINISTRAZIONE DELL'ESERCIZIO PRECEDENTE *****	85120	PROGETTO LIFE RE MIDA - QUOTA ONERI	664,05	0,00	0,00	0,00	0,00	664,05		5.708,76
AVANZO - - - -	***** AVANZO DI AMMINISTRAZIONE DELL'ESERCIZIO PRECEDENTE *****	85121	PROGETTO LIFE RE MIDA - QUOTA IRAP	1.718,35	0,00	0,00	0,00	0,00	1.718,35		1.718,35
AVANZO - - - -	***** AVANZO DI AMMINISTRAZIONE DELL'ESERCIZIO PRECEDENTE *****	85122	FONDO PER IL PAGAMENTO DI RESIDUI PERENTI RELATIVI A PARTITE DI GIRO FINANZIATE CON RISORSE VINCOLATE DEL PERIMETRO ORDINARIO	127.959.990,37	0,00	0,00	0,00	0,00	127.959.990,37	127.959.990,37	128.805.477,69
AVANZO - - - -	***** AVANZO DI AMMINISTRAZIONE DELL'ESERCIZIO PRECEDENTE *****	85123	FAS 2007/2013 - SPESE PER ASSISTENZA TECNICA - DELIB. CIPE 166/2007	16.920,80	0,00	0,00	0,00	0,00	16.920,80	16.920,80	16.920,80
AVANZO - - - -	***** AVANZO DI AMMINISTRAZIONE DELL'ESERCIZIO PRECEDENTE *****	85124	SEDT DOCUMENTAZIONE - (REG.1260/99 DOCUP OB2 MIS. 2.2. AZ. 3)	56.188,15	0,00	0,00	0,00	0,00	56.188,15	56.188,15	56.188,15
AVANZO - - - -	***** AVANZO DI AMMINISTRAZIONE DELL'ESERCIZIO PRECEDENTE *****	85125	INFRASTRUTTURE E SETTORI COMPLEMENTARI PRODUTTIVE - FONDO AREE SOTTOUTILIZZATE - III ACCORDO INTEGRATIVO APQ "COMPETITIVITA' DEI TERRITORI E DELLE IMPRESE" INFRASTRUTTURE PER I SETTORI PRODUTTIVI - ASSISTENZA TECNICA DELIBERA CIPE 3/06	4.857,14	0,00	0,00	0,00	0,00	4.857,14	4.857,14	4.857,14
AVANZO - - - -	***** AVANZO DI AMMINISTRAZIONE DELL'ESERCIZIO PRECEDENTE *****	85126	SPESE PER LA REALIZZAZIONE DELLA CARTOGRAFIA GEOLOGICA E DATI TEMATICI COLLEGATI - FOGLI CARG (CARTA GEOLOGICA D'ITALIA IN SCALA 1:50.000)	47.449,48	0,00	0,00	0,00	0,00	47.449,48	47.449,48	47.449,48
AVANZO - - - -	***** AVANZO DI AMMINISTRAZIONE DELL'ESERCIZIO PRECEDENTE *****	85127	PROGETTO EUROPEO HORIZON 2020 - URBAN WASTE - N. 690452 - REALIZZAZIONE MATERIALE DI COMUNICAZIONE.	10.727,75	0,00	0,00	0,00	0,00	10.727,75		10.727,75
AVANZO - - - -	***** AVANZO DI AMMINISTRAZIONE DELL'ESERCIZIO PRECEDENTE *****	85128	PROGETTO EUROPEO HORIZON 2020 - URBAN WASTE - N. 690452 - ORGANIZZAZIONE EVENTI	6.476,20	0,00	0,00	0,00	0,00	6.476,20		6.476,20
AVANZO - - - -	***** AVANZO DI AMMINISTRAZIONE DELL'ESERCIZIO PRECEDENTE *****	85129	PROGETTO EUROPEO HORIZON 2020 URBAN WASTE - N. 690452 - SPESE PER MISSIONI	10.800,00	0,00	0,00	0,00	0,00	10.800,00		10.800,00
AVANZO - - - -	***** AVANZO DI AMMINISTRAZIONE DELL'ESERCIZIO PRECEDENTE *****	85138	SPESE DIRETTE PER POTENZIAMENTO SISTEMA REGIONALE DI PROTEZIONE CIVILE. FONDI STATALI	159.000,00	0,00	0,00	0,00	0,00	159.000,00		159.000,00
AVANZO - - - -	***** AVANZO DI AMMINISTRAZIONE DELL'ESERCIZIO PRECEDENTE *****	85139	SPESE RELATIVE AL POTENZIAMENTO DEL SISTEMA REGIONALE DI PROTEZIONE CIVILE. LEGGE 388/2000	190.000,00	0,00	0,00	0,00	0,00	190.000,00		190.000,00
AVANZO - - - -	***** AVANZO DI AMMINISTRAZIONE DELL'ESERCIZIO PRECEDENTE *****	85140	SPESE GENERALI DI PROTEZIONE CIVILE. FONDI STATALI	200.000,00	0,00	0,00	0,00	0,00	200.000,00		200.000,00
AVANZO - - - -	***** AVANZO DI AMMINISTRAZIONE DELL'ESERCIZIO PRECEDENTE *****	85147	UTENZE ELETTRICHE DEGLI IMPIANTI DI CUI AGLI INTERVENTI DELL'ADDENDUM DELL'ACCORDO PROCEDIMENTALE ALTA VELOCITA' DEL 28.07.95 E S.S.M.M.I.I.	30.000,00	0,00	0,00	0,00	0,00	30.000,00		30.000,00

1)Elenco analitico delle risorse vincolate rappresentate nel prospetto del risultato di amministrazione 2017

Capitolo di entrata	descrizione	Capitolo di spesa	Descr.	Risorse vincolate al 1/1/ 2017	Accertamenti esercizio 2017	Impegni esercizio 2017	Fondo pluriennale vincolato al 31/12/2017	Cancellazione dell'accertamento o eliminazione del vincolo	Risorse vincolate al 01/01/2018	di cui Residui Perenti	Utilizzo risorse vincolate nell'esercizio 2018
				(a)	(b)	(c)	(d)	(e)	(f)=(a) +(b) -(c)-(d)-(e)		(h)
AVANZO - - - -	***** AVANZO DI AMMINISTRAZIONE DELL'ESERCIZIO PRECEDENTE *****	85148	MANUTENZIONE ORDINARIA INTERVENTI REALIZZATI IN SEGUITO ALL'ADDENDUM DELL'ACCORDO PROCEDIMENTALE ALTA VELOCITA' DEL 28.07.95 E SS.MM.II. - ACQUISTO DI SERVIZI	34.000,00	0,00	0,00	0,00	0,00	34.000,00		34.000,00
AVANZO - - - -	***** AVANZO DI AMMINISTRAZIONE DELL'ESERCIZIO PRECEDENTE *****	85150	INTERVENTI DI RISORSE IN CONTO CAPITALE DERIVANTI DA STRUMENTI DI INGEGNERIA FINANZIARIA DEL POR CREO FESR 2007/2013 DESTINATI AL FINANZIAMENTO DEI BANDI A SOSTEGNO DELLA RICERCA E DELLO SVILUPPO NELL'AMBITO DEL POR FESR 2014-2020	22.500.000,00	0,00	0,00	0,00	0,00	22.500.000,00		22.500.000,00
AVANZO - - - -	***** AVANZO DI AMMINISTRAZIONE DELL'ESERCIZIO PRECEDENTE *****	85151	INTERVENTI DI RISORSE IN CONTO CAPITALE RECUPERO IN AREE AD ALTA CRITICITA' ABITATIVA FINALIZZATI A POTENZIARE L'OFFERTA DI ABITAZIONI IN LOCAZIONE IN FAVORE DELLE FASCE DEBOLI NONCHE' A SUPERARE SITUAZIONI CRITICHE DI EMERGENZA ABITATIVA - TRASFERIMENTI AD	5.000.000,00	0,00	0,00	0,00	0,00	5.000.000,00		5.000.000,00
AVANZO - - - -	***** AVANZO DI AMMINISTRAZIONE DELL'ESERCIZIO PRECEDENTE *****	85152	FONDI PER IL FINANZIAMENTO DI INTERVENTI DI RIPRISTINO FUNZIONALE DEGLI ALLOGGI ERP NON ASSEGNABILI PER GRAVE DEGRADO FUNZIONALE	253.083,36	0,00	0,00	0,00	0,00	253.083,36		253.083,36
AVANZO - - - -	***** AVANZO DI AMMINISTRAZIONE DELL'ESERCIZIO PRECEDENTE *****	85161	RESTITUZIONE ALLE GESTIONI POST COMMISSARIALI DEGLI INTROITI RECUPERATI SU SOMME CORRISPOSTE IN RELAZIONE ALLE OPCM 3850/2010 (OCDPC 84/2013) E 3974/2011 (OCDPC 45/2013)	303.480,54	0,00	0,00	0,00	0,00	303.480,54		303.480,54
AVANZO - - - -	***** AVANZO DI AMMINISTRAZIONE DELL'ESERCIZIO PRECEDENTE *****	85162	PROGRAMMA HORIZON 2020 - ERANET COFUND - MANUFACTURING TECHNOLOGIES - PROGETTO MANUNET III FINANZIAMENTI ALLE IMPRESE - QUOTA RT	713.108,00	0,00	0,00	0,00	0,00	713.108,00		713.108,00
AVANZO - 32136 - -	***** AVANZO DI AMMINISTRAZIONE DELL'ESERCIZIO PRECEDENTE ***** RIMBORSI, RECUPERI E RESTITUZIONI DI FONDI VINCOLATI - CONTO CAPIATALE AMMINISTRAZIONI LOCALI *****	NC 85183	INTERVENTI SULLA VIABILITA' REGIONALE	6.869.858,50	3.017,64	0,00	0,00	0,00	6.872.876,14		0,00
AVANZO - - - -	***** AVANZO DI AMMINISTRAZIONE DELL'ESERCIZIO PRECEDENTE *****	NC 85184	Attuazione Strategia Marina-Protocollo d'intesa del 18/12/2012 tra MATTM e Regione Toscana. Restituzione fondi statali incassati e non spesi.	12.200,00	0,00	0,00	0,00	0,00	12.200,00		0,00
AVANZO - - - -	***** AVANZO DI AMMINISTRAZIONE DELL'ESERCIZIO PRECEDENTE *****	NC 85186	PROGETTO T-NET RISORSE PARTNER STRANIERI	57.709,99	0,00	0,00	0,00	0,00	57.709,99		0,00
AVANZO - - - -	***** AVANZO DI AMMINISTRAZIONE DELL'ESERCIZIO PRECEDENTE *****	NC 85185	PROGETTO T-NET - RISORSE PARTNER TOSCANI	87.494,99	0,00	0,00	0,00	0,00	87.494,99		0,00
AVANZO - - - -	***** AVANZO DI AMMINISTRAZIONE DELL'ESERCIZIO PRECEDENTE *****	NC 85187	EVENTO ALLUVIONALE LUNIGIANA 2011 - RESTITUZIONE SOMME AL DIPARTIMENTO DI PROTEZIONE CIVILE DAL SETTORE GENIO CIVILE VALDARNO CENTRALE	29.559,65	0,00	0,00	0,00	0,00	29.559,65		0,00
AVANZO - - - -	***** AVANZO DI AMMINISTRAZIONE DELL'ESERCIZIO PRECEDENTE *****	NC 85972	F.P.E. FONDO EUROPEO PER L'INTEGRAZIONE DI CITTADINI DI PAESI TERZI - PROGETTO PER UN SISTEMA TOSCANO ANTIDISCRIMINAZIONE - QUOTA UE - TRASFERIMENTI CORRENTI AI PARTNERS ALTRI SOGGETTI - AVVISO PUBBLICO 2012	511,67	0,00	0,00	0,00	0,00	511,67		0,00

1)Elenco analitico delle risorse vincolate rappresentate nel prospetto del risultato di amministrazione 2017

Capitolo di entrata	descrizione	Capitolo di spesa	Descr.	Risorse vincolate al 1/1/ 2017	Accertamenti esercizio 2017	Impegni esercizio 2017	Fondo pluriennale vincolato al 31/12/2017	Cancellazione dell'accertamento o eliminazione del vincolo	Risorse vincolate al 01/01/2018	di cui Residui Perenti	Utilizzo risorse vincolate nell'esercizio 2018
				(a)	(b)	(c)	(d)	(e)	(f)=(a) +(b) -(c) -(d)-(e)		(h)
AVANZO - 22259 - -	AVANZO DI AMMINISTRAZIONE DELL'ESERCIZIO PRECEDENTE ***** FONDI STATALI PER PROGETTO NON AUTOSUFFICIENZA *****	23036	FONDO PER LA NON AUTOSUFFICIENZA- FONDI STATALI	91.277,37	15.513.220,00	15.513.220,00	0,00	0,00	91.277,37		0,00
AVANZO - 22063 - -	AVANZO DI AMMINISTRAZIONE DELL'ESERCIZIO PRECEDENTE ***** FONDO PER LA FORMAZIONE DEI MEDICI DI MEDICINA GENERALE (D.LGS.368/99) *****	24011	FORMAZIONE SPECIFICA IN MEDICINA GENERALE - PAGAMENTO BORSE DI STUDIO	1.183,52	1.700.000,00	1.700.000,00	0,00	0,00	1.183,52		0,00
AVANZO - 32096 - -	AVANZO DI AMMINISTRAZIONE DELL'ESERCIZIO PRECEDENTE ***** RIMBORSI, RECUPERI E NUOVE ENTRATE DI FONDI REGIONALI PER SPESA SANITARIA NON ATTRIBUITI AD ALTRI CAPITOLI DI ENTRATA *****	24023	SPESE AZIENDE SANITARIE DA FINANZIARE CON ECONOMIE ESERCIZI PRECEDENTI	7.214.534,05	6.619,15	144.000,00	0,00	0,00	7.077.153,20		0,00
AVANZO - - - -	AVANZO DI AMMINISTRAZIONE DELL'ESERCIZIO PRECEDENTE *****	24100	PROGETTO DI RICERCA 'LA PROMOZIONE DELL'INNOVAZIONE E LA GESTIONE DEL RISCHIO' RSF 2004 DLGS 502/92 ART. 12 PROGRAMMA SPERIMENTALE	30.000,00	0,00	0,00	0,00	0,00	30.000,00		0,00
AVANZO - - - -	AVANZO DI AMMINISTRAZIONE DELL'ESERCIZIO PRECEDENTE *****	24104	'OSSERVATORIO NAZIONALE SULLA QUALITA' DELL'EDUCAZIONE CONTINUA IN MEDICINA - PROGETTO PILOTA'	3.833,60	0,00	0,00	0,00	0,00	3.833,60		0,00
AVANZO - - - -	AVANZO DI AMMINISTRAZIONE DELL'ESERCIZIO PRECEDENTE *****	24138	INTERVENTI DI SENSIBILIZZAZIONE DEGLI OPERATORI SANITARI SUL RISCHIO CLINICO CONNESSO ALL'USO DI DISPOSITIVI MEDICI	31.753,18	0,00	0,00	0,00	0,00	31.753,18		0,00
AVANZO - 22063 - -	AVANZO DI AMMINISTRAZIONE DELL'ESERCIZIO PRECEDENTE ***** FONDO PER LA FORMAZIONE DEI MEDICI DI MEDICINA GENERALE (D.LGS.368/99) *****	24141	INAIL PER BORSE DI STUDIO CORSO DI FORMAZIONE SPECIFICA IN MEDICINA GENERALE	106.419,41	100.000,00	100.000,00	0,00	0,00	106.419,41		0,00
AVANZO - - - -	AVANZO DI AMMINISTRAZIONE DELL'ESERCIZIO PRECEDENTE *****	24150	TELEMEDICINA PROGETTO CLEAR	16.904,22	0,00	0,00	0,00	0,00	16.904,22		0,00
AVANZO - 12008 - -	AVANZO DI AMMINISTRAZIONE DELL'ESERCIZIO PRECEDENTE ***** FONDO PER RICERCA SANITARIA. FONDI PROVENIENTI DA 5 X MILLE *****	24183	SPESE PER RICERCA SANITARIA. FONDI PROVENIENTI DA 5 X MILLE	6.898,66	6.636,64	6.636,64	0,00	0,00	6.898,66		0,00
AVANZO - 22063 - -	AVANZO DI AMMINISTRAZIONE DELL'ESERCIZIO PRECEDENTE ***** FONDO PER LA FORMAZIONE DEI MEDICI DI MEDICINA GENERALE (D.LGS.368/99) *****	24185	FORMAZIONE SPECIFICA IN MEDICINA GENERALE - TRASFERIMENTI ALLE AZIENDE SANITARIE	2.150.415,75	1.000.000,00	1.000.000,00	0,00	0,00	2.150.415,75		0,00
AVANZO - - - -	AVANZO DI AMMINISTRAZIONE DELL'ESERCIZIO PRECEDENTE *****	24193	PROGETTI DI TELEMEDICINA - TRASFERIMENTO AD ENTI LOCALI (aziende sanitarie)	713,80	0,00	0,00	0,00	0,00	713,80		0,00
32096 - - - -	RIMBORSI, RECUPERI E NUOVE ENTRATE DI FONDI REGIONALI PER SPESA SANITARIA NON ATTRIBUITI AD ALTRI CAPITOLI DI ENTRATA *****	24199	TRASFERIMENTI ALLE AZIENDE SANITARIE MEDIANTE RECUPERO FONDI STATALI	0,00	6.663,10	0,00	0,00	0,00	6.663,10		0,00
AVANZO - 24127 - -	AVANZO DI AMMINISTRAZIONE DELL'ESERCIZIO PRECEDENTE ***** FONDI DERIVANTI DA ACCORDI DI COLLABORAZIONE REGIONALI *****	24335	SPESE DERIVANTI DA ACCORDI DI COLLABORAZIONE REGIONALI	17.000,00	921.556,76	921.556,76	0,00	0,00	17.000,00		0,00
AVANZO - 22063 - -	AVANZO DI AMMINISTRAZIONE DELL'ESERCIZIO PRECEDENTE ***** FONDO PER LA FORMAZIONE DEI MEDICI DI MEDICINA GENERALE (D.LGS.368/99) *****	24396	FORMAZIONE SPECIFICA IN MEDICINA GENERALE - ORGANIZZAZIONE CONCORSO	499,76	200.000,00	200.000,00	0,00	0,00	499,76		0,00
AVANZO - 32095 - -	AVANZO DI AMMINISTRAZIONE DELL'ESERCIZIO PRECEDENTE ***** RIMBORSI, RECUPERI E NUOVE ENTRATE DI FONDI VINCOLATI INERENTI LA SPESA SANITARIA *****	26053	SPESE PER REALIZZAZIONE INTERVENTI IN MATERIA DI ANIMALI DI AFFEZIONE E PREVENZIONE DEL RANDAGISMO (L. 14.8.91 N.281) -	74.500,00	44.782,64	99.417,84	0,00	0,00	19.864,80		0,00

1)Elenco analitico delle risorse vincolate rappresentate nel prospetto del risultato di amministrazione 2017

Capitolo di entrata	descrizione	Capitolo di spesa	Descr.	Risorse vincolate al 1/1/ 2017	Accertamenti esercizio 2017	Impegni esercizio 2017	Fondo pluriennale vincolato al 31/12/2017	Cancellazione dell'accertamento o eliminazione del vincolo	Risorse vincolate al 01/01/2018	di cui Residui Perenti	Utilizzo risorse vincolate nell'esercizio 2018
				(a)	(b)	(c)	(d)	(e)	(f)=(a) +(b) -(c)- (d)-(e)		(h)
AVANZO - 22064 - -	AVANZO DI AMMINISTRAZIONE DELL'ESERCIZIO PRECEDENTE ***** FONDO PER LA PREVENZIONE DELLA CECITA' E LA REALIZZAZIONE DI CENTRI PER L'EDUCAZIONE E LA RIABILITAZIONE VISIVA (L. 28/8/97 N. 284 - D.M. 18.12.97) *****	26065	SPESE PER LA PREVENZIONE DELLA CECITA' E LA REALIZZAZIONE DI CENTRI PER L'EDUCAZIONE E LA RIABILITAZIONE VISIVA	38.240,59	11.440,73	0,00	0,00	0,00	49.681,32		0,00
AVANZO - - - -	AVANZO DI AMMINISTRAZIONE DELL'ESERCIZIO PRECEDENTE *****	26085	PROGETTI E INTERVENTI DI PREVENZIONE PER LA SALUTE MENTALE.	48.807,34	0,00	0,00	0,00	0,00	48.807,34		0,00
AVANZO - - - -	AVANZO DI AMMINISTRAZIONE DELL'ESERCIZIO PRECEDENTE *****	26111	ADEMPIMENTI CORRELATI ALLA CONVENZIONE PER LA LAVORAZIONE DEL PLASMA	100,00	0,00	0,00	0,00	0,00	100,00		0,00
AVANZO - 24079 - -	AVANZO DI AMMINISTRAZIONE DELL'ESERCIZIO PRECEDENTE ***** CELIACHIA: INTERVENTI DI CUI ALLA LEGGE 4 LUGLIO 2005 *****	26124	CELIACHIA: INTERVENTI DI CUI ALLA L. 4 LUGLIO 2005 N. 123	71.516,63	54.386,41	0,00	0,00	0,00	125.903,04		0,00
AVANZO - - - -	AVANZO DI AMMINISTRAZIONE DELL'ESERCIZIO PRECEDENTE *****	26125	STRUTTURE DI COORDINAMENTO ATTIVITA' TRASFUSIONALE	32.466,33	0,00	0,00	0,00	0,00	32.466,33		0,00
AVANZO - - - -	AVANZO DI AMMINISTRAZIONE DELL'ESERCIZIO PRECEDENTE *****	26127	TRASFERIMENTI ALLE AZIENDE SANITARIE DERIVANTI DALLA RIDUZIONE DELLE PERCENTUALI DI SCONTO A CARICO DELLE FARMACIE	75.384,74	0,00	0,00	0,00	0,00	75.384,74		0,00
AVANZO - 24106 - 32095 - -	AVANZO DI AMMINISTRAZIONE DELL'ESERCIZIO PRECEDENTE ***** ENTRATE DA PROVENTI DA SANZIONI DI CUI AL D.LGS 758/094 E D.LGS 81/08 DA DESTINARE AL POTENZIAMENTO ATTIVITA' DI PREVENZIONE SUI LUOGHI DI LAVORO (RIF. DGR 83/09) ***** RIMBORSI, RECUPERI E NUOVE ENTRATE DI FONDI VINCOLATI INERENTI LA SPESA SANITARIA *****	26164	PROVENTI DA SANZIONI PER POTENZIAMENTO ATTIVITA' DI PREVENZIONE SUI LUOGHI DI LAVORO (D.LGS 758/94 - DGR 83/09)	1.796.901,35	6.257.098,83	7.659.062,42	0,00	0,00	394.937,76		0,00
AVANZO - - - -	AVANZO DI AMMINISTRAZIONE DELL'ESERCIZIO PRECEDENTE *****	26167	PARTECIPAZIONE A PROGETTI STATALI PER INTERVENTI DI PREVENZIONE SULLA SALUTE MENTALE	8.039,92	0,00	0,00	0,00	0,00	8.039,92		0,00
AVANZO - - - -	AVANZO DI AMMINISTRAZIONE DELL'ESERCIZIO PRECEDENTE *****	26170	RISORSE PER LA PROMOZIONE DELLA CULTURA DELLA SICUREZZA NELLE SCUOLE - TRASFERIMENTI DA INAIL	2.575,81	0,00	0,00	0,00	0,00	2.575,81		0,00
AVANZO - 22305 - -	AVANZO DI AMMINISTRAZIONE DELL'ESERCIZIO PRECEDENTE ***** FONDO PER APPLICAZIONE NORME E SPECIFICHE COMUNITARIE PER SERVIZIO TRASFUSIONALE *****	26181	APPLICAZIONE NORME E SPECIFICHE COMUNITARIE PER SERVIZIO TRASFUSIONALE.	84.100,50	100.276,58	100.276,58	0,00	0,00	84.100,50		0,00
AVANZO - 22306 - -	AVANZO DI AMMINISTRAZIONE DELL'ESERCIZIO PRECEDENTE ***** FONDO PER ATTUAZIONE PRESCRIZIONE TRACCIABILITA' SANGUE ED EMOCOMPONENTI. *****	26182	ATTUAZIONE PRESCRIZIONE TRACCIABILITA' SANGUE ED EMOCOMPONENTI.	19.825,84	19.060,91	19.060,91	0,00	0,00	19.825,84		0,00
AVANZO - 24114 - -	AVANZO DI AMMINISTRAZIONE DELL'ESERCIZIO PRECEDENTE ***** D.LGS. 19 NOVEMBRE 2008 N. 19 - FONDO PER IL FINANZIAMENTO DEI CONTROLLI SANITARI UFFICIALI. *****	26188	D.LGS. 19 NOVEMBRE 2008 N. 194. FINANZIAMENTO DEI CONTROLLI UFFICIALI SANITARI	80.147,91	71.322,88	71.265,68	0,00	0,00	80.205,11		0,00
32095 - - - -	AVANZO DI AMMINISTRAZIONE DELL'ESERCIZIO PRECEDENTE ***** RIMBORSI, RECUPERI E NUOVE ENTRATE DI FONDI VINCOLATI INERENTI LA SPESA SANITARIA *****	26194	SPESE PER PROGETTI ATTUATIVI DEL PIANO SANITARIO NAZIONALE RELATIVI ALLA SALUTE ED ALLA SICUREZZA SUI LUOGHI DI LAVORO.	0,00	741,86	0,00	0,00	0,00	741,86		0,00
AVANZO - - - -	AVANZO DI AMMINISTRAZIONE DELL'ESERCIZIO PRECEDENTE *****	26198	PROGETTI PER LA SALUTE MENTALE - TRASFERIMENTO AD ALTRI SOGGETTI FONDO PER IL PAGAMENTO DI RESIDUI PERENTI RELATIVI A SPESA SANITARIA CORRENTE	11.000,00	0,00	0,00	0,00	0,00	11.000,00		0,00
AVANZO - - - -	AVANZO DI AMMINISTRAZIONE DELL'ESERCIZIO PRECEDENTE *****	74044	PERENTI RELATIVI A SPESA SANITARIA CORRENTE	9.970.413,25	0,00	0,00	0,00	2.383.501,65	7.586.911,60	7.586.911,60	0,00
AVANZO - - - -	AVANZO DI AMMINISTRAZIONE DELL'ESERCIZIO PRECEDENTE *****	74045	FONDO PER IL PAGAMENTO DI RESIDUI PERENTI RELATIVI A SPESA SANITARIA IN C/CAPITALE.	41.174,00	0,00	0,00	0,00	0,00	41.174,00	41.174,00	0,00

1)Elenco analitico delle risorse vincolate rappresentate nel prospetto del risultato di amministrazione 2017

Capitolo di entrata	descrizione	Capitolo di spesa	Descr.	Risorse vincolate al 1/1/ 2017	Accertamenti esercizio 2017	Impegni esercizio 2017	Fondo pluriennale vincolato al 31/12/2017	Cancellazione dell'accertamento o eliminazione del vincolo	Risorse vincolate al 01/01/2018	di cui Residui Perenti	Utilizzo risorse vincolate nell'esercizio 2018
				(a)	(b)	(c)	(d)	(e)	(f)=(a) +(b) -(c)-(d)-(e)		(h)
AVANZO - - - -	***** AVANZO DI AMMINISTRAZIONE DELL'ESERCIZIO PRECEDENTE *****	74067	ACCANTONAMENTO D'ECONOMIE SU IMPEGNI PERENTI FINANZIATI DA RISORSE VINCOLATE DESTINATE A SPESA SANITARIA. SPESA CORRENTE	1.725.915,56	0,00	0,00	0,00	0,00	1.725.915,56		0,00
AVANZO - - - -	***** AVANZO DI AMMINISTRAZIONE DELL'ESERCIZIO PRECEDENTE *****	74068	ACCANTONAMENTO D'ECONOMIE SU IMPEGNI PERENTI FINANZIATI DA RISORSE VINCOLATE DESTINATE A SPESA SANITARIA. SPESA DI INVESTIMENTO	53.047,18	0,00	0,00	0,00	0,00	53.047,18		0,00
AVANZO - - - -	***** AVANZO DI AMMINISTRAZIONE DELL'ESERCIZIO PRECEDENTE *****	85051	PROGRAMMA DI INTERVENTI FORMATIVI-EDUCATIVI PER LA LOTTA ALL'AIDS	1.469.296,00	0,00	0,00	0,00	0,00	1.469.296,00		1.469.296,00
AVANZO - - - -	***** AVANZO DI AMMINISTRAZIONE DELL'ESERCIZIO PRECEDENTE *****	85053	TRASFERIMENTI DI RISORSE ALLE AZIENDE SANITARIE E OSPEDALIERE FINALIZZATI AL RIPIANO DELL'ECCEDEZZA DELLA SPESA FARMACEUTICA.	4.191.882,75	0,00	0,00	0,00	0,00	4.191.882,75		4.191.882,75
AVANZO - - - -	***** AVANZO DI AMMINISTRAZIONE DELL'ESERCIZIO PRECEDENTE *****	85054	PROVENTI DA SANZIONI PER POTENZIAMENTO ATTIVITA' DI PREVENZIONE SUI LUOGHI DI LAVORO (D.LGS 758/94 - DGR 83/09)	219.458,46	0,00	0,00	0,00	0,00	219.458,46		219.458,46
AVANZO - - - -	***** AVANZO DI AMMINISTRAZIONE DELL'ESERCIZIO PRECEDENTE *****	85117	FONDO PER IL PAGAMENTO DI RESIDUI PERENTI RELATIVI A SPESA SANITARIA CORRENTE FINANZIATA DA RISORSE VINCOLATE	6.601.662,42	0,00	0,00	0,00	0,00	6.601.662,42	6.601.662,42	6.522.865,63
AVANZO - - - -	***** AVANZO DI AMMINISTRAZIONE DELL'ESERCIZIO PRECEDENTE *****	85118	FONDO PER IL PAGAMENTO DI RESIDUI PERENTI RELATIVI ALLA SPESA SANITARIA IN C/CAPITALE FINANZIATA CON RISORSE VINCOLATE	20.466.254,55	0,00	0,00	0,00	0,00	20.466.254,55	20.466.254,55	20.470.628,63
AVANZO - - - -	***** AVANZO DI AMMINISTRAZIONE DELL'ESERCIZIO PRECEDENTE *****	NC 85980	PROGRAMMA EUROPE AID. PROGETTO "LA SALUTE MATERNO-INFANTILE: IL RUOLO DELLE AUTORITA' LOCALI E IL DECENTRAMENTO DEI SERVIZI NELL'AREA SADC"-QUOTA UE DA TRASFERIRE AI PARTNERS	5.385,30	0,00	0,00		0,00	5.385,30		0,00
AVANZO - - - -	***** AVANZO DI AMMINISTRAZIONE DELL'ESERCIZIO PRECEDENTE *****	N.C. 85188	SOMME DA RESITUIRE A AMMINISTRAZIONI CENTRALI	30.051,70	0,00	0,00		0,00	30.051,70		0,00
Totale altri vincoli (v)				56.789.581,49	26.013.806,49	27.534.496,83	0,00	2.383.501,69	52.885.389,46	34.696.002,57	32.874.131,47
Totale risorse vincolate (l)+(f)+(g)+(v)				1.002.771.706,84	551.771.452,33	583.500.798,96	0,00	9.545.557,17	961.496.803,04	216.782.641,67	305.584.207,38
Quota del risultato di amministrazione accantonata al fondo residui perenti riguardante le spese vincolate (solo per le regioni)				222.856.132,90	0,00	0,00	0,00	6.073.491,23	216.782.641,67	216.782.641,67	
Quota del risultato di amministrazione accantonato al fondo crediti di dubbia esigibilità riguardanti le risorse vincolate (3)											
Quota del risultato di amministrazione accantonato per altri fondi rischi riguardanti le risorse vincolate											
Totale risorse vincolate al netto degli accantonamenti, rappresentato nell'allegato riguardante il risultato di amministrazione 2017									961.496.803,04	216.782.641,67	

2)Elenco analitico delle risorse accantonate rappresentate nel prospetto del risultato di amministrazione 2017

Capitolo di spesa	Descr.	Risorse accantonate al 1/1/2017	Utilizzo accantonamenti nell'esercizio 2017	Accantonamenti stanziati nell'esercizio 2017	Risorse accantonate al 01/01/2018
		(a)	(b)	(c)	(d)=(a)-(b)+©
13103	QUOTA RETRIBUZIONE DIRETTORE GENERALE CONSIGLIO REGIONALE	26.413,37	154.699,96	130.000,00	1.713,41
13104	FONDO PER LA RETRIBUZIONE DI POSIZIONE E PER LA RETRIBUZIONE DI RISULTATO DEL PERSONALE CON QUALIFICA DIRIGENZIALE (C.C.N.L. E C.C.D.I.) (CAP/E 2494) - CONSIGLIO REGIONALE	292.019,67	180.346,31	50.161,02	161.834,38
13107	ARRETRATI DI ANNI PRECEDENTI - CONSIGLIO REGIONALE	0,00	0,00	103.746,74	103.746,74
13108	COMPETENZE E INDENNITA' ACCESSORIE PERSONALE DIPENDENTE - CONSIGLIO REGIONALE	1.340.711,79	1.336.992,54	561.481,08	565.200,33
13109	CONTRIBUTI A CARICO ENTE PERSONALE DIPENDENTE CONSIGLIO REGIONALE	785.289,69	839.366,97	480.736,87	426.659,59
13112	IRAP PERSONALE DIPENDENTE A TEMPO INDETERMINATO, TEMPO DETERMINATO STRAORDINARIO E SUPPLENTE, PROGETTI SPECIALI, DIRETTORI GENERALI, PERSONALE ASSISTENZA ORGANI POLITICI - CONSIGLIO REGIONALE	295.606,50	165.245,81	58.549,69	188.910,38
71017	COMPENSI DERIVANTI DALLA RIPARTIZIONE DEL FONDO INTERNO CAP/E 32023)	257.110,33	23.319,05	281.963,08	515.754,36
71021	FONDO PER LA RETRIBUZIONE DI POSIZIONE E PER LA RETRIBUZIONE DI RISULTATO DEL PERSONALE CON QUALIFICA DIRIGENZIALE (C.C.N.L. E C.C.D.I.) (CAP/E 32023)	2.246.084,43	992.030,01	167.286,83	1.421.341,25
71106	ARRETRATI DI ANNI PRECEDENTI	0,00	0,00	995.291,13	995.291,13
71107	COMPETENZE E INDENNITA' ACCESSORIE PERSONALE DIPENDENTE	9.668.069,11	11.006.647,24	4.224.086,88	2.885.508,75
71110	CONTRIBUTI A CARICO ENTE PERSONALE DIPENDENTE	5.363.108,53	5.178.103,22	2.938.794,46	3.123.799,77
71116	IRAP PERSONALE DIPENDENTE A TEMPO INDETERMINATO, TEMPO DETERMINATO STRAORDINARIO E SUPPLENTE, PROGETTI SPECIALI, DIRETTORI GENERALI, PERSONALE ASSISTENZA ORGANI POLITICI	1.951.165,13	1.286.503,14	477.990,18	1.142.652,17
71130	AGENZIA PER LE ATTIVITA' DI INFORMAZIONE DEGLI ORGANI DI GOVERNO DELLA REGIONE - PERSONALE A TEMPO INDETERMINATO - RETRIBUZIONI LORDE	106.995,01	824.565,34	811.774,43	94.204,10
71131	AGENZIA PER LE ATTIVITA' DI INFORMAZIONE DEGLI ORGANI DI GOVERNO DELLA REGIONE - ONERI	43.359,64	251.112,33	253.216,29	45.463,60
71132	AGENZIA PER LE ATTIVITA' DI INFORMAZIONE DEGLI ORGANI DI GOVERNO DELLA REGIONE - IRAP	8.826,27	67.197,73	67.655,81	9.284,35
71138	AGENZIA PER LE ATTIVITA' DI INFORMAZIONE DEL CONSIGLIO REGIONALE - PERSONALE A TEMPO INDETERMINATO - RETRIBUZIONI LORDE	100.966,88	379.040,98	396.700,86	118.626,76
71139	AGENZIA PER LE ATTIVITA' DI INFORMAZIONE DEL CONSIGLIO REGIONALE - ONERI	19.015,92	115.913,74	122.478,74	25.580,92
71140	AGENZIA PER LE ATTIVITA' DI INFORMAZIONE DEL CONSIGLIO REGIONALE - IRAP	5.985,41	32.051,74	30.029,39	3.963,06
71279	ARRETRATI ANNI PRECEDENTI PERSONALE L.R.22/2015	0,00	0,00	303.883,73	303.883,73
71280	COMPETENZE ED INDENNITA' ACCESSORIE PERSONALE DIPENDENTE L.R.22/2015	972.866,04	1.497.260,86	747.571,78	223.176,96
71281	CONTRIBUTI A CARICO ENTE PERSONALE DIPENDENTE L.R.22/2015	935.017,70	485.751,38	84.074,19	533.340,51
71282	FONDO PER LA RETRIBUZIONE DI POSIZIONE E PER LA RETRIBUZIONE DI RISULTATO DEL PERSONALE CON QUALIFICA DIRIGENZIALE L.R.22/2015	263.290,68	203.540,48	0,16	59.750,36
71283	IRAP PERSONALE DIPENDENTE A TEMPO INDETERMINATO L.R.22/2015	211.054,19	185.551,45	29.465,88	54.968,62
73076	FONDO ANTICIPAZIONE DI LIQUIDITA'	627.502.372,45	0,00	0,00	627.502.372,45
74079	FONDO A COPERTURA DELLA GARANZIA RILASCIATA SU MUTUO CONTRATTO DA INTERPORTO DI GUASTICCE	9.000.000,00	0,00	3.000.000,00	12.000.000,00
74089	FONDO INDENNITA DI FINE MANDATO	0,00	0,00	650.997,11	650.997,11
74090	FONDO PERDITE SOCIETARIE	0,00	0,00	4.287.397,73	4.287.397,73
74091	FONDO SPESE LEGALI	0,00	0,00	3.200.000,00	3.200.000,00
74100	FONDO CREDITI DI DUBBIA ESIGIBILITA' RELATIVO A RESIDUI ATTIVI DI PARTE CORRENTE	293.154.310,19	0,00	20.961.283,14	314.115.593,33
74122	Rimborso da effettuare allo Stato - Manovra 2016 prevista dall'art.398 della L.190/2014.	8.093.046,67	0,00	0,00	8.093.046,67
74153	FONDO CREDITI DI DUBBIA ESIGIBILITA' RELATIVO A RESIDUI ATTIVI IN C/CAPITALE	3.977.210,86	0,00	9.223.981,30	13.201.192,16
74233	FONDO INDENNITA' DI FINE MANDATO. AVANZO	700.128,90	0,00		700.128,90
74235	FONDO PER IL PAGAMENTO DI RESIDUI PERENTI RELATIVI A SPESE CORRENTI FINANZIATE CON RISORSE REGIONALI - AVANZO	14.746.719,37	0,00		14.746.719,37
74236	FONDO PER IL PAGAMENTO DI RESIDUI PERENTI RELATIVI A SPESE DI INVESTIMENTO FINANZIATE CON RISORSE REGIONALI - AVANZO	110.284.850,37	0,00		110.284.850,37
Totale		1.092.351.595,10	25.205.240,28	54.640.598,50	1.121.786.953,32

**Elenco dei residui attivi e passivi
con anzianità superiore a 5 anni**

(Ex. Art 11 comma 6 lett e) D.Lgs. 118/2011)

Accertamenti

ACCERTAMENTI

Direzione Generale	Dirigente Titolare Capitolo	Numero Capitolo	Descrizione Capitolo	Num. Accertamento	Anno Accertamento	Descrizione	Importo	Motivazione Dirigente
ATTIVITA' PRODUTTIVE	BALDI SIMONETTA	42232	RISERVA AREE URBANE - TRASFERIMENTI IN CONTO CAPITALE (DELIBERA CIPE 35/05)	1803	2008	ECONOMICO * FINANZIAMENTO APQ RISERVA AREE URBANE - TRASFERIMENTI IN CONTO CAPITALE - DEL.CIPE 35/2005	2.073.775,23	le somme vengono accreditate alla Regione dal Ministero in base al liquidato risultante dalle schede di monitoraggio SGP.Il Settore Organismo di Programmazione FSC competente per la gestione delle risorse ha inoltrato la richiesta complessiva di rimborso. I
POLITICHE MOBILITA', INFRASTRUTTURE E TRASPORTO PUBBLICO LOCALE	BAMBINI DANIELA	42225	FONDO PER LA PROMOZIONE E IL SOSTEGNO DELLO SVILUPPO DEL TRASPORTO PUBBLICO LOCALE PER IL RINNOVO MATERIALE ROTABILE - L.296/06, L.244/07 E L.133/08 (D.L. 112/08)	2160	2009	MINISTERO DELLE INFRASTRUTTURE E DEI TRASPORTI FONDO PER LA PROMOZIONE E IL SOSTEGNO DELLO SVILUPPO DEL TRASPORTO PUBBLICO LOCALE PER IL RINNOVO MATERIALE ROTABILE - L.296/06, L.244/07, L.133/08 (D.L.112/08)	9.238.936,00	La rendicontazione inviata con nota del 3/2014 e 11/2015.Le risorse della L. 296/2006 sono stati rendicontate eccetto che per euro 1.004.781,57 e i fondi della L. 133/2008 eccetto che per euro 655.158,90.
POLITICHE MOBILITA', INFRASTRUTTURE E TRASPORTO PUBBLICO LOCALE	BAMBINI DANIELA	42225	FONDO PER LA PROMOZIONE E IL SOSTEGNO DELLO SVILUPPO DEL TRASPORTO PUBBLICO LOCALE PER IL RINNOVO MATERIALE ROTABILE - L.296/06, L.244/07 E L.133/08 (D.L. 112/08)	1893	2010	MINISTERO DELLE INFRASTRUTTURE E DEI TRASPORTI FONDO PER LA PROMOZIONE E IL SOSTEGNO DELLO SVILUPPO DEL TPL PER IL RINNOVO DEL MATERIALE ROTABILE - L.296/2006 ART.1 COMMA 1031 - D.L.112/2008	2.838.244,10	
PROGRAMMAZIONE E BILANCIO	LUCIANI ANGELITA	32011	RECUPERI E RIMBORSI DERIVANTI DA ECONOMIE SU SOMME A DESTINAZIONE VINCOLATA RELATIVE A QUOTE DI COFINANZIAMENTO DEL DOCUP OB. 2 2000-2006	1270	2011	REG.CE 1260/99-DOCUP OB.2 2000/2006-AZIONE 1.1.1C-GARIMARINE SRL - REVOCA DEL BENEFICIO DEL TERMINE E RECUPERO DEL CONTRIBUTO CONCESSO SUL BANDO 2004 - QUOTA CAPITALE	2.537.153,78	Iscritto a ruolo
PROGRAMMAZIONE E BILANCIO	LUCIANI ANGELITA	32011	RECUPERI E RIMBORSI DERIVANTI DA ECONOMIE SU SOMME A DESTINAZIONE VINCOLATA RELATIVE A QUOTE DI COFINANZIAMENTO DEL DOCUP OB. 2 2000-2006	319	2012	REC. CE 1260/99 - DOCUP OB.2 2000/2006 - MIS.1.1 AZIONE 1.1.1C - GLASSIENA S.P.A. - REVOCA DEL BENEFICIO DEL TERMINE E RECUPERO DEL CONTRIBUTO CONCESSO SUL BANDO 2004 - QUOTA CAPITALE	3.559.075,82	Iscritto a ruolo
AMBIENTE ED ENERGIA	CASELLI RENATA LAURA	42087	FONDI DEL PIANO TRIENNALE DI TUTELA AMBIENTALE 94/96 P.T.T.A AREE PROTETTE L. 394/91 (DEL.CIPE 21.12.93)	1262	2001	FONDI DEL PIANO TRIENNALE DI TUTELA AMBIENTALE P.T.T.A. 94/96 AREE PROTETTE - LEGGE 394/91 - DEL.CIPE 21/12/1993 - (CAP/U 44107)	1.811.247,85	Con nota AOOGR/342873/P.090.050.040.010 del 07/07/2017 è stata richiesta al Ministero la liquidazione del saldo di tutto il programma. Presumibile l'incasso nel 2018.
AMBIENTE ED ENERGIA	CASELLI RENATA LAURA	42098	FONDO PER ADEGUAMENTO IMPIANTO DI DEPURAZIONE GROSSETO N.246 FINANZIATO CON REVOCA FONDI FIO/89 N.140 (D.M. 3845 DEL 16-06-1996) (CAP/U 29202)	1631	1999	FONDO PER ADEGUAMENTO IMPIANTO DI DEPURAZIONE GROSSETO N. 246 FINANZIATO CON REVOCA FONDI FIO/89 N. 140 (D.M. 3845 DEL 16-06-1196) (CAP/U 29202)	1.576.873,75	Contributi mai revocati dal Ministero. L'intervento previsto è stato realizzato, è in corso rendicontazione al Ministero.
AMBIENTE ED ENERGIA	CASELLI RENATA LAURA	42122	FONDO PER INIZIATIVE DIRETTE A FAVORIRE LO SVILUPPO SOCIO ECONOMICO DI AREE DEL TERRITORIO NAZ.LE (ART.1 L. 23.5.97 N.135)	1321	2000	FONDO PER INIZIATIVE DIRETTE A FAVORIRE LO SVILUPPO SOCIO ECONOMICO DI AREE DEL TERRITORIO NAZIONALE - (LEGGE 135/97 ART. 1 - RIPARTIZIONE FONDI CON DECRETO MIN.AMBIENTE DEL 20/10/1997) -	4.918.728,94	Con nota AOOGR/342873/P.090.050.040.010 del 07/07/2017 è stata richiesta al Ministero la liquidazione del saldo di tutto il programma. Presumibile l'incasso nel 2018.
DIFESA DEL SUOLO E PROTEZIONE CIVILE	COSTABILE GENNARINO	42203	FINANZIAMENTO PRIMO ACCORDO INTEGRATIVO DEL 22.12.2006 DELL'APQ PER LA DIFESA DEL SUOLO. DELIBERA CIPE 20/2004.	1385	2007	MINISTERO DELLO SVILUPPO ECONOMICO * A.P.Q. DIFESA DEL SUOLO E TUTELA DELLE RISORSE IDRICHE - I ATTO INTEGRATIVO - DEL.CIPE 20/2004	1.999.277,66	le somme vengono accreditate alla Regione dal Ministero in base al liquidato risultante dalle schede di monitoraggio SGP.Il Settore Organismo di Programmazione FSC competente per la gestione delle risorse ha inoltrato la richiesta complessiva di rimborso. In attesa incasso.

Direzione Generale	Dirigente Titolare Capitolo	Numero Capitolo	Descrizione Capitolo	Num. Accertamento	Anno Accertamento	Descrizione	Importo	Motivazione Dirigente
ISTRUZIONE E FORMAZIONE	CRUSCHELLI GUIDO	22263	FONDO PER INTERVENTI DI FORMAZIONE CONTINUA (L. 19/07/1993 N. 236)	1399	2007	MINISTERO DEL LAVORO E DELLE POLITICHE SOCIALI* INTERVENTI URGENTI A SOSTEGNO DELL'OCCUPAZIONE ANNUALITA' 2008-2009 - DD.320/V DEL 18/11/2009 L.236/93	3.296.785,99	Con nota prot. 617373 del 22.12.17 sono state inviate all'ANPAL le integrazioni richieste in merito alla nota di saldo L.236/93, già presentata con PEC 192552 del 10.09.2015.
ISTRUZIONE E FORMAZIONE	CRUSCHELLI GUIDO	22263	FONDO PER INTERVENTI DI FORMAZIONE CONTINUA (L. 19/07/1993 N. 236)	1454	2010	MINISTERO DEL LAVORO E DELLE POLITICHE SOCIALI* - DD.829 D.G.2012 Min.Lav.e Pol.Sociali prot.38597 del 6/11/2012 - Interventi formativi a favore dei lavoratori e delle imprese - Annualita' 2012 L.236-93 Art.	8.975.988,00	
ISTRUZIONE E FORMAZIONE	CRUSCHELLI GUIDO	22263	FONDO PER INTERVENTI DI FORMAZIONE CONTINUA (L. 19/07/1993 N. 236)	1720	2012	MINISTERO DELLE INFRASTRUTTURE E DEI TRASPORTI TRASFERIMENTO FONDI PER LA REALIZZAZIONE DEL PROGRAMMA DI RIQUALIFICAZIONE URBANA PER ALLOGGI A CANONE SOSTENIBILE - D.M.26/03/2008 N.2295	4.381.878,88	
URBANISTICA E POLITICHE ABITATIVE	D'AGLIANO GIOVANNI	42269	FONDI PER LA REALIZZAZIONE DEL PROGRAMMA DI RIQUALIFICAZIONE URBANA PER ALLOGGI A CANONE SOSTENIBILE (D.M. 26 MARZO 2008 N. 2295)	1878	2011	MINISTERO DELLE INFRASTRUTTURE E DEI TRASPORTI TRASFERIMENTO FONDI PER LA REALIZZAZIONE DEGLI INTERVENTI DI CUI ALL'ART. 1, COMMA 1, LETT. B, C, D, E DEL PIANO NAZIONALE DI EDILIZIA ABITATIVA APPROVATO CON DPCM 16.07.2009	6.133.981,90	Importo da incassare previa rendicontazione al Ministero degli imperti liquidati ai Soggetti Gestori. Al momento è in corso una rendicontazione per farsi accreditare un ulteriore 30%
URBANISTICA E POLITICHE ABITATIVE	D'AGLIANO GIOVANNI	42273	FONDI PER LA REALIZZAZIONE DEGLI INTERVENTI DI CUI ALL'ART. 1, COMMA 1, LETT. B, C, D, E DEL PIANO NAZIONALE DI EDILIZIA ABITATIVA APPROVATO CON DPCM 16.07.2009	525	2012	MINISTERO DELLE INFRASTRUTTURE E DEI TRASPORTI TRASFERIMENTO FONDI PER LA REALIZZAZIONE DEGLI INTERVENTI DI CUI ALL'ART. 1, COMMA 1, LETT. B, C, D, E DEL PIANO NAZIONALE DI EDILIZIA ABITATIVA ALLEGATO AL D.P.C.M. 16 LUGLIO 2009	7.872.149,74	
PROGRAMMAZIONE E BILANCIO	FERRACANI ALESSIO	11003	TASSA AUTOMOBILISTICA (VEDI ANCHE CAP/E 61013)	39	2008	A.C.I. - PROVENTI TASSE AUTOMOBILISTICHE INCASSATE IN REGIONI DIVERSE DAI RESIDENTI IN TOSCANA	9.413.468,39	
PROGRAMMAZIONE E BILANCIO	FERRACANI ALESSIO	11003	TASSA AUTOMOBILISTICA (VEDI ANCHE CAP/E 61013)	53	2008	PROVENTI TASSE AUTOMOBILISTICHE INCASSATE IN REGIONI DIVERSE DAI RESIDENTI IN TOSCANA	2.090.974,04	
PROGRAMMAZIONE E BILANCIO	FERRACANI ALESSIO	11003	TASSA AUTOMOBILISTICA (VEDI ANCHE CAP/E 61013)	278	2008	AGENZIE PRATICHE AUTO-PROVENTI TASSE AUTOMOBILISTICHE INCASSATE DA REGIONI DIVERSE DAI RESIDENTI IN TOSCANA	2.864.045,26	
PROGRAMMAZIONE E BILANCIO	FERRACANI ALESSIO	11003	TASSA AUTOMOBILISTICA (VEDI ANCHE CAP/E 61013)	39	2009	PROVENTI TASSE AUTOMOBILISTICHE A CARICO DEI RESIDENTI IN TOSCANA INCASSATE FUORI REGIONE DALLE DELEGAZIONI ACI	10.434.796,94	
PROGRAMMAZIONE E BILANCIO	FERRACANI ALESSIO	11003	TASSA AUTOMOBILISTICA (VEDI ANCHE CAP/E 61013)	53	2009	PROVENTI TASSE AUTOMOBILISTICHE A CARICO DEI RESIDENTI IN TOSCANA INCASSATE DAI TABACCAI	1.916.677,21	
PROGRAMMAZIONE E BILANCIO	FERRACANI ALESSIO	11003	TASSA AUTOMOBILISTICA (VEDI ANCHE CAP/E 61013)	278	2009	PROVENTI TASSE AUTOMOBILISTICHE A CARICO DEI RESIDENTI IN TOSCANA INCASSATE FUORI REGIONE DALLE AGENZIE DI PRATICHE AUTO	5.014.727,46	

Direzione Generale	Dirigente Titolare Capitolo	Numero Capitolo	Descrizione Capitolo	Num. Accertamento	Anno Accertamento	Descrizione	Importo	Motivazione Dirigente	
PROGRAMMAZIONE E BILANCIO	FERRACANI ALESSIO	11003	TASSA AUTOMOBILISTICA (VEDI ANCHE CAP/E 61013)	39	2010	PROVENTI TASSE AUTOMOBILISTICHE A CARICO DEI RESIDENTI IN TOSCANA INCASSATE FUORI REGIONE DALLE DELEGAZIONI ACI	33.712.866,74	Il D.L. 01/07/2009, n. 78 all'articolo 22-bis (Compensazione di crediti e debiti delle regioni e delle province autonome), prevede che "Il Ministero dell'economia e delle finanze - Dipartimento della Ragioneria generale dello Stato - è autorizzato a effet	
PROGRAMMAZIONE E BILANCIO	FERRACANI ALESSIO	11003	TASSA AUTOMOBILISTICA (VEDI ANCHE CAP/E 61013)	53	2010	PROVENTI TASSE AUTOMOBILISTICHE A CARICO DEI RESIDENTI IN TOSCANA INCASSATE DAI TABACCAI	1.850.669,62		
PROGRAMMAZIONE E BILANCIO	FERRACANI ALESSIO	11003	TASSA AUTOMOBILISTICA (VEDI ANCHE CAP/E 61013)	278	2010	PROVENTI TASSE AUTOMOBILISTICHE A CARICO DEI RESIDENTI IN TOSCANA INCASSATE FUORI REGIONE DALLE AGENZIE DI PRATICHE AUTO	5.816.572,10		
PROGRAMMAZIONE E BILANCIO	FERRACANI ALESSIO	11003	TASSA AUTOMOBILISTICA (VEDI ANCHE CAP/E 61013)	39	2011	PROVENTI TASSE AUTOMOBILISTICHE A CARICO DEI RESIDENTI IN TOSCANA INCASSATE FUORI REGIONE DALLE DELEGAZIONI ACI - L.449/97	19.605.817,01		
PROGRAMMAZIONE E BILANCIO	FERRACANI ALESSIO	11003	TASSA AUTOMOBILISTICA (VEDI ANCHE CAP/E 61013)	53	2011	PROVENTI TASSE AUTOMOBILISTICHE A CARICO DEI RESIDENTI IN TOSCANA INCASSATE DAI TABACCAI - L.449/97	1.974.516,43		
PROGRAMMAZIONE E BILANCIO	FERRACANI ALESSIO	11003	TASSA AUTOMOBILISTICA (VEDI ANCHE CAP/E 61013)	278	2011	PROVENTI TASSE AUTOMOBILISTICHE A CARICO DEI RESIDENTI IN TOSCANA INCASSATE FUORI REGIONE DALLE AGENZIE DI PRATICHE AUTO - L.449/97	4.996.774,86		
PROGRAMMAZIONE E BILANCIO	FERRACANI ALESSIO	11003	TASSA AUTOMOBILISTICA (VEDI ANCHE CAP/E 61013)	39	2012	PROVENTI TASSE AUTOMOBILISTICHE A CARICO DEI RESIDENTI IN TOSCANA INCASSATE FUORI REGIONE DALLE DELEGAZIONI ACI - L.449/97	9.676.062,20		
PROGRAMMAZIONE E BILANCIO	FERRACANI ALESSIO	11003	TASSA AUTOMOBILISTICA (VEDI ANCHE CAP/E 61013)	53	2012	PROVENTI TASSE AUTOMOBILISTICHE A CARICO DEI RESIDENTI IN TOSCANA INCASSATE DAI TABACCAI - L.449/97	1.827.891,49		
PROGRAMMAZIONE E BILANCIO	FERRACANI ALESSIO	11003	TASSA AUTOMOBILISTICA (VEDI ANCHE CAP/E 61013)	278	2012	PROVENTI TASSE AUTOMOBILISTICHE A CARICO DEI RESIDENTI IN TOSCANA INCASSATE FUORI REGIONE DALLE AGENZIE DI PRATICHE AUTO - L.449/97	4.001.420,41		
AGRICOLTURA E SVILUPPO RURALE	GILIBERTI GENNARO	22093	FONDO PER PROGRAMMI REGIONALI DI MIGLIORAMENTO NEL SETTORE DEL CAVALLO	1386	2003	RIPARTIZIONE DEL FONDO RELATIVO AI PROGRAMMI D'INTERVENTO NEL SETTORE DEL CAVALLO AI SENSI DELL'ART.3 DEL DECRETO LEGISLATIVO 449/99 - D.M.24663 DEL 30.12.2001 - (DGRT.241/03 - CAP/U 20475)	2.331.451,71		Controversia in corso con il MIPAAF. La sentenza n. 3157/2017, che rigetta l'opposizione del MIPAAF avverso il decreto ingiuntivo n. 6211/13 della Regione Toscana, è stata notificata e attualmente siamo nei 30 gg x eventuale appello da parte del MIPAAF.
POLITICHE MOBILITA', INFRASTRUTTURE E TRASPORTO PUBBLICO LOCALE	IERPI MARCO	42109	ACCORDO DI PROGRAMMA QUADRO PER LE INFRASTRUTTURE DI TRASPORTO - VARIANTE SRT 429 - DELIBERA CIPE 17/2003	1285	2005	MINISTERO DELL'ECONOMIA E DELLE FINANZE VARIANTE ALLA SRT 429 - ACCORDO DI PROGRAMMA QUADRO PER IL SETTORE DELLE INFRASTRUTTURE DI TRASPORTO	2.300.056,45		Nel corrispondente capitolo di uscita il finanziamento assegnato è stato tutto impegnato e liquidato. L'Autorità di gestione FAS 2007-2013 si è attivata per il trasferimento delle risorse.
DIREZIONE GENERALE DELLA GIUNTA REGIONALE	LUCIANI ANGELITA	32011	RECUPERI E RIMBORSI DERIVANTI DA ECONOMIE SU SOMME A DESTINAZIONE VINCOLATA RELATIVE A QUOTE DI COFINANZIAMENTO DEL DOCUP OB. 2 2000-2006	15	2011	REG. CE 1260/99-DOCUP OB.2 2000/2006 - MIS. 1.1 - AZ.1.1.1C - ALMAR DI GHERARDI MARCO E C. SAS - REVOCA DEL BENEFICIO DEL TERMINE E RECUPERO DEL CONTRIBUTO CONCESSO - QUOTA CAPITALE	2.082.111,32		in attesa incasso

Direzione Generale	Dirigente Titolare Capitolo	Numero Capitolo	Descrizione Capitolo	Num. Accertamento	Anno Accertamento	Descrizione	Importo	Motivazione Dirigente
DIREZIONE GENERALE DELLA GIUNTA REGIONALE	LUCIANI ANGELITA	32011	RECUPERI E RIMBORSI DERIVANTI DA ECONOMIE SU SOMME A DESTINAZIONE VINCOLATA RELATIVE A QUOTE DI COFINANZIAMENTO DEL DOCUP OB. 2 2000-2006	1351	2011	DOCUP 2000/2006 - LINEE RECUPERO RISORSE SPA - REVOCA E RECUPERO DEL CONTRIBUTO EROGATO PER LA REALIZZAZIONE DI UN IMPIANTO PER LA VALORIZZAZIONE ED IL RECUPERO DELLE FRAZIONI PROVENIENTI DALLA LAVORAZECCANICA DEI RIFIUTI - QUOTA CAPITALE	3.083.662,42	in attesa di incasso

Direzione Generale	Dirigente Titolare Capitolo	Numero Capitolo	Descrizione Capitolo	Num. Accertamento	Anno Accertamento	Descrizione	Importo	Motivazione Dirigente
DIRITTI DI CITTADINANZA E COESIONE SOCIALE	BINI ALESSANDRO	32050	RECUPERI, RIMBORSI E RESTITUZIONI DI SOMME A LIBERA DESTINAZIONE - CORRENTE	1139	2008	MINISTERO DELL'ECONOMIA E DELLE FINANZE COMPENSAZIONE MOBILITA' SANITARIA INTERREGIONALE: CONGUAGLI FINALI PERIODO 1997-2004, EX NOTA MINISTERO DELLA SALUTE-DIP.TO DELLA QUALITA'-D.G. PROGRAMMAZIONE SANITROT. N.0005903-P-14/03/2008	4.766.132,78	Accertamento a seguito nota Ministero della Salute n. 0005903-P-14/03/2008 per un importo totale di € 30.649.872,00. Sono stati incassati nel 2008 un primo acconto di € 5.916.798,43 e € 17.706.276,71 con DM 107551 del 17/09/2008. Nel 2009 sono stati incassati € 1.462.804,52 assegnati con DM 17189 del 25/02/2009 e € 797.859,56 con DM 118099 del 18/11/2009 Con DM 94583 del 11/11/2010 è stato confermato l'importo di € 4.766.132,78 non ancora erogato.
DIRITTI DI CITTADINANZA E COESIONE SOCIALE	NERI MORALDO	42020	FONDO INTERVENTI RISTRUTTURAZIONE EDILIZIA E AMMODERNAMENTO TECNOLOGICO PATRIMONIO SANITARIO PUBBLICO E REALIZZAZIONE RESIDENZE SANITARIE ASSISTENZIALI	1235	2001	INTERVENTI RISTRUTTURAZIONE EDILIZIA, AMMODERNAMENTO TECNOLOGICO PATRIMONIO SANIT. PUBBLICO, REALIZZAZ. RESIDENZE SANITARIE (DEL.CIPE 6.5.98) - ASSEGNAZ. CON DECR. MIN.SANITA' DEL 01.02.2001 - ACQUISIZIONE IN BILANCIO CON DGRT 679/01 (CAP/U 18240)	12.719.549,92	Vari interventi ex art. 20 finanziamenti statali di cui ancora le Aziende non hanno presentato la chiusura e quindi non possono essere pagati e trasmessi al Ministero per ricevere l'erogazione.
DIRITTI DI CITTADINANZA E COESIONE SOCIALE	NERI MORALDO	42020	FONDO INTERVENTI RISTRUTTURAZIONE EDILIZIA E AMMODERNAMENTO TECNOLOGICO PATRIMONIO SANITARIO PUBBLICO E REALIZZAZIONE RESIDENZE SANITARIE ASSISTENZIALI	862	2010	D.G.R. 781/08 - PROSECUZIONE PROGRAMMA PLURIENNALE INVESTIMENTI DI CUI ALL'ART.20 L.67/88 - INTERVENTI A FAVORE DI AUSL N.9 GR P.O.MASSA MARITTIMA, AOU SENESE P.O.LE SCOTTE - INTERVENTI AMMESSI AL FINANZI CON D.D.MINISTERIALI DEL 23/03 E DEL 30/03/2010	3.391.888,26	Si tratta di due interventi relativi AOU Senese PO Le Scotte - Adeguamento antincendio FASE A e Ex Usl 9 di Grosseto per PO Massa Marittima - Protocollo colline metallifere (opere di completamento e arredi). Questi due interventi di investimento sono in attesa delle richieste di erogazione.
DIRITTI DI CITTADINANZA E COESIONE SOCIALE	NERI MORALDO	42020	FONDO INTERVENTI RISTRUTTURAZIONE EDILIZIA E AMMODERNAMENTO TECNOLOGICO PATRIMONIO SANITARIO PUBBLICO E REALIZZAZIONE RESIDENZE SANITARIE ASSISTENZIALI	1595	2010	D.G.R. 781/08 - PROSECUZIONE PROGRAMMA PLURIENNALE INVESTIMENTI IN SANITA'R.T.(ART.20 L.67/88) - INTERVENTI AMMESSI A FINANZIAMENTO CON D.M.27/10/2010 MIN.SALUTE - ASL.5 PI, ASL.6 LI, ASL.11 EMPOLI, ASL.11O, AOU CAREGGI, AOU MEYER	4.490.217,96	
DIRITTI DI CITTADINANZA E COESIONE SOCIALE	NERI MORALDO	42020	FONDO INTERVENTI RISTRUTTURAZIONE EDILIZIA E AMMODERNAMENTO TECNOLOGICO PATRIMONIO SANITARIO PUBBLICO E REALIZZAZIONE RESIDENZE SANITARIE ASSISTENZIALI	1596	2010	D.G.R. 781/08 - PROSECUZIONE PROGRAMMA PLURIENNALE INVESTIMENTI IN SANITA'DELLA R.T. (ART.20 L.67/88) - INTERVENTI AMMESSI A FINANZIAMENTO CON D.M.20/10/2010 MIN.SALUTE - ASL.2 LUCCA, A.O.U. SENESE	2.646.338,10	Vari interventi ex art. 20 finanziamenti statali di cui ancora le Aziende non hanno presentato la chiusura e quindi non possono essere pagati e trasmessi al Ministero per ricevere l'erogazione.
DIRITTI DI CITTADINANZA E COESIONE SOCIALE	NERI MORALDO	42020	FONDO INTERVENTI RISTRUTTURAZIONE EDILIZIA E AMMODERNAMENTO TECNOLOGICO PATRIMONIO SANITARIO PUBBLICO E REALIZZAZIONE RESIDENZE SANITARIE ASSISTENZIALI	1651	2010	D.G.R. 781/08 - PROSECUZIONE PROGRAMMA PLURIENNALE INVESTIMENTI IN SANITA'R.T.(ART.20 L.67/88 E SUCC.MOD.) - INTERVENTI AMMESSI A FINANZIAMENTO CON D.M.02/11/2010 MIN.SALUTE - ASL.2 LU, ASL.3 PT, ASL.7 S110 FI, AOU PISANA, AOU SENESE	44.226.966,07	
DIRITTI DI CITTADINANZA E COESIONE SOCIALE	NERI MORALDO	42020	FONDO INTERVENTI RISTRUTTURAZIONE EDILIZIA E AMMODERNAMENTO TECNOLOGICO PATRIMONIO SANITARIO PUBBLICO E REALIZZAZIONE RESIDENZE SANITARIE ASSISTENZIALI	1655	2010	D.G.R. 781/08 - PROSECUZIONE PROGRAMMA PLURIENNALE INVESTIMENTI IN SANITA'R.T.(ART.20 L.67/88 E SUCC.MOD.) - INTERVENTI AMMESSI A FINANZIAMENTO CON D.M.03/11/2010 MIN.SALUTE - ASL.1 MS, ASL.10 FI	8.738.041,29	
DIRITTI DI CITTADINANZA E COESIONE SOCIALE	NERI MORALDO	42020	FONDO INTERVENTI RISTRUTTURAZIONE EDILIZIA E AMMODERNAMENTO TECNOLOGICO PATRIMONIO SANITARIO PUBBLICO E REALIZZAZIONE RESIDENZE SANITARIE ASSISTENZIALI	1811	2010	D.G.R. 781/08 - PROSECUZIONE PROGRAMMA PLURIENNALE INVESTIMENTI IN SANITA'R.T.(ART.20 L.67/88 E SUCC.MOD.) - INTERVENTI AMMESSI A FINANZIAMENTO CON D.M.05/08/2010 MIN.SALUTE - ASL.3 PT, ASL.9 GR, ASL.8 AR AOU CAREGGI	13.188.940,94	Da mantenere ci sono in corso due pagamenti DD 15023 DEL 16.11.17 DI € 4.474.453,78 e DD 17284 del € 2.016.636,79 che saranno poi incassate.

Direzione Generale	Dirigente Titolare Capitolo	Numero Capitolo	Descrizione Capitolo	Num. Accertamento	Anno Accertamento	Descrizione	Importo	Motivazione Dirigente
DIRITTI DI CITTADINANZA E COESIONE SOCIALE	NERI MORALDO	42021	PROGRAMMA DI REALIZZAZIONE DI STRUTTURE PER ATTIVITA' LIBERO PROFESSIONALE INTRAMURARIA DLGS 254/2000	122	2003	<<MINISTERO DELLA SALUTE>> - D.C.R. 284/2000 - REALIZZAZIONE DI STRUTTURE SANITARIE PER ATTIVITA' LIBERO-PROFESSIONALE INTRAMURARIA	5.361.447,17	Vari interventi ex art. 20 finanziamenti statali di cui ancora le Aziende non hanno presentato la chiusura e quindi non possono essere pagati e trasmessi al Ministero per ricevere l'erogazione.
DIRITTI DI CITTADINANZA E COESIONE SOCIALE	NERI MORALDO	42025	FONDO PER LA REALIZZAZIONE DI INTERVENTI PER LA RIQUALIFICAZIONE DELL'ASSISTENZA SANITARIA NEI GRANDI CENTRI URBANI (ART. 71 COMMA 1 LEGGE 23.12.1998 N. 448)	1239	2001	FONDO PER REALIZZAZIONE INTERVENTI DI RIQUALIFICAZIONE ASSISTENZA SANITARIA GRANDI CENTRI URBANI (L.448/1998) - ASSEGNAZIONE CON DECR. MIN. SANITA' DEL 05.04.2001 - ACQUISIZIONE IN BILANCIO CON DGRT 1270/01 (CAP/UJ 18010)	7.536.373,77	
DIRITTI DI CITTADINANZA E COESIONE SOCIALE	NERI MORALDO	42025	FONDO PER LA REALIZZAZIONE DI INTERVENTI PER LA RIQUALIFICAZIONE DELL'ASSISTENZA SANITARIA NEI GRANDI CENTRI URBANI (ART. 71 COMMA 1 LEGGE 23.12.1998 N. 448)	558	2008	MINISTERO DELLA SALUTE - PIANO STRAORDINARIO DI INTERVENTI PER LA RIQUALIFICAZIONE DELL'ASSISTENZA SANITARIA NEI GRANDI CENTRI URBANI DI CUI ALL'ART.71 DELLA L.448/98 - D.C.R. 29.02.2000 N.126 - D.D.SALUT4.07 - REINTEGRO FINANZIAMENTO	5.355.401,36	
DIRITTI DI CITTADINANZA E COESIONE SOCIALE	NERI MORALDO	46003	RESTITUZIONE DALLE AZIENDE SANITARIE DELLE ANTICIPAZIONI PER ALIENAZIONI DI IMMOBILI	611	2005	RESTITUZIONE DALLA AZIENDA OSPEDALIERA MEYER DELLA SOMMA ANTICIPATA DAL FONDO DI ROTAZIONE PER LA REALIZZAZIONE DEL NUOVO OSPEDALE MEYER A VILLA OGNISSANTI	8.000.000,00	Residuo da mantenere in quanto è stato concordato un piano di rientro per la restituzione progressiva del fondo di rotazione per l'importo complessivo anticipato.
DIRITTI DI CITTADINANZA E COESIONE SOCIALE	NERI MORALDO	46003	RESTITUZIONE DALLE AZIENDE SANITARIE DELLE ANTICIPAZIONI PER ALIENAZIONI DI IMMOBILI	912	2007	RESTITUZIONE DALLA AZIENDA OSPEDALIERA MEYER DELLA SOMMA ANTICIPATA DAL FONDO DI ROTAZIONE PER ATTRIBUZIONE RISORSE PROVENIENTI DA ALIENAZIONI NECESSARIE PER CONTINUITA' INVERVENTI NUOVA STRUTTURA VILLA OGNISSANTI (L.R.71/2004 - D.G.R.454/2005)	5.000.000,00	
DIRITTI DI CITTADINANZA E COESIONE SOCIALE	NERI MORALDO	46003	RESTITUZIONE DALLE AZIENDE SANITARIE DELLE ANTICIPAZIONI PER ALIENAZIONI DI IMMOBILI	2003	2009	L.R.71/2004-DGR 484/2005 - AJO MEYER - RESTITUZIONE SOMME A VALERE SUL FONDO DI ROTAZIONE	4.000.000,00	
DIRITTI DI CITTADINANZA E COESIONE SOCIALE	NERI MORALDO	46017	AZIENDE SANITARIE DELLE ANTICIPAZIONI PER REALIZZAZIONE INFRASTRUTTURE SANITARIE	1353	2011	OSPEDALIERO UNIVERSITARIA PISANA - RIENTRO DELLE SOMME EROGATE A VALERE SUL FONDO DI ANTICIPAZIONE DI RISORSE PROVENIENTI DA ALIENAZIONI	5.303.158,09	Residuo da mantenere in quanto è stato concordato un piano di rientro mensile di 813.000,00 euro.
DIRITTI DI CITTADINANZA E COESIONE SOCIALE	NERI MORALDO	46017	AZIENDE SANITARIE DELLE ANTICIPAZIONI PER REALIZZAZIONE INFRASTRUTTURE SANITARIE	1587	2011	LUCCA - RESTITUZIONE DELLE SOMME CORRISPOSTE A VALERE SUL FONDO DI ANTICIPAZIONE ALLE AZIENDE SANITARIE PROVENIENTI DA ALIENAZIONI	2.570.000,00	Residuo da mantenere in quanto rimane aperto un impegno di pari importo. Quando verrà liquidato l'impegno si procederà con la compensazione.
DIRITTI DI CITTADINANZA E COESIONE SOCIALE	NERI MORALDO	46017	AZIENDE SANITARIE DELLE ANTICIPAZIONI PER REALIZZAZIONE INFRASTRUTTURE SANITARIE	1353	2012	OSPEDALIERO UNIVERSITARIA PISANA - RIENTRO DELLE SOMME EROGATE A VALERE SUL FONDO DI ANTICIPAZIONE DI RISORSE PROVENIENTI DA ALIENAZIONI	60.000.000,00	da mantenere perché è incorso di elaborazione una proposta deliberativa che proroga di 3/5 anni i termini di fruizione e restituzione del fondo di anticipazione in oggetto per permettere all'Azienda di utilizzare effettivamente tale finanziamento.
DIREZIONE GENERALE DELLA GIUNTA REGIONALE	TOZZI MARIA DINA	22278	LR. 17/99 - PROGETTO SEENET II - UNA RETE DI COOPERAZIONE TRANSLOCALE TRA ITALIA E SUD EST EUROPA - COFINANZIAMENTO MINISTERO AFFARI ESTERI	1971	2011	MINISTERO DEGLI AFFARI ESTERI PROGETTO SEENET - COFINANZIAMENTO MAE - ALLINEAMENTO AD IMPEGNATO SUL 2011	3.135.218,00	IN CORSO VERIFICA RENDICONTI DA PARTE DEL MINISTERO DEGLI ESTERI (Ref. PO DONATI)
Totale							386.638.333,41	

Impegni

IMPEGNI

Direzione Generale	Dirigente Assegnato	Numero Capitolo	Descrizione Capitolo	Conto tesoreria	Num. Impegno	Anno Impegno	Descrizione	Da Mantenere	Motivazione Dirigente
CULTURA E RICERCA	BACCI LORENZO	61471	FINANZIAMENTO DEL PIANO INVESTIMENTI DELL'AZIENDA REGIONALE D.S.U.	ORDINARIO	6903	2012	ASSEGNAZIONE FINANZIAMENTI PER SPESE DI INVESTIMENTO. AZIENDA REGIONALE DSU TOSCANA D.D. 3840/2010. AVVISO PER IL COFINANZIAMENTO DI INTERVENTI FINALIZZATI ALLA RAZIONALIZZAZIONE, RIORGANIZZAZIONE E POTENZIAMENTO DEL SISTEMA REGIONALE DEL TRASFERIMENTO TECNOLOGICO.	1.947.602,91	investimenti in corso. Liquidazioni a stato di avanzamento comunicati direttamente dall'Azienda
ATTIVITA' PRODUTTIVE	BALDI SIMONETTA	51417	INFRASTRUTTURE PER IL TRASFERIMENTO TECNOLOGICO	ORDINARIO	8189	2011	IMPEGNO DI SPESA RELATIVO ALLE OPERAZIONI AMMISSIBILI INDIVIDUATE CON D.D	4.460.343,39	interventi e relativa rendicontazione in corso regolarizzazioni ARTEA in corso
ATTIVITA' PRODUTTIVE	BALDI SIMONETTA	51473	INFRASTRUTTURE PER IL TURISMO - INNOVAZIONE E SOSTENIBILITA DELL'OFFERTA TURISTICA	ORDINARIO	6460	2012	INFRASTRUTTURE PER IL TURISMO ED IL COMMERCIO. III RACCOLTA PROGETTUALE AI SENSI DEL D.D. N. 5766/2011. APPROVAZIONE GRADUATORIE E IMPEGNO DI SPESA PER TRASFERIMENTO AD ARTEA	4.437.565,58	PROGETTI IN CORSO
ATTIVITA' PRODUTTIVE	BALDI SIMONETTA	51477	COMMERCIO - RISORSE REGIONALI FINALIZZATE ALLA INNOVAZIONE E SOSTENIBILITA' DELL'OFFERTA TURISTICA	ORDINARIO	2672	2012	INFRASTRUTTURE TURISMO E COMMERCIO. QUARTO ELENCO PROGETTI DEFINITIVI DA GRADUATORIA D.D. 5026/09 E S.M.I. TRASFERIMENTO AD ARTEA.	1.680.000,00	progetti in corso
ATTIVITA' PRODUTTIVE	BALDI SIMONETTA	53031	PROGRAMMA PLURIENNALE INVESTIMENTI: INTERVENTI DI SVILUPPO E RAFFORZAMENTO A FAVORE DELLE AZIENDE ESERCENTI ATTIVITA' PRODUTTIVE - PROGRAMMA TRIENNALE DI INVESTIMENTO PER RILANCIO POLI ESPOSITIVI - D.C.R. 25/02/03 N. 36	ORDINARIO	7812	2011	PIANO STRAORDINARIO PER IL RILANCIO DEI POLI EXPO E CONGRESSUALI. CONTRIBUTO AL COMUNE DI CHIANCIANO TERME PER COMPLETAMENTO CENTRO CONGRESSI	2.000.000,00	piano per il rilancio in corso
ATTIVITA' PRODUTTIVE	BALDI SIMONETTA	53067	PROGRAMMA PLURIENNALE DEGLI INVESTIMENTI: STRUTTURE COMPLEMENTARI TURISTICHE - INFRASTRUTTURE TURISTICHE	ORDINARIO	6328	2011	"SVILUPPO SOSTENIBILE DEL TURISMO E DEL COMMERCIO DELLA MONTAGNA TOSCANA". APPROVAZIONE GRADUATORIA INTERVENTI INFRASTRUTTURE TURISMO E COMMERCIO E IMPEGNO DI SPESA	1.534.841,81	interventi e relativa rendicontazione in corso
AMBIENTE ED ENERGIA	BERNINI EDO	41014	PROGRAMMA PLURIENNALE INVESTIMENTI: INTERVENTI URGENTI FINALIZZATI ALLA RISOLUZIONE DELLE PIU' GRAVI SITUAZIONI DI CARENZE IDRICHE A SCOPO IDROPOTABILE E ALLA RIDUZIONE DELLE EMISSIONI INQUINANTI RILASCIATE IN CORPI IDRICI - L.36/94 - L.R.81/95-SPESE PER	ORDINARIO	7020	2008	ACCORDO INTEGRATIVO PER LA TUTELA DELLE RISORSE IDRICHE DELL'ENTROTERRA VERSILIESE E DELLA COSTA - (EX REALIZZAZIONE I LOTTO ACQUEDOTTO PER L'ADDUZIONE E LA DISTRIBUZIONE ACQUE PROVENIENTI DAL RECUPERO COME DA REVISIONE CON ACCORDO DI PROGRAMMA 6 12 12) -	2.289.726,95	Progettazione definitiva in corso, da cronoprogramma previsto completamento lavori dicembre 2018
AMBIENTE ED ENERGIA	BERNINI EDO	41014	PROGRAMMA PLURIENNALE INVESTIMENTI: INTERVENTI URGENTI FINALIZZATI ALLA RISOLUZIONE DELLE PIU' GRAVI SITUAZIONI DI CARENZE IDRICHE A SCOPO IDROPOTABILE E ALLA RIDUZIONE DELLE EMISSIONI INQUINANTI RILASCIATE IN CORPI IDRICI - L.36/94 -	ORDINARIO	7497	2008	ACCORDO DI PROGRAMMA PER LA TUTELA DELLE RISORSE IDRICHE DEL BASSO E MEDIO VALDARNO E DEL PADULE DI FUCECCHIO. EX PROVINCIA DI PISTOIA. NUOVO SOGGETTO GESTORE CON DD 8890-2016	4.500.000,00	Iniziati lavori 1^ agosto 2017.
AMBIENTE ED ENERGIA	BERNINI EDO	41014	PROGRAMMA PLURIENNALE INVESTIMENTI: INTERVENTI URGENTI FINALIZZATI ALLA RISOLUZIONE DELLE PIU' GRAVI SITUAZIONI DI CARENZE IDRICHE A SCOPO IDROPOTABILE E ALLA RIDUZIONE DELLE EMISSIONI INQUINANTI RILASCIATE IN CORPI IDRICI - L.36/94 -	ORDINARIO	7500	2008	ACCORDO DI PROGRAMMA PER LA TUTELA DELLE RISORSE IDRICHE DEL BASSO E MEDIO VALDARNO E DEL PADULE DI FUCECCHIO. AATO N. 2 BASSO VALDARNO.	1.945.608,58	L'Accordo è tuttora vigente anche se attualmente in parziale rimodulazione. Gli interventi a carico di A.I.T. sono in corso o in stato di avanzata progettazione.
AMBIENTE ED ENERGIA	BERNINI EDO	41014	PROGRAMMA PLURIENNALE INVESTIMENTI: INTERVENTI URGENTI FINALIZZATI ALLA RISOLUZIONE DELLE PIU' GRAVI SITUAZIONI DI CARENZE IDRICHE A SCOPO IDROPOTABILE E ALLA RIDUZIONE DELLE EMISSIONI INQUINANTI RILASCIATE IN CORPI IDRICI - L.36/94 -	ORDINARIO	1669	2009	DGR 874/08. IMPEGNO IN FAVORE DI A.A.T.O. 4 ALDO VALDARNO QUALE SOGGETTO GESTORE DELLE RISORSE DI CUI ALL'ACCORDO DI PROGRAMMA PER LA REALIZZAZIONE DI INTERVENTI PER UTILIZZO IDROPOTABILE DELL'ACQUA DELL'INVASO DI MONTEDOGLIO E DELL'ACQUEDOTTO DEL VIVO	4.000.000,00	Il nuovo accordo sarà sottoscritto a inizio 2018. I fondi sono previsti nel nuovo accordo e funzionali all'esecuzione degli interventi. Da erogare presumibilmente nel 2018
AMBIENTE ED ENERGIA	BERNINI EDO	41014	PROGRAMMA PLURIENNALE INVESTIMENTI: INTERVENTI URGENTI FINALIZZATI ALLA RISOLUZIONE DELLE PIU' GRAVI SITUAZIONI DI CARENZE IDRICHE A SCOPO IDROPOTABILE E ALLA RIDUZIONE DELLE EMISSIONI INQUINANTI RILASCIATE IN CORPI IDRICI - L.36/94 -	ORDINARIO	7501	2009	ACCORDO DI PROGRAMMA PER LA TUTELA DELLE RISORSE IDRICHE DEL BASSO E MEDIO VALDARNO E DEL PADULE DI FUCECCHIO. AATO N. 2 BASSO VALDARNO.	8.400.000,00	L'Accordo è tuttora vigente anche se attualmente in parziale rimodulazione. Gli interventi a carico di A.I.T. sono in corso o in stato di avanzata progettazione.

Direzione Generale	Dirigente Assegnato	Numero Capitolo	Descrizione Capitolo	Conto tesoreria	Num. Impegno	Anno Impegno	Descrizione	Da Mantenere	Motivazione Dirigente
AMBIENTE ED ENERGIA	BERNINI EDO	42304	ACCORDO DI PROGRAMMA PER LA TUTELA DELLE RISORSE IDRICHE DEL SERCHIO E ACQUIFERI DELLA PIANA LUCCHESE, DI CAPANNORI, PORCARI E PADULE DI BIENTINA DEL 28/1/2006. RISORSE REGIONALI.	ORDINARIO	8252	2011	ACCORDO DI PROGRAMMA PER LA TUTELA DELLE RISORSE IDRICHE DEL SERCHIO E ACQUIFERI DELLA PIANA LUCCHESE - IMPEGNO DI SPESA PER PROGETTO "ADDUTTRICE INCILE CANALE NUOVO - TUBAZIONE AQUAPUR" A FAVORE DELLA PROVINCIA DI LUCCA - DGR 1302/2009	3.914.000,00	Progettazione esecutiva in corso di approvazione, da cronoprogramma prevista realizzazione intervento primo semestre 2021.
URBANISTICA E POLITICHE ABITATIVE	CARLETTI MARCO	34072	REALIZZAZIONE OPERE PARCO AGRICOLO DELLA PIANA	ORDINARIO	6711	2012	IN ALLEGATO AL DECRETO - PROGRAMMA DI FINANZIAMENTO ATTUAZIONE DEI PROGETTI RELATIVI AL PARCO AGRICOLO DELLA PIANA	3.473.000,00	Interventi in parte rimodulati di cui al decreto dirigenziale 17042 8.11.2017
AMBIENTE ED ENERGIA	CASELLI RENATA LAURA	41070	INCENTIVI PER LA REALIZZAZIONE DI IMPIANTI NEL CAMPO DELLE FONTI RINNOVABILI E RISPARMIO ENERGETICO A FAVORE DEI COMUNI	ORDINARIO	6421	2010	FAVORE DI COMUNI "BANDO PROGRAMMA INCENTIVAZIONE FINANZIARIA IN MATERIA DI PRODUZIONE E UTILIZZO ENERGIA DA FONTI RINNOVABILI E ECOEFFICIENZA ENERGETICA"	1.452.288,51	Impianti ancora in corso di realizzazione. In attesa rendicontazione Comuni Beneficiari.
AMBIENTE ED ENERGIA	CASELLI RENATA LAURA	41070	INCENTIVI PER LA REALIZZAZIONE DI IMPIANTI NEL CAMPO DELLE FONTI RINNOVABILI E RISPARMIO ENERGETICO A FAVORE DEI COMUNI	ORDINARIO	8225	2011	APPROVAZIONE GRADUATORIA BANDO PROGRAMMA INCENTIVAZIONE IN MATERIA DI PRODUZIONE E UTILIZZO ENERGIE DA FONTI RINNOVABILI NONCHE' ECOEFFICIENZA ENERGETICA RIVOLTO AI COMUNI.	1.460.904,91	Impianti ancora in corso di realizzazione. In attesa rendicontazione Comuni Beneficiari.
AMBIENTE ED ENERGIA	CASELLI RENATA LAURA	42114	PROGRAMMA REGIONALE DI INTERVENTO FINANZIARIO PER LA BONIFICA DELL'INQUINAMENTO ACUSTICO.	ORDINARIO	7080	2012	POPOLAZIONE ESPOSTA ALL'INQUINAMENTO ACUSTICO" - L.R. 89/98 PROGRAMMA REGIONALE DI INTERVENTO FINANZIARIO - IMPEGNO DI SPESA A FAVORE DEI COMUNI	1.962.279,52	In attesa rendicontazioni vari Comuni. In corso liquidazione Comune di Firenze per Euro 163.765,07.
AMBIENTE ED ENERGIA	CASELLI RENATA LAURA	42234	INTERVENTI PREVENZIONE PRODUZIONE RIFIUTI, IMPLEMENTAZIONE RACCOLTA DIFFERENZIATA E RECUPERO MATERIALI E PER IL COMPLETAMENTO DELL'ATTUAZIONE DEI PIANI PROVINCIALI - SPESE INVESTIMENTO	ORDINARIO	8013	2011	IMPEGNO DI SPESA A FAVORE DELLE COMUNITA' DI AMBITO TOSCANA CENTRO, TOSCANA COSTA E TOSCANA SUD PER INTERVENTI PREVISTI ALL'ART. 3 COMMA 1, DELLA L.R. 25/98 IN MATERIA DI GESTIONE DEI RIFIUTI	3.872.065,68	Interventi da completare. Liquidazione da effettuare a seguito di presentazione di idonea rendicontazione
AMBIENTE ED ENERGIA	CASELLI RENATA LAURA	42234	INTERVENTI PREVENZIONE PRODUZIONE RIFIUTI, IMPLEMENTAZIONE RACCOLTA DIFFERENZIATA E RECUPERO MATERIALI E PER IL COMPLETAMENTO DELL'ATTUAZIONE DEI PIANI PROVINCIALI - SPESE INVESTIMENTO	ORDINARIO	7411	2012	l.r 25 98 interventi previsti dall'art. 3 comma 1 gestione dei rifiuti - Impegno di spesa a favore delle Autorita' per il servizio di gestione integrata dei rifiuti urbani	2.824.167,83	Interventi da completare. Liquidazione da effettuare a seguito di presentazione di idonea rendicontazione
AMBIENTE ED ENERGIA	CASELLI RENATA LAURA	42411	BONIFICHE DI SITI DI INTERESSE NAZIONALE - AREA DI MASSA CARRARA	ORDINARIO	7185	2012	DM 468/2011 - ACCORDO DI PROGRAMMA PER IL COMPLETAMENTO DEGLI INTERVENTI DI MESSA IN SICUREZZA E BONIFICA DELLE AREE COMPRESSE NEL S.I.N. DI MASSA CARRARA - SOGESID SPA	1.534.000,00	Intervento confluito nel nuovo accordo.
CULTURA E RICERCA	COMPAGNINO ALESSANDRO	63134	FONDI REGIONALI PER INVESTIMENTI NEI BENI CULTURALI - TRASFERIMENTI ALLE AMMINISTRAZIONI PUBBLICHE	ORDINARIO	5065	2011	PIANO INTEGRATO DELLA COLTURA 2006-2010. DGR 817/09 PIR "INVESTIRE IN CULTURA". FINANZIAMENTI PROGETTI LOCALI.	1.292.946,16	Interventi in corso di esecuzione
CULTURA E RICERCA	COMPAGNINO ALESSANDRO	63210	FAS 2007/2013 LINEA 4.2.2 (EX 2.8.2) - INTERVENTI SUL PATRIMONIO CULTURALE IN COOPERAZIONE ISTITUZIONALE - DEL. CIPE 166/07	ORDINARIO	858	2011	ACCORDO DI PROGRAMMA "QUALIFICAZIONE DEI MUSEI CHE INSISTONO SU P.ZZA SS. ANNUNZIATA DI FIRENZE: MUSEO ARCHEOLOGICO NAZ.LE E MUSEO DEGLI INNOCENTI (MUDI)". PAR FAS 2007/2013 LINEA 2.8.2. IMPEGNO IN FAVORE DI ARTEA (TRASFERITO CON DD 4664/12)	2.500.000,00	Interventi in corso di esecuzione.
DIFESA DEL SUOLO E PROTEZIONE CIVILE	COSTABILE GENNARINO	11303	EVENTI ALLUVIONALI DEL NOVEMBRE 2012 IN TOSCANA - FINANZIAMENTO PIANO STRAORDINARIO DI INTERVENTI	ORDINARIO	6844	2012	MODALITA' EROGAZIONE IMPEGNO E PARZIALE LIQUIDAZIONE DELLE RISORSE - ENTI BENEFICIARI DI CUI IN ALLEGATO 1 E 3 - COMUNI	3.031.181,11	Interventi in corso
DIFESA DEL SUOLO E PROTEZIONE CIVILE	COSTABILE GENNARINO	42044	FONDO PER IL FINANZIAMENTO DEGLI ACCORDI DI PROGRAMMA PER INTERVENTI FINALIZZATI ALLA MESSA IN SICUREZZA DEI BACINI IDROGRAFICI TOSCANI.	ORDINARIO	2447	2010	II ATTO INTEGRATIVO DELL'ACCORDO DI PROGRAMMA PER LA MESSA IN SICUREZZA IDRAULICA DEL BACINO DEL VALDARNO SUPERIORE, APPROVATO CON DPGR N.212/2009 - PROV.DI AREZZO	2.730.653,40	progettazione in corso, a breve sarà convocato il Collegio di Vigilanza
DIFESA DEL SUOLO E PROTEZIONE CIVILE	COSTABILE GENNARINO	42044	FONDO PER IL FINANZIAMENTO DEGLI ACCORDI DI PROGRAMMA PER INTERVENTI FINALIZZATI ALLA MESSA IN SICUREZZA DEI BACINI IDROGRAFICI TOSCANI.	ORDINARIO	2806	2010	REALIZZAZIONE INTERVENTI COMPRESI NELL'ACCORDO DI PROGRAMMA "OPERE STRUTTURALI DI MESSA IN SICUREZZA IDRAULICA ED APPROVVIGIONAMENTO IDROPOTABILE IN LOC. GELLO E LAGHI DI PRIMAVERA" - IMPEGNO DI SPESA A FAVORE DEL COMUNE DI PISTOIA ED EROGAZIONE ANTICIPAZI	2.697.700,00	con nota prot. 248517 del 15.5.2017 l'Assessore ha richiesto la convocazione del Collegio di Vigilanza per definire percorso o conclusione accordo
DIFESA DEL SUOLO E PROTEZIONE CIVILE	COSTABILE GENNARINO	42044	FONDO PER IL FINANZIAMENTO DEGLI ACCORDI DI PROGRAMMA PER INTERVENTI FINALIZZATI ALLA MESSA IN SICUREZZA DEI BACINI IDROGRAFICI TOSCANI.	ORDINARIO	3333	2010	ACCORDO DI PROGRAMMA PER LA REALIZZAZIONE DEL SISTEMA DI CASSE DI ESPANSIONE DI PIZZICONI, RESTONE, PRULLI E LECCIO APPROVATO CON DPGR 196/09-IMPEGNO A FAVORE DI ARTEA QUOTA REGIONALE PER INTERV. "TRATTO DI VARIANTE SR 69 COSTITUENTE SIA ARGINE DELLA CASS	2.570.000,00	Intervento passato da poco alla competenza della Regione che ne sta portando avanti la progettazione. E' un lotto di completamento cassa di espansione che è in fase di collaudo

Direzione Generale	Dirigente Assegnato	Numero Capitolo	Descrizione Capitolo	Conto tesoreria	Num. Impegno	Anno Impegno	Descrizione	Da Mantenere	Motivazione Dirigente
DIFESA DEL SUOLO E PROTEZIONE CIVILE	COSTABILE GENNARINO	42044	FONDO PER IL FINANZIAMENTO DEGLI ACCORDI DI PROGRAMMA PER INTERVENTI FINALIZZATI ALLA MESSA IN SICUREZZA DEI BACINI IDROGRAFICI TOSCANI.	ORDINARIO	4986	2010	DGR N.562 DEL 31/5/2010 E OPGR N.18 DEL 16/6/2010 - EVENTI METEOROLOGICI DICEMBRE 2009/GENNAIO 2010 - ASSUNZIONE IMPEGNO DI SPESA A FAVORE DI ARTEA	1.874.141,22	Si tratta del cofinanziamento regionale del piano di interventi approvato con DGR 562/2010 finanziato con i fondi FAS 2007/2013 . Tutto il piano viene gestito da ARTEA che effettua le liquidazioni a favore dei beneficiari sulla base delle percentuali di
DIFESA DEL SUOLO E PROTEZIONE CIVILE	COSTABILE GENNARINO	42426	RISORSE DERIVANTI DALL'ACCORDO DI CUI ALLA D.G.R. 176 DELL'8.3.2012 - PROGETTO PIOMBINO. FINANZIAMENTO INTERVENTI DI CONSOLIDAMENTO GEOLOGICO.	ORDINARIO	7261	2012	POR 2007-2013 - ATTIVITA' 2.4 DGR 176/2012 - DICHIARAZIONE AMMISSIBILITA' E RENDICONTABILITA' ALLA COMMISSIONE EUROPEA CONSOLIDAMENTO FRANE PROGETTO PIOMBINO A FAVORE (EX DI ARTEA) DEL COMUNE DI PIOMBINO (DECRETO DIR. 2023 DEL 16/04/14)	2.167.557,32	Interventi conclusi ma manca richiesta saldo. Int. R2013OLI1154 Imnessa nota ID166649 del 11/12/2017 per pagamento 466.576,44€
INFRASTRUTTURE E TRASPORTO PUBBLICO LOCALE	IERPI MARCO	31012	PROGRAMMA PLURIENNALE INVESTIMENTI: INTERVENTI SULLA VIABILITA' DI INTERESSE REGIONALE.	ORDINARIO	1585	2009	MONSINDOLI INNESTO SULLA SGC E78 SI-GR (SCHEDA SI - 1A) - IMPEGNO A FAVORE AMMINISTRAZIONE PROVINCIALE DI SIENA	11.213.759,99	Il residuo, a favore della Provincia di Siena, deve essere mantenuto in quanto l'intervento è stato commissariato
POLITICHE MOBILITA', INFRASTRUTTURE E TRASPORTO PUBBLICO LOCALE	IERPI MARCO	31012	PROGRAMMA PLURIENNALE INVESTIMENTI: INTERVENTI SULLA VIABILITA' DI INTERESSE REGIONALE.	ORDINARIO	2289	2009	D.G.R.T. 35/2002 E 4/2009 "SRT 222 VARIANTE AL CENTRO ABITATO DI GRASSINA" FINANZIAMENTO A FAVORE DELLA PROVINCIA DI FIRENZE	9.293.706,97	prevista nell'agosto 2020; il residuo sarà liquidato su richiesta della Città Metropolitana di Firenze ai sensi del regolamento DPGR 41/R/2004 e s.m.i.; il Settore monitora il cronoprogramma lavori.
POLITICHE MOBILITA', INFRASTRUTTURE E TRASPORTO PUBBLICO LOCALE	IERPI MARCO	31012	PROGRAMMA PLURIENNALE INVESTIMENTI: INTERVENTI SULLA VIABILITA' DI INTERESSE REGIONALE.	ORDINARIO	3955	2009	SRT69 VARIANTE IN RIVA DESTRA DELL'ARNO. IMPEGNO DI SPESA DEL FINANZIAMENTO DA PARTE DELLA R.T. ED EROGAZIONE SOMME PER ESPROPRI INTERFERENZE ED INDAGINI GEOGNOSTICHE.(EX PROV) A FAVORE DI ARTEA CON D.D. 1864/2011	6.480.207,48	l.r. 22/2015, è passato alla competenza della Regione; il lotto 1 è in appalto; il lotto 3 è in fase di progettazione; per il lotto 5 è necessaria la revisione del progetto preliminare
POLITICHE MOBILITA', INFRASTRUTTURE E TRASPORTO PUBBLICO LOCALE	IERPI MARCO	31012	PROGRAMMA PLURIENNALE INVESTIMENTI: INTERVENTI SULLA VIABILITA' DI INTERESSE REGIONALE.	ORDINARIO	953	2011	SRT 325-PROGETTO DI ADEGUAMENTO E MIGLIORAMENTO DELLA SEDE STRADALE TRONCO VAIANO - VERNIO (SCHEDA PO-1) - D.D.1335/2011TRASFERIMENTO RISORSE AD ARTEA	4.300.000,00	Il residuo potrà essere liquidato su richiesta della Provincia di Prato a conclusione dei lavori, prevista alla fine del 2017; il Settore monitora il cronoprogramma lavori
POLITICHE MOBILITA', INFRASTRUTTURE E TRASPORTO PUBBLICO LOCALE	IERPI MARCO	31012	PROGRAMMA PLURIENNALE INVESTIMENTI: INTERVENTI SULLA VIABILITA' DI INTERESSE REGIONALE.	ORDINARIO	954	2011	SRT 222 - VARIANTE AL CENTRO ABITATO DI GRASSINA (SCHEDA FI-1) ASSUNZIONE IMPEGNO DI SPESA.	2.000.000,00	I lavori sono in corso; la conclusione è prevista nell'agosto 2020; il residuo è liquidato su richiesta della Città Metropolitana di Firenze ai sensi del regolamento DPGR 41/R/2004 e s.m.i.; il Settore monitora il cronoprogramma dei
INFRASTRUTTURE E TRASPORTO PUBBLICO LOCALE	IERPI MARCO	31014	INTERVENTI SULLA VIABILITA' REGIONALE COMPRESI STUDI, PROGRAMMI E PROGETTI.	ORDINARIO	2405	2010	D.C.R.T. 126/2001, 35/2002 E 4/2009 "SRT 69 VARIANTE DI FIGLINE" FINANZIAMENTO IN FAVORE DELLA PROVINCIA DI FIRENZE	1.821.929,64	Il progetto è stato revisionato; i lavori partiranno nel 2018
POLITICHE MOBILITA', INFRASTRUTTURE E TRASPORTO PUBBLICO LOCALE	IERPI MARCO	31014	INTERVENTI SULLA VIABILITA' REGIONALE COMPRESI STUDI, PROGRAMMI E PROGETTI.	ORDINARIO	950	2011	SRT 69 - VARIANTE IN RIVA DESTRA DELL'ARNO (SCHEDA FI-5) A FAVORE DI (EX PROV.FIRENZE) ARTEA CON D.D. DI MODIFICA 1864/2011.	3.000.000,00	l.r. 22/2015, è passato alla competenza della Regione; il lotto 1 è in appalto; il lotto 3 è in fase di progettazione; per il lotto 5 è necessaria la revisione del progetto preliminare
DIRITTI DI CITTADINANZA E COESIONE SOCIALE	NERI MORALDO	24010	SPESE PER LA REALIZZAZIONE DI INTERVENTI PER LA RIQUALIFICAZIONE DELL'ASSISTENZA SANITARIA NEI GRANDI CENTRI URBANI	SANITARIO	2665	2008	INTERVENTI PER LA RIQUALIFICAZIONE DELL'ASSISTENZA SANITARIA NEI GRANDI CENTRI URBANI DI CUI ALL'ART. 71 L.448/98. REINTEGRO ED INTEGRAZIONE FINANZIAMENTO.	3.559.432,84	In attesa della richiesta da parte dell'Azienda
DIRITTI DI CITTADINANZA E COESIONE SOCIALE	NERI MORALDO	24010	SPESE PER LA REALIZZAZIONE DI INTERVENTI PER LA RIQUALIFICAZIONE DELL'ASSISTENZA SANITARIA NEI GRANDI CENTRI URBANI	SANITARIO	2666	2008	INTERVENTI PER LA RIQUALIFICAZIONE DELL'ASSISTENZA SANITARIA NEI GRANDI CENTRI URBANI DI CUI ALL'ART. 71 L.448/98. REINTEGRO ED INTEGRAZIONE FINANZIAMENTO.	1.795.968,52	Da mantenere in attesa della richiesta
DIRITTI DI CITTADINANZA E COESIONE SOCIALE	NERI MORALDO	24060	SPESE INTERVENTI RISTRUTTURAZIONE EDILIZIA E AMMODERNAMENTO TECNOLOGICO PATRIMONIO SANITARIO PUBBLICO E REALIZZAZIONE RESIDENZE SANITARIE ASSISTENZIALI - PROGRAMMA STRAORDINARIO INVESTIMENTI ART. 20 L.67/88 E L. 296/2006	SANITARIO	6475	2009	D.G.R. 781/08 - PROSECUZIONE PROGRAMMA PLURIENNALE INVESTIMENTI DI CUI ALL'ART. 20 L. 67/88 - INTERVENTI AMMESSI AL FINANZIAMENTO CON DECRETI DIRIGENZIALI DEL 3 E 24 SETTEMBRE 2009 DEL MINISTERO DEL LAVORO, DELLA SALUTE E DELLE POLITICHE SOCIALI.	1.383.980,00	impegno da mantenere in attesa delle richieste delle Aziende
DIRITTI DI CITTADINANZA E COESIONE SOCIALE	NERI MORALDO	24060	SPESE INTERVENTI RISTRUTTURAZIONE EDILIZIA E AMMODERNAMENTO TECNOLOGICO PATRIMONIO SANITARIO PUBBLICO E REALIZZAZIONE RESIDENZE SANITARIE ASSISTENZIALI - PROGRAMMA STRAORDINARIO INVESTIMENTI ART. 20 L.67/88 E L. 296/2006	SANITARIO	3765	2010	D.G.R. 781/08 - PROSECUZIONE PROGRAMMA PLURIENNALE INVESTIMENTI DI CUI ALL'ART. 20 L. 67/88 - INTERVENTI AMMESSI AL FINANZIAMENTO CON DECRETI DIRIGENZIALI DEL 23 E 30 MARZO 2010.	2.793.163,00	PO Le Scotte - Adeguamento antincendio FASE A rip. 2007 in attesa della richiesta

Direzione Generale	Dirigente Assegnato	Numero Capitolo	Descrizione Capitolo	Conto tesoreria	Num. Impegno	Anno Impegno	Descrizione	Da Mantenere	Motivazione Dirigente
DIRITTI DI CITTADINANZA E COESIONE SOCIALE	NERI MORALDO	24060	SPESA INTERVENTI RISTRUTTURAZIONE EDILIZIA E AMMODERNAMENTO TECNOLOGICO PATRIMONIO SANITARIO PUBBLICO E REALIZZAZIONE RESIDENZE SANITARIE ASSISTENZIALI - PROGRAMMA STRAORDINARIO INVESTIMENTI ART. 20 L.67/88 E L. 296/2006	SANITARIO	6801	2010	D.G.R. 781/08. PROSECUZIONE DEL PROGRAMMA PLURIENNALE DI INVESTIMENTI IN SANITA' DELLA REGIONE TOSCANA. INTERVENTI AMMESSI A FINANZIAMENTO CON DECRETO DEL MINISTERO DELLA SALUTE DEL 20 OTTOBRE 2010.	1.844.338,10	Questo impegno Riguarda gli interventi della Aou Senese per Rete informatica hardware e software e PO Le Scotte - Adeguamento antincendio FASE B di cui al momento non sono arrivate richieste di erogazioni a saldo.
DIRITTI DI CITTADINANZA E COESIONE SOCIALE	NERI MORALDO	24060	SPESA INTERVENTI RISTRUTTURAZIONE EDILIZIA E AMMODERNAMENTO TECNOLOGICO PATRIMONIO SANITARIO PUBBLICO E REALIZZAZIONE RESIDENZE SANITARIE ASSISTENZIALI - PROGRAMMA STRAORDINARIO INVESTIMENTI ART. 20 L.67/88 E L. 296/2006	SANITARIO	6802	2010	D.G.R. 781/08. PROSECUZIONE DEL PROGRAMMA PLURIENNALE DI INVESTIMENTI IN SANITA' DELLA REGIONE TOSCANA. INTERVENTI AMMESSI A FINANZIAMENTO CON DECRETO MINISTERO DELLA SALUTE 27 OTTOBRE 2010.	4.009.380,34	Impegno da mantenere in attesa delle richieste delle Aziende
DIRITTI DI CITTADINANZA E COESIONE SOCIALE	NERI MORALDO	24060	SPESA INTERVENTI RISTRUTTURAZIONE EDILIZIA E AMMODERNAMENTO TECNOLOGICO PATRIMONIO SANITARIO PUBBLICO E REALIZZAZIONE RESIDENZE SANITARIE ASSISTENZIALI - PROGRAMMA STRAORDINARIO INVESTIMENTI ART. 20 L.67/88 E L. 296/2006	SANITARIO	7081	2010	D.G.R. 781/08. PROSECUZIONE DEL PROGRAMMA PLURIENNALE DI INVESTIMENTI IN SANITA' DELLA REGIONE TOSCANA. SPESA INTERVENTI AMMESSI A FINANZIAMENTO CON DECRETO MINISTERO DELLA SALUTE DEL 2 NOVEMBRE 2010.	9.931.966,07	Impegno da mantenere in attesa delle richieste delle Aziende
DIRITTI DI CITTADINANZA E COESIONE SOCIALE	NERI MORALDO	24060	SPESA INTERVENTI RISTRUTTURAZIONE EDILIZIA E AMMODERNAMENTO TECNOLOGICO PATRIMONIO SANITARIO PUBBLICO E REALIZZAZIONE RESIDENZE SANITARIE ASSISTENZIALI - PROGRAMMA STRAORDINARIO INVESTIMENTI ART. 20 L.67/88 E L. 296/2006	SANITARIO	7082	2010	D.G.R. 781/08. PROSECUZIONE DEL PROGRAMMA PLURIENNALE DI INVESTIMENTI IN SANITA' DELLA REGIONE TOSCANA. SPESA INTERVENTI AMMESSI A FINANZIAMENTO CON DECRETO MINISTERO DELLA SALUTE DEL 2 NOVEMBRE 2010.	34.295.000,00	Da mantenere in attesa delle richieste di erogazioni
DIRITTI DI CITTADINANZA E COESIONE SOCIALE	NERI MORALDO	24060	SPESA INTERVENTI RISTRUTTURAZIONE EDILIZIA E AMMODERNAMENTO TECNOLOGICO PATRIMONIO SANITARIO PUBBLICO E REALIZZAZIONE RESIDENZE SANITARIE ASSISTENZIALI - PROGRAMMA STRAORDINARIO INVESTIMENTI ART. 20 L.67/88 E L. 296/2006	SANITARIO	7118	2010	D.G.R. 781/08 - PROSECUZIONE DEL PROGRAMMA PLURIENNALE DI INVESTIMENTI IN SANITA' DELLA REGIONE TOSCANA. SPESA PER INTERVENTI AMMESSI A FINANZIAMENTO CON DECRETO MINISTERO DELLA SALUTE DEL 3 NOVEMBRE 2010.	8.738.041,29	Da mantenere in attesa delle richieste di erogazioni
DIRITTI DI CITTADINANZA E COESIONE SOCIALE	NERI MORALDO	24060	SPESA INTERVENTI RISTRUTTURAZIONE EDILIZIA E AMMODERNAMENTO TECNOLOGICO PATRIMONIO SANITARIO PUBBLICO E REALIZZAZIONE RESIDENZE SANITARIE ASSISTENZIALI - PROGRAMMA STRAORDINARIO INVESTIMENTI ART. 20 L.67/88 E L. 296/2006	SANITARIO	8269	2010	D.G.R. 781/08. PROSECUZIONE DEL PROGRAMMA PLURIENNALE DI INVESTIMENTI IN SANITA' DELLA REGIONE TOSCANA. SPESA E ACCERTAMENTO INTERVENTI AMMESSI A FINANZIAMENTO CON DECRETO DEL MINISTERO DELLA SALUTE DEL 5 AGOSTO 2010 E DEL 3 DICEMBRE 2010.	8.706.773,16	Da mantenere in attesa delle richieste delle aziende. Inoltre, è in corso un'erogazione con Decreto n. 17284 del 20/11/2017 di 2.016.636,79 per ex usl 9 di Grosseto
DIRITTI DI CITTADINANZA E COESIONE SOCIALE	NERI MORALDO	24118	REALIZZAZIONE DI INFRASTRUTTURE NELL'AMBITO DEL SISTEMA SANITARIO REGIONALE.	SANITARIO	6785	2010	PROGRAMMA PER LA REALIZZAZIONE DI 4 NUOVI OSPEDALI ED IL TRASFERIMENTO DELLE ATTIVITA' DELL'AOU PISANA A CISANELLO. ASSEGNAZIONE RISORSE ANNO 2010 PER LE OPERE INFRASTRUTTURALI CONNESSE.	2.441.000,00	Questo impegno riguarda le opere connesse relative al Consorzio di bonifica "Ufficio Fiumi e Fossi" di Pisa e Consorzio di bonifica Ombrone Pistoiese e Bisenzio siamo in attesa delle relative richieste.
DIRITTI DI CITTADINANZA E COESIONE SOCIALE	NERI MORALDO	24118	REALIZZAZIONE DI INFRASTRUTTURE NELL'AMBITO DEL SISTEMA SANITARIO REGIONALE.	SANITARIO	1386	2012	relativi alla realizzazione dei nuovi presidi ospedalieri delle apuane, luca, pistoia e prato, ed al trasferimento delle attivita' della a.o. pisana da santa chiara a cisanello.	2.761.000,00	In attesa delle richieste di erogazioni
DIRITTI DI CITTADINANZA E COESIONE SOCIALE	NERI MORALDO	24118	REALIZZAZIONE DI INFRASTRUTTURE NELL'AMBITO DEL SISTEMA SANITARIO REGIONALE.	SANITARIO	1400	2012	d.g.r. 1159/2011. attuazione degli accordi di programma relativi alla realizzazione dei nuovi presidi ospedalieri delle apuane, luca, pistoia e prato, ed al trasferimento delle attivita' della a.o. pisana da s.chiara a cisanello.	3.549.000,00	In attesa delle richieste di erogazioni
DIRITTI DI CITTADINANZA E COESIONE SOCIALE	NERI MORALDO	24133	STRUTTURALE E STRUMENTALE DELLA SANITA' A FAVORE DI ENTI DELLE AMMINISTRAZIONI LOCALI	SANITARIO	5785	2008	D. G.R. 648/08 - "INTERVENTI PER IL RINNOVO DELLE TECNOLOGIE SANITARIE - ASSEGNAZIONE RISORSE PER L'ANNO 2008".	4.815.363,84	In attesa delle richieste
DIRITTI DI CITTADINANZA E COESIONE SOCIALE	NERI MORALDO	24133	INTERVENTI STRAORDINARI SUL PATRIMONIO STRUTTURALE E STRUMENTALE DELLA SANITA' A FAVORE DI ENTI DELLE AMMINISTRAZIONI LOCALI	SANITARIO	128	2009	D.G.R. 802/08 - "PROGRAMMA DI INTERVENTI PER IL COMPLETAMENTO STRUMENTALE E STRUTTURALE DELLA SANITA' - ASSEGNAZIONE RISORSE PER GLI ANNI 2009/2010" - FINANZIAMENTI A FAVORE DELLE AZIENDE SANITARIE PER L'ANNO 2009.	2.684.625,14	In attesa delle richieste di erogazioni
DIRITTI DI CITTADINANZA E COESIONE SOCIALE	NERI MORALDO	24133	INTERVENTI STRAORDINARI SUL PATRIMONIO STRUTTURALE E STRUMENTALE DELLA SANITA' A FAVORE DI ENTI DELLE AMMINISTRAZIONI LOCALI	SANITARIO	3203	2009	D.G.R. 802/08 - "PROGRAMMA DI INTERVENTI PER IL COMPLETAMENTO STRUMENTALE E STRUTTURALE DELLA SANITA' - ASSEGNAZIONE RISORSE PER GLI ANNI 2009 E 2010". ASEGNAZIONE A FAVORE DELLA FONDAZIONE MONASTERIO PER L'ANNO 2009.	2.054.059,90	Impegno da mantenere in attesa delle richieste di erogazione della Fondazione Monasterio.

Direzione Generale	Dirigente Assegnato	Numero Capitolo	Descrizione Capitolo	Conto tesoreria	Num. Impegno	Anno Impegno	Descrizione	Da Mantenere	Motivazione Dirigente
DIRITTI DI CITTADINANZA E COESIONE SOCIALE	NERI MORALDO	24133	INTERVENTI STRAORDINARI SUL PATRIMONIO STRUTTURALE E STRUMENTALE DELLA SANITA' A FAVORE DI ENTI DELLE AMMINISTRAZIONI LOCALI	SANITARIO	697	2010	D.G.R. 802/08 - "PROGRAMMA DI INTERVENTI PER IL COMPLETAMENTO STRUMENTALE E STRUTTURALE DELLA SANITA' - ASSEGNAZIONE RISORSE PER GLI ANNI 2009/2010" - ANNUALITA' 2010.	2.882.577,71	Da mantenere in attesa delle richieste di erogazioni
DIRITTI DI CITTADINANZA E COESIONE SOCIALE	NERI MORALDO	24133	INTERVENTI STRAORDINARI SUL PATRIMONIO STRUTTURALE E STRUMENTALE DELLA SANITA' A FAVORE DI ENTI DELLE AMMINISTRAZIONI LOCALI	SANITARIO	699	2010	D.G.R. 802/08 - "PROGRAMMA DI INTERVENTI PER IL COMPLETAMENTO STRUMENTALE E STRUTTURALE DELLA SANITA' - ASSEGNAZIONE RISORSE PER GLI ANNI 2009/2010" - ANNUALITA' 2010.	1.394.843,12	Impegno da mantenere in attesa delle richieste di erogazioni da parte della Fondazione Monasterio
DIRITTI DI CITTADINANZA E COESIONE SOCIALE	NERI MORALDO	24133	INTERVENTI STRAORDINARI SUL PATRIMONIO STRUTTURALE E STRUMENTALE DELLA SANITA' A FAVORE DI ENTI DELLE AMMINISTRAZIONI LOCALI	SANITARIO	1253	2012	D.G.R. 1050/2011. "PIANO INVESTIMENTI 2011-2013. ASSEGNAZIONE RISORSE E RIMODULAZIONE AUTORIZZAZIONE ALLA CONTAZIONE DI MUTUI. AZIENDA OSPEDALIERO UNIVERSITARIA SENESE".	4.491.446,15	In attesa delle richieste di erogazioni
DIRITTI DI CITTADINANZA E COESIONE SOCIALE	NERI MORALDO	24133	INTERVENTI STRAORDINARI SUL PATRIMONIO STRUTTURALE E STRUMENTALE DELLA SANITA' A FAVORE DI ENTI DELLE AMMINISTRAZIONI LOCALI	SANITARIO	1255	2012	D.G.R. 1050/2011. "PIANO INVESTIMENTI 2011-2013. ASSEGNAZIONE RISORSE E RIMODULAZIONE AUTORIZZAZIONE ALLA CONTRAZIONE DI MUTUI. AZIENDA OSPEDALIERO UNIVERSITARIA SENESE".	6.000.000,00	In attesa delle richieste di erogazioni
DIRITTI DI CITTADINANZA E COESIONE SOCIALE	NERI MORALDO	24190	ANTICIPAZIONI ALLE AZIENDE SANITARIE PER REALIZZAZIONE INFRASTRUTTURE SANITARIE	SANITARIO	7066	2011	ANTICIPAZIONE ALLE AZIENDE SANITARIE DI RISORSE PROVENIENTI DA ALIENAZIONI. ATTRBUZIONE QUOTA USL N. 2 DI LUCCA.	2.570.000,00	In attesa delle richieste di erogazioni
DIRITTI DI CITTADINANZA E COESIONE SOCIALE	NERI MORALDO	24190	ANTICIPAZIONI ALLE AZIENDE SANITARIE PER REALIZZAZIONE INFRASTRUTTURE SANITARIE	SANITARIO	5601	2012	L.R. 65/2010. D.G.R. 186/2011. FONDO DI ANTICIPAZIONE ALLE AZIENDE SANITARIE DI RISORSE PROVENIENTI DA ALIENAZIONI. ATTRBUZIONE QUOTA AZIENDA OSPEDALIERO-UNIVERSITARIA PISANA.	60.000.000,00	da mantenere perché è incorso di elaborazione una proposta deliberativa che proroga di 3/5 anni i termini di fruizione e restituzione del fondo di anticipazione in oggetto per permettere all'Azienda di utilizzare effettivamente tale finanziamento.
DIRITTI DI CITTADINANZA E COESIONE SOCIALE	SALVI ALESSANDRO	22013	PROGRAMMA PLURIENNALE INVESTIMENTI: INTERVENTI STRUTTURE INNOVATIVE PER IL SOCIALE. RISORSE PER GLI ENTI LOCALI	ORDINARIO	756	2009	DPGR 145/08 "ACCORDO DI PROGRAMMA IN INVESTIMENTI NEL SETTORE SOCIALE PISR 2008/2010 - ATTUAZIONE 2007/2008 E DPGR 197/08 "MODIFICA E INTEGRAZIONE ALL'ACCORDO DI PROGRAMMA INVESTIMENTI NEL SETTORE SOCIALE OISR 2007/2010 - ATTUAZIONE 2007/2008" ASSEGNAZION	1.490.000,00	in attesa di rendicontazione
Totale								288.854.138,14	

**Elenco dei diritti reali di godimento
(Ex. Art 11 comma 6 lett g) D.Lgs. 118/2011)**

DIRITTI REALI DELLA REGIONE SU BENI APPARTENENTI AD ALTRI SOGGETTI (Art. 3 - Comma 2)

PR. COMUNE	DESCRIZIONE
Ar Anghiari	Servitù di acquedotto
Ar Arezzo	Servitù di acquedotto sistema Montedoglio
Ar Bucine	Servitù per realizzazione cassa laminazione Loc. Ambra
Ar Civitella Val di Chiana	Servitù di acquedotto sistema Montedoglio
Ar Montesansavino	Servitù di acquedotto sistema Montedoglio
Ar Montevarchi	Servitù di passo
Ar Montevarchi	Servitù di collocamento tubazione cossessa Sifone Battagli
Ar Poppi	Servitù di scolo variante esterna abitato Bibbiena
Ar Terranuova Bracciolini	Servitù di cavidotto
Ar Cortona	Servitù di passo
Fi Borgo San Lorenzo	Servitù di passo per automezzi
Fi Montaione	Servitù di acquedotto
Gr Grosseto	Servitù di acquedotto
Lu Coreglia Antelminelli	Servitù di acquedotto
Pi Pisa	Servitù per acquedotto sussidiario di Pisa
Pi San Giuliano Terme	Servitù per acquedotto sussidiario di Pisa
Pi Vecchiano	Servitù per acquedotto sussidiario di Pisa
Po Carmignano	Servitù di passo
Po Montemurlo	Servitù di passo
Pt Quarrata	Servitù per posa di tubazione interrata
Pt Pistoia	Servitù per posa di tubazione interrata
Si Santa Fiora	Servitù per impianto di sondaggio geognostico

Elenco dei propri Enti e Organismi Strumentali
(Ex art. 11 comma 6 lett. h) D.Lgs 118/2011)

h)elenco dei propri enti ed organismi strumentali, precisando che i relativi bilanci consuntivi sono consultabili nel proprio sito internet fermo restando quanto previsto per gli enti locali dall'articolo 172, comma 1, lettera a) del decreto legislativo 18 agosto 2000, n. 267

Di seguito si indicano gli enti strumentali di Regione Toscana:

1. ARPAT
2. Toscana Promozione Turistica
3. ARS
4. ARTEA
5. IRPET
6. ARDSU - Toscana
7. Ente Parco Regionale Maremma
8. Ente Parco Regionale Migliarino, S. Rossore, Massaciuccoli
9. Ente Parco Regionale delle Alpi Apuane
10. Terre regionale di Toscana
11. EAUT – Ente Acque Umbre-Toscane
12. Consorzio Lamma
13. Autorità portuale regionale
14. Fondazione orchestra regionale toscana
15. Fondazione toscana spettacolo
16. Fondazione sistema toscana
17. Fondazione Scuola interregionale di polizia locale
18. Fondazione Scuola di Musica di Fiesole
19. Fondazione del Maggio Musicale Fiorentino
20. Fondazione Teatro Metastasio di Prato
21. Fondazione Toscana Life Sciences
22. Fondazione Guido d'Arezzo
23. Ente Autonomo Mostra Vini
24. Consorzio Z.I.A.

Il Consiglio Regionale, dotato di autonomia gestionale e contabile ma privo di personalità giuridica, rappresenta un organismo strumentale.

I relativi bilanci sono consultabili sui rispettivi siti internet.

Elenco delle partecipazioni dirette possedute con l'indicazione della relativa quota percentuale

(Ex art. 11 comma 6 lett. i) del D.Lgs. 118/2011)

i)elenco delle partecipazioni possedute con l'indicazione della relativa quota percentuale

DENOMINAZIONE SOCIALE	quota di partecipazione posseduta dalla Regione (al 31/12/2017)
A.R.R.R. - Agenzia Regione Recupero Risorse S.p.A. (in house)	100,00%
Sviluppo Toscana S.p.A. (in house)	100,00%
Terme di Casciana S.p.A.	75,66%
Terme di Chianciano Immobiliare S.p.A.	73,81%
Terme di Montecatini S.p.A.	67,12%
Alatoscana S.p.A.	51,05%
FIDI TOSCANA S.p.A.	46,28%
Arezzo Fiere e Congressi S.r.l.	39,88%
Internazionale Marmi e Macchine Carrara S.p.A.	36,40%
Firenze Fiera S.p.A.	31,95%
Interporto Toscano "A.Vespucci" S.p.a	23,56%
Interporto Toscana Centrale S.p.A.	12,51%
Italcertifer	11,00%
S.E.A.M. Società Esercizio Aeroporto della Maremma S.p.A.	7,08%
Toscana Aeroporti S.p.A	5,03%
Consorzio Pisa Ricerche S.c.a.r.l. (procedura fallimentare in corso)	3,85%
CET Società Consortile Energia Toscana s.c.a.r.l.	0,51%
Artel Energia S.r.l.	100,00%
Agenzia Provinciale per l'Energia, Ambiente e sviluppo sostenibile S.r.l.	72,30%
Agenzia Energetica Provincia di Pisa S.r.l.	54,03%
Agenzia Fiorentina per l'Energia S.r.l.	93,45%
Energy Agency of Livorno Province S.r.l.	89,33%
Publies – Energia Sicura S.r.l.*	88,24%
Publicontrolli S.r.l.*	100,00%
Sevas S.r.l.*	67,68%
EAMS S.r.l.*	57,59%
Banca Popolare Etica s.c.a.r.l.	0,05%

*= Società in cui la Regione Toscana è subentrata a partire dal 1° gennaio 2017.

**Esiti della verifica dei crediti e debiti
reciproci con i propri Enti Strumentali, le Società
controllate e partecipate**

(Ex art. 11 comma 6 lett j) D.Lgs. 118/2011)

Verifica crediti e debiti della Regione Toscana con i propri Enti strumentali e Società partecipate (articolo 11, comma 6 lettera j) del Dlgs 118/2011 e s.m.e i.)

La riconciliazione dei residui attivi, passivi e perenti della Regione Toscana al 31 dicembre 2016 con le situazioni debitorie/creditorie degli Enti strumentali e Società partecipate nei confronti della medesima alla stessa data è stata effettuata ai sensi dell'articolo 11, comma 6 lettera j) del Dlgs 118/2011 e s.m.e i.

Gli Enti Strumentali e le società partecipate facenti parte del gruppo amministrazione pubblica della Regione Toscana ai sensi degli articoli 11-ter e 11-quater del D.lgs. 118/2011 sono stati individuati con la DGR n. 1265 del 12.12.2016¹ e sono di seguito riepilogati:

Enti Strumentali Controllati (ai sensi dell'art. 11-ter comma 1 D.Lgs. 118/2011)²:

1. Consorzio Lamma
2. ARDSU – Agenzia Regionale per il Diritto allo Studio Universitario della Toscana
3. ARPAT – Agenzia Regionale per la Protezione Ambientale della Toscana
4. Toscana Promozione Turistica
5. ARTEA – Agenzia Regionale Toscana per le Erogazioni in Agricoltura
6. EAUT – Ente Acque Umbre-Toscane
7. Ente Terre Regionali Toscane
 - Agricola Alberese S.r.l. (controllata indiretta)
8. IRPET – Istituto Regionale per la Programmazione Economica della Toscana
9. ARS – Agenzia Regionale di Sanità
10. Autorità Portuale Regionale
11. Ente Parco Regionale della Maremma
12. Ente Parco Regionale delle Alpi Apuane
 - Antro del Corchia S.r.l (controllata indiretta)
13. Ente Parco Regionale di Migliarino, San Rossore e Massaciuccoli
14. Fondazione Orchestra Regionale della Toscana
 - Fondazione Rete Toscana Classica (controllata indiretta)
15. Fondazione Sistema Toscana (in house)
16. Fondazione Toscana Spettacolo

Enti Strumentali Partecipati (ai sensi dell'art. 11-ter comma 2- D.Lgs. 118/2011):

17. Fondazione Scuola Interregionale di Polizia Locale
18. Fondazione Scuola di Musica di Fiesole
19. Fondazione Maggio Musicale Fiorentino
20. Fondazione Teatro Metastasio di Prato
21. Fondazione Toscana Life Sciences
22. Fondazione Guido D'Arezzo
23. Ente Autonomo Mostra Vini
24. Consorzio Z.I.A. - Consorzio Zona Industriale Apuana

¹ Per Regione Toscana si applica quanto previsto dall'art. 11 quinquies, comma 3, del D.lgs. 118/2011 "In fase di prima applicazione del presente decreto, con riferimento agli esercizi 2015/2017, per società partecipata da una regione o da un ente locale, si intende la società a totale partecipazione pubblica affidataria di servizi pubblici locali della regione o dell'ente locale, indipendentemente dalla quota di partecipazione." Regione Toscana non ha partecipazioni in società a totale partecipazione pubblica affidatarie di servizi pubblici locali.

² La Fondazione del Consiglio regionale è partecipata dal Consiglio regionale.

Società Controllate (ai sensi dell'art. 11-quater D.Lgs. 118/2011):

25. A.R.R.R. - Agenzia Regionale Recupero Risorse S.p.A. (in house)
26. Sviluppo Toscana S.p.A. (in house)
27. Logistica Toscana Soc. Cons. a r.l. in liquidazione (in house)
28. Alatoscana S.p.A.
29. A.P.E.A. - Agenzia Provinciale per l'Energia, l'Ambiente e lo Sviluppo Sostenibile S.r.l.
30. AR.TEL. Energia S.r.l.
31. E.A.L.P – Energy Agency of Livorno Province S.r.l.
32. A.F.E. - Agenzia Fiorentina per l'Energia S.r.l.
33. A.E.P. - Agenzia Energetica Provincia di Pisa S.r.l.
34. Fidi Toscana S.p.a.³
35. Terme di Casciana S.p.A.
 - Bagni di Casciana S.r.l. (controllata indiretta)
36. Terme di Chianciano Immobiliare S.p.A.
37. Terme di Montecatini S.p.a.
 - Gestioni Complementari Termali S.r.l. (controllata indiretta)
38. Arezzo Fiere e Congressi S.r.l.
39. Firenze Fiera S.p.A.
 - Firenze Convention and Visitors Bureau Soc. Coop. a r.l. (controllata indiretta)

Di seguito si fornisce il quadro dettagliato dei rapporti di credito e debito reciproci rispetto ai singoli Enti/Società. Le asseverazioni sottoscritte dai revisori sono conservate agli atti di ufficio e si riferiscono alla maggior parte degli enti e società oggetto della presente informativa.

1 – CONSORZIO LAMMA

Il Consorzio ha comunicato crediti verso Regione Toscana per euro 548.500,00.
Regione Toscana ha residui passivi al 31/12/2016 verso il Consorzio per la stessa somma.

Non risultano debiti del Consorzio verso Regione Toscana e, viceversa, residui attivi di Regione Toscana verso il Consorzio.

2 – ARDSU

L'Ente ha comunicato crediti nei confronti di Regione Toscana per euro 41.910.169,76.
Regione Toscana ha residui passivi al 31/12/2016 verso l'Ente per euro 41.918.269,76.
La differenza di euro 8.100,00 è riferita ad impegni residui per tirocini che sono contabilizzati dall'Ente al momento del relativo incasso.

L'Ente, inoltre, ha comunicato debiti nei confronti di Regione Toscana per euro 2.284.982,43.
Regione Toscana ha residui attivi al 31/12/2016 per euro 113.114,43.
La differenza pari ad euro 2.171.868,00 è relativa a quota parte della tassa regionale per il diritto allo studio universitario per l'a.a. 2016/2017 incassata dall'Azienda e da riversare alla Regione ai sensi della LR 4/2005. La Regione accerta tale somma a valere sull'esercizio 2017 a seguito di comunicazione da parte dell'Azienda dell'importo definitivo della tassa dovuto per l'anno accademico 2015/2016.

3 – ARPAT

L'Ente ha comunicato crediti verso Regione Toscana per euro 1.665.189,03.

³ SICI Sgr, inserita nel gruppo amministrazione pubblica della Regione Toscana con DGR 1265/2016, è da considerarsi non rientrante tra le controllate indirette e quindi da escludersi dalla presente ricognizione.

Regione Toscana ha residui passivi al 31/12/2016 verso l'Ente per il medesimo importo.

L'Ente, inoltre, ha comunicato debiti verso Regione Toscana per euro 859.469,05.

Regione Toscana non ha residui attivi al 31/12/2016.

La differenza si riferisce:

- per euro 826.235,00 agli utili d'esercizio anno 2015 da restituire ai sensi della DCR 23 novembre 2016 n. 96, in corso di accertamento sull'esercizio 2017;
- per euro 33.234,80 al rimborso alla Regione dei contributi del Direttore già accertate a valere sull'esercizio 2017 (accertamento n. 575/2017).

4 – TOSCANA PROMOZIONE TURISTICA

L'Ente ha comunicato crediti nei confronti di Regione Toscana per euro 2.228.185,31.

Regione Toscana ha residui passivi al 31/12/2016 verso l'Ente per euro 2.197.713,66.

La differenza di euro 30.471,65 si riferisce al rimborso da parte della Regione di spese per utenze impegnata a valere sull'esercizio 2017 (imp. 1916-1918-1923-1924-1925-1926 del 2017).

L'Ente inoltre ha comunicato debiti verso Regione Toscana per euro 311.259,67.

Regione Toscana ha residui attivi al 31/12/2016 verso l'Ente per euro 91.790,73.

La differenza fra i due importi, pari ad euro 219.468,94, è così determinata:

- minori entrate per euro 43.706,67 a valere sull'accertamento n. 3455/2015 registrate a valere sull'esercizio 2017 (variazione del 31.03.2017 n. atto 11529) in conseguenza della modifica del disciplinare di concessione dell'immobile sede dell'Ente avvenuta a febbraio 2017;
- accertamenti da assumere sull'esercizio 2017 per euro 129.495,58 relativamente all'utile d'esercizio dell'anno 2014 di cui alla D.C.R. n. 11/2016;
- accertamenti da assumere sull'esercizio 2017 per euro 103.232,47 relativamente all'utile d'esercizio anno 2015 di cui alla D.C.R. n. 4/2017;
- accertamento per rimborso oneri incarico direttore per euro 30.447,56 accertati a valere sull'esercizio 2017 (Acc. n. 579/2017).

5 – ARTEA

L'Ente ha comunicato crediti nei confronti di Regione Toscana per euro 274.685,17 precisando che gli stessi si riferiscono al proprio bilancio di funzionamento e non all'attività di corresponsione di aiuti a carico dei fondi comunitari, statali o regionali in applicazione dell'art. 15 comma 2 della LR 60/1999.

Regione Toscana ha residui passivi al 31/12/2016 verso l'Ente per euro 171.602.954,72 così articolati:

- euro 274.685,17 relativi al bilancio di funzionamento di ARTEA e coincidenti con gli importi da quest'ultima comunicati;
- euro 171.328.269,55 relativi all'attività di corresponsione di aiuti a carico dei fondi comunitari, statali o regionali svolta da ARTEA. Tali fondi saranno contabilizzati da ARTEA al momento del relativo incasso.

L'Ente ha dichiarato inoltre debiti nei confronti di Regione Toscana per euro 1.048.363,22 precisando che gli stessi si riferiscono al proprio bilancio di funzionamento e non all'attività di corresponsione di aiuti a carico dei fondi comunitari, statali o regionali in applicazione dell'art. 15 comma 2 della LR 60/1999.

Regione Toscana ha residui attivi al 31/12/2016 verso l'Ente per euro 6.193.864,62 così articolati:

- euro 6.181,60 relativi al bilancio di funzionamento di ARTEA; la differenza rispetto a quanto comunicato dall'Ente, pari ad euro 1.042.181,62 si riferisce a:

- euro 1.000.000,00 relativi all'anticipazione erogata ad ARTEA ai sensi dell'art. 34 della LR 64/2006 che la Regione ha accertato a valere sull'esercizio 2017 secondo il criterio di esigibilità del credito;
 - euro 3.753,73 relativi al rimborso alla Regione Toscana per INAIL 2012 già incassati su altro accertamento di pari importo (103/2015) e quindi non risultanti tra i debiti comunicati da ARTEA;
 - euro 45.935,48 relativi al rimborso di contributi previdenziali e assistenziali del Direttore dell'Ente, accertati a valere sull'esercizio 2017 (Acc. n. 576/2017);
 - 0,03 differenza su utili di esercizio da restituire alla Regione Toscana (Acc. 3748/2016).
- euro 6.187.683,02 relativi all'attività di corresponsione di aiuti a carico dei fondi comunitari, statali o regionali svolta da ARTEA e che trovano copertura nelle consistenze dei fondi presso l'Ente al 31/12/2016.

6 – EAUT

Non risultano crediti e debiti reciproci al 31.12.2016.

7 – ENTE TERRE REGIONALI TOSCANE e Agricola Alberese S.r.l. (controllata indiretta)

L'Ente ha comunicato di non avere crediti verso Regione Toscana al 31/12/2016.

Regione Toscana ha residui passivi al 31/12/2016 per euro 300,00 relativi a contributi per tirocini.

La differenza è dovuta al fatto che l'Ente contabilizza tali contributi al momento del relativo incasso.

L'Ente ha comunicato debiti verso Regione Toscana al 31/12/2016 per euro 201.376,05.

Regione Toscana ha residui attivi al 31/12/2016 per euro 19.200,00.

La differenza pari ad euro 182.176,05 è relativa per euro 31.962,79 agli accertamenti n. 3780 e 3783 imputati all'esercizio 2017 e per euro 150.213,26 al rimborso di somme incassate dall'alienazione del patrimonio agricolo-forestale, in corso di accertamento sull'esercizio 2017.

Non risultano crediti e debiti reciproci al 31/12/2016 tra Regione Toscana e Agricola Alberese Srl (controllata indiretta).

8 – IRPET

L'Ente ha comunicato crediti verso Regione Toscana per euro 2.380.665,31.

Regione Toscana ha residui passivi al 31/12/2016 per il medesimo importo.

L'Ente ha inoltre comunicato debiti verso Regione Toscana per euro 365.055,20 per utili di esercizio 2015.

Regione Toscana ha residui attivi al 31/12/2016 per il medesimo importo.

9 – ARS

L'Ente ha comunicato crediti verso Regione Toscana per euro 1.966.148,48.

Regione Toscana ha residui passivi al 31/12/2016 per euro 1.966.350,00.

La differenza pari a euro 201,52 è relativa ad una rendicontazione inferiore da parte dell'Ente su un progetto finanziato dalla Regione. L'economia è in corso di rilevazione sull'esercizio 2017.

L'Ente ha inoltre dichiarato debiti verso Regione Toscana per euro 28.549,71 per utili di esercizio 2015.

Regione Toscana non ha residui attivi al 31/12/2016 verso l'Ente.
L'importo di euro 28.549,71 è in corso di accertamento a valere sull'esercizio 2017.

10 – AUTORITA' PORTUALE REGIONALE

L'Ente ha comunicato crediti verso Regione Toscana per euro 3.625.423,37 .
Regione Toscana ha residui passivi al 31/12/2016 verso l'Ente per il medesimo importo.

L'Ente ha inoltre comunicato debiti verso Regione Toscana per euro 55.076,71.
Regione Toscana ha residui attivi al 31/12/2016 verso l'Ente per euro 153,28.
La differenza pari a euro 54.923,43, relativa a servizi resi dalla Regione e al rimborso di oneri del personale, è in corso di accertamento a valere sull'esercizio 2017.

11 – ENTE PARCO REGIONALE DELLA MAREMMA

Non risultano crediti e debiti reciproci al 31/12/2016.

12 – ENTE PARCO REGIONALE DELLE ALPI APUANE e Antro del Corchia S.r.l. (controllata indiretta)

L'Ente ha comunicato crediti nei confronti della Regione Toscana al 31/12/2016 per euro 237.251,55.

Regione Toscana ha residui passivi al 31/12/2016 verso l'Ente per euro 513.513,19.
La differenza pari a euro 276.261,64 è relativa per euro 15.000,00 all'impegno di cui al D.D. 14212/2016 e per euro 261.261,64 all'impegno di cui al D.D. 10052/2016. Quest'ultimo importo riguarda il riverso all'Ente Parco delle somme compensate dalla Regione a carico degli enti pubblici compresi nella comunità del Parco per i contributi ordinari da essi dovuti e non versati all'Ente (articolo 22 della LR 30/2015).

L'Ente ha comunicato inoltre debiti verso Regione Toscana al 31/12/2016 per euro 7.303,60 relativi ad inferiore rendicontazione sul contributo regionale "Programmi di attivazione e attuazione di Agende 21 Locali – Misura A" D.D. n. 8028/2004..

Regione Toscana non residui attivi nei confronti dell'Ente al 31/12/2016. Sono in corso le verifiche da parte del Settore competente sull'esatto importo dovuto.

Non risultano crediti e debiti al 31/12/2016 di Regione Toscana verso Antro del Corchia Srl (controllata indiretta).

13 – ENTE PARCO REGIONALE di MIGLIARINO, SAN ROSSORE e MASSACIUCCOLI

L'Ente ha comunicato crediti verso Regione Toscana per euro 1.515.093,16.
Regione Toscana ha residui passivi verso l'Ente al 31/12/2016 per il medesimo importo.

Non risultano debiti dell'Ente verso Regione Toscana e, viceversa, crediti di Regione Toscana verso l'Ente.

14 – FONDAZIONE ORCHESTRA REGIONALE DELLA TOSCANA e Fondazione Rete Toscana Classica (controllata indiretta)

La Fondazione ha comunicato crediti verso Regione Toscana al 31/12/2016 per euro 1.000.000,00.

Regione Toscana ha residui passivi verso la Fondazione al 31/12/2016 per il medesimo importo.

La Fondazione ha comunicato inoltre debiti verso Regione Toscana per euro 1.656.000,00.

Regione Toscana ha residui attivi verso la Fondazione al 31/12/2016 per il medesimo importo.

Regione Toscana ha inoltre residui passivi al 31/12/2016 verso Fondazione Rete Toscana Classica per euro 15.000,00.

Non vi sono debiti di Fondazione Rete Toscana Classica verso la Regione al 31/12/2016 e, viceversa, residui attivi della Regione verso la Fondazione.

15 – FONDAZIONE SISTEMA TOSCANA

La Fondazione ha comunicato crediti verso Regione Toscana al 31/12/2016 per euro 2.614.764,51.

Regione Toscana ha residui passivi verso la Fondazione al 31/12/2016 per il medesimo importo .

Non risultano debiti della Fondazione verso Regione Toscana e, viceversa, crediti di Regione Toscana verso l'Ente.

16 – FONDAZIONE TOSCANA SPETTACOLO

La Fondazione ha comunicato un credito verso Regione Toscana al 31/12/2016 di euro 3.600,00.

Regione Toscana ha residui passivi verso la Fondazione al 31/12/2016 per il medesimo importo.

Non risultano debiti della Fondazione verso Regione Toscana e, viceversa, crediti di Regione Toscana verso la Fondazione.

17 – FONDAZIONE SCUOLA INTERREGIONALE DI POLIZIA LOCALE

La Fondazione ha comunicato un credito verso Regione Toscana al 31/12/2016 di euro 90.000,00.

Regione Toscana ha residui passivi verso la Fondazione al 31/12/2016 per il medesimo importo.

Non risultano debiti della Fondazione verso Regione Toscana e, viceversa, crediti di Regione Toscana verso la Fondazione.

18 - FONDAZIONE SCUOLA DI MUSICA DI FIESOLE

La Fondazione ha comunicato un credito verso Regione Toscana al 31/12/2016 di euro 15.000,00. Regione Toscana ha residui passivi verso la Fondazione al 31/12/2016 per il medesimo importo.

Non risultano debiti della Fondazione verso la Regione e, viceversa, crediti della Regione verso la Fondazione.

19 – FONDAZIONE MAGGIO MUSICALE FIORENTINO

Non risultano crediti e debiti reciproci al 31/12/2016.

20 – FONDAZIONE TEATRO METASTASIO DI PRATO

La Fondazione ha comunicato crediti verso Regione Toscana per euro 26.285,76.

Regione Toscana ha residui passivi al 31/12/2016 per il medesimo importo.

Non risultano debiti della Fondazione verso la Regione e, viceversa, crediti della Regione verso la Fondazione.

21 – FONDAZIONE TOSCANA LIFE SCIENCES

La Fondazione ha comunicato crediti verso Regione Toscana al 31/12/2016 per euro 1.039.000,00.

Regione Toscana ha residui passivi al 31/12/2016 verso la Fondazione per euro 715.000,00.

La differenza pari ad euro 324.000,00 è relativa al contributo di cui al DD 8736/2016, impegnato e liquidato dalla Regione a favore di Sviluppo Toscana S.p.A. quale organismo intermedio. Come precisato dal collegio dei revisori della Fondazione, l'esigibilità di tale contributo può essere accertata solo al momento della conclusione del progetto e della relativa rendicontazione.

Non risultano debiti della Fondazione verso Regione Toscana e, viceversa, crediti di Regione Toscana verso la Fondazione.

22 – FONDAZIONE GUIDO D'AREZZO

Non risultano crediti e debiti reciproci al 31/12/2016.

23 – ENTE AUTONOMO MOSTRA VINI

L'Ente ha comunicato un credito nei confronti della Regione Toscana di euro 121.063,00.

Regione Toscana non ha residui passivi al 31/12/2016 verso l'Ente.

L'importo di euro 121.063,00 si riferisce a:

- euro 21.063,00 per contributo al fondo dotazione anno 2007 come da verbale assemblea dei soci del 22.10.2007;
- euro 50.000,00 per saldo contributo al fondo dotazione anno 2013 come da verbale assemblea dei soci del 25.01.2013;
- euro 50.000,00 per saldo contributo al fondo dotazione anno 2014 come da verbale assemblea dei soci del 24.04.2014.

Tali contributi non risultano da atti amministrativi adottati dalla Regione; questa ha partecipato al risanamento dell'Ente ed alla riduzione della sua esposizione finanziaria con il contributo straordinario di euro 1.000.000 erogato ai sensi della LR 29/12/2014 n. 86 – “Legge Finanziaria per l'anno 2015”.

Non risultano debiti dell'Ente verso Regione Toscana e, viceversa, crediti della Regione nei confronti dell'Ente.

24 – CONSORZIO Z.I.A. - Consorzio Zona Industriale Apuana (in liquidazione)

L'Ente ha comunicato di non avere crediti al 31/12/2016 verso Regione Toscana.

Regione Toscana ha residui passivi al 31/12/2016 verso l'Ente per euro 569.192,00.

La differenza di euro 569.192,00 è relativa al contributo straordinario di cui alla LR 82/2015 di euro 200.000,00 e al contributo di cui al PIS grandi poli industriali, reindustrializzazione area Eaton, per 369.192,00.

L'ente ha comunicato inoltre debiti nei confronti della Regione Toscana al 31/12/2016 di euro 5.483,59 senza specificare la relativa causa.

Regione Toscana ha residui attivi al 31/12/2016 verso l'Ente per euro 197.505,51 relativi alla revoca e recupero di un contributo concesso.

Sono in corso le verifiche presso il Consorzio, attualmente in liquidazione, al fine di identificare i motivi di tali differenze.

25 – A.R.R.R. S.p.A.

La Società ha comunicato crediti verso Regione Toscana al 31/12/2016 per euro 160.316,18. Regione Toscana ha residui passivi al 31/12/2016 per euro 154.154,00.

La differenza pari ad euro 6.162,18 si riferisce a:

- euro 6.132,18 per canone manutenzione annuale applicativo O.R.So. Anno 2016 - impegnato dalla Regione a valere sull'esercizio 2017 (imp. 2475/2017);
- euro 30,00 al gettone di presenza del membro di ARRR nell'osservatorio regionale servizi idrici e rifiuti – impegnato dalla Regione a valere sull'esercizio 2017 (imp. 2621/2017).

Non risultano debiti della Società verso Regione Toscana e viceversa, crediti della Regione verso la Società.

26 – SVILUPPO TOSCANA S.p.A.

La Società ha comunicato crediti verso Regione Toscana al 31/12/2016 per euro 3.857.216,04. Regione Toscana ha residui passivi al 31/12/2016 per euro 47.464.684,47.

La differenza pari ad euro 43.607.468,43 si riferisce a:

- per euro 737.062,87 a IVA applicata in regime di split payment;
- per euro 679.785,96 a impegni perenti di Regione Toscana a copertura di attività non ancora concluse;
- per euro 8.100,00 a contributi per tirocini di cui la società risulta beneficiaria e che saranno contabilizzati al momento del relativo incasso;
- per euro 42.182.540,77 ad impegni per fondi non ancora trasferiti e relativi all'attività di organismo intermedio svolta da Sviluppo Toscana; tali somme sono contabilizzate da Sviluppo Toscana nel proprio bilancio al momento del relativo incasso;
- per euro 21,17 a competenze negative su un fondo costituito presso Sviluppo Toscana e ad arrotondamenti su varie fatture;

La società dichiara inoltre debiti nei confronti della Regione Toscana al 31/12/2016 per euro 35.364.426,00.

Regione Toscana ha residui attivi al 31/12/2016 verso la società per euro 52.239,29.

La differenza pari ad euro 35.312.186,71 è relativa alla consistenza dei fondi al 31/12/2016 costituiti da Regione Toscana presso la società e non ancora erogati ai beneficiari finali; tali somme, in quanto destinate ad essere erogate a terzi, non comportano un parallelo accertamento sul bilancio finanziario della Regione.

27 – LOGISTICA TOSCANA Soc. Cons. a r.l. in liquidazione

La Società ha comunicato crediti verso Regione Toscana al 31/12/2016 per euro 72.000,00.

Regione Toscana ha residui passivi al 31/12/2016 verso la società per euro 87.840,00.

La differenza pari a euro 15.840,00 è relativa all'Iva 22% applicata in regime di split payment.

Non risultano debiti della Società verso la regione e, viceversa, crediti della regione verso la Società.

28 – ALATOSCANA S.p.A.

La Società ha comunicato crediti verso Regione Toscana al 31/12/2016 per euro 570.000,00.

Regione Toscana ha residui passivi al 31/12/2016 verso la società per il medesimo importo.

Non risultano debiti della Società verso la Regione e, viceversa, crediti della Regione verso la Società.

29 – A.P.E.A. S.r.l.

La società ha comunicato crediti verso Regione Toscana al 31/12/2016 per euro 492.499,73.

Regione Toscana ha residui passivi al 31/12/2016 per il medesimo importo.

Non risultano debiti della Società verso Regione Toscana e, viceversa, crediti della Regione verso la Società.

30 – AR.TEL. S.r.l.

La Società ha comunicato un credito verso Regione Toscana al 31/12/2016 per euro 75.321,68 e un debito di pari importo per note di credito da emettere.

Regione Toscana non ha né residui attivi né residui passivi verso la società al 31/12/2016.

Pertanto, sostanzialmente, non risultano crediti e debiti reciproci al 31/12/2016.

31 – E.A.L.P. S.r.l.

Non risultano crediti e debiti reciproci al 31/12/2016.

Si rileva che la Società non ha nominato l'organo di controllo.

32 – A.F.E. S.r.l.

La Società ha comunicato crediti verso Regione Toscana al 31/12/2016 per euro 477.472,95.

Regione Toscana ha residui passivi al 31/12/2016 per euro 582.517,00.

La differenza di euro 105.044,05 è pari all'importo dell'Iva al 22% applicata in regime di split payment.

Inoltre la Società ha comunicato debiti verso Regione Toscana al 31/12/2016 per euro 610.278,01 derivanti dagli introiti sugli impianti termici per il secondo semestre 2016.

Regione Toscana non ha residui attivi al 31/12/2016 verso la società in quanto la somma di cui sopra è stata accertata a valere sull'esercizio 2017.

33 – A.E.P. S.r.l.

La società ha comunicato di non avere crediti al 31/12/2016 nei confronti di Regione Toscana e, viceversa, Regione Toscana non ha residui passivi al 31/12/2016 verso la società

La società, inoltre, dichiara debiti verso Regione Toscana per euro 122.705,00.

Regione Toscana non ha residui attivi al 31/12/2016 verso la società.

La differenza di euro 122.705,00 si riferisce alle somme introitate dalla società per i controlli sugli impianti termici ed è in corso di accertamento a valere sull'esercizio 2017.

34 – FIDI TOSCANA S.p.A.

La società ha comunicato crediti per prestazioni rese alla Regione per complessivi 838.503,37.

Regione Toscana ha residui passivi al 31/12/2016 verso la società per euro 149.394,34 cui si aggiungono ulteriori 1.672.102,93 verso l'RTI Toscana Muove; rispetto a quest'ultima cifra la quota riferibile a Fidi Toscana per i compensi relativi all'attività svolta è pari a 736.344,09. Pertanto i residui passivi complessivi riferibili alla sola società Fidi Toscana Spa ammontano a 885.738,43.

La differenza pari a 47.235,06 è relativa a:

- in parte ad importi presenti tra gli impegni residui della Regione che non sono presenti tra i crediti comunicati dalla società e, in particolare:

* euro 138.259,51 relativi all'IVA applicata in regime di split payment;

* euro 16.500,00 relativi a contributi regionali per tirocini che la società contabilizzerà al momento del relativo incasso;

* euro 123.294,74 relativi ad un impegno perente parzialmente da economizzare a valere sull'esercizio 2017;

- in parte ad importi presenti tra i crediti comunicati dalla società, ma non tra gli impegni residui della Regione al 31/12/2016 e, in particolare:

* euro 35.304,31 relativi a varie fatture emesse dal 2006 al 2011 che la società ha stornato per riconosciuta insussistenza del credito a valere sull'esercizio 2017 del proprio bilancio;

* euro 5.763,00 relativi a compensi per attività risalenti al 2010 e 2011 che, sulla base della convenzione, dovevano essere coperti a valere sui corrispondenti fondi in gestione e per i quali sono in corso verifiche;

* euro 3.344,04 relativi a compensi pagati attraverso fondi PRAF trasferiti in gestione c/o ARTEA (v. DD 13980/2016);

* euro 186.407,04 impegnati dalla Regione a valere sull'esercizio 2017 (imp. 573 e 1927 del 2017).

In merito invece al prestito soci subordinato per le misure Liquidità, Investimenti, Imprenditoria Femminile e Progetto Giovani gli importi comunicati dalla Regione alla società e, viceversa, quelli comunicati da quest'ultima alla Regione evidenziano le seguenti situazioni:

Debiti Regione verso Fidi Toscana:

	Importi riconosciuti dalla Regione	Importi comunicati dalla società di revisione e coerenti con i dati contenuti nel bilancio di esercizio di Fidi Toscana
Oneri FCG (ex art. 8)	€ 1.551.068,21	€ 1.551.068,21
prestazioni amministrative maturate su MEE	€ 3.149.609,01	€ 5.852.490,28

La differenza tra gli importi relativi alle prestazioni amministrative su MEE, pari a 2.702.881,27, corrisponde agli interessi passivi ancora da maturare fino alla scadenza dei finanziamenti ed il cui ammontare è determinabile in modo certo al tasso fisso dello 0,3%.

Crediti Regione verso Fidi Toscana:

	Importi riconosciuti dalla Regione	Importi comunicati dalla società di revisione e coerenti con i dati contenuti nel bilancio di esercizio di Fidi Toscana
Interessi passivi maturati PSS	€ 2.673.512,92	€ 2.673.512,92
Remun. Com. imprese agricole	€ 476.096,18	€ 476.096,18
Importo dei finanziamenti da restituire alla scadenza	€ 98.223.265,69	€ 98.223.265,69

In merito al prestito soci subordinato per la misura Nuova Emergenza Economia sono state riscontrate invece le seguenti risultanze reciproche:

Crediti Regione verso Fidi Toscana:

	Importi riconosciuti dalla Regione	Importi comunicati dalla società di revisione e coerenti con i dati contenuti nel bilancio di esercizio di Fidi Toscana
Interessi passivi maturati PSS	€ 12.825,90	€ 12.825,90

Importo dei finanziamenti da restituire alla scadenza	€ 4.116.702,09*	€ 4.116.702,09*
Commissioni MCC MEE revocate	810,00	810,00

L'importo dei finanziamenti da restituire è al netto di € 158.598,62, corrispondente agli oneri FGC, portati a diretta riduzione del finanziamento così come previsto dal contratto.

Fidi Toscana comunica inoltre la seguente situazione per *stima perdite attese su posizioni liquidate* e per *quota rettifica crediti di firma su operazioni nuova emergenza economia*. Tali importi non rappresentano crediti della società verso la Regione quanto piuttosto poste rettificative dell'importo del finanziamento. Essi sono quantificati dalla società rispettivamente sulla base di operazioni analisi del rischio effettuate sulle singole pratiche in sofferenza e sulla base di politiche di accantonamento proprie della stessa società.

	Importo del finanziamento	Stima perdite attese su posizioni liquidate	Quota rettifica crediti di firma
Misura liquidità	55.424.504,18	27.125.854,82	
Misura Investimenti	33.000.000	13.250.785,24	
Imprenditoria Femminile	780.000	202.746,50	
Progetto Giovani	9.018.761,51	565.710,42	
Nuova Emergenza Economia	4.116.702,09	1.797.850,16	540.065,98
Totale	102.339.967,78	42.942.947,14	540.065,98

Fidi Toscana comunica altresì “altri crediti” verso la Regione per € 94.016,64. La parte più significativa di tale somma, pari a € 93.816,64, si riferisce secondo la società alla integrale restituzione alla Regione di un fondo che era compartecipato anche dalla stessa. Sono in corso le verifiche per confermare l'indebito versamento nelle casse regionali per poi procedere all'impegno per la restituzione.

I restanti € 200 si riferiscono a spese di c/c sui fondi regionali in gestione presso la società.

La società comunica infine anche “altri debiti” verso la Regione per € 52.361,41 relativi a contributi ESL (equivalente sovvenzione lorda) revocati⁴. Tale importo non è confermabile fino a quando non saranno disponibili le rendicontazioni di Fidi Toscana necessarie ad analizzare nel dettaglio tali voci.

Alla Regione risultano, invece, residui attivi verso la società al 31/12/2016 per euro 4.634.594,69 così articolati:

- euro 588,57 per penali;

⁴ Si tratta di revoche di garanzie concesse ai beneficiari nei confronti dei quali è attivato il recupero del valore corrispondente al risparmio del costo della garanzia.

- euro 4.634.006,12 per rientri di fondi chiusi in gestione presso la società e per interessi maturati sugli stessi. Tali somme non sono comprese tra i debiti comunicati dalla società in quanto relative a “fondi di terzi in amministrazione”. Essi trovano copertura nelle consistenze dei fondi al 31/12/2016.

35 – TERME di CASCIANA S.p.A. e Bagni di Casciana S.r.l. (controllata indiretta)

Non risultano crediti e debiti reciproci al 31/12/2016, né nei confronti di Terme di Casciana spa né nei confronti di Bagni di Casciana srl..

36 – TERME di CHIANCIANO IMMOBILIARE S.p.A.

Non risultano crediti e debiti reciproci al 31/12/2016.

37 – TERME di MONTECATINI S.p.A. e Gestione Complementari Termali S.r.l. (controllata indiretta)

La società ha comunicato di non vantare crediti al 31/12/2016 nei confronti di Regione Toscana e, viceversa, Regione Toscana non ha residui passivi al 31/12/2016 verso la società.

La società, inoltre, ha comunicato debiti verso Regione Toscana per euro 290.767.,56 relativa all'anticipazione concessa ex LR 77/2012..

Regione Toscana ha residui attivi al 31/12/2016 verso la società per euro 311.617,13 – comprensivi degli interessi per iscrizione a ruolo

La differenza si riferisce a somme che la società comunica di aver già pagato ad Equitalia Servizi di Riscossione Spa in relazione al piano di ammortamento definito.

Non risultano crediti e debiti al 31/12/2016 di Regione Toscana verso Gestioni Complementari Termali Srl (controllata indiretta).

38 – AREZZO FIERE e CONGRESSI S.r.l.

La Società ha comunicato crediti verso Regione Toscana al 31/12/2016 per euro 280.000,00. relativi al contributo per fondo mobilità al servizio del sistema fieristico ex Legge 105/06.

Regione Toscana ha residui passivi al 31/12/2016 per euro 80.000,00.

La differenza di euro 200.000,00 si riferisce alla quota parte del contributo di cui sopra reimputata all'anno 2017 in sede di riaccertamento dei residui.

Non risultano debiti della Società verso Regione Toscana al 31/12/2016 e, viceversa, crediti della Regione verso la Società.

39 – FIRENZE FIERA S.p.A. e Firenze Convention and Visitors Bureau Soc. Coop. a r.l. (controllata indiretta)

La Società ha comunicato crediti verso Regione Toscana per euro 260.567,01.

Regione Toscana ha residui passivi al 31/12/2016 per euro 25.865,23.

La differenza di euro 234.701,78 - per lavori della società su Villa Vittoria di proprietà regionale - è dovuta alla reimputazione di quota parte dell'impegno di spesa a valere sull'esercizio 2017 in sede di riaccertamento.

Non risultano debiti della Società verso Regione Toscana al 31/12/2016 e, viceversa, crediti della Regione verso la Società.

Non risultano crediti e debiti al 31/12/2016 di Regione Toscana verso la società Firenze Convention and Visitors Bureau Soc. Coop. a r.l.. (controllata indiretta).

**Oneri e impegni finanziari derivanti dagli strumenti finanziari
derivati e dai contratti di finanziamento che includono una
componente derivata
(Ex. Art 11 comma 6 lett k) D.Lgs. 118/2011)**

Gli oneri e gli impegni finanziari derivanti dai contratti di Interest rate swap (derivati finanziari) e dai contratti di finanziamento che includono una componente derivata.

La presente nota viene redatta ai sensi dell'art.11, comma 6, lett. k) del D. Lgs. n. 118 del 23 giugno 2011 (e sue ss.mm.ii.) ed evidenzia gli oneri e gli impegni finanziari effettivamente sostenuti nell'esercizio 2017 in relazione ai contratti aventi ad oggetto derivati finanziari su tassi d'interesse (Interest rate swap) sottoscritti dalla Regione Toscana a fronte di proprie passività finanziarie a tasso variabile.

I derivati finanziari di seguito indicati sono stati sottoscritti dalla Regione Toscana in relazione a sottostanti passività finanziarie a tasso variabile. Pertanto, a fronte di ciascun contratto derivato sottoscritto, la Regione riceve l'importo semestrale degli interessi gravanti sulla sottostante passività finanziaria e paga un interesse calcolato con modalità differenti in funzione delle particolari condizioni previste dal contratto di *interest rate swap* sottoscritto.

L'onere relativo ai contratti derivati che nell'anno 2017 hanno generato un saldo differenziale negativo che è stato iscritto nel bilancio dell'esercizio finanziario 2017 sotto la missione n. 5000 - programma n. 5001. I capitoli che hanno accolto tale spesa sono il n. 73022 ed il n. 24383. Nell'anno 2017 nessun contratto relativo ai derivati finanziari in essere ha invece generato un saldo differenziale positivo.

Nella tabella 1 riportata di seguito sono evidenziati gli oneri (saldi differenziali negativi o netting negativi) pagati dalla Regione Toscana nell'anno 2017, distinti per ciascun contratto derivato, nonché i dettagli relativi alle condizioni contrattuali, alle controparti swap ed alle relative passività finanziarie sottostanti.

Tabella 1 - Dettaglio degli oneri pagati dalla Regione Toscana sui contratti di Interest rate swap nell'anno 2017 e sui contratti swap in essere e sulle relative passività finanziarie sottostanti:

Derivato (Interest rate swap):					Passività sottostante						
Struttura del derivato	Data di scadenza contrattuale del contratto swap	Controparte swap	Saldi differenziali (netting) ricevuti (+) /pagati (-) sui derivati finanziari nell'anno 2017	Tasso d'interesse pagato nell'anno 2017 sul derivato = tasso d'interesse sul debito INCLUSO il derivato (1)	Tasso d'interesse variabile pagato sulla passività sottostante e restituito dalle controparti swap nell'anno 2017 (2)	spread aggiuntivo sul tasso variabile pagato nell'anno 2017 per effetto del derivato [(1) - (2)]	descrizione passività sottostante	scadenza contrattuale del sottostante	Banca mutuante o sottoscrittrice delle obbligazioni	Importo INIZIALE del nozionale della passività sottostante	Importo RESIDUO al 31/12/2017 del nozionale della passività sottostante
IRS tasso fisso	31/12/2035	Banca Monte dei Paschi di Siena S.p.A. (Filiale di Firenze)	958.253,35	4,484%	0,000%	4,484%	Mutuo 1V	31/12/2035	Banca Monte dei Paschi di Siena S.p.A. Filiale di Firenze	49.376.254,05	20.514.223,58
IRS con collar	30/06/2021	BNP-Paribas (Filiale di Londra)	2.687.848,13	5,162%	0,000%	5,162%	Mutuo 6V	31/12/2035	Banca Monte dei Paschi di Siena S.p.A. Filiale di Firenze	129.114.224,77	49.986.842,54
IRS con collar	30/06/2021	Dexia-Crediop (Sede di Roma)	1.613.817,80	4,511%	0,000%	4,511%	Mutuo 10V	31/12/2035	Banca Monte dei Paschi di Siena S.p.A. Filiale di Firenze	75.919.164,17	34.342.778,98
IRS con barriera digitale (Knock out)	14/06/2021	Banca Nazionale del Lavoro S.p.A. /Filiale di Firenze)	369.189,73	4,071%	0,000%	4,071%	Prestito obbligazionario 2001-2021 (IT0003204887)	14/06/2021	Banca Nazionale del Lavoro S.p.A. (Filiale di Firenze)	25.823.000,00	7.801.128,30
IRS con barriera digitale (Knock out)	12/06/2022	Deutsche Bank (Filiale di Londra)	2.077.843,25	5,107%	0,000%	5,107%	Prestito obbligazionario 2002-2022 (XS0149216722) quota 1/3	12/06/2022	Investitori istituzionali dell'Euromercato	155.000.000,00	34.875.000,00
IRS con barriera digitale (Knock out)	12/06/2022	Bank of America Merrill Lynch (Filiali di Londra e Dublino)	2.077.843,25	5,107%	0,000%	5,107%	Prestito obbligazionario 2002-2022 (XS0149216722) quota 1/3	12/06/2022	Investitori istituzionali dell'Euromercato	155.000.000,00	34.875.000,00
IRS strutturato con spread fra CMS 20 anni e CMS 2 anni, con cap crescente	12/06/2022	Société Generale (Sede di Parigi e Filiale di Londra)	692.261,00	1,701%	0,000%	1,701%	Prestito obbligazionario 2002-2022 (XS0149216722) quota 1/3	12/06/2022	Investitori istituzionali dell'Euromercato	155.000.000,00	34.875.000,00
TOTALE ONERI PER I CONTRATTI SWAP - ANNO 2017			10.477.056,51				TOTALE DEBITO SOTTOSTANTE			745.232.642,99	217.269.973,40

Nell'anno 2017, in relazione ai contratti di derivati finanziari in essere, risulta quindi un onere complessivo pari a Euro 10,477 mln., cui corrisponde un tasso d'interesse medio del 4,359% da sommare algebricamente al tasso d'interesse variabile medio (media ponderata) pagato sulle sottostanti passività a tasso variabile e pari allo 0,000%. Complessivamente, il tasso d'interesse medio effettivo pagato sull'indebitamento regionale assistito da strumenti finanziari derivati è risultato pari al 4,359%.

Ai contratti di Interest rate swap sopra indicati si aggiunge poi una posizione relativa ad un contratto di finanziamento stipulato con la Banca Dexia-Crediop S.p.A. che include una componente derivata ed il cui debito residuo, alla data del 31/12/2017, risultava pari a Euro 90.728.897,00 mentre gli interessi passivi complessivamente pagati nell'esercizio 2017 in relazione a tale contratto sono stati pari a Euro 41.471,89 cui corrisponde un tasso d'interesse medio, pagato nell'anno 2017 pari a 0,0432 %.

A titolo di confronto con il tasso d'interesse fisso che sarebbe stato pagato sin dall'origine su un finanziamento della Cassa Depositi con caratteristiche di durata simili a quelle dei finanziamenti assistiti dai derivati nonché sul finanziamento con componente derivata, si evidenzia che:

- il tasso d'interesse fisso che sarebbe stato applicato dalla Cassa Depositi e Prestiti su un finanziamento a tasso fisso con caratteristiche di durata corrispondenti a quelle dei mutui a tasso variabile (3V e 6V) assistiti da derivati finanziari sarebbe stato pari al 5,25% (tasso stato fissato con D.M. Tesoro del 30 luglio 1998).
- il tasso d'interesse fisso che sarebbe stato applicato dalla Cassa Depositi e Prestiti su un finanziamento a tasso fisso con caratteristiche di durata corrispondenti a quelle dei mutui a tasso variabile (1V e 10V) assistiti da derivati finanziari sarebbe stato pari al 5.04% (tasso stato fissato con D.M. Tesoro del 13 settembre 1999 e tabella allegata al D.M. Tesoro del 16 febbraio 1999).
- il tasso d'interesse fisso che sarebbe stato applicato dalla Cassa depositi e prestiti su finanziamenti con caratteristiche di durata simili a quelle dei prestiti obbligazionari emessi dalla Regione Toscana a tasso variabile (prestiti obbligazionari con scadenze 2021 e 2022), assistiti da derivati, sarebbe stato pari al 5.50%.

Da quanto sopra indicato emerge quindi un risparmio di spesa per interessi, in quanto il tasso d'interesse fisso che sarebbe stato applicato alla Regione dalla Cassa Depositi e Prestiti su un finanziamento attivato nello stesso periodo di accensione dell'indebitamento a tasso variabile assistito dai contratti di interest rate swap risulta più elevato rispetto a quello effettivamente pagato.

**Elenco garanzie principali e sussidiarie prestate
dalla Regione Toscana**

(Ex. Art 11 comma 6 lett l) D.Lgs. 118/2011)

Garanzie fidejussorie rilasciate dalla Regione Toscana

Soggetto che richiede fidejussione alla Regione	soggetto beneficiario	01/01/2017	Nuove fidejussioni	fidejussioni svincolate	Importo al 31/12/2017
Interporto Toscano A Vespucci spa Livorno Guasticce*	Monte dei Paschi di Siena Banca per l'impresa spa	9.000.000,00		3.000.000,00	6.000.000,00
Autorità portuale di Piombino	Cassa Deposito e Prestiti spa	65.000.000,00			65.000.000,00
					71.000.000,00

*=Con riferimento alla fideiussione richiesta dall'Interporto Toscano si precisa che l'importo riportato è al netto degli accantonamenti complessivi di 9 ml euro (3 ml ogni anno a partire dall'esercizio 2014).

Garanzie rilasciate dalla Regione sotto forma di lettera di patronage:					
Soggetto beneficiario della garanzia sottoforma di lettera di patronage	n. lettere rilasciate dalla Regione	Debito nominale originario garantito con l. patronage	Debito residuo al 31/12/2016 (*)	quote capitale rimborsate nel 2017	Debito residuo al 31/12/2017
Azienda U.S.L. n. 1 di Massa e Carrara	3	45.194.737,20	28.904.618,30	2.164.377,04	26.740.241,26
Azienda U.S.L. n. 2 di Lucca	4	37.370.413,45	27.522.579,23	1.446.665,92	26.075.913,31
Azienda U.S.L. n. 3 di Pistoia	2	15.500.000,00	8.122.354,09	1.216.052,23	6.906.301,86
Azienda U.S.L. n. 4 di Prato	1	22.715.166,91	10.655.592,68	880.097,38	9.775.495,30
Azienda U.S.L. n. 5 di Pisa	3	21.696.230,87	15.082.735,62	885.524,36	14.197.211,26
Azienda U.S.L. n. 6 di Livorno	2	39.424.158,51	26.038.172,77	1.844.666,48	24.193.506,29
Azienda U.S.L. n. 8 di Arezzo	1	19.350.000,00	11.629.090,63	960.503,52	10.668.587,11
Azienda U.S.L. n. 9 di Grosseto	3	27.520.000,00	19.952.090,36	1.218.005,24	18.734.085,12
Azienda U.S.L. n. 10 di Firenze	1	50.000.000,00	35.000.000,00	2.500.000,00	32.500.000,00
Azienda U.S.L. n. 11 di Empoli	1	14.630.000,00	13.619.413,94	244.391,48	13.375.022,46
Azienda U.S.L. n. 12 di Viareggio	2	8.865.198,74	6.430.143,34	382.574,12	6.047.569,22
Azienda Ospedaliero Universitaria Pisana	3	77.384.967,76	54.373.080,24	3.480.972,16	50.892.108,08
Azienda Ospedaliero Universitaria di Siena	1	119.000.000,00	106.209.329,72	2.493.148,71	103.716.181,01
Azienda Ospedaliero Universitaria Careggi	1	36.000.000,00	33.001.601,70	650.484,69	32.351.117,01
Azienda Ospedaliero Universitaria "A. Meyer"	2	11.700.000,00	8.021.059,60	535.532,93	7.485.526,67
ESTAR	2	12.856.438,50	9.105.778,31	577.913,03	8.527.865,28
TOTALE	32	559.207.311,94	413.667.640,53	21.480.909,29	392.186.731,24

(*) L'importo della consistenza del debito residuo al 31/12/2016 differisce da quello riportato nel rendiconto 2016 a seguito della correzione di un errore materiale di calcolo (debito al 30/06 anziché al 31/12).

**Elenco descrittivo dei beni appartenenti al
patrimonio immobiliare della Regione Toscana
al 31/12/2017
(Ex. Art 11 comma 6 lett m) D.Lgs. 118/2011)**

ELENCO DEI BENI IMMOBILI SUDDIVISI PER CATEGORIA

BENI IMMOBILI DEMANIALI

- Cat. D- A - Le strade e le autostrade
- Cat. D- A - Le strade e le autostrade - Fabbricati
- Cat. D- A - Le strade e le autostrade - Terreni
- Cat. D- B - Le strade ferrate
- Cat. D- B - Le strade ferrate - Fabbricati
- Cat. D- B - Le strade ferrate - Terreni
- Cat. D- E - I canali , i porti lacuali, le zone portuali della navigazione interna etc.
- Cat. D- G - Le opere idrauliche di IV e V e non classificate e le relative pertinenze nonché le opere idrauliche etc.
- Cat. D- H - Gli immobili dichiarati o riconosciuti di interesse storico, archeologico e artistico a norma delle leggi in materia - Fabbricati
- Cat. D- H - Gli immobili dichiarati o riconosciuti di interesse storico, archeologico e artistico a norma delle leggi in materia - Terreni
- Cat. D- I - Le raccolte dei musei, delle pinacoteche, degli archivi, delle biblioteche etc.
- Cat. D- L - Gli altri beni assoggettati da leggi statali o regionali al regime demanio pubblico - Fabbricati
- Cat. D- L - Gli altri beni assoggettati da leggi statali o regionali al regime demanio pubblico - Terreni

BENI IMMOBILI INDISPONIBILI

- Cat. PI-A - Le acque minerali e termali comprese le pertinenze etc.
- Cat. PI-C - Le foreste, i vivai forestali ed, in genere, i beni agricolo-forestali di cui all'art.22 della L.R. 21/3/2000 n.39 - Fabbricati
- Cat. PI-C - Le foreste, i vivai forestali ed, in genere, i beni agricolo-forestali di cui all'art.22 della L.R. 21/3/2000 n.39 -Terreni
- Cat. PI-E - Gli edifici destinati a sedi di uffici regionali
- Cat. PI-F - Gli altri beni immobili espressamente destinati ad un pubblico servizio o comunque al diretto perseguimento di finalità pubbliche di interesse regionale - Fabbricati -
Gli altri beni immobili espressamente destinati ad un pubblico servizio o comunque al diretto perseguimento di finalità pubbliche di
- Cat. PI-F - interesse regionale - Terreni

BENI IMMOBILI DISPONIBILI

- Cat. PD- 1 Fabbricati
- Cat. PD- 2 Terreni

BENI IMMOBILI DEMANIALI

Cat. D-A

LE STRADE, LE AUTOSTRADE

N.	Descrizione				Uso Principale	Reddito eventuale
		Dal Km.	Al Km.	Lunghezza		
1	N. 2	Via Cassia	141,612	297,568	155,956	Strada
2	N. 12	Via dell'Abetone e Brennero	7,03	25,788	18,758	Strada
3	N. 65	Della Futa	0	61,965	61,965	Strada
4	N. 66	Via Pistoiese	0	67,66	67,66	Strada
5	N. 67	Tosco Romagnola	0	14,8	14,8	Strada
6	N. 68	Di Val di Cecina	0	71,465	71,465	Strada
7	N. 69	Di Val d'Arno	0	66,331	66,331	Strada
8	N. 70	Della Consuma	0	39,707	39,707	Strada
9	N. 71	Via Umbro Casentinese Romagnola	110,173	200,086	89,913	Strada
10	N. 74	Maremmiana	0	59,552	59,552	Strada
11	N.206	Pisana - Livornese	0	46,1	46,1	Strada
12	N.222	Chiantigiana	0	61,4	61,4	Strada
13	N.258	Marecchia	0	33,62	33,62	Strada
14	N. 302	Brisighellese-Ravennate	0	71,67	71,67	Strada
15	N.325	Di Val di Setta e Val Bisenzio	43,245	92,6	49,355	Strada
16	N.398	Via Val di Cornia	0	36,3	36,3	Strada
17	N.429	Di Valdelsa	0	73,205	73,205	Strada
18	N.435	Lucchese	0	40,875	40,875	Strada
19	N.436	Francesca	0	28,26	28,26	Strada
20	N.439	Sarzanese Val d'Era	0	175,15	175,15	Strada
21	N.439	Sarzanese Val d'Era	0	16,85	16,85	Strada
22	N.445	Della Garfagnana	0	71,169	71,169	Strada
23	S.G.C.	FI-PI-LI	0	97,499	97,499	Strada
		TOTALE Km.			1474,055	

BENI IMMOBILI DEMANIALI

Cat. D-A

LE STRADE, LE AUTOSTRADE

N.		Descrizione	
24	N. 2	Via Cassia	Nuovo tratto Monteroni d'Arbia – Siena
25	N. 65	Della Futa	Innesto a rotatoria con S.P. 8 Rotatoria innesto Loc. Leccio
26	N. 69	Di Val d'Arno	Variante in riva destra dell'Arno - Comune di Terranuova Bracciolini Variante in riva destra dell'Arno - Comune di Montevarchi
27	N. 70	Della Consuma	Riqualificazione e miglioramento strada nel Comune di San Niccolo' Riqualificazione e miglioramento strada nel Comune di Pratovecchio
28	N. 74	Maremmana	Ampliamento sede stradale dal confine Grosseto-Pisa Comune Manciano - ampliamento SRT 74 innesto SS 1
29	N. 71	Via Umbro Casentinese Romagnola	Variante abitato Bibbiena
30	N. 222	Chiantigiana	Variante abitato di Grassina interessante i Comuni di: Bagno a Ripoli, Impruneta, Greve in Chianti
31	N. 325	Di Val di Setta e Val Bisenzio	Messa in sicurezza tratto interessato dall'evento franoso nei pressi del Km. 50+300 Lavori di adeguamento tratto Tignamica - Mercatale - Vernio
32	N. 429	Di Val d'Elsa	Collegamento Certaldo - Poggibonsi Collegamento Empoli - Castelfiorentino
33	N. 439	Sarzanese Val d'Era	Variante Ponsacco Variante Camporgiano
34	N. 445	Della Garfagnana	Variante in Località Santa Chiara nei Comuni di Fivizzano e Casola in Lunigiana Adeguamento e rettifica Comune di Casola in Lunigiana

BENI IMMOBILI DEMANIALI
CAT. D-A - FABBRICATI -
LE STRADE, LE AUTOSTRADE

ID	TIPO CATASTO	PROVINCIA	COMUNE	IDENTIFICATIVO CATASTALE	INDIRIZZO CENSUARIO	USO PRINCIPALE
1220	CF	AR	AREZZO	F: 11 P: 256 S: 7	SRT 71 - KM.155,400	MAGAZZINO
1082	CF	AR	AREZZO	F: 11 P: 285 S: 2	SRT 71 - KM.155,400	ALLOGGIO
1083	CF	AR	AREZZO	F: 11 P: 285 S: 3	SRT 71 - KM.155,400	ALLOGGIO
1084	CF	AR	AREZZO	F: 11 P: 285 S: 4	SRT 71 - KM.155,400	ALLOGGIO
1085	CF	AR	AREZZO	F: 11 P: 285 S: 5	SRT 71 - KM.155,400	RIMESSA
1086	CF	AR	AREZZO	F: 11 P: 285 S: 6	SRT 71 - KM.155,400	MAGAZZINO
56470	CF	AR	AREZZO	F: 17 P: 576 S:	STRADA A DI INDICATORE SNC	MAGAZZINO
1088	CF	AR	AREZZO	F: 3 P: 302 S:	SRT 71 - KM.156,940	MAGAZZINO DEMOLITO
1081	CF	AR	AREZZO	F: 39 P: 214 S:	SRT 71 - KM.152,230	MAGAZZINO
1080	CF	AR	AREZZO	F: 61 P: 237 S:	SRT 71 - KM.140,820	MAGAZZINO
1142	CF	AR	BADIA TEDALDA	F: 59 P: 364 S:	SRT 258 - KM.27,300	MAGAZZINO
1096	CF	AR	BIBBIENA	F: 17 P: 184 S:	SRT 71 - KM.187,396	AREA URBANA
1095	CF	AR	BIBBIENA	F: 64 P: 78 S:	SRT 71 - KM.180,320	MAGAZZINO
2030	CF	AR	BIBBIENA	F: 79 P: 322 S:		AREA URBANA
2029	CF	AR	BIBBIENA	F: 79 P: 323 S:		AREA URBANA
2038	CF	AR	BIBBIENA	F: 79 P: 324 S:		AREA URBANA
2033	CF	AR	BIBBIENA	F: 79 P: 326 S:		AREA URBANA
2035	CF	AR	BIBBIENA	F: 79 P: 373 S:		AREA URBANA
2037	CF	AR	BIBBIENA	F: 79 P: 374 S:		AREA URBANA
2034	CF	AR	BIBBIENA	F: 79 P: 387 S:		AREA URBANA
2031	CF	AR	BIBBIENA	F: 79 P: 388 S:		AREA URBANA
2032	CF	AR	BIBBIENA	F: 79 P: 389 S:		AREA URBANA
2036	CF	AR	BIBBIENA	F: 79 P: 391 S:		AREA URBANA
2028	CF	AR	BIBBIENA	F: 79 P: 392 S:		AREA URBANA
1097	CF	AR	BIBBIENA	F: 8 P: 279 S:	SRT 71 - KM.189,590	MAGAZZINO
1602	CF	AR	BIBBIENA	F: 80 P: 1386 S:	SRT 71	VARIANTE BIBBIENA
1603	CF	AR	BIBBIENA	F: 87 P: 907 S:	SRT 71	VARIANTE BIBBIENA
1604	CF	AR	BIBBIENA	F: 87 P: 917 S:	SRT 71	VARIANTE BIBBIENA
1311	CF	AR	BIBBIENA	F: 9 P: 241 S:	SRT 71 - KM.192,080	MAGAZZINO
1049	CF	AR	BUCINE	F: 5 P: 1046 S:	SRT 69 - KM.42,680	MAGAZZINO DEMOLITO
1094	CF	AR	CASTEL FOCOIGNANO	F: 37 P: 443 S:	SRT 71 - KM.171,050	MAGAZZINO DEMOLITO
2066	CF	AR	CASTEL SAN NICCOLO'	F: 29 P: 915 S:		AREA URBANA
1218	CF	AR	CASTEL SAN NICCOLO'	F: 31 P: 89 S:	SRT 70 - KM.31.420	MAGAZZINO
1079	CF	AR	CASTIGLION FIORENTINO	F: 24 P: 233 S:	LOC. COZZANO	MAGAZZINO
1078	CF	AR	CASTIGLION FIORENTINO	F: 43 P: 246 S:	SRT 71 - KM.130,45	AREA URBANA
56471	CF	AR	CASTIGLION FIORENTINO	F: 43 P: 350 S:	VIA ARETINA SNC	MAGAZZINO
1077	CF	AR	CASTIGLION FIORENTINO	F: 75 P: 280 S:	SRT 71 - KM.128,150	MAGAZZINO
1222	CF	AR	CHIUSI DELLA VERNA	F: 1 P: 38 S:	SRT 71 - KM.199,760	MAGAZZINO

ID	TIPO CATASTO	PROVINCIA	COMUNE	IDENTIFICATIVO CATASTALE	INDIRIZZO CENSUARIO	USO PRINCIPALE
1063	CF	AR	CORTONA	F: 268 P: 209 S:	SRT 71 - KM.115,720	MAGAZZINO
1069	CF	AR	CORTONA	F: 84 P: 175 S: 3	SRT 71 - KM.124,900	CASA CANTONIERA
1070	CF	AR	CORTONA	F: 84 P: 175 S: 4	SRT 71 - KM.124,900	CASA CANTONIERA
1071	CF	AR	CORTONA	F: 84 P: 204 S: 1	SRT 71 - KM.124,900	MAGAZZINO
1072	CF	AR	CORTONA	F: 84 P: 204 S: 2	SRT 71 - KM.124,900	MAGAZZINO
1076	CF	AR	CORTONA	F: 84 P: 210 S:	SRT 71 - KM.125.150	MAGAZZINO
1050	CF	AR	LATERINA PERGINE VALDARNO	F: 16 P: 223 S:	SRT 69 - KM.50,00	MAGAZZINO
57554	CF	AR	MONTEVARCHI	F: 15 P: 354 S:	VIA DELLA LAMA	
57555	CF	AR	MONTEVARCHI	F: 21 P: 846 S:		
1674	CF	AR	MONTEVARCHI	F: 31 P: 531 S:	MONTEVARCHI	AREA URBANA
1673	CF	AR	MONTEVARCHI	F: 32 P: 1267 S:	MONTEVARCHI	AREA URBANA
1100	CF	AR	POPPI	F: 18 P: 32 S:	SRT 71 - KM.197,193	MAGAZZINO
1596	CF	AR	POPPI	F: 83 P: 504 S:	SRT 71	VARIANTE BIBBIENA
1595	CF	AR	POPPI	F: 83 P: 523 S:	SRT 71	VARIANTE BIBBIENA
1597	CF	AR	POPPI	F: 83 P: 558 S:	SRT 71	VARIANTE BIBBIENA
1060	CF	AR	PRATOVECCHIO STIA	F: 51 P: 77 S:	SRT 70 - KM.22,200	MAGAZZINO
1061	CF	AR	PRATOVECCHIO STIA	F: 54 P: 110 S:	SRT 70 - KM.25,817	MAGAZZINO
1047	CF	AR	SAN GIOVANNI VALDARNO	F: 22 P: 448 S: 1	SRT 69 - KM.33,330	RIMESSA
1048	CF	AR	SAN GIOVANNI VALDARNO	F: 22 P: 448 S: 2	SRT 69 - KM.33,330	MAGAZZINO
1413	CF	AR	SUBBIANO	F: 10 P: 351 S:		ADEGUAMENTO SRT 71
1414	CF	AR	SUBBIANO	F: 10 P: 352 S:		ADEGUAMENTO SRT 71
1411	CF	AR	SUBBIANO	F: 21 P: 433 S:		ADEGUAMENTO SRT 71
1410	CF	AR	SUBBIANO	F: 21 P: 434 S:		ADEGUAMENTO SRT 71
1451	CF	AR	SUBBIANO	F: 21 P: 435 S:	LOC. CALBENZANO DI VOGOGNANO	ADEGUAMENTO SRT 71
1412	CF	AR	SUBBIANO	F: 21 P: 436 S:		ADEGUAMENTO SRT 71
1089	CF	AR	SUBBIANO	F: 22 P: 362 S:	SRT 71 - KM.165,010	MAGAZZINO
1090	CF	AR	SUBBIANO	F: 9 P: 139 S: 3	SRT 71 - KM.167,820	CASA CANTONIERA
1091	CF	AR	SUBBIANO	F: 9 P: 139 S: 4	SRT 71 - KM.167,820	CASA CANTONIERA
2019	CF	AR	TERRANUOVA BRACCIOLINI	F: 37 P: 388 S:	VIA POGGIOLUPI SETTORE SUD-OVEST	AREA URBANA
2018	CF	AR	TERRANUOVA BRACCIOLINI	F: 37 P: 421 S:	VIA POGGIOLUPI	AREA URBANA
2013	CF	AR	TERRANUOVA BRACCIOLINI	F: 46 P: 906 S:	STRADA PROV.LE LUNGO L'ARNO	AREA URBANA
2016	CF	AR	TERRANUOVA BRACCIOLINI	F: 46 P: 907 S:	STRADA PROV.LE LUNGO L'ARNO	AREA URBANA
2012	CF	AR	TERRANUOVA BRACCIOLINI	F: 46 P: 908 S:	STRADA PROV.LE LUNGO L'ARNO	AREA URBANA
2009	CF	AR	TERRANUOVA BRACCIOLINI	F: 55 P: 197 S:	VIA LUNGO L'ARNO	AREA URBANA
2017	CF	AR	TERRANUOVA BRACCIOLINI	F: 56 P: 232 S:	VIA LUNGARNO SNC	AREA URBANA
2015	CF	AR	TERRANUOVA BRACCIOLINI	F: 56 P: 237 S:	STRADA PROV.LE LUNGO L'ARNO	AREA URBANA
2014	CF	AR	TERRANUOVA BRACCIOLINI	F: 56 P: 238 S:	STRADA PROV.LE LUNGO L'ARNO	AREA URBANA
2011	CF	AR	TERRANUOVA BRACCIOLINI	F: 56 P: 242 S:	VIA LUNGARNO	AREA URBANA
2010	CF	AR	TERRANUOVA BRACCIOLINI	F: 56 P: 243 S:	VIA LUNGO L'ARNO	AREA URBANA
58895	CF	AR	TERRANUOVA BRACCIOLINI	F: 56 P: 246 S:	VIA LUNGARNO SNC	TERRENO
58894	CF	AR	TERRANUOVA BRACCIOLINI	F: 56 P: 247 S:	VIA LUNGARNO SNC	TERRENO
1672	CF	AR	TERRANUOVA BRACCIOLINI	F: 65 P: 239 S:	TERRANUOVA BRACCIOLINI	AREA URBANA
56158	CF	FI	BAGNO A RIPOLI	F: 41 P: 1166 S:	VIA DI BELMONTE	AREA URBANA
56051	CF	FI	BAGNO A RIPOLI	F: 41 P: 1205 S:	VIA S. MICHELE A TEGOLAIA n. 16	AREA URBANA

ID	TIPO CATASTO	PROVINCIA	COMUNE	IDENTIFICATIVO CATASTALE	INDIRIZZO CENSUARIO	USO PRINCIPALE
56159	CF	FI	BAGNO A RIPOLI	F: 41 P: 1225 S:	VIA DI BELMONTE	AREA URBANA
58302	CF	FI	BAGNO A RIPOLI	F: 41 P: 1228 S:	VIA CHIANTIGIANA	AREA URBANA
56052	CF	FI	BAGNO A RIPOLI	F: 42 P: 1361 S:	VIA DI TIZZANO	AREE URBANE
56161	CF	FI	BAGNO A RIPOLI	F: 42 P: 1366 S:	VIA SANDRO BOTTICELLI	AREA URBANA
56055	CF	FI	BAGNO A RIPOLI	F: 42 P: 1421 S:	VIA DI TIZZANO	AREA URBANA
56160	CF	FI	BAGNO A RIPOLI	F: 42 P: 1441 S:	VIA SANDRO BOTTICELLI	AREA URBANA
56054	CF	FI	BAGNO A RIPOLI	F: 42 P: 1442 S:	VIA DI TIZZANO	AREE URBANE
56053	CF	FI	BAGNO A RIPOLI	F: 42 P: 1443 S:	VIA DI TIZZANO	AREE URBANE
1134	CF	FI	BAGNO A RIPOLI	F: 57 P: 68 S:	SRT 222 - KM.6,100	MAGAZZINO
56050	CF	FI	BAGNO A RIPOLI	F: 60 P: 513 S:	VIA DI TIZZANO n. 68	AREA URBANA
55849	CF	FI	BAGNO A RIPOLI	F: 60 P: 516 S:	VIA DI TIZZANO	AREA URBANA
58577	CF	FI	BARBERINO VAL D'ELSA	F: 24 P: 259 S:	STRADA DI S. APPIANO	MAGAZZINO
1169	CF	FI	BARBERINO VAL D'ELSA	F: 30 P: 243 S:	SRT 429 - KM. 45,320	MAGAZZINO
1150	CF	FI	BORGO SAN LORENZO	F: 12 P: 5 S:	SRT 302 - KM.44,340	MAGAZZINO
1151	CF	FI	BORGO SAN LORENZO	F: 14 P: 44 S:	SRT 302 - KM.47,515	MAGAZZINO
1152	CF	FI	BORGO SAN LORENZO	F: 14 P: 45 S:	SRT 302 - KM.47,515	MAGAZZINO
1149	CF	FI	BORGO SAN LORENZO	F: 42 P: 2 S: 2	SRT 302 - KM.40,390	MAGAZZINO
1148	CF	FI	BORGO SAN LORENZO	F: 42 P: 32 S: 1	SRT 302 - KM.40,390	MAGAZZINO
1146	CF	FI	BORGO SAN LORENZO	F: 91 P: 289 S:	SRT 302 - KM.28,200	MAGAZZINO
1003	CF	FI	CAMPI BISENZIO	F: 28 P: 77 S:	SRT 66 - KM.17,000	DEMOLITO
57700	CF	FI	CASTELFIORENTINO	F: 5 P: 345 S: 1	VIA SANMINIATESE SNC	
57701	CF	FI	CASTELFIORENTINO	F: 5 P: 345 S: 2	VIA SANMINIATESE	
57702	CF	FI	CASTELFIORENTINO	F: 5 P: 345 S: 3	VIA SANMINIATESE	
1170	CF	FI	EMPOLI	F: 50 P: 96 S: 1	SRT 429 - KM.70,437	MAGAZZINO
1233	CF	FI	EMPOLI	F: 50 P: 96 S: 2	SRT 429 - KM.70,437	MAGAZZINO
1145	CF	FI	FIESOLE	F: 3 P: 83 S:	SRT 302 - KM.12,420	MAGAZZINO
991	CF	FI	FIRENZE	F: 15 P: 190 S: , F: 15 P: 850 S:	VIA BOLOGNESE 9	MAGAZZINO
996	CF	FI	FIRENZUOLA	F: 149 P: 7 S:	SRT 65 - KM.50,115	MAGAZZINO
995	CF	FI	FIRENZUOLA	F: 188 P: 35 S:	SRT 65 - KM.45,040	RIMESSA
997	CF	FI	FIRENZUOLA	F: 29 P: 49 S: 500	SRT 65 - KM.59,625	CASA CANTONIERA
998	CF	FI	FIRENZUOLA	F: 29 P: 49 S: 501	SRT 65 - KM.59,625	MAGAZZINO
999	CF	FI	FIRENZUOLA	F: 29 P: 51 S: 502	SRT 65 - KM.59,625	MAGAZZINO
1000	CF	FI	FIRENZUOLA	F: 29 P: 51 S: 503	SRT 65 - KM.59,625	RIMESSA
1513	CF	FI	GREVE IN CHIANTI	F: 104 P: 1028 S:		
56157	CF	FI	GREVE IN CHIANTI	F: 2 P: 446 S:	VIA PETIGLIOLO DI STRADA n. 140	AREA URBANA
980	CF	FI	IMPRUNETA	F: 19 P: 159 S:	SRT 2 - KM.286,180	MAGAZZINO
981	CF	FI	IMPRUNETA	F: 19 P: 2036 S:	SRT 2 - KM.289,580	MAGAZZINO
982	CF	FI	IMPRUNETA	F: 19 P: 2037 S:	SRT 2 - KM.289,580	MAGAZZINO
979	CF	FI	IMPRUNETA	F: 27 P: 140 S:	SRT 2 - KM.285,770	MAGAZZINO
988	CF	FI	IMPRUNETA	F: 5 P: 185 S:	SRT 2 - KM.291,670	MAGAZZINO - CASOTTO CENS.
56973	CF	FI	MARRADI	F: 24 P: 393 S:	VIA FAENTINA	MAGAZZINO
1053	CF	FI	PELAGO		SRT 70 - KM.4,400	CASOTTO CENSIMENTO
1054	CF	FI	PELAGO	F: 11 P: 143 S:	VIA CASENTINESE, SNC	MAGAZZINO
1052	CF	FI	PELAGO	F: 13 P: 119 S:	SRT 70 - KM.2,160	MAGAZZINO DEMOLITO

ID	TIPO CATASTO	PROVINCIA	COMUNE	IDENTIFICATIVO CATASTALE	INDIRIZZO CENSUARIO	USO PRINCIPALE
1055	CF	FI	PELAGO	F: 8 P: 216 S:	VIA CASENTINESE, 2	MAGAZZINO
1041	CF	FI	REGGELLO	F: 12 P: 501 S:	SRT 69 - KM.5,925	MAGAZZINO
1042	CF	FI	REGGELLO	F: 21 P: 789 S:	SRT 69 - KM.8,100	MAGAZZINO
1044	CF	FI	REGGELLO	F: 82 P: 137 S:	SRT 69 - KM.14,320	DEMOLITO
1045	CF	FI	REGGELLO	F: 90 P: 563 S:	SRT 69 - KM.16,960	DEMOLITO
1056	CF	FI	RUFINA	F: 43 P: 228 S:	SRT 70 - KM.11.300	CASA CANTONIERA
978	CF	FI	SAN CASCIANO VAL DI PESA	F: 35 P: 131 S:	SRT 2 - KM.281,880	MAGAZZINO
977	CF	FI	SAN CASCIANO VAL DI PESA	F: 41 P: 444 S:	SRT 2 - KM.278,538	MAGAZZINO
976	CF	FI	SAN CASCIANO VAL DI PESA	F: 81 P: 190 S:	SRT 2 - KM.274,03	MAGAZZINO
975	CF	FI	SAN CASCIANO VAL DI PESA	F: 96 P: 150 S:	SRT 2 - KM.271,127	DEMOLITO
994	CF	FI	SCARPERIA E SAN PIERO	F: 15 P: 20 S:	SRT 65 - KM.25,516	MAGAZZINO
1001	CF	FI	SIGNA	F: 7 P: 311 S:	SRT 66 - KM.12,051 - VIA PISTOIESE	MAGAZZINO
1771	CF	FI	TAVARNELLE VAL DI PESA	F: 38 P: 101 S:	STRADA ALL'ABATE 19	PERCORSO PEDOCICLABILE
973	CF	FI	TAVARNELLE VAL DI PESA	F: 43 P: 85 S:	SRT 2 - KM.264,205	MAGAZZINO
1196	CF	GR	FOLLONICA	F: 17 P: 278 S:	SRT 439 - KM.175,080	MAGAZZINO
1591	CF	GR	GROSSETO	F: 94 P: 44 S: 73	SAN MARTINO SNC	CASOTTO PESCATORI - VOLTINA
1113	CF	GR	MANCIANO	F: 141 P: 105 S:	SRT 74 - KM.30,400	MAGAZZINO
1111	CF	GR	MANCIANO	F: 165 P: 33 S:	SRT 74 - KM.22,720	CASA CANTONIERA
1194	CF	GR	MASSA MARITTIMA		SRT 439 - KM.153,800	MAGAZZINO DEMOLITO
1157	CF	GR	MONTEROTONDO MARITTIMO	F: 52 P: 142 S: 1	SRT 398 - KM.15,040	CASA CANTONIERA
1158	CF	GR	MONTEROTONDO MARITTIMO	F: 52 P: 142 S: 2	SRT 398 - KM.15,040	MAGAZZINO
1159	CF	GR	MONTEROTONDO MARITTIMO	F: 52 P: 142 S: 4	SRT 398 - KM.15,040	MAGAZZINO
1123	CF	GR	PITIGLIANO	F: 33 P: 168 S:	SRT 74 - KM.50,975 ETC.	RIMESSA
1122	CF	GR	PITIGLIANO	F: 33 P: 169 S:	SRT 74 - KM.50,975 ETC.	RIMESSA
1121	CF	GR	PITIGLIANO	F: 33 P: 170 S:	SRT 74 - KM.50,975 ETC.	RIMESSA
1120	CF	GR	PITIGLIANO	F: 33 P: 171 S:	SRT 74 - KM.50,975 ETC.	MAGAZZINO
1119	CF	GR	PITIGLIANO	F: 33 P: 172 S:	SRT 74 - KM.50,975 ETC.	RIMESSA
1124	CF	GR	PITIGLIANO	F: 33 P: 694 S:	SRT 74 - KM.51,380	MAGAZZINO
1118	CF	GR	PITIGLIANO	F: 34 P: 153 S:	SRT 74 - KM.50,975 ETC.	MAGAZZINO
1117	CF	GR	PITIGLIANO	F: 34 P: 153 S:	SRT 74 - KM.50,870 ETC.	MAGAZZINO
1116	CF	GR	PITIGLIANO	F: 34 P: 154 S:	SRT 74 - KM.50,870 ETC.	MAGAZZINO
1115	CF	GR	PITIGLIANO	F: 34 P: 155 S:	SRT 74 - KM.50,870 ETC.	MAGAZZINO
1163	CF	LI	CAMPIGLIA MARITTIMA	F: 52 P: 234 S:	SRT 398 - KM.39,900	MAGAZZINO
1162	CF	LI	CAMPIGLIA MARITTIMA	F: 53 P: 43 S:	SRT 396 - KM.31,600	MAGAZZINO
1161	CF	LI	SUVERETO	F: 33 P: 109 S:	SRT 398 - KM.29,210	MAGAZZINO
1197	CF	LU	COREGLIA ANTELMINELLI	F: 45 P: 638 S:	SRT 445 - KM.4,400	BENE COMUNE - POZZO
990	CF	LU	LUCCA	F: 155 P: 1008 S:	SRT 12 - KM.19,050	MAGAZZINO
1183	CF	LU	LUCCA	F: 96 P: 299 S:	SRT 439 - KM.22,020	MAGAZZINO
1200	CF	MS	FIVIZZANO		SRT 445 - KM.70,00	STAZIONE CENSIMENTO
1028	CF	PI	MONTECATINI VAL DI CECINA	F: 75 P: 119 S:	SRT 68 - KM.24,660	MAGAZZINO
1024	CF	PI	MONTECATINI VAL DI CECINA	F: 88 P: 45 S:	SRT 68 - KM.15,180	DEMOLITO
1305	CF	PI	MONTECATINI VAL DI CECINA	F: 92 P: 65 S:	SRT 68 - KM.18,150	MAGAZZINO
1022	CF	PI	RIPARBELLA	F: 54 P: 245 S:	SRT 68 - KM.9,960	DEMOLITO
1617	CF	PI	VECCHIANO	F: 3 P: 291 S:	LOC. VECCHIANO	IDROVORA CANALE BUFALINI

ID	TIPO CATASTO	PROVINCIA	COMUNE	IDENTIFICATIVO CATASTALE	INDIRIZZO CENSUARIO	USO PRINCIPALE
1618	CF	PI	VECCHIANO	F: 3 P: 292 S: 1	STRADA PRIVATA DELLA BUFALINA	IDROVORA CANALE BUFALINI
1619	CF	PI	VECCHIANO	F: 3 P: 292 S: 2	STRADA PRIVATA DELLA BUFALINA	IDROVORA CANALE BUFALINI
1620	CF	PI	VECCHIANO	F: 3 P: 292 S: 3	STRADA PRIVATA DELLA BUFALINA	IDROVORA CANALE BUFALINI
1621	CF	PI	VECCHIANO	F: 3 P: 292 S: 4	STRADA PRIVATA DELLA BUFALINA	IDROVORA CANALE BUFALINI
1622	CF	PI	VECCHIANO	F: 3 P: 292 S: 5	STRADA PRIVATA DELLA BUFALINA	IDROVORA CANALE BUFALINI
56653	CF	PI	VOLTERRA	F: 189 P: 58 S:	VIA SARZANESE VALDERA	MAGAZZINO
57841	CF	PI	VOLTERRA	F: 51 P: 50 S: , F: 51 P: 62 S:	VIA SARZANESE VALDERA N. 1	MAGAZZINO
1582	CF	PO	CANTAGALLO	F: 51 P: 457 S:	VIA BOLOGNA SNC	CORTE - RESEDE
1583	CF	PO	CANTAGALLO	F: 51 P: 460 S:	VIA BOLOGNA SNC	CORTE - RESEDE
1584	CF	PO	CANTAGALLO	F: 51 P: 461 S:	VIA BOLOGNA SNC	AREA URBANA
1580	CF	PO	CANTAGALLO	F: 72 P: 515 S:	VIA BOLOGNA SNC	CORTE - RESEDE
1579	CF	PO	CANTAGALLO	F: 72 P: 516 S:	VIA BOLOGNA SNC	CORTE - RESEDE
56003	CF	PO	CANTAGALLO	F: 72 P: 517 S:	VIA BOLOGNA SNC	AREE URBANE
55998	CF	PO	CANTAGALLO	F: 72 P: 518 S:	VIA BOLOGNA SNC	AREE URBANE
55999	CF	PO	CANTAGALLO	F: 72 P: 520 S:	VIA BOLOGNA SNC	AREE URBANE
56000	CF	PO	CANTAGALLO	F: 72 P: 521 S:	VIA BOLOGNA SNC	AREE URBANE
56001	CF	PO	CANTAGALLO	F: 72 P: 522 S:	VIA BOLOGNA SNC	AREA URBANA
56002	CF	PO	CANTAGALLO	F: 72 P: 523 S:	VIA BOLOGNA SNC	AREA URBANA
1419	CF	PO	PRATO	F: 69 P: 150 S:	VIA ARGINE DELL'OMBRONE 22	DIRUTO PRIMA DEL POSSESSO
1006	CF	PO	PRATO	F: 75 P: 149 S:	VIALE LEONARDO DA VINCI	DEMOLITO
1567	CF	PO	VAIANO	F: 13 P: 942 S:	STRADA STATALE 325 SNC	CORTE - RESEDE
1566	CF	PO	VAIANO	F: 13 P: 943 S:	STRADA STATALE 325 SNC	CORTE - RESEDE
1565	CF	PO	VAIANO	F: 13 P: 944 S:	STRADA STATALE 325 SNC	CORTE - RESEDE
1564	CF	PO	VAIANO	F: 13 P: 945 S:	STRADA STATALE 325 SNC	CORTE - RESEDE
1577	CF	PO	VAIANO	F: 13 P: 954 S:	STRADA STATALE 325 SNC	CORTE - RESEDE
1572	CF	PO	VAIANO	F: 13 P: 955 S:	STRADA STATALE 325 SNC	CORTE - RESEDE
1573	CF	PO	VAIANO	F: 13 P: 956 S:	STRADA STATALE 325 SNC	CORTE - RESEDE
1574	CF	PO	VAIANO	F: 13 P: 957 S:	STRADA STATALE 325 SNC	CORTE - RESEDE
1568	CF	PO	VAIANO	F: 13 P: 958 S:	STRADA STATALE 325 SNC	CORTE - RESEDE
1571	CF	PO	VAIANO	F: 13 P: 959 S:	STRADA STATALE 325 SNC	CORTE - RESEDE
1569	CF	PO	VAIANO	F: 13 P: 960 S:	STRADA STATALE 325 SNC	CORTE - RESEDE
1575	CF	PO	VAIANO	F: 13 P: 961 S:	STRADA STATALE 325 SNC	CORTE - RESEDE
1576	CF	PO	VAIANO	F: 13 P: 962 S:	STRADA STATALE 325 SNC	CORTE - RESEDE
1570	CF	PO	VAIANO	F: 13 P: 965 S:	STRADA STATALE 325 SNC	CORTE - RESEDE
53830	CF	PO	VAIANO	F: 13 P: 990 S:		
53823	CF	PO	VAIANO	F: 13 P: 992 S:		AREA URBANA
1578	CF	PO	VERNIO	F: 51 P: 848 S:	STRADA STATALE 325 SNC	CORTE - RESEDE
1179	CF	PT	PIEVE A NIEVOLE	F: 8 P: 8 S:	SRT 436 - KM.3,450	MAGAZZINO
1010	CF	PT	PISTOIA	F: 124 P: 426 S:	SRT 66 - KM.44,635	MAGAZZINO
1009	CF	PT	PISTOIA	F: 143 P: 150 S:	SRT 66 - KM.40,810	MAGAZZINO
1234	CF	PT	PISTOIA	F: 233 P: 251 S: 2	SRT 429 - KM.40,410	MAGAZZINO DEMOLITO
1210	CF	PT	PISTOIA	F: 233 P: 251 S: 3	SRT 435 - KM.40,410	MAGAZZINO DEMOLITO
1008	CF	PT	PISTOIA	F: 257 P: 192 S:	SRT 66 - KM.32,030	MAGAZZINO
1015	CF	PT	PISTOIA	F: 26 P: 14 S:	SRT 66 - KM.53,775	MAGAZZINO

ID	TIPO CATASTO	PROVINCIA	COMUNE	IDENTIFICATIVO CATASTALE	INDIRIZZO CENSUARIO	USO PRINCIPALE
1007	CF	PT	PISTOIA	F: 278 P: 107 S:	SRT 66 - KM.28,260	DEMOLITO
57626	CF	PT	PISTOIA	F: 68 P: 449 S: 2	VIA MODENESE SNC	MAGAZZINO LOC. CIREGLIO
57623	CF	PT	PISTOIA	F: 68 P: 450 S: 2	VIA MODENESE SNC	MAGAZZINO LOC. CIREGLIO
57621	CF	PT	PISTOIA	F: 68 P: 451 S: 2	VIA MODENESE SNC	MAGAZZINO LOC. CIREGLIO
57627	CF	PT	PISTOIA	F: 68 P: 452 S: 2	VIA MODENESE SNC	MAGAZZINO LOC. CIREGLIO
57625	CF	PT	PISTOIA	F: 68 P: 453 S: 2	VIA MODENESE SNC	MAGAZZINO LOC. CIREGLIO
57622	CF	PT	PISTOIA	F: 68 P: 468 S:	VIA MODENESE SNC	MAGAZZINO LOC. CIREGLIO
1012	CF	PT	PISTOIA	F: 69 P: 309 S:	SRT 66 - KM.48,100	MAGAZZINO
1019	CF	PT	SAN MARCELLO PITEGLIO	F: 53 P: 209 S:	SRT 66 - KM.65,120	MAGAZZINO
1018	CF	PT	SAN MARCELLO PITEGLIO	F: 62 P: 51 S:	SRT 66 - KM.61,742	MAGAZZINO
1017	CF	PT	SAN MARCELLO PITEGLIO	F: 63 P: 289 S:	SRT 66 - KM.58,905	MAGAZZINO
1016	CF	PT	SAN MARCELLO PITEGLIO	F: 71 P: 302 S:	SRT 66 - KM.55,326	MAGAZZINO
1175	CF	PT	SERRAVALLE PISTOIESE	F: 13 P: 143 S:	SRT 435 - KM.32,870	MAGAZZINO
1209	CF	PT	SERRAVALLE PISTOIESE	F: 13 P: 155 S:	SRT 435 - KM.32,450	MAGAZZINO
958	CF	SI	BUONCONVENTO	F: 34 P: 19 S:	SRT 2 - KM.200,712	DEMOLITO
1137	CF	SI	CASTELLINA IN CHIANTI	F: 18 P: 156 S:	SRT 222 - KM.38,000	MAGAZZINO
1138	CF	SI	CASTELNUOVO BERARDENGA	F: 14 P: 544 S:	SRT 222 - KM.53,700	MAGAZZINO
954	CF	SI	CASTIGLIONE D'ORCIA	F: 17 P: 47 S:	SRT 2 - KM.177,98	MAGAZZINO
953	CF	SI	CASTIGLIONE D'ORCIA	F: 52 P: 94 S: 2	SRT 2 - KM.172,700	MAGAZZINO
956	CF	SI	MONTALCINO	F: 14 P: 48 S:	SRT 2 - KM.195,800	MAGAZZINO
965	CF	SI	MONTERIGGIONI	F: 78 P: 8 S:	SRT 2 - KM.235,95	MAGAZZINO
970	CF	SI	POGGIBONSI	F: 36 P: 662 S:	SRT 2 - KM.252,817	MAGAZZINO
969	CF	SI	POGGIBONSI	F: 41 P: 381 S:	SRT 2 - KM.251,075	MAGAZZINO
968	CF	SI	POGGIBONSI	F: 60 P: 105 S:	SRT 2 - KM.247,338	MAGAZZINO
971	CF	SI	POGGIBONSI	F: 9 P: 74 S:	SRT 2 - KM.255,554	MAGAZZINO
948	CF	SI	SAN CASCIANO DEI BAGNI	F: 91 P: 41 S: 1, F: 91 P: 44 S:	SRT 2 - KM.146,12	CASA CANTONIERA
949	CF	SI	SAN CASCIANO DEI BAGNI	F: 91 P: 41 S: 2, F: 91 P: 42 S:	SRT 2 - KM.146,12	CASA CANTONIERA
963	CF	SI	SIENA	F: 104 P: 218 S:	SRT 2 - KM.224,295	MAGAZZINO
964	CF	SI	SIENA	F: 11 P: 1486 S:	SRT 2 - KM.232,005	MAGAZZINO

BENI IMMOBILI DEMANIALI

CAT. D-A

- TERRENI ESPROPRIATI PER REALIZZARE STRADE APPARTENENTI ALLA CATEGORIA D-A..

PROVINCIA	TIPO CATASTO	COMUNE	FINALITA'	SUPERFICIE (mq)
AR	CT	ANGHIARI	TERRENI PRESSO LA CASETTA DELLA GUARDIA	56.120,00
		ANGHIARI Totale		56.120,00
		AREZZO	MAGAZZINO	8,70
		AREZZO Totale		8,70
		BADIA TEDALDA	MAGAZZINO	142,60
		BADIA TEDALDA	TERRENO	3.499,00
		BADIA TEDALDA Totale		3.641,60
		BIBBIENA	COSTRUZIONE VARIANTE ESTERNA ABITATO BIBBIENA	114,00
		BIBBIENA	COSTRUZIONE VARIANTE SR. 71 ESTERNA ABITATO BIBBIENA	2.130,00
		BIBBIENA	COSTRUZIONE VARIANTE STRADALE IN LOCALITA' CASAMICCIOLA	8.104,00
		BIBBIENA	ELIMINAZIONE PASSAGGIO A LIVELLO DI S.MAMA	3.755,00
		BIBBIENA	SRT 71 - VARIANTE ESTERNA ABITATO BIBBIENA	77.671,00
		BIBBIENA	SRT 71 - VARIANTE ESTERNA ABITATO BIBBIENA	12.999,00
		BIBBIENA	VARIANTE ALLA SRT 71 ABITATO ESTERNO BIBBIENA	3.135,00
		BIBBIENA Totale		107.908,00
		CASTEL SAN NICCOLO'	RIQUALIFICAZIONE E MIGLIORAMENTO SICUREZZA STRADALE SRT 70	5.921,00
		CASTEL SAN NICCOLO' Totale		5.921,00
		CASTIGLION FIORENTINO	PROGETTO COSTRUZIONE STRADA RISTONCHIA - S. EGIDIO	13.010,00
		CASTIGLION FIORENTINO Totale		13.010,00
		CORTONA	MAGAZZINO	17,90
		CORTONA	PERTINENZE STRADE GIA' TRASFERITE	182,00
		CORTONA	VARIANTE ALLA SRT 71 - COMUNE DI CORTONA	30.053,00
		CORTONA	VARIANTE ALLA SRT 71 - COMUNE DI CORTONA - LOC. VALLONE	37.050,00
		CORTONA Totale		67.302,90
		MONTEVARCHI	CASSA LAMINAZIONE PER CENTRO ABITATO AMBRA E TRATTI VIABILITA'	125,00
		MONTEVARCHI	VARIANTE ALLA SRT 69 DA LEVANE AL CONFINE CON LA PROVINCIA DI FIRENZE	524,00
		MONTEVARCHI	VARIANTE IN RIVA DESTRA ARNO ALLA SRT 69	172.094,00
		MONTEVARCHI Totale		172.743,00
		POPPI	CHIESA	0,00
		POPPI	SRT 71 - VARIANTE ESTERNA ABITATO BIBBIENA	30.399,00
		POPPI	VARIANTE ALLA SRT 71 ABITATO ESTERNO BIBBIENA	490,00
POPPI Totale		30.889,00		
PRATOVECCHIO STIA	LAVORI DI RIQUALIFICAMENTO E MIGLIORAMENTO SULLA SRT 70	35,00		
PRATOVECCHIO STIA Totale		35,00		
SAN GIOVANNI VALDARNO	VARIANTE ALLA SR 69 DA LOC.ACQUAVIVA AL CONFINE CON LA PROVINCIA DI FIRENZE	62.701,00		
SAN GIOVANNI VALDARNO	VARIANTE ALLA SRT 69 DA LEVANE AL CONFINE CON LA PROVINCIA DI FIRENZE	61.350,00		
SAN GIOVANNI VALDARNO	VARIANTE IN RIVA DESTRA ARNO ALLA SRT 69	10.979,00		
SAN GIOVANNI VALDARNO Totale		135.030,00		
SUBBIANO	ADEGUAMENTO VARIANTE SRT 71 - UMBRO CASENTINESE	36.018,00		
SUBBIANO Totale		36.018,00		
TERRANUOVA BRACCIOLINI	COSTRUZIONE VARIANTE IN RIVA DESTRA ARNO ALLA SR 69 DA LEVANE	74.241,00		
TERRANUOVA BRACCIOLINI	VARIANTE IN RIVA DESTRA ARNO ALLA SRT 69	52.691,00		
TERRANUOVA BRACCIOLINI Totale		126.932,00		
Arezzo Totale		755.559,20		

PROVINCIA	TIPO CATASTO	COMUNE	FINALITA'	SUPERFICIE (mq)		
FI	CT	BAGNO A RIPOLI	S.R. 222 CHIANTIGIANA - VARIANTE ABITATO GRASSINA	90.308,00		
		BAGNO A RIPOLI Totale		90.308,00		
		BARBERINO VAL D'ELSA	COMPLETAMENTO VARIANTE SRT 429 TRATTO POGGIBONSI - CERTALDO LOC. ZAMBRA VARIANTE SRT 429 - COLLEGAMENTO CENTRI ABITATI CERTALDO - POGGIBONSI	6.318,00 39.288,00		
		BARBERINO VAL D'ELSA Totale		45.606,00		
		BORGO SAN LORENZO	CASA CANTONIERA MAGAZZINO	12,00 22,00		
		BORGO SAN LORENZO Totale		34,00		
		CAMPI BISENZIO	MAGAZZINO	7,00		
		CAMPI BISENZIO Totale		7,00		
		CASTELFIORENTINO	MAGAZZINO TERRENO	6,76 378.366,00		
		CASTELFIORENTINO Totale		378.372,76		
		CERRETO GUIDI	MAGAZZINO	18,00		
		CERRETO GUIDI Totale		18,00		
		CERTALDO	VARIANTE SRT 429 - COLLEGAMENTO CENTRI ABITATI CERTALDO - POGGIBONSI	166.375,00		
		CERTALDO Totale		166.375,00		
		EMPOLI	REALIZZAZIONE SRT 429 - EMPOLI - CASTELFIORENTINO TERRENO	93,00 267.591,00		
		EMPOLI Totale		267.684,00		
		FIESOLE	MAGAZZINO	11,00		
		FIESOLE Totale		11,00		
		FIGLINE E INCISA VALDARNO	TERRENI	3.859,00		
		FIGLINE E INCISA VALDARNO Totale		3.859,00		
		FIRENZUOLA	PERTINENZE STRADE GIA' TRASFERITE	17.144,00		
		FIRENZUOLA Totale		17.144,00		
		FUCECCHIO	MAGAZZINO	18,00		
		FUCECCHIO Totale		18,00		
		GAMBASSI TERME	TERRENO	6.362,00		
		GAMBASSI TERME Totale		6.362,00		
		GREVE IN CHIANTI	MAGAZZINO S.R. 222 CHIANTIGIANA - VARIANTE ABITATO GRASSINA TERRENO	27,68 6.875,00 1.050,00		
		GREVE IN CHIANTI Totale		7.952,68		
		IMPRUNETTA	MAGAZZINO E CASOTTO CENSIMENTO S.R. 222 CHIANTIGIANA - VARIANTE ABITATO GRASSINA	60.646,00		
		IMPRUNETTA Totale		60.646,00		
		PELAGO	MAGAZZINO	10,00		
		PELAGO Totale		10,00		
		REGGELLO	TERRENI ROTATORIA INNESTO S.R. 69 LECCIO	2.340,00		
		REGGELLO Totale		2.340,00		
		RUFINA	CASA CANTONIERA E ANNESSI	55,00		
		RUFINA Totale		55,00		
		SCARPERIA E SAN PIERO	MAGAZZINO	41,30		
		SCARPERIA E SAN PIERO Totale		41,30		
		TAVARNELLE VAL DI PESA	MAGAZZINO PERCORSO PEDOCICLABILE LUNGO TORRENTE PESA	12,00 64.037,00		
		TAVARNELLE VAL DI PESA Totale		64.049,00		
		VAGLIA	MAGAZZINO	19,00		
		VAGLIA Totale		19,00		
		Firenze Totale				1.110.911,74
		GR	CT	FOLLONICA	AMPLIAMENTO SEDE STRADALE DAL CONFINE GROSSETO-PISA MAGAZZINO	25.006,00 11,88
				FOLLONICA Totale		25.017,88
				MANCIANO	AMMODERNAMENTO E AMPLIAMENTO INNESTO SS1 AL CONFINE TOSCANA-LAZIO AMPLIAMENTO SR 74 MAREMMANA INNESTO AURELIA S.S.1 CASA CANTONIERA CASA CANTONIERA E ANNESSI MAGAZZINO SRT 74 - MAREMMANA - AMPLIAMENTO E AMMODERNAMENTO SS1	95.833,00 59.504,00 9,00 93,00 18,76 5.976,00
				MANCIANO Totale		161.433,76
				MASSA MARITTIMA	AMMODERNAMENTO E AMPLIAMENTO INNESTO SS1 AL CONFINE TOSCANA-LAZIO AMPLIAMENTO SEDE STRADALE DAL CONFINE GROSSETO-PISA AMPLIAMENTO SEDE STRADALE DAL CONFINE GROSSETO-PISA TERRENO	1.080,00 3.442,00 151.729,00 478,00
				MASSA MARITTIMA Totale		156.729,00
				MONTEROTONDO MARITTIMO	AMPLIAMENTO SEDE STRADALE DAL CONFINE GROSSETO-PISA MAGAZZINO	35.215,00 7,60
				MONTEROTONDO MARITTIMO Totale		35.222,60
				ORBETELLO	AMPLIAMENTO SR 74 MAREMMANA INNESTO AURELIA S.S.1	7.576,00
				ORBETELLO Totale		7.576,00
				PITIGLIANO	MAGAZZINO	8,41
				PITIGLIANO Totale		8,41
				Grosseto Totale		
LI	CT			CECINA	MAGAZZINO	17,70
				CECINA Totale		17,70
				COLLESALVETTI	MAGAZZINO	25,00
				COLLESALVETTI Totale		25,00
		RIO	MAGAZZINO	20,00		
RIO Totale		20,00				
Livorno Totale				62,70		

PROVINCIA	TIPO CATASTO	COMUNE	FINALITA'	SUPERFICIE (mq)
LU	CT	BARGA	S.R. 445 DELLA GARFAGNANA. AMPLIAMENTO SEDE STRADALE	2.522,00
		BARGA Totale		2.522,00
		CAMPORGIANO	S.R. 445 DELLA GARFAGNANA. INTERVENTI DI MIGLIORAMENTO PER LA SICUREZZA STRADALE S.R.N.445 "GARFAGNANA" VARIANTE ABITATO CAMPORGIANO	861,00 8.810,00
		CAMPORGIANO Totale		9.671,00
		CAPANNORI	MAGAZZINO	7,60
		CAPANNORI Totale		7,60
		CASTELNUOVO GARFAGNANA	S.R. 445 DELLA GARFAGNANA VARIANTE ABITATO CASTELNUOVO DI GARFAGNANA S.R. 445 DELLA GARFAGNANA. INTERVENTI DI MIGLIORAMENTO PER LA SICUREZZA STRADALE	57.906,00 618,00
		CASTELNUOVO GARFAGNANA Totale		58.524,00
		FABBRICHE DI VERGEMOLI	VIABILITA' FONDOVALLE VERGEMOLI-FORNOVOLASCO	241,00
		FABBRICHE DI VERGEMOLI Totale		241,00
		LUCCA	MAGAZZINO	11,80
		LUCCA Totale		11,80
		MINUCCIANO	S.R. 445 DELLA GARFAGNANA. INTERVENTI DI MIGLIORAMENTO PER LA SICUREZZA STRADALE	1.386,00
		MINUCCIANO Totale		1.386,00
		PIAZZA AL SERCHIO	S.R. 445 DELLA GARFAGNANA. INTERVENTI DI MIGLIORAMENTO PER LA SICUREZZA STRADALE	3.244,00
		PIAZZA AL SERCHIO Totale		3.244,00
		PIEVE FOSCIANA	S.R. 445 DELLA GARFAGNANA VARIANTE ABITATO CASTELNUOVO DI GARFAGNANA	13.258,00
		PIEVE FOSCIANA Totale		13.258,00
		SILLANO GIUNCUGNANO	S.R. 445 DELLA GARFAGNANA. INTERVENTI DI MIGLIORAMENTO PER LA SICUREZZA STRADALE	779,00
SILLANO GIUNCUGNANO Totale		779,00		
Lucca Totale			89.644,40	
MS	CT	CASOLA IN LUNIGIANA	ADEGUAMENTO MIGLIORAMENTO E RETTIFICA TRATTI SRT 445 MAGAZZINO MANUTENZIONE STRAORDINARIA SR 445 DELLA GARFAGNANA VARIANTE SRT 445 IN LOC. SANTA CHIARA	842,00 17,60 2.375,00 910,00
		CASOLA IN LUNIGIANA Totale		4.144,60
		FIVIZZANO	TERRENO VARIANTE SRT 445 IN LOC. SANTA CHIARA	438,00 3.916,00
		FIVIZZANO Totale		4.354,00
		FIVIZZANO Totale		4.354,00
Massa Carrara Totale			8.498,60	
PI	CT	CAPANNOLI	LAVORI DI ADEGUAMENTO SRT 439 SARSANESE - VALDERA	1.821,00
		CAPANNOLI Totale		1.821,00
		CASCIANA TERME LARI	SRT 439 - SARSANESE VALDERA - VARIANTE DI PONSACCO	1.295,00
		CASCIANA TERME LARI Totale		1.295,00
		CASCINA	MAGAZZINO	23,00
		CASCINA Totale		23,00
		CASTELNUOVO VAL DI CECINA	MAGAZZINO	26,00
		CASTELNUOVO VAL DI CECINA Totale		26,00
		LAJATICO	LAVORI DI ADEGUAMENTO SRT 439 SARSANESE - VALDERA MAGAZZINO STAZIONE CENSIMENTO	102.619,00 8,75 0,00
		LAJATICO Totale		102.627,75
		MONTECATINI VAL DI CECINA	MAGAZZINO	13,20
		MONTECATINI VAL DI CECINA Totale		13,20
		POMARANACE	MAGAZZINO	21,00
		POMARANACE Totale		21,00
		PONSACCO	SRT 439 - SARSANESE VALDERA - VARIANTE DI PONSACCO SRT 439 - SARSANESE VALDERA - VARIANTE DI PONSACCO	111.214,00 2.050,00
		PONSACCO Totale		113.264,00
		PONTEDERA	SRT 439 - SARSANESE VALDERA - VARIANTE DI PONSACCO SRT 439 - SARSANESE VALDERA - VARIANTE DI PONSACCO	41.465,00 46,00
		PONTEDERA Totale		41.511,00
		RIPARBELLA	MAGAZZINO	10,00
		RIPARBELLA Totale		10,00
		SAN GIULIANO TERME	MAGAZZINO	142,00
		SAN GIULIANO TERME Totale		142,00
		TERRICCIOLA	LAVORI DI ADEGUAMENTO SRT 439 SARSANESE - VALDERA TERRENO	11.962,00 4.113,00
		TERRICCIOLA Totale		16.075,00
		VOLTERRA	MAGAZZINO	47,50
		VOLTERRA Totale		47,50
		Pisa Totale		

PROVINCIA	TIPO CATASTO	COMUNE	FINALITA'	SUPERFICIE (mq)		
PO	CT	CANTAGALLO	ADEGUAMENTO S.R. 325 NEI TRATTI LA BRIGLIA E LA DOGANA 1° LOTTO ADEGUAMENTO SRT 325 DI VAL SETTA E VAL BISENZIO INTERVENTI DI ADEGUAMENTO DELLA SRT 325 MAGAZZINO TERRENO	150,00 22.755,00 1.570,00 9,00 1.225,00		
		CANTAGALLO Totale			25.709,00	
		CARMIGNANO	MAGAZZINO	7,00		
		CARMIGNANO Totale			7,00	
		POGGIO A CAIANO	MAGAZZINO REALIZZAZIONE ROTATORIA TRA SRT 66 E VIA DEL BARGO LOC. POGGETTO	14,00 2.100,00		
		POGGIO A CAIANO Totale			2.114,00	
		PRATO	ADEGUAMENTO S.R. 325 NEI TRATTI LA BRIGLIA E LA DOGANA 1° LOTTO ADEGUAMENTO SRT 325 DI VAL SETTA E VAL BISENZIO TERRENO	7.340,00 31.967,00 695,00		
		PRATO Totale			40.002,00	
		VAIANO	ADEGUAMENTO S.R. 325 NEI TRATTI LA BRIGLIA E LA DOGANA 1° LOTTO ADEGUAMENTO SRT 325 DI VAL SETTA E VAL BISENZIO INTERVENTI DI ADEGUAMENTO DELLA SRT 325	9.195,00 11.281,00 395,00		
		VAIANO Totale			20.871,00	
		VERNIO	ADEGUAMENTO SRT 325 DI VAL SETTA E VAL BISENZIO LAVORI DI COMPLETAMENTO STRADA DI SERVIZIO MONTEPIANO BADIA MAGAZZINO MESSA IN SICUREZZA SRT 325 PRESSI KM.50+300 COMUNE VERNIO	2.345,00 5.558,00 12,00 6.570,00		
		VERNIO Totale			14.485,00	
		Prato Totale				103.188,00
		PT	CT	AGLIANA	LAVORI DI RISTRUTTURAZIONE ARGINI TORRENTE OMBRONE	159,00
AGLIANA Totale				159,00		
PISTOIA	MAGAZZINO			7,25		
PISTOIA Totale				7,25		
SERRAVALLE PISTOIESE	MAGAZZINO			19,00		
SERRAVALLE PISTOIESE Totale				19,00		
Pistoia Totale				185,25		
SI	CT	BUONCONVENTO	MAGAZZINO UNITA' COLLABENTE	35,00 11,00		
		BUONCONVENTO Totale			46,00	
		CASTELLINA IN CHIANTI	MAGAZZINO	109,00		
		CASTELLINA IN CHIANTI Totale			109,00	
		CASTIGLIONE D'ORCIA	STAZIONE CENSIMENTO	0,00		
		CASTIGLIONE D'ORCIA Totale			0,00	
		COLLE VAL D'ELSA	MAGAZZINO	31,00		
		COLLE VAL D'ELSA Totale			31,00	
		MONTERIGGIONI	MAGAZZINO	19,00		
		MONTERIGGIONI Totale			19,00	
		MONTERONI D'ARBIA	REALIZZAZIONE NUOVO TRATTO SR 2 SIENA - MONTERONI D'ARBIA	45.880,00		
		MONTERONI D'ARBIA Totale			45.880,00	
		POGGIBONSI	MAGAZZINO VARIANTE SRT 429 - COLLEGAMENTO CENTRI ABITATI CERTALDO - POGGIBONSI VARIANTE SRT 429 - COLLEGAMENTO CENTRI ABITATI CERTALDO - POGGIBONSI	14,50 44.146,00 116.933,00		
		POGGIBONSI Totale			161.093,50	
		RADDA IN CHIANTI	MAGAZZINO	22,80		
		RADDA IN CHIANTI Totale			22,80	
		SAN GIMIGNANO	COMPLETAMENTO VARIANTE SRT 429 TRATTO POGGIBONSI - CERTALDO LOC. ZAMBRA FOSSO DI DRENAGGIO IN LOCALITA' SAN BENEDETTO IN BASSO MAGAZZINO VARIANTE SRT 429 - COLLEGAMENTO CENTRI ABITATI CERTALDO - POGGIBONSI VARIANTE SRT 429 - COLLEGAMENTO CENTRI ABITATI CERTALDO - POGGIBONSI	11.266,42 614,00 9,50 395,00 173.448,00		
		SAN GIMIGNANO Totale			185.732,92	
		SAN QUIRICO D'ORCIA	MAGAZZINO	14,00		
		SAN QUIRICO D'ORCIA Totale			14,00	
		SIENA	REALIZZAZIONE NUOVO TRATTO SR 2 SIENA - MONTERONI D'ARBIA	221.779,00		
		SIENA Totale			221.779,00	
		Siena Totale				614.727,22

BENI IMMOBILI DEMANIALI

Cat. D-B

LE STRADE FERRATE

N.	Pr.	Comune	Descrizione	Uso Principale	Reddito eventuale
1	Ar		Linea ferroviaria Arezzo - Stia	Linea ferroviaria	
2	Ar		Linea ferroviaria Arezzo - Sinalunga	Linea ferroviaria	
3	Ar		Linea ferroviaria Arezzo - Sansepolcro	Linea ferroviaria	

BENI IMMOBILI DEMANIALI
CAT. D-B - FABBRICATI -
LE STRADE FERRATE

ID	TIPO	CATASTO	PROVINCIA	COMUNE	IDENTIFICATIVO CATASTALE	INDIRIZZO	USO PRINCIPALE
811	CF	AR	AREZZO		F: 105 P: 98 S:	VIA DEL BORRO,100	CASA CANTONIERA
54979	CF	AR	AREZZO		F: 106 P: 34 S: 3	VIA MARCO PERENNIO, 9C	CASA CANTONIERA N. 1
56994	CF	AR	AREZZO		F: 106 P: 34 S: 3	VIA MARCO PERENNIO, 9C	CASA CANTONIERA N. 1
1585	CF	AR	AREZZO		F: 11 P: 118 S: , F: 11 P: 119 S:	BORGO A GIOVI N.22/G	CASA CANTONIERA N. 7 + STAZIONE DI GIOVI + CASA CANTONIERA N. 6
663	CF	AR	AREZZO		F: 11 P: 120 S:	LOC. GIOVI N.6 (SCHEDA N.18/A	STAZIONE
810	CF	AR	AREZZO		F: 11 P: 33 S:	LOC. GIOVI N.22 (SCHEDA N.18/B	CASA CANTONIERA N. 7 + STAZIONE DI GIOVI + CASA CANTONIERA N. 6
812	CF	AR	AREZZO		F: 121 P: 1662 S: , F: 121 P: 1663 S: , F: 121 P: 200 S: 1, F: 121 P: 25 S: 1	VIA DEL BORRO,100 (SCHEDA 23/B)	STAZIONE
57497	CF	AR	AREZZO		F: 121 P: 1727 S:	VIA BENEDETTO CROCE SNC	TERRENI
813	CF	AR	AREZZO		F: 29 P: 31 S: , F: 37 P: 103 S:	FIORANDOLA,78	ALLOGGIO
671	CF	AR	AREZZO		F: 36 P: 87 S:	PONTE A CHIANNI N.22	ALLOGGIO
664	CF	AR	AREZZO		F: 37 P: 31 S:	SITORNI N. 19	ALLOGGIO
666	CF	AR	AREZZO		F: 39 P: 154 S: 1	LOC. CASANUOVA DI CECILIANO n.9€	STAZIONE
55855	CF	AR	AREZZO		F: 39 P: 154 S: 2	LOC. CASANUOVA DI CECILIANO n. 9€	CASA CANTONIERA N. 3
665	CF	AR	AREZZO		F: 39 P: 38 S:	CASE NUOVE DI CECILIANO N.31€	ALLOGGIO
673	CF	AR	AREZZO		F: 42 P: 21 S: , F: 42 P: 241 S: , F: 42 P: 242 S:	LOC. SAN GIULIANO N.54	STAZIONE
55854	CF	AR	AREZZO		F: 71 P: 115 S:	VIA DI NESCHieto n. 195	FERROVIA STIA - AR - SINALUNGA
667	CF	AR	AREZZO		F: 88 P: 106 S:	LOC. SETTE PONTI	ALLOGGIO
641	CF	AR	BIBBIENA		F: 80 P: 1201 S:	VIA DELLA SEGHERIA SNC	AREA URBANA
640	CF	AR	BIBBIENA		F: 80 P: 1207 S:	VIA DELLA SEGHERIA SNC	AREA URBANA
58309	CF	AR	BIBBIENA		F: 80 P: 1486 S:	VIA UMBRO CASENTINESE SNC	CASA CANTONIERA N. 27 BIS
1251	CF	AR	BIBBIENA		F: 80 P: 150 S: , F: 80 P: 151 S: , F: 80 P: 152 S: 1, F: 80 P: 153 S:	PIAZZA DELLA STAZIONE N.16	STAZIONE + PERTINENZE
642	CF	AR	BIBBIENA		F: 80 P: 195 S:	PIAZZA DELLA STAZIONE N.7	CASA CANTONIERA N. 27 BIS
643	CF	AR	BIBBIENA		F: 87 P: 16 S:	LA NAVE N.17	CASA CANTONIERA N. 27
644	CF	AR	BIBBIENA		F: 88 P: 96 S:	VIA CURTATONE	ANNESSO FERMATA CORSALONE
658	CF	AR	CAPOLONA		F: 11 P: 22 S:	LOC. POZZO snc	CASA CANTONIERA N. 14
659	CF	AR	CAPOLONA		F: 17 P: 53 S:	VIALE STAZIONE DI SUBBIANO snc	STAZIONE DI SUBBIANO-CASA CANTONIERA
55853	CF	AR	CAPOLONA		F: 17 P: 868 S:	VIALE STAZIONE DI SUBBIANO snc	STAZIONE DI SUBBIANO-CASA CANTONIERA
661	CF	AR	CAPOLONA		F: 18 P: 201 S: 1, F: 18 P: 203 S:	VIA VITTORIO VENETO	CASA CANTONIERA N. 10 - EX STAZIONE DI CAPOLONA
809	CF	AR	CAPOLONA		F: 18 P: 201 S: 2	VIA VENETO N.79	CASA CANTONIERA N. 10 - EX STAZIONE DI CAPOLONA
657	CF	AR	CAPOLONA		F: 7 P: 2 S:	LOC. BACIANO snc	CASA CANTONIERA N. 15
646	CF	AR	CASTEL FOCOgnANO		F: 15 P: 32 S:	VIA FIRENZE n.55	EX CASA CANTONIERA N. 23
57485	CF	AR	CASTEL FOCOgnANO		F: 15 P: 607 S:	VIA FIRENZE n.55	EX CASA CANTONIERA N. 23
647	CF	AR	CASTEL FOCOgnANO		F: 37 P: 174 S: , F: 37 P: 180 S:	VIA ROMA N.1	CASA CANTONIERA N. 21
693	CF	AR	CHIUSI DELLA VERNA		F: 95 P: 58 S:	LOC. MONTECCHIO	CASA CANTONIERA n. 25
676	CF	AR	CIVITELLA VAL DI CHIANA		F: 29 P: 160 S:		EX CASA CANTONIERA N. 8 - DEMOLITA
675	CF	AR	CIVITELLA VAL DI CHIANA		F: 29 P: 51 S:	VIA DELL'OPPIARELLO n. 12	ALLOGGIO
57486	CF	AR	CIVITELLA VAL DI CHIANA		F: 29 P: 687 S:	VIA DELLE CASE ROSSE SNC	EX CASA CANTONIERA N. 8 - DEMOLITA
678	CF	AR	CIVITELLA VAL DI CHIANA		F: 37 P: 36 S: , F: 58 P: 10 S:	VIA EUROPA N.58	ALLOGGIO
680	CF	AR	CIVITELLA VAL DI CHIANA		F: 46 P: 26 S:	VIA DELLE TROVE n. 151	EX CASA CANTONIERA N. 11 - DEMOLITA
679	CF	AR	CIVITELLA VAL DI CHIANA		F: 58 P: 291 S: , F: 58 P: 35 S: , F: 58 P: 36 S: 1	VIA ROMA n. 58	STAZIONE DI BADIA AL PINO

ID	TIPO CATASTO	PROVINCIA	COMUNE	IDENTIFICATIVO CATATALE	INDIRIZZO	USO PRINCIPALE
57121	CF	AR	CIVITELLA VAL DI CHIANA	F: 58 P: 36 S: 2	VIA ROMA n.60	FERROVIA STIA-AR-SINALUNGA
1255	CF	AR	CIVITELLA VAL DI CHIANA	F: 82 P: 9 S:	VIA VECCHIA SENESE N.65 (SCH.56/B)	ALLOGGIO
814	CF	AR	CIVITELLA VAL DI CHIANA	F: 93 P: 113 S:	VIA DEL BELVEDERE n. 18	ALLOGGIO
57488	CF	AR	FOIANO DELLA CHIANA	F: 15 P: 495 S:	VIA LUCIGNANO	ALLOGGIO
687	CF	AR	FOIANO DELLA CHIANA	F: 15 P: 93 S:	VIA LUCIGNANO	ALLOGGIO
57390	CF	AR	FOIANO DELLA CHIANA	F: 21 P: 312 S:		FERROVIA STIA-AR-SINALUNGA
688	CF	AR	FOIANO DELLA CHIANA	F: 26 P: 107 S:	VIA VECCHIA N.3	EX CASA CANTONIERA N. 27 - DEMOLITA
57487	CF	AR	FOIANO DELLA CHIANA	F: 26 P: 427 S:	VIA VECCHIA N.3	EX CASA CANTONIERA N. 27 - DEMOLITA
57719	CF	AR	FOIANO DELLA CHIANA	F: 27 P: 524 S: F: 15 P: 65 S: , F: 20 P: 192 S: , F: 21 P: 197 S: , F: 8 P: 59 S:	LOC. FABBRICHE N.301	FERROVIA STIA-AR-SINALUNGA
873	CF	AR	LUCIGNANO	F: 20 P: 86 S: 1	FABBRICHE N.312	CASE CANTONIERE N. 20-22
686	CF	AR	LUCIGNANO	F: 20 P: 86 S: 2	FABBRICHE N.312	STAZIONE DI LUCIGANO
1335	CF	AR	LUCIGNANO	F: 19 P: 12 S:	LOCALITA' GRANAIO SNC	ALLOGGIO
1586	CF	AR	MONTE SAN SAVINO	F: 19 P: 229 S:	LOCALITA' GRANAIO SNC	STAZIONE DI MONTE SAN SAVINO
57122	CF	AR	MONTE SAN SAVINO	F: 59 P: 223 S: , F: 87 P: 26 S: 1, F: 87 P: 345 S:	LOCALITA' GRANAIO SNC	STAZIONE DI MONTE SAN SAVINO
683	CF	AR	MONTE SAN SAVINO	F: 87 P: 26 S: 3	VIA COSTA DEL GIARDINO N.4	STAZIONE DI MONTE SAN SAVINO
1588	CF	AR	MONTE SAN SAVINO	F: 87 P: 26 S: 4	VIA COSTA DEL GIARDINO N.4	STAZIONE DI MONTE SAN SAVINO
1589	CF	AR	MONTE SAN SAVINO	F: 50 P: 84 S:	VIA DI PORRENA SALA N.41	STAZIONE DI MONTE SAN SAVINO
630	CF	AR	POPPI	F: 58 P: 32 S: , F: 58 P: 33 S:		CASA CANTONIERA n. 37
631	CF	AR	POPPI	1	VIA FALTERONA N.60	ALLOGGIO
55966	CF	AR	POPPI	F: 58 P: 49 S: F: 61 P: 115 S: , F: 61 P: 116 S: , F: 61 P: 98 S: , F: 61 P: 99 S:	VIA FALTERONA SNC	STAZIONE DI PORRENA
1265	CF	AR	POPPI	F: 70 P: 351 S:	VIA TRENTO n. 1	ALLOGGIO
635	CF	AR	POPPI	F: 70 P: 79 S:	VIA DELL'ARTIGIANATO snc	AREA URBANA
634	CF	AR	POPPI	F: 71 P: 477 S:	VIA ARETINA N.35	CASA CANTONIERA n. 32
57151	CF	AR	POPPI	F: 83 P: 91 S:	VIA ARETINA N.51	CASA CANTONIERA n. 31
637	CF	AR	POPPI	F: 43 P: 100 S: , F: 43 P: 102 S: , F: 43 P: 226 S: , F: 43 P: 98 S: , F: 43 P: 99 S:	VIA ARETINA N.67	CASA CANTONIERA
621	CF	AR	PRATOVECCHIO STIA	F: 43 P: 132 S:	VIALE ROMA PRATOVECCHIO N.15	STAZIONE DI PRATOVECCHIO-STIA
622	CF	AR	PRATOVECCHIO STIA	F: 43 P: 460 S:	SANTA MARIA A POPPIENA N.59	CASA CANTONIERA n. 32
623	CF	AR	PRATOVECCHIO STIA	F: 57 P: 253 S:	VIA PANCALDI	RIMESSA
624	CF	AR	PRATOVECCHIO STIA	F: 58 P: 536 S:	LOC. SANTA MARIA A POPPIENA n. 45	CASA CANTONIERA N. 41
625	CF	AR	PRATOVECCHIO STIA		LOC. SAN DONATO	AREA URBANA
629	CF	AR	PRATOVECCHIO STIA	F: 59 P: 90 S: , F: 59 P: 91 S: F: 69 P: 124 S: , F: 69 P: 69 S:	VIA ROMA	MAGAZZINO MERCI STAZ.PRATOVECCHIO
627	CF	AR	PRATOVECCHIO STIA	F: 70 P: 104 S: , F: 70 P: 57 S:	LOC. SALA SAN DONATO N.19	CASA CANTONIERA N. 39
55993	CF	AR	PRATOVECCHIO STIA	F: 10 P: 101 S: 1	LOC. SALA n.13	FABBRICATO
653	CF	AR	SUBBIANO	F: 10 P: 101 S: 2	CALBEZANO N.150	CASA CANTONIERA N. 17
654	CF	AR	SUBBIANO	F: 21 P: 343 S:	CALBEZANO N.150	ALLOGGIO
655	CF	AR	SUBBIANO	F: 3 P: 34 S:	LOC. CALBENZANO DI VOGOGNANO N.106/A	MAGAZZINO
648	CF	AR	SUBBIANO	F: 4 P: 111 S: 1	FRAZIONE SANTA MAMA N.94	ALLOGGIO
649	CF	AR	SUBBIANO	F: 4 P: 111 S: 2	FRAZIONE SANTA MAMA N.11	CASA CANTONIERA N. 19
650	CF	AR	SUBBIANO		FRAZIONE SANTA MAMA N.11	CASA CANTONIERA N. 19
651	CF	AR	SUBBIANO	F: 9 P: 11 S: , F: 9 P: 120 S:	FRAZIONE SANTA MAMA N.106	
652	CF	AR	SUBBIANO	F: 9 P: 13 S:	FRAZIONE SANTA MAMA N.108	
689	CF	SI	SINALUNGA		LOC.PERSIE N.3	CASELLO DEMOLITO LE PENALE
692	CF	SI	SINALUNGA	F: 43 P: 48 S:	LOC. BONASTRO n. 89	CASELLO N. 29 DEMOLITO

BENI IMMOBILI DEMANIALI

CAT. D-B – TERRENI -

LE STRADE FERRATE

PROVINCIA	TIPO CATASTO	COMUNE	FINALITA'	SUPERFICIE (mq)
AR	CT	AREZZO	CHIUSURA PASSAGGIO A LIVELLO CAMPESTRE - FERROVIA AREZZO-SINALUNGA FERROVIA STIA - AREZZO - SINALUNGA	1.850,00 208.350,00
		AREZZO Totale		210.200,00
		BIBBIENA	FERROVIA STIA - AREZZO - SINALUNGA	43.489,00
		BIBBIENA Totale		43.489,00
		CAPOLONA	FERROVIA STIA - AREZZO - SINALUNGA FERROVIA STIA-AR-SINALUNGA	54.786,00 12.580,00
		CAPOLONA Totale		67.366,00
		CASTEL FOCOgnANO	FERROVIA STIA - AREZZO - SINALUNGA	74.285,00
		CASTEL FOCOgnANO Totale		74.285,00
		CHIUSI DELLA VERNA	FERROVIA STIA - AREZZO - SINALUNGA	61.927,00
		CHIUSI DELLA VERNA Totale		61.927,00
		CIVITELLA VAL DI CHIANA	FERROVIA STIA - AREZZO - SINALUNGA	146.965,00
		CIVITELLA VAL DI CHIANA Totale		146.965,00
		FOIANO DELLA CHIANA	FERROVIA STIA - AREZZO - SINALUNGA	116.879,00
		FOIANO DELLA CHIANA Totale		116.879,00
		LUCIGNANO	FERROVIA STIA - AREZZO - SINALUNGA	81.206,00
		LUCIGNANO Totale		81.206,00
		MONTE SAN SAVINO	FERROVIA STIA - AREZZO - SINALUNGA	84.833,00
		MONTE SAN SAVINO Totale		84.833,00
		POPPI	FERROVIA STIA - AREZZO - SINALUNGA	199.602,00
		POPPI Totale		199.602,00
		PRATOVECCHIO STIA	FERROVIA STIA - AREZZO - SINALUNGA	76.162,00
		PRATOVECCHIO STIA Totale		76.162,00
		SANSEPOLCRO	FERROVIA STIA - AREZZO - SINALUNGA	54.630,00
		SANSEPOLCRO Totale		54.630,00
		SUBBIANO	ELIMINAZIONE PASSAGGIO A LIVELLO DI S.MAMA FERROVIA STIA - AREZZO - SINALUNGA VARIANTE ALLA SRT 71 ABITATO ESTERNO BIBBIENA	3.490,00 131.217,00 190,00
		SUBBIANO Totale		134.897,00
		Arezzo Totale		
FI	CT	BARBERINO VAL D'ELSA	VARIANTE SRT 429 - COLLEGAMENTO CENTRI ABITATI CERTALDO - POGGIBONSI	101,00
		BARBERINO VAL D'ELSA Totale		101,00
Firenze Totale				101,00
LI	CT	COLLESALVETTI	REALIZZAZIONE DI INFRASTRUTTURE FERROVIARIE NELL'INTERPORTO DI LIVORNO - GUASTICCE	21.595,00
		COLLESALVETTI Totale		21.595,00
Livorno Totale				21.595,00
SI	CT	SINALUNGA	FERROVIA STIA - AREZZO - SINALUNGA	65.984,00
		SINALUNGA Totale		65.984,00
Siena Totale				65.984,00

BENI IMMOBILI DEMANIALI

CAT. D -E

I CANALI, I PORTI LACUALI, LE ZONE PORTUALI DELLA NAVIGAZIONE INTERNA E RELATIVE PERTINENZE

N.	Pr.	Comune		Decrescrizione	Uso Principale	Reddito eventuale
1	Lu	Viareggio	Loc. Varignano	Zona portuale n. 3	Attività portuale	
2	Lu	Viareggio	Via Lungo Canale,11	Porzione complesso immobiliare del Genio Civile	Opere marittime	
3	Pi	Pisa	Loc. Darsena	Zona portuale n. 1 - Darsena di Pisa	Attività portuale	
4	Pi	Pisa	Porta a Mare	Zona portuale n. 2 - Pisa Porta a mare	Attività portuale	
5	Pi	Pisa	Loc. Darsena	Palazzina demaniale ex Ispettorato di Porto	Attività portuale	
6	PI	San Giuliano Terme	Loc. Ripafratta	Canale demaniale denominato Ripafratta o Macinante	Idraulico	
7	Pi	San Giuliano Terme	Loc. Serchio	Casotto di "Fuori Porta"	Idraulico	
8	Pi	San Giuliano Terme	Loc. Ripafratta	Casello per letture idrometriche	Idraulico	
9	Pi	San Giuliano Terme	Loc.Ripafratta	Pozzo di aereazione e ispezione della galleria di Ripafratta	Idraulico	
10	Pi	San Giuliano Terme	Loc.Ripafratta	Casotto uso magazzino	Idraulico	
11	Pi	San Giuliano Terme	Loc.Ripafratta	Casello Idraulico "Ripafratta"	Idraulico	5.472,29
12	Pi	San Giuliano Terme	Loc. Maritozze	Cataratta	Idraulico	
13	Pi	San Giuliano Terme	Loc. Palazzetto	Scaricatore di fondo	Idraulico	
14	Pi	San Giuliano Terme	Loc. La Figuretta	Sfioratore	Idraulico	
15	Pi	San Giuliano Terme	Loc. La Figuretta	Cataratta	Idraulico	
16	Pi	San Giuliano Terme	Loc. Alla Cala	Cataratta	Idraulico	
17	Pi	San Giuliano Terme	Loc. Alla Cala	Scaricatore	Idraulico	
18	Pi	San Giuliano Terme	Loc. Pratale	Sfioratore	Idraulico	
19	Pi	San Giuliano Terme	Loc. Fondo Pratale	Scaricatore	Idraulico	
20	Pi	San Giuliano Terme	Loc. Fossa Murata	Derivatore	Idraulico	

BENI IMMOBILI DEMANIALI

CAT.D - G

LE OPERE IDRAULICHE DI QUARTA E QUINTA CATEGORIA E NON CLASSIFICATE E LE RELATIVE PERTINENZE, NONCHE' LE OPERE IDRAULICHE E LE RELATIVE PERTINENZE CLASSIFICATE NELLE ALTRE CATEGORIE, SE REALIZZATE CON FONDI REGIONALI.

N.	Pr.	Committente	Descrizione	Reddito eventuale
1	AR	Genio Civile	Realizzazione opere di difesa spondale torrente Sovara	
2	AR	Genio Civile	Ricostruzione di briglie per il consolidamento di versante in frana torrente Tritesta	
3	LU	Comuni Porcari e Capannori	Lavori di ampliamento dell'impianto di depurazione acque reflue	180,00
4	LU	Consorzio di Bonifica della Versilia	Lavori di miglioramento al canale AA Nannini	
5	LU	Consorzio di Bonifica della Versilia	Sistemazione idrauliche fosso Ranocchiaio del rio Banazzera	
6	LU	Massarosa	Consolidamento argine sinistro "Riaccio"	
7	LU	Consorzio di Bonifica della Versilia	Ripristino scarpate arginali erose dalla tracimazione alluvionale -gora di Stiava	
8	LU	Consorzio di Bonifica della Versilia	Lavori di costruzione impianto idrovoro a servizio canale Ranocchiaio	
9	LU	Consorzio di Bonifica della Versilia	Ripristino e miglioramento OO.PP di bonifica danneggiate alluvione - Rio di Colle	
10	LU	Consorzio di Bonifica della Versilia	Scavo dei detriti alveo canale di bacino Ponente e risagomatura argini canali Colsereno e Bianchino	
11	LU	Consorzio di Bonifica della Versilia	Lavori di ripristino e miglioramento funzionale canali AA Macellarino e Rio di Colle	
12	LU	Consorzio di Bonifica della Versilia	Lavori sistemazione idraulica Rio Banazzera - III lotto	
13	PI	Consorzio di Bonifica Fiume e Fossi	Opere di sistemazione idraulica e opere edili di costruzione impianto idrovoro piana di Guasticce	
14	PI	Genio Civile	Ricalibratura alveo fiume Tora e Rio San Biagio	
15	PI	Comune di Lorenzana	Lavori di regimazione fiume Tora	
16	PI	Comune di Lorenzana	Lavori di costruzione muro di sostegno per realizzazione cassa espansione fiume Tora	
17	PO	Genio Civile	Ripristino della difesa idraulica in sinistra idrografica del Torrente Ombrone Pistoiese in località Case Fabbri	
18	PT	Genio Civile	Lavori di sistemazione Torrente Pesca	
19	PT	Genio Civile	Lavori di sistemazione difese arginali in destra Torrente Brama	
20	PT	Genio Civile	Sistemazione arginatura di destra Torrente Ombrone Pistoiese	
21	PT	Genio Civile	Ristrutturazione difese idrauliche in destra Torrente Ombrone Pistoiese e sinistra Torrente Stella e formazione bacino di accumulo in Loc. Case Carlesi	
22	PT	Genio Civile	Dissesti diffusi arginatura Torrente Ombrone Pistoiese - formazione di controargine a campagna	

BENI IMMOBILI DEMANIALI

CAT.D - G

**LE OPERE IDRAULICHE DI QUARTA E QUINTA CATEGORIA E NON CLASSIFICATE E LE RELATIVE PERTINENZE, NONCHE'
LE OPERE IDRAULICHE E LE RELATIVE PERTINENZE CLASSIFICATE NELLE ALTRE CATEGORIE, SE REALIZZATE CON
FONDI REGIONALI.**

N.	Pr.	Committente	Descrizione	Reddito eventuale
23	PT	Genio Civile	Completamento difese arginali torrente Fermulla in destra e sinistra idrografica a valle della città di Quarrata	
24	PO	Consorzio di Bonifica Italia Centrale	Realizzazione bacino di accumulo in località Ponte alle Vanne e perizia di variante	
25	PO	Genio Civile	Ripristino della difesa idraulica in sinistra idrografica del Torrente Ombrone Pistoiese in località Case Fabbri	
26	PO	Genio Civile	Dissesti diffusi arginatura torrenti Ombrone Pistoiese - Calice - Bardena - Calcino in località Ponte alle Vanne	
27	SI	Consorzio Bonifica Colline del Chianti	Lavori di consolidamento e ripristino delle difese spondali e sistemazione del Torrente Pesa in località Lucarelli	

BENI IMMOBILI DEMANIALI

CAT. D-H

IMMOBILI DICHIARATI O RICONOSCIUTI DI INTERESSE STORICO, ARCHEOLOGICO ED ARTISTICO A NORMA DELLE LEGGI IN MATERIA

ID	TIPO CATASTO	PROVINCIA	COMUNE	IDENTIFICATIVO CATASTALE	INDIRIZZO CENSUARIO	USO PRINCIPALE	PROVENTI
668	CF	AR	AREZZO	F: 121 P: 27 S: 1	VIA BENEDETTO CROCE N.13	ALLOGGIO	
669	CF	AR	AREZZO	F: 121 P: 27 S: 2	VIA BENEDETTO CROCE N.13	ALLOGGIO	
901	CF	AR	AREZZO	F: 174 P: 344 S: 6	VIA ARRIGO TESTA/FRA GUITTONE	UFFICI	
534	CF	AR	AREZZO	F: 174 P: 344 S: 7	VIA ARRIGO TESTA/FRA GUITTONE	UFFICI	
8	CF	AR	POPPI	F: 36 P: 44 S:	LOC. MOGGIONA	MAESTA'DI CERRETA	
30	CF	AR	POPPI	F: 9 P: 19 S: 4	LOC. CAMALDOLI	ALBERGO	
99	CF	AR	POPPI	F: 9 P: 19 S: 5	LOC. CAMALDOLI	ALBERGO	€ 34.723,86
7	CF	AR	POPPI	F: 9 P: 21 S:	STRADA PROV.LE DI CAMALDOLI	ALBERGO	€ 26.000,00
1562	CF	AR	SAN GIOVANNI VALDARNO	F: 7 P: 10 S: 1	VIA VACCHERECCIA	VACCHERECCIA	
1339	CF	AR	SAN GIOVANNI VALDARNO	F: 7 P: 11 S: 10	VIA VACCHERECCIA	ART. 27 L.R. 39/2000	
58467	CF	AR	SAN GIOVANNI VALDARNO	F: 7 P: 11 S: 12	VIA VACCHERECCIA	VACCHERECCIA	
104	CF	AR	SAN GIOVANNI VALDARNO	F: 7 P: 11 S: 13	VIA VACCHERECCIA N.10,17	ART. 27 L.R. 39/2000	
1336	CF	AR	SAN GIOVANNI VALDARNO	F: 7 P: 11 S: 7	VIA VACCHERECCIA	ART. 27 L.R. 39/2000	
1337	CF	AR	SAN GIOVANNI VALDARNO	F: 7 P: 11 S: 8	VIA VACCHERECCIA	ART. 27 L.R. 39/2000	
1338	CF	AR	SAN GIOVANNI VALDARNO	F: 7 P: 11 S: 9	VIA VACCHERECCIA	ART. 27 L.R. 39/2000	
422	CF	AR	SAN GIOVANNI VALDARNO	F: 7 P: 13 S: 3, F: 7 P: 14 S: 14, F: 7 P: 90 S	VIA VACCHERECCIA N.10,17	ART. 27 L.R. 39/2000	
105	CF	AR	SAN GIOVANNI VALDARNO	F: 7 P: 13 S: 5	VIA VACCHERECCIA N.10,17	ART. 27 L.R. 39/2000	
106	CF	AR	SAN GIOVANNI VALDARNO	F: 7 P: 13 S: 6	VIA VACCHERECCIA N.10,17	ART. 27 L.R. 39/2000	
107	CF	AR	SAN GIOVANNI VALDARNO	F: 7 P: 13 S: 7	VIA VACCHERECCIA N.10,17	ART. 27 L.R. 39/2000	
108	CF	AR	SAN GIOVANNI VALDARNO	F: 7 P: 13 S: 8, F: 7 P: 14 S: 7	VIA VACCHERECCIA N.10,17	ART. 27 L.R. 39/2000	
109	CF	AR	SAN GIOVANNI VALDARNO	F: 7 P: 13 S: 9, F: 7 P: 14 S: 5	VIA VACCHERECCIA N.10,17	ART. 27 L.R. 39/2000	
1340	CF	AR	SAN GIOVANNI VALDARNO	F: 7 P: 14 S: 10	VIA VACCHERECCIA	RIMESSA	
1341	CF	AR	SAN GIOVANNI VALDARNO	F: 7 P: 14 S: 12	VIA VACCHERECCIA	RIMESSA	
1342	CF	AR	SAN GIOVANNI VALDARNO	F: 7 P: 14 S: 15, F: 7 P: 90 S: 2	VIA VACCHERECCIA	ART. 27 L.R. 39/2000	
423	CF	AR	SAN GIOVANNI VALDARNO	F: 7 P: 14 S: 16	VIA VACCHERECCIA N.10,17	ART. 27 L.R. 39/2000	
760	CF	AR	SAN GIOVANNI VALDARNO	F: 7 P: 14 S: 17	VIA VACCHERECCIA N.10,17	ART. 27 L.R. 39/2000	
1561	CF	AR	SAN GIOVANNI VALDARNO	F: 7 P: 78 S:	VIA VACCHERECCIA	LABORATORIO	
1327	CF	FI	BORGO SAN LORENZO	F: 51 P: 121 S:	VIA GIOVANNI TRAVERSARI,54	EX CONVENTO CAMALDOLESE S.PIERO A LUCO	
1309	CF	FI	BORGO SAN LORENZO	F: 51 P: 123 S: 501, F: 51 P: 88 S: 501, F: 51	VIA GIOVANNI TRAVERSARI,54	EX CONVENTO CAMALDOLESE S.PIERO A LUCO	
1310	CF	FI	BORGO SAN LORENZO	F: 51 P: 90 S:	VIA GIOVANNI TRAVERSARI,54	RIMESSA	
31	CF	FI	CALENZANO	F: 69 P: 135 S: 1, F: 69 P: 136 S:	VIA DI LE PRATA NN.22	CENTRO SOCIALE	
55719	CF	FI	CALENZANO	F: 69 P: 135 S: 500	VIA DI LE PRATA N.69	EX COLONIA AGRICOLA CARLO DA FRASSINETO	€ 33.841,16
55720	CF	FI	CALENZANO	F: 69 P: 135 S: 501	VIA DI LE PRATA N.69	EX COLONIA AGRICOLA CARLO DA FRASSINETO	
55721	CF	FI	CALENZANO	F: 69 P: 135 S: 502	VIA DI LE PRATA N.69	EX COLONIA AGRICOLA CARLO DA FRASSINETO	
33	CF	FI	FIESOLE	F: 17 P: 262 S:	VIA G. DUPRE' N.18	CHIESA	
2053	CF	FI	FIGLINE E INCISA VALDARNO	F: 19 P: 203 S: 514	VIA DI CASTELLO N.15	CASA DEL PETRARCA	
2051	CF	FI	FIGLINE E INCISA VALDARNO	F: 19 P: 203 S: 519	VIA DI CASTELLO N.15	CASA DEL PETRARCA	
2052	CF	FI	FIGLINE E INCISA VALDARNO	F: 19 P: 203 S: 526	VIA DI CASTELLO N.15	CASA DEL PETRARCA	
57489	CF	FI	FIGLINE E INCISA VALDARNO	F: 19 P: 203 S: 527	VIA DI CASTELLO N.15	CASA DEL PETRARCA	
1677	CF	FI	FIRENZE	F: 11 P: 100 S: 4	VIA DELLA QUIETE,1	VILLA LA QUIETE DELLE MONTALVE	
1678	CF	FI	FIRENZE	F: 11 P: 100 S: 5	VIA DELLA QUIETE	VILLA LA QUIETE DELLE MONTALVE	
1679	CF	FI	FIRENZE	F: 11 P: 100 S: 6	VIA DELLA QUIETE 1/R	VILLA LA QUIETE DELLE MONTALVE	
1680	CF	FI	FIRENZE	F: 11 P: 100 S: 7	VIA PIETRO DAZZI N.1/R	VILLA LA QUIETE DELLE MONTALVE	€ 391.380,00
1681	CF	FI	FIRENZE	F: 11 P: 551 S:	VIA DEL BOLDRONE 2,4,6	CENTRALE TERMICA	
1676	CF	FI	FIRENZE	F: 11 P: 96 S: 10	VIA DEL BOLDRONE 2,4,6	VILLA LA QUIETE DELLE MONTALVE	
1675	CF	FI	FIRENZE	F: 11 P: 96 S: 3, F: 11 P: 97 S:	VIA DEL BOLDRONE 2,4,6	VILLA LA QUIETE DELLE MONTALVE	

ID	TIPO CATASTO	PROVINCIA	COMUNE	IDENTIFICATIVO CATASTALE	INDIRIZZO CENSUARIO	USO PRINCIPALE	PROVENTI
1756	CF	FI	FIRENZE	F: 11 P: 96 S: 500	VIA DEL BONDRONE,2,2/A,6/A	MAGAZZINO	
59002	CF	FI	FIRENZE	F: 155 P: 12 S: , F: 155 P: 13 S: , F: 155 P: 6	VIALE FILIPPO STROZZI N.3	FORTEZZA	
59013	CF	FI	FIRENZE	F: 155 P: 175 S: 1, F: 155 P: 176 S: , F: 155	VIALE FILIPPO STROZZI N.3	FORTEZZA	
59003	CF	FI	FIRENZE	F: 155 P: 22 S: 501	VIALE FILIPPO STROZZI N.3	FORTEZZA	
59004	CF	FI	FIRENZE	F: 155 P: 22 S: 502	VIALE FILIPPO STROZZI N.3	MAGAZZINO	
59005	CF	FI	FIRENZE	F: 155 P: 22 S: 503	VIALE FILIPPO STROZZI N.3	FORTEZZA	
59006	CF	FI	FIRENZE	F: 155 P: 22 S: 504	VIALE FILIPPO STROZZI N.3	FORTEZZA	€ 144.938,26
59007	CF	FI	FIRENZE	F: 155 P: 22 S: 505	VIALE FILIPPO STROZZI N.3	FORTEZZA	
59008	CF	FI	FIRENZE	F: 155 P: 22 S: 506	VIALE FILIPPO STROZZI N.3	FORTEZZA	
59009	CF	FI	FIRENZE	F: 155 P: 22 S: 507	VIALE FILIPPO STROZZI N.3	FORTEZZA	
59010	CF	FI	FIRENZE	F: 155 P: 22 S: 508	VIALE FILIPPO STROZZI N.3	FORTEZZA	
59014	CF	FI	FIRENZE	F: 155 P: 48 S: , F: 155 P: 61 S: 2	VIALE FILIPPO STROZZI N.3	FORTEZZA	
333	CF	FI	FIRENZE	F: 157 P: 36 S: , F: 157 P: 37 S: , F: 157 P: 3	VIA PRATELLO ORSINI N.1	PALACONGRESSI	€ 89.314,13
903	CF	FI	FIRENZE	F: 158 P: 487 S: , F: 158 P: 517 S: 504, F: 158	LARGO FRATELLI ALINARI N.26 - PIAZZA [UFFICI		€ 123.077,85
927	CF	FI	FIRENZE	F: 158 P: 517 S: 505, F: 158 P: 521 S:	PIAZZA DELLA STAZIONE	NEGOZIO	
908	CF	FI	FIRENZE	F: 158 P: 517 S: 506	PIAZZA STAZIONE NN.42,43 R	NEGOZIO	€ 95.285,00
909	CF	FI	FIRENZE	F: 158 P: 517 S: 507	PIAZZA STAZIONE NN.44,45	NEGOZIO	€ 55.967,40
910	CF	FI	FIRENZE	F: 158 P: 517 S: 508	PIAZZA STAZIONE N.46R	NEGOZIO	€ 14.040,00
911	CF	FI	FIRENZE	F: 158 P: 517 S: 509	PIAZZA STAZIONE NN.47,48R	NEGOZIO	€ 60.540,00
912	CF	FI	FIRENZE	F: 158 P: 517 S: 510	PIAZZA STAZIONE NN.49R,50R	NEGOZIO	€ 41.953,82
913	CF	FI	FIRENZE	F: 158 P: 517 S: 511	PIAZZA STAZIONE N.51R	NEGOZIO	€ 37.612,50
904	CF	FI	FIRENZE	F: 158 P: 624 S: 500	LARGO ALINARI NN.23,24,25	NEGOZIO	
905	CF	FI	FIRENZE	F: 158 P: 624 S: 501	LARGO ALINARI N.27	NEGOZIO	
907	CF	FI	FIRENZE	F: 158 P: 624 S: 508, F: 158 P: 625 S: 503	LARGO ALINARI N.28,29	NEGOZIO	€ 73.083,06
535	CF	FI	FIRENZE	F: 159 P: 420 S: 500, F: 159 P: 422 S: , F: 159	VIA SAN GALLO NN.32,34,36	SEDE GENIO CIVILE	
537	CF	FI	FIRENZE	F: 159 P: 420 S: 501	VIA SAN GALLO N.36	ALLOGGIO	
538	CF	FI	FIRENZE	F: 159 P: 420 S: 502, F: 159 P: 424 S: 502	VIA SAN GALLO N.32	ALLOGGIO	
536	CF	FI	FIRENZE	F: 159 P: 424 S: 501	VIA SAN GALLO N.30/R	RIMESSA	€ 7.207,21
539	CF	FI	FIRENZE	F: 159 P: 424 S: 503	VIA SAN GALLO N.32	SEDE GENIO CIVILE	€ 6.479,03
540	CF	FI	FIRENZE	F: 159 P: 424 S: 509	VIA SAN GALLO N.32	SEDE GENIO CIVILE	
541	CF	FI	FIRENZE	F: 159 P: 424 S: 510	VIA SAN GALLO N.32	SEDE GENIO CIVILE	
1534	CF	FI	FIRENZE	F: 161 P: 27 S: 500, F: 161 P: 276 S: 501, F:	VIA CAVOUR N. 18	SEDE CONSIGLIO REGIONALE	
827	CF	FI	FIRENZE	F: 161 P: 275 S: 1	VIA RICASOLI N.41R	UFFICI	€ 27.600,00
832	CF	FI	FIRENZE	F: 161 P: 275 S: 10	VIA RICASOLI N.11	UFFICI	
833	CF	FI	FIRENZE	F: 161 P: 275 S: 11	VIA RICASOLI N.11	UFFICI	
834	CF	FI	FIRENZE	F: 161 P: 275 S: 12	VIA RICASOLI N.11	UFFICI	
835	CF	FI	FIRENZE	F: 161 P: 275 S: 13	VIA RICASOLI N.11	UFFICI	
836	CF	FI	FIRENZE	F: 161 P: 275 S: 15	VIA RICASOLI N.15	UFFICI	
837	CF	FI	FIRENZE	F: 161 P: 275 S: 18	VIA RICASOLI N.11	UFFICI	
838	CF	FI	FIRENZE	F: 161 P: 275 S: 19	VIA RICASOLI N.11	UFFICI	
824	CF	FI	FIRENZE	F: 161 P: 275 S: 22, F: 161 P: 36 S: 20	VIA CAVOUR N.2-VIA RICASOLI N.11	MAGAZZINO	
823	CF	FI	FIRENZE	F: 161 P: 275 S: 23, F: 161 P: 36 S: 11	VIA CAVOUR N.2 - VIA RICASOLI N.2	UFFICI	
828	CF	FI	FIRENZE	F: 161 P: 275 S: 3	VIA RICASOLI N.11	UFFICI	
829	CF	FI	FIRENZE	F: 161 P: 275 S: 4	VIA RICASOLI N.11	UFFICI	
821	CF	FI	FIRENZE	F: 161 P: 275 S: 5, F: 161 P: 36 S: 7	VIA RICASOLI N.11	UFFICI	
826	CF	FI	FIRENZE	F: 161 P: 275 S: 500	VIA RICASOLI N.11	NEGOZIO	
2027	CF	FI	FIRENZE	F: 161 P: 275 S: 501, F: 161 P: 36 S: 503	VIA DEI PUCCI 10R-12R-14R	PALAZZO PANCIATICHI	
830	CF	FI	FIRENZE	F: 161 P: 275 S: 6	VIA RICASOLI N.11	UFFICI	
822	CF	FI	FIRENZE	F: 161 P: 275 S: 7, F: 161 P: 36 S: 8	VIA RICASOLI N.11	UFFICI	
831	CF	FI	FIRENZE	F: 161 P: 275 S: 8	VIA RICASOLI N.11	UFFICI	
1543	CF	FI	FIRENZE	F: 161 P: 276 S: 500	VIA RICASOLI N.27	SEDE CONSIGLIO REGIONALE	

ID	TIPO CATASTO	PROVINCIA	COMUNE	IDENTIFICATIVO CATASTALE	INDIRIZZO CENSUARIO	USO PRINCIPALE	PROVENTI
1528	CF	FI	FIRENZE	F: 161 P: 28 S: 502, F: 161 P: 29 S: 500, F: 1	VIA CAVOUR CAMILLO n. 50R	TEATRO DELLA COMPAGNIA	
1535	CF	FI	FIRENZE	F: 161 P: 28 S: 505	VIA CAVOUR N. 18	SEDE CONSIGLIO REGIONALE	
1536	CF	FI	FIRENZE	F: 161 P: 28 S: 506, F: 161 P: 29 S: 502	VIA CAVOUR N. 18	SEDE CONSIGLIO REGIONALE	
1537	CF	FI	FIRENZE	F: 161 P: 28 S: 507	VIA CAVOUR N. 18	SEDE CONSIGLIO REGIONALE	
1538	CF	FI	FIRENZE	F: 161 P: 28 S: 508, F: 161 P: 29 S: 503	VIA CAVOUR N. 18	SEDE CONSIGLIO REGIONALE	
1529	CF	FI	FIRENZE	F: 161 P: 28 S: 509	VIA CAVOUR N. 18	SEDE CONSIGLIO REGIONALE	
1530	CF	FI	FIRENZE	F: 161 P: 28 S: 510	VIA CAVOUR N. 18	SEDE CONSIGLIO REGIONALE	
1531	CF	FI	FIRENZE	F: 161 P: 28 S: 511	VIA CAVOUR N. 18	SEDE CONSIGLIO REGIONALE	
1532	CF	FI	FIRENZE	F: 161 P: 28 S: 512	VIA CAVOUR N. 18	SEDE CONSIGLIO REGIONALE	
1533	CF	FI	FIRENZE	F: 161 P: 28 S: 514	VIA CAVOUR N. 18	SEDE CONSIGLIO REGIONALE	
1539	CF	FI	FIRENZE	F: 161 P: 30 S: 503	VIA CAVOUR N. 16	SEDE CONSIGLIO REGIONALE	
1540	CF	FI	FIRENZE	F: 161 P: 30 S: 504	VIA CAVOUR N. 16	SEDE CONSIGLIO REGIONALE	
1541	CF	FI	FIRENZE	F: 161 P: 30 S: 505	VIA CAVOUR N. 16	SEDE CONSIGLIO REGIONALE	
1542	CF	FI	FIRENZE	F: 161 P: 30 S: 507	VIA CAVOUR N. 16	SEDE CONSIGLIO REGIONALE	
867	CF	FI	FIRENZE	F: 161 P: 35 S: 500	VIA CAVOUR NN.4,6	UFFICI	
868	CF	FI	FIRENZE	F: 161 P: 35 S: 501	VIA CAVOUR N.4	UFFICI	
869	CF	FI	FIRENZE	F: 161 P: 35 S: 503	VIA CAVOUR N.4	UFFICI	
820	CF	FI	FIRENZE	F: 161 P: 36 S: 5	VIA CAVOUR N.12/202	NEGOZIO	€ 112.370,07
55784	CF	FI	FIRENZE	F: 161 P: 36 S: 500	VIA CAVOUR N.10/R	PALAZZO PANCIATICH	
55785	CF	FI	FIRENZE	F: 161 P: 36 S: 501	VIA CAVOUR N.2	PALAZZO PANCIATICH	
825	CF	FI	FIRENZE	F: 161 P: 36 S: 502	VIA DEI PUCCI N.16R-18R-22R	NEGOZIO	
55786	CF	FI	FIRENZE	F: 161 P: 36 S: 504	VIA DEI PUCCI24R	PALAZZO PANCIATICH	
1544	CF	FI	FIRENZE	F: 161 P: 41 S: 501	VIA RICASOLI N.27	SEDE CONSIGLIO REGIONALE	
1545	CF	FI	FIRENZE	F: 161 P: 41 S: 502, F: 161 P: 42 S: 503	VIA RICASOLI N.27	SEDE CONSIGLIO REGIONALE	
1546	CF	FI	FIRENZE	F: 161 P: 41 S: 503	VIA RICASOLI N.27	SEDE CONSIGLIO REGIONALE	
1547	CF	FI	FIRENZE	F: 161 P: 41 S: 7	VIA RICASOLI N.27	SEDE CONSIGLIO REGIONALE	
2113	CF	FI	FIRENZE	F: 166 P: 115 S: 501, F: 166 P: 55 S: 502	P.ZZA DUOMO N.10,42R -V.ORIUOLO 34 E	SEDE UFFICI PRESIDENZA	
2114	CF	FI	FIRENZE	F: 166 P: 115 S: 502	VIA DELL'ORIUOLO 34	CABINA ELETTRICA	
2115	CF	FI	FIRENZE	F: 166 P: 115 S: 503	VIA DELL'ORIUOLO 68R	CABINA ELETTRICA	
362	CF	FI	FIRENZE	F: 167 P: 229 S: , F: 167 P: 233 S: , F: 167 P	VIA PIETRAPIANA N.30	UFFICI	
361	CF	FI	FIRENZE	F: 167 P: 230 S: 500	VIA DI MEZZO N.35/R	UFFICI	
13	CF	FI	FIRENZE	F: 168 P: 126 S: , F: 168 P: 654 S:	VIA FARINI N.8	UFFICI	
302	CF	FI	FIRENZE	F: 168 P: 127 S:	VIA FARINI N.8	UFFICI	
34	CF	FI	FIRENZE	F: 174 P: 13 S: 1	LUNGARNO SERRISTORI NN.1-3-5	MUSEO SIVIERO	€ 110.000,00
136	CF	FI	FIRENZE	F: 174 P: 13 S: 2	LUNGARNO SERRISTORI NN.1-3-5	ART. 27 L.R. 39/2000	
137	CF	FI	FIRENZE	F: 174 P: 13 S: 3	LUNGARNO SERRISTORI NN.1-3-5	ART. 27 L.R. 39/2000	
138	CF	FI	FIRENZE	F: 174 P: 13 S: 4	LUNGARNO SERRISTORI NN.1-3-5	ART. 27 L.R. 39/2000	
1273	CF	FI	FIRENZE	F: 174 P: 13 S: 5	LUNGARNO SERRISTORI NN.1-3-5	CASA SIVIERO	
1274	CF	FI	FIRENZE	F: 174 P: 13 S: 6	LUNGARNO SERRISTORI NN.1-3-5	CASA SIVIERO	
1275	CF	FI	FIRENZE	F: 174 P: 13 S: 7	LUNGARNO SERRISTORI NN.1-3-5	LASTRICO SOLARE	
880	CF	FI	FIRENZE	F: 25 P: 129 S: 5	VIALE PIERACCINI N.17	MAGAZZINO	
881	CF	FI	FIRENZE	F: 25 P: 129 S: 6	VIALE PIERACCINI N.17	VILLA MEDICEA DI CAREGGI	€ 3.600,00
879	CF	FI	FIRENZE	F: 25 P: 129 S: 7	VIALE PIERACCINI N.17	VILLA MEDICEA DI CAREGGI	
882	CF	FI	FIRENZE	F: 25 P: 129 S: 8	VIALE PIERACCINI N.21	VILLA MEDICEA DI CAREGGI	
876	CF	FI	FIRENZE	F: 25 P: 193 S: , F: 25 P: 27 S: 3	VIALE PIERACCINI N.17	VILLA MEDICEA DI CAREGGI	
878	CF	FI	FIRENZE	F: 25 P: 194 S:	VIALE PIERACCINI N.15	ALLOGGIO	
884	CF	FI	FIRENZE	F: 25 P: 27 S: 4	VIALE PIERACCINI N.17	MAGAZZINO	
877	CF	FI	FIRENZE	F: 25 P: 54 S:	VIA TADDEO ALDEROTTI N.117	VILLA MEDICEA DI CAREGGI	
299	CF	FI	FIRENZE	F: 36 P: 1067 S:	VIA V.EMANUELE II NN.62-64	CAPPELLA	
131	CF	FI	FIRENZE	F: 36 P: 1068 S: , F: 36 P: 1069 S: , F: 36 P:	VIA V.EMANUELE II NN.62-64	UFFICI	
300	CF	FI	FIRENZE	F: 36 P: 1076 S:	VIA V.EMANUELE II NN.62-64	DIRUTO	

ID	TIPO CATASTO	PROVINCIA	COMUNE	IDENTIFICATIVO CATASTALE	INDIRIZZO CENSUARIO	USO PRINCIPALE	PROVENTI
298	CF	FI	FIRENZE	F: 36 P: 160 S:	VIA V.EMANUELE II N.64	VILLA FABBRICOTTI	€ 13.720,70
332	CF	FI	FIRENZE	F: 74 P: 224 S: 10	VIA PORTE NUOVE N.37R	LOCALI DI CULTO	€ 180,00
1608	CF	FI	FIRENZE	F: 76 P: 10 S: 500	VIA LORENZO IL MAGNIFICO 100	VILLA BASILEWSKY	
1609	CF	FI	FIRENZE	F: 76 P: 169 S: 500	VIA LORENZO IL MAGNIFICO 98	VILLA BASILEWSKY	
1610	CF	FI	FIRENZE	F: 76 P: 169 S: 502	VIA LORENZO IL MAGNIFICO 98	VILLA BASILEWSKY	
1607	CF	FI	FIRENZE	F: 76 P: 171 S:	VIA LORENZO IL MAGNIFICO 104	VILLA BASILEWSKY	
1605	CF	FI	FIRENZE	F: 76 P: 3 S: 500, F: 76 P: 311 S:	VIALE FILIPPO STROZZI 34	VILLA BASILEWSKY	
1606	CF	FI	FIRENZE	F: 76 P: 9 S: 500	VIA LORENZO IL MAGNIFICO 102	VILLA BASILEWSKY	
223	CF	FI	FIRENZE	F: 82 P: 67 S: 1	VIA NICOLODI N.2	STAMPERIA	
281	CF	FI	IMPRUNETA	F: 7 P: 116 S: 300	VIA IMPRUNETANA X POZZOLATICO 223/€ ALLOGGIO		
282	CF	FI	IMPRUNETA	F: 7 P: 116 S: 301	VIA IMPRUNETANA X POZZOLATICO 223/€ ALLOGGIO		
278	CF	FI	IMPRUNETA	F: 7 P: 319 S: , F: 7 P: 87 S:	VIA IMPRUNETANA X POZZOLATICO 213/€ ALLOGGIO		
279	CF	FI	IMPRUNETA	F: 7 P: 321 S:	VIA IMPRUNETANA X POZZOLATICO 223/€ VILLA LARDEREL		
280	CF	FI	IMPRUNETA	F: 7 P: 322 S:	VIA IMPRUNETANA X POZZOLATICO 223/€ VILLA LARDEREL		
140	CF	FI	IMPRUNETA	F: 7 P: 40 S:	VIA IMPRUNETANA X POZZOLATICO 140 VILLA LARDEREL		
277	CF	FI	IMPRUNETA	F: 7 P: 45 S: , F: 7 P: 46 S: 1	VIA IMPRUNETANA X POZZOLATICO 124,€ VILLA LARDEREL		
19	CF	FI	SCANDICCI	F: 16 P: 39 S: 500, F: 16 P: 40 S: , F: 16 P: 4	VIA DEI CILIEGI N.24	RIMESSA	
133	CF	FI	SCANDICCI	F: 16 P: 41 S: 2	VIA DEI CILIEGI N.24	AREA URBANA	
134	CF	FI	SCANDICCI	F: 16 P: 42 S: 2	VIA DEI CILIEGI N.24	AREA URBANA	
22	CF	GR	FOLLONICA	F: 25 P: 257 S: 13	VIA BIOCCHI N.33/B	UFFICI	
1285	CF	GR	FOLLONICA	F: 28 P: 236 S: 10	VIA DELLE COLLACCHIE SNC	MAGAZZINO	
1286	CF	GR	FOLLONICA	F: 28 P: 236 S: 11	VIA DELLE COLLACCHIE SNC	RESIDENZA MARINA DI LEVANE EX COLONIA CONS	
511	CF	GR	FOLLONICA	F: 28 P: 236 S: 5	VIA DELLE COLLACCHIE SNC	RESIDENZA ANZIANI	
1281	CF	GR	FOLLONICA	F: 28 P: 236 S: 6	VIA DELLE COLLACCHIE SNC	MAGAZZINO	€ 117.467,32
1282	CF	GR	FOLLONICA	F: 28 P: 236 S: 7	VIA DELLE COLLACCHIE SNC	RESIDENZA MARINA DI LEVANE EX COLONIA CONS	
1283	CF	GR	FOLLONICA	F: 28 P: 236 S: 8	VIA DELLE COLLACCHIE SNC	RESIDENZA MARINA DI LEVANE EX COLONIA CONS	
1284	CF	GR	FOLLONICA	F: 28 P: 236 S: 9	VIA DELLE COLLACCHIE SNC	RESIDENZA MARINA DI LEVANE EX COLONIA CONS	
495	CF	GR	GROSSETO	F: 111 P: 12 S: 19	GRANCIA	GRANCIA	€ 180,00
490	CF	GR	GROSSETO	F: 111 P: 12 S: 20	GRANCIA	GRANCIA	
493	CF	GR	GROSSETO	F: 111 P: 12 S: 21	GRANCIA	GRANCIA	
494	CF	GR	GROSSETO	F: 111 P: 12 S: 22	GRANCIA	GRANCIA	
496	CF	GR	GROSSETO	F: 111 P: 12 S: 23	GRANCIA	GRANCIA	
57671	CF	GR	GROSSETO	F: 111 P: 12 S: 6	GRANCIA	MAGAZZINO	
57672	CF	GR	GROSSETO	F: 111 P: 12 S: 7	GRANCIA	MAGAZZINO	
24	CF	GR	GROSSETO	F: 156 P: 19 S: 4	VIA DELL'ARTIGLIERE N.2	ALLOGGIO	
23	CF	GR	GROSSETO	F: 156 P: 19 S: 5	VIA DELL'ARTIGLIERE N.1	CAPPELLA	
25	CF	GR	GROSSETO	F: 156 P: 19 S: 6	VIA DELL'ARTIGLIERE N.1	ALLOGGIO	
358	CF	GR	GROSSETO	F: 156 P: 20 S: 10	VIA DELL'ARTIGLIERE N.1	ALLOGGIO	
359	CF	GR	GROSSETO	F: 156 P: 20 S: 11	VIA DELL'ARTIGLIERE N.1	ALLOGGIO	
1288	CF	GR	GROSSETO	F: 156 P: 20 S: 14	VIA DELL'ARTIGLIERE N.1	UFFICI	€ 1.080,00
1289	CF	GR	GROSSETO	F: 156 P: 20 S: 15	VIA DELL'ARTIGLIERE N.1	FABBRICATO FATTORIA	
26	CF	GR	GROSSETO	F: 156 P: 20 S: 6	VIA DELL'ARTIGLIERE N.1	MAGAZZINO	
27	CF	GR	GROSSETO	F: 156 P: 20 S: 9	VIA DELL'ARTIGLIERE N.1	ALLOGGIO	
236	CF	GR	GROSSETO	F: 165 P: 286 S: 12	CORSO CARDUCCI N.57	GENIO CIVILE	€ 2.700,00
57490	CF	GR	GROSSETO	F: 165 P: 286 S: 14	PIAZZA BECCARINI N.1	UFFICI	
489	CF	GR	GROSSETO	F: 90 P: 336 S:	VIALE MAMELI,17	UFFICI	€ 33.011,43
37	CF	GR	GROSSETO	F: 91 P: 15 S: 7, F: 91 P: 8 S:	VIA SONNINO - VIA MINGHETTI	UFFICI	
844	CF	LU	LUCCA	F: 131 P: 494 S: 6, F: 131 P: 495 S: 1	VIA DELLA QUARQUONIA N.1	UFFICI	
845	CF	LU	LUCCA	F: 131 P: 494 S: 7	VIA DELLA QUARQUONIA N.1	RIMESSA	
846	CF	LU	LUCCA	F: 131 P: 494 S: 8	VIA SANTA CHIARA N.20	UFFICI	
859	CF	MS	MASSA	F: 80 P: 152 S:	VIALE DEMOCRAZIA N.17	UFFICI	€ 3.840,00

ID	TIPO CATASTO	PROVINCIA	COMUNE	IDENTIFICATIVO CATASTALE	INDIRIZZO CENSUARIO	USO PRINCIPALE	PROVENTI
57715	CF	PI	PISA	F: 1 P: 23 S: 6	LOCALITA' CASCINE VECCHIE	TERRENI SAN ROSSORE	
57716	CF	PI	PISA	F: 1 P: 23 S: 7	LOCALITA' CASCINE VECCHIE	TERRENI SAN ROSSORE	
57717	CF	PI	PISA	F: 1 P: 23 S: 8	LOCALITA' CASCINE VECCHIE	TERRENI SAN ROSSORE	
56	CF	PI	PISA	F: 111 P: 26 S: , F: 111 P: 61 S: 18	VIA PALAZZI N.8	ABITAZIONI DIVERSE	
1295	CF	PI	PISA	F: 111 P: 58 S: 1	VIA PALAZZI N.1	NEGOZIO	
62	CF	PI	PISA	F: 111 P: 58 S: 12	VIA PALAZZI	FABBRICATO OPERAI	
1294	CF	PI	PISA	F: 111 P: 58 S: 13	VIA PALAZZI	FABBRICATO OPERAI	
1643	CF	PI	PISA	F: 111 P: 58 S: 15	VIA PALAZZI N. 26	ALLOGGIO	€ 3.840,00
64	CF	PI	PISA	F: 111 P: 58 S: 17	VIA PALAZZI	ALLOGGIO	€ 2.684,88
1296	CF	PI	PISA	F: 111 P: 58 S: 2	VIA PALAZZI N.1	FABBRICATO OPERAI	€ 1.008,00
63	CF	PI	PISA	F: 111 P: 58 S: 4	VIA PALAZZI	MAGAZZINO	
67	CF	PI	PISA	F: 111 P: 58 S: 5	VIA PALAZZI	MAGAZZINO	
65	CF	PI	PISA	F: 111 P: 58 S: 8	VIA PALAZZI	ALLOGGIO	
66	CF	PI	PISA	F: 111 P: 58 S: 9	VIA PALAZZI	ALLOGGIO	€ 600,00
53	CF	PI	PISA	F: 111 P: 61 S: 11	VIA PALAZZI N.1	MAGAZZINO	
54	CF	PI	PISA	F: 111 P: 61 S: 12	VIA PALAZZI N.2	MAGAZZINO	€ 13.258,86
1491	CF	PI	PISA	F: 111 P: 61 S: 16	VIA PALAZZI N.6	ALLOGGIO	€ 3.490,00
55	CF	PI	PISA	F: 111 P: 61 S: 17	VIA PALAZZI N.6	ABITAZIONI DIVERSE	
58	CF	PI	PISA	F: 111 P: 61 S: 21	VIA PALAZZI N.9	ALLOGGIO	
59	CF	PI	PISA	F: 111 P: 61 S: 22	VIA PALAZZI N.11	ALLOGGIO	
60	CF	PI	PISA	F: 111 P: 61 S: 29	VIA PALAZZI N.15	ALLOGGIO	
61	CF	PI	PISA	F: 111 P: 61 S: 30	VIA PALAZZI N.16	ALLOGGIO	
339	CF	PI	PISA	F: 111 P: 61 S: 31	VIA PALAZZI N.17	ART. 27 L.R. 39/2000	
340	CF	PI	PISA	F: 111 P: 61 S: 32	VIA PALAZZI N.19/B	ART. 27 L.R. 39/2000	
1308	CF	PI	PISA	F: 111 P: 61 S: 33	VIA PALAZZI 19/C	ART. 27 L.R. 39/2000	
1492	CF	PI	PISA	F: 111 P: 61 S: 34	VIA PALAZZI SNC	ALLOGGIO	
341	CF	PI	PISA	F: 111 P: 61 S: 35	VIA PALAZZI N.18	ART. 27 L.R. 39/2000	
342	CF	PI	PISA	F: 111 P: 61 S: 36	VIA PALAZZI N.19	MAGAZZINO	
343	CF	PI	PISA	F: 111 P: 61 S: 37	VIA PALAZZI N.3/B	ART. 27 L.R. 39/2000	
942	CF	PI	PISA	F: 111 P: 61 S: 38	VIA PALAZZI 3/A	ART. 27 L.R. 39/2000	
943	CF	PI	PISA	F: 111 P: 61 S: 39	VIA PALAZZI N.4	ART. 27 L.R. 39/2000	€ 5.138,25
1293	CF	PI	PISA	F: 111 P: 61 S: 40	VIA PALAZZI SNC	MAGAZZINO	
57084	CF	PI	PISA	F: 111 P: 61 S: 43, F: 111 P: 61 S: 44	VIA PALAZZI N. 9A	ABITAZIONI DIVERSE	
485	CF	PI	PISA	F: 12 P: 35 S: 1	LOCALITA' CASCINE VECCHIE	FABBRICATO SERVIZI	
486	CF	PI	PISA	F: 12 P: 35 S: 2	IL GOMBO	FABBRICATO + ANNESSI	
1967	CF	PI	PISA	F: 12 P: 35 S: 3	IL GOMBO	VILLA PRESIDENZIALE + ANNESSI	
487	CF	PI	PISA	F: 12 P: 35 S: 4	IL GOMBO	VILLA	
1968	CF	PI	PISA	F: 12 P: 35 S: 5	IL GOMBO	VILLA PRESIDENZIALE + ANNESSI	
1969	CF	PI	PISA	F: 12 P: 35 S: 6	IL GOMBO	VILLA PRESIDENZIALE + ANNESSI	
1970	CF	PI	PISA	F: 12 P: 35 S: 7	IL GOMBO	VILLA PRESIDENZIALE + ANNESSI	
1971	CF	PI	PISA	F: 12 P: 35 S: 8	IL GOMBO	VILLA PRESIDENZIALE + ANNESSI	
938	CF	PI	PISA	F: 121 P: 265 S: 18	PIAZZA CAVALIERI N.8	PALAZZO DELLA CANONICA EX GENIO CIVILE	
858	CF	PI	PISA	F: 121 P: 265 S: 19	PIAZZA CAVALIERI N.8	SCUOLA NORMALE	€ 180,00
505	CF	PI	PISA	F: 123 P: 96 S: 1	VIA ROMA N.3	UFFICI	
506	CF	PI	PISA	F: 123 P: 96 S: 2	VIA ROMA N.3	UFFICI	€ 5.400,00
504	CF	PI	PISA	F: 123 P: 97 S:	VIA ROMA N.3	UFFICI	
928	CF	PI	PISA	F: 124 P: 124 S: 2	LUNGARNO PACINOTTI N. 13	UFFICI	
929	CF	PI	PISA	F: 124 P: 124 S: 3	LUNGARNO PACINOTTI N. 13	UFFICI	
930	CF	PI	PISA	F: 124 P: 124 S: 4	LUNGARNO PACINOTTI N. 13	UFFICI	
69	CF	PI	PISA	F: 124 P: 88 S: 5, F: 124 P: 89 S: 2, F: 124 P	LUNGARNO PACINOTTI NN.23-4-5-6	CASA STUDENTI	€ 180,00
203	CF	PI	PISA	F: 124 P: 88 S: 6	VIA CURTATONE E MONTANARA	UFFICI	

ID	TIPO CATASTO	PROVINCIA	COMUNE	IDENTIFICATIVO CATASTALE	INDIRIZZO CENSUARIO	USO PRINCIPALE	PROVENTI
204	CF	PI	PISA	F: 124 P: 88 S: 7	VIA CURTATONE E MONTANARA	CENTRO STAMPA	
1869	CF	PI	PISA	F: 13 P: 16 S: 1	CASCINE VECCHIE	CASERMA CARABINIERI	
1870	CF	PI	PISA	F: 13 P: 16 S: 2	CASCINE VECCHIE	CASERMA CARABINIERI	
481	CF	PI	PISA	F: 13 P: 16 S: 3	CASCINE VECCHIE	CANILE	
1868	CF	PI	PISA	F: 13 P: 16 S: 4	CASCINE VECCHIE	CASERMA CARABINIERI	
1872	CF	PI	PISA	F: 13 P: 16 S: 5	CASCINE VECCHIE	CASERMA CARABINIERI	
1871	CF	PI	PISA	F: 13 P: 16 S: 6	CASCINE VECCHIE	CASERMA CARABINIERI	
2001	CF	PI	PISA	F: 2 P: 18 S:	IL GOMBO	VILLA	
2002	CF	PI	PISA	F: 2 P: 51 S:	IL GOMBO	VILLA	
1965	CF	PI	PISA	F: 22 P: 62 S: 10	IL BOSCHETTO	IMMOBILE PRINCIPALE	
1966	CF	PI	PISA	F: 22 P: 62 S: 11	IL BOSCHETTO	IMMOBILE PRINCIPALE	
1959	CF	PI	PISA	F: 22 P: 62 S: 4	IL BOSCHETTO	IMMOBILE PRINCIPALE	
1960	CF	PI	PISA	F: 22 P: 62 S: 5	IL BOSCHETTO	IMMOBILE PRINCIPALE	
1961	CF	PI	PISA	F: 22 P: 62 S: 6	IL BOSCHETTO	IMMOBILE PRINCIPALE	
1962	CF	PI	PISA	F: 22 P: 62 S: 7	IL BOSCHETTO	IMMOBILE PRINCIPALE	
1963	CF	PI	PISA	F: 22 P: 62 S: 8	IL BOSCHETTO	IMMOBILE PRINCIPALE	
1964	CF	PI	PISA	F: 22 P: 62 S: 9	IL BOSCHETTO	IMMOBILE PRINCIPALE	
451	CF	PI	PISA	F: 22 P: 67 S:	LA PALAZZINA	CABINA ELETTRICA	
453	CF	PI	PISA	F: 22 P: 70 S:	IL BOSCHETTO	CABINA ELETTRICA	
1984	CF	PI	PISA	F: 22 P: 77 S:	IL BOSCHETTO	ABBEVERATOIO	
1985	CF	PI	PISA	F: 22 P: 78 S:	IL BOSCHETTO	DEPOSITO	
1986	CF	PI	PISA	F: 22 P: 79 S:	IL BOSCHETTO	FORNO	
1987	CF	PI	PISA	F: 22 P: 80 S:	IL BOSCHETTO	DEPOSITO	
1943	CF	PI	PISA	F: 22 P: 81 S: 11	LA PALAZZINA	IMMOBILE PRINCIPALE LA PALAZZINA	
1944	CF	PI	PISA	F: 22 P: 81 S: 12	LA PALAZZINA	IMMOBILE PRINCIPALE LA PALAZZINA	
1930	CF	PI	PISA	F: 22 P: 81 S: 13	LA PALAZZINA	IMMOBILE PRINCIPALE LA PALAZZINA	
1945	CF	PI	PISA	F: 22 P: 81 S: 14	LA PALAZZINA	IMMOBILE PRINCIPALE LA PALAZZINA	
1931	CF	PI	PISA	F: 22 P: 81 S: 15	LA PALAZZINA	IMMOBILE PRINCIPALE LA PALAZZINA	
1932	CF	PI	PISA	F: 22 P: 81 S: 16	LA PALAZZINA	IMMOBILE PRINCIPALE LA PALAZZINA	
1942	CF	PI	PISA	F: 22 P: 81 S: 17	LA PALAZZINA	IMMOBILE PRINCIPALE LA PALAZZINA	
1933	CF	PI	PISA	F: 22 P: 81 S: 18	LA PALAZZINA	IMMOBILE PRINCIPALE LA PALAZZINA	
1934	CF	PI	PISA	F: 22 P: 81 S: 19	LA PALAZZINA	IMMOBILE PRINCIPALE LA PALAZZINA	
1954	CF	PI	PISA	F: 22 P: 81 S: 2	LA PALAZZINA	IMMOBILE PRINCIPALE LA PALAZZINA	
1935	CF	PI	PISA	F: 22 P: 81 S: 20	LA PALAZZINA	IMMOBILE PRINCIPALE LA PALAZZINA	
1950	CF	PI	PISA	F: 22 P: 81 S: 21	LA PALAZZINA	IMMOBILE PRINCIPALE LA PALAZZINA	
1951	CF	PI	PISA	F: 22 P: 81 S: 22	LA PALAZZINA	IMMOBILE PRINCIPALE LA PALAZZINA	
1946	CF	PI	PISA	F: 22 P: 81 S: 23	LA PALAZZINA	IMMOBILE PRINCIPALE LA PALAZZINA	
1947	CF	PI	PISA	F: 22 P: 81 S: 24	LA PALAZZINA	IMMOBILE PRINCIPALE LA PALAZZINA	
1953	CF	PI	PISA	F: 22 P: 81 S: 25	LA PALAZZINA	IMMOBILE PRINCIPALE LA PALAZZINA	
1948	CF	PI	PISA	F: 22 P: 81 S: 26	LA PALAZZINA	IMMOBILE PRINCIPALE LA PALAZZINA	
1949	CF	PI	PISA	F: 22 P: 81 S: 27	LA PALAZZINA	IMMOBILE PRINCIPALE LA PALAZZINA	
1952	CF	PI	PISA	F: 22 P: 81 S: 28	LA PALAZZINA	IMMOBILE PRINCIPALE LA PALAZZINA	
1936	CF	PI	PISA	F: 22 P: 81 S: 29	LA PALAZZINA	IMMOBILE PRINCIPALE LA PALAZZINA	
1955	CF	PI	PISA	F: 22 P: 81 S: 3	LA PALAZZINA	IMMOBILE PRINCIPALE LA PALAZZINA	
1937	CF	PI	PISA	F: 22 P: 81 S: 30	LA PALAZZINA	IMMOBILE PRINCIPALE LA PALAZZINA	
1938	CF	PI	PISA	F: 22 P: 81 S: 31	LA PALAZZINA	IMMOBILE PRINCIPALE LA PALAZZINA	
1939	CF	PI	PISA	F: 22 P: 81 S: 32	LA PALAZZINA	IMMOBILE PRINCIPALE LA PALAZZINA	
1940	CF	PI	PISA	F: 22 P: 81 S: 33	LA PALAZZINA	IMMOBILE PRINCIPALE LA PALAZZINA	
1941	CF	PI	PISA	F: 22 P: 81 S: 34	LA PALAZZINA	IMMOBILE PRINCIPALE LA PALAZZINA	
1956	CF	PI	PISA	F: 22 P: 81 S: 4	LA PALAZZINA	IMMOBILE PRINCIPALE LA PALAZZINA	
1957	CF	PI	PISA	F: 22 P: 82 S: 2	LA PALAZZINA	IMMOBILE PRINCIPALE LA PALAZZINA	

ID	TIPO CATASTO	PROVINCIA	COMUNE	IDENTIFICATIVO CATASTALE	INDIRIZZO CENSUARIO	USO PRINCIPALE	PROVENTI
1958	CF	PI	PISA	F: 22 P: 82 S: 3	LA PALAZZINA	IMMOBILE PRINCIPALE LA PALAZZINA	
465	CF	PI	PISA	F: 23 P: 129 S: 1	CASCINE NUOVE	CHIESA	
466	CF	PI	PISA	F: 23 P: 129 S: 2	CASCINE NUOVE	ALLOGGIO	
467	CF	PI	PISA	F: 23 P: 129 S: 3	CASCINE NUOVE	RIMESSA	
440	CF	PI	PISA	F: 23 P: 132 S:	CASCINE NUOVE	CABINA ELETTRICA	
1983	CF	PI	PISA	F: 23 P: 133 S:	CASCINE VECCHIE	POSTO DI GUARDIA	
472	CF	PI	PISA	F: 23 P: 135 S:	CASCINE NUOVE	MANUFATTO	
871	CF	PI	PISA	F: 23 P: 136 S: 1	CASCINE NUOVE	ANNESI AGRICOLI	
1908	CF	PI	PISA	F: 23 P: 136 S: 10	CASCINE NUOVE	ANNESI AGRICOLI	
1909	CF	PI	PISA	F: 23 P: 136 S: 11	CASCINE NUOVE	ANNESI AGRICOLI	
1910	CF	PI	PISA	F: 23 P: 136 S: 12	CASCINE NUOVE	ANNESI AGRICOLI	
1911	CF	PI	PISA	F: 23 P: 136 S: 13	CASCINE NUOVE	ANNESI AGRICOLI	
1912	CF	PI	PISA	F: 23 P: 136 S: 14	CASCINE NUOVE	ANNESI AGRICOLI	
1913	CF	PI	PISA	F: 23 P: 136 S: 15	CASCINE NUOVE	ANNESI AGRICOLI	
1914	CF	PI	PISA	F: 23 P: 136 S: 16	CASCINE NUOVE	ANNESI AGRICOLI	
1915	CF	PI	PISA	F: 23 P: 136 S: 17	CASCINE NUOVE	ANNESI AGRICOLI	
1916	CF	PI	PISA	F: 23 P: 136 S: 18	CASCINE NUOVE	ANNESI AGRICOLI	
1917	CF	PI	PISA	F: 23 P: 136 S: 19	CASCINE NUOVE	ANNESI AGRICOLI	
1900	CF	PI	PISA	F: 23 P: 136 S: 2	CASCINE NUOVE	ANNESI AGRICOLI	
1918	CF	PI	PISA	F: 23 P: 136 S: 20	CASCINE NUOVE	ANNESI AGRICOLI	
1919	CF	PI	PISA	F: 23 P: 136 S: 21	CASCINE NUOVE	ANNESI AGRICOLI	
1920	CF	PI	PISA	F: 23 P: 136 S: 22	CASCINE NUOVE	ANNESI AGRICOLI	
1921	CF	PI	PISA	F: 23 P: 136 S: 23	CASCINE NUOVE	ANNESI AGRICOLI	
1922	CF	PI	PISA	F: 23 P: 136 S: 24	CASCINE NUOVE	ANNESI AGRICOLI	
1901	CF	PI	PISA	F: 23 P: 136 S: 3	CASCINE NUOVE	ANNESI AGRICOLI	
1902	CF	PI	PISA	F: 23 P: 136 S: 4	CASCINE NUOVE	ANNESI AGRICOLI	
1903	CF	PI	PISA	F: 23 P: 136 S: 5	CASCINE NUOVE	ANNESI AGRICOLI	
1904	CF	PI	PISA	F: 23 P: 136 S: 6	CASCINE NUOVE	ANNESI AGRICOLI	
1905	CF	PI	PISA	F: 23 P: 136 S: 7	CASCINE NUOVE	ANNESI AGRICOLI	
1906	CF	PI	PISA	F: 23 P: 136 S: 8	CASCINE NUOVE	ANNESI AGRICOLI	
1907	CF	PI	PISA	F: 23 P: 136 S: 9	CASCINE NUOVE	ANNESI AGRICOLI	
456	CF	PI	PISA	F: 23 P: 138 S:	CASCINE NUOVE	ALLOGGIO RURALE	
1898	CF	PI	PISA	F: 23 P: 139 S:	CASCINE NUOVE	MANUFATTO (ABBEVERATOIO)	
454	CF	PI	PISA	F: 23 P: 14 S: 1	LA SCALETTA	RUDERE	
1899	CF	PI	PISA	F: 23 P: 140 S:	CASCINE NUOVE	MANUFATTO (ABBEVERATOIO)	
872	CF	PI	PISA	F: 23 P: 142 S:	CASCINE NUOVE	LAVAGGIO AUTO	
455	CF	PI	PISA	F: 23 P: 143 S:	LA SCALETTA	RUDERE	
458	CF	PI	PISA	F: 23 P: 57 S: 1	CASCINE NUOVE	ALLOGGIO RURALE	
1843	CF	PI	PISA	F: 23 P: 58 S: 10	CASCINE NUOVE	ALLOGGIO	
1839	CF	PI	PISA	F: 23 P: 58 S: 11	CASCINE NUOVE	ALLOGGIO	
1883	CF	PI	PISA	F: 23 P: 58 S: 12	CASCINE VECCHIE	MAGAZZINO	
1885	CF	PI	PISA	F: 23 P: 58 S: 13	CASCINE VECCHIE	MAGAZZINO	
1886	CF	PI	PISA	F: 23 P: 58 S: 14	CASCINE VECCHIE	MAGAZZINO	
1887	CF	PI	PISA	F: 23 P: 58 S: 15	CASCINE VECCHIE	MAGAZZINO	
1888	CF	PI	PISA	F: 23 P: 58 S: 16	CASCINE VECCHIE	MAGAZZINO	
1889	CF	PI	PISA	F: 23 P: 58 S: 17	CASCINE VECCHIE	MAGAZZINO	
1884	CF	PI	PISA	F: 23 P: 58 S: 18	CASCINE VECCHIE	MAGAZZINO	
1890	CF	PI	PISA	F: 23 P: 58 S: 19	CASCINE VECCHIE	MAGAZZINO	
1891	CF	PI	PISA	F: 23 P: 58 S: 20	CASCINE VECCHIE	MAGAZZINO	
464	CF	PI	PISA	F: 23 P: 58 S: 4	CASCINE NUOVE	ALLOGGIO	
1838	CF	PI	PISA	F: 23 P: 58 S: 5	CASCINE NUOVE	ALLOGGIO	

ID	TIPO CATASTO	PROVINCIA	COMUNE	IDENTIFICATIVO CATASTALE	INDIRIZZO CENSUARIO	USO PRINCIPALE	PROVENTI
1840	CF	PI	PISA	F: 23 P: 58 S: 6	CASCINE NUOVE	ALLOGGIO	
1841	CF	PI	PISA	F: 23 P: 58 S: 7	CASCINE NUOVE	ALLOGGIO	
1842	CF	PI	PISA	F: 23 P: 58 S: 8	CASCINE NUOVE	ALLOGGIO	
1802	CF	PI	PISA	F: 23 P: 60 S: 103	CASCINE NUOVE	ALLOGGIO	
1776	CF	PI	PISA	F: 23 P: 60 S: 17	CASCINE NUOVE	ALLOGGIO	
1777	CF	PI	PISA	F: 23 P: 60 S: 19	CASCINE NUOVE	ALLOGGIO	
463	CF	PI	PISA	F: 23 P: 60 S: 2	CASCINE NUOVE	ALLOGGIO RURALE	
1778	CF	PI	PISA	F: 23 P: 60 S: 20	CASCINE NUOVE	ALLOGGIO	
1779	CF	PI	PISA	F: 23 P: 60 S: 21	CASCINE NUOVE	ALLOGGIO	
1780	CF	PI	PISA	F: 23 P: 60 S: 22	CASCINE NUOVE	ALLOGGIO	
1781	CF	PI	PISA	F: 23 P: 60 S: 23	CASCINE NUOVE	ALLOGGIO	
1782	CF	PI	PISA	F: 23 P: 60 S: 24	CASCINE NUOVE	ALLOGGIO	
1783	CF	PI	PISA	F: 23 P: 60 S: 25	CASCINE NUOVE	ALLOGGIO	
1784	CF	PI	PISA	F: 23 P: 60 S: 26	CASCINE NUOVE	ALLOGGIO	
1785	CF	PI	PISA	F: 23 P: 60 S: 27	CASCINE NUOVE	ALLOGGIO	
1786	CF	PI	PISA	F: 23 P: 60 S: 28	CASCINE NUOVE	ALLOGGIO	
1772	CF	PI	PISA	F: 23 P: 60 S: 3	CASCINE NUOVE	ALLOGGIO	
1787	CF	PI	PISA	F: 23 P: 60 S: 32	CASCINE NUOVE	ALLOGGIO	
1788	CF	PI	PISA	F: 23 P: 60 S: 33	CASCINE NUOVE	ALLOGGIO	
1789	CF	PI	PISA	F: 23 P: 60 S: 38	CASCINE NUOVE	ALLOGGIO	
1773	CF	PI	PISA	F: 23 P: 60 S: 4	CASCINE NUOVE	ALLOGGIO	
1790	CF	PI	PISA	F: 23 P: 60 S: 40	CASCINE NUOVE	ALLOGGIO	
1791	CF	PI	PISA	F: 23 P: 60 S: 42	CASCINE NUOVE	ALLOGGIO	
1792	CF	PI	PISA	F: 23 P: 60 S: 43	CASCINE NUOVE	ALLOGGIO	
1803	CF	PI	PISA	F: 23 P: 60 S: 44	CASCINE NUOVE	ALLOGGIO	
1793	CF	PI	PISA	F: 23 P: 60 S: 48	CASCINE NUOVE	ALLOGGIO	
1794	CF	PI	PISA	F: 23 P: 60 S: 51	CASCINE NUOVE	ALLOGGIO	
1795	CF	PI	PISA	F: 23 P: 60 S: 54	CASCINE NUOVE	ALLOGGIO	
1796	CF	PI	PISA	F: 23 P: 60 S: 55	CASCINE NUOVE	ALLOGGIO	
1797	CF	PI	PISA	F: 23 P: 60 S: 56	CASCINE NUOVE	ALLOGGIO	
1798	CF	PI	PISA	F: 23 P: 60 S: 57	CASCINE NUOVE	ALLOGGIO	
1799	CF	PI	PISA	F: 23 P: 60 S: 61	CASCINE NUOVE	ALLOGGIO	
1800	CF	PI	PISA	F: 23 P: 60 S: 67	CASCINE NUOVE	ALLOGGIO	
1801	CF	PI	PISA	F: 23 P: 60 S: 69	CASCINE NUOVE	ALLOGGIO	
1816	CF	PI	PISA	F: 23 P: 60 S: 70	CASCINE NUOVE	ALLOGGIO	
1817	CF	PI	PISA	F: 23 P: 60 S: 71	CASCINE NUOVE	ALLOGGIO	
1818	CF	PI	PISA	F: 23 P: 60 S: 72	CASCINE NUOVE	ALLOGGIO	
1804	CF	PI	PISA	F: 23 P: 60 S: 73	CASCINE NUOVE	ALLOGGIO	
1819	CF	PI	PISA	F: 23 P: 60 S: 74	CASCINE NUOVE	ALLOGGIO	
1805	CF	PI	PISA	F: 23 P: 60 S: 75	CASCINE NUOVE	ALLOGGIO	
1806	CF	PI	PISA	F: 23 P: 60 S: 76	CASCINE NUOVE	ALLOGGIO	
1823	CF	PI	PISA	F: 23 P: 60 S: 77	CASCINE NUOVE	ALLOGGIO	
1807	CF	PI	PISA	F: 23 P: 60 S: 78	CASCINE NUOVE	ALLOGGIO	
1808	CF	PI	PISA	F: 23 P: 60 S: 79	CASCINE NUOVE	ALLOGGIO	
1774	CF	PI	PISA	F: 23 P: 60 S: 8	CASCINE NUOVE	ALLOGGIO	
1809	CF	PI	PISA	F: 23 P: 60 S: 80	CASCINE NUOVE	ALLOGGIO	
1820	CF	PI	PISA	F: 23 P: 60 S: 81	CASCINE NUOVE	ALLOGGIO	
1821	CF	PI	PISA	F: 23 P: 60 S: 82	CASCINE NUOVE	ALLOGGIO	
1810	CF	PI	PISA	F: 23 P: 60 S: 83	CASCINE NUOVE	ALLOGGIO	
1822	CF	PI	PISA	F: 23 P: 60 S: 84	CASCINE NUOVE	ALLOGGIO	
1811	CF	PI	PISA	F: 23 P: 60 S: 85	CASCINE NUOVE	ALLOGGIO	

ID	TIPO CATASTO	PROVINCIA	COMUNE	IDENTIFICATIVO CATASTALE	INDIRIZZO CENSUARIO	USO PRINCIPALE	PROVENTI
1812	CF	PI	PISA	F: 23 P: 60 S: 86	CASCINE NUOVE	ALLOGGIO	
1813	CF	PI	PISA	F: 23 P: 60 S: 87	CASCINE NUOVE	ALLOGGIO	
1814	CF	PI	PISA	F: 23 P: 60 S: 88	CASCINE NUOVE	ALLOGGIO	
1815	CF	PI	PISA	F: 23 P: 60 S: 89	CASCINE NUOVE	ALLOGGIO	
1775	CF	PI	PISA	F: 23 P: 60 S: 9	CASCINE NUOVE	ALLOGGIO	
459	CF	PI	PISA	F: 23 P: 64 S: 1	CASCINE NUOVE	RIMESSA	
1897	CF	PI	PISA	F: 23 P: 69 S: 10	CASCINE NUOVE	SCUOLA MATERNA ED ELEMENTARE	
468	CF	PI	PISA	F: 23 P: 69 S: 6	CASCINE NUOVE	SCUOLA MATERNA	
469	CF	PI	PISA	F: 23 P: 69 S: 7	CASCINE NUOVE	SCUOLA ELEMENTARE	
1896	CF	PI	PISA	F: 23 P: 69 S: 9	CASCINE NUOVE	SCUOLA MATERNA ED ELEMENTARE	
470	CF	PI	PISA	F: 23 P: 92 S: 1	CASCINE NUOVE	CIRCOLO	
471	CF	PI	PISA	F: 23 P: 93 S:	CASCINE NUOVE	MANUFATTO	
58097	CF	PI	PISA	F: 3 P: 114 S: , F: 3 P: 83 S: 1		TERRENI SAN ROSSORE	
474	CF	PI	PISA	F: 3 P: 36 S: 14	CASCINE VECCHIE	FABBRICATO	
1854	CF	PI	PISA	F: 3 P: 36 S: 15	CASCINE VECCHIE	FABBRICATO RANDEAU	
1855	CF	PI	PISA	F: 3 P: 36 S: 16	CASCINE VECCHIE	FABBRICATO RANDEAU	
1856	CF	PI	PISA	F: 3 P: 36 S: 17	CASCINE VECCHIE	FABBRICATO RANDEAU	
1980	CF	PI	PISA	F: 3 P: 36 S: 18	CASCINE VECCHIE	FABBRICATO RANDEAU	
1857	CF	PI	PISA	F: 3 P: 36 S: 19	CASCINE VECCHIE	FABBRICATO RANDEAU	
1858	CF	PI	PISA	F: 3 P: 36 S: 20	CASCINE VECCHIE	FABBRICATO RANDEAU	
473	CF	PI	PISA	F: 3 P: 36 S: 23	CASCINE VECCHIE	MAGAZZINO	
475	CF	PI	PISA	F: 3 P: 37 S: 16	CASCINE VECCHIE	FABBRICATO	
476	CF	PI	PISA	F: 3 P: 38 S: 10	CASCINE VECCHIE	FABBRICATO	
1860	CF	PI	PISA	F: 3 P: 38 S: 11	CASCINE VECCHIE	FABBRICATO LAVANDERIE	
1861	CF	PI	PISA	F: 3 P: 38 S: 12	CASCINE VECCHIE	FABBRICATO LAVANDERIE	
1862	CF	PI	PISA	F: 3 P: 38 S: 13	CASCINE VECCHIE	FABBRICATO LAVANDERIE	
1863	CF	PI	PISA	F: 3 P: 38 S: 14	CASCINE VECCHIE	FABBRICATO LAVANDERIE	
1864	CF	PI	PISA	F: 3 P: 38 S: 15	CASCINE VECCHIE	FABBRICATO LAVANDERIE	
58112	CF	PI	PISA	F: 3 P: 39 S: 1	LOCALITA' CASCINE VECCHIE	FABBRICATO	
478	CF	PI	PISA	F: 3 P: 51 S:	CASCINE VECCHIE	MANUFATTO	
479	CF	PI	PISA	F: 3 P: 52 S:	CASCINE VECCHIE	MANUFATTO	
442	CF	PI	PISA	F: 3 P: 65 S: 4	LA PINETA	CASERMA	
2004	CF	PI	PISA	F: 3 P: 66 S:	LA PINETA	CABINA ELETTRICA	
1882	CF	PI	PISA	F: 3 P: 72 S:	CASCINE VECCHIE	CABINA ELETTRICA	
58105	CF	PI	PISA	F: 3 P: 76 S:	LOCALITA' CASCINE VECCHIE	TERRENI SAN ROSSORE	
484	CF	PI	PISA	F: 3 P: 80 S:	PRATO DEGLI ESCOLI	MANUFATTO	
58098	CF	PI	PISA	F: 3 P: 83 S: 2		TERRENI SAN ROSSORE	
58099	CF	PI	PISA	F: 3 P: 83 S: 3		TERRENI SAN ROSSORE	
445	CF	PI	PISA	F: 4 P: 15 S: 1	VIALE DELLE CASCINE	FABBRICATO	
482	CF	PI	PISA	F: 4 P: 31 S: 1	CASCINE VECCHIE	ANNESSE RURALE	
1874	CF	PI	PISA	F: 4 P: 31 S: 2	CASCINE VECCHIE	ANNESSE AGRICOLO - FIENILI -	
1875	CF	PI	PISA	F: 4 P: 31 S: 3	CASCINE VECCHIE	ANNESSE AGRICOLO - FIENILI -	
1876	CF	PI	PISA	F: 4 P: 31 S: 4	CASCINE VECCHIE	ANNESSE AGRICOLO - FIENILI -	
1877	CF	PI	PISA	F: 4 P: 31 S: 5	CASCINE VECCHIE	ANNESSE AGRICOLO - FIENILI -	
1878	CF	PI	PISA	F: 4 P: 31 S: 6	CASCINE VECCHIE	ANNESSE AGRICOLO - FIENILI -	
1879	CF	PI	PISA	F: 4 P: 31 S: 7	CASCINE VECCHIE	ANNESSE AGRICOLO - FIENILI -	
58113	CF	PI	PISA	F: 4 P: 37 S: 3	LOCALITA' CASCINE VECCHIE	FABBRICATO	
483	CF	PI	PISA	F: 4 P: 56 S:	CASCINE VECCHIE	FABBRICATO X PESA	
614	CF	PI	SAN GIULIANO TERME	F: 1 P: 23 S: 6	LOC. SAN ROSSORE	LABORATORIO	
1997	CF	PI	SAN GIULIANO TERME	F: 1 P: 23 S: 7	LOC. SAN ROSSORE	MAGAZZINO	
1998	CF	PI	SAN GIULIANO TERME	F: 1 P: 23 S: 8	LOC. SAN ROSSORE	IDROVORA	

ID	TIPO CATASTO	PROVINCIA	COMUNE	IDENTIFICATIVO CATASTALE	INDIRIZZO CENSUARIO	USO PRINCIPALE	PROVENTI
615	CF	PI	SAN GIULIANO TERME	F: 15 P: 11 S: 1	LOC. SAN ROSSORE - VIA DEL SERCHIO	FORTINO NUOVO	
2006	CF	PI	SAN GIULIANO TERME	F: 15 P: 30 S:	VIA AURELIA	CABINA ELETTRICA	
2007	CF	PI	SAN GIULIANO TERME	F: 15 P: 31 S:	VIA AURELIA	CABINA ELETTRICA	
875	CF	PI	SAN GIULIANO TERME	F: 15 P: 7 S: 4	FORTINO NUOVO	CASERMA	
1972	CF	PI	SAN GIULIANO TERME	F: 16 P: 49 S: 2	TORRE RICCIARDI	TORRE RICCIARDI	
1973	CF	PI	SAN GIULIANO TERME	F: 16 P: 49 S: 3	TORRE RICCIARDI	TORRE RICCIARDI	
1974	CF	PI	SAN GIULIANO TERME	F: 16 P: 49 S: 4	TORRE RICCIARDI	TORRE RICCIARDI	
1975	CF	PI	SAN GIULIANO TERME	F: 16 P: 49 S: 5	TORRE RICCIARDI	TORRE RICCIARDI	
1976	CF	PI	SAN GIULIANO TERME	F: 16 P: 49 S: 6	TORRE RICCIARDI	TORRE RICCIARDI	
1977	CF	PI	SAN GIULIANO TERME	F: 16 P: 49 S: 7	TORRE RICCIARDI	TORRE RICCIARDI	
1978	CF	PI	SAN GIULIANO TERME	F: 16 P: 49 S: 8	TORRE RICCIARDI	TORRE RICCIARDI	
619	CF	PI	SAN GIULIANO TERME	F: 16 P: 50 S:	LOC. SAN ROSSORE	PIAGGERTA	
1979	CF	PI	SAN GIULIANO TERME	F: 16 P: 52 S:	TORRE RICCIARDI	TORRE RICCIARDI	
618	CF	PI	SAN GIULIANO TERME	F: 17 P: 57 S: 1	LOC. SAN ROSSORE	PIAGGERTA	
1988	CF	PI	SAN GIULIANO TERME	F: 17 P: 57 S: 2	PIAGGERTA	DEPOSITO	
1992	CF	PI	SAN GIULIANO TERME	F: 17 P: 65 S: 1	STERPAIA	DEPOSITO	
1991	CF	PI	SAN GIULIANO TERME	F: 17 P: 65 S: 2	STERPAIA	DEPOSITO	
56974	CF	PI	SAN GIULIANO TERME	F: 17 P: 65 S: 3	LOC. STERPAIA	IL CASALE	
1993	CF	PI	SAN GIULIANO TERME	F: 17 P: 65 S: 4	STERPAIA	DEPOSITO	
56832	CF	PI	SAN GIULIANO TERME	F: 17 P: 72 S:	LOC. STERPAIA	TERRENI SAN ROSSORE	
56816	CF	PI	SAN GIULIANO TERME	F: 17 P: 74 S:	LOC. STERPAIA	TERRENI SAN ROSSORE	
2	CF	PI	SAN GIULIANO TERME	F: 177 P: 195 S: , F: 177 P: 226 S: , F: 45 P:	VIA VICARESE-LUNGOMONTE	STABILIMENTO TERMALE "D.BARDAZZI"	
808	CF	PI	SAN GIULIANO TERME	F: 18 P: 11 S: 4	VIA DI PALAZZETTO	IL PALAZZETTO	
1996	CF	PI	SAN GIULIANO TERME	F: 18 P: 67 S:	LOC. IL MARMO	DEPOSITO	
1	CF	PI	SAN GIULIANO TERME	F: 44 P: 77 S: , F: 44 P: 79 S: , F: 44 P: 99 S	VIA VICARESE-LUNGOMONTE	STABILIMENTO TERMALE "D.BARDAZZI"	
3	CF	PI	SAN GIULIANO TERME	F: 56 P: 115 S: , F: 56 P: 77 S:	VIA VICARESE-LUNGOMONTE - LO SPROF	ALLOGGIO	€ 17.500,00
206	CF	PT	MONTECATINI TERME	F: 22 P: 49 S:	VIALE DIAZ N.2	ALLOGGIO PORTIERE	
74	CF	PT	MONTECATINI TERME	F: 22 P: 50 S:	VIALE DIAZ	LA QUERCETA	
207	CF	PT	MONTECATINI TERME	F: 22 P: 51 S: 1	VIALE DIAZ N.2	LA QUERCETA	
205	CF	PT	MONTECATINI TERME	F: 22 P: 51 S: 2	VIALE DIAZ N.2	ALLOGGIO	
229	CF	PT	PISTOIA	F: 220 P: 104 S: 8	C.SO GRAMSCI 112-VICOLO S.MICHELE	RISTORANTE	
230	CF	PT	PISTOIA	F: 220 P: 104 S: 9	C.SO GRAMSCI 110-VICOLO S.MICHELE	UFFICI	
79	CF	PT	SAN MARCELLO PITEGLIO	F: 15 P: 250 S:	VIA S. PAOLO	ORATORIO	
80	CF	PT	SAN MARCELLO PITEGLIO	F: 15 P: 251 S:	VIA DEL CASSERO-VIA GIUSTI	ORATORIO	
2058	CF	SI	SAN GIMIGNANO	F: 156 P: 1009 S: , F: 156 P: 235 S: , F: 156	VIA SANTO STEFANO	CARCERE	
2061	CF	SI	SAN GIMIGNANO	F: 156 P: 1011 S: , F: 156 P: 1015 S: , F: 156	VIA SANTO STEFANO	PALAZZINA	
2059	CF	SI	SAN GIMIGNANO	F: 156 P: 423 S: 6	VIA SANTO STEFANO	PALAZZINA	
2060	CF	SI	SAN GIMIGNANO	F: 156 P: 423 S: 7	VIA SANTO STEFANO	PALAZZINA	

BENI IMMOBILI DEMANIALI

CAT. D-H

TERRENI DEMANIALI FACENTI PARTE DEI VARI COMPLESSI DEMANIALI DI CUI AL D H FABBRICATI

PROVINCIA	TIPO CATASTO	COMUNE	FINALITA'	SUPERFICIE (mq)	
FI	CT	BORGO SAN LORENZO	TERRENI	5.230,00	
		BORGO SAN LORENZO Totale			5.230,00
		FIGLINE E INCISA VALDARNO	TERRENI	1.040,00	
		FIGLINE E INCISA VALDARNO Totale			1.040,00
		FIRENZE	PALAZZO CERRETANI TERRENI FORTEZZA DA BASSO TERRENI VILLA LA QUIETE - FABB. COD.FI160802 TERRENI VILLA MEDICEA CAREGGI VILLA FABBRICOTTI	4,00	
				94.118,00	
				27.727,00	
				26.469,00	
		FIRENZE Totale			152.958,00
		IMPRUNETA	PARCO VILLA LARDEREL (VEDI COD.FI217603)	52.400,00	
IMPRUNETA Totale			52.400,00		
Firenze Totale				211.628,00	
GR	CT	FOLLONICA	RESIDENZA MARINA DI LEVANE EX COLONIA CONSORZIO ANTITUBERCOLARE		
		FOLLONICA Totale			
		GROSSETO	MONASTERO S.RABANO POLLAI TERRENI TORRE CASTEL MARINO TORRE COLLE LUNGO	0,00	
				209,00	
				4.970,00	
				480,00	
				1.520,00	
		GROSSETO Totale			7.179,00
		MAGLIANO IN TOSCANA	FONTANILE DELLA VERGHERIA	260,00	
		MAGLIANO IN TOSCANA Totale			260,00
		MASSA MARITTIMA	ART. 27 L.R. 39/2000	250.770,00	
MASSA MARITTIMA Totale			250.770,00		
SCARLINO	ART. 27 L.R. 39/2000	3.263.810,00			
SCARLINO Totale			3.263.810,00		
Grosseto Totale				3.522.019,00	
PI	CT	PISA	CAPANNONE MACCHINE	2.390,00	
			CASERMA	15.844,00	
			CASERMA MILITARE	544,00	
			CIRCOLO CULTURALE	6.210,00	
			COSTRUZIONE DEMOLITA	0,00	
			EX CASA GUARDIE	2.378,00	
			FABB.RURALE SOMMERSO MARE	0,00	
			MAGAZZINO NUOVO	2.236,00	
			PASSERELLA PEDONALE	13,00	
			RUDERI	0,00	
TERRENI	32.718.223,00				
TERRENI SAN ROSSORE	2.518.256,00				
PISA Totale			35.266.094,00		
SAN GIULIANO TERME	PIAGGERTA TERRENI TERRENI SAN ROSSORE	10.942.020,00			
		7.170,00			
SAN GIULIANO TERME Totale			10.949.190,00		
Pisa Totale				46.215.284,00	
SI	CT	MURLO	ART. 27 L.R. 39/2000	0,00	
		MURLO Totale			0,00
		SOVICILLE	TERRENI	960,00	
		SOVICILLE Totale			960,00
Siena Totale				960,00	

BENI IMMOBILI DEMANIALI

Cat. D - I

LE RACCOLTE DEI MUSEI, DELLE PINACOTECHE, DEGLI ARCHIVI, DELLE BIBLIOTECHE ED IN GENERE LE RACCOLTE DI BENI DI INTERESSE STORICO O ARTISTICO CHE SONO CONSIDERATE UNIVERSALITA' DI BENI

N.	Pr.	Comune	Descrizione	Uso principale	Reddito eventuale
1	Fi	Firenze	Philosophical Transactions della Royal Society di Londra	Fondo archivistico	
2	Fi	Firenze	Archivio Edward Gordon Craig : riviste, opere articoli su E.C.G.	Fondo archivistico	
3	Fi	Firenze	Archivio Bino Sanminiatielli: lettere e fascicoli	Fondo archivistico	
4	Fi	Firenze	Archivio Alberto Carocci: circo 10.000 lettere e manoscritti	Fondo archivistico	
5	Fi	Firenze	Collezione riviste letterarie del '900	Fondo archivistico	
6	Fi	Firenze	Archivio Morghen: documenti cartacei e pergamenei secc. XV-XX	Fondo archivistico	
7	FI	Firenze	Manoscritto del sec. XVII sulla storia delle famiglie di Pescia - Massa: cartaceo con disegni e stemmi	Fondo archivistico	
8	Fi	Firenze	Lettere di Francesco Domenico Guerrazzi - 82 Lettere autografe e altri documenti (1839-1866)	Fondo archivistico	
9	Fi	Firenze	Raccolta di libri di viaggio - 99 opere secc. XVI-XIX	Fondo archivistico	
10	Fi	Firenze	Archivio Cecchi Pieraccini : carteggio archivio, biblioteca, materiale fotografico-	Fondo archivistico	
11	Fi	Firenze	Libri di storia del movimento operaio: n. 143 volumi	Fondo archivistico	
12	Fi	Firenze	Carte Atto Vannucci: 166 lettere più 9 a lui dirette	Fondo archivistico	
13	Fi	Firenze	Leggi, bandi, ordini, decreti medicei - n. 689 - sec. XVI - XIX	Fondo archivistico	
14	Fi	Firenze	Fondi archivistici regime fascista e R.S.I.	Fondo archivistico	
15	Fi	Firenze	Carte Enrico Pea (Fondo Marx Pea): lettere, manoscritti, giornali	Fondo archivistico	
16	Fi	Firenze	Fondo Bellora Pea: taccuini autografi, articoli - ritagli	Fondo archivistico	

BENI IMMOBILI DEMANIALI

Cat. D - I

LE RACCOLTE DEI MUSEI, DELLE PINACOTECHE, DEGLI ARCHIVI , DELLE BIBLIOTECHE ED IN GENERE LE RACCOLTE DI BENI DI INTERESSE STORICO O ARTISTICO CHE SONO CONSIDERATE UNIVERSALITA' DI BENI

N.	Pr.	Comune	Descrizione	Uso principale	Reddito eventuale
17	Fi	Firenze	Raccolta futurista Balilla-Pratella: carteggi opere varie	Fondo archivistico	
18	Fi	Firenze	Opere sul movimento operaio – atti II Int.le, fondi stampa microfilmate, dizionario biografico movimento operaio francese	Fondo archivistico	
19	Fi	Firenze	Fondo storia del socialismo: circa 450 volumi	Fondo archivistico	
20	Fi	Firenze	Carte De Benedetti Orengo: manoscritti lettere fondo Saba, volumi vari	Fondo archivistico	
21	Fi	Firenze	Fondo libreria del Teatro: 4155 testi teatrali, riviste, 380 copioni	Fondo archivistico	
22	Fi	Firenze	Libri e stampe sul Risorgimento: circa 1750 opere	Fondo archivistico	
23	Fi	Firenze	Documenti del periodo risorgimentale: 192 manoscritti e opere a stampa	Fondo archivistico	
24	Fi	Firenze	Carte Pelli Bencivenni: Manoscritti Bencivenni, Morozzi, Fabbroni	Fondo archivistico	
25	Fi	Firenze	Carteggi di Giovanni Fabbroni: varie filze e manoscritti	Fondo archivistico	
26	Fi	Firenze	Fondo librario De Tolnay-De Revay	Fondo archivistico	
27	Fi	Firenze	Carte Giorgini (1814-1940): 8 nuclei documentari della famiglia Giorgini	Fondo archivistico	
28	Fi	Firenze	Collezione Machiavelli Serristori: 376 libri antichi, manoscritti e autografi, un ritratto attribuito a Rosso Fiorentino	Fondo archivistico	
29	Fi	Firenze	Lettere di Giovanni Pascoli: 23 lettere autografe	Fondo archivistico	

BENI IMMOBILI DEMANIALI

Cat. D - I

LE RACCOLTE DEI MUSEI, DELLE PINACOTECHE, DEGLI ARCHIVI, DELLE BIBLIOTECHE ED IN GENERE LE RACCOLTE DI BENI DI INTERESSE STORICO O ARTISTICO CHE SONO CONSIDERATE UNIVERSALITA' DI BENI

N.	Pr.	Comune	Descrizione	Uso principale	Reddito eventuale
30	Fi	Firenze	Raccolta stampatori medicei- cat. Gonnelli n. 14 - serie IV	Fondo archivistico	
31	Fi	Firenze	Carte Giuseppe Montanelli: 3 opuscoli e 844 manoscritti del periodo risorgimentale, lettere	Fondo archivistico	
32	Fi	Firenze	Edizioni Cominiane (1717-1756): 300 opere della Tipografia Volpi	Fondo archivistico	
33	Fi	Firenze	Archivio Giovanni Papini: 36.000 unità documentarie	Fondo archivistico	
34	Fi	Firenze	Fondo "Viaggi e paesi della vecchia Europa" : 1° parte - fondo librario -	Fondo archivistico	
35	Fi	Firenze	Fondo "Viaggi e paesi della vecchia Europa" : 2° parte - manoscritti e autografi (13 pezzi)	Fondo archivistico	
36	Fi	Firenze	Fondo "Viaggi e paesi della vecchia Europa" 3° parte - 358 edizioni dell'Ottocento	Fondo archivistico	
37	Fi	Firenze	Raccolta bandi medicei secc. 500-800	Fondo archivistico	
38	Fi	Firenze	Libri rari del movimento futurista	Fondo archivistico	
39	Fi	Firenze	Manifesti e cataloghi sul futurismo	Fondo archivistico	
40	Fi	Firenze	Archivio Mancini Griffoli	Fondo archivistico	
41	Fi	Firenze	Libri sulla seconda guerra mondiale: 600 volumi sul fascismo e sull'ebraismo	Fondo archivistico	
42	Fi	Firenze	Materiale fotografico e documentario sul fascismo: 2 archivi fotografici, documenti vari e in particolare sul Partito d'Azione	Fondo archivistico	
43	Fi	Firenze	Fondo librario Lenzi	Fondo archivistico	
44	Fi	Firenze	Lettere di Francesco Domenico Guerrazzi: 223 lettere autografe	Fondo archivistico	
45	Fi	Firenze	Catalogo libreria antiquaria Olschki: 90.000 schede raccolte in 3 schedari	Fondo archivistico	
46	Fi	Firenze	Fondo Casamassima	Fondo archivistico	
47	Fi	Firenze	Fondo Renato Piattoli -	Fondo archivistico	

BENI IMMOBILI DEMANIALI

Cat. D - I

LE RACCOLTE DEI MUSEI, DELLE PINACOTECHE, DEGLI ARCHIVI, DELLE BIBLIOTECHE ED IN GENERE LE RACCOLTE DI BENI DI INTERESSE STORICO O ARTISTICO CHE SONO CONSIDERATE UNIVERSALITA' DI BENI

N.	Pr.	Comune	Descrizione	Uso principale	Reddito eventuale
47	Fi	Firenze	Manoscritti autografi: n. 13 pezzi	Fondo archivistico	
48	Fi	Firenze	Documenti Galileiani: n. 2 lettere	Fondo archivistico	
49	Fi	Firenze	Carte Vieusseux: n. 16 lettere	Fondo archivistico	
50	Fi	Firenze	Cataloghi di antiquariato: oltre 1000 cataloghi di antiquariato librario	Fondo archivistico	
51	Fi	Firenze	Raccolta di libri e documenti appartenuti a Marcello Coppetti -	Fondo archivistico	
52	Fi	Firenze	Atti del processo di Norimberga: 5000 libri e opuscoli rari e pubblicazioni di particolare interesse	Fondo archivistico	
53	Fi	Firenze	Fondo Palazzeschi "Le Carte del Signorino": 170 lettere, scritti, autografi, 341 cartoline e 2 libri	Fondo archivistico	
54	Fi	Firenze	Carte Viani: circa 3300 carte-	Fondo archivistico	
55	Fi	Firenze	Rivista "Magazzino di Mobilia"	Fondo archivistico	
56	Fi	Firenze	Fondo del Teatro Regionale Toscano	Fondo archivistico	
57	Fi	Firenze	Fondo "Mario Luzi" 4400 volumi	Fondo archivistico	
58	Fi	Firenze	Raccolta "Casa Siviero" - Lungarno Serristori Tutte le opere e gli arredi contenuti nell'immobile sito in Firenze - Lungarno Serristori -	Museale	
59	Fi	Firenze	Archivio Architetto Savioli	Fondo archivistico	
60	Fi	Firenze	Collezione opere Architetto Savioli	Museale	
61	Fi	Firenze	Collezione Strozzi Sacinati - Piazza Duomo n. 10: n.. 8 opere notificate	Museale	
62	Fi	Firenze	Archivi Colnaghi Tassinari Malvani	Museale	
63	Fi	Firenze	Biblioteca "Andrea Devoto" e materiale archivistico ad essa aggregato	Fondo archivistico	
64	Fi	Firenze	Villa Medicea di Careggi: beni pertinenti contenuti nel salone -	Museale	

BENI IMMOBILI DEMANIALI

Cat. D - I

LE RACCOLTE DEI MUSEI, DELLE PINACOTECHES, DEGLI ARCHIVI, DELLE BIBLIOTECHE ED IN GENERE LE RACCOLTE DI BENI DI INTERESSE STORICO O ARTISTICO CHE SONO CONSIDERATE UNIVERSALITA' DI BENI

N.	Pr.	Comune	Descrizione	Uso principale	Reddito eventuale
64	Fi	Firenze	Fondo dococumetario "Massimiliano Romei" : opere relative a Lazzaretto e al suo movimento religioso	Fondo archivistico	
65	Fi	Firenze	Villa Vittoria: tutti gli arredi contenuti nella villa	Museale	
66	Gr	Grosseto	Museo Etrusco di Grosseto: Collezione archeologica: formata da n. 8 reperti che costituivano il corredo funerario di un'unica sepoltura Vulcente risalente agli inizi del VI sec. A.C.	Museale	
67	Gr	Grosseto	Raccolta Alberese:		
68	Pt	San Marcello Pistoiese	Oratorio di San Paolo e Cappella di Sant'Anna - Loc. Vizzaneta Opere e arredi in essi contenuti	Museale	

BENI IMMOBILI DEMANIALI

CAT. D-L

BENI ASSOGGETTATI DALLE LEGGI STATALI O REGIONALI AL REGIME DEL DEMANIO PUBBLICO

ID	TIPO CATASTO	PROVINCIA	COMUNE	IDENTIFICATIVO CATASTALE	INDIRIZZO CENSUARIO	USO PRINCIPALE	PROVENTI
57392	CF	AR	AREZZO	F: 138 P: 959 S:	LOC. SAN MARCO SNC	TERRENI	
57393	CF	AR	AREZZO	F: 138 P: 973 S:	LOC. SAN MARCO	TERRENI	
57391	CF	AR	AREZZO	F: 138 P: 990 S:	LOC. VI DE FRATI SNC	TERRENI	
57344	CF	AR	AREZZO	F: 9 P: 783 S:	STRADA DI INDICATORE SNC	TERRENO	
57496	CF	AR	AREZZO	F: 9 P: 784 S:		TERRENO	
57492	CF	AR	AREZZO	F: 9 P: 785 S:		TERRENO	
57494	CF	AR	AREZZO	F: 9 P: 786 S:		TERRENO	
57343	CF	AR	AREZZO	F: 9 P: 790 S:	STRADA DI INDICATORE SNC	TERRENO	
57495	CF	AR	AREZZO	F: 9 P: 791 S:		TERRENO	
57493	CF	AR	AREZZO	F: 9 P: 793 S:		TERRENO	
57753	CF	AR	BUCINE	F: 1 P: 633 S:	VIA FERRUCCIO PARRI SNC	TERRENO	
1685	CF	AR	BUCINE	F: 79 P: 1171 S:		AREA URBANA	
1686	CF	AR	BUCINE	F: 79 P: 1172 S:		AREA URBANA	
1689	CF	AR	BUCINE	F: 79 P: 1175 S:		AREA URBANA	
1687	CF	AR	BUCINE	F: 79 P: 1340 S:		AREA URBANA	
1688	CF	AR	BUCINE	F: 79 P: 1341 S:		AREA URBANA	
56601	CF	AR	SUBBIANO	F: 10 P: 143 S: 3, F: 10 P: 282 S:	LOC. CALBENZANO DI VOGOGNANO, 121	FABBRICATO	
56602	CF	AR	SUBBIANO	F: 10 P: 143 S: 4, F: 10 P: 283 S:	LOC. CALBENZANO DI VOGOGNANO, 121	FABBRICATO	
411	CF	FI	BARBERINO DI MUGELLO	F: 115 P: 63 S: 1	LOC. BILANCINO	ART. 27 L.R. 39/2000	
412	CF	FI	BARBERINO DI MUGELLO	F: 115 P: 63 S: 2	LOC. BILANCINO	ART. 27 L.R. 39/2000	
415	CF	FI	BARBERINO DI MUGELLO	F: 115 P: 64 S: 1	LOC. BILANCINO	ART. 27 L.R. 39/2000	
417	CF	FI	BARBERINO DI MUGELLO	F: 115 P: 64 S: 2	LOC. BILANCINO	MAGAZZINO	
416	CF	FI	BARBERINO DI MUGELLO	F: 115 P: 64 S: 3	LOC. BILANCINO	MAGAZZINO	
418	CF	FI	BARBERINO DI MUGELLO	F: 115 P: 64 S: 4	LOC. BILANCINO	ART. 27 L.R. 39/2000	
419	CF	FI	BARBERINO DI MUGELLO	F: 115 P: 64 S: 5	LOC. BILANCINO	ART. 27 L.R. 39/2000	
420	CF	FI	BARBERINO DI MUGELLO	F: 115 P: 64 S: 6	LOC. BILANCINO	ART. 27 L.R. 39/2000	
421	CF	FI	BARBERINO DI MUGELLO	F: 115 P: 64 S: 7	LOC. BILANCINO	ART. 27 L.R. 39/2000	
414	CF	FI	BARBERINO DI MUGELLO	F: 116 P: 60 S: 1	LOC. BILANCINO	NEGOZIO	
413	CF	FI	BARBERINO DI MUGELLO	F: 116 P: 60 S: 2	LOC. BILANCINO	ART. 27 L.R. 39/2000	
437	CF	FI	BARBERINO DI MUGELLO	F: 97 P: 114 S:	VIA A.GRAMSCI N.96	ALLOGGIO	
434	CF	FI	BARBERINO DI MUGELLO	F: 97 P: 275 S: 1	VIA A.GRAMSCI N.96	RIMESSA	
435	CF	FI	BARBERINO DI MUGELLO	F: 97 P: 275 S: 2	VIA A.GRAMSCI N.96	ALLOGGIO	
436	CF	FI	BARBERINO DI MUGELLO	F: 97 P: 275 S: 3	VIA A.GRAMSCI N.96	ALLOGGIO	
1682	CF	FI	CASTELFIORENTINO	F: 42 P: 700 S:		AREA URBANA	
55388	CF	FI	CASTELFIORENTINO	F: 43 P: 1710 S:	VIA VITORIO NICCOLI	TERRENI	
55389	CF	FI	CASTELFIORENTINO	F: 43 P: 1711 S:	VIA VITORIO NICCOLI	TERRENI	
1554	CF	FI	GREVE IN CHIANTI	F: 104 P: 1035 S:			
57120	CF	FI	MONTELUPO FIORENTINO	F: 11 P: 1084 S:		TERRENO	
55480	CF	FI	SAN CASCIANO VAL DI PESA	F: 12 P: 1308 S:	VIA PROVINCIALE VOLTERRANA	AREA URBANA	
55481	CF	FI	SAN CASCIANO VAL DI PESA	F: 12 P: 1309 S:	VIA MAHATMA GANDHI	AREA URBANA	
55479	CF	FI	SAN CASCIANO VAL DI PESA	F: 12 P: 1320 S:	VIA EMPOLESE 181A	AREA URBANA	
55342	CF	FI	SAN CASCIANO VAL DI PESA	F: 30 P: 145 S:	STRADA VICINALE DELLA PESA SNC	AREE URBANE	
55343	CF	FI	SAN CASCIANO VAL DI PESA	F: 30 P: 331 S:	Strada Vicinale della Pesa snc	AREE URBANE	
2043	CF	FI	SAN CASCIANO VAL DI PESA	F: 80 P: 232 S:		AREA URBANA	
1601	CF	FI	SAN CASCIANO VAL DI PESA	F: 95 P: 317 S:		SISTEM.PERCORSO TORR.PESA	
1598	CF	FI	SAN CASCIANO VAL DI PESA	F: 96 P: 158 S:		SISTEMAZ.RIO CASTELNUOVO	
1599	CF	FI	SAN CASCIANO VAL DI PESA	F: 96 P: 159 S:		SISTEM.PERCORSO TORR.PESA	
1600	CF	FI	SAN CASCIANO VAL DI PESA	F: 96 P: 160 S:		SISTEM.PERCORSO TORR.PESA	

ID	TIPO	CATASTO	PROVINCIA	COMUNE	IDENTIFICATIVO CATASTALE	INDIRIZZO CENSUARIO	USO PRINCIPALE	PROVENTI
57427	CF		FI	SCANDICCI	F: 10 P: 342 S:		TERRENI	
56930	CF		FI	SCANDICCI	F: 64 P: 315 S:		TERRENI	
57666	CF		FI	SESTO FIORENTINO	F: 62 P: 1311 S:	VIA DEL CANTONE n. 106	TERRENO PER CAVALCAVIA CANTONE CANTANI OSMANNORO	
57667	CF		FI	SESTO FIORENTINO	F: 62 P: 1312 S:	VIA DEL CANTONE n. 106	TERRENO PER CAVALCAVIA CANTONE CANTANI OSMANNORO	
55857	CF		FI	SIGNA	F: 10 P: 936 S: 1	VIA ARGINE STRADA	Fabbricati per ammodernamento funz. canale Vingone -Lupo	
55858	CF		FI	SIGNA	F: 10 P: 936 S: 2	VIA ARGINE STRADA	Fabbricati per ammodernamento funz. canale Vingone -Lupo	
58365	CF		FI	SIGNA	F: 21 P: 312 S:	VIA VIACCIA SNC	LAGO BERGIOLI	
58371	CF		FI	SIGNA	F: 21 P: 313 S:	VIA VIACCIA SNC	LAGO BERGIOLI	
55981	CF		FI	SIGNA	F: 8 P: 475 S: 500, F: 8 P: 476 S: 500	VIA GIOVANNI DI MONTAGLIARI SNC	FABBRICATO	
55982	CF		FI	SIGNA	F: 8 P: 476 S: 501	VIA GIOVANNI DI MONTAGLIARI SNC	FABBRICATO	
1592	CF		GR	GROSSETO	F: 94 P: 44 S: 74	SAN MARTINO SNC	CASOTTO PESCATORI - VOLTINA	
2045	CF		LU	ALTOPASCIO	F: 2 P: 841 S:		AREA URBANA	
2046	CF		LU	ALTOPASCIO	F: 2 P: 842 S:		AREA URBANA	
56008	CF		LU	CAMAIORE	F: 23 P: 811 S: 1	VIA DELLE CAPANNE	CAPANNONE ARTIGIANALE	
56009	CF		LU	CAMAIORE	F: 23 P: 811 S: 2	VIA DELLE CAPANNE	CAPANNONE ARTIGIANALE	
233	CF		LU	LUCCA	F: 58 P: 820 S: 2	VIA ABETONE BRENNERO N.6171	CENTRO MANOVRA	
54297	CF		LU	PIETRASANTA	F: 51 P: 400 S:	VIA FOSSETTO	IMPIANTO IDROVORO	
2041	CF		LU	PIETRASANTA	F: 51 P: 709 S:	VIA DEL LAGO SNC	IMMOBILE GESTITO CONSORZIO	
57416	CF		LU	PORCARI	F: 10 P: 1598 S:	VIA TOSCHINO	AREA URBANA	
57415	CF		LU	PORCARI	F: 11 P: 1433 S:	VIA DEL SESTO	AREA URBANA	
56695	CF		LU	PORCARI	F: 12 P: 804 S: 1	VIA GIUSEPPE LAZZARESCHI, 67		€ 180,00
56446	CF		LU	PORCARI	F: 13 P: 584 S:	VIA DEL SESTO	AREA URBANA	
253	CF		LU	VIAREGGIO	F: 22 P: 42 S:	LARGO RISORGIMENTO N.20	ALLOGGIO	
547	CF		LU	VIAREGGIO	F: 24 P: 105 S: 4	VIA LUNGO CANALE EST N.11	UFFICI	
2048	CF		MS	MONTIGNOSO	F: 15 P: 1728 S:	LOC. GUITTONE	AREA URBANA	
54296	CF		MS	MONTIGNOSO	F: 21 P: 1367 S:	VIA GRILLOTTI - CINQUALE	IMPIANTO IDROVORO	
265	CF		PI	PISA	F: 126 P: 40 S:	CANALE RIPAFRATTA	SFOCIO IN ARNO	
254	CF		PI	PISA	F: 126 P: 53 S:	VIA DELLE GONDOLE	CASELLO GONDOLE	
264	CF		PI	PISA	F: 28 P: 15 S:	CANALE RIPAFRATTA	CASOTTO FOSSA MURATA	
249	CF		PI	PISA	F: 44 P: 163 S: 1	DARSENA DI PISA	ISPETTORATO PORTO ZONA PORTUALE 1	
250	CF		PI	PISA	F: 44 P: 163 S: 2	DARSENA DI PISA	MAGAZZINO	
251	CF		PI	PISA	F: 44 P: 163 S: 3	DARSENA DI PISA	ALLOGGIO	
252	CF		PI	PISA	F: 44 P: 164 S:	DARSENA DI PISA	MAGAZZINO	
262	CF		PI	SAN GIULIANO TERME	F: 3 P: 167 S:	CANALE RIPAFRATTA	POZZI	
263	CF		PI	SAN GIULIANO TERME	F: 3 P: 437 S:	VIA RONCIONI RIPAFRATTA	MAGAZZINO	
258	CF		PI	SAN GIULIANO TERME	F: 3 P: 450 S:	VIA RONCIONI RIPAFRATTA	INCILE-OPERA PRESA	
257	CF		PI	SAN GIULIANO TERME	F: 3 P: 508 S:	SS. ABETONE 278	ALLOGGIO	
259	CF		PI	SAN GIULIANO TERME	F: 3 P: 54 S:	VIA RONCIONI	CASOTTO FORI PORTA	
260	CF		PI	SAN GIULIANO TERME	F: 3 P: 62 S:	CANALE RIPAFRATTA	CASELLO LETTURE	
261	CF		PI	SAN GIULIANO TERME	F: 3 P: 87 S:	CANALE RIPAFRATTA	POZZI	
1623	CF		PI	VECCHIANO	F: 3 P: 293 S:	LOC. VECCHIANO	IDROVORA CANALE BUFALINI	
1624	CF		PI	VECCHIANO	F: 3 P: 294 S:	LOC. VECCHIANO	IDROVORA CANALE BUFALINI	
1625	CF		PI	VECCHIANO	F: 3 P: 295 S:	LOC. VECCHIANO	IDROVORA CANALE BUFALINI	
2083	CF		PI	VECCHIANO	F: 3 P: 303 S:		COSTRUZIONE IDROVORA	
2116	CF		PI	VECCHIANO	F: 3 P: 309 S:	BUFALINA	IMMOBILE GESTITO CONSORZIO	
54379	CF		PO	PRATO	F: 12 P: 674 S: 1	PRATO	AREA URBANA	
55718	CF		PO	PRATO	F: 12 P: 674 S: 2	PRATO	AREA URBANA	
53840	CF		PO	PRATO	F: 99 P: 318 S:	LOC. CASTELNUOVO	AREA URBANA	
55348	CF		PT	PONTE BUGGIANESE	F: 17 P: 125 S:	LOC. COCCO	TERRENI	
1405	CF		PT	QUARRATA	F: 14 P: 236 S:	VIA IV NOVEMBRE	RUDERE	
2047	CF		PT	QUARRATA	F: 37 P: 231 S:		AREA URBANA	
54530	CF		PT	QUARRATA	F: 37 P: 690 S: , F: 37 P: 87 S: 5	VIA QUERCIOLA M	FABBRICATO	
54528	CF		PT	QUARRATA	F: 37 P: 87 S: 2	VIA QUERCIOLA 11	RESEDE	

ID	TIPO CATASTO	PROVINCIA	COMUNE	IDENTIFICATIVO CATASTALE	INDIRIZZO CENSUARIO	USO PRINCIPALE	PROVENTI
54529	CF	PT	QUARRATA	F: 37 P: 87 S: 3	VIA QUERCIOLA 11/A	RESEDE	
1555	CF	PT	SERRAVALLE PISTOIESE	F: 38 P: 1509 S: 1	VIA DANTE ALIGHIERI		
1556	CF	PT	SERRAVALLE PISTOIESE	F: 38 P: 1509 S: 2	VIA DANTE ALIGHIERI		
1557	CF	PT	SERRAVALLE PISTOIESE	F: 38 P: 1509 S: 3	VIA DANTE ALIGHIERI		
1558	CF	PT	SERRAVALLE PISTOIESE	F: 38 P: 1509 S: 4	VIA DANTE ALIGHIERI		
1559	CF	PT	SERRAVALLE PISTOIESE	F: 38 P: 1509 S: 5	VIA DANTE ALIGHIERI		
1406	CF	PT	SERRAVALLE PISTOIESE	F: 38 P: 1541 S:	LOC. SERRAVALLE PISTOIESE	SISTEMAZ.RIO CASTELNUOVO	
1416	CF	PT	SERRAVALLE PISTOIESE	F: 38 P: 1542 S:	LOC. SERRAVALLE PISTOIESE	SISTEMAZ.RIO CASTELNUOVO	
1417	CF	PT	SERRAVALLE PISTOIESE	F: 38 P: 1543 S:	LOC. SERRAVALLE PISTOIESE	SISTEMAZ.RIO CASTELNUOVO	
1415	CF	PT	SERRAVALLE PISTOIESE	F: 38 P: 1544 S:	LOC. SERRAVALLE PISTOIESE	SISTEMAZ.RIO CASTELNUOVO	
1418	CF	PT	SERRAVALLE PISTOIESE	F: 38 P: 1545 S:	LOC. SERRAVALLE PISTOIESE	SISTEMAZ.RIO CASTELNUOVO	
1407	CF	PT	SERRAVALLE PISTOIESE	F: 38 P: 1546 S:	LOC. SERRAVALLE PISTOIESE	SISTEMAZ.RIO CASTELNUOVO	

BENI IMMOBILI DEMANIALI

CAT. D-L

BENI ASSOGGETTATI DALLE LEGGI STATALI O REGIONALI AL REGIME DEL DEMANIO PUBBLICO

Somma di SUPERFICIE				SUPERFICIE	
PROVINCIA	TIPO CATASTO	COMUNE	FINALITA'	(mq)	
AR	CT	AREZZO	CANALI AFFLUENTI CANALE MASTRO CHIANA	1.310,00	
			CAVALCAFEROVIA AL KM.234 + 875 E SOTTOPASSO CICOLPEDONABILE	10.222,00	
			RIASSETTO IDRAULICO RIO COZZANO E RIO VITIANO	38.416,00	
			RIDUZIONE RISCHIO IDRAULICO AREE CONTERMINI AL RIO SELLINA	7.405,00	
			SISTEMAZIONE CANALE MASTRO CHIANA	1.205,00	
			TERRENI	515,00	
			TERRENO	730,00	
		AREZZO Totale			59.803,00
		BUCINE	CASSA LAMINAZIONE PER CENTRO ABITATO AMBRA E TRATTI VIABILITA'	CASSA LAMINAZIONE PIENE MESSA IN SICUREZZA CENTRO AMBRA VARIANTE SRT 69 DEL VALDARNO	5.045,00
					107.856,00
					1.135,00
		BUCINE Totale			114.036,00
		CASTIGLION FIORENTINO	REALIZZAZIONE OPERE DI BONIFICA IDRAULICA	SISTEMAZIONI IDRALUCHE FOSSO VINGONCELLO TERRENO	145,00
					1.260,00
					3.110,00
		CASTIGLION FIORENTINO Totale			4.515,00
		CIVITELLA VAL DI CHIANA	CANALI AFFLUENTI CANALE MASTRO CHIANA		1.160,00
		CIVITELLA VAL DI CHIANA Totale			1.160,00
		CORTONA	RIASSETTO IDRAULICO REGLIA DELLE LEPRI	SISTEMAZIONE IDRAULICA TORRENTI ESSE,MUCCHIA E LORO AFFLUENTI TERRENI TERRENO VARIANTE ALLA SRT 71 - COMUNE DI CORTONA - LOC. VALLONE	195,00
					34.880,00
					9.712,00
					4.975,00
					1.819,00
		CORTONA Totale			51.581,00
		FOIANO DELLA CHIANA	CANALI AFFLUENTI CANALE MASTRO CHIANA		510,00
		FOIANO DELLA CHIANA Totale			510,00
		LUCIGNANO	CANALI AFFLUENTI CANALE MASTRO CHIANA	LAVORI DI RIPRISTINO TORRENTE VERTEGE TERRENO	10,00
11.410,00					
13,00					
LUCIGNANO Totale			11.433,00		
MONTE SAN SAVINO	ADEGUAMENTO SEZIONE IDRAULICA TORRENTE GARGAIOLO	TERRENI	1.038,00		
			1.097,00		
MONTE SAN SAVINO Totale			2.135,00		
PRATOVECCHIO STIA	LAVORI DI RIQUALIFICAMENTO E MIGLIORAMENTO SULLA SRT 70		2.296,00		
PRATOVECCHIO STIA Totale			2.296,00		
SUBBIANO	TERRENO		6.636,00		
SUBBIANO Totale			6.636,00		
Arezzo Totale			254.105,00		

PROVINCIA	TIPO CATASTO	COMUNE	FINALITA'	SUPERFICIE (mq)
FI	CT	BAGNO A RIPOLI	OPERE DI COMPLETAMENTO SISTEMA LAMINAZIONE PIENE	4.825,00
		BAGNO A RIPOLI Totale		4.825,00
		BARBERINO DI MUGELLO	INVASO BILANCINO	196.685,00
			TERRENI	103.438,00
			TERRENO	270,00
		BARBERINO DI MUGELLO Totale		300.393,00
		BORGO SAN LORENZO	REALIZZAZIONE INTERVENTI "RILANCI DA GALLERIA"	25,00
		BORGO SAN LORENZO Totale		25,00
		CALENZANO	AREA DI LAMINAZIONE	2.217,00
			COLLEGAMENTO TANGENZIALE CALENZANO E NUOVA STRADA PARCO CAM	2.640,00
		CALENZANO Totale		4.857,00
		CAMPI BISENZIO	ADEGUAMENTO FUNZIONALE FOSSI PRATACCIO OVEST VECCHIO GARILLE	8.200,00
			ADEGUAMENTO FUNZIONALE FOSSI PRATACCIO OVEST	5.666,00
			ADEGUAMENTO TOMBA SIFONE CANALE MACINANTE	6.383,00
			AMMODERNAMENTO FUNZIONALE CANALE PRATACCIO	14.795,00
			AMMODERNAMENTO FUNZIONALE CANALE VINGONE-LUPO	65.886,00
			AREA DI LAMINAZIONE	82.460,00
			AREA DI LAMINAZIONE A MONTE SAN DONNINO	24.750,00
			AREA DI LAMINAZIONE OLMETTI	9.315,00
			AREA DI LAMINAZIONE	11.470,00
			COLLETTORE ACQUE BASSE COMUNE CAMPI	16.940,00
			IMPIANTO IDROVORO LOC. VIACCIA E AREA LAMINAZIONE LAGO BORGIO	2.385,00
			REALIZZAZIONE CASSA ESPANSIONE LOCALITA' OLMETTI	17.610,00
			REALIZZAZIONE OPERE DI BONIFICA IDRAULICA	23.825,00
			REALIZZAZIONE PROGETTO "SISTEMA 3" CRUCIGNANO	3.129,00
			RIADEGUAMENTO CANALE SAN DONNINO	6.530,00
			RIPRISTINO FUNZIONALE ALVEO DEL FOSSO DELLA MONACA	11.740,00
			RIPRISTINO FUNZIONALE COLLETTORE CRUCIGNANO	13.231,00
			SISTEMA 3 CRUCIGNANO 1 E 2 LOTTO	3.955,00
			TERRENI	8.099,00
		CAMPI BISENZIO Totale		336.369,00
		CAPRAIA E LIMITE	MESSA IN SICUREZZA IDRAULICA (RIO RATTO E RIO GUIDI)	7.147,00
		CAPRAIA E LIMITE Totale		7.147,00
		CASTELFIORENTINO	ADEGUAMENTO ARGINE DESTRO RIO MORTO E CASSA ESPANSIONE	7.741,00
			MESSA IN SICUREZZA STRUTTURA ARGINALE LUNGO IL RIO LAMA	190,00
			TERRENO	7.186,00
		CASTELFIORENTINO Totale		15.117,00
		CERRETO GUIDI	REALIZZAZIONE OPERE DI BONIFICA IDRAULICA	996,00
		CERRETO GUIDI Totale		996,00
		CERTALDO	TERRENO	21.960,00
		CERTALDO Totale		21.960,00
		EMPOLI	SVINCOLO EMPOLI EST - S.G.C. FI.PI.LI	277,00
			TERRENI	2.130,00
		EMPOLI Totale		2.407,00
		FIGLINE E INCISA VALDARNO	VARIANTE ESTERNA ABITATO FIGLINE SR 69 - 2° STRALCIO	27.550,00
		FIGLINE E INCISA VALDARNO Totale		27.550,00
		FIRENZE	CANALE SCOLMATORE OSMANNORO	125,00
			DERIVAZIONE DEL CANALE CINTA ORIENTALE	8.864,00
			IMPIANTO SCOLMATORE OSMANNORO	6.414,00
			(vuoto)	1.330,00
		FIRENZE Totale		16.733,00
		FUCECCHIO	COSTRUZIONE NUOVA ARGINATURA A DIFESA ABITATO DI FUCECCHIO	1.080,00
			REGIMAZIONE FIUME ARNO	8.575,00
			RICALIBRATURA RIO VALLEBUIA	6.005,00
			SISTEMAZIONE IDRAULICA DEI CORSI D'ACQUA MINORI NELLA ZONA DELLE C	1.003,00
		FUCECCHIO Totale		16.663,00
		GREVE IN CHIANTI	REALIZZAZIONE CASSA ESPANSIONE A MONTE PONTE MATTIOLI	24.910,00
			REALIZZAZIONE OPERE DI BONIFICA IDRAULICA	4.285,00
			SISTEMAZIONE IDRAULICA TORRENTE GREVE	56,00
		GREVE IN CHIANTI Totale		29.251,00
		IMPRUNETA	TERRENO	508,00
		IMPRUNETA Totale		508,00
		LAISTRA A SIGNA	LAMINAZIONE FOSSO STAGNO	10.464,00
			REALIZZAZIONE OPERE DI BONIFICA IDRAULICA	13.790,00
		LAISTRA A SIGNA Totale		24.254,00
		MONTAIONE	ACQUEDOTTO	865,00
		MONTAIONE Totale		865,00
		MONTELUPO FIORENTINO	SVINCOLO EMPOLI EST - S.G.C. FI.PI.LI	8.823,00
		MONTELUPO FIORENTINO Totale		8.823,00
		MONTESPERTOLI	REALIZZAZIONE OPERE DI BONIFICA IDRAULICA	817,00
		MONTESPERTOLI Totale		817,00
		PELAGO	ADEGUAMENTO GEOMETRICO E PERCORSO PEDONALE SR 69 LOC.S.ELLER	286,00
		PELAGO Totale		286,00
		REGGELLO	ADEGUAMENTO GEOMETRICO E PERCORSO PEDONALE SR 69 LOC.S.ELLER	1.675,00
			ADEGUAMENTO GEOMETRICO LOC.CANNICCIO - REGGELLO	1.568,00
		REGGELLO Totale		3.243,00
		SAN CASCIANO VAL DI PESA	REALIZZAZIONE OPERE DI BONIFICA IDRAULICA	35.279,00
			REALIZZAZIONE PONTE SUL BORRO DEL FOSSETO	160,00
			RIQUALIFICAZIONE AMBIENTALE SPONDE TORRENTE PESA	10.376,00
			RIQUALIFICAZIONE AREA IN DESTRA IDRAULICA TORRENTE PESA	106.522,00
			SISTEMAZIONE PERCORSO DI SERVIZIO LUNGO IL TORRENTE PESA	59.944,00
			TERRENO	47.114,00
		SAN CASCIANO VAL DI PESA Totale		259.395,00
		SCANDICCI	CASSA ESPANSIONE VILLA ANTINORI	20.053,00
			MITIGAZIONE PERCORSO IDRAULICO SUL TORRENTE VINGONE	12.979,00
			SISTEMAZIONE PERCORSO DI SERVIZIO LUNGO IL TORRENTE PESA	39.143,00
		SCANDICCI Totale		72.175,00
		SCARPERIA E SAN PIERO	INVASO BILANCINO	8.557,00
		SCARPERIA E SAN PIERO Totale		8.557,00
		SESTO FIORENTINO	CANALE BONIFICA CINTA OCCIDENTALE	405,00
			CANALE SCOLMATORE OSMANNORO	180,00
			COLLEGAMENTO OLMATELLO - OSMANNORO - CAVALCAVIA CANTONE CATT	10.415,00

PROVINCIA	TIPO CATASTO	COMUNE	FINALITA'	SUPERFICIE (mq)	
FI	CT		DEVIAZIONE TRATTO INTERMEDIO DEL CANALE DI CINTA ORIENTALE	8.272,00	
			IMPIANTO SCOLMATORE OSMANNORO	745,00	
			MANUTENZIONE E REALIZZAZIONE ACCESSI TORRENTE RIMAGGIO	400,00	
			MANUTENZIONE STRAORDINARIA GORA DI QUINTO	350,00	
			REALIZZAZIONE OPERE DI BONIFICA IDRAULICA	8.390,00	
			REALIZZAZIONE TRATTO TERMINALE SCOLMATORE COMUNE SESTO FIOREN	6.930,00	
			TERRENI	1.040,00	
			(vuoto)	180,00	
			SESTO FIORENTINO Totale		37.307,00
			SIGNA	ADEGUAMENTO TRATTO TERMINALE DEL FOSSO DI PIANO	24.553,00
				AMMODERNAMENTO FUNZIONALE CANALE VINGONE-LUPO	13.058,00
				AREA DI LAMINAZIONE	360,00
				AREA DI LAMINAZIONE OLMETTI	1.710,00
				COLLETTORE ACQUE BASSE COMUNE CAMPI	3.676,00
				DEVIAZIONE TRATTO INTERMEDIO DEL CANALE DI CINTA ORIENTALE	1.920,00
				IMPIANTO IDROVORO	13.695,00
				IMPIANTO IDROVORO LOC. VIACCIA E AREA LAMINAZIONE LAGO BORGIOI	190.658,00
				OPERE DI BONIFICA IDRAULICA - AREA DI LAMINAZIONE	13.097,00
				REALIZZAZIONE CASSA ESPANSIONE E NUOVO COLLETTORE IN SX OMBRON	289.904,00
				REALIZZAZIONE CASSA ESPANSIONE IN LOCALITA' PONTE TIGLIANO	11.353,00
				REALIZZAZIONE NUOVO FOSSO DI PIANO - MONACA	20.694,00
				REALIZZAZIONE OPERE DI BONIFICA IDRAULICA	10.280,00
				RIPRISITNO RETE DI SCOLO DI ACQUE BASSE	7.780,00
				RIPRISTINO FUNZIONALE SEZIONE DELL'ALVEO DEL FOSSO DI PIANO	1.328,00
				RIPRISTINO FUNZIONALE ALVEO DEL FOSSO DELLA MONACA	8.915,00
				RIPRISTINO FUNZIONALE ALVEO FOSSO DI PIANO	24.701,00
				RIPRISTINO FUNZIONALE RETE DI SCOLO ACQUE BASSE	20.131,00
		RIPRISTINO FUNZIONALE SEZIONE DELL'ALVEO DEL FOSSO DI PIANO	3.530,00		
		RIPRISTINO RETE DI SCOLO DI ACQUE BASSE	39.662,00		
		TERRENI	1.499,00		
		TERRENO	695,00		
		SIGNA Totale	703.199,00		
		TAVARNELLE VAL DI PESA	CASSA ESPANSIONE S.DONATO-MONTECCHIO	46.660,00	
			PERCORSO PEDOCICLABILE LUNGO TORRENTE PESA	1.760,00	
			PROTEZIONE DI SPONDA SUL FIUME PESA IN LOC. SAMBUCA VAL DI PESA	41.750,00	
		TAVARNELLE VAL DI PESA Totale	90.170,00		
		VINCI	REALIZZAZIONE OPERE DI BONIFICA IDRAULICA	5.300,00	
			TERRENO	990,00	
		VINCI Totale	6.290,00		
Firenze Totale				2.000.182,00	

PROVINCIA	TIPO CATASTO	COMUNE	FINALITA'	SUPERFICIE (mq)	
GR	CT	CAPALBIO	ARGINATURA TRATTO TORRENTE PALAZZI CANALE SCOLMATORE LAGO S.FLORIANO	18.500,00 3.190,00	
		CAPALBIO Totale			21.690,00
		CASTIGLIONE DELLA PESCAIA	ARGINATURA ALLACCIANTE FIUME BRUNA	11.630,00	
			ARGINATURA TORRENTE AMPIO	21.064,00	
			OPERE IDRAULICHE FIUME BRUNA	775,00	
			RIPRISTINO CANALIZZAZIONI	1.345,00	
			RISTISTINO CANALIZZAZIONI	925,00	
		CASTIGLIONE DELLA PESCAIA Totale			7.990,00
		CINIGIANO	STRADA	562,00	
		CINIGIANO Totale			562,00
		FOLLONICA	ALVEO	15.750,00	
			CANALE DEMANIALE IRRIGAZIONE	41.240,00	
			REGIMAZIONE PER IL CONTROLLO DELLE PIENE DEL TORRENTE PETRAIA - 2	179.054,00	
		FOLLONICA Totale			236.044,00
		GAVORRANO	OPERE IDRAULICHE FIUME BRUNA	2.480,00	
			TERRENI	5.390,00	
		GAVORRANO Totale			7.870,00
		GROSSETO	AMPLIAMENTO "COLATORE PRINCIPINA"	4.390,00	
			AMPLIAMENTO ALLACCIANTE OMBRONE	910,00	
			ARGINATURA	7.815,00	
			ARGINATURA TORRENTE OMBRONE	1.753,00	
			ARGINATURA TORRENTE SALICA	16.470,00	
			INSTALLAZIONE IMPIANTO SGRIGLIANTE	1.250,00	
			LAVORI URGENTI PER ELIMINAZIONE STADIO PERICOLO ARGINE OMBRONE	537,00	
			OPERE DI MANUTENZIONE STRAORDINARIA ARGINE FIUME OMBRONE	3.390,00	
			OPERE IDRAULICHE	10.870,00	
			REALIZZAZIONE OPERE DI BONIFICA IDRAULICA	900,00	
RIPRISTINO E SISTEMAZIONE NUOVO FOSSO DEI MOLINI	257,00				
RIPRISTINO CANALIZZAZIONI	6.000,00				
SISTEMAZIONE IDRAULICA TORRENTE FOSSA	120.456,00				
SISTEMAZIONE TORRENTE SALICA	17.590,00				
TERRENI	16.272,00				
GROSSETO Totale			208.860,00		
MAGLIANO IN TOSCANA	DIFESE ARGINE FIUME OSA	19.255,00			
MAGLIANO IN TOSCANA Totale			19.255,00		
MASSA MARITTIMA	ART. 27 L.R. 39/2000	182.876,00			
	CANALE DEMANIALE IRRIGAZIONE	12.530,00			
MASSA MARITTIMA Totale			195.406,00		
ORBETELLO	DIFESE ARGINE FIUME OSA	9.685,00			
	SISTEMAZIONE IDRAULICA DEI FIUMI ALBEGNA E OSA	11.881,00			
ORBETELLO Totale			21.566,00		
ROCCASTRADA	SISTEMAZIONE IDRAULICA TORRENTE FOSSA	1.338,00			
ROCCASTRADA Totale			1.338,00		
Grosseto Totale				756.320,00	
LI	CT	BIBBONA	SISTEMAZIONE IDRAULICA FOSSO DELLA MADONNA	669,00	
			SISTEMAZIONE IDRAULICA FOSSO DELLE TANE	305,00	
		BIBBONA Totale			974,00
		CAMPIGLIA MARITTIMA	ACQUEDOTTO SOTTOMARINO ELBA	912,00	
			BANCHINATURA FIUME CORNIA	3.890,00	
			IMPIANTO IRRIGAZIONE	5.126,00	
			LAVORI DI MANUTENZIONE STRAORDINARIA ARGINATURA FIUME CORNIA	21.696,00	
			OPERE IDRAULICHE	300,00	
			TERRENI	41.700,00	
			TERRENI GOLENAI FIUME CORNIA	40.740,00	
		TERRENO	1.906,00		
		CAMPIGLIA MARITTIMA Totale			116.270,00
		COLLESALVETTI	INTERPORTO AMERIGO VESPUCCI - LIVORNO - GUASTICCE	243.289,00	
			INTERPORTO AMERIGO VESPUCCI - LIVORNO - GUASTICCE	155.713,00	
			TERZA CORSIA VICARELLO	490,00	
		COLLESALVETTI Totale			399.492,00
		LIVORNO	TERRENI	12.902,00	
LIVORNO Totale			12.902,00		
PIOMBINO	ACQUEDOTTO SOTTOMARINO ELBA	1.670,00			
	IMPIANTO IRRIGAZIONE COLLETTIVA	450,00			
	LAVORI DI MANUTENZIONE STRAORDINARIA ARGINATURA FIUME CORNIA	6.253,00			
	MANUTENZIONE STRAORDINARIA DI INVASO AD USO IRRIGUO "POTENTI 2"	34.800,00			
	RETTIFICA CANALE N.8 LOC.PIANACCE-COMUNE PIOMBINO	21.981,00			
	RETTIFICA CONTROFOSSA SINISTRA FIUME CORNIA	7.650,00			
	TERRENO	499,00			
PIOMBINO Totale			73.303,00		
SUVERETO	REALIZZAZIONE CANALE DI ADDUZIONE PRIMARIA DAL FOSSO GORE	9.540,00			
	TERRENI	400,00			
SUVERETO Totale			9.940,00		
Livorno Totale				612.881,00	

PROVINCIA	TIPO CATASTO	COMUNE	FINALITA'	SUPERFICIE (mq)
LU	CT	ALTOPASCIO	INTERVENTI STRUTTURALI TORRENTE PESCIA	28.554,00
			REALIZZAZIONE OPERE DI BONIFICA IDRAULICA	24.209,00
			RIASSETTO IDROGEOLOGICO AREE ALLUVIONATE	1.062,00
			SISTEMAZIONE ARGINATURA TORRENTE PESCIA	6.116,50
			SISTEMAZIONE IDRAULICHE TORRENTE PESCIA	2.010,00
			SISTEMAZIONE IDRAULICHE TORRENTE PESCIA DI COLLODI	11.790,00
			SISTEMAZIONI ARGINI TORRENTE PESCIA	310,00
			TERRENI	19.684,00
			TERRENO	8.806,00
			ALTOPASCIO Totale	102.541,50
		CAMAIORE	CANALE A.A.BAGNO - RIPRISTINO SPONDE E SCARPATE CALAMITA' 2002	589,00
			CAPANNONE ARTIGIANALE	165,00
			IDROVORE MAGAZZENO E MANDRIATO RIPRISTINO CAPACITA' SOLLEVAMEN	320,00
			RIPRISTINO SCARPATE ARGINALI ALVEI INTERRITI CANALE TESO	487,00
		TERRENI	270,00	
		CAMAIORE Totale	1.831,00	
		CAPANNORI	CANALETTA DEMANIALE	70,00
			LAVORI DI REGIMAZIONE DEL RIO CASALE - 2 LOTTO	5.101,00
			REALIZZAZIONE OPERE DI BONIFICA IDRAULICA	40,00
			SPOSTAMENTO CANALETTA DEMANIALE DEI RUBINETTI	160,00
		CAPANNORI Totale	5.371,00	
		FABBRICHE DI VERGEMOLI	REALIZZAZIONE OPERE DI BONIFICA IDRAULICA	32,00
		FABBRICHE DI VERGEMOLI Totale	32,00	
		FORTE DEI MARMI	IMPIANTO IDROVORO	670,00
		FORTE DEI MARMI Totale	670,00	
		LUCCA	AMPLIAMENTO SEZIONE DI DEFLUSSO TORRENTE CONTESORA	51.346,00
			AMPLIAMENTO SEZIONI DI DEFLUSSO TORRENTE CERTOSA	5.035,00
			AMPLIAMENTO SEZIONI DI DEFLUSSO TORRENTE FREDDANA	445,00
			CANALE DEMANIALE	195,00
			REALIZZAZIONE OPERE DI BONIFICA IDRAULICA	11.741,00
			REGIMAZIONE FIUME CERCHIA	5.588,00
			REGIMAZIONE TORRENTE FREDDANA	22.159,00
			RIFACIMENTO IMPIANTO IDROVORO SUL FOSSO LOBACO	1.902,00
			SISTEMAZIONE IDRAULICA E CONSOLIDAMENTO ARGINALE RIO RIETTO	5.822,00
			SISTEMAZIONE IDRAULICA RIO ISOLELLA	6.946,00
			TERRENI	163,00
			TERRENI CASELLO VED. COD. LU177702	1.060,00
			TRATTO CANALETTA	135,00
		LUCCA Totale	112.537,00	
		MASSAROSA	ADEGUAMENTO TORRENTE GORA DI STIAVA II LOTTO	425,00
			CANALE BELVEDERE - RIPRISTINO SPONDE E SCARPATE CALAMITA' 2002	176,00
			CANALE DI PONENTE - RIPRISTINO SPONDE E SCARPATE CALAMITA'2002	1.881,00
			CONSOLIDAMENTO ARGINE RIACCIO E ADEGUAMENTO ACCESSI	149,00
			IMPIANTO IDROVORO QUIESA	1.364,00
			LAVORI SUL CANALE MACELLARINO	490,00
			REALIZZAZIONE OPERE DI BONIFICA IDRAULICA	4.449,00
			RIASSETTO IDROGEOLOGICO AREE ALLUVIONATE	2.630,00
RIPRISTINO CANALE A.A. PONENTE	1.043,00			
RIPRISTINO E MIGLIORAMENTO CANALE NANNINI-CALAMITA' NOV.1995	615,00			
RIPROFILATURA TRATTI GORA STIAVA FOSSI SCHIAVOLA E ARCHELLINO	24.946,00			
TERRENI	297,00			
MASSAROSA Totale	38.465,00			
MONTECARLO	REALIZZAZIONE OPERE DI BONIFICA IDRAULICA	22.058,00		
	RIASSETTO IDROGEOLOGICO AREE ALLUVIONATE	920,00		
	SISTEMAZIONE IDRAULICHE TORRENTE PESCIA	1.480,00		
	SISTEMAZIONI ARGINI TORRENTE PESCIA	1.163,00		
	TERRENI	7.052,00		
	TERRENI SISTEMAZIONE IDRAULICA	6.630,00		
MONTECARLO Totale	39.303,00			
PIETRASANTA	CASSA ESPANSIONE FIUME VERSILIA LOC.MONTISCENDI	7.885,00		
	INSTALLAZIONE SGRIGLIATORE IMPIANTO IDROVORO MANDRIATO	480,00		
	REALIZZAZIONE OPERE DI BONIFICA IDRAULICA	1.741,00		
	RIASSETTO IDROGEOLOGICO AREE ALLUVIONATE	65.921,00		
TERRENI	25.802,00			
PIETRASANTA Totale	101.829,00			
PORCARI	ARGINE	1.950,00		
	BONIFICA RIO FOSSA NUOVA	2.330,00		
	CASSA ESPANSIONE SUL RIO RALLA	11.225,00		
	MANUTENZIONE STRAORDINARIA RIO FOSSA NUOVA	9.713,00		
	REGIMAZIONE IDRAULICA DEI RII FOSSA BIANCA E FOSSA NERA	13.844,00		
PORCARI Totale	39.062,00			
SERAVEZZA	REALIZZAZIONE OPERE DI BONIFICA IDRAULICA	1.020,00		
	RIASSETTO IDROGEOLOGICO AREE ALLUVIONATE	40,00		
	TERRENI	2.640,00		
SERAVEZZA Totale	3.700,00			
STAZZEMA	DEMOLIZIONE E RICOSTRUZIONE DUE PONTI	260,00		
STAZZEMA Totale	260,00			
VIAREGGIO	ADEGUAMENTO IDRAULICO CANALE A.A. GORA DI STIAVA	320,00		
	CANALE AA FARABOLA - RIPRISTINO SPONDE E SCARPATE CALAMITA'2002	214,00		
	INTERVENTI DI MIGLIORAMENTO FOSSO GUIDARIO	1.543,00		
	RICOSTRUZIONE PARTI SCOSCESE CANALE A.A.FARABOLA	167,00		
	ZONA PORTUALE 3	2.848,00		
VIAREGGIO Totale	5.092,00			
Lucca Totale	450.693,50			

PROVINCIA	TIPO CATASTO	COMUNE	FINALITA'	SUPERFICIE (mq)		
MS	CT	CARRARA	CANALE DEMANIALE	0,00		
		CARRARA Totale		0,00		
		CASOLA IN LUNIGIANA	ADEGUAMENTO MIGLIORAMENTO E RETTIFICA TRATTI SRT 445 TERRENO	450,00 559,00		
		CASOLA IN LUNIGIANA Totale		1.009,00		
		FIVIZZANO	(vuoto)	674,00		
		FIVIZZANO Totale		674,00		
		MASSA	CANALE DEMANIALE	0,00		
		MASSA Totale		0,00		
		MONTIGNOSO	AMPLIAMENTO ARGINE CASSA COLMATA EX LAGO DI PORTA IMPIANTO IDROVORO RIASSETTO IDROGEOLOGICO AREE ALLUVIONATE	12.757,00 1.710,00 7.168,00		
		MONTIGNOSO Totale		21.635,00		
		Massa Carrara Totale		23.318,00		
		PI	CT	CALCINAIA	COMPLETAMENTO SCOLMATORE ARNO OPERE DI SISTEMAZIONE E BONIFICA SCOLMATORE FIUME ARNO	11.930,00 10.405,00 285.690,00
				CALCINAIA Totale		308.025,00
CASCINA	TERRENI			41.975,00		
CASCINA Totale				41.975,00		
CASTELFRANCO DI SOTTO	SISTEMAZIONE IDRAULICA DEI CORSI D'ACQUA MINORI NELLA ZONA DELLE C			925,00		
CASTELFRANCO DI SOTTO Totale				925,00		
CRESPINA LORENZANA	REALIZZAZIONE OPERE DI BONIFICA IDRAULICA REGIMAZIONE FIUME TORA RICALIBRATURA ALVEO FIUME TORA E RIO SAN BIAGIO TERRENI			81.874,00 17.439,00 7.140,00 12.900,00		
CRESPINA LORENZANA Totale				119.353,00		
FAUGLIA	REALIZZAZIONE OPERE DI BONIFICA IDRAULICA TERRENI			2.470,00 2.197,00		
FAUGLIA Totale				4.667,00		
MONTEPOLI VALDARNO	MURO DIFESA RIALZ.ARGINE S.ROMANO SCOLMATORE FIUME ARNO			4.930,00 2.575,00		
MONTEPOLI VALDARNO Totale				7.505,00		
PISA	BACINO DELLE GONDOLE CANALE DEMANIALE RIPRISTINO DELLA FRANA SUL COLLETTORE DEL PADUL MAGGIORE SCARICATORE DI FONDO STRADA VIA DELLE MIMOSE -COD.PI268001			16.970,00 1.695,00 0,00		
PISA Totale				18.665,00		
PONTEDERA	REGIMAZIONE FIUME ARNO TERRENI			7.154,00 4.520,00		
PONTEDERA Totale				11.674,00		
SAN GIULIANO TERME	ACQUEDOTTO SUSSIDIARIO PISA 5 LOTTO CANALE DEMANIALE CATARATTA CATERATTA CATERATTA ALLA CALA PERTINENZE IDRAULICHE SCARICATORE DI FONDO SFIORATORE TERRENI			1.492,00 29.922,00 150,00 5.920,00		
SAN GIULIANO TERME Totale				37.484,00		
SAN MINIATO	ADEGUAMENTO DELLA SEZIONE DI DEFLUSSO DEL TORRENTE EGOLA ARGINATURA FIUME ARNO COLLEGAMENTO ARGINATURA FIUME ARNO E TORRENTE EGOLA COSTRUZIONE ARGINI TRASVERSALI TORRENTE EGOLA MURO DIFESA RIALZ.ARGINE S.ROMANO PERTINENZE CANALE PERTINENZE IDRAULICHE REALIZZAZIONE OPERE DI BONIFICA IDRAULICA REGIMAZIONE FIUME ARNO REGIMAZIONE IDRAULICA RICALIBRATURA ANTIFOSSO USCIANA E RICALIBRATURA DELLE DOGAIE RIPRISTINO E SISTEMAZIONE NUOVO FOSSO DEI MOLINI RIPRISTINO TRAVERSA DEL MOLINO E OPERE TRASVERSALI IN ALVEO TORR SISTEMAZIONE DEL CORSO DEL TORRENTE EGOLA TERRENI TERRENO			1.333,00 140,00 523,00 6.742,00 3.515,00 12.203,00 5.830,00 29.608,00 410,00 264,00 1.000,00 1.850,00 7.190,00 30,00 9.075,00 11.185,00		
SAN MINIATO Totale				90.898,00		
SANTA CROCE SULL'ARNO	SISTEMAZIONE DEL FOSSO DELLA CONFINA E AFFLUENTI DEL CANALE USCIA			9.640,00		
SANTA CROCE SULL'ARNO Totale				9.640,00		
SANTA MARIA A MONTE	RICALIBRATURA ANTIFOSSO USCIANA E RICALIBRATURA DELLE DOGAIE SCOLMATORE FIUME ARNO TERRENI			5.427,00 59.790,00 1.980,00		
SANTA MARIA A MONTE Totale				67.197,00		
VECCHIANO	ACQUEDOTTO SUSSIDIARIO PISA AMPLIAMENTO FOSSO CAPANNONE AREA URBANA COSTRUZIONE IDROVORA E ADEGUAMENTO CANALE BUFALINA INTERVENTI SPERIMENTALI CON IMMISSIONE DI ACQUA DAL FIUME SERCHIC PERTINENZE CANALE REALIZZAZIONE OPERE DI BONIFICA IDRAULICA RISTRUTTURAZIONE EDILIZIA-IDRAULICA IMPIANTO IDROVORO VECCHIANO TERRENI			22.160,00 745,00 1.588,00 65.122,00 937,00 638,00 3.593,00 760,00 135,00		
VECCHIANO Totale				95.678,00		
VOLTERRA	LAGO CAVALCANTI			7.820,00		
VOLTERRA Totale				7.820,00		
Pisa Totale				821.506,00		

PROVINCIA	TIPO CATASTO	COMUNE	FINALITA'	SUPERFICIE (mq)	
PO	CT	CANTAGALLO	COSTRUZIONE STRADA L'ACQUA PIAN DELLA RASA	2.152,00	
			COSTRUZIONE STRADA PRACCHIA ALTA PIANACCIO	14.513,00	
		CANTAGALLO Totale			16.665,00
			CARMIGNANO	REALIZZAZIONE CASSA ESPANSIONE IN LOCALITA' PONTE TIGLIANO	22.818,00
				REALIZZAZIONE OPERE DI BONIFICA IDRAULICA	1.975,00
				RICALIBRATURA TORRENTE CALCINAIA	40,00
		CARMIGNANO Totale			24.833,00
			MONTEMURLO	BACINO DI ACCUMULO FOSSO MEDANCIONE	3.190,00
				BACINO DI ACCUMULO LOCALITA' SELVAVECCHIA	2.718,00
				COMPLETAMENTO BACINO ACCUMULO LOC. SELVAVECCHIA	400,00
				COMPLETAMENTO CASSA ESPANSIONE LOC. SELVAVECCHIA	2.688,00
				COMPLETAMENTO CASSA ESPANSIONE TORRENTE STREGALE E FUNANDOL	8.318,00
				REALIZZAZIONE CASSA LAMINAZIONE LOC.SELVAVECCHIA	2.120,00
				REALIZZAZIONE OPERE DI BONIFICA IDRAULICA	151.131,00
				RISTRUTTURAZIONE SPONDA SINISTRA TORRENTE AGNA	3.330,00
				RISTRUTTURAZIONE TORRENTE AGNA E IMPIANTO SOLLEVAMENTO	3.715,00
				SISTEMAZIONE IDRAULICA TORRENTE FICARELLO	1.652,00
		MONTEMURLO Totale			179.262,00
			POGGIO A CAIANO	RICALIBRATURA TORRENTE CALCINAIA	4.450,00
		POGGIO A CAIANO Totale			4.450,00
			PRATO	ADEGUAMENTO FUNZIONALE CASSA ESPANSIONE DI PONTE ALLE VANNE	42.394,00
				ADEGUAMENTO FUNZIONALE GORA DEL LONCO IN COMUNE DI PRATO	1.783,00
				ADEGUAMENTO FUNZIONALE GORA MAZZONI	2.777,00
				AMMODERNAMENTO FUNZIONALE CANALE VINGONE-LUPO	5.305,00
				AREA DI LAMINAZIONE OLMETTI	3.870,00
				BACINO DI ACCUMULO "PONTE ALLE VANNE" PRATO	26.436,00
				BACINO DI ACCUMULO FOSSO MEDANCIONE	3.739,00
				BACINO DI ACCUMULO LOCALITA' SELVAVECCHIA	1.998,00
				COMPLETAMENTO CASSA ESPANSIONE SUL TORRENTE MARINELLA	8.095,00
				DIFESA DA ALLUVIONAMENTO ABITATO CASTELNUOVO	2.600,00
				DIFESE AREE ALLUVIONATE	1.420,00
				DIFESE IDRAULICHE TORRENTE OMBRONE PISTOIESE E BARDENA	802,00
				MANUTENZIONE STRAORDINARIA GORA MAZZONI	2.875,00
		OPERE DI BONIFICA IDRAULICA - AREA DI LAMINAZIONE	158.580,00		
		REALIZZAZIONE BACINO ACCUMULO PONTE ALLE VANNE	7.673,00		
		REALIZZAZIONE CASSA ESPANSIONE IN LOCALITA' PONTE TIGLIANO	156.199,00		
		REALIZZAZIONE OPERE DI BONIFICA IDRAULICA	81.778,00		
		REALIZZAZIONE SISTEMA DI MONITORAGGIO PER PREVENZIONE INCENDI BO	1.003,00		
		REGIMAZIONE GORA DEL LONCO	8.880,00		
		RIPRISTINO ALVEO E SPONDE INTERNE CANALE "GORA DI SAN FREDIANO"	5.763,00		
		RIPRISTINO CANALE FILIMORTULA	14.696,00		
		RIPRISTINO FUNZIONALE CANALE FILIMORTULA	70.648,00		
		SIST.IDRAUL.FOSSO FICARELLO - CASSA ESPANSIONE LOC.CASA BORETTI	3.532,00		
		SISTEMAZIONE IDRAULICA TORRENTE FICARELLO	26.980,00		
		SISTEMAZIONE IDRUALICA TORRENTI VARI	855,00		
		TERRENI	630,00		
PRATO Totale			641.311,00		
	VERNIO	STRADA	1.115,00		
VERNIO Totale			1.115,00		
Prato Totale			867.636,00		

PROVINCIA	TIPO CATASTO	COMUNE	FINALITA'	SUPERFICIE (mq)	
PT	CT	AGLIANA	LAVORI DI RISTRUTTURAZIONE ARGINI TORRENTE OMBRONE	1.047,00	
			REALIZZAZIONE OPERE DI BONIFICA IDRAULICA	10.520,00	
			RIPRISTINI ARGINALI TORRENTE BRANA A SEGUITO EVENTI ALLUVIONALI	11.748,00	
			SOPRALZO E RIVESTIMENTO ARGINATURA TORRENTE BRUSIGNANO TERRENO	3.615,00	
				16,00	
			AGLIANA Totale		26.946,00
			BUGGIANO	RIPRISTINO DI UN TRATTO DEL RIO TORTO	1.580,00
			BUGGIANO Totale		1.580,00
			CHIESINA UZZANESE	DIFESE IDRAULICHE TORRENTE PESCIA	1.532,00
				MIGLIORAMENTO IDRAULICO DEL FOSSO DI MONTECARLO	13.524,00
				REALIZZAZIONE OPERE DI BONIFICA IDRAULICA	40,00
				REGIMAZIONE TORRENTE PESCIA	145,00
			CHIESINA UZZANESE Totale		15.241,00
			MONSUMMANO TERME	COSTRUZIONE SIFONE FOSSO ARRU'	5.932,00
			MONSUMMANO TERME Totale		5.932,00
			MONTECATINI TERME	REALIZZAZIONE OPERE DI BONIFICA IDRAULICA	5.614,00
				SISTEMAZIONE TRATTO TORRENTE BORRA	2.520,00
			MONTECATINI TERME Totale		8.134,00
			PESCIA	DIFESE IDRAULICHE TORRENTE PESCIA	2.358,00
				REALIZZAZIONE OPERE DI BONIFICA IDRAULICA	2.150,00
				REGIMAZIONE TORRENTE PESCIA	17,00
				SISTEMAZIONE DIFESE TORRENTE PESCIA	235,00
				TERRENO	365,00
			PESCIA Totale		5.125,00
			PISTOIA	ARGINATURA TORRENTE BRANA	420,00
				COSTRUZIONE STRADA PRACCHIA-PRACCHIA ALTA	9.392,00
				COSTRUZIONE STRADA PRACCHIA-PRACCHIA ALTA-PIANACCIO	983,00
				DIFESA ARGINE TORRENTE BRANA	900,00
				DIFESE IDRAULICHE TORRENTE BRAMA	595,00
				DIFESE IDRAULICHE TORRENTE STELLA	14.033,00
				ELIMINAZIONE FILTRAZIONI E FORMAZIONE RAMPA A MONTE GUADO SARTI	1.193,00
				LAVORI DI RISTRUTTURAZIONE ARGINI TORRENTE OMBRONE	36,00
				OPERE DI SISTEMAZIONE IDRAULICA SUL FIUME BRUSIGNANO	889,00
				REALIZZAZIONE OPERE DI BONIFICA IDRAULICA	3.775,00
				RINGROSSO SOPRALZO E RIVESTIMENTO ARGINATURA TORRENTE BRUSIGNANO	1.439,00
				RISTRUTTURAZIONE ARGINALE TORRENTE OMBRONE	56,00
				RISTRUTTURAZIONE ARGINALE TORRENTE OMBRONE NEL TRATTO DA PONTE	9.460,00
				SISTEMAZIONE DIFESE ARGINALI TORRENTE BRAMA	2.922,00
				SISTEMAZIONE IDRAULICA FOSSO ACQUALUNGA	30.114,00
				SOPRALZO E RIVESTIMENTO ARGINATURA TORRENTE BRUSIGNANO	453,00
				TERRENI	19.900,00
			PISTOIA Totale		96.560,00
	PONTE BUGGIANESE	COSTRUZIONE ARGINE DIFESA PIENE PALUSTRI	1.278,00		
		MIGLIORAMENTO IDRAULICO DEL FOSSO DI MONTECARLO	4.570,00		
		MISURE ED INTERVENTI SALVAGUARIA E TUTELA PADULE FUCECCHIO	135.122,00		
		REGIMAZIONE TORRENTE PESCIA	2.850,00		
		SISTEMAZIONE ARGINATURA TORRENTE PESCIA	4.871,00		
		TERRENI	4.870,00		
	PONTE BUGGIANESE Totale		153.561,00		
	QUARRATA	ARGINATURA RIO BARBERONI	2.715,00		
		ARGINATURA TORRENTE OMBRONE	490,00		
		ARGINATURA TORRENTE QUADRELLI	3.116,00		
		BACINO DI ACCUMULO LOCALITA' CASE CARLESI	1.130,00		
		COMPLETAMENTO BACINO DI ACCUMULO LOC. CASE CARLESI	19.667,00		
		DIFESA ARGINE FIUME OMBRONE	250,00		
		DIFESE ARGINE TORRENTE OMBRONE	2.350,00		
		DIFESE ARGINE TORRENTE QUADRELLI	21.685,00		
		DIFESE IDRAULICHE TORRENTE OMBRONE	8.535,00		
		LAVORI DI RISTRUTTURAZIONE TORRENTE FERMULLA	43,00		
		LAVORI PER LA REALIZZAZIONE BRGLIA TARATA SUL TORRENTE FALCHERE	16.279,00		
		REALIZZAZIONE CASSA ESPANSIONE IN COMUNE DI QUARRATA LOC. QUERCOLE	156.562,00		
		REALIZZAZIONE OPERE DI BONIFICA IDRAULICA	68.502,00		
		REGIMAZIONE TORRENTE OMBRONE	1.405,00		
		RIASSETTO IDRAULICO TORRENTE FERMULLA	200,00		
		RIPRISTINO DIFESE ARGINALI TORRENTE QUADRELLI	1.505,00		
		SISTEMAZIONE ARGINATURA TORRENTE OMBRONE	2.026,00		
		SISTEMAZIONE DIFESE ARGINATURE TORRENTE QUADRELLI	2.420,00		
		SISTEMAZIONE TRATTO TORRENTE BORRA	368,00		
		SISTEMAZIONI DIFESE ARGINALI RIO MORIONE	1.062,00		
		TERRENO	1.583,00		
	QUARRATA Totale		311.893,00		
	SAMBUCA PISTOIESE	COSTRUZIONE STRADA PIDOCCHINA-POSOLA	5.755,00		
	SAMBUCA PISTOIESE Totale		5.755,00		
	SERRAVALLE PISTOIESE	DIFESE IDRAULICHE TORRENTE STELLA	8.613,00		
		REALIZZAZIONE OPERE DI BONIFICA IDRAULICA	16.311,00		
		SISTEMAZIONE IDRAULICA RIO CASTELNUOVO	6.091,00		
		SISTEMAZIONI DIFESE ARGINALI RIO MORIONE	80,00		
	SERRAVALLE PISTOIESE Totale		31.095,00		
Pistoia Totale			661.822,00		

PROVINCIA	TIPO CATASTO	COMUNE	FINALITA'	SUPERFICIE (mq)	
SI	CT	CETONA	ARGINATURA TRONCO TORRENTE BARGNANO OPERE DI SISTEMAZIONE E BONIFICA	20.295,00 2.555,00	
		CETONA Totale			22.850,00
		MONTEPULCIANO	ADEGUAMENTO ARGINE DEL TORRENTE SALARCO E REGIMAZIONE ACQUE REALIZZAZIONE RETE IRRIGUA IN VALDICHIANA SENESE - INVASO MONTEDC RIPRISTINO E MESSA IN SICUREZZA STRUTTURE DANNEGGIATE ALLUVIONE	8.975,00 1.097,00 1.082,00	
		MONTEPULCIANO Totale			11.154,00
		MONTERIGGIONI	INTERSEZIONE SP 5 "COLLIGIANA" CON SR 2 "CASSIA" MANUTENZIONE STRAORDINARIA DEL RETICOLO DI PIAN DI CASONE VARIANTE SRT 429 - COLLEGAMENTO CENTRI ABITATI CERTALDO - POGGIBO	3.837,00 9.651,00 10.104,00	
		MONTERIGGIONI Totale			23.592,00
		MONTERONI D'ARBIA	COLLEGAMENTO SRT N.2 CON CASSIA TERRENO	19.978,00 27,00	
		MONTERONI D'ARBIA Totale			20.005,00
		POGGIBONSI	INTERVENTI DI MANUTENZIONE SUL FIUME ELSA E SUL TORRENTE STAGGIA	34.641,00	
		POGGIBONSI Totale			34.641,00
		RADDA IN CHIANTI	RECUPERO PERTINENZA FLUVIALE TORRENTE PESA TERRENO	21.930,00 6.480,00	
		RADDA IN CHIANTI Totale			28.410,00
		SAN GIMIGNANO	FOSSO DI DRENAGGIO IN LOCALITA' SAN BENEDETTO IN BASSO VARIANTE SRT 429 - COLLEGAMENTO CENTRI ABITATI CERTALDO - POGGIBO	3.812,00 33.542,00	
		SAN GIMIGNANO Totale			37.354,00
		SIENA	REALIZZAZIONE NUOVO TRATTO SR 2 SIENA - MONTERONI D'ARBIA	49,00	
		SIENA Totale			49,00
		Siena Totale			178.055,00

BENI IMMOBILI INDISPONIBILI**CAT. PI - A****LE ACQUE MINERALI E TERMALI COMPRESSE LE PERTINENZE EVENTUALMENTE ACQUISITE AL TERMINE DELLA CONCESSIONE**

N.	Pr.	Comune	Descrizione	Uso principale	Note
1	Ar	Arezzo	Fontemura	Acqua minerale	
2	Ar	Chiusi della Verna	Sorgente Verna	Acqua minerale	
3	Ar	Cortona	Sorgente S.Margherita	Acqua minerale	
4	Ar	Loro Ciuffenna	Sorgente Monticello	Acqua minerale	
5	Ar	Monte S.Savino	Sorgente Fonte dei Medici	Acqua minerale	
6	Ar	Monte S.Savino	Sorgente S. Fiora	Acqua minerale	
7	Ar	Stia	Sorgente Calcedonia	Acqua minerale	
8	Fi	Calenzano	Sorgente Litosa del M.M.	Acqua minerale	
9	Fi	Gambassi	Sorgente Pillo	Acqua minerale	
10	Fi	Greve	Sorgente Cintoia	Acqua minerale	
11	Fi	Montaione	Sorgente Iano	Acqua minerale	
12	Fi	Impruneta	Sorgente Cassia	Acqua minerale	
13	Fi	Scarperia	Sorgente Torre Acquaiolo	Acqua minerale	
14	Fi	Scarperia	Sorg.Palina-Fonti Cigno	Acqua minerale	
15	Fi	Scarperia	Sorgente Panna	Acqua minerale	
16	Fi	Scarperia	Sorgente Ponte a Signa	Acqua minerale	
17	Fi	Vaglia	Sorgente Medicea	Acqua minerale	
18	Gr	Arcidosso	Sorgente degli Ontani	Acqua minerale	
19	Gr	Civitella Paganico	Fosso Caldanelle	Acqua minerale	
20	Gr	Grosseto	San Mamiliano	Acqua minerale	
21	Gr	Grosseto	Terme di Saturnia	Acqua termale	
22	Gr	Grosseto	Ampliamento Terme Saturnia	Acqua termale	
23	Gr	Grosseto	Terme di Roselle	Acqua termale	
24	Gr	Grosseto	Teme Poggetti Vecchi	Acqua termale	
25	Gr	Manciano	Sorgente Clodia	Acqua minerale	
26	Gr	Orbetello	Sorgente Bagnacci dell'Osa	Acqua minerale	
27	Gr	Pitigliano	Sorgente Orientina	Acqua minerale	
28	Gr	Pitigliano	Sorgente Tosteto	Acqua minerale	
29	Gr	Monterotondo	Terme del Bagnolo	Acqua termale	
30	Gr	Santa Fiora	Sorgente Bagnore Acquaforte	Acqua minerale	
31	Gr	Semproniano	Terme Montecchio	Acqua minerale	
32	Gr	Sorano	Antiche terme Acqua di Sorano	Acqua termale	

BENI IMMOBILI INDISPONIBILI**CAT. PI - A****LE ACQUE MINERALI E TERMALI COMPRESSE LE PERTINENZE EVENTUALMENTE ACQUISITE AL TERMINE DELLA CONCESSIONE**

N.	Pr.	Comune	Descrizione	Uso principale	Note
33	Li	Campiglia Marittima	Sorgente Caldana	Acqua minerale	
34	Li	Campiglia Marittima	Teme Etrusche del Calidario	Acqua termale	
35	Li	Marciana Marina	Sorgente Cerbone	Acqua minerale	
36	Lu	Bagni di Lucca	Bagni di Lucca	Acqua minerale	
37	Lu	Careggine	Sorgente Betulla	Acqua minerale	
38	Lu	Borgo A Mozzano	Fonte Ilaria	Acqua minerale	
39	Lu	Fraz. Balbano	Sorgente Casanova	Acqua minerale	
40	Lu	Lucca	Sorgente Bonghi	Acqua minerale	
41	Lu	Pieve Fosciana	Sorgente Pra' di Lama	Acqua minerale	
42	Ms	Fivizzano	Terme di Equi	Acqua termale	
43	Ms	Massa	Sorgente San Carlo	Acqua minerale	
44	Ms	Massa	Fontana Morosa	Acqua minerale	
45	Ms	Montignoso	Sorgente Undulna	Acqua minerale	
46	Ms	Pontremoli	Montelungo	Acqua minerale	
47	Ms	Pontremoli	Sorgente Cavezzana	Acqua minerale	
48	Pi	Casciana Terme	Bagni di Casciana	Acqua minerale	
49	Pi	Calci	Sorgente Pieve	Acqua minerale	
50	Pi	Calci	Il Bagnetto	Acqua termale	
51	Pi	Casciana Terme	Sorgente San Leopoldo	Acqua minerale	
52	Pi	Castelfranco di Sopra	Sorgente del Tiglio	Acqua minerale	
53	Pi	Montopoli Valdarno	Tesorino	Acqua minerale	
54	Pi	Pomarance	Sorgente Rivivo	Acqua minerale	
55	Pi	San Giuliano	Terme San Giuliano	Acqua termale	
56	Pi	San Giuliano Terme	Sorgente Corona	Acqua minerale	
57	Pi	Vicopisano	Uliveto	Acqua minerale	
58	Po	Cantagallo	Lentula	Acqua minerale	
59	Pt	Montecatini Terme	Terme di Montecatini Terme	Acqua termale	
60	Pt	Monsummano Terme	Grotta Parlanti	Acqua minerale	
61	Pt	Monsummano Terme	Grotta Giusti	Acqua minerale	
62	Pt	Pistoia	Casetta del Faldo	Acqua minerale	
63	Pt	Pistoia	Sorgente S.Felice	Acqua minerale	
64	Pt	Pistoia	Sorgente Silva-Orticaia	Acqua minerale	

BENI IMMOBILI INDISPONIBILI**CAT. PI - A****LE ACQUE MINERALI E TERMALI COMPRESSE LE PERTINENZE EVENTUALMENTE ACQUISITE AL TERMINE DELLA CONCESSIONE**

N.	Pr.	Comune	Descrizione	Uso principale	Note
65	Pt	Pistoia	Sorgente Marina	Acqua minerale	
66	Si	Castelnuovo Berardegna	Torrente Ambra	Acqua minerale	
67	Si	Castiglion d'Orcia	Bagni San Filippo	Acqua termale	
68	Si	Chianciano Terme	Poggio Alaggia	Acqua minerale	
69	Si	San Quirico d'Orcia	Bagni Vignoni	Acqua termale	
70	Si	San Quirico d'Orcia	Ampliamento Bagni Vignoni	Acqua termale	
71	Si	Rapolano Terme	Sorgente Bagno Marii	Acqua termale	
72	Si	Castelfranco	Sorgente Casciano Bagni	Acqua minerale	
73	Si	Rapolano Terme	Antica Querciolaia	Acqua minerale	
74	Si	Radicondoli	Bagno delle Galleriaie	Acqua termale	
75	Si	Monticiano	Bagno di Petriolo	Acqua termale	
76	Si	Monticiano	La Locanda del Ponte	Acqua termale	
77	Si	Sarteano	Sorgente Santa Lucia	Acqua minerale	
78	Si	Sovicille	Santa Caterina	Acqua minerale	
79	Si	Montepuciano	Sorgente S.Albino La Vena	Acqua minerale	
80	Si	Poggibonsi	Sorgente Cinciano	Acqua minerale	
81	Si	Chianciano Terme	Bagni Chianciano	Acqua termale	
82	Si	Chianciano Terme	Compendio termale Bagni Chianciano	Acqua termale	
83	Si	Chianciano Terme	Fucoli	Acqua minerale	
84	Si	Chianciano Terme	Bagni S.Elena	Acqua termale	
85	Si	Chianciano Terme	Ampliamento Bagni S.Elena	Acqua termale	

BENI IMMOBILI INDISPONIBILI

CAT. PI-C

- FABBRICATI -**LE FORESTE, I VIVAI FORESTALI ED, IN GENERE, I BENI AGRICOLO-FORESTALI DI CUI ALL'ART. 22 DELLA L.R. 39/2000**

ID	TIPO	CATASTO	PROVINCIA	COMUNE	IDENTIFICATIVO CATASTALE	INDIRIZZO CENSUARIO	USO PRINCIPALE
57336	CF	AR	ANGHIARI		F: 1 P: 24 S:	LOC. PONTE ALLA PIERA snc	ART. 27 L.R. 39/2000
401	CF	AR	ANGHIARI		F: 15 P: 3 S:	CA'MAFUCCIO - PONTE ALLA PIERA	ART. 27 L.R. 39/2000
396	CF	AR	ANGHIARI		F: 15 P: 33 S: , F: 15 P: 47 S:	VALLI DI SOPRA SNC	ART. 27 L.R. 39/2000
397	CF	AR	ANGHIARI		F: 15 P: 41 S: 2	VALLI DI SOPRA SNC	ART. 27 L.R. 39/2000
398	CF	AR	ANGHIARI		F: 15 P: 67 S: , F: 15 P: 68 S:	VALLI DI MEZZO	ART. 27 L.R. 39/2000
56386	CF	AR	ANGHIARI		F: 15 P: 67 S: 3	LOCALITA' PONTE ALLA PIERA	ART. 27 L.R. 39/2000
56387	CF	AR	ANGHIARI		F: 15 P: 67 S: 4	LOCALITA' PONTE ALLA PIERA	ART. 27 L.R. 39/2000
56389	CF	AR	ANGHIARI		F: 15 P: 67 S: 5	LOCALITA' PONTE ALLA PIERA	ART. 27 L.R. 39/2000
56388	CF	AR	ANGHIARI		F: 15 P: 67 S: 6	LOCALITA' PONTE ALLA PIERA	ART. 27 L.R. 39/2000
399	CF	AR	ANGHIARI		F: 15 P: 88 S:	VALLI DI MEZZO	ART. 27 L.R. 39/2000
55740	CF	AR	ANGHIARI		F: 16 P: 187 S: 2	LOCALITA' PONTE ALLA PIERA SN RIMESSE E TETTOIA PIEVACCIA	
55741	CF	AR	ANGHIARI		F: 16 P: 187 S: 3	LOCALITA' PONTE ALLA PIERA SN RIMESSE E TETTOIA PIEVACCIA	
402	CF	AR	ANGHIARI		F: 16 P: 48 S: 2	LOC. PIEVACCIA - PONTE ALLA PIERA	ART. 27 L.R. 39/2000
403	CF	AR	ANGHIARI		F: 16 P: 48 S: 3	LOC. PIEVACCIA - PONTE ALLA PIERA	ART. 27 L.R. 39/2000
					F: 16 P: 95 S: , F: 16 P: 96 S: , F: 16 P: 98 S:	LOC. PONTE ALLA PIERA	ART. 27 L.R. 39/2000
56995	CF	AR	ANGHIARI		F: 3 P: 26 S:	LOC. PONTE ALLA PIERA snc	ART. 27 L.R. 39/2000
57337	CF	AR	ANGHIARI		F: 5 P: 59 S:	LOC. PONTE ALLA PIERA	ART. 27 L.R. 39/2000
57088	CF	AR	ANGHIARI		F: 6 P: 13 S:		ART. 27 L.R. 39/2000
57335	CF	AR	ANGHIARI		F: 7 P: 208 S:	LOCALITA' PONTE ALLA PIERA SN RIMESSA	
55739	CF	AR	ANGHIARI		F: 7 P: 60 S: 3	LOCALITA' PONTE ALLA PIERA SN	ART. 27 L.R. 39/2000
55738	CF	AR	ANGHIARI		F: 7 P: 60 S: 5	LOCALITA' PONTE ALLA PIERA SN	ART. 27 L.R. 39/2000
55737	CF	AR	ANGHIARI		F: 8 P: 149 S:	LOCALITA' PONTE ALLA PIERA snc	ART. 27 L.R. 39/2000
57090	CF	AR	ANGHIARI		F: 8 P: 15 S:	LOC. CERRETO - PONTE ALLA PIERA	ART. 27 L.R. 39/2000
400	CF	AR	ANGHIARI		F: 101 P: 57 S:	LOCALITA' SAN BIAGIO ALLA RASCA	ART. 27 L.R. 39/2000
57767	CF	AR	AREZZO		F: 101 P: 60 S:	LOCALITA' SAN BIAGIO ALLA RASCA	ART. 27 L.R. 39/2000
57768	CF	AR	AREZZO		F: 101 P: 62 S:	LOCALITA' SAN BIAGIO ALLA RASCA	ART. 27 L.R. 39/2000
57769	CF	AR	AREZZO		F: 157 P: 2 S: 3	LOC. SCOPETONE	ART. 27 L.R. 39/2000
57097	CF	AR	AREZZO		F: 36 P: 151 S:	LOC. SAN DONNINO 202	ART. 27 L.R. 39/2000
57101	CF	AR	AREZZO		F: 36 P: 199 S: 1	LOCALITA' PALAZZO DEL PERO, 1	ART. 27 L.R. 39/2000
57102	CF	AR	AREZZO		F: 36 P: 199 S: 2	LOCALITA' PALAZZO DEL PERO, 1	ART. 27 L.R. 39/2000
57103	CF	AR	AREZZO		F: 36 P: 24 S:	LOCALITA' SAN DONNINO	ART. 27 L.R. 39/2000
57754	CF	AR	AREZZO		F: 36 P: 266 S: , F: 36 P: 267 S: , F: 36 P: 269 S: , F: 36 P: 272 S: , F: 36 P: 72 S:		
57100	CF	AR	AREZZO		, F: 36 P: 79 S:	LOC. SAN DONNINO	ART. 27 L.R. 39/2000

ID	TIPO		COMUNE	IDENTIFICATIVO		INDIRIZZO CENSUARIO	USO PRINCIPALE
	CATASTO	PROVINCIA		CATASTALE			
57755	CF	AR	AREZZO	F: 36 P: 268 S: , F: 36 P: 71 S:		LOCALITA' SAN DONNINO	ART. 27 L.R. 39/2000
57098	CF	AR	AREZZO	F: 36 P: 27 S:		LOC. SAN DONNINO	ART. 27 L.R. 39/2000
57099	CF	AR	AREZZO	F: 36 P: 67 S:		LOC. SAN DONNINO	ART. 27 L.R. 39/2000
57756	CF	AR	AREZZO	F: 62 P: 14 S:		LOCALITA' SCOPETO	ART. 27 L.R. 39/2000
57105	CF	AR	AREZZO	F: 62 P: 22 S:		LOC. SANT'AGATA n. 20	ART. 27 L.R. 39/2000
57757	CF	AR	AREZZO	F: 71 P: 31 S: 1		LOCALITA' SANTA MARIA ALLA RA	ART. 27 L.R. 39/2000
57758	CF	AR	AREZZO	F: 71 P: 31 S: 2		LOCALITA' SANTA MARIA ALLA RA	ART. 27 L.R. 39/2000
57759	CF	AR	AREZZO	F: 71 P: 31 S: 3		LOCALITA' SANTA MARIA ALLA RA	ART. 27 L.R. 39/2000
57770	CF	AR	AREZZO	F: 82 P: 52 S:		LOCALITA' S. CASSIANO SNC	TERRENI
29	CF	AR	AREZZO	F: 97 P: 37 S:		LOC. POMAIO snc	VIVAIO
57096	CF	AR	AREZZO	F: 97 P: 50 S:		LOC. POMAIO snc	V.F. "FORNACE"
57763	CF	AR	AREZZO	F: 99 P: 143 S:		LOCALITA' SAN BIAGIO ALLA RAS	ART. 27 L.R. 39/2000
57765	CF	AR	AREZZO	F: 99 P: 169 S:		LOCALITA' SAN BIAGIO ALLA RAS	ART. 27 L.R. 39/2000
110	CF	AR	BADIA TEDALDA	F: 102 P: 8 S:		STRADA VICINALE MONTERANO S	ART. 27 L.R. 39/2000
391	CF	AR	BADIA TEDALDA	F: 79 P: 5 S: 2		MONTEFORTINO SNC - CA' BARILE	ART. 27 L.R. 39/2000
392	CF	AR	BADIA TEDALDA	F: 79 P: 5 S: 3		MONTEFORTINO SNC - CA' BARILE	ART. 27 L.R. 39/2000
111	CF	AR	BADIA TEDALDA	F: 92 P: 42 S:		LOC. PISCINA NERA SNC	ART. 27 L.R. 39/2000
58357	CF	AR	BIBBIENA	F: 37 P: 93 S: 2		NUCLEO GIONA, SNC	ART. 27 L.R. 39/2000
58358	CF	AR	BIBBIENA	F: 37 P: 93 S: 3		NUCLEO GIONA, SNC	ART. 27 L.R. 39/2000
1448	CF	AR	BIBBIENA	F: 64 P: 251 S: 2		LOC. PIANACCI - SOCI	ART. 27 L.R. 39/2000
1447	CF	AR	BIBBIENA	F: 64 P: 251 S: 3		LOC. PIANACCI - SOCI SNC	ART. 27 L.R. 39/2000
1650	CF	AR	BIBBIENA	F: 64 P: 251 S: 4		LOC. PIANACCI - SOCI SNC	ART. 27 L.R. 39/2000
1651	CF	AR	BIBBIENA	F: 64 P: 251 S: 5		LOC. PIANACCI - SOCI SNC	ART. 27 L.R. 39/2000
1652	CF	AR	BIBBIENA	F: 64 P: 251 S: 6		LOC. PIANACCI - SOCI SNC	ART. 27 L.R. 39/2000
1653	CF	AR	BIBBIENA	F: 64 P: 251 S: 7		LOC. PIANACCI - SOCI SNC	ART. 27 L.R. 39/2000
393	CF	AR	CAPRESE MICHELANGELO	F: 51 P: 170 S:		VIA ALPE FAGGETTA FONTE DELL	ART. 27 L.R. 39/2000
1713	CF	AR	CASTEL SAN NICCOLO'	F: 69 P: 116 S:		CASUCCIA DEL MICHELI SNC - LOI	ART. 27 L.R. 39/2000
55812	CF	AR	CASTEL SAN NICCOLO'	F: 69 P: 121 S:		LOCALITA' CASUCCIA DEL MICHEL	ART. 27 L.R. 39/2000
55862	CF	AR	CASTEL SAN NICCOLO'	F: 69 P: 123 S:		LOC. CASUCCIA DEL MICHELI SNC	ART. 27 L.R. 39/2000
55814	CF	AR	CASTEL SAN NICCOLO'	F: 69 P: 125 S:		LOCALITA' CASUCCIA DEL MICHEL	ART. 27 L.R. 39/2000
57629	CF	AR	CASTEL SAN NICCOLO'	F: 69 P: 68 S:		LOCALITA' CASUCCIA DEL MICHEL	ART. 27 L.R. 39/2000
57630	CF	AR	CASTEL SAN NICCOLO'	F: 75 P: 102 S:		LOCALITA' CETICA MARTELLINE	ART. 27 L.R. 39/2000
55813	CF	AR	CASTEL SAN NICCOLO'	F: 75 P: 130 S:		LOCALITA' CETICA MARTELLINE S	ART. 27 L.R. 39/2000
55810	CF	AR	CASTEL SAN NICCOLO'	F: 79 P: 26 S:		LOCALITA' RIMAGGIO SNC	ART. 27 L.R. 39/2000
55811	CF	AR	CASTEL SAN NICCOLO'	F: 79 P: 28 S:		LOCALITA' RIMAGGIO SNC	ART. 27 L.R. 39/2000
1714	CF	AR	CASTEL SAN NICCOLO'	F: 82 P: 61 S:		LOC. MASSI GROSSI SNC	ART. 27 L.R. 39/2000
1449	CF	AR	CASTEL SAN NICCOLO'	F: 90 P: 35 S:		LOC. LA PORTA SNC - FONTE AL	ART. 27 L.R. 39/2000
58488	CF	AR	CASTIGLION FIBOCCHI	F: 1 P: 74 S:			ART. 27 L.R. 39/2000
54994	CF	AR	CASTIGLION FIBOCCHI	F: 1 P: 79 S:			PISTA ATERRAGGIO
				F: 19 P: 22 S: 2, F: 19 P: 59 S:			
57388	CF	AR	CASTIGLION FIORENTINO	S:		LOC. LARGNANO, 18	ART. 27 L.R. 39/2000
57389	CF	AR	CASTIGLION FIORENTINO	F: 19 P: 22 S: 3		LOC. LARGNANO, 18	ART. 27 L.R. 39/2000
58282	CF	AR	CASTIGLION FIORENTINO	F: 20 P: 101 S:			

ID	TIPO		COMUNE	IDENTIFICATIVO		INDIRIZZO CENSUARIO	USO PRINCIPALE
	CATASTO	PROVINCIA		CATASTALE			
58283	CF	AR	CASTIGLION FIORENTINO	F: 20 P: 102 S:			
424	CF	AR	CAVRIGLIA	F: 14 P: 115 S:	MONTEDOMENICI	ART. 27 L.R. 39/2000	
425	CF	AR	CAVRIGLIA	F: 19 P: 12 S: 1	VIA DELLE MINIERE N.384-SANTA	ART. 27 L.R. 39/2000	
430	CF	AR	CAVRIGLIA	F: 19 P: 12 S: 11	VIA DELLE MINIERE N.386-SANTA	ART. 27 L.R. 39/2000	
431	CF	AR	CAVRIGLIA	F: 19 P: 12 S: 12	VIA DELLE MINIERE N.386-SANTA	ART. 27 L.R. 39/2000	
426	CF	AR	CAVRIGLIA	F: 19 P: 12 S: 2	VIA DELLE MINIERE N.384-SANTA	ART. 27 L.R. 39/2000	
427	CF	AR	CAVRIGLIA	F: 19 P: 12 S: 3	VIA DELLE MINIERE N.383-SANTA	ART. 27 L.R. 39/2000	
428	CF	AR	CAVRIGLIA	F: 19 P: 12 S: 6	VIA DELLE MINIERE N.383-SANTA	ART. 27 L.R. 39/2000	
429	CF	AR	CAVRIGLIA	F: 19 P: 12 S: 8	VIA DELLE MINIERE N.383-SANTA	ART. 27 L.R. 39/2000	
289	CF	AR	CAVRIGLIA	F: 19 P: 8 S: 10	VIA DELLE MINIERE N.226-SANTA	ART. 27 L.R. 39/2000	
101	CF	AR	CAVRIGLIA	F: 19 P: 8 S: 5	VIA DELLE MINIERE N.226-SANTA	ART. 27 L.R. 39/2000	
102	CF	AR	CAVRIGLIA	F: 19 P: 8 S: 6	VIA DELLE MINIERE N.226-SANTA	ART. 27 L.R. 39/2000	
103	CF	AR	CAVRIGLIA	F: 19 P: 8 S: 7	VIA DELLE MINIERE N.226-SANTA	ART. 27 L.R. 39/2000	
287	CF	AR	CAVRIGLIA	F: 19 P: 8 S: 8	VIA DELLE MINIERE N.226-SANTA	ART. 27 L.R. 39/2000	
288	CF	AR	CAVRIGLIA	F: 19 P: 8 S: 9	VIA DELLE MINIERE N.226-SANTA	ART. 27 L.R. 39/2000	
57631	CF	AR	CHITIGNANO	F: 10 P: 11 S:	LOCALITA' LA CASINA DELL' ALPE	ART. 27 L.R. 39/2000	
57632	CF	AR	CHITIGNANO	F: 10 P: 30 S: 1	LOCALITA' STABBI	ART. 27 L.R. 39/2000	
57633	CF	AR	CHITIGNANO	F: 10 P: 30 S: 2	LOCALITA' STABBI	ART. 27 L.R. 39/2000	
1695	CF	AR	CHITIGNANO	F: 10 P: 47 S:	VIA IL RAGGIO	ART. 27 L.R. 39/2000	
57635	CF	AR	CHITIGNANO	F: 11 P: 11 S:	LOCALITA' LA CASINA DELL' ALPE	ART. 27 L.R. 39/2000	
57636	CF	AR	CHITIGNANO	F: 15 P: 4 S:	LOCALITA' CASA NUOVA	ART. 27 L.R. 39/2000	
57638	CF	AR	CHIUSI DELLA VERNA	F: 108 P: 15 S:	LOCALITA' PIAN D'ACERO	ART. 27 L.R. 39/2000	
57640	CF	AR	CHIUSI DELLA VERNA	F: 108 P: 5 S: 2	LOCALITA' PIAN D'ACERO	ART. 27 L.R. 39/2000	
57641	CF	AR	CHIUSI DELLA VERNA	F: 108 P: 5 S: 3	LOCALITA' PIAN D'ACERO	ART. 27 L.R. 39/2000	
57642	CF	AR	CHIUSI DELLA VERNA	F: 30 P: 10 S:	LOCALITA' CASA SANTICCHIO	ART. 27 L.R. 39/2000	
1715	CF	AR	CHIUSI DELLA VERNA	F: 8 P: 137 S:	LOCALITA' LA STORCA SNC	ART. 27 L.R. 39/2000	
801	CF	AR	CORTONA	F: 100 P: 125 S: 2	PODERE DELL'ABBADIA	ART. 27 L.R. 39/2000	
765	CF	AR	CORTONA	F: 100 P: 125 S: 3	PODERE DELL'ABBADIA	ART. 27 L.R. 39/2000	
899	CF	AR	CORTONA	F: 121 P: 29 S:	FONTE AL CARMINE	ART. 27 L.R. 39/2000	
312	CF	AR	CORTONA	F: 122 P: 119 S:	LOC. MONTE GINEZZO	ART. 27 L.R. 39/2000	
762	CF	AR	CORTONA	F: 122 P: 36 S: 2	CASE SPARSE VALLECCHIE-MONTI	ART. 27 L.R. 39/2000	
763	CF	AR	CORTONA	F: 122 P: 36 S: 3	CASE SPARSE VALLECCHIE-MONTI	ART. 27 L.R. 39/2000	
764	CF	AR	CORTONA	F: 122 P: 36 S: 4	CASE SPARSE VALLECCHIE-MONTI	ART. 27 L.R. 39/2000	
766	CF	AR	CORTONA	F: 122 P: 36 S: 5	CASE SPARSE VALLECCHIE-MONTI	ART. 27 L.R. 39/2000	
816	CF	AR	CORTONA	F: 159 P: 36 S:	FONTE AL CARMINE	ART. 27 L.R. 39/2000	
98	CF	AR	LORO CIUFFENNA	F: 43 P: 107 S:	TRAPPOLA N.12	ART. 27 L.R. 39/2000	
57543	CF	AR	LORO CIUFFENNA	F: 44 P: 166 S:	LOCALITA' TRAPPOLA	ART. 27 L.R. 39/2000	
58922	CF	AR	LORO CIUFFENNA	F: 58 P: 176 S: 1	SRADA PANORAMICA DEL PRATC	ART. 27 L.R. 39/2000	
58923	CF	AR	LORO CIUFFENNA	F: 58 P: 176 S: 2	SRADA PANORAMICA DEL PRATC	ART. 27 L.R. 39/2000	
57541	CF	AR	LORO CIUFFENNA	F: 66 P: 285 S:	LOCALITA' ANCIOLINA	ART. 27 L.R. 39/2000	
58497	CF	AR	LORO CIUFFENNA	F: 68 P: 131 S:	STRADA PANORAMICA DEL PRATC	ART. 27 L.R. 39/2000	
58498	CF	AR	LORO CIUFFENNA	F: 79 P: 174 S:	LOCALITA' SERCOGNANO	ART. 27 L.R. 39/2000	
58499	CF	AR	LORO CIUFFENNA	F: 79 P: 58 S:	LOCALITA' SERCOGNANO	ART. 27 L.R. 39/2000	
58501	CF	AR	LORO CIUFFENNA	F: 79 P: 76 S:		ART. 27 L.R. 39/2000	

ID	TIPO CATASTO	PROVINCIA	COMUNE	IDENTIFICATIVO CATASTALE	INDIRIZZO CENSUARIO	USO PRINCIPALE
96	CF	AR	LORO CIUFFENNA	F: 91 P: 45 S:	LOC. LE CONIOLA	ART. 27 L.R. 39/2000
54995	CF	AR	LORO CIUFFENNA	F: 91 P: 62 S:	VIA SETTE PONTI LEVANBE SNC	PISTA ATERRAGGIO
57553	CF	AR	MARCIANO DELLA CHIANA	F: 21 P: 351 S:	VIA TERCHIO SNC	AZIENDA AGRARIA "CESA"
1450	CF	AR	ORTIGNANO RAGGIOLO	F: 31 P: 11 S:	LOC.BUITTE SNC	ART. 27 L.R. 39/2000
58120	CF	AR	PIEVE SANTO STEFANO	F: 11 P: 4 S:		
121	CF	AR	PIEVE SANTO STEFANO	F: 129 P: 42 S:	PIAN DI CAPANNA	ART. 27 L.R. 39/2000
58121	CF	AR	PIEVE SANTO STEFANO	F: 13 P: 7 S:		ART. 27 L.R. 39/2000
122	CF	AR	PIEVE SANTO STEFANO	F: 136 P: 56 S: 1	LOC. SIGLIANO ALTO	ART. 27 L.R. 39/2000
1731	CF	AR	PIEVE SANTO STEFANO	F: 136 P: 56 S: 2	LOC. SIGLIANO ALTO	ART. 27 L.R. 39/2000
58122	CF	AR	PIEVE SANTO STEFANO	F: 136 P: 73 S:	LOCALITA' SIGLIANO SNC	ART. 27 L.R. 39/2000
125	CF	AR	PIEVE SANTO STEFANO	F: 15 P: 4 S: 1	STRADA VICINALE DI CERIGNONE	ART. 27 L.R. 39/2000
1646	CF	AR	PIEVE SANTO STEFANO	F: 15 P: 4 S: 2	STRADA VICINALE DI CERIGNONE	ART. 27 L.R. 39/2000
1647	CF	AR	PIEVE SANTO STEFANO	F: 15 P: 4 S: 3	STRADA VICINALE DI CERIGNONE	ART. 27 L.R. 39/2000
1648	CF	AR	PIEVE SANTO STEFANO	F: 15 P: 4 S: 4	STRADA VICINALE DI CERIGNONE	ART. 27 L.R. 39/2000
				F: 15 P: 4 S: 5, F: 15 P: 5		
58119	CF	AR	PIEVE SANTO STEFANO	S: 1	LOCALITA' VALSAVIGNONE LE GU	ART. 27 L.R. 39/2000
58123	CF	AR	PIEVE SANTO STEFANO	F: 20 P: 7 S:	LOCALITA' VALSAVIGNONE FRATI	ART. 27 L.R. 39/2000
58124	CF	AR	PIEVE SANTO STEFANO	F: 3 P: 48 S:		TERRENI ALTO TEVERE
58125	CF	AR	PIEVE SANTO STEFANO	F: 4 P: 43 S: , F: 9 P: 9 S:	LOCALITA' VALSAVIGNONE MONT	ART. 27 L.R. 39/2000
92	CF	AR	PIEVE SANTO STEFANO	F: 5 P: 69 S:	LOC. VALSAVIGNONE - CERIGNON	ART. 27 L.R. 39/2000
129	CF	AR	PIEVE SANTO STEFANO	F: 79 P: 29 S:	LOC. FOGNANO	ART. 27 L.R. 39/2000
58126	CF	AR	PIEVE SANTO STEFANO	F: 88 P: 9 S:		TERRENI ALTO TEVERE
1422	CF	AR	POPPI	F: 17 P: 220 S:	VIA CAMPO DELL'AGIO SNC	ART. 27 L.R. 39/2000
1423	CF	AR	POPPI	F: 23 P: 159 S:	LOC. ACQUA FREDDA SNC	ART. 27 L.R. 39/2000
2040	CF	AR	POPPI	F: 27 P: 183 S:	VIA ASQUA CAMALDOLI 12/14	ART. 27 L.R. 39/2000
1742	CF	AR	POPPI	F: 27 P: 185 S: 2	LOC. ASQUA	ART. 27 L.R. 39/2000
1743	CF	AR	POPPI	F: 27 P: 185 S: 3	LOC. ASQUA	ART. 27 L.R. 39/2000
57643	CF	AR	POPPI	F: 30 P: 17 S:	LOCALITA' CAMALDOLI	ART. 27 L.R. 39/2000
				F: 30 P: 82 S: , F: 36 P: 56		
1666	CF	AR	POPPI	S:	LOC. CAMALDOLI SNC	ART. 27 L.R. 39/2000
1740	CF	AR	POPPI	F: 31 P: 67 S:	VIA PUCINI SNC - LOC. CAMALDOL	ART. 27 L.R. 39/2000
1429	CF	AR	POPPI	F: 36 P: 53 S:	LOC. CAMALDOLI SNC	ART. 27 L.R. 39/2000
1430	CF	AR	POPPI	F: 36 P: 54 S:	LOC. CAMALDOLI SNC	ART. 27 L.R. 39/2000
1431	CF	AR	POPPI	F: 36 P: 55 S:	LOC. CAMALDOLI SNC	ART. 27 L.R. 39/2000
1665	CF	AR	POPPI	F: 36 P: 58 S:	VIA DEL CORNIOLO SNC	ART. 27 L.R. 39/2000
2039	CF	AR	POPPI	F: 36 P: 61 S:	VIA GERRETA CAMALDOLI SNC	ART. 27 L.R. 39/2000
57644	CF	AR	PRATOVECCHIO STIA	F: 11 P: 28 S:		ART. 27 L.R. 39/2000
57645	CF	AR	PRATOVECCHIO STIA	F: 2 P: 16 S:	LOCALITA' GAVISERRI	ART. 27 L.R. 39/2000
57647	CF	AR	PRATOVECCHIO STIA	F: 20 P: 26 S: 2	LOCALITA' TERRICOLA SNC	ART. 27 L.R. 39/2000
57648	CF	AR	PRATOVECCHIO STIA	F: 20 P: 26 S: 3	LOCALITA' TERRICOLA SNC	ART. 27 L.R. 39/2000
57649	CF	AR	PRATOVECCHIO STIA	F: 24 P: 35 S:		ART. 27 L.R. 39/2000
57650	CF	AR	PRATOVECCHIO STIA	F: 24 P: 37 S:		ART. 27 L.R. 39/2000
276	CF	AR	PRATOVECCHIO STIA	F: 26 P: 58 S:	GAVISSERI	ART. 27 L.R. 39/2000

ID	TIPO CATASTO	PROVINCIA	COMUNE	IDENTIFICATIVO CATASTALE	INDIRIZZO CENSUARIO	USO PRINCIPALE
227	CF	AR	PRATOVECCHIO STIA	F: 28 P: 60 S:	STRADA VICINALE IMPOSTO	ART. 27 L.R. 39/2000
55805	CF	AR	PRATOVECCHIO STIA	F: 37 P: 80 S:	LOCALITA' MONTALTO SNC	ART. 27 L.R. 39/2000
55806	CF	AR	PRATOVECCHIO STIA	F: 40 P: 32 S: 4	LOCALITA' SAMBUCELLI	ART. 27 L.R. 39/2000
55807	CF	AR	PRATOVECCHIO STIA	F: 40 P: 32 S: 5	LOCALITA' SAMBUCELLI	ART. 27 L.R. 39/2000
55808	CF	AR	PRATOVECCHIO STIA	F: 40 P: 32 S: 6	LOCALITA' SAMBUCELLI	ART. 27 L.R. 39/2000
55809	CF	AR	PRATOVECCHIO STIA	F: 40 P: 32 S: 8	LOCALITA' CASANOVA SNC	ART. 27 L.R. 39/2000
57653	CF	AR	PRATOVECCHIO STIA	F: 51 P: 22 S: 2		ART. 27 L.R. 39/2000
57654	CF	AR	PRATOVECCHIO STIA	F: 51 P: 22 S: 3		ART. 27 L.R. 39/2000
57655	CF	AR	PRATOVECCHIO STIA	F: 51 P: 22 S: 4		ART. 27 L.R. 39/2000
57656	CF	AR	PRATOVECCHIO STIA	F: 51 P: 22 S: 5		ART. 27 L.R. 39/2000
1748	CF	AR	PRATOVECCHIO STIA	F: 6 P: 79 S:	LOC. IL LAGO	ART. 27 L.R. 39/2000
1420	CF	AR	PRATOVECCHIO STIA	F: 9 P: 41 S:	CASA OIA SNC - VALLUCCIOLE	ART. 27 L.R. 39/2000
58130	CF	AR	SANSEPOLCRO	F: 10 P: 4 S:		TERRENI ALTO TEVERE
58131	CF	AR	SANSEPOLCRO	F: 10 P: 8 S:	FRAZIONE ABOCA	ART. 27 L.R. 39/2000
115	CF	AR	SANSEPOLCRO	F: 11 P: 2 S: 1	LOC. LA MONTAGNA N.62/A - LA S	ART. 27 L.R. 39/2000
56996	CF	AR	SANSEPOLCRO	F: 11 P: 2 S: 2	FRAZ. MONTAGNA N.62/A - LA SPII	ART. 27 L.R. 39/2000
1590	CF	AR	SANSEPOLCRO	F: 18 P: 114 S:	ACQUITRINA - FRAZIONE PARADIS	ART. 27 L.R. 39/2000
56472	CF	AR	SANSEPOLCRO	F: 23 P: 125 S:	FRAZIONE MONTAGNA	ART. 27 L.R. 39/2000
9	CF	AR	SANSEPOLCRO	F: 23 P: 20 S:	LOC. MONTAGNA 63	ART. 27 L.R. 39/2000
1649	CF	AR	SANSEPOLCRO	F: 28 P: 81 S: 1	ACQUITRINA SNC - FRAZIONE PAF	ART. 27 L.R. 39/2000
3744	CF	AR	SANSEPOLCRO	F: 44 P: 22 S:	STRADA COMUNALE MONTEVICCI	ALLOGGIO RURALE
58133	CF	AR	SESTINO	F: 69 P: 120 S:		ART. 27 L.R. 39/2000
58134	CF	AR	SESTINO	F: 71 P: 4 S:		ART. 27 L.R. 39/2000
58135	CF	AR	SESTINO	F: 73 P: 12 S:		ART. 27 L.R. 39/2000
56692	CF	AR	SUBBIANO	F: 17 P: 15 S: 2	FRAZ. VOGOGNANO, 81	ART. 27 L.R. 39/2000
113	CF	AR	SUBBIANO	F: 17 P: 34 S: 1	LOC. IL CASOTTO	ART. 27 L.R. 39/2000
112	CF	AR	SUBBIANO	F: 17 P: 7 S: 1	LOC. LA CASINA - CASOTTO SNC	ART. 27 L.R. 39/2000
1752	CF	AR	SUBBIANO	F: 17 P: 7 S: 2	LOC. LA CASINA - CASOTTO SNC	ART. 27 L.R. 39/2000
57628	CF	AR	SUBBIANO	F: 18 P: 51 S:	LOC. LE CASELLE	ART. 27 L.R. 39/2000
1312	CF	AR	SUBBIANO	F: 19 P: 32 S: 2	LOC. LE CASELLE SNC - CASE TA	ART. 27 L.R. 39/2000
1313	CF	AR	SUBBIANO	F: 19 P: 32 S: 3	LOC. LE CASELLE SNC - CASE TA	ART. 27 L.R. 39/2000
1314	CF	AR	SUBBIANO	F: 19 P: 32 S: 4	LOC. LE CASELLE SNC - CASE TA	ART. 27 L.R. 39/2000
1315	CF	AR	SUBBIANO	F: 19 P: 32 S: 5	LOC. LE CASELLE SNC - CASE TA	ART. 27 L.R. 39/2000
1316	CF	AR	SUBBIANO	F: 19 P: 32 S: 6	LOC. LE CASELLE SNC - CASE TA	ART. 27 L.R. 39/2000
1317	CF	AR	SUBBIANO	F: 19 P: 32 S: 8	LOC. LE CASELLE SNC - CASE TA	ART. 27 L.R. 39/2000
1428	CF	AR	SUBBIANO	F: 19 P: 62 S:	FONTE AL BAREGNO SNC	ART. 27 L.R. 39/2000
				F: 23 P: 135 S: , F: 23 P: 137 S: , F: 23 P: 227 S: , F: 23 P: C S:	VIA VICINALE DELLA VALLE N.3-V	ALLOGGIO RURALE
10	CF	AR	SUBBIANO	F: 27 P: 123 S: , F: 27 P: 124 S: , F: 27 P: 125 S: , F:		
54996	CF	AR	SUBBIANO	27 P: 126 S:	LOCALITA' LE CASELLE SNC	CAMPEGGIO LE CASELLE
114	CF	AR	SUBBIANO	F: 8 P: 29 S: 1	VIA S.LUIGI,77-CASALE SNC	ART. 27 L.R. 39/2000
293	CF	AR	SUBBIANO	F: 8 P: 29 S: 2	VIA S.LUIGI,77-CASALE SNC	ART. 27 L.R. 39/2000

ID	TIPO		COMUNE	IDENTIFICATIVO CATASTALE	INDIRIZZO CENSUARIO	USO PRINCIPALE
	CATASTO	PROVINCIA				
58898	CF	AR	TALLA	F: 12 P: 5 S:	LOC. PONTENANO C.S. BADIA SAN	ART. 27 L.R. 39/2000
57658	CF	AR	TALLA	F: 17 P: 52 S:	LOCALITA' PONTENANO LA CROC	ART. 27 L.R. 39/2000
58378	CF	AR	TALLA	F: 17 P: 560 S:		ART. 27 L.R. 39/2000
57659	CF	AR	TALLA	F: 29 P: 16 S: F: 29 P: 17 S: , F: 29 P: 52 S: , F: 29 P: 53 S: , F: 29 P: 54 S: , F: 29 P: 55 S: , F: 29 P: 57 S:	LOCALITA' PONTENANO C. S. FON	ART. 27 L.R. 39/2000
1421	CF	AR	TALLA	F: 43 P: 27 S:	LOC. PONTENANO SNC FONTE CA	ART. 27 L.R. 39/2000
57660	CF	AR	TALLA	F: 43 P: 43 S:	LOCALITA' TALLA CASTAGNOLI	ART. 27 L.R. 39/2000
57661	CF	AR	TALLA	F: 43 P: 51 S:	LOCALITA' TALLA CASTAGNOLI	ART. 27 L.R. 39/2000
57662	CF	AR	TALLA	F: 53 P: 4 S:	LOCALITA' TALLA CASTAGNOLI	ART. 27 L.R. 39/2000
57663	CF	AR	TALLA	F: 74 P: 122 S: 100, F: 74 P: 82 S: , F: 74 P: 83 S: 2	VIA DI MONTECUCCOLI N.4	ART. 27 L.R. 39/2000
1768	CF	FI	BARBERINO DI MUGELLO	F: 74 P: 123 S: 2	VIA MONTECUCCOLI	ART. 27 L.R. 39/2000
56625	CF	FI	BARBERINO DI MUGELLO	F: 74 P: 123 S: 3	VIA MONTECUCCOLI	ART. 27 L.R. 39/2000
56626	CF	FI	BARBERINO DI MUGELLO	F: 74 P: 126 S: , F: 74 P: 81 S:	VIA DI MONTECUCCOLI N.15	ART. 27 L.R. 39/2000
307	CF	FI	BARBERINO DI MUGELLO	F: 74 P: 83 S: 3	VIA DI MONTECUCCOLI N.4	ART. 27 L.R. 39/2000
11	CF	FI	BARBERINO DI MUGELLO	F: 75 P: 105 S: 1	VIA PULICA n. 29	ART. 27 L.R. 39/2000
58928	CF	FI	BARBERINO DI MUGELLO	F: 75 P: 105 S: 2	VIA PULICA snc	ART. 27 L.R. 39/2000
58929	CF	FI	BARBERINO DI MUGELLO	F: 90 P: 11 S: 2	VIA CROCI SNC	ART. 27 L.R. 39/2000
406	CF	FI	BARBERINO DI MUGELLO	F: 90 P: 11 S: 3	VIA CROCI SNC	ART. 27 L.R. 39/2000
407	CF	FI	BARBERINO DI MUGELLO	F: 90 P: 11 S: 4	VIA CROCI SNC	ART. 27 L.R. 39/2000
408	CF	FI	BARBERINO DI MUGELLO	F: 90 P: 11 S: 5	VIA CROCI SNC	ART. 27 L.R. 39/2000
409	CF	FI	BARBERINO DI MUGELLO	F: 90 P: 199 S: F: 43 P: 188 S: 500, F: 43 P: 190 S: 500	VIA CROCI SNC	ART. 27 L.R. 39/2000
57345	CF	FI	BARBERINO DI MUGELLO	F: 11 P: 27 S: 500	DROVE - VIA CIPRESSINO	USO INDUSTRIALE
620	CF	FI	BARBERINO VAL D'ELSA	F: 11 P: 27 S: 501	LOC. RAZZUOLO SNC - VALDICCIC	ART. 27 L.R. 39/2000
802	CF	FI	BORGO SAN LORENZO	F: 13 P: 10 S: 2	LOC. RAZZUOLO SNC - VALDICCIC	ART. 27 L.R. 39/2000
1453	CF	FI	BORGO SAN LORENZO	F: 13 P: 10 S: 3	VIA FAENTINA N.52	ART. 27 L.R. 39/2000
582	CF	FI	BORGO SAN LORENZO	F: 13 P: 10 S: 5	VIA FAENTINA N.52	ART. 27 L.R. 39/2000
583	CF	FI	BORGO SAN LORENZO	F: 13 P: 10 S: 6	VIA FAENTINA N.52	ART. 27 L.R. 39/2000
584	CF	FI	BORGO SAN LORENZO	F: 19 P: 10 S: 1	LOC. GREZZANO SNC	ART. 27 L.R. 39/2000
585	CF	FI	BORGO SAN LORENZO	F: 19 P: 10 S: 502	LOC. GREZZANO SNC	ART. 27 L.R. 39/2000
900	CF	FI	BORGO SAN LORENZO	F: 20 P: 208 S:	CASA D'ERCI - LOC.GREZZANO SI	ART. 27 L.R. 39/2000
1705	CF	FI	BORGO SAN LORENZO	F: 20 P: 210 S:	LOC. GREZZANO SNC	ART. 27 L.R. 39/2000
562	CF	FI	BORGO SAN LORENZO	F: 29 P: 26 S: 1		ART. 27 L.R. 39/2000
563	CF	FI	BORGO SAN LORENZO	F: 29 P: 26 S: 2		ART. 27 L.R. 39/2000
57346	CF	FI	BORGO SAN LORENZO	F: 29 P: 27 S:		ART. 27 L.R. 39/2000
57347	CF	FI	BORGO SAN LORENZO	F: 4 P: 6 S:	LOC. CASAGLIA SNC	ART. 27 L.R. 39/2000
57348	CF	FI	BORGO SAN LORENZO	F: 44 P: 7 S: 2	LOC. SANT'ANSANO SNC	ART. 27 L.R. 39/2000
56942	CF	FI	BORGO SAN LORENZO	F: 220 P: 56 S: 500	VIA MOLINUCCIO COLLINA N. 4281	ART. 27 L.R. 39/2000
561	CF	FI	BORGO SAN LORENZO			
57138	CF	FI	FIRENZUOLA			

ID	TIPO		COMUNE	IDENTIFICATIVO		INDIRIZZO CENSUARIO	USO PRINCIPALE
	CATASTO	PROVINCIA		CATASTALE			
57137	CF	FI	FIRENZUOLA	F: 220 P: 56 S: 501		VIA MOLINUCCIO COLLINA N. 4281	ART. 27 L.R. 39/2000
57362	CF	FI	FIRENZUOLA	F: 220 P: 58 S: 1			ART. 27 L.R. 39/2000
57363	CF	FI	FIRENZUOLA	F: 220 P: 58 S: 2			ART. 27 L.R. 39/2000
57364	CF	FI	FIRENZUOLA	F: 220 P: 59 S: 1			ART. 27 L.R. 39/2000
57365	CF	FI	FIRENZUOLA	F: 220 P: 59 S: 2			ART. 27 L.R. 39/2000
58858	CF	FI	FIRENZUOLA	F: 220 P: 98 S:		VIA MOLINUCCIO SNC	ART. 27 L.R. 39/2000
321	CF	FI	FIRENZUOLA	F: 220 P: A S:		VIA BORDIGNANO LE GRILLOSE	ART. 27 L.R. 39/2000
55734	CF	FI	FIRENZUOLA	F: 223 P: 100 S:		VIA MOLINUCCIO COLLINA SNC	ART. 27 L.R. 39/2000
55732	CF	FI	FIRENZUOLA	F: 223 P: 107 S:		VIA MOLINUCCIO COLLINA 4343C	ART. 27 L.R. 39/2000
55733	CF	FI	FIRENZUOLA	F: 223 P: 108 S:		VIA MOLINUCCIO COLLINA 4343D	ART. 27 L.R. 39/2000
57351	CF	FI	FIRENZUOLA	F: 223 P: 67 S:			ART. 27 L.R. 39/2000
56960	CF	FI	FIRENZUOLA	F: 223 P: 78 S: 500		VIA MOLINUCCIO n.898	ART. 27 L.R. 39/2000
570	CF	FI	FIRENZUOLA	F: 231 P: 100 S: 1		VIA DI MOSCHETA SNC	ART. 27 L.R. 39/2000
567	CF	FI	FIRENZUOLA	F: 231 P: 100 S: 2		VIA DI MOSCHETA SNC	ART. 27 L.R. 39/2000
568	CF	FI	FIRENZUOLA	F: 231 P: 100 S: 3		VIA DI MOSCHETA SNC	ART. 27 L.R. 39/2000
566	CF	FI	FIRENZUOLA	F: 231 P: 100 S: 500		LOC. MOSCHETA N.880/B	ART. 27 L.R. 39/2000
571	CF	FI	FIRENZUOLA	F: 231 P: 100 S: 501		LOC. MOSCHETA N.880/D	ART. 27 L.R. 39/2000
572	CF	FI	FIRENZUOLA	F: 231 P: 100 S: 503		LOC. MOSCHETA N.880/D	ART. 27 L.R. 39/2000
1330	CF	FI	FIRENZUOLA	F: 231 P: 100 S: 506		LOC. MOSCHETA N.880/D	ART. 27 L.R. 39/2000
58766	CF	FI	FIRENZUOLA	F: 231 P: 100 S: 508		VIA MOSCHETA SNC	ART. 27 L.R. 39/2000
58767	CF	FI	FIRENZUOLA	F: 231 P: 100 S: 509		VIA MOSCHETA N. 880 N. B	ART. 27 L.R. 39/2000
569	CF	FI	FIRENZUOLA	F: 231 P: 100 S: 9		VIA DI MOSCHETA SNC	ART. 27 L.R. 39/2000
55731	CF	FI	FIRENZUOLA	F: 231 P: 103 S:		VIA MOSCHETA GIOGARELLO 794	ART. 27 L.R. 39/2000
58779	CF	FI	FIRENZUOLA	F: 231 P: 107 S:		VIA MOSCHETA GIOGARELLO N. 8	ART. 27 L.R. 39/2000
58780	CF	FI	FIRENZUOLA	F: 231 P: 108 S:		LOC. MOSCHETA SNC	ART. 27 L.R. 39/2000
55729	CF	FI	FIRENZUOLA	F: 231 P: 111 S:		VIA MOSCHETA SERRA 1130/B	ALLOGGIO MOSCHETA
322	CF	FI	FIRENZUOLA	F: 231 P: 27 S: 200		VIA DI MOSCHETA N.2	ART. 27 L.R. 39/2000
323	CF	FI	FIRENZUOLA	F: 231 P: 27 S: 201		VIA DI MOSCHETA N.2	ART. 27 L.R. 39/2000
57961	CF	FI	FIRENZUOLA	F: 231 P: 28 S: 500		VIA MOSCHETA GIOGARELLO N. 8	ART. 27 L.R. 39/2000
58769	CF	FI	FIRENZUOLA	F: 231 P: 35 S: 200		VIA MOSCHETA N. 6	ART. 27 L.R. 39/2000
55730	CF	FI	FIRENZUOLA	F: 231 P: 88 S:		VIA MOSCHETA SERRA N.1130A	ART. 27 L.R. 39/2000
58817	CF	FI	FIRENZUOLA	F: 237 P: 292 S:		VIA BARCO	ART. 27 L.R. 39/2000
58818	CF	FI	FIRENZUOLA	F: 237 P: 293 S:		VIA BARCO	ART. 27 L.R. 39/2000
58819	CF	FI	FIRENZUOLA	F: 237 P: 294 S:		VIA BARCO	ART. 27 L.R. 39/2000
58820	CF	FI	FIRENZUOLA	F: 237 P: 296 S:		VIA BARCO	ART. 27 L.R. 39/2000
58816	CF	FI	FIRENZUOLA	F: 237 P: 298 S:		VIA BARCO	ART. 27 L.R. 39/2000
58054	CF	FI	FIRENZUOLA	F: 240 P: 44 S:		VIA MOSCHETA	ART. 27 L.R. 39/2000
58055	CF	FI	FIRENZUOLA	F: 240 P: 45 S:		VIA MOSCHETA	ART. 27 L.R. 39/2000
58057	CF	FI	FIRENZUOLA	F: 240 P: 9 S:		VIA MOSCHETA	ART. 27 L.R. 39/2000
58058	CF	FI	FIRENZUOLA	F: 241 P: 43 S:		via Moscheta Serra snc	ART. 27 L.R. 39/2000
58059	CF	FI	FIRENZUOLA	F: 241 P: 44 S:		via Moscheta Serra	ART. 27 L.R. 39/2000
58060	CF	FI	FIRENZUOLA	F: 241 P: 45 S:		via Moscheta Serra	ART. 27 L.R. 39/2000
1470	CF	FI	FIRENZUOLA	F: 242 P: 81 S: 502		VIA IMOLESE SNC - LOC. IL GIOG(ART. 27 L.R. 39/2000
1455	CF	FI	FIRENZUOLA	F: 242 P: 81 S: 503		VIA IMOLESE SNC - LOC. IL GIOG(ART. 27 L.R. 39/2000

ID	TIPO CATASTO	PROVINCIA	COMUNE	IDENTIFICATIVO CATASTALE	INDIRIZZO CENSUARIO	USO PRINCIPALE
2073	CF	FI	LONDA	F: 10 P: 111 S: 1 F: 10 P: 111 S: 2, F: 10 P: 112 S:	FRAZIONE RINCINE	ART. 27 L.R. 39/2000
2074	CF	FI	LONDA	F: 10 P: 111 S: 200	FRAZIONE RINCINE N.4	ART. 27 L.R. 39/2000
2077	CF	FI	LONDA	F: 10 P: 111 S: 201	FRAZIONE RINCINE N.4	ART. 27 L.R. 39/2000
2078	CF	FI	LONDA	F: 10 P: 111 S: 202	FRAZIONE RINCINE N.4	ART. 27 L.R. 39/2000
2079	CF	FI	LONDA	F: 10 P: 111 S: 203	FRAZIONE RINCINE N.4	ART. 27 L.R. 39/2000
2080	CF	FI	LONDA	F: 10 P: 111 S: 204	FRAZIONE RINCINE N.4	ART. 27 L.R. 39/2000
2081	CF	FI	LONDA	F: 10 P: 111 S: 4	FRAZIONE RINCINE N.4	ART. 27 L.R. 39/2000
2075	CF	FI	LONDA	F: 10 P: 111 S: 5	FRAZIONE RINCINE N.4	ART. 27 L.R. 39/2000
2076	CF	FI	LONDA	F: 10 P: 118 S: 1	CASE BERNARDI - FRAZIONE RINC	ART. 27 L.R. 39/2000
1373	CF	FI	LONDA	F: 10 P: 118 S: 2	CASE BERNARDI - FRAZIONE RINC	ART. 27 L.R. 39/2000
1374	CF	FI	LONDA	F: 10 P: 118 S: 3	CASE BERNARDI - FRAZIONE RINC	ART. 27 L.R. 39/2000
1375	CF	FI	LONDA	F: 10 P: 118 S: 4	CASE BERNARDI - FRAZIONE RINC	ART. 27 L.R. 39/2000
1376	CF	FI	LONDA	F: 10 P: 12 S: 1	LOC. LA CASINA	ART. 27 L.R. 39/2000
1362	CF	FI	LONDA	F: 10 P: 12 S: 2	LOC. LA CASINA	ART. 27 L.R. 39/2000
1363	CF	FI	LONDA	F: 10 P: 18 S:	LOC. RUPINO	ART. 27 L.R. 39/2000
1365	CF	FI	LONDA	F: 10 P: 284 S: 500	CASE BERNARDI - FRAZIONE RINC	ART. 27 L.R. 39/2000
1380	CF	FI	LONDA	F: 10 P: 285 S: 500	VIA POGGIO ALLA CURA SNC	ART. 27 L.R. 39/2000
57165	CF	FI	LONDA	F: 10 P: 335 S:	VIA POGGIO ALLA CUNA	ART. 27 L.R. 39/2000
57117	CF	FI	LONDA	F: 10 P: 37 S: 1	LOC. CASA AL FABBRO	ART. 27 L.R. 39/2000
1366	CF	FI	LONDA	F: 10 P: 37 S: 2	LOC. CASA AL FABBRO	ART. 27 L.R. 39/2000
1367	CF	FI	LONDA	F: 10 P: 37 S: 3	LOC. CASA AL FABBRO	ART. 27 L.R. 39/2000
1368	CF	FI	LONDA	F: 10 P: 5 S: F: 10 P: 54 S: , F: 10 P: 55 S: 2	LOC. CASA AL FABBRO	ART. 27 L.R. 39/2000
1361	CF	FI	LONDA	F: 10 P: 55 S: 1	FRAZIONE RINCINE N.44	ART. 27 L.R. 39/2000
2082	CF	FI	LONDA	F: 10 P: 59 S: 1	FRAZIONE RINCINE 43	ART. 27 L.R. 39/2000
2069	CF	FI	LONDA	F: 10 P: 59 S: 2	FRAZIONE RINCINE 40	ART. 27 L.R. 39/2000
2070	CF	FI	LONDA	F: 10 P: 59 S: 3	FRAZIONE RINCINE 41	ART. 27 L.R. 39/2000
2071	CF	FI	LONDA	F: 11 P: 110 S: 1	FRAZIONE RINCINE	ART. 27 L.R. 39/2000
2072	CF	FI	LONDA	F: 11 P: 110 S: 2	POGGIO ALLA CUNA - LOC. CALIM	ART. 27 L.R. 39/2000
1396	CF	FI	LONDA	F: 11 P: 13 S:	POGGIO ALLA CUNA - LOC. CALIM	ART. 27 L.R. 39/2000
1397	CF	FI	LONDA	F: 11 P: 31 S: 1	POGGIO ALLA CUNA SNC	ART. 27 L.R. 39/2000
2068	CF	FI	LONDA	F: 11 P: 31 S: 2	PODER NOVO - LOC. LE STABBIE	ART. 27 L.R. 39/2000
2088	CF	FI	LONDA	F: 11 P: 81 S: 1	PODER NOVO - LOC. LE STABBIE	ART. 27 L.R. 39/2000
1383	CF	FI	LONDA	F: 11 P: 81 S: 2	LOC. CASTELLETTI	ART. 27 L.R. 39/2000
1384	CF	FI	LONDA	F: 11 P: 95 S:	LOC. CASTELLETTI	ART. 27 L.R. 39/2000
1386	CF	FI	LONDA	F: 11 P: 97 S:	LOC. CAMPO RITROSO	ART. 27 L.R. 39/2000
1387	CF	FI	LONDA	F: 12 P: 41 S:	LOC. CAMPO RITROSO	ART. 27 L.R. 39/2000
1400	CF	FI	LONDA	F: 14 P: 18 S:	LOCALITA' CERRETO	ART. 27 L.R. 39/2000
1399	CF	FI	LONDA	F: 2 P: 25 S:	LOC. PALLERETA	ART. 27 L.R. 39/2000
1395	CF	FI	LONDA	F: 20 P: 12 S:	LOC. GIUNCHETA	ART. 27 L.R. 39/2000
1394	CF	FI	LONDA	F: 20 P: 7 S:	CASA FORNACINA	ART. 27 L.R. 39/2000
1347	CF	FI	LONDA		LOC. CAPANNA DEL GALLINAIO	ART. 27 L.R. 39/2000
1390	CF	FI	LONDA			
1393	CF	FI	LONDA			

ID	TIPO		COMUNE	IDENTIFICATIVO		INDIRIZZO CENSUARIO	USO PRINCIPALE
	CATASTO	PROVINCIA		CATASTALE			
1348	CF	FI	LONDA	F: 3 P: 22 S:		LOC. LE GIUNCHETE	ART. 27 L.R. 39/2000
1350	CF	FI	LONDA	F: 7 P: 30 S: 2		LOC. I PIANI	ART. 27 L.R. 39/2000
1351	CF	FI	LONDA	F: 7 P: 30 S: 3		LOC. I PIANI	ART. 27 L.R. 39/2000
57106	CF	FI	LONDA	F: 7 P: 30 S: 500		LOCALITA' RATA I PIANI	ART. 27 L.R. 39/2000
57107	CF	FI	LONDA	F: 7 P: 30 S: 501		LOCALITA' RATA I PIANI	ART. 27 L.R. 39/2000
576	CF	FI	MARRADI	F: 126 P: 12 S: 2		LOC. GAMOGNA VALDIMORA-V.DE	ART. 27 L.R. 39/2000
577	CF	FI	MARRADI	F: 126 P: 12 S: 3		LOC. GAMOGNA VALDIMORA-V.DE	ART. 27 L.R. 39/2000
578	CF	FI	MARRADI	F: 126 P: 12 S: 4		LOC. GAMOGNA VALDIMORA	ART. 27 L.R. 39/2000
56263	CF	FI	PALAZZUOLO SUL SENIO	F: 10 P: 47 S:			ART. 27 L.R. 39/2000
56264	CF	FI	PALAZZUOLO SUL SENIO	F: 10 P: 48 S:			ART. 27 L.R. 39/2000
57318	CF	FI	PALAZZUOLO SUL SENIO	F: 54 P: 79 S: 1		LOC. CAMPANARA	ART. 27 L.R. 39/2000
57319	CF	FI	PALAZZUOLO SUL SENIO	F: 54 P: 79 S: 2		LOC. CAMPANARA	ART. 27 L.R. 39/2000
57320	CF	FI	PALAZZUOLO SUL SENIO	F: 54 P: 80 S:		LOC. CAMPANARA	ART. 27 L.R. 39/2000
57321	CF	FI	PALAZZUOLO SUL SENIO	F: 55 P: 102 S: 1		LOC. PIEDIMONTE CASTAGNETA	ART. 27 L.R. 39/2000
57322	CF	FI	PALAZZUOLO SUL SENIO	F: 55 P: 102 S: 2		LOC. PIEDIMONTE CASTAGNETA	ART. 27 L.R. 39/2000
57323	CF	FI	PALAZZUOLO SUL SENIO	F: 55 P: 103 S:		LOC. PIEDIMONTE CASTAGNETA	ART. 27 L.R. 39/2000
57324	CF	FI	PALAZZUOLO SUL SENIO	F: 55 P: 104 S:		LOC. PIEDIMONTE CASTAGNETA	ART. 27 L.R. 39/2000
57325	CF	FI	PALAZZUOLO SUL SENIO	F: 55 P: 105 S:		LOC. PIEDIMONTE CASTAGNETA	ART. 27 L.R. 39/2000
57188	CF	FI	PALAZZUOLO SUL SENIO	F: 65 P: 81 S: 1		LOC. CA' FAINA	ART. 27 L.R. 39/2000
57189	CF	FI	PALAZZUOLO SUL SENIO	F: 65 P: 81 S: 2		LOC. CASETTA DI TIARA FAINA	ART. 27 L.R. 39/2000
57187	CF	FI	PALAZZUOLO SUL SENIO	F: 65 P: 82 S:		LOC. CASETTA DI TIARA FAINA	ART. 27 L.R. 39/2000
555	CF	FI	PALAZZUOLO SUL SENIO	F: 69 P: 12 S: 2		LOC. VILLA DI CAMPANARA - QUAI	ART. 27 L.R. 39/2000
556	CF	FI	PALAZZUOLO SUL SENIO	F: 69 P: 12 S: 3		LOC. VILLA DI CAMPANARA - QUAI	ART. 27 L.R. 39/2000
56950	CF	FI	PALAZZUOLO SUL SENIO	F: 69 P: 173 S:		LOC. PIEDIMONTE RIACCIO N. 13	ART. 27 L.R. 39/2000
56931	CF	FI	PALAZZUOLO SUL SENIO	F: 7 P: 30 S:		LOC. BADIA DI SUSINANA CA' DI MART.	ART. 27 L.R. 39/2000
57168	CF	FI	PALAZZUOLO SUL SENIO	F: 7 P: 32 S: 1		LOC. BADIA DI SUSINANA CA' DI MART.	ART. 27 L.R. 39/2000
57169	CF	FI	PALAZZUOLO SUL SENIO	F: 7 P: 32 S: 2		LOC. BADIA DI SUSINANA CA' DI MART.	ART. 27 L.R. 39/2000
57170	CF	FI	PALAZZUOLO SUL SENIO	F: 7 P: 32 S: 3		LOC. BADIA DI SUSINANA CA' DI MART.	ART. 27 L.R. 39/2000
56946	CF	FI	PALAZZUOLO SUL SENIO	F: 76 P: 75 S:		LOC. CASETTA DI TIARA CA' DI CIK	ART. 27 L.R. 39/2000
57870	CF	FI	PALAZZUOLO SUL SENIO	F: 8 P: 82 S: 1		LOCALITA' BADIA DI SUSINANA CA'	ART. 27 L.R. 39/2000
57869	CF	FI	PALAZZUOLO SUL SENIO	F: 8 P: 82 S: 2		LOCALITA' BADIA DI SUSINANA CA'	ART. 27 L.R. 39/2000
550	CF	FI	PALAZZUOLO SUL SENIO	F: 92 P: 31 S:		CASETTA DI TIARA - I DIACCI	ART. 27 L.R. 39/2000
55728	CF	FI	PALAZZUOLO SUL SENIO	F: 92 P: 32 S: 500		CASETTA DI TIARA - I DIACCI	ART. 27 L.R. 39/2000
554	CF	FI	PALAZZUOLO SUL SENIO	F: 92 P: 54 S:		LOC. ALPE - CANOVA DELL'ANTEL	ART. 27 L.R. 39/2000
55727	CF	FI	PALAZZUOLO SUL SENIO	F: 92 P: 93 S:		LOCALITA' CASETTA DI TIARA - I D	CASETTA DI TIARA - DIACCI
56943	CF	FI	PALAZZUOLO SUL SENIO	F: 92 P: 95 S:		LOC. CASETTA DI TIARA DIACCI SI	ART. 27 L.R. 39/2000
57326	CF	FI	REGGELLO	F: 53 P: 32 S:		LOC. SANT'ANTONIO SNC	ART. 27 L.R. 39/2000
57339	CF	FI	SAN GODENZO	F: 32 P: 77 S:		LOC. VAL DI CASTELLANA	ART. 27 L.R. 39/2000
57338	CF	FI	SAN GODENZO	F: 32 P: 78 S:		LOC. VAL DI CASTELLANA	ART. 27 L.R. 39/2000
57424	CF	FI	SAN GODENZO	F: 64 P: 55 S:		LOCALITA' SASSELLO SNC	ART. 27 L.R. 39/2000
1402	CF	FI	SAN GODENZO	F: 69 P: 53 S: 1		LOC. LA CASINA DEL PRETAGNOL	ART. 27 L.R. 39/2000
1401	CF	FI	SAN GODENZO	F: 69 P: 53 S: 2		LOC. LA CASINA DEL PRETAGNOL	ART. 27 L.R. 39/2000
1404	CF	FI	SAN GODENZO	F: 69 P: 55 S:		LOC. LA CASINA DEL PRETAGNOL	ART. 27 L.R. 39/2000
57425	CF	FI	SAN GODENZO	F: 81 P: 50 S:		LOC. RIPALTA	ART. 27 L.R. 39/2000

ID	TIPO CATASTO	PROVINCIA	COMUNE	IDENTIFICATIVO CATASTALE	INDIRIZZO CENSUARIO	USO PRINCIPALE
57426	CF	FI	SAN GODENZO	F: 81 P: 51 S:	LOC. RIPALTA	ART. 27 L.R. 39/2000
57569	CF	GR	CASTELL'AZZARA	F: 16 P: 173 S:		ART. 27 L.R. 39/2000
171	CF	GR	FOLLONICA	F: 1 P: 14 S:	VIA DI MONTIONI N.5	ART. 27 L.R. 39/2000
57498	CF	GR	FOLLONICA	F: 1 P: 30 S:	LOC. MONTIONI	ART. 27 L.R. 39/2000
57501	CF	GR	FOLLONICA	F: 1 P: 68 S: 2	LOC. POGGIO SENTINELLA 69	ART. 27 L.R. 39/2000
57502	CF	GR	FOLLONICA	F: 1 P: 68 S: 3	LOC. POGGIO SENTINELLA 69	ART. 27 L.R. 39/2000
57503	CF	GR	FOLLONICA	F: 1 P: 68 S: 4	LOC. POGGIO SENTINELLA 69	ART. 27 L.R. 39/2000
57505	CF	GR	FOLLONICA	F: 10 P: 9 S: 2	LOC. PALAZZI SNC	ART. 27 L.R. 39/2000
57506	CF	GR	FOLLONICA	F: 10 P: 9 S: 3	LOC. PALAZZI SNC	ART. 27 L.R. 39/2000
57507	CF	GR	FOLLONICA	F: 10 P: 9 S: 4	LOC. PALAZZI SNC	ART. 27 L.R. 39/2000
57499	CF	GR	FOLLONICA	F: 8 P: 32 S:	LOC. VALLI	ART. 27 L.R. 39/2000
57520	CF	GR	MASSA MARITTIMA	F: 100 P: 5 S:	PODERE CASA MORANDI SNC	ART. 27 L.R. 39/2000
57519	CF	GR	MASSA MARITTIMA	F: 101 P: 21 S:	PODERE BUFALONA SNC	ART. 27 L.R. 39/2000
57518	CF	GR	MASSA MARITTIMA	F: 101 P: 31 S:	PODERE BUFALONA SNC	ART. 27 L.R. 39/2000
57517	CF	GR	MASSA MARITTIMA	F: 103 P: 19 S:	PODERE BUFALONA SNC	ART. 27 L.R. 39/2000
57514	CF	GR	MASSA MARITTIMA	F: 184 P: 19 S: 2	PODERE LE VENELLE SNC	ART. 27 L.R. 39/2000
57516	CF	GR	MASSA MARITTIMA	F: 184 P: 19 S: 3	PODERE LE VENELLE SNC	ART. 27 L.R. 39/2000
57515	CF	GR	MASSA MARITTIMA	F: 184 P: 19 S: 4	PODERE LE VENELLE SNC	ART. 27 L.R. 39/2000
144	CF	GR	MASSA MARITTIMA	F: 48 P: 29 S: 4	VIA SARSANESE N.56	ART. 27 L.R. 39/2000
145	CF	GR	MASSA MARITTIMA	F: 48 P: 29 S: 5	VIA SARSANESE N.56	ART. 27 L.R. 39/2000
57572	CF	GR	MASSA MARITTIMA	F: 48 P: 38 S: 3		ART. 27 L.R. 39/2000
57573	CF	GR	MASSA MARITTIMA	F: 48 P: 38 S: 4		ART. 27 L.R. 39/2000
57574	CF	GR	MASSA MARITTIMA	F: 48 P: 38 S: 5		ART. 27 L.R. 39/2000
57575	CF	GR	MASSA MARITTIMA	F: 48 P: 38 S: 7		ART. 27 L.R. 39/2000
57577	CF	GR	MASSA MARITTIMA	F: 48 P: 56 S: 2		ART. 27 L.R. 39/2000
57578	CF	GR	MASSA MARITTIMA	F: 48 P: 56 S: 3		ART. 27 L.R. 39/2000
57508	CF	GR	MASSA MARITTIMA	F: 49 P: 72 S:	PODERE MOCAL SNC	ART. 27 L.R. 39/2000
57579	CF	GR	MASSA MARITTIMA	F: 59 P: 10 S:		ART. 27 L.R. 39/2000
57581	CF	GR	MASSA MARITTIMA	F: 59 P: 53 S:		ART. 27 L.R. 39/2000
57582	CF	GR	MASSA MARITTIMA	F: 59 P: 74 S:		ART. 27 L.R. 39/2000
57583	CF	GR	MASSA MARITTIMA	F: 59 P: 86 S:		ART. 27 L.R. 39/2000
57584	CF	GR	MASSA MARITTIMA	F: 60 P: 109 S: , F: 60 P: 62 S:		ART. 27 L.R. 39/2000
154	CF	GR	MASSA MARITTIMA	F: 60 P: 18 S: 4	VIA SARZANESE N.66	ART. 27 L.R. 39/2000
57534	CF	GR	MASSA MARITTIMA	F: 62 P: 118 S:	PODERE FILICAIE SNC	ART. 27 L.R. 39/2000
163	CF	GR	MASSA MARITTIMA	F: 62 P: 12 S: 2		ART. 27 L.R. 39/2000
58845	CF	GR	MASSA MARITTIMA	F: 62 P: 168 S:	PODERE FONTALCINALDO SNC	ART. 27 L.R. 39/2000
153	CF	GR	MASSA MARITTIMA	F: 62 P: 17 S: 3	LOC. ISPANTO SNC	ART. 27 L.R. 39/2000
57536	CF	GR	MASSA MARITTIMA	F: 62 P: 172 S: , F: 62 P: 173 S: , F: 62 P: 79 S:		ART. 27 L.R. 39/2000
894	CF	GR	MASSA MARITTIMA	F: 62 P: 18 S: 2	STRADA PROV.LE MASSA MONTIE	ART. 27 L.R. 39/2000
895	CF	GR	MASSA MARITTIMA	F: 62 P: 18 S: 3	STRADA PROV.LE MASSA MONTIE	ART. 27 L.R. 39/2000
896	CF	GR	MASSA MARITTIMA	F: 62 P: 18 S: 4	STRADA PROV.LE MASSA MONTIE	ART. 27 L.R. 39/2000
898	CF	GR	MASSA MARITTIMA	F: 62 P: 18 S: 6	STRADA PROV.LE MASSA MONTIE	ART. 27 L.R. 39/2000

ID	TIPO		COMUNE	IDENTIFICATIVO		INDIRIZZO CENSUARIO	USO PRINCIPALE
	CATASTO	PROVINCIA		CATASTALE			
157	CF	GR	MASSA MARITTIMA	F: 62 P: 180 S: 5			ART. 27 L.R. 39/2000
57539	CF	GR	MASSA MARITTIMA	F: 62 P: 55 S: 2		PODERE TROSCIONE SNC	ART. 27 L.R. 39/2000
57540	CF	GR	MASSA MARITTIMA	F: 62 P: 55 S: 3		PODERE TROSCIONE SNC	ART. 27 L.R. 39/2000
57537	CF	GR	MASSA MARITTIMA	F: 62 P: 60 S:			ART. 27 L.R. 39/2000
57535	CF	GR	MASSA MARITTIMA	F: 62 P: 96 S:			ART. 27 L.R. 39/2000
57524	CF	GR	MASSA MARITTIMA	F: 71 P: 32 S:		STRADA VICINALE CIPOLLERI MIN	ART. 27 L.R. 39/2000
57585	CF	GR	MASSA MARITTIMA	F: 72 P: 25 S:			ART. 27 L.R. 39/2000
57530	CF	GR	MASSA MARITTIMA	F: 73 P: 17 S: 2		PODERE CASA MORANDI SNC	ART. 27 L.R. 39/2000
57531	CF	GR	MASSA MARITTIMA	F: 73 P: 17 S: 3		PODERE CASA MORANDI SNC	ART. 27 L.R. 39/2000
57532	CF	GR	MASSA MARITTIMA	F: 73 P: 17 S: 4		PODERE CASA MORANDI SNC	ART. 27 L.R. 39/2000
57533	CF	GR	MASSA MARITTIMA	F: 73 P: 17 S: 5		PODERE CASA MORANDI SNC	ART. 27 L.R. 39/2000
57527	CF	GR	MASSA MARITTIMA	F: 74 P: 26 S:		PODERE CASTELLACCIA SNC	ART. 27 L.R. 39/2000
57586	CF	GR	MASSA MARITTIMA	F: 75 P: 43 S:			ART. 27 L.R. 39/2000
57526	CF	GR	MASSA MARITTIMA	F: 77 P: 4 S:		PODERE CASALE SNC	ART. 27 L.R. 39/2000
57525	CF	GR	MASSA MARITTIMA	F: 81 P: 8 S:		PODERE CROCE ALLA SELVA SNC	ART. 27 L.R. 39/2000
57521	CF	GR	MASSA MARITTIMA	F: 83 P: 6 S:		PODERE CROCE ALLA SELVA SNC	ART. 27 L.R. 39/2000
58506	CF	GR	MASSA MARITTIMA	F: 91 P: 94 S: 1		PODERE SANTA MARIA n. 29	ART. 27 L.R. 39/2000
57590	CF	GR	MONTEROTONDO MARITTIMO	F: 14 P: 25 S:			ART. 27 L.R. 39/2000
156	CF	GR	MONTEROTONDO MARITTIMO	F: 28 P: 26 S: 2		STRADA REG.LE 398 VAL DI CORN	ART. 27 L.R. 39/2000
1704	CF	GR	MONTEROTONDO MARITTIMO	F: 28 P: 26 S: 3		STRADA REG.LE 398 VAL DI CORN	ART. 27 L.R. 39/2000
57591	CF	GR	MONTEROTONDO MARITTIMO	F: 28 P: 34 S:			ART. 27 L.R. 39/2000
57593	CF	GR	MONTEROTONDO MARITTIMO	F: 37 P: 61 S:		LOCALITA' FRASSINE, SNC	ART. 27 L.R. 39/2000
57594	CF	GR	MONTEROTONDO MARITTIMO	F: 40 P: 19 S:			ART. 27 L.R. 39/2000
57595	CF	GR	MONTEROTONDO MARITTIMO	F: 40 P: 33 S:			ART. 27 L.R. 39/2000
57596	CF	GR	MONTEROTONDO MARITTIMO	F: 48 P: 36 S:			ART. 27 L.R. 39/2000
57597	CF	GR	MONTEROTONDO MARITTIMO	F: 49 P: 35 S:			ART. 27 L.R. 39/2000
56734	CF	GR	MONTEROTONDO MARITTIMO	F: 51 P: 149 S:		LOC. SERRAIOLA snc	ART. 27 L.R. 39/2000
57598	CF	GR	MONTEROTONDO MARITTIMO	F: 53 P: 132 S:			ART. 27 L.R. 39/2000
57599	CF	GR	MONTEROTONDO MARITTIMO	F: 55 P: 65 S:			ART. 27 L.R. 39/2000
57600	CF	GR	MONTEROTONDO MARITTIMO	F: 55 P: 97 S:			ART. 27 L.R. 39/2000
57601	CF	GR	MONTEROTONDO MARITTIMO	F: 56 P: 36 S:			ART. 27 L.R. 39/2000
57602	CF	GR	MONTEROTONDO MARITTIMO	F: 56 P: 71 S:			ART. 27 L.R. 39/2000
57603	CF	GR	MONTEROTONDO MARITTIMO	F: 56 P: 77 S:			ART. 27 L.R. 39/2000
57604	CF	GR	MONTEROTONDO MARITTIMO	F: 57 P: 11 S:			ART. 27 L.R. 39/2000
57605	CF	GR	MONTEROTONDO MARITTIMO	F: 57 P: 14 S:			ART. 27 L.R. 39/2000
57606	CF	GR	MONTEROTONDO MARITTIMO	F: 57 P: 15 S:			ART. 27 L.R. 39/2000
57607	CF	GR	MONTEROTONDO MARITTIMO	F: 57 P: 26 S:			ART. 27 L.R. 39/2000
56597	CF	GR	MONTEROTONDO MARITTIMO	F: 57 P: 43 S: 2		LOC. POGGIO SAN CARLO SNC	ART. 27 L.R. 39/2000
56596	CF	GR	MONTEROTONDO MARITTIMO	F: 57 P: 43 S: 3		LOC. POGGIO SAN CARLO SNC	ART. 27 L.R. 39/2000
57608	CF	GR	MONTEROTONDO MARITTIMO	F: 57 P: 72 S:			ART. 27 L.R. 39/2000
57610	CF	GR	ROCCASTRADA	F: 5 P: 59 S:			ART. 27 L.R. 39/2000
56763	CF	GR	SCARLINO	F: 39 P: 99 S:		VIA DELLE COLACCHIE	ART. 27 L.R. 39/2000
56236	CF	GR	SCARLINO	F: 43 P: 42 S: 3		LOCALITA' CASALINO	ART. 27 L.R. 39/2000
56237	CF	GR	SCARLINO	F: 43 P: 42 S: 4		LOCALITA' CASALINO	ART. 27 L.R. 39/2000

ID	TIPO			COMUNE	IDENTIFICATIVO CATASTALE	INDIRIZZO CENSUARIO	USO PRINCIPALE
	CATASTO	PROVINCIA					
56238	CF	GR	SCARLINO		F: 43 P: 42 S: 5	LOCALITA' CASALINO	ART. 27 L.R. 39/2000
374	CF	GR	SCARLINO		F: 49 P: 191 S: 5	VIALE PANORAMICO SNC	ART. 27 L.R. 39/2000
42	CF	GR	SCARLINO		F: 54 P: 32 S: 2	VIA M.NICCIOLETTA	MAGAZZINO
56863	CF	GR	SCARLINO		F: 54 P: 370 S: 1	LOC. TERRA ROSSA	ART. 27 L.R. 39/2000
1408	CF	GR	SCARLINO		F: 54 P: 558 S:	VIA DI PORTIGLIONI	ART. 27 L.R. 39/2000
1409	CF	GR	SCARLINO		F: 54 P: 576 S:	VIA DI PORTIGLIONI	ART. 27 L.R. 39/2000
55725	CF	GR	SCARLINO		F: 55 P: 348 S: 2	LOCALITA' PUNTONE 61	ALLOGGIO IL PUNTONE
55726	CF	GR	SCARLINO		F: 55 P: 348 S: 3	LOCALITA' PUNTONE 61	ALLOGGIO IL PUNTONE
387	CF	GR	SCARLINO		F: 59 P: 13 S:	LOC. SANTA LUCIA	ART. 27 L.R. 39/2000
58114	CF	GR	SCARLINO		F: 59 P: 8 S:	LOCALITA' SANTA LUCIA SNC	ART. 27 L.R. 39/2000
58152	CF	GR	SCARLINO		F: 61 P: 13 S:	VIA DELLE COLLACCHIE 33	ART. 27 L.R. 39/2000
58115	CF	GR	SCARLINO		F: 64 P: 28 S:		ART. 27 L.R. 39/2000
58117	CF	GR	SCARLINO		F: 65 P: 105 S: 2	LOCALITA' PIAN D' ALMA	ART. 27 L.R. 39/2000
58118	CF	GR	SCARLINO		F: 65 P: 105 S: 3	LOCALITA' PIAN D' ALMA	ART. 27 L.R. 39/2000
56658	CF	GR	SCARLINO		F: 65 P: 163 S:	LOC. PIAN D'ALMA, snc	ART. 27 L.R. 39/2000
57852	CF	GR	SCARLINO		F: 66 P: 185 S:	LOCALITA' PIAN D'ALMA	ART. 27 L.R. 39/2000
1750	CF	GR	SCARLINO		F: 66 P: 4 S: 2	LOC. SERRATE - PIAN D'ALMA	ART. 27 L.R. 39/2000
1751	CF	GR	SCARLINO		F: 66 P: 4 S: 3	LOC. SERRATE - PIAN D'ALMA	ART. 27 L.R. 39/2000
843	CF	LI	BIBBONA		F: 38 P: 50 S:	VIA DI CASETTA	ART. 27 L.R. 39/2000
841	CF	LI	BIBBONA		F: 50 P: 56 S:	VIA DEL CAMPO	ART. 27 L.R. 39/2000
840	CF	LI	BIBBONA		F: 51 P: 45 S:	STRADA VICINALE DELLA SASSA	ART. 27 L.R. 39/2000
842	CF	LI	BIBBONA		F: 51 P: 46 S:	VIA DELLA SASSA	ART. 27 L.R. 39/2000
839	CF	LI	BIBBONA		F: 51 P: 48 S:	VIA DEI BOLGHERI	ART. 27 L.R. 39/2000
58435	CF	LI	CAMPO NELL'ELBA		F: 3 P: 227 S:	VIA DEL CASOTTO SNC	ART. 27 L.R. 39/2000
769	CF	LI	LIVORNO		F: 52 P: 23 S: 5	VIA DELLA VALLE BENEDETTA	ART. 27 L.R. 39/2000
770	CF	LI	LIVORNO		F: 52 P: 23 S: 6	VIA DELLA VALLE BENEDETTA	ART. 27 L.R. 39/2000
771	CF	LI	LIVORNO		F: 52 P: 23 S: 7	VIA DELLA VALLE BENEDETTA	ART. 27 L.R. 39/2000
55866	CF	LI	LIVORNO		F: 52 P: 232 S: 601	VIA DELLE VALLICELLE	ART. 27 L.R. 39/2000
773	CF	LI	LIVORNO		F: 52 P: 35 S: 2	VIA DELLA SAMBUCA	ART. 27 L.R. 39/2000
772	CF	LI	LIVORNO		F: 52 P: 35 S: 3	VIA DELLA SAMBUCA	ART. 27 L.R. 39/2000
55838	CF	LI	LIVORNO		F: 52 P: 46 S: 602	VIA DELLE VALLICELLE	ART. 27 L.R. 39/2000
55863	CF	LI	LIVORNO		F: 52 P: 46 S: 603	VIA DELLE VALLICELLE	ART. 27 L.R. 39/2000
55864	CF	LI	LIVORNO		F: 52 P: 46 S: 604	VIA DELLE VALLICELLE	ART. 27 L.R. 39/2000
55867	CF	LI	LIVORNO		F: 77 P: 53 S: 602	VIA DEL CHIOMA N.10	ART. 27 L.R. 39/2000
55868	CF	LI	LIVORNO		F: 77 P: 53 S: 603	VIA VALLE DEL CHIOMA 10	ART. 27 L.R. 39/2000
55873	CF	LI	LIVORNO		F: 83 P: 12 S: 602	VIA VALLE DEL CHIOMA N.24	ART. 27 L.R. 39/2000
55874	CF	LI	LIVORNO		F: 83 P: 12 S: 603	VIA VALLE DEL CHIOMA N.24	ART. 27 L.R. 39/2000
55875	CF	LI	LIVORNO		F: 83 P: 12 S: 604	VIA VALLE DEL CHIOMA N.24	ART. 27 L.R. 39/2000
55876	CF	LI	LIVORNO		F: 83 P: 12 S: 605	VIA VALLE DEL CHIOMA N.24	ART. 27 L.R. 39/2000
55877	CF	LI	LIVORNO		F: 83 P: 31 S: 602	VIA VALLE DEL CHIOMA N.52	ART. 27 L.R. 39/2000
55878	CF	LI	LIVORNO		F: 83 P: 31 S: 603	VIA VALLE DEL CHIOMA N.52	ART. 27 L.R. 39/2000
55879	CF	LI	LIVORNO		F: 83 P: 31 S: 604	VIA VALLE DEL CHIOMA N.52	ART. 27 L.R. 39/2000
55880	CF	LI	LIVORNO		F: 83 P: 31 S: 605	VIA VALLE DEL CHIOMA N.52	ART. 27 L.R. 39/2000
55881	CF	LI	LIVORNO		F: 83 P: 31 S: 606	VIA VALLE DEL CHIOMA N.52	ART. 27 L.R. 39/2000

ID	TIPO		COMUNE	IDENTIFICATIVO		INDIRIZZO CENSUARIO	USO PRINCIPALE
	CATASTO	PROVINCIA		CATASTALE			
55882	CF	LI	LIVORNO	F: 83 P: 31 S: 607		VIA VALLE DEL CHIOMA N.52	ART. 27 L.R. 39/2000
55883	CF	LI	LIVORNO	F: 83 P: 47 S: 602		VIA VALLE DEL CHIOMA N.40	ART. 27 L.R. 39/2000
55884	CF	LI	LIVORNO	F: 83 P: 47 S: 603		VIA VALLE DEL CHIOMA N.40	ART. 27 L.R. 39/2000
55885	CF	LI	LIVORNO	F: 83 P: 47 S: 604		VIA VALLE DEL CHIOMA N.40	ART. 27 L.R. 39/2000
55886	CF	LI	LIVORNO	F: 83 P: 47 S: 605		VIA VALLE DEL CHIOMA N.40	ART. 27 L.R. 39/2000
55887	CF	LI	LIVORNO	F: 83 P: 47 S: 606		VIA VALLE DEL CHIOMA N.40	ART. 27 L.R. 39/2000
55888	CF	LI	LIVORNO	F: 83 P: 47 S: 607		VIA VALLE DEL CHIOMA N.40	ART. 27 L.R. 39/2000
55889	CF	LI	LIVORNO	F: 83 P: 47 S: 608		VIA VALLE DEL CHIOMA N.40	ART. 27 L.R. 39/2000
55890	CF	LI	LIVORNO	F: 83 P: 67 S: 601		VIA VALLE DEL CHIOMA N.36	ART. 27 L.R. 39/2000
55891	CF	LI	LIVORNO	F: 83 P: 67 S: 602		VIA VALLE DEL CHIOMA N.36	ART. 27 L.R. 39/2000
55892	CF	LI	LIVORNO	F: 83 P: 67 S: 603		VIA VALLE DEL CHIOMA N.36	ART. 27 L.R. 39/2000
55893	CF	LI	LIVORNO	F: 83 P: 67 S: 604		VIA VALLE DEL CHIOMA N.36	ART. 27 L.R. 39/2000
55894	CF	LI	LIVORNO	F: 83 P: 67 S: 605		VIA VALLE DEL CHIOMA N.36	ART. 27 L.R. 39/2000
55869	CF	LI	LIVORNO	F: 83 P: 9 S: 602		VIA VALLE DEL CHIOMA N.16	ART. 27 L.R. 39/2000
55870	CF	LI	LIVORNO	F: 83 P: 9 S: 603		VIA VALLE DEL CHIOMA N.16	ART. 27 L.R. 39/2000
55871	CF	LI	LIVORNO	F: 83 P: 9 S: 604		VIA VALLE DEL CHIOMA N.16	ART. 27 L.R. 39/2000
55872	CF	LI	LIVORNO	F: 83 P: 9 S: 605		VIA VALLE DEL CHIOMA N.16	ART. 27 L.R. 39/2000
58987	CF	LI	PORTO AZZURRO	F: 2 P: 306 S:		LOCALITA' SASSI TURCHINI SNC	ART. 27 L.R. 39/2000
57614	CF	LI	PORTO AZZURRO	F: 2 P: 40 S:			ART. 27 L.R. 39/2000
57615	CF	LI	PORTO AZZURRO	F: 2 P: 41 S:	395.09		ART. 27 L.R. 39/2000
57617	CF	LI	SUVERETO	F: 59 P: 2 S: 602			ART. 27 L.R. 39/2000
57618	CF	LI	SUVERETO	F: 59 P: 2 S: 603			ART. 27 L.R. 39/2000
57619	CF	LI	SUVERETO	F: 69 P: 59 S:			ART. 27 L.R. 39/2000
1849	CF	LI	SUVERETO	F: 71 P: 12 S: 602		LOC. MARCITOIO PIAN DI FONTE	ART. 27 L.R. 39/2000
1850	CF	LI	SUVERETO	F: 71 P: 12 S: 603		LOC. MARCITOIO PIAN DI FONTE	ART. 27 L.R. 39/2000
404	CF	LU	BAGNI DI LUCCA	F: 10 P: 308 S:		VIA PROV.LE PER FOCE A GIOVO	ART. 27 L.R. 39/2000
58170	CF	LU	BAGNI DI LUCCA	F: 19 P: 164 S:		VIA SALA SNC	ART. 27 L.R. 39/2000
57990	CF	LU	BAGNI DI LUCCA	F: 28 P: 193 S:		LOC. PONTE A GAIO n. SN	ART. 27 L.R. 39/2000
57791	CF	LU	BARGA	F: 1 P: 221 S:		LOCALITA' MONTEBONO N. 1	ART. 27 L.R. 39/2000
57664	CF	LU	BARGA	F: 1 P: 222 S:		LOCALITA' VETRICIA SNC	ART. 27 L.R. 39/2000
57665	CF	LU	BARGA	F: 1 P: 223 S:		LOCALITA' VETRICIA n. 1	ART. 27 L.R. 39/2000
88	CF	LU	CAPANNORI	F: 163 P: 828 S:		LOC. VORNO	ART. 27 L.R. 39/2000
58470	CF	LU	CASTIGLIONE DI GARFAGNANA	F: 1 P: 1643 S:			ART. 27 L.R. 39/2000
708	CF	LU	CASTIGLIONE DI GARFAGNANA	F: 21 P: 1638 S:		LOC.ARCIANA DI FONDO	ART. 27 L.R. 39/2000
700	CF	LU	CASTIGLIONE DI GARFAGNANA	F: 21 P: 1642 S:		LOC. ARCIANA	ART. 27 L.R. 39/2000
704	CF	LU	CASTIGLIONE DI GARFAGNANA	F: 21 P: 1643 S:		LOC. ARCIANA	ART. 27 L.R. 39/2000
703	CF	LU	CASTIGLIONE DI GARFAGNANA	F: 21 P: 1644 S:		LOC. ARCIANA DI FONDO	ART. 27 L.R. 39/2000
702	CF	LU	CASTIGLIONE DI GARFAGNANA	F: 21 P: 1645 S:		LOC. ARCIANA	ART. 27 L.R. 39/2000
697	CF	LU	CASTIGLIONE DI GARFAGNANA	F: 21 P: 1646 S:		LOC. ARCIANA DI FONDO	ART. 27 L.R. 39/2000
701	CF	LU	CASTIGLIONE DI GARFAGNANA	F: 21 P: 1647 S:		LOC. ARCIANA	ART. 27 L.R. 39/2000
706	CF	LU	CASTIGLIONE DI GARFAGNANA	F: 4 P: 1087 S:		LOC. BARELLONE DELL'ORSO	ART. 27 L.R. 39/2000
705	CF	LU	CASTIGLIONE DI GARFAGNANA	F: 4 P: 1090 S:		LOC. LA BANDITA	ART. 27 L.R. 39/2000
58280	CF	LU	CASTIGLIONE DI GARFAGNANA	F: 5 P: 1088 S: 4		LOCALITA' BURIGONE	ART. 27 L.R. 39/2000
707	CF	LU	CASTIGLIONE DI GARFAGNANA	F: 5 P: 1089 S:		LOC.BURIGNONE DELL'ORSO	ART. 27 L.R. 39/2000

ID	TIPO		COMUNE	IDENTIFICATIVO		INDIRIZZO CENSUARIO	USO PRINCIPALE
	CATASTO	PROVINCIA		CATASTALE			
1641	CF	LU	COREGLIA ANTELMINELLI	F: 13 P: 76 S:		MACCHIA DEI POZZI SNC	ART. 27 L.R. 39/2000
55801	CF	LU	COREGLIA ANTELMINELLI	F: 22 P: 1170 S:		LOCALITA' A MORA SNC	V.F. "PIAN D'AMORA"
58868	CF	LU	COREGLIA ANTELMINELLI	F: 22 P: 1170 S: 1		LOCALITA' A MORA SNC	V.F. "PIAN D'AMORA"
713	CF	LU	FOSCIANDORA	F: 11 P: 4877 S:		LOC. CIVAGO DI SOTTO	ART. 27 L.R. 39/2000
712	CF	LU	FOSCIANDORA	F: 11 P: 4878 S:		LOC. CIVAGO DI SOTTO	ART. 27 L.R. 39/2000
710	CF	LU	FOSCIANDORA	F: 3 P: 4861 S:		LOC. CASTAGNOLA	ART. 27 L.R. 39/2000
709	CF	LU	FOSCIANDORA	F: 3 P: 4866 S:		LOC. COLLE BOTTEGA	ART. 27 L.R. 39/2000
711	CF	LU	FOSCIANDORA	F: 3 P: 4868 S:		LOC. VALIBONA	ART. 27 L.R. 39/2000
725	CF	LU	PIAZZA AL SERCHIO	F: 12 P: 1291 S: 1		LOC. LA GROTTA	ART. 27 L.R. 39/2000
726	CF	LU	PIAZZA AL SERCHIO	F: 12 P: 1291 S: 2		LOC. LA GROTTA	ART. 27 L.R. 39/2000
724	CF	LU	PIAZZA AL SERCHIO	F: 6 P: 216 S:		LOC. IL CASINO	ART. 27 L.R. 39/2000
720	CF	LU	PIAZZA AL SERCHIO	F: 8 P: 209 S:		LOC. FETOLA	ART. 27 L.R. 39/2000
719	CF	LU	PIAZZA AL SERCHIO	F: 8 P: 210 S:		LOC. FETOLA	ART. 27 L.R. 39/2000
721	CF	LU	PIAZZA AL SERCHIO	F: 8 P: 211 S:		LOC. FETOLA	ART. 27 L.R. 39/2000
722	CF	LU	PIAZZA AL SERCHIO	F: 8 P: 212 S:		LOC. IL MONTE	ART. 27 L.R. 39/2000
723	CF	LU	PIAZZA AL SERCHIO	F: 8 P: 213 S:		LOC. FETOLA	ART. 27 L.R. 39/2000
741	CF	LU	PIEVE FOSCIANA	F: 12 P: 6940 S:		LOC. BOIANA	ART. 27 L.R. 39/2000
745	CF	LU	PIEVE FOSCIANA	F: 12 P: 6947 S:		LOC. VETRICETTINA	ART. 27 L.R. 39/2000
729	CF	LU	PIEVE FOSCIANA	F: 12 P: 6948 S:		LOC. LA BARCHETTA	ART. 27 L.R. 39/2000
748	CF	LU	PIEVE FOSCIANA	F: 13 P: 6925 S:		LOC. IL CORNO	ART. 27 L.R. 39/2000
746	CF	LU	PIEVE FOSCIANA	F: 13 P: 6944 S:		LOC. IL CORNO	ART. 27 L.R. 39/2000
731	CF	LU	PIEVE FOSCIANA	F: 18 P: 6941 S:		LOC. FORNORI	ART. 27 L.R. 39/2000
730	CF	LU	PIEVE FOSCIANA	F: 18 P: 6942 S:		LOC. FORNORI	ART. 27 L.R. 39/2000
740	CF	LU	PIEVE FOSCIANA	F: 18 P: 6943 S:		LOC. FORNORI	ART. 27 L.R. 39/2000
732	CF	LU	PIEVE FOSCIANA	F: 18 P: 6951 S:		LOC. FORNORI	ART. 27 L.R. 39/2000
749	CF	LU	PIEVE FOSCIANA	F: 18 P: 6952 S:		LOC. FORNORI RIFUGIO	ART. 27 L.R. 39/2000
739	CF	LU	PIEVE FOSCIANA	F: 18 P: 6953 S:		LOC. FORNORI	ART. 27 L.R. 39/2000
728	CF	LU	PIEVE FOSCIANA	F: 18 P: 6954 S:		LOC. FORNORI	ART. 27 L.R. 39/2000
738	CF	LU	PIEVE FOSCIANA	F: 5 P: 6935 S:		LOC. CERASA DI SOPRA	ART. 27 L.R. 39/2000
750	CF	LU	PIEVE FOSCIANA	F: 5 P: 6936 S: 1		LOC. CERASA DI SOTTO	ART. 27 L.R. 39/2000
751	CF	LU	PIEVE FOSCIANA	F: 5 P: 6936 S: 2		LOC. CERASA DI SOTTO	ART. 27 L.R. 39/2000
752	CF	LU	PIEVE FOSCIANA	F: 5 P: 6936 S: 3		LOC. CERASA DI SOTTO	ART. 27 L.R. 39/2000
733	CF	LU	PIEVE FOSCIANA	F: 5 P: 6939 S: 1		LOC. CERASA DI SOPRA	ART. 27 L.R. 39/2000
57844	CF	LU	PIEVE FOSCIANA	F: 5 P: 6939 S: 2		LOC. CERASA DI SOPRA	ART. 27 L.R. 39/2000
57845	CF	LU	PIEVE FOSCIANA	F: 5 P: 6939 S: 3		LOC. CERASA DI SOPRA	ART. 27 L.R. 39/2000
57846	CF	LU	PIEVE FOSCIANA	F: 5 P: 6939 S: 4		LOC. CERASA DI SOPRA	ART. 27 L.R. 39/2000
747	CF	LU	PIEVE FOSCIANA	F: 7 P: 6927 S:		LOC. COLLE FACCHETTI	ART. 27 L.R. 39/2000
744	CF	LU	PIEVE FOSCIANA	F: 7 P: 6929 S:		LOC. MONTE ALBANO	ART. 27 L.R. 39/2000
743	CF	LU	PIEVE FOSCIANA	F: 7 P: 6946 S: 1		LOC. LE COSTE	ART. 27 L.R. 39/2000
742	CF	LU	PIEVE FOSCIANA	F: 7 P: 6946 S: 2		LOC. LE COSTE	ART. 27 L.R. 39/2000
716	CF	LU	SILLANO GIUNCUGNANO	F: 12 P: 8968 S:		LOC. CERRI	ART. 27 L.R. 39/2000
714	CF	LU	SILLANO GIUNCUGNANO	F: 12 P: 8969 S:		LOC. CERRI	ART. 27 L.R. 39/2000
715	CF	LU	SILLANO GIUNCUGNANO	F: 4 P: 8964 S:		LOC. MONTE TONDO	ART. 27 L.R. 39/2000
717	CF	LU	SILLANO GIUNCUGNANO	F: 4 P: 8966 S:		LOC. MONTE TONDO	ART. 27 L.R. 39/2000

ID	TIPO		COMUNE	IDENTIFICATIVO		INDIRIZZO CENSUARIO	USO PRINCIPALE
	CATASTO	PROVINCIA		CATASTALE			
718	CF	LU	SILLANO GIUNCUGNANO	F: 7 P: 8958 S:		LOC. COLLE CORONA	ART. 27 L.R. 39/2000
759	CF	LU	VILLA COLLEMANDINA	F: 3 P: 3055 S:		LOC. BOCCA DI SCALA	ART. 27 L.R. 39/2000
755	CF	LU	VILLA COLLEMANDINA	F: 4 P: 6842 S:		LOC. ISERA	ART. 27 L.R. 39/2000
756	CF	LU	VILLA COLLEMANDINA	F: 4 P: 6844 S:		LOC. ISERA	ART. 27 L.R. 39/2000
754	CF	LU	VILLA COLLEMANDINA	F: 4 P: 6846 S: 1		LOC. ISERA	ART. 27 L.R. 39/2000
804	CF	LU	VILLA COLLEMANDINA	F: 4 P: 6846 S: 2		LOC. ISERA	ART. 27 L.R. 39/2000
757	CF	LU	VILLA COLLEMANDINA	F: 7 P: 3053 S:		LOC. MONTE CELLA RIFUGIO	ART. 27 L.R. 39/2000
758	CF	LU	VILLA COLLEMANDINA	F: 8 P: 5886 S:		LOC. GRANAIOLO	ART. 27 L.R. 39/2000
57139	CF	MS	CARRARA	F: 2 P: 853 S: 1		VIA MARTIRI DELLA LIBERTA' SNC	ART. 27 L.R. 39/2000
57140	CF	MS	CARRARA	F: 2 P: 853 S: 2		VIA MARTIRI DELLA LIBERTA' SNC	ART. 27 L.R. 39/2000
2109	CF	MS	MASSA	F: 69 P: 1707 S:		VIA CAPANNELLE	V.F. CAPANELLE
2110	CF	MS	MASSA	F: 69 P: 1708 S:		VIA CAPANNELLE	V.F. CAPANELLE
2111	CF	MS	MASSA	F: 69 P: 1711 S:		CAPANNELLE	V.F. CAPANELLE
2112	CF	MS	MASSA	F: 69 P: 1712 S:		CAPANNELLE	V.F. CAPANELLE
226	CF	MS	PONTREMOLI	F: 11 P: 109 S:		PASSO DEL BRATTELLO	ART. 27 L.R. 39/2000
1763	CF	MS	PONTREMOLI	F: 11 P: 115 S:		PASSO DEL BRATTELLO	MAGAZZINO
1764	CF	MS	PONTREMOLI	F: 34 P: 667 S:		PASSO DEL BRATTELLO	MAGAZZINO
56835	CF	PI	CALCI	F: 1 P: 61 S:			ART. 27 L.R. 39/2000
58306	CF	PI	CALCI	F: 3 P: 91 S:			ART. 27 L.R. 39/2000
239	CF	PI	CALCI	F: 8 P: 25 S: 1		VIA LA TANETA	ART. 27 L.R. 39/2000
1709	CF	PI	CALCI	F: 8 P: 25 S: 2		VIA LA TANETA	ART. 27 L.R. 39/2000
56396	CF	PI	MONTEVERDI MARITTIMO	F: 3 P: 125 S: 3		VIA VOLTERRANA	MONTEVERDI
57994	CF	PI	MONTEVERDI MARITTIMO	F: 4 P: 154 S: 1		VIA VOLTERRANA n. 35	ART. 27 L.R. 39/2000
275	CF	PI	PISA	F: 72 P: 100 S: 2		LOC. SAN PIERO A GRADO - ANDF	MAGAZZINO
304	CF	PI	PISA	F: 72 P: 100 S: 3		LOC. SAN PIERO A GRADO - ANDF	MAGAZZINO
1736	CF	PI	PISA	F: 72 P: 97 S: 2		VIA LIVORNESE	ALLOGGIO
1737	CF	PI	PISA	F: 72 P: 97 S: 3		VIA LIVORNESE	RIMESSA
1738	CF	PI	PISA	F: 72 P: 97 S: 4		VIA LIVORNESE	RIMESSA
1739	CF	PI	PISA	F: 72 P: 97 S: 5		VIA LIVORNESE	RIMESSA
255	CF	PI	PISA	F: 72 P: 98 S:		VIA LIVORNESE	MAGAZZINO
1292	CF	PI	PISA	F: 87 P: 28 S:		LOC. SAN PIERO A GRADO - ANDF	MAGAZZINO
72	CF	PI	POMARANCE	F: 130 P: 45 S: 1		LOC. MONTERUFOLI	ART. 27 L.R. 39/2000
73	CF	PI	POMARANCE	F: 130 P: 45 S: 2		LOC. MONTERUFOLI	ART. 27 L.R. 39/2000
1509	CF	PI	RIPARBELLA	F: 30 P: 40 S:		LOC. PORCARECCE SNC - IL GIARI	ART. 27 L.R. 39/2000
1628	CF	PI	RIPARBELLA	F: 30 P: 41 S: 2		LOC. PORCARECCE SNC - IL GIARI	AGRITURISMO
1629	CF	PI	RIPARBELLA	F: 30 P: 41 S: 3		LOC. PORCARECCE SNC - IL GIARI	AGRITURISMO
1630	CF	PI	RIPARBELLA	F: 30 P: 41 S: 4		LOC. PORCARECCE SNC - IL GIARI	AGRITURISMO
1631	CF	PI	RIPARBELLA	F: 30 P: 41 S: 5		LOC. PORCARECCE SNC - IL GIARI	AGRITURISMO
56740	CF	PI	RIPARBELLA	F: 30 P: 43 S:		LOC. PORCARECCE, snc	ART. 27 L.R. 39/2000
58242	CF	PI	RIPARBELLA	F: 30 P: 44 S: 1		LOCALITA' ACQUERTA SNC	ART. 27 L.R. 39/2000
58243	CF	PI	RIPARBELLA	F: 30 P: 46 S: 1		LOCALITA' ACQUERTA SNC	ART. 27 L.R. 39/2000
58244	CF	PI	RIPARBELLA	F: 30 P: 48 S: 1		LOCALITA' ACQUERTA SNC	ART. 27 L.R. 39/2000
58247	CF	PI	RIPARBELLA	F: 30 P: 51 S: 1		LOCALITA' ACQUERTA SNC	ART. 27 L.R. 39/2000
58245	CF	PI	RIPARBELLA	F: 49 P: 66 S: 1		LOCALITA' ACQUERTA SNC	ART. 27 L.R. 39/2000

ID	TIPO		COMUNE	IDENTIFICATIVO		INDIRIZZO CENSUARIO	USO PRINCIPALE
	CATASTO	PROVINCIA		CATASTALE			
56674	CF	PI	SANTA LUCE	F: 23 P: 49 S:		VIA DEI POGGIOLI, sn	ART. 27 L.R. 39/2000
56672	CF	PI	SANTA LUCE	F: 23 P: 50 S:		VIA DEI POGGIOLI, sn	ART. 27 L.R. 39/2000
56673	CF	PI	SANTA LUCE	F: 23 P: 51 S:		VIA DEI POGGIOLI, sn	ART. 27 L.R. 39/2000
56675	CF	PI	SANTA LUCE	F: 23 P: 52 S:		VIA DEI POGGIOLI, sn	ART. 27 L.R. 39/2000
56676	CF	PI	SANTA LUCE	F: 23 P: 53 S:		VIA DEI POGGIOLI, sn	ART. 27 L.R. 39/2000
56677	CF	PI	SANTA LUCE	F: 23 P: 54 S:		VIA DEI POGGIOLI, sn	ART. 27 L.R. 39/2000
56841	CF	PI	SANTA LUCE	F: 34 P: 18 S:		VIA DEI POGGIOLI, sn	ART. 27 L.R. 39/2000
56842	CF	PI	SANTA LUCE	F: 34 P: 19 S:		VIA DEI POGGIOLI, sn	ART. 27 L.R. 39/2000
56744	CF	PI	SANTA LUCE	F: 34 P: 20 S:		VIA DEI POGGIOLI, sn	ART. 27 L.R. 39/2000
56745	CF	PI	SANTA LUCE	F: 34 P: 21 S:		VIA DEI POGGIOLI, sn	ART. 27 L.R. 39/2000
57989	CF	PI	SANTA LUCE	F: 35 P: 11 S:			ART. 27 L.R. 39/2000
70	CF	PI	SANTA LUCE	F: 42 P: 36 S:		VIA COMMERCIO SUD	ART. 27 L.R. 39/2000
58102	CF	PI	SANTA LUCE	F: 42 P: 40 S:		VIA DEI POGGIOLI	ART. 27 L.R. 39/2000
58697	CF	PI	VOLTERRA	F: 196 P: 28 S: 1		PODERE PINO	ART. 27 L.R. 39/2000
1663	CF	PI	VOLTERRA	F: 196 P: 28 S: 4		RAMPA DEL PINO	ART. 27 L.R. 39/2000
1664	CF	PI	VOLTERRA	F: 196 P: 28 S: 5		RAMPA DEL PINO	ART. 27 L.R. 39/2000
58000	CF	PI	VOLTERRA	F: 212 P: 33 S:		PODERE CAPRARECCIA	ART. 27 L.R. 39/2000
1659	CF	PI	VOLTERRA	F: 235 P: 20 S: 1		PODERE CAPANNONE	ART. 27 L.R. 39/2000
1660	CF	PI	VOLTERRA	F: 235 P: 20 S: 2		PODERE CAPANNONE	ART. 27 L.R. 39/2000
58665	CF	PI	VOLTERRA	F: 252 P: 67 S: 1		PODERE CASINIERI SNC	ART. 27 L.R. 39/2000
805	CF	PO	CANTAGALLO	F: 37 P: 61 S:		STRADA VICINALE DI CAVE	ART. 27 L.R. 39/2000
593	CF	PO	CANTAGALLO	F: 46 P: 165 S:		EX BARBERINO DI MUGELLO	ART. 27 L.R. 39/2000
58474	CF	PO	CANTAGALLO	F: 54 P: 32 S: 1			ART. 27 L.R. 39/2000
58475	CF	PO	CANTAGALLO	F: 54 P: 32 S: 2			ART. 27 L.R. 39/2000
58477	CF	PO	CANTAGALLO	F: 62 P: 14 S: 1			ART. 27 L.R. 39/2000
58478	CF	PO	CANTAGALLO	F: 62 P: 14 S: 2			ART. 27 L.R. 39/2000
58479	CF	PO	CANTAGALLO	F: 62 P: 14 S: 3			ART. 27 L.R. 39/2000
58483	CF	PO	CANTAGALLO	F: 65 P: 35 S: 1			ART. 27 L.R. 39/2000
58484	CF	PO	CANTAGALLO	F: 65 P: 35 S: 2			ART. 27 L.R. 39/2000
58486	CF	PO	CANTAGALLO	F: 66 P: 40 S:			ART. 27 L.R. 39/2000
592	CF	PO	CANTAGALLO	F: 67 P: 25 S: 500		STRADA DI VESPAIO	ART. 27 L.R. 39/2000
581	CF	PO	MONTEMURLO	F: 1 P: 46 S:		VIA DI GUZZANO	ART. 27 L.R. 39/2000
58451	CF	PT	ABETONE CUTIGLIANO	F: 11 P: 6 S:		VIA PIAN DI NOVELLO	ART. 27 L.R. 39/2000
1717	CF	PT	ABETONE CUTIGLIANO	F: 12 P: 149 S: 2		LOC. TAUFU - LA CASA SNC	ART. 27 L.R. 39/2000
211	CF	PT	ABETONE CUTIGLIANO	F: 12 P: 149 S: 3		LOC. TAUFU - LA CASA SNC	ART. 27 L.R. 39/2000
57892	CF	PT	ABETONE CUTIGLIANO	F: 19 P: 19 S:		LOCALITA' LA PIAGGIA	ART. 27 L.R. 39/2000
				F: 20 P: 271 S: , F: 20 P:			
57936	CF	PT	ABETONE CUTIGLIANO	273 S: 2		VIA DEI CACCIATORI N. CM	ART. 27 L.R. 39/2000
57929	CF	PT	ABETONE CUTIGLIANO	F: 20 P: 272 S:		VIA DEI CACCIATORI	ART. 27 L.R. 39/2000
57935	CF	PT	ABETONE CUTIGLIANO	F: 20 P: 273 S: 3		VIA DEI CACCIATORI N. CM	ART. 27 L.R. 39/2000
57919	CF	PT	ABETONE CUTIGLIANO	F: 20 P: 284 S:		VIA DEI CACCIATORI N. CM	ART. 27 L.R. 39/2000
57924	CF	PT	ABETONE CUTIGLIANO	F: 20 P: 288 S:		VIA DEI CACCIATORI N. CM	ART. 27 L.R. 39/2000
597	CF	PT	ABETONE CUTIGLIANO	F: 21 P: 9 S: 1		VIA VAL DI LUCE - LOC. LAGO NEF	ART. 27 L.R. 39/2000
57274	CF	PT	ABETONE CUTIGLIANO	F: 25 P: 189 S:		VIA DELLE PASTURE 11	ART. 27 L.R. 39/2000

ID	TIPO		COMUNE	IDENTIFICATIVO		INDIRIZZO CENSUARIO	USO PRINCIPALE
	CATASTO	PROVINCIA		CATASTALE			
57275	CF	PT	ABETONE CUTIGLIANO	F: 26 P: 113 S:		LOC. IL VALO	ART. 27 L.R. 39/2000
57276	CF	PT	ABETONE CUTIGLIANO	F: 34 P: 25 S:		LOC. TESONE	ART. 27 L.R. 39/2000
57277	CF	PT	ABETONE CUTIGLIANO	F: 35 P: 46 S:		LOC. TESINO	ART. 27 L.R. 39/2000
57278	CF	PT	ABETONE CUTIGLIANO	F: 35 P: 74 S: 2		LOC. TESONE	ART. 27 L.R. 39/2000
57279	CF	PT	ABETONE CUTIGLIANO	F: 35 P: 74 S: 3, F: 35 P: 75 S:		LOC. TESONE	ART. 27 L.R. 39/2000
				F: 44 P: 313 S: , F: 44 P: 739 S: , F: 44 P: 740 S: , F: 44 P: 741 S: , F: 44 P: 885 S:			
256	CF	PT	ABETONE CUTIGLIANO			P.LE FABIO DANTI	CAMPO CALCIO
57889	CF	PT	ABETONE CUTIGLIANO	F: 6 P: 147 S:		LOCALITA' I TAUFI	ART. 27 L.R. 39/2000
1718	CF	PT	ABETONE CUTIGLIANO	F: 6 P: 16 S: 2		LOC. TAUFI - LA CASA SNC	ART. 27 L.R. 39/2000
1719	CF	PT	ABETONE CUTIGLIANO	F: 6 P: 16 S: 3		LOC. TAUFI - LA CASA SNC	ART. 27 L.R. 39/2000
1720	CF	PT	ABETONE CUTIGLIANO	F: 6 P: 16 S: 4		LOC. TAUFI - LA CASA SNC	ART. 27 L.R. 39/2000
1721	CF	PT	ABETONE CUTIGLIANO	F: 6 P: 16 S: 5		LOC. TAUFI - LA CASA SNC	ART. 27 L.R. 39/2000
1627	CF	PT	ABETONE CUTIGLIANO	F: 6 P: 57 S:		LOC. SELLETTA SNC	STAZIONE SEGGIOVIA
57280	CF	PT	ABETONE CUTIGLIANO	F: 9 P: 15 S:		LOC. FORCONI	ART. 27 L.R. 39/2000
57281	CF	PT	ABETONE CUTIGLIANO	F: 9 P: 8 S:		LOC. FORCONI ALTO	ART. 27 L.R. 39/2000
57282	CF	PT	MONTALE	F: 1 P: 57 S:		VIA DELLA CASCINA	ART. 27 L.R. 39/2000
57283	CF	PT	MONTALE	F: 1 P: 99 S:		VIA DELLA CASCINA	ART. 27 L.R. 39/2000
57284	CF	PT	PISTOIA	F: 1 P: 39 S:		VIA DEI LAVACCHINI	ART. 27 L.R. 39/2000
57285	CF	PT	PISTOIA	F: 1 P: 57 S:		VIA DEI LAVACCHINI	ART. 27 L.R. 39/2000
57286	CF	PT	PISTOIA	F: 11 P: 229 S:		VIA CASA BOTTO	ART. 27 L.R. 39/2000
56870	CF	PT	PISTOIA	F: 12 P: 30 S:		VIA DEL PIANACCIO	ART. 27 L.R. 39/2000
57287	CF	PT	PISTOIA	F: 13 P: 181 S:		VIA DEL PIANACCIO	ART. 27 L.R. 39/2000
76	CF	PT	PISTOIA	F: 16 P: 13 S: 1		VIA LACCIOLE - PIAN DI SERRA	ART. 27 L.R. 39/2000
775	CF	PT	PISTOIA	F: 16 P: 13 S: 2		VIA LACCIOLE - PIAN DI SERRA	ART. 27 L.R. 39/2000
598	CF	PT	PISTOIA	F: 16 P: 16 S:		VIA LACCIOLE E PIAN DI SERRA	ART. 27 L.R. 39/2000
56869	CF	PT	PISTOIA	F: 16 P: 67 S:		VIA DA PRACCHIA ALLA COLLINA	ART. 27 L.R. 39/2000
57288	CF	PT	PISTOIA	F: 21 P: 11 S:		VIA DI CAMPOROTONDO	ART. 27 L.R. 39/2000
57289	CF	PT	PISTOIA	F: 21 P: 9 S:		VIA DI CAMPOROTONDO	ART. 27 L.R. 39/2000
57291	CF	PT	PISTOIA	F: 22 P: 11 S:		VIA DI CAMPOROTONDO	ART. 27 L.R. 39/2000
57292	CF	PT	PISTOIA	F: 22 P: 17 S:		VIA DI CAMPOROTONDO	ART. 27 L.R. 39/2000
1758	CF	PT	PISTOIA	F: 24 P: 17 S: 2		VIA DI CAMPOROTONDO	ART. 27 L.R. 39/2000
1759	CF	PT	PISTOIA	F: 24 P: 17 S: 3		VIA DI CAMPOROTONDO	ART. 27 L.R. 39/2000
1760	CF	PT	PISTOIA	F: 24 P: 17 S: 4		VIA DI CAMPOROTONDO	ART. 27 L.R. 39/2000
208	CF	PT	PISTOIA	F: 24 P: 21 S:		LOC. LE CASETTINE	ART. 27 L.R. 39/2000
57295	CF	PT	PISTOIA	F: 34 P: 13 S:		VIA VECCHIA BOLOGNESE	ART. 27 L.R. 39/2000
57294	CF	PT	PISTOIA	F: 34 P: 19 S:		VIA SILLORA	ART. 27 L.R. 39/2000
57296	CF	PT	PISTOIA	F: 34 P: 51 S:		VIA DI CAMPOROTONDO	ART. 27 L.R. 39/2000
57297	CF	PT	PISTOIA	F: 34 P: 52 S:		VIA DI CAMPOROTONDO	ART. 27 L.R. 39/2000
57298	CF	PT	PISTOIA	F: 35 P: 76 S:		VIA DI BOLAGO	ART. 27 L.R. 39/2000
57299	CF	PT	PISTOIA	F: 35 P: 78 S:		VIA DI BOLAGO	ART. 27 L.R. 39/2000
57300	CF	PT	PISTOIA	F: 35 P: 79 S:		VIA DI BOLAGO	ART. 27 L.R. 39/2000

ID	TIPO CATASTO	PROVINCIA	COMUNE	IDENTIFICATIVO CATASTALE	INDIRIZZO CENSUARIO	USO PRINCIPALE
57301	CF	PT	PISTOIA	F: 35 P: 80 S: F: 35 P: 94 S: , F: 35 P: 95	VIA DI BOLAGO	ART. 27 L.R. 39/2000
57302	CF	PT	PISTOIA	S: , F: 35 P: 96 S:	VIA DI BOLAGO	ART. 27 L.R. 39/2000
57303	CF	PT	PISTOIA	F: 44 P: 20 S:	VIA DA PRACCHIA ALLA COLLINA	ART. 27 L.R. 39/2000
57304	CF	PT	PISTOIA	F: 44 P: 21 S:	VIA DA PRACCHIA ALLA COLLINA	ART. 27 L.R. 39/2000
56868	CF	PT	PISTOIA	F: 51 P: 27 S:	VIA BADIA E ACQUERINO	ART. 27 L.R. 39/2000
89	CF	PT	PISTOIA	F: 73 P: 166 S: 1	VIA DI CARRAIA	ART. 27 L.R. 39/2000
1636	CF	PT	PISTOIA	F: 73 P: 166 S: 2	VIA DI CARRAIA	ART. 27 L.R. 39/2000
1637	CF	PT	PISTOIA	F: 73 P: 166 S: 3	VIA DI CARRAIA SNC	ART. 27 L.R. 39/2000
1638	CF	PT	PISTOIA	F: 73 P: 166 S: 4	VIA DI CARRAIA SNC	ART. 27 L.R. 39/2000
1639	CF	PT	PISTOIA	F: 73 P: 166 S: 5	VIA DI CARRAIA SNC	ART. 27 L.R. 39/2000
1640	CF	PT	PISTOIA	F: 73 P: 166 S: 6	VIA DI CARRAIA SNC	ART. 27 L.R. 39/2000
57306	CF	PT	PISTOIA	F: 73 P: 559 S: 2	VIA DI CARRAIA	ART. 27 L.R. 39/2000
57307	CF	PT	PISTOIA	F: 73 P: 559 S: 3	VIA DI CARRAIA	ART. 27 L.R. 39/2000
57693	CF	PT	PISTOIA	F: 73 P: 665 S:	VIA DI CARRAIA	ART. 27 L.R. 39/2000
57694	CF	PT	PISTOIA	F: 73 P: 666 S:	VIA DI CARRAIA	ART. 27 L.R. 39/2000
57695	CF	PT	PISTOIA	F: 73 P: 667 S:	VIA DI CARRAIA	ART. 27 L.R. 39/2000
57696	CF	PT	PISTOIA	F: 73 P: 668 S:	VIA DI CARRAIA	ART. 27 L.R. 39/2000
57692	CF	PT	PISTOIA	F: 73 P: 669 S:	VIA DI CARRAIA	ART. 27 L.R. 39/2000
57308	CF	PT	PISTOIA	F: 8 P: 49 S:	VIA CASA RICCIO	ART. 27 L.R. 39/2000
57309	CF	PT	PISTOIA	F: 8 P: 50 S:	VIA CASA RICCIO	ART. 27 L.R. 39/2000
57310	CF	PT	PISTOIA	F: 8 P: 53 S:	VIA CASA RICCIO	ART. 27 L.R. 39/2000
57311	CF	PT	PISTOIA	F: 8 P: 57 S:	VIA CASA RICCIO	ART. 27 L.R. 39/2000
57312	CF	PT	PISTOIA	F: 92 P: 11 S:	LOC. PALMOLAIO	ART. 27 L.R. 39/2000
1456	CF	PT	SAMBUCA PISTOIESE	F: 32 P: 96 S: 2	LOC. CASE SARTI - IL FAGGIONE	RIMESSA
1457	CF	PT	SAMBUCA PISTOIESE	F: 32 P: 96 S: 3	LOC. CASE GIOMI SNC	RIMESSA
1458	CF	PT	SAMBUCA PISTOIESE	F: 32 P: 96 S: 4	LOC. CASE GIOMI SNC	ART. 27 L.R. 39/2000
56607	CF	PT	SAMBUCA PISTOIESE	F: 37 P: 162 S:	LOC. CASA GIOMI	ART. 27 L.R. 39/2000
56608	CF	PT	SAMBUCA PISTOIESE	F: 37 P: 164 S:	LOC. CASA GIOMI	ART. 27 L.R. 39/2000
57022	CF	PT	SAMBUCA PISTOIESE	F: 37 P: 26 S: 5	LOC. CASA GIOMI N. 22	ART. 27 L.R. 39/2000
57265	CF	PT	SAMBUCA PISTOIESE	F: 37 P: 71 S:	LOC. CASA GIOMI	ART. 27 L.R. 39/2000
1461	CF	PT	SAMBUCA PISTOIESE	F: 37 P: 73 S:	LOC. CASE GIOMI SNC	MAGAZZINO
57266	CF	PT	SAMBUCA PISTOIESE	F: 37 P: 86 S:	LOC. CASA GIOMI	ART. 27 L.R. 39/2000
57267	CF	PT	SAMBUCA PISTOIESE	F: 37 P: 90 S:	LOC. CASA GIOMI	ART. 27 L.R. 39/2000
57268	CF	PT	SAMBUCA PISTOIESE	F: 61 P: 13 S:	LOC. SAN PELLEGRINO AL CASSE	ART. 27 L.R. 39/2000
57269	CF	PT	SAMBUCA PISTOIESE	F: 63 P: 33 S:	LOC. CASTIGLIONI	ART. 27 L.R. 39/2000
1462	CF	PT	SAMBUCA PISTOIESE	F: 63 P: 5 S:	LOC. CASE GIOMI SNC	MAGAZZINO
56611	CF	PT	SAMBUCA PISTOIESE	F: 67 P: 35 S:	LOC. CASTIGLIONI	ART. 27 L.R. 39/2000
57270	CF	PT	SAMBUCA PISTOIESE	F: 68 P: 101 S:	LOC. MONACHINO	ART. 27 L.R. 39/2000
57271	CF	PT	SAMBUCA PISTOIESE	F: 71 P: 5 S:	LOC. ACQUERINO	ART. 27 L.R. 39/2000
57273	CF	PT	SAMBUCA PISTOIESE	F: 75 P: 61 S:	LOC. MONACHINO	ART. 27 L.R. 39/2000
58848	CF	PT	SAMBUCA PISTOIESE	F: 75 P: 67 S:	LOCALITA' MONACHINO n. CM	ART. 27 L.R. 39/2000
57313	CF	PT	SAN MARCELLO PITEGLIO	F: 2 P: 37 S:	LOC. LA CASINA	ART. 27 L.R. 39/2000
788	CF	PT	SAN MARCELLO PITEGLIO	F: 28 P: 136 S: 2	PODERE MAVIGLIANA	ART. 27 L.R. 39/2000

ID	TIPO CATASTO	PROVINCIA	COMUNE	IDENTIFICATIVO CATASTALE	INDIRIZZO CENSUARIO	USO PRINCIPALE
789	CF	PT	SAN MARCELLO PITEGLIO	F: 28 P: 136 S: 3	PODERE MAVIGLIANA	ART. 27 L.R. 39/2000
783	CF	PT	SAN MARCELLO PITEGLIO	F: 28 P: 382 S:	VIA BUTALE	ART. 27 L.R. 39/2000
790	CF	PT	SAN MARCELLO PITEGLIO	F: 28 P: 384 S:	PODERE MAVIGLIANA	ART. 27 L.R. 39/2000
791	CF	PT	SAN MARCELLO PITEGLIO	F: 29 P: 27 S:	PODERE FATINI	ART. 27 L.R. 39/2000
784	CF	PT	SAN MARCELLO PITEGLIO	F: 29 P: 73 S:	VIA BUTALE	ART. 27 L.R. 39/2000
792	CF	PT	SAN MARCELLO PITEGLIO	F: 31 P: 10 S:	PODERE CASACCIA	ART. 27 L.R. 39/2000
794	CF	PT	SAN MARCELLO PITEGLIO	F: 31 P: 28 S:	LOC. SELVA DEI PORCI	ART. 27 L.R. 39/2000
600	CF	PT	SAN MARCELLO PITEGLIO	F: 34 P: 7 S: F: 4 P: 221 S: , F: 4 P: 50 S:	LOC. MONTANARO - MARESCA	ART. 27 L.R. 39/2000
57315	CF	PT	SAN MARCELLO PITEGLIO	S:	VIA NAZIONALE	ART. 27 L.R. 39/2000
793	CF	PT	SAN MARCELLO PITEGLIO	F: 41 P: 122 S:	PODERE CASONCINO	ART. 27 L.R. 39/2000
58570	CF	PT	SAN MARCELLO PITEGLIO	F: 42 P: 234 S:	VIA PRATORSI	ART. 27 L.R. 39/2000
785	CF	PT	SAN MARCELLO PITEGLIO	F: 42 P: 24 S: 2	PIAN DEI TERMINI N.27	ART. 27 L.R. 39/2000
786	CF	PT	SAN MARCELLO PITEGLIO	F: 42 P: 24 S: 3	PIAN DEI TERMINI N.27	ART. 27 L.R. 39/2000
787	CF	PT	SAN MARCELLO PITEGLIO	F: 42 P: 24 S: 4	PIAN DEI TERMINI N.27	ART. 27 L.R. 39/2000
796	CF	PT	SAN MARCELLO PITEGLIO	F: 45 P: 116 S:	VIA PRATORSI	ART. 27 L.R. 39/2000
58701	CF	PT	SAN MARCELLO PITEGLIO	F: 48 P: 405 S: 2	VIA DEL TESO	ART. 27 L.R. 39/2000
779	CF	PT	SAN MARCELLO PITEGLIO	F: 48 P: 405 S: 3	VIA DEL TESO	ART. 27 L.R. 39/2000
58700	CF	PT	SAN MARCELLO PITEGLIO	F: 48 P: 405 S: 4	VIA DEL TESO	ART. 27 L.R. 39/2000
58699	CF	PT	SAN MARCELLO PITEGLIO	F: 48 P: 405 S: 5	VIA DEL TESO	ART. 27 L.R. 39/2000
58698	CF	PT	SAN MARCELLO PITEGLIO	F: 48 P: 405 S: 6	VIA DEL TESO	ART. 27 L.R. 39/2000
777	CF	PT	SAN MARCELLO PITEGLIO	F: 48 P: 69 S:	LOC. IL VIVAIO - MARESCA	ART. 27 L.R. 39/2000
1332	CF	PT	SAN MARCELLO PITEGLIO	F: 49 P: 49 S:	VIA DEL TESO	ART. 27 L.R. 39/2000
609	CF	PT	SAN MARCELLO PITEGLIO	F: 49 P: 6 S: 10	VIA DEL TESO SNC	ART. 27 L.R. 39/2000
610	CF	PT	SAN MARCELLO PITEGLIO	F: 49 P: 6 S: 11	VIA DEL TESO SNC	ART. 27 L.R. 39/2000
603	CF	PT	SAN MARCELLO PITEGLIO	F: 49 P: 6 S: 2	VIA DEL TESO SNC	ART. 27 L.R. 39/2000
604	CF	PT	SAN MARCELLO PITEGLIO	F: 49 P: 6 S: 3	VIA DEL TESO SNC	ART. 27 L.R. 39/2000
605	CF	PT	SAN MARCELLO PITEGLIO	F: 49 P: 6 S: 4	VIA DEL TESO SNC	ART. 27 L.R. 39/2000
606	CF	PT	SAN MARCELLO PITEGLIO	F: 49 P: 6 S: 5	VIA DEL TESO SNC	ART. 27 L.R. 39/2000
601	CF	PT	SAN MARCELLO PITEGLIO	F: 49 P: 6 S: 6	VIA DEL TESO SNC	ART. 27 L.R. 39/2000
602	CF	PT	SAN MARCELLO PITEGLIO	F: 49 P: 6 S: 7	VIA DEL TESO SNC	ART. 27 L.R. 39/2000
607	CF	PT	SAN MARCELLO PITEGLIO	F: 49 P: 6 S: 8	VIA DEL TESO SNC	ART. 27 L.R. 39/2000
608	CF	PT	SAN MARCELLO PITEGLIO	F: 49 P: 6 S: 9	VIA DEL TESO SNC	ART. 27 L.R. 39/2000
1331	CF	PT	SAN MARCELLO PITEGLIO	F: 49 P: 7 S:	LOC. CASETTA POLLEDRARI	ART. 27 L.R. 39/2000
599	CF	PT	SAN MARCELLO PITEGLIO	F: 85 P: 10 S:	VIA PRATORSI, n. CM	ART. 27 L.R. 39/2000
795	CF	PT	SAN MARCELLO PITEGLIO	F: 85 P: 12 S:	VIA PRATORSI	ART. 27 L.R. 39/2000
797	CF	PT	SAN MARCELLO PITEGLIO	F: 86 P: 11 S:	VIA PRATORSI	ART. 27 L.R. 39/2000
57731	CF	SI	CASOLE D'ELSA	F: 128 P: 21 S: 2		ART. 27 L.R. 39/2000
57732	CF	SI	CASOLE D'ELSA	F: 128 P: 21 S: 3		ART. 27 L.R. 39/2000
57733	CF	SI	CASOLE D'ELSA	F: 128 P: 21 S: 4		ART. 27 L.R. 39/2000
57734	CF	SI	CASOLE D'ELSA	F: 128 P: 21 S: 5		ART. 27 L.R. 39/2000
57735	CF	SI	CASOLE D'ELSA	F: 128 P: 21 S: 6		ART. 27 L.R. 39/2000
57736	CF	SI	CASOLE D'ELSA	F: 128 P: 21 S: 7		ART. 27 L.R. 39/2000
57737	CF	SI	CASOLE D'ELSA	F: 128 P: 21 S: 8		ART. 27 L.R. 39/2000

ID	TIPO		COMUNE	IDENTIFICATIVO		INDIRIZZO CENSUARIO	USO PRINCIPALE
	CATASTO	PROVINCIA		CATASTALE			
384	CF	SI	CASOLE D'ELSA	F: 128 P: 25 S: 3		LOC. LA SELVA	ART. 27 L.R. 39/2000
1712	CF	SI	CASOLE D'ELSA	F: 128 P: 25 S: 4		LOC. LA SELVA	ART. 27 L.R. 39/2000
196	CF	SI	CASTIGLIONE D'ORCIA	F: 110 P: 34 S:		LOC. CINILLE	ART. 27 L.R. 39/2000
190	CF	SI	CASTIGLIONE D'ORCIA	F: 128 P: 19 S:		LOC. PALAZZETTO	ART. 27 L.R. 39/2000
188	CF	SI	CASTIGLIONE D'ORCIA	F: 129 P: 11 S:		LOC. CASE SPARSE LECCI	ART. 27 L.R. 39/2000
189	CF	SI	CASTIGLIONE D'ORCIA	F: 137 P: 6 S:		POGGIO ROSA - LECCINO	ART. 27 L.R. 39/2000
57724	CF	SI	CASTIGLIONE D'ORCIA	F: 138 P: 9 S:			ART. 27 L.R. 39/2000
57725	CF	SI	CASTIGLIONE D'ORCIA	F: 145 P: 18 S:			ART. 27 L.R. 39/2000
57726	CF	SI	CASTIGLIONE D'ORCIA	F: 145 P: 42 S:			ART. 27 L.R. 39/2000
57728	CF	SI	CASTIGLIONE D'ORCIA	F: 25 P: 3 S:			ART. 27 L.R. 39/2000
191	CF	SI	CASTIGLIONE D'ORCIA	F: 98 P: 17 S:		LOC. SAN MARTINO	ART. 27 L.R. 39/2000
192	CF	SI	CASTIGLIONE D'ORCIA	F: 98 P: 28 S:		LOC. SAN MARTINO	ART. 27 L.R. 39/2000
58703	CF	SI	CHIANCIANO TERME	F: 32 P: 17 S: 2		STRADA DELLA FOCE, SNC	ART. 27 L.R. 39/2000
58704	CF	SI	CHIANCIANO TERME	F: 32 P: 17 S: 3		STRADA DELLA FOCE, SNC	ART. 27 L.R. 39/2000
58705	CF	SI	CHIANCIANO TERME	F: 32 P: 17 S: 4		STRADA DELLA FOCE, SNC	ART. 27 L.R. 39/2000
58706	CF	SI	CHIANCIANO TERME	F: 32 P: 17 S: 5		STRADA DELLA FOCE, SNC	ART. 27 L.R. 39/2000
857	CF	SI	CHIANCIANO TERME	F: 33 P: 2 S:		STRADA DELLA FOCE	ART. 27 L.R. 39/2000
55997	CF	SI	CHIUSDINO	F: 30 P: 81 S:		LOC. SAN GIOVANNESE snc	ART. 27 L.R. 39/2000
1493	CF	SI	CHIUSDINO	F: 5 P: 21 S: 2		LOC. LE CETINE SNC	ART. 27 L.R. 39/2000
1497	CF	SI	CHIUSDINO	F: 5 P: 34 S: 1		LOC. LE CETINE N.4/A	ART. 27 L.R. 39/2000
1498	CF	SI	CHIUSDINO	F: 5 P: 34 S: 2		LOC. LE CETINE N.4/A	ART. 27 L.R. 39/2000
1499	CF	SI	CHIUSDINO	F: 5 P: 34 S: 3		LOC. LE CETINE SNC	ART. 27 L.R. 39/2000
1500	CF	SI	CHIUSDINO	F: 5 P: 34 S: 4		LOC. LE CETINE SNC	ART. 27 L.R. 39/2000
1501	CF	SI	CHIUSDINO	F: 5 P: 35 S: 1		LOC. LE CETINE SNC	ART. 27 L.R. 39/2000
1502	CF	SI	CHIUSDINO	F: 5 P: 35 S: 2		LOC. LE CETINE SNC	ART. 27 L.R. 39/2000
1494	CF	SI	CHIUSDINO	F: 5 P: 36 S: 1		LOC. LE CETINE SNC	ART. 27 L.R. 39/2000
1495	CF	SI	CHIUSDINO	F: 5 P: 36 S: 2		LOC. LE CETINE SNC	ART. 27 L.R. 39/2000
				F: 5 P: 38 S: 2, F: 5 P: 41			
1496	CF	SI	CHIUSDINO	S: 2		LOC. LE CETINE SNC	ART. 27 L.R. 39/2000
57773	CF	SI	CHIUSDINO	F: 5 P: 41 S: 3		LOC. LE CETINE	TETTOIA
1503	CF	SI	CHIUSDINO	F: 5 P: 48 S: 2		LOC. LE CETINE SNC	ART. 27 L.R. 39/2000
1504	CF	SI	CHIUSDINO	F: 5 P: 48 S: 3		LOC. LE CETINE SNC	ART. 27 L.R. 39/2000
1505	CF	SI	CHIUSDINO	F: 5 P: 48 S: 4		LOC. LE CETINE SNC	ART. 27 L.R. 39/2000
55742	CF	SI	MONTERONI D'ARBIA	F: 77 P: 198 S:		VIA DI TERZININA	ART. 27 L.R. 39/2000
57839	CF	SI	MONTICIANO	F: 13 P: 60 S:		STRADA PROVINCIALE 32 DELLE F	ART. 27 L.R. 39/2000
1724	CF	SI	MONTICIANO	F: 32 P: 29 S: 2		LOC.TOCCHI-STRADA PROV.LE D	ART. 27 L.R. 39/2000
1725	CF	SI	MONTICIANO	F: 32 P: 29 S: 3		LOC.TOCCHI-STRADA PROV.LE D	ART. 27 L.R. 39/2000
1726	CF	SI	MONTICIANO	F: 32 P: 29 S: 4		LOC.TOCCHI-STRADA PROV.LE D	ART. 27 L.R. 39/2000
1727	CF	SI	MONTICIANO	F: 32 P: 29 S: 5		LOC.TOCCHI-STRADA PROV.LE D	ART. 27 L.R. 39/2000
1728	CF	SI	MONTICIANO	F: 32 P: 29 S: 6		LOC.TOCCHI-STRADA PROV.LE D	ART. 27 L.R. 39/2000
1729	CF	SI	MONTICIANO	F: 32 P: 29 S: 7		LOC.TOCCHI-STRADA PROV.LE D	ART. 27 L.R. 39/2000
1730	CF	SI	MONTICIANO	F: 32 P: 29 S: 8		LOC.TOCCHI-STRADA PROV.LE D	ART. 27 L.R. 39/2000
56185	CF	SI	MURLO	F: 93 P: 219 S:		STRADA COMUNALE DI VALLERAN	ART. 27 L.R. 39/2000
199	CF	SI	MURLO	F: 93 P: 68 S: 12		VICOLO STRETTO	ART. 27 L.R. 39/2000

ID	TIPO CATASTO	PROVINCIA	COMUNE	IDENTIFICATIVO CATASTALE	INDIRIZZO CENSUARIO	USO PRINCIPALE
57945	CF	SI	RADICONDOLI	F: 109 P: 103 S:		
57946	CF	SI	RADICONDOLI	F: 109 P: 104 S:		
57952	CF	SI	RADICONDOLI	F: 111 P: 39 S: 1		ART. 27 L.R. 39/2000
57953	CF	SI	RADICONDOLI	F: 111 P: 39 S: 3		ART. 27 L.R. 39/2000
57956	CF	SI	RADICONDOLI	F: 112 P: 64 S:		ART. 27 L.R. 39/2000
1744	CF	SI	RADICONDOLI	F: 17 P: 108 S: 2	LOC. RADICONDOLI	ART. 27 L.R. 39/2000
1745	CF	SI	RADICONDOLI	F: 17 P: 108 S: 3	LOC. RADICONDOLI	ART. 27 L.R. 39/2000
55802	CF	SI	RADICONDOLI	F: 17 P: 108 S: 4	LOC. PODERE LE BOLLE	ART. 27 L.R. 39/2000
221	CF	SI	RADICONDOLI	F: 17 P: 95 S:	LOC. RADICONDOLI	ART. 27 L.R. 39/2000
241	CF	SI	RADICONDOLI	F: 52 P: 30 S: 1	LOC. RADICONDOLI	ART. 27 L.R. 39/2000
774	CF	SI	RADICONDOLI	F: 52 P: 30 S: 2	LOC. RADICONDOLI	ART. 27 L.R. 39/2000
185	CF	SI	RADICONDOLI	F: 58 P: 29 S:	LOC. S.LORENZO MONTALBANO	ART. 27 L.R. 39/2000
58662	CF	SI	RADICONDOLI	F: 98 P: 65 S: 3	PODERE PORCIGNANO	ART. 27 L.R. 39/2000

BENI IMMOBILI INDISPONIBILI

CAT. PI-C - TERRENI -

LE FORESTE, I VIVAI FORESTALI ED, IN GENERE, I BENI AGRICOLO-FORESTALI DI CUI ALL'ART. 22 DELLA L.R. 39/2000

PROVINCIA	TIPO CATASTO	COMUNE	FINALITA'	SUPERFICIE (mq)		
AR	CT	ANGHIARI	ART. 27 L.R. 39/2000	12.044.948,00		
		ANGHIARI Totale		12.044.948,00		
		AREZZO	ART. 27 L.R. 39/2000 TERRENI VIVAIO VEDI COD. AR027602 V.F. "FORNACE"	9.425.153,00 19.980,00 14.674,00		
		AREZZO Totale		9.459.807,00		
		BADIA TEDALDA	ART. 27 L.R. 39/2000	11.195.895,00		
		BADIA TEDALDA Totale		11.195.895,00		
		BIBBIENA	ART. 27 L.R. 39/2000 TERRENI	3.689.111,00 1.699.530,00		
		BIBBIENA Totale		5.388.641,00		
		CAPRESE MICHELANGELO	ART. 27 L.R. 39/2000 TERRENO	5.562.326,00 3.730,00		
		CAPRESE MICHELANGELO Totale		5.566.056,00		
		CASTEL FOCOGLIANO	ART. 27 L.R. 39/2000	2.986.730,00		
		CASTEL FOCOGLIANO Totale		2.986.730,00		
		CASTEL SAN NICCOLO'	ART. 27 L.R. 39/2000	12.478.007,00		
		CASTEL SAN NICCOLO' Totale		12.478.007,00		
		CASTELFRANCO PIANDISCO'	ART. 27 L.R. 39/2000 TERRENO	4.440.470,00 6.180,00		
		CASTELFRANCO PIANDISCO' Totale		4.446.650,00		
		CASTIGLION FIBOCCHI	ART. 27 L.R. 39/2000	2.655.425,00		
		CASTIGLION FIBOCCHI Totale		2.655.425,00		
		CASTIGLION FIORENTINO	ART. 27 L.R. 39/2000	376.308,00		
		CASTIGLION FIORENTINO Totale		376.308,00		
		CAVRIGLIA	ART. 27 L.R. 39/2000	3.805.107,00		
		CAVRIGLIA Totale		3.805.107,00		
		CHITIGNANO	ART. 27 L.R. 39/2000	4.911.135,00		
		CHITIGNANO Totale		4.911.135,00		
		CHIUSI DELLA VERNA	ART. 27 L.R. 39/2000	10.001.240,00		
		CHIUSI DELLA VERNA Totale		10.001.240,00		
		CORTONA	ART. 27 L.R. 39/2000	2.904.650,00		
		CORTONA Totale		2.904.650,00		
		LORO CIUFFENNA	ART. 27 L.R. 39/2000 TERRENO	25.933.796,00 18.320,00		
		LORO CIUFFENNA Totale		25.952.116,00		
		MARCIANO DELLA CHIANA	TERRENI	744.300,00		
		MARCIANO DELLA CHIANA Totale		744.300,00		
		ORTIGNANO RAGGIOLO	ART. 27 L.R. 39/2000	3.223.631,00		
		ORTIGNANO RAGGIOLO Totale		3.223.631,00		
		PIEVE SANTO STEFANO	ART. 27 L.R. 39/2000 TERRENI	29.486.504,00 67.550,00		
		PIEVE SANTO STEFANO Totale		29.554.054,00		
		POPPI	ART. 27 L.R. 39/2000	13.122.703,00		
		POPPI Totale		13.122.703,00		
		PRATOVECCHIO STIA	ART. 27 L.R. 39/2000	35.397.608,00		
		PRATOVECCHIO STIA Totale		35.397.608,00		
		SAN GIOVANNI VALDARNO	ART. 27 L.R. 39/2000 TERRENI	182.744,00		
		SAN GIOVANNI VALDARNO Totale		182.744,00		
		SANSEPOLCRO	ART. 27 L.R. 39/2000	12.744.273,00		
		SANSEPOLCRO Totale		12.744.273,00		
		SESTINO	ART. 27 L.R. 39/2000	3.013.820,00		
		SESTINO Totale		3.013.820,00		
		SUBBIANO	ART. 27 L.R. 39/2000	12.713.143,00		
		SUBBIANO Totale		12.713.143,00		
		TALLA	ART. 27 L.R. 39/2000	15.644.389,00		
		TALLA Totale		15.644.389,00		
		Arezzo Totale				240.513.380,00

PROVINCIA	TIPO CATASTO	COMUNE	FINALITA'	SUPERFICIE (mq)
FI	CT	BARBERINO DI MUGELLO	ART. 27 L.R. 39/2000	10.940.543,00
		BARBERINO DI MUGELLO Totale		10.940.543,00
		BARBERINO VAL D'ELSA	BONIFICA STABILIMENTO METALCROMO	560,00
		BARBERINO VAL D'ELSA Totale		560,00
		BORGIO SAN LORENZO	ART. 27 L.R. 39/2000	24.396.205,00
		BORGIO SAN LORENZO Totale		24.396.205,00
		DICOMANO	ART. 27 L.R. 39/2000	406.060,00
		DICOMANO Totale		406.060,00
		FIGLINE E INCISA VALDARNO	ART. 27 L.R. 39/2000 TERRENI	1.335.876,00 3.722,00
		FIGLINE E INCISA VALDARNO Totale		1.339.598,00
		FIRENZUOLA	ART. 27 L.R. 39/2000 VIVAIO - VEDI COD. FABB. FI177501	17.039.993,00 0,00
		FIRENZUOLA Totale		17.039.993,00
		LONDA	ART. 27 L.R. 39/2000	13.243.237,00
		LONDA Totale		13.243.237,00
		MARRADI	ART. 27 L.R. 39/2000	3.809.768,00
		MARRADI Totale		3.809.768,00
		PALAZZUOLO SUL SENIO	ART. 27 L.R. 39/2000	23.562.504,00
		PALAZZUOLO SUL SENIO Totale		23.562.504,00
		REGGELLO	ART. 27 L.R. 39/2000 TERRENI SEGHERIA COD. FI358113	10.560.480,00 18.245,00
		REGGELLO Totale		10.578.725,00
		SAN GODENZO	ART. 27 L.R. 39/2000	19.953.475,00
		SAN GODENZO Totale		19.953.475,00
		SCARPERIA E SAN PIERO	ART. 27 L.R. 39/2000	842.137,00
		SCARPERIA E SAN PIERO Totale		842.137,00
		VINCI	ART. 27 L.R. 39/2000	17,00
		VINCI Totale		17,00
Firenze Totale				126.112.822,00
GR	CT	ARCIDOSSO	ART. 27 L.R. 39/2000	1.659.256,00
		ARCIDOSSO Totale		1.659.256,00
		CAPALBIO	ART. 27 L.R. 39/2000	3.272.688,00
		CAPALBIO Totale		3.272.688,00
		CASTELL'AZZARA	ART. 27 L.R. 39/2000	3.148.527,00
		CASTELL'AZZARA Totale		3.148.527,00
		CASTIGLIONE DELLA PESCAIA	ART. 27 L.R. 39/2000	14.667.770,00
		CASTIGLIONE DELLA PESCAIA Totale		14.667.770,00
		CINIGIANO	ART. 27 L.R. 39/2000	4.383.615,00
		CINIGIANO Totale		4.383.615,00
		FOLLONICA	ART. 27 L.R. 39/2000	27.828.346,00
		FOLLONICA Totale		27.828.346,00
		GAVORRANO	ART. 27 L.R. 39/2000 TERRENO	6.015.680,00 80.060,00
		GAVORRANO Totale		6.095.740,00
		MASSA MARITTIMA	ART. 27 L.R. 39/2000	73.985.792,00
		MASSA MARITTIMA Totale		73.985.792,00
		MONTEROTONDO MARITTIMO	ART. 27 L.R. 39/2000 TERRENI	37.149.420,00 53.090,00
		MONTEROTONDO MARITTIMO Totale		37.202.510,00
		MONTIERI	ART. 27 L.R. 39/2000	296.570,00
		MONTIERI Totale		296.570,00
		ORBETELLO	ART. 27 L.R. 39/2000	1.130.000,00
		ORBETELLO Totale		1.130.000,00
		ROCCASTRADA	ART. 27 L.R. 39/2000	23.051.489,00
		ROCCASTRADA Totale		23.051.489,00
		SCARLINO	ART. 27 L.R. 39/2000 TERRENI	35.343.095,00 837.251,00
		SCARLINO Totale		36.180.346,00
SEGGIANO	ART. 27 L.R. 39/2000	700.690,00		
SEGGIANO Totale		700.690,00		
Grosseto Totale				233.603.339,00

PROVINCIA	TIPO CATASTO	COMUNE	FINALITA'	SUPERFICIE (mq)
LI	CT	BIBBONA	ART. 27 L.R. 39/2000	16.353.773,00
		BIBBONA Totale		16.353.773,00
		CAMPIGLIA MARITTIMA	ART. 27 L.R. 39/2000	20.290,00
		CAMPIGLIA MARITTIMA Totale		20.290,00
		CAMPO NELL'ELBA	ART. 27 L.R. 39/2000	520.721,00
		CAMPO NELL'ELBA Totale		520.721,00
		CAPOLIVERI	ART. 27 L.R. 39/2000	1.045.880,00
		CAPOLIVERI Totale		1.045.880,00
		COLLESALVETTI	ART. 27 L.R. 39/2000	2.556.390,00
		COLLESALVETTI Totale		2.556.390,00
		LIVORNO	ACCESSO AL LIDO DEL MARE	415,00
		LIVORNO Totale	ART. 27 L.R. 39/2000	17.324.174,00
		MARCIANA	ART. 27 L.R. 39/2000	3.728.635,00
		MARCIANA Totale		3.728.635,00
		PIOMBINO	ART. 27 L.R. 39/2000	7.699.480,00
		PIOMBINO Totale		7.699.480,00
		PORTO AZZURRO	ART. 27 L.R. 39/2000	245.560,00
		PORTO AZZURRO Totale		245.560,00
		PORTOFERRAIO	ART. 27 L.R. 39/2000	640.290,00
		PORTOFERRAIO Totale		640.290,00
RIO	ART. 27 L.R. 39/2000	73.220,00		
RIO Totale		73.220,00		
SASSETTA	ART. 27 L.R. 39/2000	7.153.229,00		
SASSETTA Totale		7.153.229,00		
SUVERETO	ART. 27 L.R. 39/2000	29.735.603,00		
SUVERETO Totale		29.735.603,00		
Livorno Totale				87.097.660,00
LU	CT	BAGNI DI LUCCA	ART. 27 L.R. 39/2000	13.755.018,00
		BAGNI DI LUCCA Totale		13.755.018,00
		BARGA	ART. 27 L.R. 39/2000	2.749.763,00
		BARGA Totale		2.749.763,00
		CAPANNORI	ART. 27 L.R. 39/2000	658.620,00
		CAPANNORI Totale		658.620,00
		CASTIGLIONE DI GARFAGNANA	ART. 27 L.R. 39/2000	13.130.043,00
		CASTIGLIONE DI GARFAGNANA Totale		13.130.043,00
		COREGLIA ANTELMINELLI	ART. 27 L.R. 39/2000	8.507.365,00
		COREGLIA ANTELMINELLI Totale		8.507.365,00
		FOSCIANDORA	ART. 27 L.R. 39/2000	2.898.543,00
		FOSCIANDORA Totale		2.898.543,00
		LUCCA	ART. 27 L.R. 39/2000	857.440,00
		LUCCA Totale		857.440,00
		PIAZZA AL SERCHIO	ART. 27 L.R. 39/2000	2.422.480,00
		PIAZZA AL SERCHIO Totale		2.422.480,00
		PIEVE FOSCIANA	ART. 27 L.R. 39/2000	3.753.282,00
		PIEVE FOSCIANA Totale		3.753.282,00
		SAN ROMANO IN GARFAGNANA	ART. 27 L.R. 39/2000	1.702.896,00
		SAN ROMANO IN GARFAGNANA Totale		1.702.896,00
SILLANO GIUNCUGNANO	ART. 27 L.R. 39/2000	4.970.853,00		
SILLANO GIUNCUGNANO Totale		4.970.853,00		
VILLA BASILICA	ART. 27 L.R. 39/2000	2.850,00		
VILLA BASILICA Totale		2.850,00		
VILLA COLLEMANDINA	ART. 27 L.R. 39/2000 (vuoto)	15.129.521,00 1.331.844,00		
VILLA COLLEMANDINA Totale		16.461.365,00		
Lucca Totale				71.870.518,00
MS	CT	MASSA	V.F. CAPANELLE	189,00
			VIVAIO - VEDI COD. FABB. MS107501	32.582,00
		MASSA Totale		32.771,00
		PONTREMOLI	ART. 27 L.R. 39/2000	3.320.512,00
	PONTREMOLI Totale		3.320.512,00	
Massa Carrara Totale				3.353.283,00

PROVINCIA	TIPO CATASTO	COMUNE	FINALITA'	SUPERFICIE (mq)
PI	CT	BUTI	ART. 27 L.R. 39/2000 TERRENO	2.625.311,00 22.580,00
		BUTI Totale		2.647.891,00
		CALCI	ART. 27 L.R. 39/2000 TERRENI TERRENO	3.375.264,00 20.900,00 21.640,00
		CALCI Totale		3.417.804,00
		CASTELNUOVO VAL DI CECINA	ART. 27 L.R. 39/2000	2.824.030,00
		CASTELNUOVO VAL DI CECINA Totale		2.824.030,00
		CHIANNI	ART. 27 L.R. 39/2000	2.266.330,00
		CHIANNI Totale		2.266.330,00
		MONTECATINI VAL DI CECINA	ART. 27 L.R. 39/2000	10.378.238,00
		MONTECATINI VAL DI CECINA Totale		10.378.238,00
		MONTESCUDAIO	ART. 27 L.R. 39/2000	537.760,00
		MONTESCUDAIO Totale		537.760,00
		MONTEVERDI MARITTIMO	ART. 27 L.R. 39/2000	19.955.532,00
		MONTEVERDI MARITTIMO Totale		19.955.532,00
		PISA	VIVAIO - VEDI COD. FABB. PI267501	80.898,00
		PISA Totale		80.898,00
		POMARANCE	ART. 27 L.R. 39/2000	35.045.197,00
		POMARANCE Totale		35.045.197,00
		RIPARBELLA	ART. 27 L.R. 39/2000	6.103.312,00
		RIPARBELLA Totale		6.103.312,00
		SAN GIULIANO TERME	TERRENI	2.100,00
		SAN GIULIANO TERME Totale		2.100,00
		SANTA LUCE	ART. 27 L.R. 39/2000	13.755.569,00
		SANTA LUCE Totale		13.755.569,00
		VICOPISSANO	ART. 27 L.R. 39/2000	96.150,00
		VICOPISSANO Totale		96.150,00
		VOLTERRA	ART. 27 L.R. 39/2000	22.514.158,00
		VOLTERRA Totale		22.514.158,00
Pisa Totale				119.624.969,00
PO	CT	CANTAGALLO	ART. 27 L.R. 39/2000 COSTRUZIONE RIPETITORE	15.381.379,00 145,00
		CANTAGALLO Totale		15.381.524,00
		MONTEMURLO	ART. 27 L.R. 39/2000	2.468.781,00
		MONTEMURLO Totale		2.468.781,00
		VAIANO	REALIZZAZIONE INVASO ANTINCENDI BOSCHIVI	1.501,00
VAIANO Totale		1.501,00		
Prato Totale				17.851.806,00
PT	CT	ABETONE CUTIGLIANO	ART. 27 L.R. 39/2000 REALIZZAZIONE OPERE DI BONIFICA IDRAULICA TERRENI	20.156.906,00 8.120,00 44,00
		ABETONE CUTIGLIANO Totale		20.165.070,00
		MONTALE	ART. 27 L.R. 39/2000	1.707.562,00
		MONTALE Totale		1.707.562,00
		MONTECATINI TERME	LA QUERCETA TERRENI QUERCETA (VEDI COD. PT127903)	6.970,00 6.760,00
		MONTECATINI TERME Totale		13.730,00
		PESCIA	TERRENI	350,00
		PESCIA Totale		350,00
		PISTOIA	ART. 27 L.R. 39/2000	21.346.614,00
		PISTOIA Totale		21.346.614,00
		SAMBUCA PISTOIESE	ART. 27 L.R. 39/2000	12.568.035,00
		SAMBUCA PISTOIESE Totale		12.568.035,00
		SAN MARCELLO PITEGLIO	ART. 27 L.R. 39/2000 REALIZZAZIONE OPERE DI BONIFICA IDRAULICA	24.549.666,00 1.016.295,00
SAN MARCELLO PITEGLIO Totale		25.565.961,00		
Pistoia Totale				81.367.322,00
SI	CT	CASOLE D'ELSA	ART. 27 L.R. 39/2000	13.499.119,00
		CASOLE D'ELSA Totale		13.499.119,00
		CASTIGLIONE D'ORCIA	ART. 27 L.R. 39/2000	20.817.231,00
		CASTIGLIONE D'ORCIA Totale		20.817.231,00
		CHIANCIANO TERME	ART. 27 L.R. 39/2000	4.152.878,00
		CHIANCIANO TERME Totale		4.152.878,00
		CHIUSDINO	ART. 27 L.R. 39/2000 TERRENI	14.878.896,00 940,00
		CHIUSDINO Totale		14.879.836,00
		MONTALCINO	ART. 27 L.R. 39/2000	4.755.620,00
		MONTALCINO Totale		4.755.620,00
		MONTICIANO	ART. 27 L.R. 39/2000	7.932.410,00
		MONTICIANO Totale		7.932.410,00
		MURLO	ART. 27 L.R. 39/2000	15.424.027,00
		MURLO Totale		15.424.027,00
		RADICONDOLI	ART. 27 L.R. 39/2000	25.319.538,00
		RADICONDOLI Totale		25.319.538,00
		SARTEANO	ART. 27 L.R. 39/2000	1.638.830,00
		SARTEANO Totale		1.638.830,00
		SIENA	TERRENI	9.958,00
		SIENA Totale		9.958,00
		SOVICILLE	ART. 27 L.R. 39/2000	6.414.532,00
		SOVICILLE Totale		6.414.532,00
		Siena Totale		

BENI IMMOBILI INDISPONIBILI

CAT. PI - E

GLI EDIFICI DESTINATI A SEDI DI UFFICI REGIONALI

TIPO						
ID	CATASTO	PROVINCIA	COMUNE	IDENTIFICATIVO CATASTALE	INDIRIZZO CENSUARIO	USO PRINCIPALE
5	CF	AR	MARCIANO DELLA CHIANA	F: 21 P: 4 S:	VIA IL TERCHIO SNC	UFFICI
4	CF	AR	MARCIANO DELLA CHIANA	F: 21 P: 55 S: 1	VIA CASSIA SUD NN.145,147	AREA URBANA
1258	CF	AR	MARCIANO DELLA CHIANA	F: 21 P: 55 S: 4	VIA CASSIA SUD NN.145,147	UFFICI
1593	CF	AR	MARCIANO DELLA CHIANA	F: 21 P: 55 S: 5	VIA CASSIA SUD SNC	MAGAZZINO
1594	CF	AR	MARCIANO DELLA CHIANA	F: 21 P: 55 S: 6	VIA CASSIA SUD SNC	RIMESSA
2022	CF	AR	MARCIANO DELLA CHIANA	F: 21 P: 55 S: 7	VIA CASSIA N.147	AZIENDA AGRARIA "SAN GIORGIO"
292	CF	AR	MARCIANO DELLA CHIANA	F: 8 P: 17 S: 1	VIA CASSIA - V.MISERICORDIA SNC	MAGAZZINO
2023	CF	AR	MARCIANO DELLA CHIANA	F: 8 P: 17 S: 2	VIA CASSIA 147	AZIENDA AGRARIA "CULLE SOTTO"
2024	CF	AR	MARCIANO DELLA CHIANA	F: 8 P: 17 S: 3	VIA CASSIA 147	AZIENDA AGRARIA "CULLE SOTTO"
944	CF	BX	BRUXELLES		ROND POINT SCHUMAN-RUE DE LA LOI...	IMMEUBLE SCHUMANN 14
1612	CF	FI	FIRENZE	F: 29 P: 949 S: 500 F: 42 P: 1739 S: 501, F: 42 P: 2550 S: 501, F: 42 P: 2551 S: 501, F: 42 P: 2555 S: 501, F: 42 P: 57 S: 501	SAN PIERO A QUARACCHI N.250	ARCHIVIO REGIONALE - SEDE TIX -
860	CF	FI	FIRENZE	F: 63 P: 194 S: , F: 63 P: 195 S: 500,	VIA DI NOVOLI, n. 24	UFFICI
861	CF	FI	FIRENZE	F: 42 P: 2555 S: 502	VIA DI NOVOLI, n. 24	UFFICI
20	CF	FI	SESTO FIORENTINO	F: 63 P: 196 S:	VIA LUCCHESI N.72	ARCHIVIO REGIONALE
931	CF	LI	LIVORNO	F: 31 P: 110 S: 1	VIA ARISTIDE NARDINI DESPOTTI MOSPINOTTI N.33N.31	UFFICI
932	CF	LI	LIVORNO	F: 31 P: 110 S: 2	VIA CAROLINA INTERNARI N.8	UFFICI
933	CF	LI	LIVORNO	F: 31 P: 110 S: 3	VIA CAROLINA INTERNARI N. 8	UFFICI
934	CF	LI	LIVORNO	F: 31 P: 110 S: 4	VIA DELLE SEDIE N. 7	UFFICI
532	CF	PT	PISTOIA	F: 223 P: 625 S: 10	VIA MANRICO DUCCESCHI N.10	ALLOGGIO
526	CF	PT	PISTOIA	F: 223 P: 625 S: 11	VIA DUCCESCHI N.13	BENE COMUNE
533	CF	PT	PISTOIA	F: 223 P: 625 S: 16	VIA DUCCESCHI N.13	GENIO CIVILE
524	CF	PT	PISTOIA	F: 223 P: 625 S: 8, F: 223 P: 731 S:	PIAZZA DELLA RESISTENZA N.54	SEDE GENIO CIVILE
531	CF	PT	PISTOIA	F: 223 P: 625 S: 9	VIA MANRICO DUCCESCHI N.13	SEDE GENIO CIVILE
525	CF	PT	PISTOIA	F: 223 P: 731 S: 4	PIAZZA DELLA RESISTENZA N. 54	RIMESSA
523	CF	SI	SIENA	F: 131 P: 315 S: 6		RIMESSA
1472	CF	SI	SIENA	F: 15 P: 905 S: 101	P.LE ROSSELLI - VIA ACHILLE SCLAVO	MAGAZZINO
1473	CF	SI	SIENA	F: 15 P: 905 S: 137	P.LE ROSSELLI - VIA ACHILLE SCLAVO	RIMESSA
1485	CF	SI	SIENA	F: 15 P: 905 S: 41	P.LE ROSSELLI - VIA ACHILLE SCLAVO	NUOVA SEDE GENIO CIVILE

BENI IMMOBILI INDISPONIBILI

CAT. PI - F

- FABBRICATI -

GLI ALTRI BENI IMMOBILI ESPRESSAMENTE DESTINATI AD UN PUBBLICO SERVIZIO O COMUNQUE AL DIRETTO PERSEGUIMENTO DI SPECIFICHE FINALITA' PUBBLICHE DI INTERESSE REGIONALE

ID	TIPO CATASTO	PROVINCIA	COMUNE	IDENTIFICATIVO CATASTALE	INDIRIZZO CENSUARIO	USO PRINCIPALE	PROVENTI
368	CF	AR	SESTINO	F: 38 P: 519 S:	LOCALITA' PALAZZI PONTE PRESALE N. 76/A	ALLOGGIO	€ 8.513,66
819	CF	FI	BAGNO A RIPOLI	F: 60 P: 88 S: 500	VIA DI MONDEGGI SNC	COMPLESSO DI MONDEGGI	
818	CF	FI	BAGNO A RIPOLI	F: 60 P: 89 S: 500	VIA DI MONDEGGI N.14	RIMESSA	
817	CF	FI	BAGNO A RIPOLI	F: 60 P: 89 S: 501	VIA DI MONDEGGI N.14	ALLOGGIO	
902	CF	FI	BAGNO A RIPOLI	F: 60 P: 89 S: 502	VIA DI MONDEGGI N.14	ALLOGGIO	
2021	CF	FI	BAGNO A RIPOLI	F: 60 P: 89 S: 503	VIA DI MONDEGGI N.14	COMPLESSO DI MONDEGGI	
32	CF	FI	FIESOLE	F: 17 P: 1156 S: , F: 17 P: 472 S: F: 133 P: 159 S: , F:	VIA G. DUPRE' N.18	ALLOGGIO	
369	CF	FI	FIRENZE	133 P: 7 S: 1	VIA BENEDETTO CASTELLI N.31	ALLOGGIO	
365	CF	FI	FIRENZE	F: 133 P: 7 S: 2	VIA BENEDETTO CASTELLI N.31	ALLOGGIO	
1277	CF	FI	FIRENZE	F: 133 P: 7 S: 500	VIA BENEDETTO CASTELLI N.31	RIMESSA	
1324	CF	FI	FIRENZE	F: 148 P: 379 S: , F: 148 P: 412 S: 2	VIA DELLE ROMITE 12/A	MAGAZZINO	
367	CF	FI	FIRENZE	F: 163 P: 51 S: 4	VIA MONTEBELLO N.32	ALLOGGIO	
941	CF	FI	FIRENZE	F: 163 P: 51 S: 6	VIA MONTEBELLO N.32	MAGAZZINO	
366	CF	FI	FIRENZE	F: 163 P: 51 S: 7	VIA MONTEBELLO N.32	MAGAZZINO	
246	CF	GR	CASTIGLIONE DELLA PESCAIA	F: 106 P: 202 S: 1	VIA PASCOLI	MAGAZZINO	
247	CF	GR	CASTIGLIONE DELLA PESCAIA	F: 106 P: 202 S: 5	PIAZZA GARIBALDI n.4 VIA AURELIA KM.175-LARGO	UFFICI	€ 180,00
390	CF	GR	GROSSETO	F: 147 P: 69 S:	RISPESCIA	COMUNITA' EDUCATIVA	€ 180,00
41	CF	GR	SCARLINO	F: 54 P: 37 S:	VIA PORTIGLIONI SNC	SILOS	
47	CF	MS	MASSA	F: 153 P: 353 S: 1	VIA RONCHI	CLUB HOUSE E SPOGLIATOI	€ 180,00
1445	CF	PI	PISA	F: 83 P: 32 S: 1	VIA EMILIA N.448	MERCATO ORTOFRUTTICOLO	€ 26.998,04
1446	CF	PI	PISA	F: 83 P: 32 S: 2	VIA EMILIA N.448	MERCATO ORTOFRUTTICOLO	
542	CF	PO	VERNIO	F: 9 P: 447 S: 1	VIA DELLA BADIA N. 40	NEGOZIO	€ 180,00

BENI IMMOBILI INDISPONIBILI**CAT. PI - F**

TERRENI

GLI ALTRI BENI IMMOBILI ESPRESSAMENTE DESTINATI AD UN PUBBLICO SERVIZIO O COMUNQUE AL DIRETTO PERSEGUIMENTO DI SPECIFICHE FINALITA' PUBBLICHE DI INTERESSE REGIONALE

PROVINCIA	TIPO CATASTO	COMUNE	FINALITA'	SUPERFICIE (mq)
AR	CT	SESTINO	TERRENI + COD. AR359401	860,00
		SESTINO Totale		860,00
Arezzo Totale				860,00
FI	CT	FIESOLE	FONDAZIONE PRIMO CONTI	0,00
		FIESOLE Totale		0,00
Firenze Totale				0,00
PI	CT	PISA	TERRENI	20.153,00
		PISA Totale		20.153,00
		SAN GIULIANO TERME	TERRENI TERME SAN GIULIANO	17.649,00
		SAN GIULIANO TERME Totale		17.649,00
Pisa Totale				37.802,00
Totale complessivo				38.662,00

BENI IMMOBILI DISPONIBILI

CAT- PD

- FABBRICATI

ID	TIPO CATASTO	PROVINCIA	COMUNE	IDENTIFICATIVO CATASTALE	INDIRIZZO CENSUARIO	USO PRINCIPALE	PROVENTI
58272	CF	AR	AREZZO	F: 11 P: 285 S: 2	SRT 71 - KM.155,400	ALLOGGIO	
58273	CF	AR	AREZZO	F: 11 P: 285 S: 3	SRT 71 - KM.155,400	ALLOGGIO	
58274	CF	AR	AREZZO	F: 11 P: 285 S: 4	SRT 71 - KM.155,400	ALLOGGIO	
58275	CF	AR	AREZZO	F: 11 P: 285 S: 5	SRT 71 - KM.155,400	RIMESSA	
58276	CF	AR	AREZZO	F: 11 P: 285 S: 6	SRT 71 - KM.155,400	MAGAZZINO	
55796	CF	AR	AREZZO	F: 121 P: 25 S: 2	VIA ALESSANDRO DAL BORRO 100	FABBRICATO OFFICINA PESCAIOLA	
55797	CF	AR	AREZZO	F: 121 P: 25 S: 3	VIA ALESSANDRO DAL BORRO 100	FABBRICATO OFFICINA PESCAIOLA	
55798	CF	AR	AREZZO	F: 121 P: 25 S: 4	VIA ALESSANDRO DAL BORRO 100	FABBRICATO OFFICINA PESCAIOLA	
662	CF	AR	AREZZO	F: 3 P: 180 S: , F: 3 P: 80 S: F: 42 P: 276 S: , F: 47 P: 76	LOC. MARCENA 49	ALLOGGIO	€ 3.074,00
55509	CF	AR	AREZZO	S: , F: 48 P: 31 S:	LOC. BATTIFOLLE MEZZACOLLINA N.122	CASA CANTONIERA N. 6	€ 3.150,00
672	CF	AR	AREZZO	F: 42 P: 6 S: B	SAN GIULIANO N.15	ALLOGGIO	
57342	CF	AR	AREZZO	F: 55 P: 802 S:	LOC. OLMO		
3270	CF	AR	AREZZO	F: 82 P: 160 S: 34		F/1 - AREA URBANA	
58372	CF	AR	BIBBIENA	F: 37 P: 90 S:	NUCLEO GIONA, SNC	ART. 27 L.R. 39/2000	
58375	CF	AR	BIBBIENA	F: 37 P: 91 S: 2	NUCLEO GIONA, SNC	ART. 27 L.R. 39/2000	
58376	CF	AR	BIBBIENA	F: 37 P: 91 S: 3	NUCLEO GIONA, SNC	ART. 27 L.R. 39/2000	
58373	CF	AR	BIBBIENA	F: 37 P: 92 S:	NUCLEO GIONA, SNC	ART. 27 L.R. 39/2000	
638	CF	AR	BIBBIENA	F: 79 P: 14 S:	CASAMICCIOLA SNC	ALLOGGIO	
1250	CF	AR	BIBBIENA	F: 88 P: 125 S: 3	CORSALONE N.26	MAGAZZINO	
639	CF	AR	BIBBIENA	F: 88 P: 125 S: 4	CORSALONE N.26	ALLOGGIO	
660	CF	AR	CAPOLONA	F: 17 P: 118 S:	VIA DANTE ALIGHIERI N.301	CASA CANTONIERA N. 11	
645	CF	AR	CASTEL FOCOIGNANO	F: 14 P: 329 S:	VIA DANTE ALIGHIERI	STAZIONE DI RASSINA + CASA CANTONIERA n. 22	
58487	CF	AR	CASTIGLION FIBOCCHI	F: 1 P: 32 S:		TERRENI	
224	CF	AR	CAVRIGLIA	F: 22 P: 153 S:	LOC. TREGLI - CASTELNUOVO SABBIONI	RUDERE COLONIA CAMPESTRE	
57637	CF	AR	CHITIGNANO	F: 15 P: 7 S:	LOCALITA' LE CASELLINE	ART. 27 L.R. 39/2000	
1424	CF	AR	CHIUSI DELLA VERNA	F: 109 P: 88 S:	SRT 71 - KM.175,100	MAGAZZINO	
694	CF	AR	CHIUSI DELLA VERNA	F: 97 P: 14 S:	FONTE CHIARA - CORSALONE	ALLOGGIO	€ 3.008,90
815	CF	AR	CIVITELLA VAL DI CHIANA	F: 100 P: 38 S:	VIA DELLE MARGUTTE n. 47/B (SCHEDA N.56/C)	CASE CANTONIERE N. 12 -13 - 14	
677	CF	AR	CIVITELLA VAL DI CHIANA	F: 37 P: 107 S:	VIA DEL SEMBOLINO N.56	ALLOGGIO	
1065	CF	AR	CORTONA	F: 233 P: 62 S: 4	SRT 71-KM.117,600 S.MARCO IN VILLA	ALLOGGIO	
1064	CF	AR	CORTONA	F: 233 P: 62 S: 5	SRT 71-KM.117,600 S.MARCO IN VILLA	CASA CANTONIERA	
1067	CF	AR	CORTONA	F: 233 P: 62 S: 8	SRT 71-KM.117,600 S.MARCO IN VILLA	MAGAZZINO	
1633	CF	AR	CORTONA	F: 233 P: 75 S: 1	SRT 71-KM.117,600 S.MARCO IN VILLA	CASA CANTONIERA E ANNESSI	
1634	CF	AR	CORTONA	F: 233 P: 75 S: 2	SRT 71-KM.117,600 S.MARCO IN VILLA	CASA CANTONIERA E ANNESSI	
1635	CF	AR	CORTONA	F: 233 P: 75 S: 3	SRT 71-KM.117,600 S.MARCO IN VILLA	CASA CANTONIERA E ANNESSI	

ID	TIPO CATASTO	PROVINCIA	COMUNE	IDENTIFICATIVO CATASTALE	INDIRIZZO CENSUARIO	USO PRINCIPALE	PROVENTI
				F: 21 P: 312 S: , F: 27 P: 119 S: , F: 27 P: 142 S: , F: 27 P: 214 S: , F: 27 P: 215 S:	VIA VECCHIA N. 3	EX STAZIONE	
1257	CF	AR	FOIANO DELLA CHIANA	F: 21 P: 62 S:	VIA RENAIA 23	EX STAZIONE	
59191	CF	AR	FOIANO DELLA CHIANA	F: 21 P: 688 S:	VIA RENAIA 23	EX STAZIONE	
59202	CF	AR	FOIANO DELLA CHIANA	F: 21 P: 689 S:	VIA VECCHIA SNC	EX STAZIONE	
59194	CF	AR	FOIANO DELLA CHIANA	F: 27 P: 119 S: 1	VIA VECCHIA SNC	EX STAZIONE	
59195	CF	AR	FOIANO DELLA CHIANA	F: 27 P: 526 S: 1	VIA VECCHIA SNC	EX STAZIONE	
59196	CF	AR	FOIANO DELLA CHIANA	F: 27 P: 526 S: 2	VIA VECCHIA SNC	EX STAZIONE	
59197	CF	AR	FOIANO DELLA CHIANA	F: 27 P: 526 S: 3	VIA VECCHIA SNC	EX STAZIONE	
59192	CF	AR	FOIANO DELLA CHIANA	F: 27 P: 527 S:	VIA VECCHIA SNC	EX STAZIONE	
55745	CF	AR	LATERINA PERGINE VALDARNO	F: 10 P: 213 S:	SRT 69 - KM.43.580 - VIA NAZIONALE	MAGAZZINO	
35	CF	AR	LORO CIUFFENNA	F: 59 P: 95 S: F: 79 P: 197 S: 2, F: 79 P: 200 S:	MONTE LORI	INUTILIZZATO	
28	CF	AR	LORO CIUFFENNA	F: 79 P: 57 S:	LOC. SERCOGNANO N.83	ART. 27 L.R. 39/2000	
57542	CF	AR	LORO CIUFFENNA	F: 79 P: 72 S:	LOCALITA' SERCOGNANO	ART. 27 L.R. 39/2000	
57556	CF	AR	LORO CIUFFENNA	F: 79 P: 74 S:	LOCALITA' SERCOGNANO	ART. 27 L.R. 39/2000	
58500	CF	AR	LORO CIUFFENNA	F: 8 P: 59 S: 1	LOC. FABBRICHE N.301	CASE CANTONIERE N. 20-22	
1684	CF	AR	LUCIGNANO	F: 8 P: 59 S: 2	LOC. FABBRICHE N.301	MAGAZZINO	
874	CF	AR	LUCIGNANO	F: 87 P: 326 S: 3	VIA COSTA DEL GIARDINO SNC	ALLOGGIO	€ 1.890,00
1261	CF	AR	MONTE SAN SAVINO	F: 87 P: 326 S: 4	VIA COSTA DEL GIARDINO SNC	ALLOGGIO	
1262	CF	AR	MONTE SAN SAVINO	F: 87 P: 326 S: 5	VIA COSTA DEL GIARDINO SNC	ALLOGGIO	
1325	CF	AR	MONTE SAN SAVINO	F: 87 P: 326 S: 6	VIA COSTA DEL GIARDINO SNC	INUTILIZZATO	
1326	CF	AR	MONTE SAN SAVINO	F: 87 P: 84 S:	VERTIGHE N.35	CASA CANTONIERA N. 18	
684	CF	AR	MONTE SAN SAVINO	F: 96 P: 8 S:	PONTICELLO N.90	CASA CANTONIERA	
685	CF	AR	MONTE SAN SAVINO	F: 144 P: 9 S:	VIA SIGLIANO, 8	ART. 27 L.R. 39/2000	
124	CF	AR	PIEVE SANTO STEFANO	F: 25 P: 36 S: 2	SS.TIBERINA 3 BIS N.58	ALLOGGIO	€ 3.684,00
6	CF	AR	PIEVE SANTO STEFANO	F: 61 P: 89 S: 1	VIA ALPE IL POZZUOLO	ART. 27 L.R. 39/2000	
120	CF	AR	PIEVE SANTO STEFANO	F: 61 P: 89 S: 3	VIA ALPE IL POZZUOLO	ART. 27 L.R. 39/2000	
1845	CF	AR	PIEVE SANTO STEFANO	F: 63 P: 23 S:	VIA SINTIGLIANO - MONTICELLI DI SOPRA	ART. 27 L.R. 39/2000	
126	CF	AR	PIEVE SANTO STEFANO	F: 76 P: 13 S:	MONTICELLI DI SOTTO	ART. 27 L.R. 39/2000	
2095	CF	AR	PIEVE SANTO STEFANO	F: 77 P: 7 S:	VIA SINTIGLIANO - MONTICELLI DI SOPRA	ART. 27 L.R. 39/2000	
128	CF	AR	PIEVE SANTO STEFANO	F: 79 P: 35 S: 2	VIA SINTIGLIANO FOGNANO SNC	ART. 27 L.R. 39/2000	
2092	CF	AR	PIEVE SANTO STEFANO	F: 79 P: 35 S: 3	VIA SINTIGLIANO FOGNANO SNC	ART. 27 L.R. 39/2000	
2093	CF	AR	PIEVE SANTO STEFANO	F: 79 P: 35 S: 5	VIA SINTIGLIANO FOGNANO SNC	ART. 27 L.R. 39/2000	
58313	CF	AR	PIEVE SANTO STEFANO	F: 80 P: 61 S: 2	VIA SINTIGLIANO FOGNANO SNC	ART. 27 L.R. 39/2000	
56274	CF	AR	PIEVE SANTO STEFANO	F: 80 P: 61 S: 3	VIA SINTIGLIANO FOGNANO SNC	ART. 27 L.R. 39/2000	
56275	CF	AR	PIEVE SANTO STEFANO	F: 80 P: 61 S: 4	VIA SINTIGLIANO FOGNANO SNC	ART. 27 L.R. 39/2000	
56276	CF	AR	PIEVE SANTO STEFANO	F: 80 P: 61 S: 5	VIA SINTIGLIANO FOGNANO SNC	ART. 27 L.R. 39/2000	
56277	CF	AR	PIEVE SANTO STEFANO	F: 80 P: 61 S: 6	VIA SINTIGLIANO FOGNANO SNC	ART. 27 L.R. 39/2000	
56278	CF	AR	PIEVE SANTO STEFANO	F: 90 P: 24 S: , F: 90 P: 40 S:	LOC. LE CASELLE	ART. 27 L.R. 39/2000	
118	CF	AR	PIEVE SANTO STEFANO				

ID	TIPO CATASTO	PROVINCIA	COMUNE	IDENTIFICATIVO CATASTALE	INDIRIZZO CENSUARIO	USO PRINCIPALE	PROVENTI
58128	CF	AR	PIEVE SANTO STEFANO	F: 90 P: 63 S: F: 90 P: 72 S: , F: 90 P: 76 S:		TERRENI ALTO TEVERE	
119	CF	AR	PIEVE SANTO STEFANO	F: 90 P: 74 S:	CASTIGLIONE DI MEZZO SNC	ART. 27 L.R. 39/2000	
58129	CF	AR	PIEVE SANTO STEFANO	F: 23 P: 21 S:	VIA CASANOVA	TERRENI ALTO TEVERE	
36	CF	AR	POPPI	F: 25 P: 412 S: 1	SRT 71 - KM.195,800	CENTRO FORMAZIONE PROF.LE	€ 15.337,23
1099	CF	AR	POPPI	F: 25 P: 412 S: 2	SRT 71 - KM.195,800	CASA CANTONIERA	
1221	CF	AR	POPPI	F: 36 P: 24 S:	STRADA VICINALE DI CERRETA	RIMESSA	
225	CF	AR	POPPI	F: 60 P: 12 S:	VIA XXV APRILE N.8	ART. 27 L.R. 39/2000	
632	CF	AR	POPPI	F: 11 P: 24 S: 1	PASSO DELLA CALLA	CASA CANTONIERA N. 34	
55799	CF	AR	PRATOVECCHIO STIA	F: 11 P: 24 S: 2	PASSO DELLA CALLA	ART. 27 L.R. 39/2000	
55800	CF	AR	PRATOVECCHIO STIA	F: 39 P: 165 S:	LOC. CASINA SNC	ART. 27 L.R. 39/2000	
2008	CF	AR	PRATOVECCHIO STIA	F: 42 P: 34 S: 1	SAMBUCELLI - GAVISSERI	ART. 27 L.R. 39/2000	
2085	CF	AR	PRATOVECCHIO STIA	F: 42 P: 34 S: 2	SAMBUCELLI - GAVISSERI	ART. 27 L.R. 39/2000	
2086	CF	AR	PRATOVECCHIO STIA	F: 42 P: 35 S:		ART. 27 L.R. 39/2000	
57651	CF	AR	PRATOVECCHIO STIA	F: 42 P: 36 S:	SAMBUCELLI - GAVISSERI	ART. 27 L.R. 39/2000	
2088	CF	AR	PRATOVECCHIO STIA	F: 42 P: 37 S: 1	SAMBUCELLI - PAPIANO	ART. 27 L.R. 39/2000	
2089	CF	AR	PRATOVECCHIO STIA	F: 42 P: 37 S: 2	SAMBUCELLI - PAPIANO	ART. 27 L.R. 39/2000	
2090	CF	AR	PRATOVECCHIO STIA	F: 42 P: 37 S: 3	SAMBUCELLI - PAPIANO	ART. 27 L.R. 39/2000	
2091	CF	AR	PRATOVECCHIO STIA	F: 58 P: 113 S:	MARMORETO N.2	CASA CANTONIERA N. 40	€ 3.477,60
626	CF	AR	PRATOVECCHIO STIA	F: 68 P: 270 S: , F: 68 P: 271 S: , F: 68 P: 273 S: , F: 68 P: 275 S: , F: 68 P: 277 S: , F: 68 P: 278 S: , F: 68 P: 430 S: , F: 68 P: 737 S: , F: 68 P: 738 S: , F: 68 P: 739 S: , F: 68 P: 740 S:			
695	CF	AR	SANSEPOLCRO	F: 78 P: 90 S:	P.LE CESARE BATTISTI N.1	STAZIONE + PERTINENZE	
696	CF	AR	SANSEPOLCRO	F: 22 P: 6 S:	P.LE CESARE BATTISTI N.1	ALLOGGIO	
656	CF	AR	SUBBIANO	F: 53 P: 281 S:	SPEDALETTO N.117	ALLOGGIO	
1046	CF	FI	FIGLINE E INCISA VALDARNO	F: 64 P: 114 S:	SRT 69 - KM.26,630	MAGAZZINO	
1320	CF	FI	FIGLINE E INCISA VALDARNO	F: 149 P: 167 S: 500	VIA DI CAVILLE SNC - LOC.GIOVINO	ART. 27 L.R. 39/2000	
12	CF	FI	FIRENZE	F: 168 P: 121 S: , F: 168 P: 451 S: , F: 168 P: 500 S: , F: 168 P: 501 S:	PIAZZA ACCIAIOLI N.20	UFFICI	
945	CF	FI	FIRENZE	F: 168 P: 231 S: 501, F: 168 P: 232 S: 502	VIA G.CARDUCCI N.37R-41/R	ISTITUTO RESISTENZA	
936	CF	FI	FIRENZE	F: 168 P: 231 S: 502, F: 168 P: 232 S: 505	VIALE ANTONIO GRAMSCI N.9/A	UFFICI	
937	CF	FI	FIRENZE	F: 168 P: 231 S: 503, F: 168 P: 232 S: 508	VIALE ANTONIO GRAMSCI N.9/A	UFFICI	
1454	CF	FI	FIRENZE	F: 168 P: 231 S: 504	VIALE ANTONIO GRAMSCI N.9/A	MAGAZZINO	
1266	CF	FI	FIRENZE	F: 168 P: 232 S: 501	VIALE ANTONIO GRAMSCI N.9/A	SEDE APT	
1692	CF	FI	FIRENZE	F: 168 P: 232 S: 504	VIALE ANTONIO GRAMSCI N.9/A	SEDE APT	
1691	CF	FI	FIRENZE	F: 168 P: 232 S: 507	VIALE ANTONIO GRAMSCI N.9/A	SEDE APT	€ 11.904,10
1699	CF	FI	FIRENZE	F: 174 P: 197 S: 20	VIA VERDI N.16	UFFICI	
364	CF	FI	FIRENZE				

ID	TIPO CATASTO	PROVINCIA	COMUNE	IDENTIFICATIVO CATASTALE	INDIRIZZO CENSUARIO	USO PRINCIPALE	PROVENTI
363	CF	FI	FIRENZE	F: 174 P: 197 S: 21	VIA VERDI N.16	UFFICI	
1276	CF	FI	FIRENZE	F: 174 P: 197 S: 22	VIA VERDI N.16	UFFICI	€ 20.614,20
16	CF	FI	FIRENZE	F: 74 P: 224 S: 4	VIA PORTE NUOVE NN.9R	MAGAZZINO	€ 1.152,22
132	CF	FI	FIRENZE	F: 74 P: 224 S: 5	VIA PORTE NUOVE N.13R	UFFICI	
318	CF	FI	FIRENZE	F: 74 P: 224 S: 6	VIA PORTE NUOVE N.19/R	RIMESSA	
319	CF	FI	FIRENZE	F: 74 P: 224 S: 7	VIA PORTE NUOVE N.1/R	LABORATORIO	
330	CF	FI	FIRENZE	F: 74 P: 224 S: 8	VIA PORTE NUOVE N.15/R	MAGAZZINO	
331	CF	FI	FIRENZE	F: 74 P: 224 S: 9	VIA PORTE NUOVE N.17/R	UFFICI	
1246	CF	FI	FIRENZE	F: 74 P: 427 S: 2	VIA DELLE CARRA N.2	MAGAZZINO	
1247	CF	FI	FIRENZE	F: 74 P: 427 S: 500	VIA DELLE CARRA N.4	MAGAZZINO	
1248	CF	FI	FIRENZE	F: 74 P: 850 S:	VIA DELLE CARRA N.4	AREA URBANA	
1215	CF	FI	IMPRUNETA	F: 19 P: 2 S: 506	SRT 2 - KM.289,986-V.REPUBBLICA,90	ALLOGGIO	
986	CF	FI	IMPRUNETA	F: 19 P: 2 S: 507	SRT 2 - KM.289,986-V.REPUBBLICA,90	CASE CANTONIERE E AUTORIMESSE	€ 7.189,27
987	CF	FI	IMPRUNETA	F: 19 P: 2 S: 508	SRT 2 - KM.289,986-V.REPUBBLICA,90	CASE CANTONIERE E AUTORIMESSE	
983	CF	FI	IMPRUNETA	F: 19 P: 2 S: 509	SRT 2 - KM.289,986-V.REPUBBLICA,90	RIMESSA	
984	CF	FI	IMPRUNETA	F: 19 P: 2 S: 510	SRT 2 - KM.289,986-V.REPUBBLICA,90	RIMESSA	
985	CF	FI	IMPRUNETA	F: 19 P: 2 S: 511	SRT 2 - KM.289,986-V.REPUBBLICA,90	RIMESSA	
1343	CF	FI	IMPRUNETA	F: 19 P: 2 S: 512	SRT 2 - KM.289,986-V.REPUBBLICA,90	RIMESSA	
1344	CF	FI	IMPRUNETA	F: 19 P: 2 S: 513	SRT 2 - KM.289,986-V.REPUBBLICA,90	RIMESSA	
1514	CF	FI	LONDA	F: 10 P: 283 S:	LOC. ROMITA SNC	ART. 27 L.R. 39/2000	
2067	CF	FI	LONDA	F: 10 P: 64 S:	POGGIO ALLA CUNA SNC	ART. 27 L.R. 39/2000	
1354	CF	FI	LONDA	F: 7 P: 116 S:	LOC. SOMMAVILLA	ART. 27 L.R. 39/2000	
1355	CF	FI	LONDA	F: 7 P: 140 S: 1	LOC. PETROIO - I GOCCI	ART. 27 L.R. 39/2000	
1356	CF	FI	LONDA	F: 7 P: 140 S: 2	LOC. PETROIO - I GOCCI	ART. 27 L.R. 39/2000	
1357	CF	FI	LONDA	F: 7 P: 140 S: 3	LOC. PETROIO - I GOCCI	ART. 27 L.R. 39/2000	
1353	CF	FI	LONDA	F: 7 P: 65 S:	LOC. BIZZETO	ART. 27 L.R. 39/2000	
325	CF	FI	PELAGO	F: 15 P: 398 S: , F: 15 P: 508 S:	STRADA VICINALE DELLE VIGNE,21,22	DEMOLITO	
56803	CF	FI	PELAGO	F: 15 P: 76 S: 501	CASE SPARSE DIACCETO - LE VIGNE snc	ALLEVAMENTO CANI GUIDA	
56804	CF	FI	PELAGO	F: 15 P: 76 S: 502	CASE SPARSE DIACCETO - LE VIGNE snc	ALLEVAMENTO CANI GUIDA	
56805	CF	FI	PELAGO	F: 15 P: 76 S: 503	CASE SPARSE DIACCETO - LE VIGNE snc	ALLEVAMENTO CANI GUIDA	
56806	CF	FI	PELAGO	F: 15 P: 76 S: 504	CASE SPARSE DIACCETO - LE VIGNE snc	ALLEVAMENTO CANI GUIDA	
56807	CF	FI	PELAGO	F: 15 P: 76 S: 505	CASE SPARSE DIACCETO - LE VIGNE snc	ALLEVAMENTO CANI GUIDA	
56808	CF	FI	PELAGO	F: 15 P: 76 S: 506	CASE SPARSE DIACCETO - LE VIGNE snc	ALLEVAMENTO CANI GUIDA	
58355	CF	FI	PELAGO	F: 15 P: 980 S: F: 1 P: 10 S: , F: 1 P: 25 S:	VIA DI DIACCETO SNC	COMPLESSO IMM	
18	CF	FI	REGGELLO	1, F: 1 P: 26 S:	VIA CONSUMA N.281/I	INUTILIZZATO	
135	CF	FI	REGGELLO	F: 1 P: 25 S: 2	VIA CONSUMA N.283	INUTILIZZATO	
1043	CF	FI	REGGELLO	F: 44 P: 297 S:	SRT 69 - KM.10,160	MAGAZZINO	
2103	CF	FI	REGGELLO	F: 64 P: 45 S: 500	LOC. PIAN DELLA FARNIA SNC	ART. 27 L.R. 39/2000	

ID	TIPO CATASTO	PROVINCIA	COMUNE	IDENTIFICATIVO CATASTALE	INDIRIZZO CENSUARIO	USO PRINCIPALE	PROVENTI
2097	CF	FI	SAN GODENZO	F: 13 P: 97 S: 500	LOC. CASETTO SNC	ART. 27 L.R. 39/2000	
2098	CF	FI	SAN GODENZO	F: 13 P: 97 S: 501	LOC. CASETTO SNC	ART. 27 L.R. 39/2000	
2099	CF	FI	SAN GODENZO	F: 13 P: 97 S: 502	LOC. CASETTO SNC	ART. 27 L.R. 39/2000	
2100	CF	FI	SAN GODENZO	F: 13 P: 97 S: 503	LOC. CASETTO SNC	ART. 27 L.R. 39/2000	
57428	CF	FI	SCARPERIA E SAN PIERO	F: 48 P: 54 S: F: 21 P: 149 S: 1, F: 21 P: 164 S:	VIA PIAN DELLA DONNA SNC VIA DELLA NAVE N.3 - VIA DEI BASSI	TABACCAIA RUDERE	€ 4.662,32
521	CF	FI	SIGNA	F: 21 P: 149 S: 2	VIA DELLA NAVE N.3 - VIA DEI BASSI	RUDERE	
522	CF	FI	SIGNA	F: 21 P: 150 S: 1, F: 21 P: 163 S:	VIA DELLA NAVE N.1 - VIA DEI BASSI	ALLOGGIO	€ 4.662,32
519	CF	FI	SIGNA	F: 21 P: 150 S: 2, F: 21 P: 165 S:	VIA DELLA NAVE N.1 - VIA DEI BASSI	ALLOGGIO	
520	CF	FI	SIGNA	F: 7 P: 1261 S:	VIA PISTOIESE SNC	MAGAZZINO EX ANAS	
58740	CF	FI	SIGNA	F: 23 P: 446 S:	VIA CASOLE N. 19	ANNESSE SEDE COMUNITA' MONTANA	
1690	CF	GR	ARCIDOSO	F: 126 P: 68 S:	LOC. STACCIANESE	CABINA ELETTRICA	
488	CF	GR	CAMPAGNATICO	F: 23 P: 189 S:	LUNGOMARE ITALIA NN.84-86	ALBERGO	€ 47.179,84
350	CF	GR	FOLLONICA	F: 28 P: 1 S: 10	VIA APUANIA N.133	ALLOGGIO	
353	CF	GR	FOLLONICA	F: 28 P: 1 S: 11	VIA APUANIA N.133	ALLOGGIO	
354	CF	GR	FOLLONICA	F: 28 P: 1 S: 12	VIA APUANIA N.133	ALLOGGIO	
355	CF	GR	FOLLONICA	F: 28 P: 1 S: 5	VIA APUANIA N.133	ALLOGGIO	
21	CF	GR	FOLLONICA	F: 28 P: 1 S: 6	VIA APUANIA N.133	RIMESSA	€ 10.990,00
181	CF	GR	FOLLONICA	F: 28 P: 1 S: 7	VIA APUANIA N.133	ALLOGGIO	
182	CF	GR	FOLLONICA	F: 28 P: 1 S: 8	VIA APUANIA N.133	ALLOGGIO	
351	CF	GR	FOLLONICA	F: 28 P: 1 S: 9	VIA APUANIA N.133	ALLOGGIO	
352	CF	GR	FOLLONICA	F: 111 P: 681 S:	VIA DELL'ARTIGLIERE SNC	ALLOGGIO	
58469	CF	GR	GROSSETO	F: 88 P: 81 S: 10	VIALE MATTEOTTI N.73	RIMESSA	
237	CF	GR	GROSSETO	F: 88 P: 81 S: 11	VIALE MATTEOTTI N.73	ALLOGGIO+RIMESSE	
1303	CF	GR	GROSSETO	F: 88 P: 81 S: 13	VIALE MATTEOTTI N.73	RIMESSA	
1301	CF	GR	GROSSETO	F: 88 P: 81 S: 14	VIALE MATTEOTTI NN.77,79	RIMESSA	
1300	CF	GR	GROSSETO	F: 99 P: 320 S:	LOC.CASOTTO PESCATORI	CABINA ELETTRICA	
376	CF	GR	GROSSETO	F: 180 P: 60 S: 2	STRADA VICINALE CITENNE-PODERE CITENNE	ALLOGGIO	
498	CF	GR	MASSA MARITTIMA	F: 180 P: 60 S: 3	STRADA VICINALE CITENNE-PODERE CITENNE	MAGAZZINO	
499	CF	GR	MASSA MARITTIMA	F: 213 P: 41 S:	LOC. CURA NOVA - PODERE BONSECCO SNC	ART. 27 L.R. 39/2000	
147	CF	GR	MASSA MARITTIMA	F: 223 P: 75 S:	VIA SARZANESE - LOC. MAGRONE	USO INDUSTRIALE	
39	CF	GR	MASSA MARITTIMA	F: 223 P: 76 S:	VIA SARZANESE - LOC. MAGRONE 54	EX OPIFICIO TIRRENIA MARMI	
1701	CF	GR	MASSA MARITTIMA	F: 223 P: 77 S:	VIA SARZANESE - LOC. MAGRONE 54	ALLOGGIO	
356	CF	GR	MASSA MARITTIMA	F: 62 P: 160 S: 10	LOC. SERPIERI - PODERE FONTALCINALDO	ART. 27 L.R. 39/2000	
889	CF	GR	MASSA MARITTIMA	F: 62 P: 160 S: 11	LOC. SERPIERI - PODERE FONTALCINALDO	ART. 27 L.R. 39/2000	
890	CF	GR	MASSA MARITTIMA	F: 62 P: 160 S: 12	LOC. SERPIERI - PODERE FONTALCINALDO	ART. 27 L.R. 39/2000	
891	CF	GR	MASSA MARITTIMA				

ID	TIPO CATASTO	PROVINCIA	COMUNE	IDENTIFICATIVO CATASTALE	INDIRIZZO CENSUARIO	USO PRINCIPALE	PROVENTI
162	CF	GR	MASSA MARITTIMA	F: 62 P: 160 S: 2	LOC. SERPIERI - PODERE FONTALCINALDO	ART. 27 L.R. 39/2000	
160	CF	GR	MASSA MARITTIMA	F: 62 P: 160 S: 3	LOC. SERPIERI - PODERE FONTALCINALDO	ART. 27 L.R. 39/2000	
161	CF	GR	MASSA MARITTIMA	F: 62 P: 160 S: 4	LOC. SERPIERI - PODERE FONTALCINALDO	ART. 27 L.R. 39/2000	
179	CF	GR	MASSA MARITTIMA	F: 62 P: 160 S: 5	LOC. SERPIERI - PODERE FONTALCINALDO	ART. 27 L.R. 39/2000	
159	CF	GR	MASSA MARITTIMA	F: 62 P: 160 S: 6	LOC. SERPIERI - PODERE FONTALCINALDO	ART. 27 L.R. 39/2000	
887	CF	GR	MASSA MARITTIMA	F: 62 P: 160 S: 7	LOC. SERPIERI - PODERE FONTALCINALDO	ART. 27 L.R. 39/2000	
892	CF	GR	MASSA MARITTIMA	F: 62 P: 160 S: 8	LOC. SERPIERI - PODERE FONTALCINALDO	ART. 27 L.R. 39/2000	
888	CF	GR	MASSA MARITTIMA	F: 62 P: 160 S: 9	LOC. SERPIERI - PODERE FONTALCINALDO	ART. 27 L.R. 39/2000	
180	CF	GR	MASSA MARITTIMA	F: 62 P: 27 S:		ART. 27 L.R. 39/2000	
1201	CF	GR	MONTEROTONDO MARITTIMO	F: 10 P: 169 S:	SRT 398 - KM.4,375	CASA CANTONIERA	
1156	CF	GR	MONTEROTONDO MARITTIMO	F: 20 P: 47 S:	SRT 398 - KM.10,230	CASA CANTONIERA	
2106	CF	GR	MONTEROTONDO MARITTIMO	F: 23 P: 233 S:	VIA SOLFERINO SNC	ART. 27 L.R. 39/2000	
57589	CF	GR	MONTEROTONDO MARITTIMO	F: 23 P: 253 S:	VIA SOLFERINO snc	ART. 27 L.R. 39/2000	
56988	CF	GR	MONTEROTONDO MARITTIMO	F: 37 P: 12 S: 3	LOC. FRASSINE SNC	ART. 27 L.R. 39/2000	
56989	CF	GR	MONTEROTONDO MARITTIMO	F: 37 P: 12 S: 4	LOC. FRASSINE SNC	ART. 27 L.R. 39/2000	
57592	CF	GR	MONTEROTONDO MARITTIMO	F: 37 P: 13 S:		ART. 27 L.R. 39/2000	
58143	CF	GR	MONTEROTONDO MARITTIMO	F: 52 P: 142 S: 1	SRT 398 - KM.15,040	CASA CANTONIERA	
58144	CF	GR	MONTEROTONDO MARITTIMO	F: 52 P: 142 S: 4	SRT 398 - KM.15,040	MAGAZZINO	
508	CF	GR	ORBETELLO	F: 110 P: 1271 S:	LOC. TAGLIATA	CABINA ELETTRICA	
507	CF	GR	ORBETELLO	F: 27 P: 3 S:	LOC. ALBERONE	CABINA ELETTRICA	
501	CF	GR	ORBETELLO	F: 27 P: 315 S:	LOC. ALBERONE	CABINA ELETTRICA	
503	CF	GR	ORBETELLO	F: 32 P: 22 S:	LOC. PRIORATO	CABINA ELETTRICA	
502	CF	GR	ORBETELLO	F: 32 P: 56 S:	LOC. RADICATA	CABINA ELETTRICA	
56469	CF	GR	ORBETELLO	F: 7 P: 164 S: 1, F: 7 P: 164 S: 2	VIA DEGLI EUCALIPTI	MAGAZZINO	
500	CF	GR	ORBETELLO	F: 88 P: 575 S: 6	VIA GUERRAZZI N.2	ALLOGGIO	
509	CF	GR	SCANSANO	F: 237 P: 319 S:	LOC. POMONTE - VIA DELLA FATTORIA	CABINA ELETTRICA	
57771	CF	GR	SCANSANO	F: 245 P: 296 S: 1	CASE SPARSE CASETTA DELL'AIA	FABBRICATO	
178	CF	GR	SCARLINO	F: 54 P: 35 S: 7	VIA PORTIGLIONI SNC	COLONIA	
1322	CF	GR	SCARLINO	F: 65 P: 106 S: 2	LOC. PIAN D'ALMA	ART. 27 L.R. 39/2000	
1323	CF	GR	SCARLINO	F: 65 P: 106 S: 3	LOC. PIAN D'ALMA	ART. 27 L.R. 39/2000	
86	CF	LI	CECINA	F: 27 P: 541 S: 12	VIALE ITALIA,10	ALLOGGIO	
87	CF	LI	CECINA	F: 27 P: 541 S: 13	VIALE ITALIA,10	ALLOGGIO	
432	CF	LI	CECINA	F: 27 P: 541 S: 601	VIA ROMA	UFFICI	
44	CF	LI	LIVORNO	F: 52 P: 107 S:	VIA VALLE BENEDETTA N.52/B	OPIFICIO	
55895	CF	LI	LIVORNO	F: 77 P: 29 S: 602	VIA DI POPOGNA	ART. 27 L.R. 39/2000	
55896	CF	LI	LIVORNO	F: 77 P: 29 S: 603	VIA DI POPOGNA	ART. 27 L.R. 39/2000	

ID	TIPO CATASTO	PROVINCIA	COMUNE	IDENTIFICATIVO CATASTALE	INDIRIZZO CENSUARIO	USO PRINCIPALE	PROVENTI
2105	CF	LI	LIVORNO	F: 82 P: 25 S: 3, F: 82 P: 25 S: 4	VIA DI QUERCIANELLA N. 239	ART. 27 L.R. 39/2000	
1128	CF	LI	RIO	F: 36 P: 38 S: 601	SRT 306-KM.15,600-V.EMIL.ROMAG.,100	CASA CANTONIERA	
1425	CF	LI	RIO	F: 36 P: 38 S: 602	SRT 206 KM.15,600 V.EMIL.ROMAG.,100	MAGAZZINO	
45	CF	LU	COREGLIA ANTELMINELLI	F: 22 P: 545 S: 1	LOC. CROCIFISSO	RISTORANTE	
232	CF	LU	LUCCA	F: 58 P: 820 S: 1	VIA ABETONE BRENNERO N.6171	ALLOGGIO	€ 2.986,23
184	CF	MS	MASSA	F: 134 P: 391 S: 21	VIA FIVIZZANO N.3	CABINA ELETTRICA	
338	CF	MS	MASSA	F: 153 P: 216 S:	VIA RONCHI - VIA DEI LECCI	RESIDENZA DISABILI	€ 27.199,90
58305	CF	PI	BUTI	F: 20 P: 128 S:		ART. 27 L.R. 39/2000	
58738	CF	PI	MONTECATINI VAL DI CECINA	F: 86 P: 55 S: F: 90 P: 67 S: 1, F: 90 P: 67 S: 2	SRT 68 - KM.22,440	CASA CANTONIERA	
58739	CF	PI	MONTECATINI VAL DI CECINA	S: 2	SRT 68 - KM.16,140	CASA CANTONIERA+MAGAZZINO	
56795	CF	PI	PISA	F: 113 P: 392 S:	VIA DELLE MIMOSE, 13	EX OSPEDALE AMERICANO	
433	CF	PI	PISA	F: 125 P: 668 S: 1	VIA GIOVANNI BOVIO N.19	UFFICI	
410	CF	PI	PISA	F: 125 P: 668 S: 2	VIA GIOVANNI BOVIO N.19	UFFICI	
68	CF	PI	PISA	F: 38 P: 118 S: 66	GALLERIA GRAMSCI N.8	ALLOGGIO	
2108	CF	PI	VOLTERRA	F: 77 P: 102 S:	PODERE CASTAGNETO N.1	ART. 27 L.R. 39/2000	
1231	CF	PO	VAIANO	F: 27 P: 52 S: 500	SRT 325 - KM.72,250-VIA BOLOGNA	CASA CANTONIERA	
1560	CF	PO	VAIANO	F: 27 P: 52 S: 501	SRT 325 - KM.72,250-VIA BOLOGNA	RIMESSA	
90	CF	PT	ABETONE CUTIGLIANO	F: 18 P: 35 S:	SS. ABETONE E BRENNERO	ART. 27 L.R. 39/2000	
242	CF	PT	ABETONE CUTIGLIANO	F: 18 P: 41 S:	SS. ABETONE E BRENNERO	ART. 27 L.R. 39/2000	
243	CF	PT	ABETONE CUTIGLIANO	F: 18 P: 43 S:	SS. ABETONE E BRENNERO	ART. 27 L.R. 39/2000	
244	CF	PT	ABETONE CUTIGLIANO	F: 18 P: 44 S: 1	SS. ABETONE E BRENNERO	ART. 27 L.R. 39/2000	
806	CF	PT	ABETONE CUTIGLIANO	F: 18 P: 44 S: 2	SS. ABETONE E BRENNERO	ART. 27 L.R. 39/2000	
56540	CF	PT	ABETONE CUTIGLIANO	F: 9 P: 194 S: 4	VIA BRENNERO	ART. 27 L.R. 39/2000	
56541	CF	PT	ABETONE CUTIGLIANO	F: 9 P: 194 S: 5	VIA BRENNERO	ART. 27 L.R. 39/2000	
75	CF	PT	MONTECATINI TERME	F: 17 P: 137 S: 2	VIA DELLA LIBERTA' N.5	CASA DELLA EX GIOVENTU' ITALIANA	
1291	CF	PT	MONTECATINI TERME	F: 17 P: 137 S: 4 F: 58 P: 110 S: 1, F: 58 P: 110 S: 2	VIA DELLA LIBERTA' N.5	CASA DELLA EX GIOVENTU' ITALIANA	€ 11.157,02
1014	CF	PT	PISTOIA	F: 49 P: 26 S: F: 53 P: 41 S: , F: 53 P: 5 S:	SRT 66 - KM.51,500	CASA CANTONIERA	
77	CF	PT	SAN MARCELLO PITEGLIO	F: 49 P: 26 S: F: 53 P: 41 S: , F: 53 P: 5 S:	VIA DEL TESO 18	ART. 27 L.R. 39/2000	
78	CF	PT	SAN MARCELLO PITEGLIO	, F: 53 P: 7 S:	VIA LAPI N.6	COLONIA MONTANA IL VILLONE	
1176	CF	PT	SERRAVALLE PISTOIESE	F: 10 P: 56 S: 4	SRT 435-KM.33,100-VIA GARIBALDI,30	CASA CANTONIERA	
1177	CF	PT	SERRAVALLE PISTOIESE	F: 10 P: 56 S: 5	SRT 435-KM.33,100-VIA GARIBALDI,30	CASA CANTONIERA	
1178	CF	PT	SERRAVALLE PISTOIESE	F: 10 P: 56 S: 6	SRT 435-KM.33,100-VIA GARIBALDI,30	CASA CANTONIERA	
514	CF	SI	CASOLE D'ELSA	F: 78 P: 117 S: 1	VIA MONTEVARCHI-LOC.CAPANNO SUVERA	RIMESSA	
515	CF	SI	CASOLE D'ELSA	F: 78 P: 117 S: 2	VIA MONTEVARCHI-LOC.CAPANNO SUVERA	RIMESSA	
516	CF	SI	CASOLE D'ELSA	F: 78 P: 117 S: 3	VIA MONTEVARCHI-LOC.CAPANNO SUVERA	ALLOGGIO	
55156	CF	SI	CASTIGLIONE D'ORCIA	F: 109 P: 12 S: 2	CASE SPARSE FOSSALUPO SNC	ART. 27 L.R. 39/2000	
55157	CF	SI	CASTIGLIONE D'ORCIA	F: 109 P: 12 S: 3	CASE SPARSE FOSSALUPO SNC	ART. 27 L.R. 39/2000	
55158	CF	SI	CASTIGLIONE D'ORCIA	F: 109 P: 12 S: 4	CASE SPARSE FOSSALUPO SNC	ART. 27 L.R. 39/2000	
55159	CF	SI	CASTIGLIONE D'ORCIA	F: 109 P: 12 S: 5	CASE SPARSE FOSSALUPO SNC	ART. 27 L.R. 39/2000	

ID	TIPO CATASTO	PROVINCIA	COMUNE	IDENTIFICATIVO CATASTALE	INDIRIZZO CENSUARIO	USO PRINCIPALE	PROVENTI
55160	CF	SI	CASTIGLIONE D'ORCIA	F: 109 P: 12 S: 6	CASE SPARSE FOSSALUPO SNC	ART. 27 L.R. 39/2000	
55161	CF	SI	CASTIGLIONE D'ORCIA	F: 109 P: 12 S: 7	CASE SPARSE FOSSALUPO N.66	ART. 27 L.R. 39/2000	
55162	CF	SI	CASTIGLIONE D'ORCIA	F: 109 P: 12 S: 8	CASE SPARSE FOSSALUPO N.65	ART. 27 L.R. 39/2000	
55163	CF	SI	CASTIGLIONE D'ORCIA	F: 109 P: 12 S: 9	CASE SPARSE FOSSALUPO N.66	ART. 27 L.R. 39/2000	
197	CF	SI	CASTIGLIONE D'ORCIA	F: 109 P: 44 S:	LOC. CASE SPARSE FOSSALUPO	ART. 27 L.R. 39/2000	
378	CF	SI	CHIUSDINO	F: 30 P: 6 S:	LOC. SAN GIOVANNESE	ART. 27 L.R. 39/2000	
56393	CF	SI	CHIUSDINO	F: 33 P: 14 S: 2	SAN GIOVANNESE	ART. 27 L.R. 39/2000	
56394	CF	SI	CHIUSDINO	F: 33 P: 14 S: 3	SAN GIOVANNESE	ART. 27 L.R. 39/2000	
56395	CF	SI	CHIUSDINO	F: 33 P: 14 S: 4	SAN GIOVANNESE	ART. 27 L.R. 39/2000	
56737	CF	SI	MONTICIANO	F: 49 P: 32 S:	VIA TOCCHI, snc	ART. 27 L.R. 39/2000	
55974	CF	SI	MURLO	F: 93 P: 214 S:	STRADA COMUNALE DI VALLERANO	ART. 27 L.R. 39/2000	
56641	CF	SI	MURLO	F: 93 P: 222 S:	VIA DELLA CISTERNA, SNC	TERRENI	
56642	CF	SI	MURLO	F: 93 P: 223 S:	VIA PER PRATELLA, SNC	ART. 27 L.R. 39/2000	
56180	CF	SI	MURLO	F: 93 P: 62 S: 5	STRADA COMUNALE DI VALLERANO	ART. 27 L.R. 39/2000	
56181	CF	SI	MURLO	F: 93 P: 62 S: 6	STRADA COMUNALE DI VALLERANO	ART. 27 L.R. 39/2000	
57950	CF	SI	RADICONDOLI	F: 110 P: 161 S:		ART. 27 L.R. 39/2000	
1765	CF	SI	RADICONDOLI	F: 27 P: 10 S: 2	MOLINI - PODERE CASANOVA	ART. 27 L.R. 39/2000	
1766	CF	SI	RADICONDOLI	F: 27 P: 10 S: 3	MOLINI - PODERE CASANOVA	ART. 27 L.R. 39/2000	
1767	CF	SI	RADICONDOLI	F: 27 P: 10 S: 4	MOLINI - PODERE CASANOVA	ART. 27 L.R. 39/2000	
57987	CF	SI	RADICONDOLI	F: 27 P: 11 S:	LOCALITA' MOLINI	ART. 27 L.R. 39/2000	
690	CF	SI	SINALUNGA	F: 52 P: 4 S: 1	VIA TRIESTE	CASA CANTONIERA N. 30	
691	CF	SI	SINALUNGA	F: 52 P: 4 S: 2	VIA TRIESTE	CASA CANTONIERA N. 30	

BENI IMMOBILI DISPONIBILI
CAT. PD
TERRENI

PROVINCIA	TIPO CATASTO	COMUNE	FINALITA'	SUPERFICIE (mq)		
AR	CT	ANGHIARI	ART. 27 L.R. 39/2000	12.510,00		
		ANGHIARI Totale		12.510,00		
		AREZZO	TERRENI	11.070,00		
		AREZZO Totale		11.070,00		
		BADIA TEDALDA	CASA CANTONIERA E ANNESSI	25,00		
		BADIA TEDALDA	TERRENO	344,00		
		BADIA TEDALDA Totale		369,00		
		BIBBIENA	ART. 27 L.R. 39/2000	74.890,00		
		BIBBIENA Totale		74.890,00		
		CASTEL FOCOGNANO	ART. 27 L.R. 39/2000	11.430,00		
		CASTEL FOCOGNANO Totale		11.430,00		
		CASTEL SAN NICCOLO'	ART. 27 L.R. 39/2000	19.160,00		
		CASTEL SAN NICCOLO' Totale		19.160,00		
		CASTELFRANCO PIANDISCO'	ART. 27 L.R. 39/2000	62.690,00		
		CASTELFRANCO PIANDISCO' Totale		62.690,00		
		CASTIGLION FIBOCCHI	ART. 27 L.R. 39/2000	42.230,00		
		CASTIGLION FIBOCCHI Totale		42.230,00		
		CHITIGNANO	ART. 27 L.R. 39/2000	95.050,00		
		CHITIGNANO Totale		95.050,00		
		CHIUSI DELLA VERNA	ART. 27 L.R. 39/2000	74.730,00		
		CHIUSI DELLA VERNA Totale		74.730,00		
		CIVITELLA VAL DI CHIANA	FERROVIA STIA - AREZZO - SINALUNGA	1.190,00		
		CIVITELLA VAL DI CHIANA Totale		1.190,00		
		CORTONA	PERTINENZE STRADE GIA' TRASFERITE	1.058,00		
		CORTONA Totale		1.058,00		
		LORO CIUFFENNA	ART. 27 L.R. 39/2000	48.780,00		
		LORO CIUFFENNA	TERRENI ALBERGO MONTELORI (COD.AR208102)	68.570,00		
		LORO CIUFFENNA Totale		117.350,00		
		PIEVE SANTO STEFANO	ART. 27 L.R. 39/2000	1.304.102,00		
		PIEVE SANTO STEFANO Totale		1.304.102,00		
		POPPI	ART. 27 L.R. 39/2000	218.327,00		
		POPPI	COLONIA CERRETA	780,00		
		POPPI Totale		219.107,00		
		PRATOVECCHIO STIA	ART. 27 L.R. 39/2000	70.717,00		
		PRATOVECCHIO STIA Totale		70.717,00		
		SANSEPOLCRO	ART. 27 L.R. 39/2000	321.213,00		
		SANSEPOLCRO Totale		321.213,00		
		SUBBIANO	ART. 27 L.R. 39/2000	66.550,00		
		SUBBIANO	FABBRICATO	3.422,00		
		SUBBIANO Totale		69.972,00		
		Arezzo Totale				2.508.838,00
		FI	CT	BARBERINO DI MUGELLO	ART. 27 L.R. 39/2000	277.168,00
				BARBERINO DI MUGELLO	PERTINENZE STRADE GIA' TRASFERITE	2.180,00
BARBERINO DI MUGELLO Totale				279.348,00		
CALENZANO	TERRENI			2.690,00		
CALENZANO Totale				2.690,00		
CAMPI BISENZIO	TERRENI			5.270,00		
CAMPI BISENZIO Totale				5.270,00		
FIESOLE	FONDAZIONE CONTI			16.202,00		
FIESOLE	TERRENI			11.084,00		
FIESOLE Totale				27.286,00		
FIGLINE E INCISA VALDARNO	ART. 27 L.R. 39/2000			71.012,00		
FIGLINE E INCISA VALDARNO	PERTINENZE STRADE GIA' TRASFERITE			1.940,00		
FIGLINE E INCISA VALDARNO	TERRENI			7.438,00		
FIGLINE E INCISA VALDARNO Totale				80.390,00		
FIRENZE	PERTINENZE STRADE GIA' TRASFERITE			310,00		
FIRENZE	TERRENI			134.723,00		
FIRENZE Totale				135.033,00		
LONDA	ART. 27 L.R. 39/2000			144.075,00		
LONDA Totale				144.075,00		
MONTEPERTOLI	TERRENI			44.880,00		
MONTEPERTOLI Totale				44.880,00		
PALAZZUOLO SUL SENIO	ART. 27 L.R. 39/2000			139.460,00		
PALAZZUOLO SUL SENIO Totale				139.460,00		
PELAGO	TERRENI			10.090,00		
PELAGO Totale				10.090,00		
PONTASSIEVE	RUDERE			490,00		
PONTASSIEVE Totale				490,00		
REGGELLO	ART. 27 L.R. 39/2000	59.030,00				
REGGELLO Totale		59.030,00				
SAN GODENZO	ART. 27 L.R. 39/2000	24.510,00				
SAN GODENZO Totale		24.510,00				
SESTO FIORENTINO	COLLEGAMENTO OLMATELLO - OSMANNORO - CAVALCAVIA CANTONE CATTANI	440,00				
SESTO FIORENTINO Totale		440,00				
SIGNA	TERRENI	71.150,00				
SIGNA Totale		71.150,00				
Firenze Totale				1.024.142,00		

PROVINCIA	TIPO CATASTO	COMUNE	FINALITA'	SUPERFICIE (mq)
GR	CT	ARCIDOSSO	TERRENI	47.055,00
		ARCIDOSSO Totale		47.055,00
		CAMPAGNATICO	TERRENI	198.581,00
		CAMPAGNATICO Totale		198.581,00
		CAPALBIO	TERRENI	544.730,00
		CAPALBIO Totale		544.730,00
		CASTEL DEL PIANO	TERRENI	46.099,00
		CASTEL DEL PIANO Totale		46.099,00
		CASTELL'AZZARA	TERRENI	1.570,00
		CASTELL'AZZARA Totale		1.570,00
		CASTIGLIONE DELLA PESCAIA	ART. 27 L.R. 39/2000 TERRENI	36.630,00 42.782,00
		CASTIGLIONE DELLA PESCAIA Totale		79.412,00
		CINIGIANO	TERRENI	106.766,00
		CINIGIANO Totale		106.766,00
		CIVITELLA PAGANICO	TERRENI	12.251,00
		CIVITELLA PAGANICO Totale		12.251,00
		FOLLONICA	ART. 27 L.R. 39/2000	2.915.387,00
		FOLLONICA Totale		2.915.387,00
		GAVORRANO	TERRENI TERRENI EX ETSAF	28.103,00 560,00
		GAVORRANO Totale		28.663,00
		GROSSETO	TERRENI	357.793,00
		GROSSETO Totale		357.793,00
		MAGLIANO IN TOSCANA	TERRENI	386.874,00
		MAGLIANO IN TOSCANA Totale		386.874,00
		MANCIANO	TERRENI	611.416,00
		MANCIANO Totale		611.416,00
		MASSA MARITTIMA	ART. 27 L.R. 39/2000 EX OPIFICIO TIRRENIA MARMI TERRENI TERRENI EX ETSAF	612.109,00 330,00 114.476,00 11.250,00
		MASSA MARITTIMA Totale		738.165,00
		MONTEROTONDO MARITTIMO	ART. 27 L.R. 39/2000	2.238,00
		MONTEROTONDO MARITTIMO Totale		2.238,00
		ORBETELLO	TERRENI	56.190,00
		ORBETELLO Totale		56.190,00
		PITIGLIANO	TERRENI	29.380,00
		PITIGLIANO Totale		29.380,00
		ROCCALBEGNA	TERRENI	10.084,00
		ROCCALBEGNA Totale		10.084,00
		ROCCASTRADA	TERRENI	40.681,00
		ROCCASTRADA Totale		40.681,00
		SCANSANO	TERRENI	158.304,00
		SCANSANO Totale		158.304,00
		SCARLINO	TERRENI	8.031,00
		SCARLINO Totale		8.031,00
		SEMPRONIANO	TERRENI	660,00
		SEMPRONIANO Totale		660,00
		SORANO	TERRENI	341.457,00
		SORANO Totale		341.457,00
		Grosseto Totale		
LI	CT	CAMPIGLIA MARITTIMA	TERRENI	1.390,00
		CAMPIGLIA MARITTIMA Totale		1.390,00
		LIVORNO	ART. 27 L.R. 39/2000	668.330,00
		LIVORNO Totale		668.330,00
		PIOMBINO	TERRENI	90.940,00
		PIOMBINO Totale		90.940,00
		RIO	IN PARTE PARCHEGGIO (VEDI COD. LI16760)	90,00
		RIO Totale		90,00
		SASSETTA	ART. 27 L.R. 39/2000	204.960,00
		SASSETTA Totale		204.960,00
		SUVERETO	ART. 27 L.R. 39/2000 TERRENI	85.300,00 101.770,00
		SUVERETO Totale		187.070,00
		Livorno Totale		
LU	CT	BARGA	ART. 27 L.R. 39/2000	87.735,00
		BARGA Totale		87.735,00
		PIEVE FOSCIANA	ART. 27 L.R. 39/2000	20.753,00
		PIEVE FOSCIANA Totale		20.753,00
Lucca Totale				108.488,00

PROVINCIA	TIPO CATASTO	COMUNE	FINALITA'	SUPERFICIE (mq)
MS	CT	MASSA	COLONIA COMASCA	470,00
			TERRENI	27.246,00
MASSA Totale				27.716,00
Massa Carrara Totale				27.716,00
PI	CT	BUTI	ART. 27 L.R. 39/2000	377.982,00
		BUTI Totale		377.982,00
		CASTELLINA MARITTIMA	TERRENI	230,00
		CASTELLINA MARITTIMA Totale		230,00
		CASTELNUOVO VAL DI CECINA	TERRENI	3.150,00
		CASTELNUOVO VAL DI CECINA Totale		3.150,00
		LAJATICO	TERRENI	30.431,00
		LAJATICO Totale		30.431,00
		MONTECATINI VAL DI CECINA	ART. 27 L.R. 39/2000	409,00
			TERRENI	21.659,00
		MONTECATINI VAL DI CECINA Totale		22.068,00
		MONTEVERDI MARITTIMO	TERRENI	9.810,00
		MONTEVERDI MARITTIMO Totale		9.810,00
		PISA	TERRENI	63.824,00
			VILLA PRIVATA + COD.FABB.PI268001	0,00
		PISA Totale		63.824,00
		POMARANCE	ART. 27 L.R. 39/2000	38.760,00
			CASA CANTONIERA E ANNESSI	134,00
			TERRENI	8.265,00
		POMARANCE Totale		47.159,00
RIPARBELLA	TERRENI	4.920,00		
RIPARBELLA Totale		4.920,00		
VOLTERRA	TERRENI	144.806,00		
VOLTERRA Totale		144.806,00		
Pisa Totale				704.380,00
PO	CT	VAIANO	MAGAZZINO	8,00
			PERTINENZA STRADE GIA' TRASFERITE	1.680,00
VAIANO Totale				1.688,00
Prato Totale				1.688,00
PT	CT	ABETONE CUTIGLIANO	ART. 27 L.R. 39/2000	31.224,00
		ABETONE CUTIGLIANO Totale		31.224,00
		SAN MARCELLO PITEGLIO	ART. 27 L.R. 39/2000	4.850,00
			PERTINENZE STRADE GIA' TRASFERITE	740,00
		TERRENI	11.930,00	
SAN MARCELLO PITEGLIO Totale				17.520,00
Pistoia Totale				48.744,00
SI	CT	CASOLE D'ELSA	EX CASEIFICIO SOCIALE+PERTINENZE	5.370,00
			TERRENI	29.740,00
		CASOLE D'ELSA Totale		35.110,00
		CASTIGLIONE D'ORCIA	ART. 27 L.R. 39/2000	70.510,00
			TERRENI	10.485,00
		CASTIGLIONE D'ORCIA Totale		80.995,00
		CHIANCIANO TERME	TERRENI	108.677,00
		CHIANCIANO TERME Totale		108.677,00
		CHIUSDINO	ART. 27 L.R. 39/2000	25.450,00
		CHIUSDINO Totale		25.450,00
		MONTALCINO	PERTINENZE STRADE GIA' TRSFERITE	7.510,00
		MONTALCINO Totale		7.510,00
		MONTICIANO	ART. 27 L.R. 39/2000	64.995,00
		MONTICIANO Totale		64.995,00
		MURLO	ART. 27 L.R. 39/2000	154.773,00
		MURLO Totale		154.773,00
		PIANCASTAGNAIO	TERRENI	90.871,00
		PIANCASTAGNAIO Totale		90.871,00
		RADICONDOLI	ART. 27 L.R. 39/2000	992.990,00
		RADICONDOLI Totale		992.990,00
SOVICILLE	ART. 27 L.R. 39/2000	183.052,00		
SOVICILLE Totale		183.052,00		
Siena Totale				1.744.423,00

Allegato ex Art. 41 DL 66/2014
Attestazione dei tempi di pagamenti

Attestazione tempi di pagamento

Ai sensi dell'art. 41 del D.L. 66/2014, la regione allega alla relazione di accompagnamento al bilancio consuntivo un prospetto, sottoscritto dal legale rappresentante e dal responsabile del servizio finanziario attestante:

- a) l'importo dei pagamenti relativi alle transazioni commerciali effettuati dopo la scadenza dei termini previsti dal D.lgs. 231/2002
- b) l'indicatore annuale di tempestività dei pagamenti, di cui all'art. 33 del D.lgs. 33/2013.

La definizione dei dati di cui sopra trova supporto nell'implementazione del registro fatture (art. 42 D.L. 66/2014) e nell'aggiornamento degli stati (contabilizzazioni, sospensioni, pagamenti etc.) delle fatture presenti nel suddetto registro sulla Piattaforma per la certificazione dei crediti curata dal Ministero dell'Economia e delle Finanze.

Anno 2017

Importo dei pagamenti eseguiti dopo la scadenza dei termini	* 69.292.564,41
Indicatore di tempestività dei pagamenti complessivo	** - 26,56

* L'importo corrisponde al totale (gestione ordinaria e sanitaria) dei pagamenti effettuati successivamente al termine di scadenza

** Il valore negativo dell'indicatore di tempestività dei pagamenti evidenzia che la regione paga i propri fornitori con 26 giorni di anticipo rispetto alla scadenza dei termini.

L'indicatore di tempestività dei pagamenti riportato nel prospetto su indicato è regolarmente pubblicato nel sito istituzionale della regione, nella sezione Amministrazione Trasparente/Pagamenti dell'amministrazione/Indicatore di tempestività dei pagamenti.

Nel corso del tempo la regione si è dotata autonomamente di alcuni strumenti o processi organizzativi per il monitoraggio dei termini di pagamento dei fornitori. Tali misure si aggiungono alla pubblicazione trimestrale e annuale dell'indicatore di tempestività dei pagamenti sul sito istituzionale.

Il comma 2 dell'art. 41 del D.L. 66/2014 prevede che i termini di pagamento siano rispettati quando si registrano tempi medi nei pagamenti uguali o inferiori a quelli stabiliti dal D.lgs. 231/2002.

Relativamente al 2017 l'Amministrazione **ha rispettato** i suddetti parametri registrando un tempo medio nei pagamenti inferiore di 26 giorni rispetto al termine stabilito per legge.

Il Responsabile Finanziario della Regione
Paolo Giacomelli



GIACOMELLI PAOLO
REGIONE
TOSCANA/01386030488
03.04.2018 07:24:05
UTC

Il Presidente della Regione
Enrico Rossi



ROSSI ENRICO
REGIONE TOSCANA/01386030488
03.04.2018 14:16:33 CEST

REGIONE TOSCANA



Giunta Regionale

Allegato 1a

**Rendiconto della gestione
Conto del Bilancio
2017**

CONTO DEL BILANCIO - GESTIONE DELLE ENTRATE

TITOLO, TIPOLOGIA	DENOMINAZIONE	RESIDUI ATTIVI AL 1/1/2017 (RS)		RISCOSSIONI IN C/RESIDUI (RR)		RIACCERTAMENTI RESIDUI (R)		RESIDUI ATTIVI DA ESERCIZI PRECEDENTI (EP=RS-RR+R)	
		PREVISIONI DEFINITIVE DI COMPETENZA (CP)		RISCOSSIONI IN C/COMPETENZA (RC)		ACCERTAMENTI (A)		MAGGIORI O MINORI ENTRATE DI COMPETENZA=A-CP	
		PREVISIONI DEFINITIVE DI CASSA (CS)		TOTALE RISCOSSIONI (TR=RR+RC)		MAGGIORI O MINORI ENTRATE DI CASSA=TR-CS		TOTALE RESIDUI ATTIVI DA RIPORTARE (TR=EP+EC)	
	<i>Fondo pluriennale vincolato per spese correnti</i>	CP	76.749.745,20						
	<i>Fondo pluriennale vincolato per spese in conto capitale</i>	CP	176.004.185,87						
	<i>Utilizzo avanzo di amministrazione</i>	CP	2.857.684.093,24						
	<i>- di cui Utilizzo Fondo anticipazioni di liquidità (DL 35/2013 e successive modifiche e rifinanziamenti)</i>	CP	643.642.797,2						
TITOLO 1 Entrate correnti di natura tributaria, contributiva e perequativa									
10101	Tipologia 101: Imposte tasse e proventi assimilati	RS	613.724.280,23	RR	207.193.073,26	R	16.203.900,91	EP	422.735.107,88
		CP	974.841.515,70	RC	731.811.832,93	A	931.052.765,32	CP	-43.788.750,38
		CS	1.588.565.795,93	TR	939.004.906,19	CS	-649.560.889,74	TR	621.976.040,27
10102	Tipologia 102: Tributi destinati al finanziamento della sanità	RS	2.969.439.284,20	RR	1.356.686.121,69	R	955.537,40	EP	1.613.708.699,91
		CP	7.116.270.101,00	RC	5.848.738.753,70	A	6.967.615.035,18	CP	-148.655.065,82
		CS	10.085.709.385,20	TR	7.205.424.875,39	CS	-2.880.284.509,81	TR	2.732.584.981,39
10103	Tipologia 103: Tributi devoluti e regolati alle autonomie speciali	RS	0,00	RR	0,00	R	0,00	EP	0,00
		CP	0,00	RC	0,00	A	0,00	CP	0,00
		CS	0,00	TR	0,00	CS	0,00	TR	0,00
10104	Tipologia 104: Compartecipazioni di tributi	RS	3.741.331,87	RR	4.284.474,00	R	543.142,13	EP	0,00
		CP	458.779.706,79	RC	442.243.975,66	A	459.322.848,91	CP	543.142,12
		CS	462.521.038,66	TR	446.528.449,66	CS	-15.992.589,00	TR	17.078.873,25
10301	Tipologia 301: Fondi perequativi da Amministrazioni Centrali	RS	1.050.525.460,32	RR	424.507.197,50	R	-10.567.563,28	EP	615.450.699,54
		CP	500.000.000,00	RC	0,00	A	148.655.065,82	CP	-351.344.934,18
		CS	1.550.525.460,32	TR	424.507.197,50	CS	-1.126.018.262,82	TR	764.105.765,36
		RS	4.637.430.356,62	RR	1.992.670.866,45	R	7.135.017,16	EP	2.651.894.507,33
10000	Totale TITOLO 1: Entrate correnti di natura tributaria, contributiva e perequativa	CP	9.049.891.323,49	RC	7.022.794.562,29	A	8.506.645.715,23	CP	-543.245.608,26
								EC	1.483.851.152,94

CONTO DEL BILANCIO - GESTIONE DELLE ENTRATE

TITOLO, TIPOLOGIA	DENOMINAZIONE	RESIDUI ATTIVI AL 1/1/2017 (RS)		RISCOSSIONI IN C/RESIDUI (RR)		RIACCERTAMENTI RESIDUI (R)		RESIDUI ATTIVI DA ESERCIZI PRECEDENTI (EP=RS-RR+R)			
		PREVISIONI DEFINITIVE DI COMPETENZA (CP)		RISCOSSIONI IN C/COMPETENZA (RC)		ACCERTAMENTI (A)		MAGGIORI O MINORI ENTRATE DI COMPETENZA=A-CP			
		PREVISIONI DEFINITIVE DI CASSA (CS)		TOTALE RISCOSSIONI (TR=RR+RC)		MAGGIORI O MINORI ENTRATE DI CASSA=TR-CS		TOTALE RESIDUI ATTIVI DA RIPORTARE (TR=EP+EC)			
		CS	13.687.321.680,11	TR	9.015.465.428,74	CS	-4.671.856.251,37		TR	4.135.745.660,27	
TITOLO 2 Trasferimenti correnti											
20101	Tipologia 101: Trasferimenti correnti da Amministrazioni pubbliche	RS	311.451.030,31	RR	81.057.246,03	R	-20.094.375,89		EP	210.299.408,39	
		CP	484.092.892,95	RC	155.442.567,98	A	351.729.960,03	CP	-132.362.932,92	EC	196.287.392,05
		CS	795.543.923,26	TR	236.499.814,01	CS	-559.044.109,25		TR	406.586.800,44	
20102	Tipologia 102: Trasferimenti correnti da Famiglie	RS	0,00	RR	0,00	R	0,00		EP	0,00	
		CP	0,00	RC	0,00	A	0,00	CP	0,00	EC	0,00
		CS	0,00	TR	0,00	CS	0,00		TR	0,00	
20103	Tipologia 103: Trasferimenti correnti da Imprese	RS	235.363.755,70	RR	12.579.034,47	R	-132.097.052,75		EP	90.687.668,48	
		CP	30.979.343,74	RC	34.326.499,79	A	34.418.953,10	CP	3.439.609,36	EC	92.453,31
		CS	266.343.099,44	TR	46.905.534,26	CS	-219.437.565,18		TR	90.780.121,79	
20104	Tipologia 104: Trasferimenti correnti da Istituzioni Sociali Private	RS	371.712,79	RR	0,00	R	0,00		EP	371.712,79	
		CP	0,00	RC	0,00	A	0,00	CP	0,00	EC	0,00
		CS	371.712,79	TR	0,00	CS	-371.712,79		TR	371.712,79	
20105	Tipologia 105: Trasferimenti correnti dall'Unione Europea e dal Resto del Mondo	RS	73.251.474,62	RR	24.081.654,87	R	-4.806.368,98		EP	44.363.450,77	
		CP	128.772.810,13	RC	12.421.382,53	A	63.304.543,12	CP	-65.468.267,01	EC	50.883.160,59
		CS	202.024.284,75	TR	36.503.037,40	CS	-165.521.247,35		TR	95.246.611,36	
		RS	620.437.973,42	RR	117.717.935,37	R	-156.997.797,62		EP	345.722.240,43	
20000	Totale TITOLO 2: Trasferimenti correnti	CP	643.845.046,82	RC	202.190.450,30	A	449.453.456,25	CP	-194.391.590,57	EC	247.263.005,95
		CS	1.264.283.020,24	TR	319.908.385,67	CS	-944.374.634,57		TR	592.985.246,38	

CONTO DEL BILANCIO - GESTIONE DELLE ENTRATE

TITOLO, TIPOLOGIA	DENOMINAZIONE	RESIDUI ATTIVI AL 1/1/2017 (RS)		RISCOSSIONI IN C/RESIDUI (RR)		RIACCERTAMENTI RESIDUI (R)		RESIDUI ATTIVI DA ESERCIZI PRECEDENTI (EP=RS-RR+R)			
		PREVISIONI DEFINITIVE DI COMPETENZA (CP)		RISCOSSIONI IN C/COMPETENZA (RC)		ACCERTAMENTI (A)		MAGGIORI O MINORI ENTRATE DI COMPETENZA=A-CP			
		PREVISIONI DEFINITIVE DI CASSA (CS)		TOTALE RISCOSSIONI (TR=RR+RC)		MAGGIORI O MINORI ENTRATE DI CASSA=TR-CS		TOTALE RESIDUI ATTIVI DA RIPORTARE (TR=EP+EC)			
TITOLO 3 Entrate extratributarie											
30100	Tipologia 100: Vendita di beni e servizi e proventi derivanti dalla gestione dei beni	RS	29.484.116,29	RR	15.667.746,47	R	-2.137.292,60		EP	11.679.077,22	
		CP	43.306.009,25	RC	25.452.739,97	A	42.372.423,84	CP	-933.585,41	EC	16.919.683,87
		CS	72.790.125,54	TR	41.120.486,44	CS	-31.669.639,10		TR	28.598.761,09	
30200	Tipologia 200: Proventi derivanti dall'attività di controllo e repressione delle irregolarità e degli illeciti	RS	2.612.336,78	RR	144.495,57	R	-3.231,19		EP	2.464.610,02	
		CP	3.630.500,30	RC	2.358.541,43	A	3.823.418,31	CP	192.918,01	EC	1.464.876,88
		CS	6.242.837,08	TR	2.503.037,00	CS	-3.739.800,08		TR	3.929.486,90	
30300	Tipologia 300: Interessi attivi	RS	3.837.538,64	RR	244.020,77	R	-25.015,07		EP	3.568.502,80	
		CP	1.275.634,86	RC	2.951.622,72	A	3.941.039,01	CP	2.665.404,15	EC	989.416,29
		CS	5.113.173,50	TR	3.195.643,49	CS	-1.917.530,01		TR	4.557.919,09	
30400	Tipologia 400: Altre entrate da redditi da capitale	RS	1.902.945,71	RR	725.707,06	R	-55.771,66		EP	1.121.466,99	
		CP	200.000,00	RC	3.428.045,05	A	4.055.029,98	CP	3.855.029,98	EC	626.984,93
		CS	2.102.945,71	TR	4.153.752,11	CS	2.050.806,40		TR	1.748.451,92	
30500	Tipologia 500: Rimborsi e altre entrate correnti	RS	88.912.846,53	RR	8.429.380,40	R	-1.516.925,93		EP	78.966.540,20	
		CP	33.284.630,37	RC	40.793.085,91	A	44.862.629,63	CP	11.577.999,26	EC	4.069.543,72
		CS	122.197.476,90	TR	49.222.466,31	CS	-72.975.010,59		TR	83.036.083,92	
		RS	126.749.783,95	RR	25.211.350,27	R	-3.738.236,45		EP	97.800.197,23	
30000	Totale TITOLO 3: Entrate extratributarie	CP	81.696.774,78	RC	74.984.035,08	A	99.054.540,77	CP	17.357.765,99	EC	24.070.505,69
		CS	208.446.558,73	TR	100.195.385,35	CS	-108.251.173,38		TR	121.870.702,92	

CONTO DEL BILANCIO - GESTIONE DELLE ENTRATE

TITOLO, TIPOLOGIA	DENOMINAZIONE	RESIDUI ATTIVI AL 1/1/2017 (RS)		RISCOSSIONI IN C/RESIDUI (RR)		RIACCERTAMENTI RESIDUI (R)		RESIDUI ATTIVI DA ESERCIZI PRECEDENTI (EP=RS-RR+R)			
		PREVISIONI DEFINITIVE DI COMPETENZA (CP)		RISCOSSIONI IN C/COMPETENZA (RC)		ACCERTAMENTI (A)		MAGGIORI O MINORI ENTRATE DI COMPETENZA=A-CP			
		PREVISIONI DEFINITIVE DI CASSA (CS)		TOTALE RISCOSSIONI (TR=RR+RC)		MAGGIORI O MINORI ENTRATE DI CASSA=TR-CS		TOTALE RESIDUI ATTIVI DA RIPORTARE (TR=EP+EC)			
TITOLO 4 Entrate in conto capitale											
40100	Tipologia 100: Tributi in conto capitale	RS	0,00	RR	0,00	R	0,00		EP	0,00	
		CP	0,00	RC	0,00	A	0,00	CP	0,00	EC	0,00
		CS	0,00	TR	0,00	CS	0,00			TR	0,00
40200	Tipologia 200: Contributi agli investimenti	RS	546.357.482,08	RR	147.530.683,15	R	-22.734.041,77		EP	376.092.757,16	
		CP	360.851.219,48	RC	72.369.716,72	A	200.773.920,33	CP	-160.077.299,15	EC	128.404.203,61
		CS	907.208.701,56	TR	219.900.399,87	CS	-687.308.301,69			TR	504.496.960,77
40300	Tipologia 300: Altri trasferimenti in conto capitale	RS	1.166.201,00	RR	0,00	R	0,00		EP	1.166.201,00	
		CP	1.117.999,40	RC	1.442,10	A	139.556,03	CP	-978.443,37	EC	138.113,93
		CS	2.284.200,40	TR	1.442,10	CS	-2.282.758,30			TR	1.304.314,93
40400	Tipologia 400: Entrate da alienazione di beni materiali e immateriali	RS	235.262,77	RR	215.304,18	R	-2,00		EP	19.956,59	
		CP	10.527.084,28	RC	3.791.009,44	A	3.969.483,03	CP	-6.557.601,25	EC	178.473,59
		CS	10.762.347,05	TR	4.006.313,62	CS	-6.756.033,43			TR	198.430,18
40500	Tipologia 500: Altre entrate in conto capitale	RS	6.733.000,38	RR	596.610,79	R	-498.899,74		EP	5.637.489,85	
		CP	41.511.508,97	RC	26.467.759,64	A	37.812.142,35	CP	-3.699.366,62	EC	11.344.382,71
		CS	48.244.509,35	TR	27.064.370,43	CS	-21.180.138,92			TR	16.981.872,56
		RS	554.491.946,23	RR	148.342.598,12	R	-23.232.943,51		EP	382.916.404,60	
40000	Totale TITOLO 4: Entrate in conto capitale	CP	414.007.812,13	RC	102.629.927,90	A	242.695.101,74	CP	-171.312.710,39	EC	140.065.173,84
		CS	968.499.758,36	TR	250.972.526,02	CS	-717.527.232,34			TR	522.981.578,44

CONTO DEL BILANCIO - GESTIONE DELLE ENTRATE

TITOLO, TIPOLOGIA	DENOMINAZIONE	RESIDUI ATTIVI AL 1/1/2017 (RS)		RISCOSSIONI IN C/RESIDUI (RR)		RIACCERTAMENTI RESIDUI (R)		RESIDUI ATTIVI DA ESERCIZI PRECEDENTI (EP=RS-RR+R)			
		PREVISIONI DEFINITIVE DI COMPETENZA (CP)		RISCOSSIONI IN C/COMPETENZA (RC)		ACCERTAMENTI (A)		MAGGIORI O MINORI ENTRATE DI COMPETENZA=A-CP			
		PREVISIONI DEFINITIVE DI CASSA (CS)		TOTALE RISCOSSIONI (TR=RR+RC)		MAGGIORI O MINORI ENTRATE DI CASSA=TR-CS		TOTALE RESIDUI ATTIVI DA RIPORTARE (TR=EP+EC)			
TITOLO 5 Entrate da riduzione di attivita' finanziarie											
50100	Tipologia 100: Tipologia 100: Alienazione di attività finanziarie	RS	0,00	RR	0,00	R	0,00		EP	0,00	
		CP	0,00	RC	37.893,04	A	179.560,92	CP	179.560,92	EC	141.667,88
		CS	0,00	TR	37.893,04	CS	37.893,04		TR	141.667,88	
50200	Tipologia 200: Riscossione di crediti di breve termine	RS	5.000.000,00	RR	0,00	R	0,00		EP	5.000.000,00	
		CP	1.300.000,00	RC	0,00	A	1.300.000,00	CP	0,00	EC	1.300.000,00
		CS	6.300.000,00	TR	0,00	CS	-6.300.000,00		TR	6.300.000,00	
50300	Tipologia 300: Riscossione crediti di medio-lungo termine	RS	268.799.970,00	RR	52.714.492,32	R	-65.720,76		EP	216.019.756,92	
		CP	9.159.672,75	RC	7.800.716,59	A	8.467.291,68	CP	-692.381,07	EC	666.575,09
		CS	277.959.642,75	TR	60.515.208,91	CS	-217.444.433,84		TR	216.686.332,01	
50400	Tipologia 400: Altre entrate per riduzione di attività finanziarie	RS	0,00	RR	0,00	R	0,00		EP	0,00	
		CP	0,00	RC	0,00	A	0,00	CP	0,00	EC	0,00
		CS	0,00	TR	0,00	CS	0,00		TR	0,00	
50000	Totale TITOLO 5: Entrate da riduzione di attivita' finanziarie	RS	273.799.970,00	RR	52.714.492,32	R	-65.720,76		EP	221.019.756,92	
		CP	10.459.672,75	RC	7.838.609,63	A	9.946.852,60	CP	-512.820,15	EC	2.108.242,97
		CS	284.259.642,75	TR	60.553.101,95	CS	-223.706.540,80		TR	223.127.999,89	

CONTO DEL BILANCIO - GESTIONE DELLE ENTRATE

TITOLO, TIPOLOGIA	DENOMINAZIONE	RESIDUI ATTIVI AL 1/1/2017 (RS)		RISCOSSIONI IN C/RESIDUI (RR)		RIACCERTAMENTI RESIDUI (R)		RESIDUI ATTIVI DA ESERCIZI PRECEDENTI (EP=RS-RR+R)			
		PREVISIONI DEFINITIVE DI COMPETENZA (CP)		RISCOSSIONI IN C/COMPETENZA (RC)		ACCERTAMENTI (A)		MAGGIORI O MINORI ENTRATE DI COMPETENZA=A-CP			
		PREVISIONI DEFINITIVE DI CASSA (CS)		TOTALE RISCOSSIONI (TR=RR+RC)		MAGGIORI O MINORI ENTRATE DI CASSA=TR-CS		TOTALE RESIDUI ATTIVI DA RIPORTARE (TR=EP+EC)			
TITOLO 6 Accensione prestiti											
60100	Tipologia 100: Emissione di titoli obbligazionari	RS	0,00	RR	0,00	R	0,00		EP	0,00	
		CP	0,00	RC	0,00	A	0,00	CP	0,00	EC	0,00
		CS	0,00	TR	0,00	CS	0,00			TR	0,00
60200	Tipologia 200: Accensione Prestiti a breve termine	RS	0,00	RR	0,00	R	0,00		EP	0,00	
		CP	0,00	RC	0,00	A	0,00	CP	0,00	EC	0,00
		CS	0,00	TR	0,00	CS	0,00			TR	0,00
60300	Tipologia 300: Accensione Mutui e altri finanziamenti a medio lungo termine	RS	55.312.901,33	RR	55.312.901,33	R	0,00		EP	0,00	
		CP	2.439.447.246,00	RC	58.312.818,21	A	58.312.818,21	CP	-2.381.134.427,79	EC	0,00
		CS	2.494.760.147,33	TR	113.625.719,54	CS	-2.381.134.427,79			TR	0,00
60400	Tipologia 400: Altre forme di indebitamento	RS	0,00	RR	0,00	R	0,00		EP	0,00	
		CP	0,00	RC	0,00	A	0,00	CP	0,00	EC	0,00
		CS	0,00	TR	0,00	CS	0,00			TR	0,00
60000	Totale TITOLO 6: Accensione prestiti	RS	55.312.901,33	RR	55.312.901,33	R	0,00		EP	0,00	
		CP	2.439.447.246,00	RC	58.312.818,21	A	58.312.818,21	CP	-2.381.134.427,79	EC	0,00
		CS	2.494.760.147,33	TR	113.625.719,54	CS	-2.381.134.427,79			TR	0,00

CONTO DEL BILANCIO - GESTIONE DELLE ENTRATE

TITOLO, TIPOLOGIA	DENOMINAZIONE	RESIDUI ATTIVI AL 1/1/2017 (RS)		RISCOSSIONI IN C/RESIDUI (RR)		RIACCERTAMENTI RESIDUI (R)		RESIDUI ATTIVI DA ESERCIZI PRECEDENTI (EP=RS-RR+R)			
		PREVISIONI DEFINITIVE DI COMPETENZA (CP)		RISCOSSIONI IN C/COMPETENZA (RC)		ACCERTAMENTI (A)		MAGGIORI O MINORI ENTRATE DI COMPETENZA=A-CP			
		PREVISIONI DEFINITIVE DI CASSA (CS)		TOTALE RISCOSSIONI (TR=RR+RC)		MAGGIORI O MINORI ENTRATE DI CASSA=TR-CS		TOTALE RESIDUI ATTIVI DA RIPORTARE (TR=EP+EC)			
TITOLO 7 <i>Anticipazioni da istituto tesoriere/cassiere</i>											
70100	Tipologia 100: Anticipazioni da istituto tesoriere/cassiere	RS	0,00	RR	0,00	R	0,00		EP	0,00	
		CP	500.000.000,00	RC	0,00	A	0,00	CP	-500.000.000,00	EC	0,00
		CS	500.000.000,00	TR	0,00	CS	-500.000.000,00		TR	0,00	
70000	Totale TITOLO 7: Anticipazioni da istituto tesoriere/cassiere	RS	0,00	RR	0,00	R	0,00		EP	0,00	
		CP	500.000.000,00	RC	0,00	A	0,00	CP	-500.000.000,00	EC	0,00
		CS	500.000.000,00	TR	0,00	CS	-500.000.000,00		TR	0,00	
TITOLO 9 <i>Entrate per conto terzi e partite di giro</i>											
90100	Tipologia 100: Entrate per partite di giro	RS	7.416.357,22	RR	7.330.524,52	R	-29.516,17		EP	56.316,53	
		CP	3.635.287.087,28	RC	2.009.814.804,90	A	2.030.593.694,16	CP	-1.604.693.393,12	EC	20.778.889,26
		CS	3.642.703.444,50	TR	2.017.145.329,42	CS	-1.625.558.115,08		TR	20.835.205,79	
90200	Tipologia 200: Entrate per conto terzi	RS	773.202,73	RR	365.808,98	R	-290.945,23		EP	116.448,52	
		CP	114.055.371,03	RC	56.857.834,47	A	59.242.425,92	CP	-54.812.945,11	EC	2.384.591,45
		CS	114.828.573,76	TR	57.223.643,45	CS	-57.604.930,31		TR	2.501.039,97	
90000	Totale TITOLO 9: Entrate per conto terzi e partite di giro	RS	8.189.559,95	RR	7.696.333,50	R	-320.461,40		EP	172.765,05	
		CP	3.749.342.458,31	RC	2.066.672.639,37	A	2.089.836.120,08	CP	-1.659.506.338,23	EC	23.163.480,71
		CS	3.757.532.018,26	TR	2.074.368.972,87	CS	-1.683.163.045,39		TR	23.336.245,76	
TOTALE TITOLI		RS	6.276.412.491,50	RR	2.399.666.477,36	R	-177.220.142,58		EP	3.699.525.871,56	
		CP	16.888.690.334,28	RC	9.535.423.042,78	A	11.455.944.604,88	CP	-5.432.745.729,40	EC	1.920.521.562,10
		CS	23.165.102.825,78	TR	11.935.089.520,14	CS	-11.230.013.305,64		TR	5.620.047.433,66	
TOTALE GENERALE DELLE ENTRATE		RS	6.276.412.491,50	RR	2.399.666.477,36	R	-177.220.142,58		EP	3.699.525.871,56	
		CP	19.999.128.358,59	RC	9.535.423.042,78	A	11.455.944.604,88	CP	-5.432.745.729,40	EC	1.920.521.562,10
		CS	23.165.102.825,78	TR	11.935.089.520,14	CS	-11.230.013.305,64		TR	5.620.047.433,66	

CONTO DEL BILANCIO - RIEPILOGO GENERALE DELLE ENTRATE

TITOLO	DENOMINAZIONE	RESIDUI ATTIVI AL 1/1/2017 (RS)		RISCOSSIONI IN C/RESIDUI (RR)		RIACCERTAMENTI RESIDUI (R)		RESIDUI ATTIVI DA ESERCIZI PRECEDENTI (EP=RS-RR+R)	
		PREVISIONI DEFINITIVE DI COMPETENZA (CP)		RISCOSSIONI IN C/COMPETENZA (RC)		ACCERTAMENTI (A)		MAGGIORI O MINORI ENTRATE DI COMPETENZA=A-CP	
		PREVISIONI DEFINITIVE DI CASSA (CS)		TOTALE RISCOSSIONI (TR=RR+RC)		MAGGIORI O MINORI ENTRATE DI CASSA=TR-CS		TOTALE RESIDUI ATTIVI DA RIPORTARE (TR=EP+EC)	
	<i>Fondo pluriennale vincolato per spese correnti</i>	CP	76.749.745,20						
	<i>Fondo pluriennale vincolato per spese in conto capitale</i>	CP	176.004.185,87						
	<i>Utilizzo avanzo di amministrazione</i>	CP	2.857.684.093,24						
	<i>- di cui Utilizzo Fondo anticipazioni di liquidità (DL 35/2013 e successive modifiche e rifinanziamenti)</i>	CP	643.642.797,2						
TITOLO 1	Entrate correnti di natura tributaria, contributiva e perequativa	RS	4.637.430.356,62	RR	1.992.670.866,45	R	7.135.017,16	EP	2.651.894.507,33
		CP	9.049.891.323,49	RC	7.022.794.562,29	A	8.506.645.715,23	CP	-543.245.608,26
		CS	13.687.321.680,11	TR	9.015.465.428,74	CS	-4.671.856.251,37	TR	4.135.745.660,27
TITOLO 2	Trasferimenti correnti	RS	620.437.973,42	RR	117.717.935,37	R	-156.997.797,62	EP	345.722.240,43
		CP	643.845.046,82	RC	202.190.450,30	A	449.453.456,25	CP	-194.391.590,57
		CS	1.264.283.020,24	TR	319.908.385,67	CS	-944.374.634,57	TR	592.985.246,38
TITOLO 3	Entrate extratributarie	RS	126.749.783,95	RR	25.211.350,27	R	-3.738.236,45	EP	97.800.197,23
		CP	81.696.774,78	RC	74.984.035,08	A	99.054.540,77	CP	17.357.765,99
		CS	208.446.558,73	TR	100.195.385,35	CS	-108.251.173,38	TR	121.870.702,92
TITOLO 4	Entrate in conto capitale	RS	554.491.946,23	RR	148.342.598,12	R	-23.232.943,51	EP	382.916.404,60
		CP	414.007.812,13	RC	102.629.927,90	A	242.695.101,74	CP	-171.312.710,39
		CS	968.499.758,36	TR	250.972.526,02	CS	-717.527.232,34	TR	522.981.578,44
TITOLO 5	Entrate da riduzione di attivita' finanziarie	RS	273.799.970,00	RR	52.714.492,32	R	-65.720,76	EP	221.019.756,92
		CP	10.459.672,75	RC	7.838.609,63	A	9.946.852,60	CP	-512.820,15
		CS	284.259.642,75	TR	60.553.101,95	CS	-223.706.540,80	TR	223.127.999,89
TITOLO 6	Accensione prestiti	RS	55.312.901,33	RR	55.312.901,33	R	0,00	EP	0,00
		CP	2.439.447.246,00	RC	58.312.818,21	A	58.312.818,21	CP	-2.381.134.427,79
		CS	2.494.760.147,33	TR	113.625.719,54	CS	-2.381.134.427,79	TR	0,00

CONTO DEL BILANCIO - RIEPILOGO GENERALE DELLE ENTRATE

TITOLO	DENOMINAZIONE	RESIDUI ATTIVI AL 1/1/2017 (RS)	RISCOSSIONI IN C/RESIDUI (RR)	RIACCERTAMENTI RESIDUI (R)			RESIDUI ATTIVI DA ESERCIZI PRECEDENTI (EP=RS-RR+R)				
		PREVISIONI DEFINITIVE DI COMPETENZA (CP)	RISCOSSIONI IN C/COMPETENZA (RC)	ACCERTAMENTI (A)	MAGGIORI O MINORI ENTRATE DI COMPETENZA=A-CP		RESIDUI ATTIVI DA ESERCIZI DI COMPETENZA (EC=A-RC)				
		PREVISIONI DEFINITIVE DI CASSA (CS)	TOTALE RISCOSSIONI (TR=RR+RC)	MAGGIORI O MINORI ENTRATE DI CASSA=TR-CS			TOTALE RESIDUI ATTIVI DA RIPORTARE (TR=EP+EC)				
TITOLO 7	Anticipazioni da istituto tesoriere/cassiere	RS	0,00	RR	0,00	R	0,00	EP	0,00		
		CP	500.000.000,00	RC	0,00	A	0,00	CP	-500.000.000,00	EC	0,00
		CS	500.000.000,00	TR	0,00	CS	-500.000.000,00		TR	0,00	
TITOLO 9	Entrate per conto terzi e partite di giro	RS	8.189.559,95	RR	7.696.333,50	R	-320.461,40	EP	172.765,05		
		CP	3.749.342.458,31	RC	2.066.672.639,37	A	2.089.836.120,08	CP	-1.659.506.338,23	EC	23.163.480,71
		CS	3.757.532.018,26	TR	2.074.368.972,87	CS	-1.683.163.045,39		TR	23.336.245,76	
TOTALE TITOLI		RS	6.276.412.491,50	RR	2.399.666.477,36	R	-177.220.142,58	EP	3.699.525.871,56		
		CP	16.888.690.334,28	RC	9.535.423.042,78	A	11.455.944.604,88	CP	-5.432.745.729,40	EC	1.920.521.562,10
		CS	23.165.102.825,78	TR	11.935.089.520,14	CS	-11.230.013.305,64		TR	5.620.047.433,66	
TOTALE GENERALE DELLE ENTRATE		RS	6.276.412.491,50	RR	2.399.666.477,36	R	-177.220.142,58	EP	3.699.525.871,56		
		CP	19.999.128.358,59	RC	9.535.423.042,78	A	11.455.944.604,88	CP	-5.432.745.729,40	EC	1.920.521.562,10
		CS	23.165.102.825,78	TR	11.935.089.520,14	CS	-11.230.013.305,64		TR	5.620.047.433,66	

CONTO DEL BILANCIO - GESTIONE DELLE SPESE

MISSIONE, PROGRAMMA, TITOLO	DENOMINAZIONE	RESIDUI PASSIVI AL 1/1/2017 (RS)		PAGAMENTI IN C/RESIDUI (PR)		RIACCERTAMENTO RESIDUI (R)		RESIDUI PASSIVI DA ESERCIZI PRECEDENTI (EP=RS-PR+R)			
		PREVISIONI DEFINITIVE DI COMPETENZA (CP)		PAGAMENTI IN C/COMPETENZA (PC)		IMPEGNI (I)		ECONOMIE DI COMPETENZA (ECP=CP-I-FPV)		RESIDUI PASSIVI DA ESERCIZIO DI COMPETENZA (EC=I-PC)	
		PREVISIONI DEFINITIVE DI CASSA (CS)		TOTALE PAGAMENTI (TP=PR+PC)		FONDO PLURIENNALE VINCOLATO (FPV)				TOTALE RESIDUI PASSIVI DA RIPORTARE (TR=EP+EC)	
<i>Disavanzo di amministrazione</i>		CP	2.400.178.707,84								
MISSIONE 1	Servizi istituzionali, generali e di gestione										
0101 Programma 01	Organi istituzionali										
Titolo 1	Spese correnti	RS	1.307.297,78	PR	1.299.107,69	R	-5.690,09			EP	2.500,00
		CP	41.529.563,94	PC	38.384.672,39	I	40.381.683,04	ECP	1.047.099,91	EC	1.997.010,65
		CS	42.736.080,73	TP	39.683.780,08	FPV	100.780,99			TR	1.999.510,65
Titolo 2	Spese in conto capitale	RS	0,00	PR	0,00	R	0,00			EP	0,00
		CP	1.682.553,00	PC	1.150.794,00	I	1.397.485,00	ECP	250.318,00	EC	246.691,00
		CS	1.647.803,00	TP	1.150.794,00	FPV	34.750,00			TR	246.691,00
Totale Programma 01	Organi istituzionali	RS	1.307.297,78	PR	1.299.107,69	R	-5.690,09			EP	2.500,00
		CP	43.212.116,94	PC	39.535.466,39	I	41.779.168,04	ECP	1.297.417,91	EC	2.243.701,65
		CS	44.383.883,73	TP	40.834.574,08	FPV	135.530,99			TR	2.246.201,65
0102 Programma 02	Segreteria generale										
Titolo 1	Spese correnti	RS	1.880.287,22	PR	1.437.167,92	R	-10.451,96			EP	432.667,34
		CP	24.179.273,21	PC	22.992.246,62	I	23.464.651,81	ECP	562.673,45	EC	472.405,19
		CS	25.907.612,48	TP	24.429.414,54	FPV	151.947,95			TR	905.072,53
Titolo 2	Spese in conto capitale	RS	9.450,00	PR	9.450,00	R	0,00			EP	0,00
		CP	0,00	PC	0,00	I	0,00	ECP	0,00	EC	0,00
		CS	9.450,00	TP	9.450,00	FPV	0,00			TR	0,00
Totale Programma 02	Segreteria generale	RS	1.889.737,22	PR	1.446.617,92	R	-10.451,96			EP	432.667,34
		CP	24.179.273,21	PC	22.992.246,62	I	23.464.651,81	ECP	562.673,45	EC	472.405,19
		CS	25.917.062,48	TP	24.438.864,54	FPV	151.947,95			TR	905.072,53

CONTO DEL BILANCIO - GESTIONE DELLE SPESE

MISSIONE, PROGRAMMA, TITOLO	DENOMINAZIONE	RESIDUI PASSIVI AL 1/1/2017 (RS)		PAGAMENTI IN C/RESIDUI (PR)		RIACCERTAMENTO RESIDUI (R)				RESIDUI PASSIVI DA ESERCIZI PRECEDENTI (EP=RS-PR+R)		
		PREVISIONI DEFINITIVE DI COMPETENZA (CP)		PAGAMENTI IN C/COMPETENZA (PC)		IMPEGNI (I)		ECONOMIE DI COMPETENZA (ECP=CP-I-FPV)		RESIDUI PASSIVI DA ESERCIZIO DI COMPETENZA (EC=I-PC)		
		PREVISIONI DEFINITIVE DI CASSA (CS)		TOTALE PAGAMENTI (TP=PR+PC)		FONDO PLURIENNALE VINCOLATO (FPV)				TOTALE RESIDUI PASSIVI DA RIPORTARE (TR=EP+EC)		
0103	Programma 03	Gestione economica, finanziaria, programmazione, provveditorato										
	Titolo 1	Spese correnti	RS	6.400.338,11	PR	5.469.128,23	R	-780.810,63			EP	150.399,25
			CP	38.114.075,91	PC	25.455.292,90	I	32.138.317,85	ECP	4.335.166,38	EC	6.683.024,95
			CS	42.873.822,34	TP	30.924.421,13	FPV	1.640.591,68			TR	6.833.424,20
	Titolo 2	Spese in conto capitale	RS	35.845,98	PR	28.253,30	R	-843,88			EP	6.748,80
			CP	121.926,82	PC	29.095,90	I	110.858,87	ECP	10.787,23	EC	81.762,97
			CS	157.492,08	TP	57.349,20	FPV	280,72			TR	88.511,77
	Titolo 3	Spese per incremento attività finanziarie	RS	0,00	PR	0,00	R	0,00			EP	0,00
			CP	0,00	PC	0,00	I	0,00	ECP	0,00	EC	0,00
			CS	0,00	TP	0,00	FPV	0,00			TR	0,00
	Totale Programma 03	Gestione economica, finanziaria, programmazione, provveditorato	RS	6.436.184,09	PR	5.497.381,53	R	-781.654,51			EP	157.148,05
			CP	38.236.002,73	PC	25.484.388,80	I	32.249.176,72	ECP	4.345.953,61	EC	6.764.787,92
			CS	43.031.314,42	TP	30.981.770,33	FPV	1.640.872,40			TR	6.921.935,97
0104	Programma 04	Gestione delle entrate tributarie e servizi fiscali										
	Titolo 1	Spese correnti	RS	57.678.583,56	PR	4.418.188,36	R	-1.592.771,58			EP	51.667.623,62
			CP	31.610.686,03	PC	5.360.879,11	I	30.250.906,64	ECP	1.356.616,32	EC	24.890.027,53
			CS	89.286.106,52	TP	9.779.067,47	FPV	3.163,07			TR	76.557.651,15
	Titolo 2	Spese in conto capitale	RS	0,00	PR	0,00	R	0,00			EP	0,00
			CP	0,00	PC	0,00	I	0,00	ECP	0,00	EC	0,00
			CS	0,00	TP	0,00	FPV	0,00			TR	0,00
	Totale Programma 04	Gestione delle entrate tributarie e servizi fiscali	RS	57.678.583,56	PR	4.418.188,36	R	-1.592.771,58			EP	51.667.623,62
			CP	31.610.686,03	PC	5.360.879,11	I	30.250.906,64	ECP	1.356.616,32	EC	24.890.027,53
			CS	89.286.106,52	TP	9.779.067,47	FPV	3.163,07			TR	76.557.651,15

CONTO DEL BILANCIO - GESTIONE DELLE SPESE

MISSIONE, PROGRAMMA, TITOLO	DENOMINAZIONE	RESIDUI PASSIVI AL 1/1/2017 (RS)		PAGAMENTI IN C/RESIDUI (PR)		RIACCERTAMENTO RESIDUI (R)				RESIDUI PASSIVI DA ESERCIZI PRECEDENTI (EP=RS-PR+R)			
		PREVISIONI DEFINITIVE DI COMPETENZA (CP)		PAGAMENTI IN C/COMPETENZA (PC)		IMPEGNI (I)		ECONOMIE DI COMPETENZA (ECP=CP-I-FPV)		RESIDUI PASSIVI DA ESERCIZIO DI COMPETENZA (EC=I-PC)			
		PREVISIONI DEFINITIVE DI CASSA (CS)		TOTALE PAGAMENTI (TP=PR+PC)		FONDO PLURIENNALE VINCOLATO (FPV)				TOTALE RESIDUI PASSIVI DA RIPORTARE (TR=EP+EC)			
0105	Programma 05	Gestione dei beni demaniali e patrimoniali											
	Titolo 1	Spese correnti	RS	98.913,37	PR	12.256,07	R	-86.657,30			EP	0,00	
			CP	1.657.291,59	PC	1.242.163,84	I	1.425.855,77	ECP	93.812,55	EC	183.691,93	
			CS	1.618.581,69	TP	1.254.419,91	FPV	137.623,27			TR	183.691,93	
	Titolo 2	Spese in conto capitale	RS	1.197.750,60	PR	593.163,68	R	-46.764,67			EP	557.822,25	
			CP	2.291.358,16	PC	495.484,31	I	662.367,60	ECP	720.900,06	EC	166.883,29	
			CS	2.581.018,26	TP	1.088.647,99	FPV	908.090,50			TR	724.705,54	
	Totale	Programma 05	Gestione dei beni demaniali e patrimoniali	RS	1.296.663,97	PR	605.419,75	R	-133.421,97		EP	557.822,25	
				CP	3.948.649,75	PC	1.737.648,15	I	2.088.223,37	ECP	814.712,61	EC	350.575,22
				CS	4.199.599,95	TP	2.343.067,90	FPV	1.045.713,77		TR	908.397,47	
0106	Programma 06	Ufficio tecnico											
	Titolo 1	Spese correnti	RS	87.337,90	PR	25.514,92	R	-14.570,00			EP	47.252,98	
			CP	1.357.875,71	PC	1.267.955,03	I	1.283.527,65	ECP	56.972,98	EC	15.572,62	
			CS	1.427.838,53	TP	1.293.469,95	FPV	17.375,08			TR	62.825,60	
	Titolo 2	Spese in conto capitale	RS	137.133,68	PR	63.952,24	R	-30.279,88			EP	42.901,56	
			CP	829.211,16	PC	166.109,18	I	376.338,17	ECP	18.269,44	EC	210.228,99	
			CS	531.741,29	TP	230.061,42	FPV	434.603,55			TR	253.130,55	
	Totale	Programma 06	Ufficio tecnico	RS	224.471,58	PR	89.467,16	R	-44.849,88		EP	90.154,54	
				CP	2.187.086,87	PC	1.434.064,21	I	1.659.865,82	ECP	75.242,42	EC	225.801,61
				CS	1.959.579,82	TP	1.523.531,37	FPV	451.978,63		TR	315.956,15	

CONTO DEL BILANCIO - GESTIONE DELLE SPESE

MISSIONE, PROGRAMMA, TITOLO	DENOMINAZIONE	RESIDUI PASSIVI AL 1/1/2017 (RS)		PAGAMENTI IN C/RESIDUI (PR)		RIACCERTAMENTO RESIDUI (R)		RESIDUI PASSIVI DA ESERCIZI PRECEDENTI (EP=RS-PR+R)				
		PREVISIONI DEFINITIVE DI COMPETENZA (CP)		PAGAMENTI IN C/COMPETENZA (PC)		IMPEGNI (I)		ECONOMIE DI COMPETENZA (ECP=CP-I-FPV)		RESIDUI PASSIVI DA ESERCIZIO DI COMPETENZA (EC=I-PC)		
		PREVISIONI DEFINITIVE DI CASSA (CS)		TOTALE PAGAMENTI (TP=PR+PC)		FONDO PLURIENNALE VINCOLATO (FPV)				TOTALE RESIDUI PASSIVI DA RIPORTARE (TR=EP+EC)		
0107	Programma 07	Elezioni e consultazioni popolari - Anagrafe e stato civile										
	Titolo 1	Spese correnti	RS	4.725,60	PR	0,00	R	0,00		EP	4.725,60	
			CP	434.300,31	PC	409.947,05	I	424.951,85	ECP	8.090,23	EC	15.004,80
			CS	437.767,68	TP	409.947,05	FPV	1.258,23			TR	19.730,40
	Titolo 2	Spese in conto capitale	RS	0,00	PR	0,00	R	0,00		EP	0,00	
			CP	0,00	PC	0,00	I	0,00	ECP	0,00	EC	0,00
			CS	0,00	TP	0,00	FPV	0,00			TR	0,00
	Totale Programma 07	Elezioni e consultazioni popolari - Anagrafe e stato civile	RS	4.725,60	PR	0,00	R	0,00		EP	4.725,60	
			CP	434.300,31	PC	409.947,05	I	424.951,85	ECP	8.090,23	EC	15.004,80
			CS	437.767,68	TP	409.947,05	FPV	1.258,23			TR	19.730,40
0108	Programma 08	Statistica e sistemi informativi										
	Titolo 1	Spese correnti	RS	4.709.514,87	PR	4.059.493,20	R	-85.397,56		EP	564.624,11	
			CP	22.224.153,47	PC	13.800.496,48	I	19.803.768,23	ECP	529.515,43	EC	6.003.271,75
			CS	25.042.798,53	TP	17.859.989,68	FPV	1.890.869,81			TR	6.567.895,86
	Titolo 2	Spese in conto capitale	RS	15.270.185,01	PR	3.915.720,56	R	-883.756,86		EP	10.470.707,59	
			CP	6.139.500,70	PC	1.870.938,34	I	4.294.458,52	ECP	200.193,85	EC	2.423.520,18
			CS	19.764.837,38	TP	5.786.658,90	FPV	1.644.848,33			TR	12.894.227,77
	Totale Programma 08	Statistica e sistemi informativi	RS	19.979.699,88	PR	7.975.213,76	R	-969.154,42		EP	11.035.331,70	
			CP	28.363.654,17	PC	15.671.434,82	I	24.098.226,75	ECP	729.709,28	EC	8.426.791,93
			CS	44.807.635,91	TP	23.646.648,58	FPV	3.535.718,14			TR	19.462.123,63

CONTO DEL BILANCIO - GESTIONE DELLE SPESE

MISSIONE, PROGRAMMA, TITOLO	DENOMINAZIONE	RESIDUI PASSIVI AL 1/1/2017 (RS)		PAGAMENTI IN C/RESIDUI (PR)		RIACCERTAMENTO RESIDUI (R)		RESIDUI PASSIVI DA ESERCIZI PRECEDENTI (EP=RS-PR+R)				
		PREVISIONI DEFINITIVE DI COMPETENZA (CP)		PAGAMENTI IN C/COMPETENZA (PC)		IMPEGNI (I)		ECONOMIE DI COMPETENZA (ECP=CP-I-FPV)		RESIDUI PASSIVI DA ESERCIZIO DI COMPETENZA (EC=I-PC)		
		PREVISIONI DEFINITIVE DI CASSA (CS)		TOTALE PAGAMENTI (TP=PR+PC)		FONDO PLURIENNALE VINCOLATO (FPV)				TOTALE RESIDUI PASSIVI DA RIPORTARE (TR=EP+EC)		
0109	Programma 09	Assistenza tecnico-amministrativa agli enti locali										
	Titolo 1	Spese correnti	RS	0,00	PR	0,00	R	0,00		EP	0,00	
			CP	0,00	PC	0,00	I	0,00	ECP	0,00	EC	0,00
			CS	0,00	TP	0,00	FPV	0,00			TR	0,00
	Titolo 2	Spese in conto capitale	RS	0,00	PR	0,00	R	0,00		EP	0,00	
			CP	0,00	PC	0,00	I	0,00	ECP	0,00	EC	0,00
			CS	0,00	TP	0,00	FPV	0,00			TR	0,00
	Totale	Programma 09	RS	0,00	PR	0,00	R	0,00		EP	0,00	
			CP	0,00	PC	0,00	I	0,00	ECP	0,00	EC	0,00
			CS	0,00	TP	0,00	FPV	0,00		TR	0,00	
0110	Programma 10	Risorse umane										
	Titolo 1	Spese correnti	RS	7.663.277,01	PR	6.426.953,41	R	-960.427,84		EP	275.895,76	
			CP	76.779.345,87	PC	32.321.667,15	I	36.151.780,00	ECP	17.966.957,37	EC	3.830.112,85
			CS	61.782.014,38	TP	38.748.620,56	FPV	22.660.608,50			TR	4.106.008,61
	Titolo 2	Spese in conto capitale	RS	19.960,54	PR	19.937,36	R	-23,18		EP	0,00	
			CP	89.700,00	PC	27.559,35	I	87.811,61	ECP	1.888,39	EC	60.252,26
			CS	109.660,54	TP	47.496,71	FPV	0,00			TR	60.252,26
	Totale	Programma 10	RS	7.683.237,55	PR	6.446.890,77	R	-960.451,02		EP	275.895,76	
			CP	76.869.045,87	PC	32.349.226,50	I	36.239.591,61	ECP	17.968.845,76	EC	3.890.365,11
			CS	61.891.674,92	TP	38.796.117,27	FPV	22.660.608,50		TR	4.166.260,87	

CONTO DEL BILANCIO - GESTIONE DELLE SPESE

MISSIONE, PROGRAMMA, TITOLO	DENOMINAZIONE	RESIDUI PASSIVI AL 1/1/2017 (RS)		PAGAMENTI IN C/RESIDUI (PR)		RIACCERTAMENTO RESIDUI (R)				RESIDUI PASSIVI DA ESERCIZI PRECEDENTI (EP=RS-PR+R)		
		PREVISIONI DEFINITIVE DI COMPETENZA (CP)		PAGAMENTI IN C/COMPETENZA (PC)		IMPEGNI (I)		ECONOMIE DI COMPETENZA (ECP=CP-I-FPV)		RESIDUI PASSIVI DA ESERCIZIO DI COMPETENZA (EC=I-PC)		
		PREVISIONI DEFINITIVE DI CASSA (CS)		TOTALE PAGAMENTI (TP=PR+PC)		FONDO PLURIENNALE VINCOLATO (FPV)				TOTALE RESIDUI PASSIVI DA RIPORTARE (TR=EP+EC)		
0111	Programma 11	Altri servizi generali										
	Titolo 1	Spese correnti	RS	650.892,60	PR	99.954,60	R	-11.856,36			EP	539.081,64
			CP	4.641.254,96	PC	3.403.517,02	I	3.720.637,88	ECP	349.917,16	EC	317.120,86
			CS	4.721.447,64	TP	3.503.471,62	FPV	570.699,92			TR	856.202,50
	Titolo 2	Spese in conto capitale	RS	0,00	PR	0,00	R	0,00			EP	0,00
			CP	0,00	PC	0,00	I	0,00	ECP	0,00	EC	0,00
			CS	0,00	TP	0,00	FPV	0,00			TR	0,00
	Totale Programma 11	Altri servizi generali	RS	650.892,60	PR	99.954,60	R	-11.856,36			EP	539.081,64
			CP	4.641.254,96	PC	3.403.517,02	I	3.720.637,88	ECP	349.917,16	EC	317.120,86
			CS	4.721.447,64	TP	3.503.471,62	FPV	570.699,92			TR	856.202,50
0112	Programma 12	Politica regionale unitaria per i servizi istituzionali, generali e di gestione (solo per le Regioni)										
	Titolo 1	Spese correnti	RS	360.057,12	PR	360.057,11	R	-0,01			EP	0,00
			CP	2.760.654,42	PC	1.482.021,10	I	1.680.523,72	ECP	1.080.130,70	EC	198.502,62
			CS	3.120.711,54	TP	1.842.078,21	FPV	0,00			TR	198.502,62
	Titolo 2	Spese in conto capitale	RS	646.462,07	PR	408.218,40	R	-0,01			EP	238.243,66
			CP	488.775,79	PC	358.855,12	I	413.356,59	ECP	75.419,20	EC	54.501,47
			CS	1.135.237,86	TP	767.073,52	FPV	0,00			TR	292.745,13
	Totale Programma 12	Politica regionale unitaria per i servizi istituzionali, generali e di gestione (solo per le Regioni)	RS	1.006.519,19	PR	768.275,51	R	-0,02			EP	238.243,66
			CP	3.249.430,21	PC	1.840.876,22	I	2.093.880,31	ECP	1.155.549,90	EC	253.004,09
			CS	4.255.949,40	TP	2.609.151,73	FPV	0,00			TR	491.247,75
TOTALE MISSIONE 1	Servizi istituzionali, generali e di gestione		RS	98.158.013,02	PR	28.646.517,05	R	-4.510.301,81			EP	65.001.194,16
			CP	256.931.501,05	PC	150.219.694,89	I	198.069.280,80	ECP	28.664.728,65	EC	47.849.585,91
			CS	324.892.022,47	TP	178.866.211,94	FPV	30.197.491,60			TR	112.850.780,07

CONTO DEL BILANCIO - GESTIONE DELLE SPESE

MISSIONE, PROGRAMMA, TITOLO	DENOMINAZIONE	RESIDUI PASSIVI AL 1/1/2017 (RS)		PAGAMENTI IN C/RESIDUI (PR)		RIACCERTAMENTO RESIDUI (R)				RESIDUI PASSIVI DA ESERCIZI PRECEDENTI (EP=RS-PR+R)		
		PREVISIONI DEFINITIVE DI COMPETENZA (CP)		PAGAMENTI IN C/COMPETENZA (PC)		IMPEGNI (I)		ECONOMIE DI COMPETENZA (ECP=CP-I-FPV)		RESIDUI PASSIVI DA ESERCIZIO DI COMPETENZA (EC=I-PC)		
		PREVISIONI DEFINITIVE DI CASSA (CS)		TOTALE PAGAMENTI (TP=PR+PC)		FONDO PLURIENNALE VINCOLATO (FPV)				TOTALE RESIDUI PASSIVI DA RIPORTARE (TR=EP+EC)		
MISSIONE 2	Giustizia											
0201	Programma 01	Uffici giudiziari										
	Titolo 1	Spese correnti	RS	0,00	PR	0,00	R	0,00			EP	0,00
			CP	0,00	PC	0,00	I	0,00	ECP	0,00	EC	0,00
			CS	0,00	TP	0,00	FPV	0,00			TR	0,00
	Titolo 2	Spese in conto capitale	RS	0,00	PR	0,00	R	0,00			EP	0,00
			CP	0,00	PC	0,00	I	0,00	ECP	0,00	EC	0,00
			CS	0,00	TP	0,00	FPV	0,00			TR	0,00
	Totale Programma 01	Uffici giudiziari	RS	0,00	PR	0,00	R	0,00			EP	0,00
			CP	0,00	PC	0,00	I	0,00	ECP	0,00	EC	0,00
			CS	0,00	TP	0,00	FPV	0,00			TR	0,00
0202	Programma 02	Casa circondariale e altri servizi										
	Titolo 1	Spese correnti	RS	0,00	PR	0,00	R	0,00			EP	0,00
			CP	0,00	PC	0,00	I	0,00	ECP	0,00	EC	0,00
			CS	0,00	TP	0,00	FPV	0,00			TR	0,00
	Titolo 2	Spese in conto capitale	RS	0,00	PR	0,00	R	0,00			EP	0,00
			CP	0,00	PC	0,00	I	0,00	ECP	0,00	EC	0,00
			CS	0,00	TP	0,00	FPV	0,00			TR	0,00
	Totale Programma 02	Casa circondariale e altri servizi	RS	0,00	PR	0,00	R	0,00			EP	0,00
			CP	0,00	PC	0,00	I	0,00	ECP	0,00	EC	0,00
			CS	0,00	TP	0,00	FPV	0,00			TR	0,00

CONTO DEL BILANCIO - GESTIONE DELLE SPESE

MISSIONE, PROGRAMMA, TITOLO	DENOMINAZIONE	RESIDUI PASSIVI AL 1/1/2017 (RS)		PAGAMENTI IN C/RESIDUI (PR)		RIACCERTAMENTO RESIDUI (R)				RESIDUI PASSIVI DA ESERCIZI PRECEDENTI (EP=RS-PR+R)		
		PREVISIONI DEFINITIVE DI COMPETENZA (CP)		PAGAMENTI IN C/COMPETENZA (PC)		IMPEGNI (I)		ECONOMIE DI COMPETENZA (ECP=CP-I-FPV)		RESIDUI PASSIVI DA ESERCIZIO DI COMPETENZA (EC=I-PC)		
		PREVISIONI DEFINITIVE DI CASSA (CS)		TOTALE PAGAMENTI (TP=PR+PC)		FONDO PLURIENNALE VINCOLATO (FPV)				TOTALE RESIDUI PASSIVI DA RIPORTARE (TR=EP+EC)		
0203	Programma 03	Politica regionale unitaria per la giustizia (solo per le Regioni)										
	Titolo 1	Spese correnti	RS	0,00	PR	0,00	R	0,00			EP	0,00
			CP	0,00	PC	0,00	I	0,00	ECP	0,00	EC	0,00
			CS	0,00	TP	0,00	FPV	0,00			TR	0,00
	Titolo 2	Spese in conto capitale	RS	0,00	PR	0,00	R	0,00			EP	0,00
			CP	0,00	PC	0,00	I	0,00	ECP	0,00	EC	0,00
			CS	0,00	TP	0,00	FPV	0,00			TR	0,00
	Totale	Politica regionale unitaria per la giustizia (solo per le	RS	0,00	PR	0,00	R	0,00			EP	0,00
	Programma 03	Regioni)	CP	0,00	PC	0,00	I	0,00	ECP	0,00	EC	0,00
			CS	0,00	TP	0,00	FPV	0,00			TR	0,00
	TOTALE MISSIONE 2	Giustizia	RS	0,00	PR	0,00	R	0,00			EP	0,00
			CP	0,00	PC	0,00	I	0,00	ECP	0,00	EC	0,00
			CS	0,00	TP	0,00	FPV	0,00			TR	0,00

CONTO DEL BILANCIO - GESTIONE DELLE SPESE

MISSIONE, PROGRAMMA, TITOLO	DENOMINAZIONE	RESIDUI PASSIVI AL 1/1/2017 (RS)		PAGAMENTI IN C/RESIDUI (PR)		RIACCERTAMENTO RESIDUI (R)		RESIDUI PASSIVI DA ESERCIZI PRECEDENTI (EP=RS-PR+R)			
		PREVISIONI DEFINITIVE DI COMPETENZA (CP)		PAGAMENTI IN C/COMPETENZA (PC)		IMPEGNI (I)		ECONOMIE DI COMPETENZA (ECP=CP-I-FPV)		RESIDUI PASSIVI DA ESERCIZIO DI COMPETENZA (EC=I-PC)	
		PREVISIONI DEFINITIVE DI CASSA (CS)		TOTALE PAGAMENTI (TP=PR+PC)		FONDO PLURIENNALE VINCOLATO (FPV)				TOTALE RESIDUI PASSIVI DA RIPORTARE (TR=EP+EC)	
MISSIONE 3	Ordine pubblico e sicurezza										
0301 Programma 01	Polizia locale e amministrativa										
Titolo 1	Spese correnti	RS	0,00	PR	0,00	R	0,00			EP	0,00
		CP	0,00	PC	0,00	I	0,00	ECP	0,00	EC	0,00
		CS	0,00	TP	0,00	FPV	0,00			TR	0,00
Titolo 2	Spese in conto capitale	RS	0,00	PR	0,00	R	0,00			EP	0,00
		CP	0,00	PC	0,00	I	0,00	ECP	0,00	EC	0,00
		CS	0,00	TP	0,00	FPV	0,00			TR	0,00
Titolo 3	Spese per incremento attività finanziarie	RS	0,00	PR	0,00	R	0,00			EP	0,00
		CP	0,00	PC	0,00	I	0,00	ECP	0,00	EC	0,00
		CS	0,00	TP	0,00	FPV	0,00			TR	0,00
Totale Programma 01	Polizia locale e amministrativa	RS	0,00	PR	0,00	R	0,00			EP	0,00
		CP	0,00	PC	0,00	I	0,00	ECP	0,00	EC	0,00
		CS	0,00	TP	0,00	FPV	0,00			TR	0,00

CONTO DEL BILANCIO - GESTIONE DELLE SPESE

MISSIONE, PROGRAMMA, TITOLO	DENOMINAZIONE	RESIDUI PASSIVI AL 1/1/2017 (RS)		PAGAMENTI IN C/RESIDUI (PR)		RIACCERTAMENTO RESIDUI (R)		RESIDUI PASSIVI DA ESERCIZI PRECEDENTI (EP=RS-PR+R)			
		PREVISIONI DEFINITIVE DI COMPETENZA (CP)		PAGAMENTI IN C/COMPETENZA (PC)		IMPEGNI (I)		ECONOMIE DI COMPETENZA (ECP=CP-I-FPV)		RESIDUI PASSIVI DA ESERCIZIO DI COMPETENZA (EC=I-PC)	
		PREVISIONI DEFINITIVE DI CASSA (CS)		TOTALE PAGAMENTI (TP=PR+PC)		FONDO PLURIENNALE VINCOLATO (FPV)				TOTALE RESIDUI PASSIVI DA RIPORTARE (TR=EP+EC)	
0302	Programma 02	Sistema integrato di sicurezza urbana									
Titolo 1	Spese correnti	RS	801.925,18	PR	764.317,03	R	-29.530,34			EP	8.077,81
		CP	1.386.856,63	PC	564.388,21	I	1.171.314,40	ECP	98.958,61	EC	606.926,19
		CS	2.072.198,19	TP	1.328.705,24	FPV	116.583,62			TR	615.004,00
Titolo 2	Spese in conto capitale	RS	0,00	PR	0,00	R	0,00			EP	0,00
		CP	900.000,00	PC	16.000,00	I	898.050,00	ECP	1.950,00	EC	882.050,00
		CS	900.000,00	TP	16.000,00	FPV	0,00			TR	882.050,00
Titolo 3	Spese per incremento attività finanziarie	RS	0,00	PR	0,00	R	0,00			EP	0,00
		CP	0,00	PC	0,00	I	0,00	ECP	0,00	EC	0,00
		CS	0,00	TP	0,00	FPV	0,00			TR	0,00
Totale Programma 02	Sistema integrato di sicurezza urbana	RS	801.925,18	PR	764.317,03	R	-29.530,34			EP	8.077,81
		CP	2.286.856,63	PC	580.388,21	I	2.069.364,40	ECP	100.908,61	EC	1.488.976,19
		CS	2.972.198,19	TP	1.344.705,24	FPV	116.583,62			TR	1.497.054,00

CONTO DEL BILANCIO - GESTIONE DELLE SPESE

MISSIONE, PROGRAMMA, TITOLO	DENOMINAZIONE	RESIDUI PASSIVI AL 1/1/2017 (RS)		PAGAMENTI IN C/RESIDUI (PR)		RIACCERTAMENTO RESIDUI (R)		RESIDUI PASSIVI DA ESERCIZI PRECEDENTI (EP=RS-PR+R)				
		PREVISIONI DEFINITIVE DI COMPETENZA (CP)		PAGAMENTI IN C/COMPETENZA (PC)		IMPEGNI (I)		ECONOMIE DI COMPETENZA (ECP=CP-I-FPV)		RESIDUI PASSIVI DA ESERCIZIO DI COMPETENZA (EC=I-PC)		
		PREVISIONI DEFINITIVE DI CASSA (CS)		TOTALE PAGAMENTI (TP=PR+PC)		FONDO PLURIENNALE VINCOLATO (FPV)				TOTALE RESIDUI PASSIVI DA RIPORTARE (TR=EP+EC)		
0303	Programma 03	Politica regionale unitaria per la giustizia (solo per le Regioni)										
	Titolo 1	Spese correnti	RS	0,00	PR	0,00	R	0,00		EP	0,00	
			CP	0,00	PC	0,00	I	0,00	ECP	0,00	EC	0,00
			CS	0,00	TP	0,00	FPV	0,00			TR	0,00
	Titolo 2	Spese in conto capitale	RS	0,00	PR	0,00	R	0,00		EP	0,00	
			CP	0,00	PC	0,00	I	0,00	ECP	0,00	EC	0,00
			CS	0,00	TP	0,00	FPV	0,00			TR	0,00
	Titolo 3	Spese per incremento attività finanziarie	RS	0,00	PR	0,00	R	0,00		EP	0,00	
			CP	0,00	PC	0,00	I	0,00	ECP	0,00	EC	0,00
			CS	0,00	TP	0,00	FPV	0,00			TR	0,00
	Totale	Politica regionale unitaria per la giustizia (solo per le	RS	0,00	PR	0,00	R	0,00		EP	0,00	
	Programma 03	Regioni)	CP	0,00	PC	0,00	I	0,00	ECP	0,00	EC	0,00
			CS	0,00	TP	0,00	FPV	0,00			TR	0,00
TOTALE MISSIONE 3	Ordine pubblico e sicurezza		RS	801.925,18	PR	764.317,03	R	-29.530,34		EP	8.077,81	
			CP	2.286.856,63	PC	580.388,21	I	2.069.364,40	ECP	100.908,61	EC	1.488.976,19
			CS	2.972.198,19	TP	1.344.705,24	FPV	116.583,62			TR	1.497.054,00

CONTO DEL BILANCIO - GESTIONE DELLE SPESE

MISSIONE, PROGRAMMA, TITOLO	DENOMINAZIONE	RESIDUI PASSIVI AL 1/1/2017 (RS)		PAGAMENTI IN C/RESIDUI (PR)		RIACCERTAMENTO RESIDUI (R)		RESIDUI PASSIVI DA ESERCIZI PRECEDENTI (EP=RS-PR+R)			
		PREVISIONI DEFINITIVE DI COMPETENZA (CP)		PAGAMENTI IN C/COMPETENZA (PC)		IMPEGNI (I)		ECONOMIE DI COMPETENZA (ECP=CP-I-FPV)		RESIDUI PASSIVI DA ESERCIZIO DI COMPETENZA (EC=I-PC)	
		PREVISIONI DEFINITIVE DI CASSA (CS)		TOTALE PAGAMENTI (TP=PR+PC)		FONDO PLURIENNALE VINCOLATO (FPV)				TOTALE RESIDUI PASSIVI DA RIPORTARE (TR=EP+EC)	
MISSIONE 4	Istruzione e diritto allo studio										
0401	Programma 01 Istruzione prescolastica										
	Titolo 1 Spese correnti	RS	556.810,13	PR	533.602,52	R	-23.047,56			EP	160,05
		CP	6.425.566,67	PC	4.455.852,87	I	5.915.465,79	ECP	85.600,88	EC	1.459.612,92
		CS	6.557.876,80	TP	4.989.455,39	FPV	424.500,00			TR	1.459.772,97
	Titolo 2 Spese in conto capitale	RS	0,00	PR	0,00	R	0,00			EP	0,00
		CP	0,00	PC	0,00	I	0,00	ECP	0,00	EC	0,00
		CS	0,00	TP	0,00	FPV	0,00			TR	0,00
	Titolo 3 Spese per incremento attività finanziarie	RS	0,00	PR	0,00	R	0,00			EP	0,00
		CP	0,00	PC	0,00	I	0,00	ECP	0,00	EC	0,00
		CS	0,00	TP	0,00	FPV	0,00			TR	0,00
Totale Programma 01	Istruzione prescolastica	RS	556.810,13	PR	533.602,52	R	-23.047,56			EP	160,05
		CP	6.425.566,67	PC	4.455.852,87	I	5.915.465,79	ECP	85.600,88	EC	1.459.612,92
		CS	6.557.876,80	TP	4.989.455,39	FPV	424.500,00			TR	1.459.772,97

CONTO DEL BILANCIO - GESTIONE DELLE SPESE

MISSIONE, PROGRAMMA, TITOLO	DENOMINAZIONE	RESIDUI PASSIVI AL 1/1/2017 (RS)		PAGAMENTI IN C/RESIDUI (PR)		RIACCERTAMENTO RESIDUI (R)				RESIDUI PASSIVI DA ESERCIZI PRECEDENTI (EP=RS-PR+R)		
		PREVISIONI DEFINITIVE DI COMPETENZA (CP)		PAGAMENTI IN C/COMPETENZA (PC)		IMPEGNI (I)		ECONOMIE DI COMPETENZA (ECP=CP-I-FPV)		RESIDUI PASSIVI DA ESERCIZIO DI COMPETENZA (EC=I-PC)		
		PREVISIONI DEFINITIVE DI CASSA (CS)		TOTALE PAGAMENTI (TP=PR+PC)		FONDO PLURIENNALE VINCOLATO (FPV)				TOTALE RESIDUI PASSIVI DA RIPORTARE (TR=EP+EC)		
0402	Programma 02	Altri ordini di istruzione non universitaria										
	Titolo 1	Spese correnti	RS	2.226.734,80	PR	2.217.947,39	R	-8.787,41			EP	0,00
			CP	20.714.368,15	PC	19.177.337,39	I	20.416.554,51	ECP	124.367,96	EC	1.239.217,12
			CS	22.767.657,27	TP	21.395.284,78	FPV	173.445,68			TR	1.239.217,12
	Titolo 2	Spese in conto capitale	RS	29.081.315,96	PR	24.064.365,52	R	-334.949,85			EP	4.682.000,59
			CP	35.306.538,43	PC	5.106.005,01	I	24.941.446,73	ECP	3.697.392,03	EC	19.835.441,72
			CS	57.720.154,72	TP	29.170.370,53	FPV	6.667.699,67			TR	24.517.442,31
	Titolo 3	Spese per incremento attività finanziarie	RS	0,00	PR	0,00	R	0,00			EP	0,00
			CP	0,00	PC	0,00	I	0,00	ECP	0,00	EC	0,00
			CS	0,00	TP	0,00	FPV	0,00			TR	0,00
Totale	Programma 02	Altri ordini di istruzione non universitaria	RS	31.308.050,76	PR	26.282.312,91	R	-343.737,26			EP	4.682.000,59
			CP	56.020.906,58	PC	24.283.342,40	I	45.358.001,24	ECP	3.821.759,99	EC	21.074.658,84
			CS	80.487.811,99	TP	50.565.655,31	FPV	6.841.145,35			TR	25.756.659,43

CONTO DEL BILANCIO - GESTIONE DELLE SPESE

MISSIONE, PROGRAMMA, TITOLO	DENOMINAZIONE	RESIDUI PASSIVI AL 1/1/2017 (RS)		PAGAMENTI IN C/RESIDUI (PR)		RIACCERTAMENTO RESIDUI (R)		RESIDUI PASSIVI DA ESERCIZI PRECEDENTI (EP=RS-PR+R)			
		PREVISIONI DEFINITIVE DI COMPETENZA (CP)		PAGAMENTI IN C/COMPETENZA (PC)		IMPEGNI (I)		ECONOMIE DI COMPETENZA (ECP=CP-I-FPV)		RESIDUI PASSIVI DA ESERCIZIO DI COMPETENZA (EC=I-PC)	
		PREVISIONI DEFINITIVE DI CASSA (CS)		TOTALE PAGAMENTI (TP=PR+PC)		FONDO PLURIENNALE VINCOLATO (FPV)				TOTALE RESIDUI PASSIVI DA RIPORTARE (TR=EP+EC)	
0403	Programma 03	Edilizia scolastica (solo per le Regioni)									
Titolo 1	Spese correnti	RS	7.500,00	PR	7.500,00	R	0,00			EP	0,00
		CP	0,00	PC	0,00	I	0,00	ECP	0,00	EC	0,00
		CS	7.500,00	TP	7.500,00	FPV	0,00			TR	0,00
Titolo 2	Spese in conto capitale	RS	0,00	PR	0,00	R	0,00			EP	0,00
		CP	0,00	PC	0,00	I	0,00	ECP	0,00	EC	0,00
		CS	0,00	TP	0,00	FPV	0,00			TR	0,00
Titolo 3	Spese per incremento attività finanziarie	RS	0,00	PR	0,00	R	0,00			EP	0,00
		CP	0,00	PC	0,00	I	0,00	ECP	0,00	EC	0,00
		CS	0,00	TP	0,00	FPV	0,00			TR	0,00
Totale Programma 03	Edilizia scolastica (solo per le Regioni)	RS	7.500,00	PR	7.500,00	R	0,00			EP	0,00
		CP	0,00	PC	0,00	I	0,00	ECP	0,00	EC	0,00
		CS	7.500,00	TP	7.500,00	FPV	0,00			TR	0,00

CONTO DEL BILANCIO - GESTIONE DELLE SPESE

MISSIONE, PROGRAMMA, TITOLO	DENOMINAZIONE	RESIDUI PASSIVI AL 1/1/2017 (RS)		PAGAMENTI IN C/RESIDUI (PR)		RIACCERTAMENTO RESIDUI (R)		RESIDUI PASSIVI DA ESERCIZI PRECEDENTI (EP=RS-PR+R)			
		PREVISIONI DEFINITIVE DI COMPETENZA (CP)		PAGAMENTI IN C/COMPETENZA (PC)		IMPEGNI (I)		ECONOMIE DI COMPETENZA (ECP=CP-I-FPV)		RESIDUI PASSIVI DA ESERCIZIO DI COMPETENZA (EC=I-PC)	
		PREVISIONI DEFINITIVE DI CASSA (CS)		TOTALE PAGAMENTI (TP=PR+PC)		FONDO PLURIENNALE VINCOLATO (FPV)				TOTALE RESIDUI PASSIVI DA RIPORTARE (TR=EP+EC)	
0404	Programma 04 Istruzione universitaria										
Titolo 1	Spese correnti	RS	33.195.804,60	PR	33.195.804,60	R	0,00		EP	0,00	
		CP	49.835.075,53	PC	42.564.458,22	I	49.700.764,60	ECP	25.290,34	EC	7.136.306,38
		CS	82.921.859,54	TP	75.760.262,82	FPV	109.020,59			TR	7.136.306,38
Titolo 2	Spese in conto capitale	RS	8.700.081,16	PR	415.326,64	R	0,00		EP	8.284.754,52	
		CP	1.000.000,00	PC	0,00	I	1.000.000,00	ECP	0,00	EC	1.000.000,00
		CS	9.700.081,16	TP	415.326,64	FPV	0,00			TR	9.284.754,52
Titolo 3	Spese per incremento attività finanziarie	RS	0,00	PR	0,00	R	0,00		EP	0,00	
		CP	0,00	PC	0,00	I	0,00	ECP	0,00	EC	0,00
		CS	0,00	TP	0,00	FPV	0,00			TR	0,00
Totale Programma 04	Istruzione universitaria	RS	41.895.885,76	PR	33.611.131,24	R	0,00		EP	8.284.754,52	
		CP	50.835.075,53	PC	42.564.458,22	I	50.700.764,60	ECP	25.290,34	EC	8.136.306,38
		CS	92.621.940,70	TP	76.175.589,46	FPV	109.020,59			TR	16.421.060,90

CONTO DEL BILANCIO - GESTIONE DELLE SPESE

MISSIONE, PROGRAMMA, TITOLO	DENOMINAZIONE	RESIDUI PASSIVI AL 1/1/2017 (RS)		PAGAMENTI IN C/RESIDUI (PR)		RIACCERTAMENTO RESIDUI (R)		RESIDUI PASSIVI DA ESERCIZI PRECEDENTI (EP=RS-PR+R)			
		PREVISIONI DEFINITIVE DI COMPETENZA (CP)		PAGAMENTI IN C/COMPETENZA (PC)		IMPEGNI (I)		ECONOMIE DI COMPETENZA (ECP=CP-I-FPV)		RESIDUI PASSIVI DA ESERCIZIO DI COMPETENZA (EC=I-PC)	
		PREVISIONI DEFINITIVE DI CASSA (CS)		TOTALE PAGAMENTI (TP=PR+PC)		FONDO PLURIENNALE VINCOLATO (FPV)				TOTALE RESIDUI PASSIVI DA RIPORTARE (TR=EP+EC)	
0405	Programma 05 Istruzione tecnica superiore										
Titolo 1	Spese correnti	RS	0,00	PR	0,00	R	0,00			EP	0,00
		CP	15.859,41	PC	11.397,51	I	15.439,51	ECP	419,90	EC	4.042,00
		CS	15.859,41	TP	11.397,51	FPV	0,00			TR	4.042,00
Titolo 2	Spese in conto capitale	RS	0,00	PR	0,00	R	0,00			EP	0,00
		CP	0,00	PC	0,00	I	0,00	ECP	0,00	EC	0,00
		CS	0,00	TP	0,00	FPV	0,00			TR	0,00
Titolo 3	Spese per incremento attività finanziarie	RS	0,00	PR	0,00	R	0,00			EP	0,00
		CP	0,00	PC	0,00	I	0,00	ECP	0,00	EC	0,00
		CS	0,00	TP	0,00	FPV	0,00			TR	0,00
Totale Programma 05	Istruzione tecnica superiore	RS	0,00	PR	0,00	R	0,00			EP	0,00
		CP	15.859,41	PC	11.397,51	I	15.439,51	ECP	419,90	EC	4.042,00
		CS	15.859,41	TP	11.397,51	FPV	0,00			TR	4.042,00

CONTO DEL BILANCIO - GESTIONE DELLE SPESE

MISSIONE, PROGRAMMA, TITOLO	DENOMINAZIONE	RESIDUI PASSIVI AL 1/1/2017 (RS)		PAGAMENTI IN C/RESIDUI (PR)		RIACCERTAMENTO RESIDUI (R)				RESIDUI PASSIVI DA ESERCIZI PRECEDENTI (EP=RS-PR+R)		
		PREVISIONI DEFINITIVE DI COMPETENZA (CP)		PAGAMENTI IN C/COMPETENZA (PC)		IMPEGNI (I)		ECONOMIE DI COMPETENZA (ECP=CP-I-FPV)		RESIDUI PASSIVI DA ESERCIZIO DI COMPETENZA (EC=I-PC)		
		PREVISIONI DEFINITIVE DI CASSA (CS)		TOTALE PAGAMENTI (TP=PR+PC)		FONDO PLURIENNALE VINCOLATO (FPV)				TOTALE RESIDUI PASSIVI DA RIPORTARE (TR=EP+EC)		
0407	Programma 07	Diritto allo studio										
	Titolo 1	Spese correnti	RS	0,00	PR	0,00	R	0,00			EP	0,00
			CP	0,00	PC	0,00	I	0,00	ECP	0,00	EC	0,00
			CS	0,00	TP	0,00	FPV	0,00			TR	0,00
	Titolo 2	Spese in conto capitale	RS	0,00	PR	0,00	R	0,00			EP	0,00
			CP	0,00	PC	0,00	I	0,00	ECP	0,00	EC	0,00
			CS	0,00	TP	0,00	FPV	0,00			TR	0,00
	Titolo 3	Spese per incremento attività finanziarie	RS	0,00	PR	0,00	R	0,00			EP	0,00
			CP	0,00	PC	0,00	I	0,00	ECP	0,00	EC	0,00
			CS	0,00	TP	0,00	FPV	0,00			TR	0,00
	Totale	Programma 07	RS	0,00	PR	0,00	R	0,00			EP	0,00
			CP	0,00	PC	0,00	I	0,00	ECP	0,00	EC	0,00
			CS	0,00	TP	0,00	FPV	0,00			TR	0,00

CONTO DEL BILANCIO - GESTIONE DELLE SPESE

MISSIONE, PROGRAMMA, TITOLO	DENOMINAZIONE	RESIDUI PASSIVI AL 1/1/2017 (RS)		PAGAMENTI IN C/RESIDUI (PR)		RIACCERTAMENTO RESIDUI (R)		RESIDUI PASSIVI DA ESERCIZI PRECEDENTI (EP=RS-PR+R)			
		PREVISIONI DEFINITIVE DI COMPETENZA (CP)		PAGAMENTI IN C/COMPETENZA (PC)		IMPEGNI (I)		ECONOMIE DI COMPETENZA (ECP=CP-I-FPV)		RESIDUI PASSIVI DA ESERCIZIO DI COMPETENZA (EC=I-PC)	
		PREVISIONI DEFINITIVE DI CASSA (CS)		TOTALE PAGAMENTI (TP=PR+PC)		FONDO PLURIENNALE VINCOLATO (FPV)				TOTALE RESIDUI PASSIVI DA RIPORTARE (TR=EP+EC)	
0408	Programma 08	Politica regionale unitaria per l'istruzione e il diritto allo studio (solo per le Regioni)									
Titolo 1	Spese correnti	RS	983.230,15	PR	923.787,29	R	0,00			EP	59.442,86
		CP	6.053.698,78	PC	1.448.485,00	I	2.031.232,19	ECP	3.815.621,39	EC	582.747,19
		CS	6.830.083,73	TP	2.372.272,29	FPV	206.845,20			TR	642.190,05
Titolo 2	Spese in conto capitale	RS	0,00	PR	0,00	R	0,00			EP	0,00
		CP	3.090.022,03	PC	3.090.022,03	I	3.090.022,03	ECP	0,00	EC	0,00
		CS	3.090.022,03	TP	3.090.022,03	FPV	0,00			TR	0,00
Titolo 3	Spese per incremento attività finanziarie	RS	0,00	PR	0,00	R	0,00			EP	0,00
		CP	0,00	PC	0,00	I	0,00	ECP	0,00	EC	0,00
		CS	0,00	TP	0,00	FPV	0,00			TR	0,00
Totale Programma 08	Politica regionale unitaria per l'istruzione e il diritto allo studio (solo per le Regioni)	RS	983.230,15	PR	923.787,29	R	0,00			EP	59.442,86
		CP	9.143.720,81	PC	4.538.507,03	I	5.121.254,22	ECP	3.815.621,39	EC	582.747,19
		CS	9.920.105,76	TP	5.462.294,32	FPV	206.845,20			TR	642.190,05
TOTALE MISSIONE 4	Istruzione e diritto allo studio	RS	74.751.476,80	PR	61.358.333,96	R	-366.784,82			EP	13.026.358,02
		CP	123.941.129,00	PC	77.353.557,98	I	108.610.925,31	ECP	7.748.692,55	EC	31.257.367,33
		CS	191.111.094,66	TP	138.711.891,94	FPV	7.581.511,14			TR	44.283.725,35

CONTO DEL BILANCIO - GESTIONE DELLE SPESE

MISSIONE, PROGRAMMA, TITOLO	DENOMINAZIONE	RESIDUI PASSIVI AL 1/1/2017 (RS)		PAGAMENTI IN C/RESIDUI (PR)		RIACCERTAMENTO RESIDUI (R)		RESIDUI PASSIVI DA ESERCIZI PRECEDENTI (EP=RS-PR+R)				
		PREVISIONI DEFINITIVE DI COMPETENZA (CP)		PAGAMENTI IN C/COMPETENZA (PC)		IMPEGNI (I)		ECONOMIE DI COMPETENZA (ECP=CP-I-FPV)		RESIDUI PASSIVI DA ESERCIZIO DI COMPETENZA (EC=I-PC)		
		PREVISIONI DEFINITIVE DI CASSA (CS)		TOTALE PAGAMENTI (TP=PR+PC)		FONDO PLURIENNALE VINCOLATO (FPV)				TOTALE RESIDUI PASSIVI DA RIPORTARE (TR=EP+EC)		
MISSIONE 5	Tutela e valorizzazione dei beni e delle attività culturali											
0501	Programma 01	Valorizzazione dei beni di interesse storico										
	Titolo 1	Spese correnti	RS	150.260,00	PR	111.860,00	R	0,00		EP	38.400,00	
			CP	672.111,28	PC	547.636,80	I	567.375,10	ECP	61.736,18	EC	19.738,30
			CS	779.371,28	TP	659.496,80	FPV	43.000,00			TR	58.138,30
	Titolo 2	Spese in conto capitale	RS	10.003.833,56	PR	4.210.814,59	R	-377.299,23			EP	5.415.719,74
			CP	2.294.935,46	PC	1.151.046,34	I	1.973.346,73	ECP	1.588,73	EC	822.300,39
			CS	11.978.769,02	TP	5.361.860,93	FPV	320.000,00			TR	6.238.020,13
	Titolo 3	Spese per incremento attività finanziarie	RS	0,00	PR	0,00	R	0,00			EP	0,00
			CP	0,00	PC	0,00	I	0,00	ECP	0,00	EC	0,00
			CS	0,00	TP	0,00	FPV	0,00			TR	0,00
Totale	Programma 01	Valorizzazione dei beni di interesse storico	RS	10.154.093,56	PR	4.322.674,59	R	-377.299,23			EP	5.454.119,74
			CP	2.967.046,74	PC	1.698.683,14	I	2.540.721,83	ECP	63.324,91	EC	842.038,69
			CS	12.758.140,30	TP	6.021.357,73	FPV	363.000,00			TR	6.296.158,43

CONTO DEL BILANCIO - GESTIONE DELLE SPESE

MISSIONE, PROGRAMMA, TITOLO	DENOMINAZIONE	RESIDUI PASSIVI AL 1/1/2017 (RS)		PAGAMENTI IN C/RESIDUI (PR)		RIACCERTAMENTO RESIDUI (R)		RESIDUI PASSIVI DA ESERCIZI PRECEDENTI (EP=RS-PR+R)				
		PREVISIONI DEFINITIVE DI COMPETENZA (CP)		PAGAMENTI IN C/COMPETENZA (PC)		IMPEGNI (I)		ECONOMIE DI COMPETENZA (ECP=CP-I-FPV)		RESIDUI PASSIVI DA ESERCIZIO DI COMPETENZA (EC=I-PC)		
		PREVISIONI DEFINITIVE DI CASSA (CS)		TOTALE PAGAMENTI (TP=PR+PC)		FONDO PLURIENNALE VINCOLATO (FPV)				TOTALE RESIDUI PASSIVI DA RIPORTARE (TR=EP+EC)		
0502	Programma 02	Attività culturali e interventi diversi nel settore culturale										
	Titolo 1	Spese correnti	RS	4.165.672,78	PR	4.110.948,95	R	-30.723,83		EP	24.000,00	
			CP	30.884.684,76	PC	25.082.397,11	I	30.212.418,29	ECP	105.295,88	EC	5.130.021,18
			CS	34.483.386,95	TP	29.193.346,06	FPV	566.970,59			TR	5.154.021,18
	Titolo 2	Spese in conto capitale	RS	4.520.442,28	PR	1.511.620,00	R	-3.202,28		EP	3.005.620,00	
			CP	4.059.118,19	PC	419.632,00	I	3.514.540,00	ECP	3.528,19	EC	3.094.908,00
			CS	8.038.510,47	TP	1.931.252,00	FPV	541.050,00			TR	6.100.528,00
	Titolo 3	Spese per incremento attività finanziarie	RS	0,00	PR	0,00	R	0,00		EP	0,00	
			CP	5.000.000,00	PC	4.937.094,90	I	4.937.094,90	ECP	62.905,10	EC	0,00
			CS	5.000.000,00	TP	4.937.094,90	FPV	0,00			TR	0,00
Totale	Programma 02	Attività culturali e interventi diversi nel settore culturale	RS	8.686.115,06	PR	5.622.568,95	R	-33.926,11		EP	3.029.620,00	
			CP	39.943.802,95	PC	30.439.124,01	I	38.664.053,19	ECP	171.729,17	EC	8.224.929,18
			CS	47.521.897,42	TP	36.061.692,96	FPV	1.108.020,59			TR	11.254.549,18

CONTO DEL BILANCIO - GESTIONE DELLE SPESE

MISSIONE, PROGRAMMA, TITOLO	DENOMINAZIONE	RESIDUI PASSIVI AL 1/1/2017 (RS)		PAGAMENTI IN C/RESIDUI (PR)		RIACCERTAMENTO RESIDUI (R)		RESIDUI PASSIVI DA ESERCIZI PRECEDENTI (EP=RS-PR+R)			
		PREVISIONI DEFINITIVE DI COMPETENZA (CP)		PAGAMENTI IN C/COMPETENZA (PC)		IMPEGNI (I)		RESIDUI PASSIVI DA ESERCIZIO DI COMPETENZA (EC=I-PC)			
		PREVISIONI DEFINITIVE DI CASSA (CS)		TOTALE PAGAMENTI (TP=PR+PC)		FONDO PLURIENNALE VINCOLATO (FPV)		TOTALE RESIDUI PASSIVI DA RIPORTARE (TR=EP+EC)			
0503	Programma 03	Politica regionale unitaria per la tutela dei beni e delle attività culturali (solo per le Regioni)									
Titolo 1	Spese correnti	RS	0,00	PR	0,00	R	0,00		EP	0,00	
		CP	0,00	PC	0,00	I	0,00	ECP	0,00	EC	0,00
		CS	0,00	TP	0,00	FPV	0,00			TR	0,00
Titolo 2	Spese in conto capitale	RS	3.258.745,87	PR	2.680.218,14	R	0,00		EP	578.527,73	
		CP	8.121.569,94	PC	2.242.842,94	I	2.242.842,94	ECP	5.612.344,09	EC	0,00
		CS	11.113.932,90	TP	4.923.061,08	FPV	266.382,91			TR	578.527,73
Titolo 3	Spese per incremento attività finanziarie	RS	0,00	PR	0,00	R	0,00		EP	0,00	
		CP	0,00	PC	0,00	I	0,00	ECP	0,00	EC	0,00
		CS	0,00	TP	0,00	FPV	0,00			TR	0,00
Totale Programma 03	Politica regionale unitaria per la tutela dei beni e delle attività culturali (solo per le Regioni)	RS	3.258.745,87	PR	2.680.218,14	R	0,00		EP	578.527,73	
		CP	8.121.569,94	PC	2.242.842,94	I	2.242.842,94	ECP	5.612.344,09	EC	0,00
		CS	11.113.932,90	TP	4.923.061,08	FPV	266.382,91			TR	578.527,73
TOTALE MISSIONE 5	Tutela e valorizzazione dei beni e delle attività culturali	RS	22.098.954,49	PR	12.625.461,68	R	-411.225,34		EP	9.062.267,47	
		CP	51.032.419,63	PC	34.380.650,09	I	43.447.617,96	ECP	5.847.398,17	EC	9.066.967,87
		CS	71.393.970,62	TP	47.006.111,77	FPV	1.737.403,50			TR	18.129.235,34

CONTO DEL BILANCIO - GESTIONE DELLE SPESE

MISSIONE, PROGRAMMA, TITOLO	DENOMINAZIONE	RESIDUI PASSIVI AL 1/1/2017 (RS)		PAGAMENTI IN C/RESIDUI (PR)		RIACCERTAMENTO RESIDUI (R)		RESIDUI PASSIVI DA ESERCIZI PRECEDENTI (EP=RS-PR+R)				
		PREVISIONI DEFINITIVE DI COMPETENZA (CP)		PAGAMENTI IN C/COMPETENZA (PC)		IMPEGNI (I)		ECONOMIE DI COMPETENZA (ECP=CP-I-FPV)		RESIDUI PASSIVI DA ESERCIZIO DI COMPETENZA (EC=I-PC)		
		PREVISIONI DEFINITIVE DI CASSA (CS)		TOTALE PAGAMENTI (TP=PR+PC)		FONDO PLURIENNALE VINCOLATO (FPV)				TOTALE RESIDUI PASSIVI DA RIPORTARE (TR=EP+EC)		
MISSIONE 6	Politiche giovanili, sport e tempo libero											
0601	Programma 01	Sport e tempo libero										
	Titolo 1	Spese correnti	RS	225.365,59	PR	205.985,21	R	-900,00		EP	18.480,38	
			CP	2.047.237,29	PC	1.435.283,59	I	1.652.583,59	ECP	281.003,70	EC	217.300,00
			CS	2.158.952,88	TP	1.641.268,80	FPV	113.650,00			TR	235.780,38
	Titolo 2	Spese in conto capitale	RS	5.125.402,43	PR	1.860.980,50	R	-2.580,51		EP	3.261.841,42	
			CP	2.601.358,30	PC	48.502,44	I	827.952,44	ECP	0,00	EC	779.450,00
			CS	5.953.354,87	TP	1.909.482,94	FPV	1.773.405,86			TR	4.041.291,42
	Titolo 3	Spese per incremento attività finanziarie	RS	0,00	PR	0,00	R	0,00		EP	0,00	
			CP	0,00	PC	0,00	I	0,00	ECP	0,00	EC	0,00
			CS	0,00	TP	0,00	FPV	0,00			TR	0,00
Totale	Programma 01	Sport e tempo libero	RS	5.350.768,02	PR	2.066.965,71	R	-3.480,51		EP	3.280.321,80	
			CP	4.648.595,59	PC	1.483.786,03	I	2.480.536,03	ECP	281.003,70	EC	996.750,00
			CS	8.112.307,75	TP	3.550.751,74	FPV	1.887.055,86			TR	4.277.071,80

CONTO DEL BILANCIO - GESTIONE DELLE SPESE

MISSIONE, PROGRAMMA, TITOLO	DENOMINAZIONE	RESIDUI PASSIVI AL 1/1/2017 (RS)		PAGAMENTI IN C/RESIDUI (PR)		RIACCERTAMENTO RESIDUI (R)				RESIDUI PASSIVI DA ESERCIZI PRECEDENTI (EP=RS-PR+R)	
		PREVISIONI DEFINITIVE DI COMPETENZA (CP)		PAGAMENTI IN C/COMPETENZA (PC)		IMPEGNI (I)		ECONOMIE DI COMPETENZA (ECP=CP-I-FPV)		RESIDUI PASSIVI DA ESERCIZIO DI COMPETENZA (EC=I-PC)	
		PREVISIONI DEFINITIVE DI CASSA (CS)		TOTALE PAGAMENTI (TP=PR+PC)		FONDO PLURIENNALE VINCOLATO (FPV)				TOTALE RESIDUI PASSIVI DA RIPORTARE (TR=EP+EC)	
0602	Programma 02	Giovani									
Titolo 1	Spese correnti	RS	1.860.363,74	PR	1.783.913,74	R	-76.450,00			EP	0,00
		CP	4.233.201,77	PC	2.179.070,92	I	2.209.350,52	ECP	602.994,25	EC	30.279,60
		CS	4.672.708,51	TP	3.962.984,66	FPV	1.420.857,00			TR	30.279,60
Titolo 2	Spese in conto capitale	RS	0,00	PR	0,00	R	0,00			EP	0,00
		CP	0,00	PC	0,00	I	0,00	ECP	0,00	EC	0,00
		CS	0,00	TP	0,00	FPV	0,00			TR	0,00
Titolo 3	Spese per incremento attività finanziarie	RS	0,00	PR	0,00	R	0,00			EP	0,00
		CP	0,00	PC	0,00	I	0,00	ECP	0,00	EC	0,00
		CS	0,00	TP	0,00	FPV	0,00			TR	0,00
Totale	Programma 02	Giovani									
		RS	1.860.363,74	PR	1.783.913,74	R	-76.450,00			EP	0,00
		CP	4.233.201,77	PC	2.179.070,92	I	2.209.350,52	ECP	602.994,25	EC	30.279,60
		CS	4.672.708,51	TP	3.962.984,66	FPV	1.420.857,00			TR	30.279,60

CONTO DEL BILANCIO - GESTIONE DELLE SPESE

MISSIONE, PROGRAMMA, TITOLO	DENOMINAZIONE	RESIDUI PASSIVI AL 1/1/2017 (RS)		PAGAMENTI IN C/RESIDUI (PR)		RIACCERTAMENTO RESIDUI (R)		RESIDUI PASSIVI DA ESERCIZI PRECEDENTI (EP=RS-PR+R)			
		PREVISIONI DEFINITIVE DI COMPETENZA (CP)		PAGAMENTI IN C/COMPETENZA (PC)		IMPEGNI (I)		ECONOMIE DI COMPETENZA (ECP=CP-I-FPV)		RESIDUI PASSIVI DA ESERCIZIO DI COMPETENZA (EC=I-PC)	
		PREVISIONI DEFINITIVE DI CASSA (CS)		TOTALE PAGAMENTI (TP=PR+PC)		FONDO PLURIENNALE VINCOLATO (FPV)				TOTALE RESIDUI PASSIVI DA RIPORTARE (TR=EP+EC)	
0603	Programma 03	Politica regionale unitaria per i giovani, lo sport e il tempo libero (solo per le Regioni)									
Titolo 1	Spese correnti	RS	0,00	PR	0,00	R	0,00			EP	0,00
		CP	0,00	PC	0,00	I	0,00	ECP	0,00	EC	0,00
		CS	0,00	TP	0,00	FPV	0,00			TR	0,00
Titolo 2	Spese in conto capitale	RS	0,00	PR	0,00	R	0,00			EP	0,00
		CP	0,00	PC	0,00	I	0,00	ECP	0,00	EC	0,00
		CS	0,00	TP	0,00	FPV	0,00			TR	0,00
Titolo 3	Spese per incremento attività finanziarie	RS	0,00	PR	0,00	R	0,00			EP	0,00
		CP	0,00	PC	0,00	I	0,00	ECP	0,00	EC	0,00
		CS	0,00	TP	0,00	FPV	0,00			TR	0,00
Totale Programma 03	Politica regionale unitaria per i giovani, lo sport e il tempo libero (solo per le Regioni)	RS	0,00	PR	0,00	R	0,00			EP	0,00
		CP	0,00	PC	0,00	I	0,00	ECP	0,00	EC	0,00
		CS	0,00	TP	0,00	FPV	0,00			TR	0,00
TOTALE MISSIONE 6	Politiche giovanili, sport e tempo libero	RS	7.211.131,76	PR	3.850.879,45	R	-79.930,51			EP	3.280.321,80
		CP	8.881.797,36	PC	3.662.856,95	I	4.689.886,55	ECP	883.997,95	EC	1.027.029,60
		CS	12.785.016,26	TP	7.513.736,40	FPV	3.307.912,86			TR	4.307.351,40

CONTO DEL BILANCIO - GESTIONE DELLE SPESE

MISSIONE, PROGRAMMA, TITOLO	DENOMINAZIONE	RESIDUI PASSIVI AL 1/1/2017 (RS)		PAGAMENTI IN C/RESIDUI (PR)		RIACCERTAMENTO RESIDUI (R)		RESIDUI PASSIVI DA ESERCIZI PRECEDENTI (EP=RS-PR+R)				
		PREVISIONI DEFINITIVE DI COMPETENZA (CP)		PAGAMENTI IN C/COMPETENZA (PC)		IMPEGNI (I)		ECONOMIE DI COMPETENZA (ECP=CP-I-FPV)		RESIDUI PASSIVI DA ESERCIZIO DI COMPETENZA (EC=I-PC)		
		PREVISIONI DEFINITIVE DI CASSA (CS)		TOTALE PAGAMENTI (TP=PR+PC)		FONDO PLURIENNALE VINCOLATO (FPV)				TOTALE RESIDUI PASSIVI DA RIPORTARE (TR=EP+EC)		
MISSIONE 7	Turismo											
0701	Programma 01	Sviluppo e la valorizzazione del turismo										
	Titolo 1	Spese correnti	RS	2.876.186,96	PR	2.514.416,41	R	-291.770,55		EP	70.000,00	
			CP	10.806.580,30	PC	8.248.477,19	I	9.734.989,71	ECP	552.894,03	EC	1.486.512,52
			CS	13.164.070,70	TP	10.762.893,60	FPV	518.696,56			TR	1.556.512,52
	Titolo 2	Spese in conto capitale	RS	24.329.209,40	PR	9.127.382,90	R	-1.045.163,39		EP	14.156.663,11	
			CP	4.844.153,00	PC	645.439,20	I	706.799,00	ECP	401.600,00	EC	61.359,80
			CS	25.437.608,40	TP	9.772.822,10	FPV	3.735.754,00			TR	14.218.022,91
	Titolo 3	Spese per incremento attività finanziarie	RS	0,00	PR	0,00	R	0,00		EP	0,00	
			CP	0,00	PC	0,00	I	0,00	ECP	0,00	EC	0,00
			CS	0,00	TP	0,00	FPV	0,00			TR	0,00
Totale	Programma 01	Sviluppo e la valorizzazione del turismo	RS	27.205.396,36	PR	11.641.799,31	R	-1.336.933,94		EP	14.226.663,11	
			CP	15.650.733,30	PC	8.893.916,39	I	10.441.788,71	ECP	954.494,03	EC	1.547.872,32
			CS	38.601.679,10	TP	20.535.715,70	FPV	4.254.450,56			TR	15.774.535,43

CONTO DEL BILANCIO - GESTIONE DELLE SPESE

MISSIONE, PROGRAMMA, TITOLO	DENOMINAZIONE	RESIDUI PASSIVI AL 1/1/2017 (RS)		PAGAMENTI IN C/RESIDUI (PR)		RIACCERTAMENTO RESIDUI (R)		RESIDUI PASSIVI DA ESERCIZI PRECEDENTI (EP=RS-PR+R)			
		PREVISIONI DEFINITIVE DI COMPETENZA (CP)		PAGAMENTI IN C/COMPETENZA (PC)		IMPEGNI (I)		ECONOMIE DI COMPETENZA (ECP=CP-I-FPV)		RESIDUI PASSIVI DA ESERCIZIO DI COMPETENZA (EC=I-PC)	
		PREVISIONI DEFINITIVE DI CASSA (CS)		TOTALE PAGAMENTI (TP=PR+PC)		FONDO PLURIENNALE VINCOLATO (FPV)				TOTALE RESIDUI PASSIVI DA RIPORTARE (TR=EP+EC)	
0702	Programma 02	Politica regionale unitaria per il turismo (solo per le Regioni)									
Titolo 1	Spese correnti	RS	0,00	PR	0,00	R	0,00			EP	0,00
		CP	0,00	PC	0,00	I	0,00	ECP	0,00	EC	0,00
		CS	0,00	TP	0,00	FPV	0,00			TR	0,00
Titolo 2	Spese in conto capitale	RS	669.235,12	PR	612.195,52	R	-57.039,60			EP	0,00
		CP	10.952.457,80	PC	5.022.437,05	I	5.022.437,05	ECP	1.101.202,52	EC	0,00
		CS	6.792.874,69	TP	5.634.632,57	FPV	4.828.818,23			TR	0,00
Titolo 3	Spese per incremento attività finanziarie	RS	0,00	PR	0,00	R	0,00			EP	0,00
		CP	0,00	PC	0,00	I	0,00	ECP	0,00	EC	0,00
		CS	0,00	TP	0,00	FPV	0,00			TR	0,00
Totale Programma 02	Politica regionale unitaria per il turismo (solo per le Regioni)	RS	669.235,12	PR	612.195,52	R	-57.039,60			EP	0,00
		CP	10.952.457,80	PC	5.022.437,05	I	5.022.437,05	ECP	1.101.202,52	EC	0,00
		CS	6.792.874,69	TP	5.634.632,57	FPV	4.828.818,23			TR	0,00
TOTALE MISSIONE 7	Turismo	RS	27.874.631,48	PR	12.253.994,83	R	-1.393.973,54			EP	14.226.663,11
		CP	26.603.191,10	PC	13.916.353,44	I	15.464.225,76	ECP	2.055.696,55	EC	1.547.872,32
		CS	45.394.553,79	TP	26.170.348,27	FPV	9.083.268,79			TR	15.774.535,43

CONTO DEL BILANCIO - GESTIONE DELLE SPESE

MISSIONE, PROGRAMMA, TITOLO	DENOMINAZIONE	RESIDUI PASSIVI AL 1/1/2017 (RS)		PAGAMENTI IN C/RESIDUI (PR)		RIACCERTAMENTO RESIDUI (R)		RESIDUI PASSIVI DA ESERCIZI PRECEDENTI (EP=RS-PR+R)				
		PREVISIONI DEFINITIVE DI COMPETENZA (CP)		PAGAMENTI IN C/COMPETENZA (PC)		IMPEGNI (I)		ECONOMIE DI COMPETENZA (ECP=CP-I-FPV)		RESIDUI PASSIVI DA ESERCIZIO DI COMPETENZA (EC=I-PC)		
		PREVISIONI DEFINITIVE DI CASSA (CS)		TOTALE PAGAMENTI (TP=PR+PC)		FONDO PLURIENNALE VINCOLATO (FPV)				TOTALE RESIDUI PASSIVI DA RIPORTARE (TR=EP+EC)		
MISSIONE 8	Aspetto del territorio ed edilizia abitativa											
0801	Programma 01	Urbanistica e assetto del territorio										
	Titolo 1	Spese correnti	RS	546.510,62	PR	452.354,62	R	0,00		EP	94.156,00	
			CP	4.839.607,35	PC	2.558.874,62	I	3.239.856,26	ECP	122.808,12	EC	680.981,64
			CS	3.909.175,00	TP	3.011.229,24	FPV	1.476.942,97			TR	775.137,64
	Titolo 2	Spese in conto capitale	RS	14.187.980,38	PR	1.060.492,83	R	0,00		EP	13.127.487,55	
			CP	4.399.258,67	PC	1.211.930,13	I	1.256.377,43	ECP	963.396,54	EC	44.447,30
			CS	16.407.754,35	TP	2.272.422,96	FPV	2.179.484,70			TR	13.171.934,85
	Titolo 3	Spese per incremento attività finanziarie	RS	0,00	PR	0,00	R	0,00		EP	0,00	
			CP	0,00	PC	0,00	I	0,00	ECP	0,00	EC	0,00
			CS	0,00	TP	0,00	FPV	0,00			TR	0,00
Totale	Programma 01	Urbanistica e assetto del territorio	RS	14.734.491,00	PR	1.512.847,45	R	0,00		EP	13.221.643,55	
			CP	9.238.866,02	PC	3.770.804,75	I	4.496.233,69	ECP	1.086.204,66	EC	725.428,94
			CS	20.316.929,35	TP	5.283.652,20	FPV	3.656.427,67			TR	13.947.072,49

CONTO DEL BILANCIO - GESTIONE DELLE SPESE

MISSIONE, PROGRAMMA, TITOLO	DENOMINAZIONE	RESIDUI PASSIVI AL 1/1/2017 (RS)		PAGAMENTI IN C/RESIDUI (PR)		RIACCERTAMENTO RESIDUI (R)		RESIDUI PASSIVI DA ESERCIZI PRECEDENTI (EP=RS-PR+R)			
		PREVISIONI DEFINITIVE DI COMPETENZA (CP)		PAGAMENTI IN C/COMPETENZA (PC)		IMPEGNI (I)		ECONOMIE DI COMPETENZA (ECP=CP-I-FPV)		RESIDUI PASSIVI DA ESERCIZIO DI COMPETENZA (EC=I-PC)	
		PREVISIONI DEFINITIVE DI CASSA (CS)		TOTALE PAGAMENTI (TP=PR+PC)		FONDO PLURIENNALE VINCOLATO (FPV)				TOTALE RESIDUI PASSIVI DA RIPORTARE (TR=EP+EC)	
0802	Programma 02	Edilizia residenziale pubblica e locale e piani di edilizia economico-popolare									
Titolo 1	Spese correnti	RS	5.000,00	PR	4.000,00	R	0,00			EP	1.000,00
		CP	719.587,80	PC	667.337,56	I	695.969,42	ECP	19.473,88	EC	28.631,86
		CS	720.443,30	TP	671.337,56	FPV	4.144,50			TR	29.631,86
Titolo 2	Spese in conto capitale	RS	11.151.324,77	PR	10.826.632,51	R	-7.504,76			EP	317.187,50
		CP	74.767.320,72	PC	18.658.041,83	I	32.451.277,39	ECP	2.748.241,47	EC	13.793.235,56
		CS	46.350.843,63	TP	29.484.674,34	FPV	39.567.801,86			TR	14.110.423,06
Titolo 3	Spese per incremento attività finanziarie	RS	0,00	PR	0,00	R	0,00			EP	0,00
		CP	0,00	PC	0,00	I	0,00	ECP	0,00	EC	0,00
		CS	0,00	TP	0,00	FPV	0,00			TR	0,00
Totale Programma 02	Edilizia residenziale pubblica e locale e piani di edilizia economico-popolare	RS	11.156.324,77	PR	10.830.632,51	R	-7.504,76			EP	318.187,50
		CP	75.486.908,52	PC	19.325.379,39	I	33.147.246,81	ECP	2.767.715,35	EC	13.821.867,42
		CS	47.071.286,93	TP	30.156.011,90	FPV	39.571.946,36			TR	14.140.054,92

CONTO DEL BILANCIO - GESTIONE DELLE SPESE

MISSIONE, PROGRAMMA, TITOLO	DENOMINAZIONE	RESIDUI PASSIVI AL 1/1/2017 (RS)		PAGAMENTI IN C/RESIDUI (PR)		RIACCERTAMENTO RESIDUI (R)		RESIDUI PASSIVI DA ESERCIZI PRECEDENTI (EP=RS-PR+R)				
		PREVISIONI DEFINITIVE DI COMPETENZA (CP)		PAGAMENTI IN C/COMPETENZA (PC)		IMPEGNI (I)		ECONOMIE DI COMPETENZA (ECP=CP-I-FPV)		RESIDUI PASSIVI DA ESERCIZIO DI COMPETENZA (EC=I-PC)		
		PREVISIONI DEFINITIVE DI CASSA (CS)		TOTALE PAGAMENTI (TP=PR+PC)		FONDO PLURIENNALE VINCOLATO (FPV)				TOTALE RESIDUI PASSIVI DA RIPORTARE (TR=EP+EC)		
0803	Programma 03	Politica regionale unitaria per l'assetto del territorio e l'edilizia abitativa (solo per le Regioni)										
	Titolo 1	Spese correnti	RS	0,00	PR	0,00	R	0,00		EP	0,00	
			CP	0,00	PC	0,00	I	0,00	ECP	0,00	EC	0,00
			CS	0,00	TP	0,00	FPV	0,00			TR	0,00
	Titolo 2	Spese in conto capitale	RS	0,00	PR	0,00	R	0,00		EP	0,00	
			CP	0,00	PC	0,00	I	0,00	ECP	0,00	EC	0,00
			CS	0,00	TP	0,00	FPV	0,00			TR	0,00
	Titolo 3	Spese per incremento attività finanziarie	RS	0,00	PR	0,00	R	0,00		EP	0,00	
			CP	0,00	PC	0,00	I	0,00	ECP	0,00	EC	0,00
			CS	0,00	TP	0,00	FPV	0,00			TR	0,00
	Totale	Politica regionale unitaria per l'assetto del territorio e l'edilizia abitativa (solo per le Regioni)	RS	0,00	PR	0,00	R	0,00		EP	0,00	
			CP	0,00	PC	0,00	I	0,00	ECP	0,00	EC	0,00
			CS	0,00	TP	0,00	FPV	0,00			TR	0,00
TOTALE MISSIONE 8	Assetto del territorio ed edilizia abitativa		RS	25.890.815,77	PR	12.343.479,96	R	-7.504,76		EP	13.539.831,05	
			CP	84.725.774,54	PC	23.096.184,14	I	37.643.480,50	ECP	3.853.920,01	EC	14.547.296,36
			CS	67.388.216,28	TP	35.439.664,10	FPV	43.228.374,03			TR	28.087.127,41

CONTO DEL BILANCIO - GESTIONE DELLE SPESE

MISSIONE, PROGRAMMA, TITOLO	DENOMINAZIONE	RESIDUI PASSIVI AL 1/1/2017 (RS)		PAGAMENTI IN C/RESIDUI (PR)		RIACCERTAMENTO RESIDUI (R)		RESIDUI PASSIVI DA ESERCIZI PRECEDENTI (EP=RS-PR+R)			
		PREVISIONI DEFINITIVE DI COMPETENZA (CP)		PAGAMENTI IN C/COMPETENZA (PC)		IMPEGNI (I)		ECONOMIE DI COMPETENZA (ECP=CP-I-FPV)		RESIDUI PASSIVI DA ESERCIZIO DI COMPETENZA (EC=I-PC)	
		PREVISIONI DEFINITIVE DI CASSA (CS)		TOTALE PAGAMENTI (TP=PR+PC)		FONDO PLURIENNALE VINCOLATO (FPV)				TOTALE RESIDUI PASSIVI DA RIPORTARE (TR=EP+EC)	
MISSIONE 9	Sviluppo sostenibile e tutela del territorio e dell'ambiente										
0901	Programma 01 Difesa del suolo										
	Titolo 1 Spese correnti	RS	3.213.658,85	PR	3.145.645,23	R	-29.194,52			EP	38.819,10
		CP	34.086.791,14	PC	26.622.134,00	I	31.665.558,75	ECP	1.527.299,81	EC	5.043.424,75
		CS	36.406.517,41	TP	29.767.779,23	FPV	893.932,58			TR	5.082.243,85
	Titolo 2 Spese in conto capitale	RS	84.259.547,30	PR	54.262.750,92	R	-3.562.586,29			EP	26.434.210,09
		CP	75.297.732,84	PC	28.471.055,27	I	48.121.030,77	ECP	7.062.277,43	EC	19.649.975,50
		CS	139.442.855,50	TP	82.733.806,19	FPV	20.114.424,64			TR	46.084.185,59
	Titolo 3 Spese per incremento attività finanziarie	RS	0,00	PR	0,00	R	0,00			EP	0,00
		CP	0,00	PC	0,00	I	0,00	ECP	0,00	EC	0,00
		CS	0,00	TP	0,00	FPV	0,00			TR	0,00
Totale Programma 01	Difesa del suolo	RS	87.473.206,15	PR	57.408.396,15	R	-3.591.780,81			EP	26.473.029,19
		CP	109.384.523,98	PC	55.093.189,27	I	79.786.589,52	ECP	8.589.577,24	EC	24.693.400,25
		CS	175.849.372,91	TP	112.501.585,42	FPV	21.008.357,22			TR	51.166.429,44

CONTO DEL BILANCIO - GESTIONE DELLE SPESE

MISSIONE, PROGRAMMA, TITOLO	DENOMINAZIONE	RESIDUI PASSIVI AL 1/1/2017 (RS)		PAGAMENTI IN C/RESIDUI (PR)		RIACCERTAMENTO RESIDUI (R)		RESIDUI PASSIVI DA ESERCIZI PRECEDENTI (EP=RS-PR+R)			
		PREVISIONI DEFINITIVE DI COMPETENZA (CP)		PAGAMENTI IN C/COMPETENZA (PC)		IMPEGNI (I)		ECONOMIE DI COMPETENZA (ECP=CP-I-FPV)		RESIDUI PASSIVI DA ESERCIZIO DI COMPETENZA (EC=I-PC)	
		PREVISIONI DEFINITIVE DI CASSA (CS)		TOTALE PAGAMENTI (TP=PR+PC)		FONDO PLURIENNALE VINCOLATO (FPV)				TOTALE RESIDUI PASSIVI DA RIPORTARE (TR=EP+EC)	
0902	Programma 02	Tutela, valorizzazione e recupero ambientale									
Titolo 1	Spese correnti	RS	734.123,22	PR	592.860,56	R	-7.218,02		EP	134.044,64	
		CP	2.646.109,83	PC	894.105,09	I	2.465.718,84	ECP	100.704,82	EC	1.571.613,75
		CS	3.300.546,88	TP	1.486.965,65	FPV	79.686,17			TR	1.705.658,39
Titolo 2	Spese in conto capitale	RS	11.968.761,19	PR	5.165.160,97	R	-2.201,21		EP	6.801.399,01	
		CP	11.902.514,66	PC	5.292.777,09	I	7.044.539,29	ECP	581.158,00	EC	1.751.762,20
		CS	19.594.458,48	TP	10.457.938,06	FPV	4.276.817,37			TR	8.553.161,21
Titolo 3	Spese per incremento attività finanziarie	RS	0,00	PR	0,00	R	0,00		EP	0,00	
		CP	0,00	PC	0,00	I	0,00	ECP	0,00	EC	0,00
		CS	0,00	TP	0,00	FPV	0,00			TR	0,00
Totale Programma 02	Tutela, valorizzazione e recupero ambientale	RS	12.702.884,41	PR	5.758.021,53	R	-9.419,23		EP	6.935.443,65	
		CP	14.548.624,49	PC	6.186.882,18	I	9.510.258,13	ECP	681.862,82	EC	3.323.375,95
		CS	22.895.005,36	TP	11.944.903,71	FPV	4.356.503,54			TR	10.258.819,60

CONTO DEL BILANCIO - GESTIONE DELLE SPESE

MISSIONE, PROGRAMMA, TITOLO	DENOMINAZIONE	RESIDUI PASSIVI AL 1/1/2017 (RS)		PAGAMENTI IN C/RESIDUI (PR)		RIACCERTAMENTO RESIDUI (R)		RESIDUI PASSIVI DA ESERCIZI PRECEDENTI (EP=RS-PR+R)			
		PREVISIONI DEFINITIVE DI COMPETENZA (CP)		PAGAMENTI IN C/COMPETENZA (PC)		IMPEGNI (I)		ECONOMIE DI COMPETENZA (ECP=CP-I-FPV)		RESIDUI PASSIVI DA ESERCIZIO DI COMPETENZA (EC=I-PC)	
		PREVISIONI DEFINITIVE DI CASSA (CS)		TOTALE PAGAMENTI (TP=PR+PC)		FONDO PLURIENNALE VINCOLATO (FPV)				TOTALE RESIDUI PASSIVI DA RIPORTARE (TR=EP+EC)	
0903	Programma 03	Rifiuti									
Titolo 1	Spese correnti	RS	2.206.239,53	PR	2.206.239,53	R	0,00			EP	0,00
		CP	12.723.929,19	PC	5.686.110,41	I	12.170.879,02	ECP	517.615,27	EC	6.484.768,61
		CS	14.894.733,82	TP	7.892.349,94	FPV	35.434,90			TR	6.484.768,61
Titolo 2	Spese in conto capitale	RS	34.105.147,37	PR	2.756.295,99	R	-177.788,50			EP	31.171.062,88
		CP	306.000,00	PC	72.000,00	I	306.000,00	ECP	0,00	EC	234.000,00
		CS	34.411.147,37	TP	2.828.295,99	FPV	0,00			TR	31.405.062,88
Titolo 3	Spese per incremento attività finanziarie	RS	0,00	PR	0,00	R	0,00			EP	0,00
		CP	0,00	PC	0,00	I	0,00	ECP	0,00	EC	0,00
		CS	0,00	TP	0,00	FPV	0,00			TR	0,00
Totale	Programma 03	RS	36.311.386,90	PR	4.962.535,52	R	-177.788,50			EP	31.171.062,88
		CP	13.029.929,19	PC	5.758.110,41	I	12.476.879,02	ECP	517.615,27	EC	6.718.768,61
		CS	49.305.881,19	TP	10.720.645,93	FPV	35.434,90			TR	37.889.831,49

CONTO DEL BILANCIO - GESTIONE DELLE SPESE

MISSIONE, PROGRAMMA, TITOLO	DENOMINAZIONE	RESIDUI PASSIVI AL 1/1/2017 (RS)		PAGAMENTI IN C/RESIDUI (PR)		RIACCERTAMENTO RESIDUI (R)		RESIDUI PASSIVI DA ESERCIZI PRECEDENTI (EP=RS-PR+R)			
		PREVISIONI DEFINITIVE DI COMPETENZA (CP)		PAGAMENTI IN C/COMPETENZA (PC)		IMPEGNI (I)		ECONOMIE DI COMPETENZA (ECP=CP-I-FPV)		RESIDUI PASSIVI DA ESERCIZIO DI COMPETENZA (EC=I-PC)	
		PREVISIONI DEFINITIVE DI CASSA (CS)		TOTALE PAGAMENTI (TP=PR+PC)		FONDO PLURIENNALE VINCOLATO (FPV)				TOTALE RESIDUI PASSIVI DA RIPORTARE (TR=EP+EC)	
0904	Programma 04	Servizio idrico integrato									
Titolo 1	Spese correnti	RS	0,00	PR	0,00	R	0,00			EP	0,00
		CP	800,00	PC	390,00	I	800,00	ECP	0,00	EC	410,00
		CS	800,00	TP	390,00	FPV	0,00			TR	410,00
Titolo 2	Spese in conto capitale	RS	25.536.335,53	PR	703.000,00	R	-2.013.704,67			EP	22.819.630,86
		CP	15.701.298,85	PC	9.167.593,95	I	9.551.689,84	ECP	452.360,88	EC	384.095,89
		CS	35.540.386,25	TP	9.870.593,95	FPV	5.697.248,13			TR	23.203.726,75
Titolo 3	Spese per incremento attività finanziarie	RS	0,00	PR	0,00	R	0,00			EP	0,00
		CP	0,00	PC	0,00	I	0,00	ECP	0,00	EC	0,00
		CS	0,00	TP	0,00	FPV	0,00			TR	0,00
Totale Programma 04	Servizio idrico integrato	RS	25.536.335,53	PR	703.000,00	R	-2.013.704,67			EP	22.819.630,86
		CP	15.702.098,85	PC	9.167.983,95	I	9.552.489,84	ECP	452.360,88	EC	384.505,89
		CS	35.541.186,25	TP	9.870.983,95	FPV	5.697.248,13			TR	23.204.136,75

CONTO DEL BILANCIO - GESTIONE DELLE SPESE

MISSIONE, PROGRAMMA, TITOLO	DENOMINAZIONE	RESIDUI PASSIVI AL 1/1/2017 (RS)		PAGAMENTI IN C/RESIDUI (PR)		RIACCERTAMENTO RESIDUI (R)		RESIDUI PASSIVI DA ESERCIZI PRECEDENTI (EP=RS-PR+R)			
		PREVISIONI DEFINITIVE DI COMPETENZA (CP)		PAGAMENTI IN C/COMPETENZA (PC)		IMPEGNI (I)		ECONOMIE DI COMPETENZA (ECP=CP-I-FPV)			
		PREVISIONI DEFINITIVE DI CASSA (CS)		TOTALE PAGAMENTI (TP=PR+PC)		FONDO PLURIENNALE VINCOLATO (FPV)		TOTALE RESIDUI PASSIVI DA RIPORTARE (TR=EP+EC)			
0905	Programma 05	Aree protette, parchi naturali, protezione naturalistica e forestazione									
Titolo 1	Spese correnti	RS	67.900,00	PR	67.900,00	R	0,00		EP	0,00	
		CP	4.129.872,20	PC	3.885.212,20	I	4.028.770,20	ECP	25.102,00	EC	143.558,00
		CS	4.121.772,20	TP	3.953.112,20	FPV	76.000,00			TR	143.558,00
Titolo 2	Spese in conto capitale	RS	1.914.686,09	PR	640.847,48	R	-302.213,61		EP	971.625,00	
		CP	723.329,08	PC	723.329,08	I	723.329,08	ECP	0,00	EC	0,00
		CS	2.638.015,17	TP	1.364.176,56	FPV	0,00			TR	971.625,00
Titolo 3	Spese per incremento attività finanziarie	RS	0,00	PR	0,00	R	0,00		EP	0,00	
		CP	0,00	PC	0,00	I	0,00	ECP	0,00	EC	0,00
		CS	0,00	TP	0,00	FPV	0,00			TR	0,00
Totale Programma 05	Aree protette, parchi naturali, protezione naturalistica e forestazione	RS	1.982.586,09	PR	708.747,48	R	-302.213,61		EP	971.625,00	
		CP	4.853.201,28	PC	4.608.541,28	I	4.752.099,28	ECP	25.102,00	EC	143.558,00
		CS	6.759.787,37	TP	5.317.288,76	FPV	76.000,00			TR	1.115.183,00

CONTO DEL BILANCIO - GESTIONE DELLE SPESE

MISSIONE, PROGRAMMA, TITOLO	DENOMINAZIONE	RESIDUI PASSIVI AL 1/1/2017 (RS)		PAGAMENTI IN C/RESIDUI (PR)		RIACCERTAMENTO RESIDUI (R)		RESIDUI PASSIVI DA ESERCIZI PRECEDENTI (EP=RS-PR+R)			
		PREVISIONI DEFINITIVE DI COMPETENZA (CP)		PAGAMENTI IN C/COMPETENZA (PC)		IMPEGNI (I)		ECONOMIE DI COMPETENZA (ECP=CP-I-FPV)		RESIDUI PASSIVI DA ESERCIZIO DI COMPETENZA (EC=I-PC)	
		PREVISIONI DEFINITIVE DI CASSA (CS)		TOTALE PAGAMENTI (TP=PR+PC)		FONDO PLURIENNALE VINCOLATO (FPV)				TOTALE RESIDUI PASSIVI DA RIPORTARE (TR=EP+EC)	
0906	Programma 06	Tutela e valorizzazione delle risorse idriche									
Titolo 1	Spese correnti	RS	76.744,60	PR	76.744,60	R	0,00		EP	0,00	
		CP	214.235,88	PC	81.700,00	I	85.679,99	ECP	10.759,05	EC	3.979,99
		CS	173.183,64	TP	158.444,60	FPV	117.796,84			TR	3.979,99
Titolo 2	Spese in conto capitale	RS	17.465.730,38	PR	12.476.730,38	R	0,00		EP	4.989.000,00	
		CP	10.733.308,50	PC	1.643.042,47	I	1.686.169,47	ECP	4.216.239,03	EC	43.127,00
		CS	23.368.138,88	TP	14.119.772,85	FPV	4.830.900,00			TR	5.032.127,00
Titolo 3	Spese per incremento attività finanziarie	RS	0,00	PR	0,00	R	0,00		EP	0,00	
		CP	0,00	PC	0,00	I	0,00	ECP	0,00	EC	0,00
		CS	0,00	TP	0,00	FPV	0,00			TR	0,00
Totale Programma 06	Tutela e valorizzazione delle risorse idriche	RS	17.542.474,98	PR	12.553.474,98	R	0,00		EP	4.989.000,00	
		CP	10.947.544,38	PC	1.724.742,47	I	1.771.849,46	ECP	4.226.998,08	EC	47.106,99
		CS	23.541.322,52	TP	14.278.217,45	FPV	4.948.696,84			TR	5.036.106,99

CONTO DEL BILANCIO - GESTIONE DELLE SPESE

MISSIONE, PROGRAMMA, TITOLO	DENOMINAZIONE	RESIDUI PASSIVI AL 1/1/2017 (RS)		PAGAMENTI IN C/RESIDUI (PR)		RIACCERTAMENTO RESIDUI (R)		RESIDUI PASSIVI DA ESERCIZI PRECEDENTI (EP=RS-PR+R)				
		PREVISIONI DEFINITIVE DI COMPETENZA (CP)		PAGAMENTI IN C/COMPETENZA (PC)		IMPEGNI (I)		ECONOMIE DI COMPETENZA (ECP=CP-I-FPV)		RESIDUI PASSIVI DA ESERCIZIO DI COMPETENZA (EC=I-PC)		
		PREVISIONI DEFINITIVE DI CASSA (CS)		TOTALE PAGAMENTI (TP=PR+PC)		FONDO PLURIENNALE VINCOLATO (FPV)				TOTALE RESIDUI PASSIVI DA RIPORTARE (TR=EP+EC)		
0907	Programma 07	Sviluppo sostenibile territorio montano piccoli Comuni										
	Titolo 1	Spese correnti	RS	0,00	PR	0,00	R	0,00		EP	0,00	
			CP	0,00	PC	0,00	I	0,00	ECP	0,00	EC	0,00
			CS	0,00	TP	0,00	FPV	0,00			TR	0,00
	Titolo 2	Spese in conto capitale	RS	4.274.173,76	PR	432.970,62	R	-75,62		EP	3.841.127,52	
			CP	1.922.775,34	PC	11.866,43	I	282.966,83	ECP	3.924,36	EC	271.100,40
			CS	4.561.064,95	TP	444.837,05	FPV	1.635.884,15			TR	4.112.227,92
	Titolo 3	Spese per incremento attività finanziarie	RS	0,00	PR	0,00	R	0,00		EP	0,00	
			CP	0,00	PC	0,00	I	0,00	ECP	0,00	EC	0,00
			CS	0,00	TP	0,00	FPV	0,00			TR	0,00
Totale	Programma 07	Sviluppo sostenibile territorio montano piccoli Comuni	RS	4.274.173,76	PR	432.970,62	R	-75,62		EP	3.841.127,52	
			CP	1.922.775,34	PC	11.866,43	I	282.966,83	ECP	3.924,36	EC	271.100,40
			CS	4.561.064,95	TP	444.837,05	FPV	1.635.884,15			TR	4.112.227,92

CONTO DEL BILANCIO - GESTIONE DELLE SPESE

MISSIONE, PROGRAMMA, TITOLO	DENOMINAZIONE	RESIDUI PASSIVI AL 1/1/2017 (RS)		PAGAMENTI IN C/RESIDUI (PR)		RIACCERTAMENTO RESIDUI (R)		RESIDUI PASSIVI DA ESERCIZI PRECEDENTI (EP=RS-PR+R)				
		PREVISIONI DEFINITIVE DI COMPETENZA (CP)		PAGAMENTI IN C/COMPETENZA (PC)		IMPEGNI (I)		ECONOMIE DI COMPETENZA (ECP=CP-I-FPV)		RESIDUI PASSIVI DA ESERCIZIO DI COMPETENZA (EC=I-PC)		
		PREVISIONI DEFINITIVE DI CASSA (CS)		TOTALE PAGAMENTI (TP=PR+PC)		FONDO PLURIENNALE VINCOLATO (FPV)				TOTALE RESIDUI PASSIVI DA RIPORTARE (TR=EP+EC)		
0908	Programma 08	Qualità dell'aria e riduzione dell'inquinamento										
	Titolo 1	Spese correnti	RS	629.015,54	PR	626.855,54	R	0,00		EP	2.160,00	
			CP	5.908.898,65	PC	2.725.612,75	I	5.700.116,90	ECP	197.149,47	EC	2.974.504,15
			CS	6.526.281,91	TP	3.352.468,29	FPV	11.632,28			TR	2.976.664,15
	Titolo 2	Spese in conto capitale	RS	8.486.344,02	PR	1.194.060,03	R	-72.141,43			EP	7.220.142,56
			CP	1.912.355,55	PC	823.349,09	I	1.396.067,94	ECP	300.050,56	EC	572.718,85
			CS	10.182.462,52	TP	2.017.409,12	FPV	216.237,05			TR	7.792.861,41
	Titolo 3	Spese per incremento attività finanziarie	RS	0,00	PR	0,00	R	0,00			EP	0,00
			CP	0,00	PC	0,00	I	0,00	ECP	0,00	EC	0,00
			CS	0,00	TP	0,00	FPV	0,00			TR	0,00
Totale	Programma 08	Qualità dell'aria e riduzione dell'inquinamento	RS	9.115.359,56	PR	1.820.915,57	R	-72.141,43			EP	7.222.302,56
			CP	7.821.254,20	PC	3.548.961,84	I	7.096.184,84	ECP	497.200,03	EC	3.547.223,00
			CS	16.708.744,43	TP	5.369.877,41	FPV	227.869,33			TR	10.769.525,56

CONTO DEL BILANCIO - GESTIONE DELLE SPESE

MISSIONE, PROGRAMMA, TITOLO	DENOMINAZIONE	RESIDUI PASSIVI AL 1/1/2017 (RS)		PAGAMENTI IN C/RESIDUI (PR)		RIACCERTAMENTO RESIDUI (R)		RESIDUI PASSIVI DA ESERCIZI PRECEDENTI (EP=RS-PR+R)			
		PREVISIONI DEFINITIVE DI COMPETENZA (CP)		PAGAMENTI IN C/COMPETENZA (PC)		IMPEGNI (I)		ECONOMIE DI COMPETENZA (ECP=CP-I-FPV)		RESIDUI PASSIVI DA ESERCIZIO DI COMPETENZA (EC=I-PC)	
		PREVISIONI DEFINITIVE DI CASSA (CS)		TOTALE PAGAMENTI (TP=PR+PC)		FONDO PLURIENNALE VINCOLATO (FPV)				TOTALE RESIDUI PASSIVI DA RIPORTARE (TR=EP+EC)	
0909	Programma 09	Politica regionale unitaria per lo sviluppo sostenibile e la tutela del territorio e l'ambiente (solo per le Regioni)									
Titolo 1	Spese correnti	RS	0,00	PR	0,00	R	0,00			EP	0,00
		CP	285.808,22	PC	276.314,29	I	285.621,65	ECP	186,57	EC	9.307,36
		CS	285.808,22	TP	276.314,29	FPV	0,00			TR	9.307,36
Titolo 2	Spese in conto capitale	RS	57.070,56	PR	42.477,54	R	-14.593,02			EP	0,00
		CP	3.480.279,49	PC	2.424.764,47	I	2.424.764,47	ECP	1.055.515,02	EC	0,00
		CS	3.537.350,05	TP	2.467.242,01	FPV	0,00			TR	0,00
Titolo 3	Spese per incremento attività finanziarie	RS	0,00	PR	0,00	R	0,00			EP	0,00
		CP	0,00	PC	0,00	I	0,00	ECP	0,00	EC	0,00
		CS	0,00	TP	0,00	FPV	0,00			TR	0,00
Totale Programma 09	Politica regionale unitaria per lo sviluppo sostenibile e la tutela del territorio e l'ambiente (solo per le Regioni)	RS	57.070,56	PR	42.477,54	R	-14.593,02			EP	0,00
		CP	3.766.087,71	PC	2.701.078,76	I	2.710.386,12	ECP	1.055.701,59	EC	9.307,36
		CS	3.823.158,27	TP	2.743.556,30	FPV	0,00			TR	9.307,36
TOTALE MISSIONE 9	Sviluppo sostenibile e tutela del territorio e dell'ambiente	RS	194.995.477,94	PR	84.390.539,39	R	-6.181.716,89			EP	104.423.221,66
		CP	181.976.039,42	PC	88.801.356,59	I	127.939.703,04	ECP	16.050.342,27	EC	39.138.346,45
		CS	338.985.523,25	TP	173.191.895,98	FPV	37.985.994,11			TR	143.561.568,11

CONTO DEL BILANCIO - GESTIONE DELLE SPESE

MISSIONE, PROGRAMMA, TITOLO	DENOMINAZIONE	RESIDUI PASSIVI AL 1/1/2017 (RS)		PAGAMENTI IN C/RESIDUI (PR)		RIACCERTAMENTO RESIDUI (R)		RESIDUI PASSIVI DA ESERCIZI PRECEDENTI (EP=RS-PR+R)					
		PREVISIONI DEFINITIVE DI COMPETENZA (CP)		PAGAMENTI IN C/COMPETENZA (PC)		IMPEGNI (I)		ECONOMIE DI COMPETENZA (ECP=CP-I-FPV)		RESIDUI PASSIVI DA ESERCIZIO DI COMPETENZA (EC=I-PC)			
		PREVISIONI DEFINITIVE DI CASSA (CS)		TOTALE PAGAMENTI (TP=PR+PC)		FONDO PLURIENNALE VINCOLATO (FPV)				TOTALE RESIDUI PASSIVI DA RIPORTARE (TR=EP+EC)			
MISSIONE 10	Trasporti e diritto alla mobilità												
1001	Programma 01	Trasporto ferroviario											
	Titolo 1	Spese correnti		RS	68.277.690,27	PR	67.725.575,48	R	-59.863,58			EP	492.251,21
				CP	274.319.376,74	PC	205.219.972,67	I	273.644.158,85	ECP	675.217,89	EC	68.424.186,18
				CS	342.597.067,01	TP	272.945.548,15	FPV	0,00			TR	68.916.437,39
	Titolo 2	Spese in conto capitale		RS	44.354.136,45	PR	19.073.235,29	R	0,00			EP	25.280.901,16
				CP	27.424.603,72	PC	707.863,21	I	794.225,09	ECP	16.348,40	EC	86.361,88
				CS	45.164.709,94	TP	19.781.098,50	FPV	26.614.030,23			TR	25.367.263,04
	Titolo 3	Spese per incremento attività finanziarie		RS	0,00	PR	0,00	R	0,00			EP	0,00
				CP	0,00	PC	0,00	I	0,00	ECP	0,00	EC	0,00
				CS	0,00	TP	0,00	FPV	0,00			TR	0,00
Totale Programma 01	Trasporto ferroviario	RS	112.631.826,72	PR	86.798.810,77	R	-59.863,58					EP	25.773.152,37
		CP	301.743.980,46	PC	205.927.835,88	I	274.438.383,94	ECP	691.566,29			EC	68.510.548,06
		CS	387.761.776,95	TP	292.726.646,65	FPV	26.614.030,23					TR	94.283.700,43

CONTO DEL BILANCIO - GESTIONE DELLE SPESE

MISSIONE, PROGRAMMA, TITOLO	DENOMINAZIONE	RESIDUI PASSIVI AL 1/1/2017 (RS)		PAGAMENTI IN C/RESIDUI (PR)		RIACCERTAMENTO RESIDUI (R)				RESIDUI PASSIVI DA ESERCIZI PRECEDENTI (EP=RS-PR+R)		
		PREVISIONI DEFINITIVE DI COMPETENZA (CP)		PAGAMENTI IN C/COMPETENZA (PC)		IMPEGNI (I)		ECONOMIE DI COMPETENZA (ECP=CP-I-FPV)		RESIDUI PASSIVI DA ESERCIZIO DI COMPETENZA (EC=I-PC)		
		PREVISIONI DEFINITIVE DI CASSA (CS)		TOTALE PAGAMENTI (TP=PR+PC)		FONDO PLURIENNALE VINCOLATO (FPV)				TOTALE RESIDUI PASSIVI DA RIPORTARE (TR=EP+EC)		
1002	Programma 02	Trasporto pubblico locale										
	Titolo 1	Spese correnti	RS	46.261.219,93	PR	46.206.151,40	R	0,00			EP	55.068,53
			CP	314.895.492,94	PC	212.071.780,52	I	258.233.316,59	ECP	56.596.543,61	EC	46.161.536,07
			CS	361.091.080,13	TP	258.277.931,92	FPV	65.632,74			TR	46.216.604,60
	Titolo 2	Spese in conto capitale	RS	1.699.758,40	PR	1.228.039,55	R	0,00			EP	471.718,85
			CP	7.390.901,11	PC	2.812.546,39	I	4.432.376,21	ECP	0,00	EC	1.619.829,82
			CS	6.132.134,61	TP	4.040.585,94	FPV	2.958.524,90			TR	2.091.548,67
	Titolo 3	Spese per incremento attività finanziarie	RS	0,00	PR	0,00	R	0,00			EP	0,00
			CP	0,00	PC	0,00	I	0,00	ECP	0,00	EC	0,00
			CS	0,00	TP	0,00	FPV	0,00			TR	0,00
	Totale	Programma 02	RS	47.960.978,33	PR	47.434.190,95	R	0,00			EP	526.787,38
			CP	322.286.394,05	PC	214.884.326,91	I	262.665.692,80	ECP	56.596.543,61	EC	47.781.365,89
			CS	367.223.214,74	TP	262.318.517,86	FPV	3.024.157,64			TR	48.308.153,27

CONTO DEL BILANCIO - GESTIONE DELLE SPESE

MISSIONE, PROGRAMMA, TITOLO	DENOMINAZIONE	RESIDUI PASSIVI AL 1/1/2017 (RS)		PAGAMENTI IN C/RESIDUI (PR)		RIACCERTAMENTO RESIDUI (R)				RESIDUI PASSIVI DA ESERCIZI PRECEDENTI (EP=RS-PR+R)		
		PREVISIONI DEFINITIVE DI COMPETENZA (CP)		PAGAMENTI IN C/COMPETENZA (PC)		IMPEGNI (I)		ECONOMIE DI COMPETENZA (ECP=CP-I-FPV)		RESIDUI PASSIVI DA ESERCIZIO DI COMPETENZA (EC=I-PC)		
		PREVISIONI DEFINITIVE DI CASSA (CS)		TOTALE PAGAMENTI (TP=PR+PC)		FONDO PLURIENNALE VINCOLATO (FPV)				TOTALE RESIDUI PASSIVI DA RIPORTARE (TR=EP+EC)		
1003	Programma 03	Trasporto per vie d'acqua										
	Titolo 1	Spese correnti	RS	2.602.315,96	PR	2.240.286,41	R	-362.029,55			EP	0,00
			CP	22.317.192,38	PC	18.898.644,55	I	21.825.362,53	ECP	486.139,96	EC	2.926.717,98
			CS	24.913.818,45	TP	21.138.930,96	FPV	5.689,89			TR	2.926.717,98
	Titolo 2	Spese in conto capitale	RS	8.839.152,67	PR	837.203,96	R	-2.571.293,78			EP	5.430.654,93
			CP	2.810.524,74	PC	969.666,06	I	1.395.787,80	ECP	1.213.879,95	EC	426.121,74
			CS	11.448.820,42	TP	1.806.870,02	FPV	200.856,99			TR	5.856.776,67
	Titolo 3	Spese per incremento attività finanziarie	RS	0,00	PR	0,00	R	0,00			EP	0,00
			CP	0,00	PC	0,00	I	0,00	ECP	0,00	EC	0,00
			CS	0,00	TP	0,00	FPV	0,00			TR	0,00
	Totale	Programma 03	RS	11.441.468,63	PR	3.077.490,37	R	-2.933.323,33			EP	5.430.654,93
			CP	25.127.717,12	PC	19.868.310,61	I	23.221.150,33	ECP	1.700.019,91	EC	3.352.839,72
			CS	36.362.638,87	TP	22.945.800,98	FPV	206.546,88			TR	8.783.494,65

CONTO DEL BILANCIO - GESTIONE DELLE SPESE

MISSIONE, PROGRAMMA, TITOLO	DENOMINAZIONE	RESIDUI PASSIVI AL 1/1/2017 (RS)		PAGAMENTI IN C/RESIDUI (PR)		RIACCERTAMENTO RESIDUI (R)		RESIDUI PASSIVI DA ESERCIZI PRECEDENTI (EP=RS-PR+R)			
		PREVISIONI DEFINITIVE DI COMPETENZA (CP)		PAGAMENTI IN C/COMPETENZA (PC)		IMPEGNI (I)		ECONOMIE DI COMPETENZA (ECP=CP-I-FPV)		RESIDUI PASSIVI DA ESERCIZIO DI COMPETENZA (EC=I-PC)	
		PREVISIONI DEFINITIVE DI CASSA (CS)		TOTALE PAGAMENTI (TP=PR+PC)		FONDO PLURIENNALE VINCOLATO (FPV)				TOTALE RESIDUI PASSIVI DA RIPORTARE (TR=EP+EC)	
1004	Programma 04	Altre modalità di trasporto									
Titolo 1	Spese correnti	RS	815.112,01	PR	585.568,18	R	0,00		EP	229.543,83	
		CP	2.390.256,86	PC	546.215,59	I	1.393.919,05	ECP	719.287,81	EC	847.703,46
		CS	2.928.318,87	TP	1.131.783,77	FPV	277.050,00			TR	1.077.247,29
Titolo 2	Spese in conto capitale	RS	426.077,12	PR	370.748,93	R	0,00		EP	55.328,19	
		CP	4.829.043,14	PC	1.282.623,81	I	2.036.683,81	ECP	42.359,33	EC	754.060,00
		CS	2.505.120,26	TP	1.653.372,74	FPV	2.750.000,00			TR	809.388,19
Titolo 3	Spese per incremento attività finanziarie	RS	0,00	PR	0,00	R	0,00		EP	0,00	
		CP	0,00	PC	0,00	I	0,00	ECP	0,00	EC	0,00
		CS	0,00	TP	0,00	FPV	0,00			TR	0,00
Totale Programma 04	Altre modalità di trasporto	RS	1.241.189,13	PR	956.317,11	R	0,00		EP	284.872,02	
		CP	7.219.300,00	PC	1.828.839,40	I	3.430.602,86	ECP	761.647,14	EC	1.601.763,46
		CS	5.433.439,13	TP	2.785.156,51	FPV	3.027.050,00			TR	1.886.635,48

CONTO DEL BILANCIO - GESTIONE DELLE SPESE

MISSIONE, PROGRAMMA, TITOLO	DENOMINAZIONE	RESIDUI PASSIVI AL 1/1/2017 (RS)		PAGAMENTI IN C/RESIDUI (PR)		RIACCERTAMENTO RESIDUI (R)		RESIDUI PASSIVI DA ESERCIZI PRECEDENTI (EP=RS-PR+R)				
		PREVISIONI DEFINITIVE DI COMPETENZA (CP)		PAGAMENTI IN C/COMPETENZA (PC)		IMPEGNI (I)		ECONOMIE DI COMPETENZA (ECP=CP-I-FPV)		RESIDUI PASSIVI DA ESERCIZIO DI COMPETENZA (EC=I-PC)		
		PREVISIONI DEFINITIVE DI CASSA (CS)		TOTALE PAGAMENTI (TP=PR+PC)		FONDO PLURIENNALE VINCOLATO (FPV)				TOTALE RESIDUI PASSIVI DA RIPORTARE (TR=EP+EC)		
1005	Programma 05	Viabilità e infrastrutture stradali										
	Titolo 1	Spese correnti	RS	1.672.644,22	PR	1.672.644,22	R	0,00		EP	0,00	
			CP	14.303.427,16	PC	14.015.994,56	I	14.168.349,76	ECP	130.661,51	EC	152.355,20
			CS	15.971.655,49	TP	15.688.638,78	FPV	4.415,89			TR	152.355,20
	Titolo 2	Spese in conto capitale	RS	89.169.152,27	PR	16.431.643,82	R	-3.215.963,36			EP	69.521.545,09
			CP	45.315.646,20	PC	20.188.412,67	I	24.530.689,54	ECP	4.451.590,06	EC	4.342.276,87
			CS	118.151.431,87	TP	36.620.056,49	FPV	16.333.366,60			TR	73.863.821,96
	Titolo 3	Spese per incremento attività finanziarie	RS	0,00	PR	0,00	R	0,00			EP	0,00
			CP	0,00	PC	0,00	I	0,00	ECP	0,00	EC	0,00
			CS	0,00	TP	0,00	FPV	0,00			TR	0,00
	Totale Programma 05	Viabilità e infrastrutture stradali	RS	90.841.796,49	PR	18.104.288,04	R	-3.215.963,36			EP	69.521.545,09
			CP	59.619.073,36	PC	34.204.407,23	I	38.699.039,30	ECP	4.582.251,57	EC	4.494.632,07
			CS	134.123.087,36	TP	52.308.695,27	FPV	16.337.782,49			TR	74.016.177,16

CONTO DEL BILANCIO - GESTIONE DELLE SPESE

MISSIONE, PROGRAMMA, TITOLO	DENOMINAZIONE	RESIDUI PASSIVI AL 1/1/2017 (RS)		PAGAMENTI IN C/RESIDUI (PR)		RIACCERTAMENTO RESIDUI (R)		RESIDUI PASSIVI DA ESERCIZI PRECEDENTI (EP=RS-PR+R)			
		PREVISIONI DEFINITIVE DI COMPETENZA (CP)		PAGAMENTI IN C/COMPETENZA (PC)		IMPEGNI (I)		ECONOMIE DI COMPETENZA (ECP=CP-I-FPV)		RESIDUI PASSIVI DA ESERCIZIO DI COMPETENZA (EC=I-PC)	
		PREVISIONI DEFINITIVE DI CASSA (CS)		TOTALE PAGAMENTI (TP=PR+PC)		FONDO PLURIENNALE VINCOLATO (FPV)				TOTALE RESIDUI PASSIVI DA RIPORTARE (TR=EP+EC)	
1006	Programma 06	Politica regionale unitaria per i trasporti e il diritto alla mobilità (solo per le Regioni)									
Titolo 1	Spese correnti	RS	87.867,43	PR	81.005,39	R	0,00			EP	6.862,04
		CP	1.193.785,30	PC	1.097.464,50	I	1.143.123,89	ECP	43.806,00	EC	45.659,39
		CS	1.274.797,32	TP	1.178.469,89	FPV	6.855,41			TR	52.521,43
Titolo 2	Spese in conto capitale	RS	18.564.194,97	PR	17.948.298,38	R	0,00			EP	615.896,59
		CP	21.931.964,84	PC	2.425.920,96	I	3.218.295,30	ECP	17.646.121,54	EC	792.374,34
		CS	39.428.611,81	TP	20.374.219,34	FPV	1.067.548,00			TR	1.408.270,93
Titolo 3	Spese per incremento attività finanziarie	RS	0,00	PR	0,00	R	0,00			EP	0,00
		CP	0,00	PC	0,00	I	0,00	ECP	0,00	EC	0,00
		CS	0,00	TP	0,00	FPV	0,00			TR	0,00
Totale Programma 06	Politica regionale unitaria per i trasporti e il diritto alla mobilità (solo per le Regioni)	RS	18.652.062,40	PR	18.029.303,77	R	0,00			EP	622.758,63
		CP	23.125.750,14	PC	3.523.385,46	I	4.361.419,19	ECP	17.689.927,54	EC	838.033,73
		CS	40.703.409,13	TP	21.552.689,23	FPV	1.074.403,41			TR	1.460.792,36
TOTALE MISSIONE 10	Trasporti e diritto alla mobilità	RS	282.769.321,70	PR	174.400.401,01	R	-6.209.150,27			EP	102.159.770,42
		CP	739.122.215,13	PC	480.237.105,49	I	606.816.288,42	ECP	82.021.956,06	EC	126.579.182,93
		CS	971.607.566,18	TP	654.637.506,50	FPV	50.283.970,65			TR	228.738.953,35

CONTO DEL BILANCIO - GESTIONE DELLE SPESE

MISSIONE, PROGRAMMA, TITOLO	DENOMINAZIONE	RESIDUI PASSIVI AL 1/1/2017 (RS)		PAGAMENTI IN C/RESIDUI (PR)		RIACCERTAMENTO RESIDUI (R)		RESIDUI PASSIVI DA ESERCIZI PRECEDENTI (EP=RS-PR+R)				
		PREVISIONI DEFINITIVE DI COMPETENZA (CP)		PAGAMENTI IN C/COMPETENZA (PC)		IMPEGNI (I)		ECONOMIE DI COMPETENZA (ECP=CP-I-FPV)		RESIDUI PASSIVI DA ESERCIZIO DI COMPETENZA (EC=I-PC)		
		PREVISIONI DEFINITIVE DI CASSA (CS)		TOTALE PAGAMENTI (TP=PR+PC)		FONDO PLURIENNALE VINCOLATO (FPV)				TOTALE RESIDUI PASSIVI DA RIPORTARE (TR=EP+EC)		
MISSIONE 11	Soccorso civile											
1101	Programma 01	Sistema di protezione civile										
	Titolo 1	Spese correnti	RS	270.850,37	PR	270.291,15	R	-559,22		EP	0,00	
			CP	4.458.193,38	PC	3.861.676,24	I	4.436.658,06	ECP	1.125,32	EC	574.981,82
			CS	4.708.633,75	TP	4.131.967,39	FPV	20.410,00			TR	574.981,82
	Titolo 2	Spese in conto capitale	RS	267.860,94	PR	267.848,74	R	-12,20		EP	0,00	
			CP	273.202,89	PC	95.190,68	I	244.587,97	ECP	4.275,92	EC	149.397,29
			CS	516.724,83	TP	363.039,42	FPV	24.339,00			TR	149.397,29
	Titolo 3	Spese per incremento attività finanziarie	RS	0,00	PR	0,00	R	0,00		EP	0,00	
			CP	0,00	PC	0,00	I	0,00	ECP	0,00	EC	0,00
			CS	0,00	TP	0,00	FPV	0,00			TR	0,00
Totale	Programma 01	Sistema di protezione civile	RS	538.711,31	PR	538.139,89	R	-571,42		EP	0,00	
			CP	4.731.396,27	PC	3.956.866,92	I	4.681.246,03	ECP	5.401,24	EC	724.379,11
			CS	5.225.358,58	TP	4.495.006,81	FPV	44.749,00			TR	724.379,11

CONTO DEL BILANCIO - GESTIONE DELLE SPESE

MISSIONE, PROGRAMMA, TITOLO	DENOMINAZIONE	RESIDUI PASSIVI AL 1/1/2017 (RS)		PAGAMENTI IN C/RESIDUI (PR)		RIACCERTAMENTO RESIDUI (R)		RESIDUI PASSIVI DA ESERCIZI PRECEDENTI (EP=RS-PR+R)			
		PREVISIONI DEFINITIVE DI COMPETENZA (CP)		PAGAMENTI IN C/COMPETENZA (PC)		IMPEGNI (I)		ECONOMIE DI COMPETENZA (ECP=CP-I-FPV)		RESIDUI PASSIVI DA ESERCIZIO DI COMPETENZA (EC=I-PC)	
		PREVISIONI DEFINITIVE DI CASSA (CS)		TOTALE PAGAMENTI (TP=PR+PC)		FONDO PLURIENNALE VINCOLATO (FPV)				TOTALE RESIDUI PASSIVI DA RIPORTARE (TR=EP+EC)	
1102	Programma 02	Interventi a seguito di calamità naturali									
Titolo 1	Spese correnti	RS	1.119.314,38	PR	1.119.314,38	R	0,00		EP	0,00	
		CP	5.059.133,85	PC	3.786.346,31	I	4.949.407,59	ECP	9.407,73	EC	1.163.061,28
		CS	6.078.129,70	TP	4.905.660,69	FPV	100.318,53			TR	1.163.061,28
Titolo 2	Spese in conto capitale	RS	14.415.537,26	PR	9.626.039,48	R	-280.830,70		EP	4.508.667,08	
		CP	52.847.174,17	PC	4.223.090,63	I	40.760.765,06	ECP	3.992.647,86	EC	36.537.674,43
		CS	59.168.950,18	TP	13.849.130,11	FPV	8.093.761,25			TR	41.046.341,51
Titolo 3	Spese per incremento attività finanziarie	RS	0,00	PR	0,00	R	0,00		EP	0,00	
		CP	0,00	PC	0,00	I	0,00	ECP	0,00	EC	0,00
		CS	0,00	TP	0,00	FPV	0,00			TR	0,00
Totale	Programma 02	Interventi a seguito di calamità naturali									
		RS	15.534.851,64	PR	10.745.353,86	R	-280.830,70		EP	4.508.667,08	
		CP	57.906.308,02	PC	8.009.436,94	I	45.710.172,65	ECP	4.002.055,59	EC	37.700.735,71
		CS	65.247.079,88	TP	18.754.790,80	FPV	8.194.079,78			TR	42.209.402,79

CONTO DEL BILANCIO - GESTIONE DELLE SPESE

MISSIONE, PROGRAMMA, TITOLO	DENOMINAZIONE	RESIDUI PASSIVI AL 1/1/2017 (RS)		PAGAMENTI IN C/RESIDUI (PR)		RIACCERTAMENTO RESIDUI (R)		RESIDUI PASSIVI DA ESERCIZI PRECEDENTI (EP=RS-PR+R)			
		PREVISIONI DEFINITIVE DI COMPETENZA (CP)		PAGAMENTI IN C/COMPETENZA (PC)		IMPEGNI (I)		ECONOMIE DI COMPETENZA (ECP=CP-I-FPV)		RESIDUI PASSIVI DA ESERCIZIO DI COMPETENZA (EC=I-PC)	
		PREVISIONI DEFINITIVE DI CASSA (CS)		TOTALE PAGAMENTI (TP=PR+PC)		FONDO PLURIENNALE VINCOLATO (FPV)				TOTALE RESIDUI PASSIVI DA RIPORTARE (TR=EP+EC)	
1103	Programma 03	Politica regionale unitaria per il soccorso e la protezione civile (solo per le Regioni)									
Titolo 1	Spese correnti	RS	0,00	PR	0,00	R	0,00			EP	0,00
		CP	1.515.679,78	PC	1.353.099,18	I	1.409.311,22	ECP	97.403,97	EC	56.212,04
		CS	1.506.715,19	TP	1.353.099,18	FPV	8.964,59			TR	56.212,04
Titolo 2	Spese in conto capitale	RS	0,00	PR	0,00	R	0,00			EP	0,00
		CP	0,00	PC	0,00	I	0,00	ECP	0,00	EC	0,00
		CS	0,00	TP	0,00	FPV	0,00			TR	0,00
Titolo 3	Spese per incremento attività finanziarie	RS	0,00	PR	0,00	R	0,00			EP	0,00
		CP	0,00	PC	0,00	I	0,00	ECP	0,00	EC	0,00
		CS	0,00	TP	0,00	FPV	0,00			TR	0,00
Totale Programma 03	Politica regionale unitaria per il soccorso e la protezione civile (solo per le Regioni)	RS	0,00	PR	0,00	R	0,00			EP	0,00
		CP	1.515.679,78	PC	1.353.099,18	I	1.409.311,22	ECP	97.403,97	EC	56.212,04
		CS	1.506.715,19	TP	1.353.099,18	FPV	8.964,59			TR	56.212,04
TOTALE MISSIONE 11	Soccorso civile	RS	16.073.562,95	PR	11.283.493,75	R	-281.402,12			EP	4.508.667,08
		CP	64.153.384,07	PC	13.319.403,04	I	51.800.729,90	ECP	4.104.860,80	EC	38.481.326,86
		CS	71.979.153,65	TP	24.602.896,79	FPV	8.247.793,37			TR	42.989.993,94

CONTO DEL BILANCIO - GESTIONE DELLE SPESE

MISSIONE, PROGRAMMA, TITOLO	DENOMINAZIONE	RESIDUI PASSIVI AL 1/1/2017 (RS)		PAGAMENTI IN C/RESIDUI (PR)		RIACCERTAMENTO RESIDUI (R)		RESIDUI PASSIVI DA ESERCIZI PRECEDENTI (EP=RS-PR+R)	
		PREVISIONI DEFINITIVE DI COMPETENZA (CP)		PAGAMENTI IN C/COMPETENZA (PC)		IMPEGNI (I)		ECONOMIE DI COMPETENZA (ECP=CP-I-FPV)	
		PREVISIONI DEFINITIVE DI CASSA (CS)		TOTALE PAGAMENTI (TP=PR+PC)		FONDO PLURIENNALE VINCOLATO (FPV)		TOTALE RESIDUI PASSIVI DA RIPORTARE (TR=EP+EC)	
MISSIONE 12	Diritti sociali, politiche sociali e famiglia								
1201	Programma 01	Interventi per l'infanzia e i minori e per asili nido							
Titolo 1	Spese correnti	RS	416.385,91	PR	335.184,59	R	0,00	EP	81.201,32
		CP	1.630.000,00	PC	1.140.000,00	I	1.230.000,00	ECP	100.000,00
		CS	1.746.385,91	TP	1.475.184,59	FPV	300.000,00		TR
									171.201,32
Titolo 2	Spese in conto capitale	RS	450.000,00	PR	450.000,00	R	0,00	EP	0,00
		CP	1.603.420,00	PC	1.500.000,00	I	1.565.460,00	ECP	0,00
		CS	2.015.460,00	TP	1.950.000,00	FPV	37.960,00		TR
									65.460,00
									65.460,00
Titolo 3	Spese per incremento attività finanziarie	RS	0,00	PR	0,00	R	0,00	EP	0,00
		CP	0,00	PC	0,00	I	0,00	ECP	0,00
		CS	0,00	TP	0,00	FPV	0,00		TR
									0,00
Totale Programma 01	Interventi per l'infanzia e i minori e per asili nido	RS	866.385,91	PR	785.184,59	R	0,00	EP	81.201,32
		CP	3.233.420,00	PC	2.640.000,00	I	2.795.460,00	ECP	100.000,00
		CS	3.761.845,91	TP	3.425.184,59	FPV	337.960,00		TR
									236.661,32

CONTO DEL BILANCIO - GESTIONE DELLE SPESE

MISSIONE, PROGRAMMA, TITOLO	DENOMINAZIONE	RESIDUI PASSIVI AL 1/1/2017 (RS)		PAGAMENTI IN C/RESIDUI (PR)		RIACCERTAMENTO RESIDUI (R)		RESIDUI PASSIVI DA ESERCIZI PRECEDENTI (EP=RS-PR+R)			
		PREVISIONI DEFINITIVE DI COMPETENZA (CP)		PAGAMENTI IN C/COMPETENZA (PC)		IMPEGNI (I)		ECONOMIE DI COMPETENZA (ECP=CP-I-FPV)		RESIDUI PASSIVI DA ESERCIZIO DI COMPETENZA (EC=I-PC)	
		PREVISIONI DEFINITIVE DI CASSA (CS)		TOTALE PAGAMENTI (TP=PR+PC)		FONDO PLURIENNALE VINCOLATO (FPV)				TOTALE RESIDUI PASSIVI DA RIPORTARE (TR=EP+EC)	
1202	Programma 02	Interventi per la disabilità									
Titolo 1	Spese correnti	RS	21.199.051,05	PR	6.653.809,93	R	-588,33			EP	14.544.652,79
		CP	22.560.127,76	PC	872.469,28	I	22.414.332,78	ECP	132.444,45	EC	21.541.863,50
		CS	43.745.828,28	TP	7.526.279,21	FPV	13.350,53			TR	36.086.516,29
Titolo 2	Spese in conto capitale	RS	2.162.500,00	PR	2.162.500,00	R	0,00			EP	0,00
		CP	3.421.543,77	PC	36.790,06	I	2.291.545,01	ECP	929.009,50	EC	2.254.754,95
		CS	5.383.054,51	TP	2.199.290,06	FPV	200.989,26			TR	2.254.754,95
Titolo 3	Spese per incremento attività finanziarie	RS	0,00	PR	0,00	R	0,00			EP	0,00
		CP	0,00	PC	0,00	I	0,00	ECP	0,00	EC	0,00
		CS	0,00	TP	0,00	FPV	0,00			TR	0,00
Totale	Programma 02	Interventi per la disabilità									
		RS	23.361.551,05	PR	8.816.309,93	R	-588,33			EP	14.544.652,79
		CP	25.981.671,53	PC	909.259,34	I	24.705.877,79	ECP	1.061.453,95	EC	23.796.618,45
		CS	49.128.882,79	TP	9.725.569,27	FPV	214.339,79			TR	38.341.271,24

CONTO DEL BILANCIO - GESTIONE DELLE SPESE

MISSIONE, PROGRAMMA, TITOLO	DENOMINAZIONE	RESIDUI PASSIVI AL 1/1/2017 (RS)		PAGAMENTI IN C/RESIDUI (PR)		RIACCERTAMENTO RESIDUI (R)				RESIDUI PASSIVI DA ESERCIZI PRECEDENTI (EP=RS-PR+R)		
		PREVISIONI DEFINITIVE DI COMPETENZA (CP)		PAGAMENTI IN C/COMPETENZA (PC)		IMPEGNI (I)		ECONOMIE DI COMPETENZA (ECP=CP-I-FPV)		RESIDUI PASSIVI DA ESERCIZIO DI COMPETENZA (EC=I-PC)		
		PREVISIONI DEFINITIVE DI CASSA (CS)		TOTALE PAGAMENTI (TP=PR+PC)		FONDO PLURIENNALE VINCOLATO (FPV)				TOTALE RESIDUI PASSIVI DA RIPORTARE (TR=EP+EC)		
1203	Programma 03	Interventi per gli anziani										
	Titolo 1	Spese correnti	RS	0,00	PR	0,00	R	0,00			EP	0,00
			CP	0,00	PC	0,00	I	0,00	ECP	0,00	EC	0,00
			CS	0,00	TP	0,00	FPV	0,00			TR	0,00
	Titolo 2	Spese in conto capitale	RS	0,00	PR	0,00	R	0,00			EP	0,00
			CP	0,00	PC	0,00	I	0,00	ECP	0,00	EC	0,00
			CS	0,00	TP	0,00	FPV	0,00			TR	0,00
	Titolo 3	Spese per incremento attività finanziarie	RS	0,00	PR	0,00	R	0,00			EP	0,00
			CP	0,00	PC	0,00	I	0,00	ECP	0,00	EC	0,00
			CS	0,00	TP	0,00	FPV	0,00			TR	0,00
	Totale	Programma 03	RS	0,00	PR	0,00	R	0,00			EP	0,00
			CP	0,00	PC	0,00	I	0,00	ECP	0,00	EC	0,00
			CS	0,00	TP	0,00	FPV	0,00			TR	0,00

CONTO DEL BILANCIO - GESTIONE DELLE SPESE

MISSIONE, PROGRAMMA, TITOLO	DENOMINAZIONE	RESIDUI PASSIVI AL 1/1/2017 (RS)		PAGAMENTI IN C/RESIDUI (PR)		RIACCERTAMENTO RESIDUI (R)				RESIDUI PASSIVI DA ESERCIZI PRECEDENTI (EP=RS-PR+R)		
		PREVISIONI DEFINITIVE DI COMPETENZA (CP)		PAGAMENTI IN C/COMPETENZA (PC)		IMPEGNI (I)		ECONOMIE DI COMPETENZA (ECP=CP-I-FPV)		RESIDUI PASSIVI DA ESERCIZIO DI COMPETENZA (EC=I-PC)		
		PREVISIONI DEFINITIVE DI CASSA (CS)		TOTALE PAGAMENTI (TP=PR+PC)		FONDO PLURIENNALE VINCOLATO (FPV)				TOTALE RESIDUI PASSIVI DA RIPORTARE (TR=EP+EC)		
1204	Programma 04	Interventi per i soggetti a rischio di esclusione sociale										
	Titolo 1	Spese correnti	RS	1.623.249,95	PR	1.428.113,07	R	-7.787,28			EP	187.349,60
			CP	9.902.041,79	PC	6.116.046,09	I	8.001.305,18	ECP	722.802,13	EC	1.885.259,09
			CS	10.347.357,26	TP	7.544.159,16	FPV	1.177.934,48			TR	2.072.608,69
	Titolo 2	Spese in conto capitale	RS	1.400.000,00	PR	0,00	R	0,00			EP	1.400.000,00
			CP	121.500,00	PC	0,00	I	0,00	ECP	2.000,00	EC	0,00
			CS	1.402.000,00	TP	0,00	FPV	119.500,00			TR	1.400.000,00
	Titolo 3	Spese per incremento attività finanziarie	RS	0,00	PR	0,00	R	0,00			EP	0,00
			CP	0,00	PC	0,00	I	0,00	ECP	0,00	EC	0,00
			CS	0,00	TP	0,00	FPV	0,00			TR	0,00
	Totale	Programma 04	RS	3.023.249,95	PR	1.428.113,07	R	-7.787,28			EP	1.587.349,60
			CP	10.023.541,79	PC	6.116.046,09	I	8.001.305,18	ECP	724.802,13	EC	1.885.259,09
			CS	11.749.357,26	TP	7.544.159,16	FPV	1.297.434,48			TR	3.472.608,69

CONTO DEL BILANCIO - GESTIONE DELLE SPESE

MISSIONE, PROGRAMMA, TITOLO	DENOMINAZIONE	RESIDUI PASSIVI AL 1/1/2017 (RS)		PAGAMENTI IN C/RESIDUI (PR)		RIACCERTAMENTO RESIDUI (R)		RESIDUI PASSIVI DA ESERCIZI PRECEDENTI (EP=RS-PR+R)			
		PREVISIONI DEFINITIVE DI COMPETENZA (CP)		PAGAMENTI IN C/COMPETENZA (PC)		IMPEGNI (I)		ECONOMIE DI COMPETENZA (ECP=CP-I-FPV)		RESIDUI PASSIVI DA ESERCIZIO DI COMPETENZA (EC=I-PC)	
		PREVISIONI DEFINITIVE DI CASSA (CS)		TOTALE PAGAMENTI (TP=PR+PC)		FONDO PLURIENNALE VINCOLATO (FPV)				TOTALE RESIDUI PASSIVI DA RIPORTARE (TR=EP+EC)	
1205	Programma 05	Interventi per le famiglie									
Titolo 1	Spese correnti	RS	545.189,19	PR	484.199,99	R	-989,20			EP	60.000,00
		CP	7.301.358,98	PC	4.920.902,53	I	6.054.582,87	ECP	483.570,23	EC	1.133.680,34
		CS	7.083.342,29	TP	5.405.102,52	FPV	763.205,88			TR	1.193.680,34
Titolo 2	Spese in conto capitale	RS	0,00	PR	0,00	R	0,00			EP	0,00
		CP	0,00	PC	0,00	I	0,00	ECP	0,00	EC	0,00
		CS	0,00	TP	0,00	FPV	0,00			TR	0,00
Titolo 3	Spese per incremento attività finanziarie	RS	0,00	PR	0,00	R	0,00			EP	0,00
		CP	0,00	PC	0,00	I	0,00	ECP	0,00	EC	0,00
		CS	0,00	TP	0,00	FPV	0,00			TR	0,00
Totale	Programma 05	Interventi per le famiglie									
		RS	545.189,19	PR	484.199,99	R	-989,20			EP	60.000,00
		CP	7.301.358,98	PC	4.920.902,53	I	6.054.582,87	ECP	483.570,23	EC	1.133.680,34
		CS	7.083.342,29	TP	5.405.102,52	FPV	763.205,88			TR	1.193.680,34

CONTO DEL BILANCIO - GESTIONE DELLE SPESE

MISSIONE, PROGRAMMA, TITOLO	DENOMINAZIONE	RESIDUI PASSIVI AL 1/1/2017 (RS)		PAGAMENTI IN C/RESIDUI (PR)		RIACCERTAMENTO RESIDUI (R)		RESIDUI PASSIVI DA ESERCIZI PRECEDENTI (EP=RS-PR+R)			
		PREVISIONI DEFINITIVE DI COMPETENZA (CP)		PAGAMENTI IN C/COMPETENZA (PC)		IMPEGNI (I)		ECONOMIE DI COMPETENZA (ECP=CP-I-FPV)		RESIDUI PASSIVI DA ESERCIZIO DI COMPETENZA (EC=I-PC)	
		PREVISIONI DEFINITIVE DI CASSA (CS)		TOTALE PAGAMENTI (TP=PR+PC)		FONDO PLURIENNALE VINCOLATO (FPV)				TOTALE RESIDUI PASSIVI DA RIPORTARE (TR=EP+EC)	
1206	Programma 06	Interventi per il diritto alla casa									
Titolo 1	Spese correnti	RS	10.373.325,17	PR	10.373.325,17	R	0,00			EP	0,00
		CP	7.021.538,29	PC	4.852.203,00	I	7.021.538,29	ECP	0,00	EC	2.169.335,29
		CS	17.394.863,46	TP	15.225.528,17	FPV	0,00			TR	2.169.335,29
Titolo 2	Spese in conto capitale	RS	0,00	PR	0,00	R	0,00			EP	0,00
		CP	0,00	PC	0,00	I	0,00	ECP	0,00	EC	0,00
		CS	0,00	TP	0,00	FPV	0,00			TR	0,00
Titolo 3	Spese per incremento attività finanziarie	RS	0,00	PR	0,00	R	0,00			EP	0,00
		CP	0,00	PC	0,00	I	0,00	ECP	0,00	EC	0,00
		CS	0,00	TP	0,00	FPV	0,00			TR	0,00
Totale Programma 06	Interventi per il diritto alla casa	RS	10.373.325,17	PR	10.373.325,17	R	0,00			EP	0,00
		CP	7.021.538,29	PC	4.852.203,00	I	7.021.538,29	ECP	0,00	EC	2.169.335,29
		CS	17.394.863,46	TP	15.225.528,17	FPV	0,00			TR	2.169.335,29

CONTO DEL BILANCIO - GESTIONE DELLE SPESE

MISSIONE, PROGRAMMA, TITOLO	DENOMINAZIONE	RESIDUI PASSIVI AL 1/1/2017 (RS)		PAGAMENTI IN C/RESIDUI (PR)		RIACCERTAMENTO RESIDUI (R)		RESIDUI PASSIVI DA ESERCIZI PRECEDENTI (EP=RS-PR+R)				
		PREVISIONI DEFINITIVE DI COMPETENZA (CP)		PAGAMENTI IN C/COMPETENZA (PC)		IMPEGNI (I)		ECONOMIE DI COMPETENZA (ECP=CP-I-FPV)		RESIDUI PASSIVI DA ESERCIZIO DI COMPETENZA (EC=I-PC)		
		PREVISIONI DEFINITIVE DI CASSA (CS)		TOTALE PAGAMENTI (TP=PR+PC)		FONDO PLURIENNALE VINCOLATO (FPV)				TOTALE RESIDUI PASSIVI DA RIPORTARE (TR=EP+EC)		
1207	Programma 07	Programmazione e governo della rete dei servizi socio-sanitari e sociali										
	Titolo 1	Spese correnti	RS	23.219.973,45	PR	23.219.973,45	R	0,00		EP	0,00	
			CP	31.458.561,70	PC	9.784.387,95	I	10.778.129,42	ECP	18.763.782,42	EC	993.741,47
			CS	52.761.885,29	TP	33.004.361,40	FPV	1.916.649,86			TR	993.741,47
	Titolo 2	Spese in conto capitale	RS	4.407.200,00	PR	1.957.600,00	R	-30.000,00			EP	2.419.600,00
			CP	1.469.200,00	PC	109.200,00	I	1.363.580,00	ECP	45.620,00	EC	1.254.380,00
			CS	5.816.400,00	TP	2.066.800,00	FPV	60.000,00			TR	3.673.980,00
	Titolo 3	Spese per incremento attività finanziarie	RS	0,00	PR	0,00	R	0,00			EP	0,00
			CP	0,00	PC	0,00	I	0,00	ECP	0,00	EC	0,00
			CS	0,00	TP	0,00	FPV	0,00			TR	0,00
	Totale	Programmazione e governo della rete dei servizi socio-sanitari e sociali	RS	27.627.173,45	PR	25.177.573,45	R	-30.000,00			EP	2.419.600,00
			CP	32.927.761,70	PC	9.893.587,95	I	12.141.709,42	ECP	18.809.402,42	EC	2.248.121,47
			CS	58.578.285,29	TP	35.071.161,40	FPV	1.976.649,86			TR	4.667.721,47

CONTO DEL BILANCIO - GESTIONE DELLE SPESE

MISSIONE, PROGRAMMA, TITOLO	DENOMINAZIONE	RESIDUI PASSIVI AL 1/1/2017 (RS)		PAGAMENTI IN C/RESIDUI (PR)		RIACCERTAMENTO RESIDUI (R)		RESIDUI PASSIVI DA ESERCIZI PRECEDENTI (EP=RS-PR+R)			
		PREVISIONI DEFINITIVE DI COMPETENZA (CP)		PAGAMENTI IN C/COMPETENZA (PC)		IMPEGNI (I)		ECONOMIE DI COMPETENZA (ECP=CP-I-FPV)		RESIDUI PASSIVI DA ESERCIZIO DI COMPETENZA (EC=I-PC)	
		PREVISIONI DEFINITIVE DI CASSA (CS)		TOTALE PAGAMENTI (TP=PR+PC)		FONDO PLURIENNALE VINCOLATO (FPV)				TOTALE RESIDUI PASSIVI DA RIPORTARE (TR=EP+EC)	
1208	Programma 08	Cooperazione e associazionismo									
Titolo 1	Spese correnti	RS	366.512,02	PR	360.257,02	R	0,00		EP	6.255,00	
		CP	444.204,43	PC	139.000,00	I	308.000,00	ECP	136.204,43	EC	169.000,00
		CS	810.716,45	TP	499.257,02	FPV	0,00			TR	175.255,00
Titolo 2	Spese in conto capitale	RS	0,00	PR	0,00	R	0,00		EP	0,00	
		CP	0,00	PC	0,00	I	0,00	ECP	0,00	EC	0,00
		CS	0,00	TP	0,00	FPV	0,00			TR	0,00
Titolo 3	Spese per incremento attività finanziarie	RS	0,00	PR	0,00	R	0,00		EP	0,00	
		CP	0,00	PC	0,00	I	0,00	ECP	0,00	EC	0,00
		CS	0,00	TP	0,00	FPV	0,00			TR	0,00
Totale Programma 08	Cooperazione e associazionismo	RS	366.512,02	PR	360.257,02	R	0,00		EP	6.255,00	
		CP	444.204,43	PC	139.000,00	I	308.000,00	ECP	136.204,43	EC	169.000,00
		CS	810.716,45	TP	499.257,02	FPV	0,00			TR	175.255,00

CONTO DEL BILANCIO - GESTIONE DELLE SPESE

MISSIONE, PROGRAMMA, TITOLO	DENOMINAZIONE	RESIDUI PASSIVI AL 1/1/2017 (RS)		PAGAMENTI IN C/RESIDUI (PR)		RIACCERTAMENTO RESIDUI (R)				RESIDUI PASSIVI DA ESERCIZI PRECEDENTI (EP=RS-PR+R)		
		PREVISIONI DEFINITIVE DI COMPETENZA (CP)		PAGAMENTI IN C/COMPETENZA (PC)		IMPEGNI (I)		ECONOMIE DI COMPETENZA (ECP=CP-I-FPV)		RESIDUI PASSIVI DA ESERCIZIO DI COMPETENZA (EC=I-PC)		
		PREVISIONI DEFINITIVE DI CASSA (CS)		TOTALE PAGAMENTI (TP=PR+PC)		FONDO PLURIENNALE VINCOLATO (FPV)				TOTALE RESIDUI PASSIVI DA RIPORTARE (TR=EP+EC)		
1209	Programma 09	Servizio necroscopico e cimiteriale										
	Titolo 1	Spese correnti	RS	0,00	PR	0,00	R	0,00			EP	0,00
			CP	0,00	PC	0,00	I	0,00	ECP	0,00	EC	0,00
			CS	0,00	TP	0,00	FPV	0,00			TR	0,00
	Titolo 2	Spese in conto capitale	RS	0,00	PR	0,00	R	0,00			EP	0,00
			CP	0,00	PC	0,00	I	0,00	ECP	0,00	EC	0,00
			CS	0,00	TP	0,00	FPV	0,00			TR	0,00
	Titolo 3	Spese per incremento attività finanziarie	RS	0,00	PR	0,00	R	0,00			EP	0,00
			CP	0,00	PC	0,00	I	0,00	ECP	0,00	EC	0,00
			CS	0,00	TP	0,00	FPV	0,00			TR	0,00
	Totale	Programma 09	RS	0,00	PR	0,00	R	0,00			EP	0,00
			CP	0,00	PC	0,00	I	0,00	ECP	0,00	EC	0,00
			CS	0,00	TP	0,00	FPV	0,00			TR	0,00

CONTO DEL BILANCIO - GESTIONE DELLE SPESE

MISSIONE, PROGRAMMA, TITOLO	DENOMINAZIONE	RESIDUI PASSIVI AL 1/1/2017 (RS)		PAGAMENTI IN C/RESIDUI (PR)		RIACCERTAMENTO RESIDUI (R)		RESIDUI PASSIVI DA ESERCIZI PRECEDENTI (EP=RS-PR+R)			
		PREVISIONI DEFINITIVE DI COMPETENZA (CP)		PAGAMENTI IN C/COMPETENZA (PC)		IMPEGNI (I)		ECONOMIE DI COMPETENZA (ECP=CP-I-FPV)		RESIDUI PASSIVI DA ESERCIZIO DI COMPETENZA (EC=I-PC)	
		PREVISIONI DEFINITIVE DI CASSA (CS)		TOTALE PAGAMENTI (TP=PR+PC)		FONDO PLURIENNALE VINCOLATO (FPV)				TOTALE RESIDUI PASSIVI DA RIPORTARE (TR=EP+EC)	
1210	Programma 10	Politica regionale unitaria per i diritti sociali e la famiglia (solo per le Regioni)									
Titolo 1	Spese correnti	RS	7.459.359,96	PR	5.829.526,26	R	-0,03			EP	1.629.833,67
		CP	56.398.970,10	PC	12.924.628,88	I	26.107.585,64	ECP	30.154.822,23	EC	13.182.956,76
		CS	63.721.767,83	TP	18.754.155,14	FPV	136.562,23			TR	14.812.790,43
Titolo 2	Spese in conto capitale	RS	81.637,44	PR	0,00	R	0,00			EP	81.637,44
		CP	1.275.981,92	PC	0,00	I	298.758,86	ECP	292.263,14	EC	298.758,86
		CS	672.659,44	TP	0,00	FPV	684.959,92			TR	380.396,30
Titolo 3	Spese per incremento attività finanziarie	RS	0,00	PR	0,00	R	0,00			EP	0,00
		CP	0,00	PC	0,00	I	0,00	ECP	0,00	EC	0,00
		CS	0,00	TP	0,00	FPV	0,00			TR	0,00
Totale Programma 10	Politica regionale unitaria per i diritti sociali e la famiglia (solo per le Regioni)	RS	7.540.997,40	PR	5.829.526,26	R	-0,03			EP	1.711.471,11
		CP	57.674.952,02	PC	12.924.628,88	I	26.406.344,50	ECP	30.447.085,37	EC	13.481.715,62
		CS	64.394.427,27	TP	18.754.155,14	FPV	821.522,15			TR	15.193.186,73
TOTALE MISSIONE 12	Diritti sociali, politiche sociali e famiglia	RS	73.704.384,14	PR	53.254.489,48	R	-39.364,84			EP	20.410.529,82
		CP	144.608.448,74	PC	42.395.627,79	I	87.434.818,05	ECP	51.762.518,53	EC	45.039.190,26
		CS	212.901.720,72	TP	95.650.117,27	FPV	5.411.112,16			TR	65.449.720,08

CONTO DEL BILANCIO - GESTIONE DELLE SPESE

MISSIONE, PROGRAMMA, TITOLO	DENOMINAZIONE	RESIDUI PASSIVI AL 1/1/2017 (RS)		PAGAMENTI IN C/RESIDUI (PR)		RIACCERTAMENTO RESIDUI (R)		RESIDUI PASSIVI DA ESERCIZI PRECEDENTI (EP=RS-PR+R)				
		PREVISIONI DEFINITIVE DI COMPETENZA (CP)		PAGAMENTI IN C/COMPETENZA (PC)		IMPEGNI (I)		ECONOMIE DI COMPETENZA (ECP=CP-I-FPV)		RESIDUI PASSIVI DA ESERCIZIO DI COMPETENZA (EC=I-PC)		
		PREVISIONI DEFINITIVE DI CASSA (CS)		TOTALE PAGAMENTI (TP=PR+PC)		FONDO PLURIENNALE VINCOLATO (FPV)				TOTALE RESIDUI PASSIVI DA RIPORTARE (TR=EP+EC)		
MISSIONE 13	Tutela della salute											
1301	Programma 01	Servizio sanitario regionale - finanziamento ordinario corrente per la garanzia dei LEA										
	Titolo 1	Spese correnti	RS	1.604.924.001,08	PR	617.497.837,39	R	-160.072.436,03			EP	827.353.727,66
			CP	7.260.826.276,25	PC	6.531.334.303,06	I	7.260.382.745,05	ECP	443.531,20	EC	729.048.441,99
			CS	8.865.750.277,33	TP	7.148.832.140,45	FPV	0,00			TR	1.556.402.169,65
	Totale	Programma 01	Servizio sanitario regionale - finanziamento ordinario corrente per la garanzia dei LEA	RS	1.604.924.001,08	PR	617.497.837,39	R	-160.072.436,03		EP	827.353.727,66
			CP	7.260.826.276,25	PC	6.531.334.303,06	I	7.260.382.745,05	ECP	443.531,20	EC	729.048.441,99
			CS	8.865.750.277,33	TP	7.148.832.140,45	FPV	0,00			TR	1.556.402.169,65
1302	Programma 02	Servizio sanitario regionale - finanziamento aggiuntivo corrente per livelli di assistenza superiori ai LEA										
	Titolo 1	Spese correnti	RS	19.143.634,67	PR	1.269.654,64	R	-24.503,49			EP	17.849.476,54
			CP	3.978.995,00	PC	360.000,00	I	3.978.995,00	ECP	0,00	EC	3.618.995,00
			CS	23.122.629,67	TP	1.629.654,64	FPV	0,00			TR	21.468.471,54
	Totale	Programma 02	Servizio sanitario regionale - finanziamento aggiuntivo corrente per livelli di assistenza superiori ai LEA	RS	19.143.634,67	PR	1.269.654,64	R	-24.503,49		EP	17.849.476,54
			CP	3.978.995,00	PC	360.000,00	I	3.978.995,00	ECP	0,00	EC	3.618.995,00
			CS	23.122.629,67	TP	1.629.654,64	FPV	0,00			TR	21.468.471,54
1303	Programma 03	Servizio sanitario regionale - finanziamento aggiuntivo corrente per la copertura dello squilibrio di bilancio corrente										
	Titolo 1	Spese correnti	RS	0,00	PR	0,00	R	0,00			EP	0,00
			CP	0,00	PC	0,00	I	0,00	ECP	0,00	EC	0,00
			CS	0,00	TP	0,00	FPV	0,00			TR	0,00
	Totale	Programma 03	Servizio sanitario regionale - finanziamento aggiuntivo corrente per la copertura dello squilibrio di bilancio	RS	0,00	PR	0,00	R	0,00		EP	0,00
			CP	0,00	PC	0,00	I	0,00	ECP	0,00	EC	0,00
			CS	0,00	TP	0,00	FPV	0,00			TR	0,00

CONTO DEL BILANCIO - GESTIONE DELLE SPESE

MISSIONE, PROGRAMMA, TITOLO	DENOMINAZIONE	RESIDUI PASSIVI AL 1/1/2017 (RS)		PAGAMENTI IN C/RESIDUI (PR)		RIACCERTAMENTO RESIDUI (R)		RESIDUI PASSIVI DA ESERCIZI PRECEDENTI (EP=RS-PR+R)				
		PREVISIONI DEFINITIVE DI COMPETENZA (CP)		PAGAMENTI IN C/COMPETENZA (PC)		IMPEGNI (I)		ECONOMIE DI COMPETENZA (ECP=CP-I-FPV)		RESIDUI PASSIVI DA ESERCIZIO DI COMPETENZA (EC=I-PC)		
		PREVISIONI DEFINITIVE DI CASSA (CS)		TOTALE PAGAMENTI (TP=PR+PC)		FONDO PLURIENNALE VINCOLATO (FPV)				TOTALE RESIDUI PASSIVI DA RIPORTARE (TR=EP+EC)		
1304	Programma 04	Servizio sanitario regionale - ripiano di disavanzi sanitari relativi ad esercizi progressi										
	Titolo 1	Spese correnti	RS	40.000.000,00	PR	0,00	R	0,00		EP	40.000.000,00	
			CP	62.190.658,49	PC	0,00	I	62.190.658,49	ECP	0,00	EC	62.190.658,49
			CS	102.190.658,49	TP	0,00	FPV	0,00			TR	102.190.658,49
	Titolo 2	Spese in conto capitale	RS	0,00	PR	0,00	R	0,00		EP	0,00	
			CP	60.000.000,00	PC	0,00	I	60.000.000,00	ECP	0,00	EC	60.000.000,00
			CS	60.000.000,00	TP	0,00	FPV	0,00			TR	60.000.000,00
	Totale Programma 04	Servizio sanitario regionale - ripiano di disavanzi sanitari relativi ad esercizi progressi	RS	40.000.000,00	PR	0,00	R	0,00		EP	40.000.000,00	
			CP	122.190.658,49	PC	0,00	I	122.190.658,49	ECP	0,00	EC	122.190.658,49
			CS	162.190.658,49	TP	0,00	FPV	0,00			TR	162.190.658,49
1305	Programma 05	Servizio sanitario regionale - investimenti sanitari										
	Titolo 1	Spese correnti	RS	1.172.449,00	PR	0,00	R	0,00		EP	1.172.449,00	
			CP	602.266,01	PC	556.479,53	I	579.527,31	ECP	20.454,33	EC	23.047,78
			CS	1.772.430,64	TP	556.479,53	FPV	2.284,37			TR	1.195.496,78
	Titolo 2	Spese in conto capitale	RS	541.982.562,36	PR	96.211.704,68	R	-895,87		EP	445.769.961,81	
			CP	5.743.738,00	PC	3.363.738,00	I	5.743.738,00	ECP	0,00	EC	2.380.000,00
			CS	547.726.300,36	TP	99.575.442,68	FPV	0,00			TR	448.149.961,81
	Titolo 3	Spese per incremento attività finanziarie	RS	185.104.965,89	PR	0,00	R	0,00		EP	185.104.965,89	
			CP	0,00	PC	0,00	I	0,00	ECP	0,00	EC	0,00
			CS	185.104.965,89	TP	0,00	FPV	0,00			TR	185.104.965,89
	Totale Programma 05	Servizio sanitario regionale - investimenti sanitari	RS	728.259.977,25	PR	96.211.704,68	R	-895,87		EP	632.047.376,70	
			CP	6.346.004,01	PC	3.920.217,53	I	6.323.265,31	ECP	20.454,33	EC	2.403.047,78
			CS	734.603.696,89	TP	100.131.922,21	FPV	2.284,37			TR	634.450.424,48

CONTO DEL BILANCIO - GESTIONE DELLE SPESE

MISSIONE, PROGRAMMA, TITOLO	DENOMINAZIONE	RESIDUI PASSIVI AL 1/1/2017 (RS)		PAGAMENTI IN C/RESIDUI (PR)		RIACCERTAMENTO RESIDUI (R)		RESIDUI PASSIVI DA ESERCIZI PRECEDENTI (EP=RS-PR+R)				
		PREVISIONI DEFINITIVE DI COMPETENZA (CP)		PAGAMENTI IN C/COMPETENZA (PC)		IMPEGNI (I)		ECONOMIE DI COMPETENZA (ECP=CP-I-FPV)		RESIDUI PASSIVI DA ESERCIZIO DI COMPETENZA (EC=I-PC)		
		PREVISIONI DEFINITIVE DI CASSA (CS)		TOTALE PAGAMENTI (TP=PR+PC)		FONDO PLURIENNALE VINCOLATO (FPV)				TOTALE RESIDUI PASSIVI DA RIPORTARE (TR=EP+EC)		
1306	Programma 06	Servizio sanitario regionale - restituzione maggiori gettiti SSN										
	Titolo 1	Spese correnti	RS	180.635.288,14	PR	0,00	R	0,00		EP	180.635.288,14	
			CP	500.000.000,00	PC	0,00	I	0,00	ECP	500.000.000,00	EC	0,00
			CS	680.635.288,14	TP	0,00	FPV	0,00			TR	180.635.288,14
	Totale	Servizio sanitario regionale - restituzione maggiori gettiti	RS	180.635.288,14	PR	0,00	R	0,00		EP	180.635.288,14	
	Programma 06	SSN	CP	500.000.000,00	PC	0,00	I	0,00	ECP	500.000.000,00	EC	0,00
			CS	680.635.288,14	TP	0,00	FPV	0,00		TR	180.635.288,14	
1307	Programma 07	Ulteriori spese in materia sanitaria										
	Titolo 1	Spese correnti	RS	11.328.939,20	PR	10.326.998,49	R	-150.382,35		EP	851.558,36	
			CP	26.688.457,49	PC	17.577.282,54	I	19.143.903,33	ECP	7.544.554,16	EC	1.566.620,79
			CS	38.017.396,69	TP	27.904.281,03	FPV	0,00			TR	2.418.179,15
	Titolo 2	Spese in conto capitale	RS	3.803.806,09	PR	2.720.827,81	R	0,00		EP	1.082.978,28	
			CP	3.000.000,00	PC	0,00	I	0,00	ECP	0,00	EC	0,00
			CS	3.803.806,09	TP	2.720.827,81	FPV	3.000.000,00			TR	1.082.978,28
	Titolo 3	Spese per incremento attività finanziarie	RS	0,00	PR	0,00	R	0,00		EP	0,00	
			CP	0,00	PC	0,00	I	0,00	ECP	0,00	EC	0,00
			CS	0,00	TP	0,00	FPV	0,00			TR	0,00
	Totale	Ulteriori spese in materia sanitaria	RS	15.132.745,29	PR	13.047.826,30	R	-150.382,35		EP	1.934.536,64	
	Programma 07		CP	29.688.457,49	PC	17.577.282,54	I	19.143.903,33	ECP	7.544.554,16	EC	1.566.620,79
			CS	41.821.202,78	TP	30.625.108,84	FPV	3.000.000,00		TR	3.501.157,43	

CONTO DEL BILANCIO - GESTIONE DELLE SPESE

MISSIONE, PROGRAMMA, TITOLO	DENOMINAZIONE	RESIDUI PASSIVI AL 1/1/2017 (RS)		PAGAMENTI IN C/RESIDUI (PR)		RIACCERTAMENTO RESIDUI (R)		RESIDUI PASSIVI DA ESERCIZI PRECEDENTI (EP=RS-PR+R)			
		PREVISIONI DEFINITIVE DI COMPETENZA (CP)		PAGAMENTI IN C/COMPETENZA (PC)		IMPEGNI (I)		ECONOMIE DI COMPETENZA (ECP=CP-I-FPV)		RESIDUI PASSIVI DA ESERCIZIO DI COMPETENZA (EC=I-PC)	
		PREVISIONI DEFINITIVE DI CASSA (CS)		TOTALE PAGAMENTI (TP=PR+PC)		FONDO PLURIENNALE VINCOLATO (FPV)				TOTALE RESIDUI PASSIVI DA RIPORTARE (TR=EP+EC)	
1308	Programma 08	Politica regionale unitaria per la tutela della salute (solo per le Regioni)									
Titolo 1	Spese correnti	RS	0,00	PR	0,00	R	0,00			EP	0,00
		CP	64.774,25	PC	48.485,25	I	64.774,23	ECP	0,02	EC	16.288,98
		CS	64.774,25	TP	48.485,25	FPV	0,00			TR	16.288,98
Titolo 2	Spese in conto capitale	RS	9.405.743,36	PR	171.110,63	R	0,00			EP	9.234.632,73
		CP	3.200.000,00	PC	2.549.416,31	I	3.200.000,00	ECP	0,00	EC	650.583,69
		CS	12.605.743,36	TP	2.720.526,94	FPV	0,00			TR	9.885.216,42
Titolo 3	Spese per incremento attività finanziarie	RS	0,00	PR	0,00	R	0,00			EP	0,00
		CP	0,00	PC	0,00	I	0,00	ECP	0,00	EC	0,00
		CS	0,00	TP	0,00	FPV	0,00			TR	0,00
Totale Programma 08	Politica regionale unitaria per la tutela della salute (solo per le Regioni)	RS	9.405.743,36	PR	171.110,63	R	0,00			EP	9.234.632,73
		CP	3.264.774,25	PC	2.597.901,56	I	3.264.774,23	ECP	0,02	EC	666.872,67
		CS	12.670.517,61	TP	2.769.012,19	FPV	0,00			TR	9.901.505,40
TOTALE MISSIONE 13	Tutela della salute	RS	2.597.501.389,79	PR	728.198.133,64	R	-160.248.217,74			EP	1.709.055.038,41
		CP	7.926.295.165,49	PC	6.555.789.704,69	I	7.415.284.341,41	ECP	508.008.539,71	EC	859.494.636,72
		CS	10.520.794.270,91	TP	7.283.987.838,33	FPV	3.002.284,37			TR	2.568.549.675,13

CONTO DEL BILANCIO - GESTIONE DELLE SPESE

MISSIONE, PROGRAMMA, TITOLO	DENOMINAZIONE	RESIDUI PASSIVI AL 1/1/2017 (RS)		PAGAMENTI IN C/RESIDUI (PR)		RIACCERTAMENTO RESIDUI (R)		RESIDUI PASSIVI DA ESERCIZI PRECEDENTI (EP=RS-PR+R)				
		PREVISIONI DEFINITIVE DI COMPETENZA (CP)		PAGAMENTI IN C/COMPETENZA (PC)		IMPEGNI (I)		ECONOMIE DI COMPETENZA (ECP=CP-I-FPV)		RESIDUI PASSIVI DA ESERCIZIO DI COMPETENZA (EC=I-PC)		
		PREVISIONI DEFINITIVE DI CASSA (CS)		TOTALE PAGAMENTI (TP=PR+PC)		FONDO PLURIENNALE VINCOLATO (FPV)				TOTALE RESIDUI PASSIVI DA RIPORTARE (TR=EP+EC)		
MISSIONE 14	Sviluppo economico e competitività											
1401	Programma 01	Industria, PMI e Artigianato										
	Titolo 1	Spese correnti	RS	3.097.770,28	PR	2.796.018,06	R	-39.218,69			EP	262.533,53
			CP	6.846.256,64	PC	1.960.404,85	I	4.479.374,97	ECP	1.359.653,32	EC	2.518.970,12
			CS	8.936.798,57	TP	4.756.422,91	FPV	1.007.228,35			TR	2.781.503,65
	Titolo 2	Spese in conto capitale	RS	29.728.168,22	PR	14.211.388,33	R	-1.010.430,72			EP	14.506.349,17
			CP	33.147.868,37	PC	8.003.495,58	I	18.411.570,85	ECP	5.747.900,89	EC	10.408.075,27
			CS	53.887.639,96	TP	22.214.883,91	FPV	8.988.396,63			TR	24.914.424,44
	Titolo 3	Spese per incremento attività finanziarie	RS	0,00	PR	0,00	R	0,00			EP	0,00
			CP	0,00	PC	0,00	I	0,00	ECP	0,00	EC	0,00
			CS	0,00	TP	0,00	FPV	0,00			TR	0,00
Totale	Programma 01	Industria, PMI e Artigianato	RS	32.825.938,50	PR	17.007.406,39	R	-1.049.649,41			EP	14.768.882,70
			CP	39.994.125,01	PC	9.963.900,43	I	22.890.945,82	ECP	7.107.554,21	EC	12.927.045,39
			CS	62.824.438,53	TP	26.971.306,82	FPV	9.995.624,98			TR	27.695.928,09

CONTO DEL BILANCIO - GESTIONE DELLE SPESE

MISSIONE, PROGRAMMA, TITOLO	DENOMINAZIONE	RESIDUI PASSIVI AL 1/1/2017 (RS)		PAGAMENTI IN C/RESIDUI (PR)		RIACCERTAMENTO RESIDUI (R)		RESIDUI PASSIVI DA ESERCIZI PRECEDENTI (EP=RS-PR+R)			
		PREVISIONI DEFINITIVE DI COMPETENZA (CP)		PAGAMENTI IN C/COMPETENZA (PC)		IMPEGNI (I)		ECONOMIE DI COMPETENZA (ECP=CP-I-FPV)		RESIDUI PASSIVI DA ESERCIZIO DI COMPETENZA (EC=I-PC)	
		PREVISIONI DEFINITIVE DI CASSA (CS)		TOTALE PAGAMENTI (TP=PR+PC)		FONDO PLURIENNALE VINCOLATO (FPV)				TOTALE RESIDUI PASSIVI DA RIPORTARE (TR=EP+EC)	
1402	Programma 02	Commercio - reti distributive - tutela dei consumatori									
Titolo 1	Spese correnti	RS	324.026,78	PR	124.026,78	R	0,00		EP	200.000,00	
		CP	927.769,21	PC	363.200,00	I	697.769,21	ECP	200.000,00	EC	334.569,21
		CS	1.221.795,99	TP	487.226,78	FPV	30.000,00			TR	534.569,21
Titolo 2	Spese in conto capitale	RS	0,00	PR	0,00	R	0,00		EP	0,00	
		CP	0,00	PC	0,00	I	0,00	ECP	0,00	EC	0,00
		CS	0,00	TP	0,00	FPV	0,00			TR	0,00
Titolo 3	Spese per incremento attività finanziarie	RS	0,00	PR	0,00	R	0,00		EP	0,00	
		CP	0,00	PC	0,00	I	0,00	ECP	0,00	EC	0,00
		CS	0,00	TP	0,00	FPV	0,00			TR	0,00
Totale Programma 02	Commercio - reti distributive - tutela dei consumatori	RS	324.026,78	PR	124.026,78	R	0,00		EP	200.000,00	
		CP	927.769,21	PC	363.200,00	I	697.769,21	ECP	200.000,00	EC	334.569,21
		CS	1.221.795,99	TP	487.226,78	FPV	30.000,00			TR	534.569,21

CONTO DEL BILANCIO - GESTIONE DELLE SPESE

MISSIONE, PROGRAMMA, TITOLO	DENOMINAZIONE	RESIDUI PASSIVI AL 1/1/2017 (RS)		PAGAMENTI IN C/RESIDUI (PR)		RIACCERTAMENTO RESIDUI (R)		RESIDUI PASSIVI DA ESERCIZI PRECEDENTI (EP=RS-PR+R)			
		PREVISIONI DEFINITIVE DI COMPETENZA (CP)		PAGAMENTI IN C/COMPETENZA (PC)		IMPEGNI (I)		ECONOMIE DI COMPETENZA (ECP=CP-I-FPV)		RESIDUI PASSIVI DA ESERCIZIO DI COMPETENZA (EC=I-PC)	
		PREVISIONI DEFINITIVE DI CASSA (CS)		TOTALE PAGAMENTI (TP=PR+PC)		FONDO PLURIENNALE VINCOLATO (FPV)				TOTALE RESIDUI PASSIVI DA RIPORTARE (TR=EP+EC)	
1403	Programma 03	Ricerca e innovazione									
Titolo 1	Spese correnti	RS	11.776.196,21	PR	2.677.627,17	R	-236.917,06			EP	8.861.651,98
		CP	4.603.802,23	PC	2.864.571,64	I	3.860.045,31	ECP	209.425,29	EC	995.473,67
		CS	15.845.666,81	TP	5.542.198,81	FPV	534.331,63			TR	9.857.125,65
Titolo 2	Spese in conto capitale	RS	18.682.436,50	PR	3.900.960,13	R	-176.601,28			EP	14.604.875,09
		CP	18.770.032,21	PC	5.965.609,23	I	6.265.609,23	ECP	754.899,45	EC	300.000,00
		CS	25.702.945,18	TP	9.866.569,36	FPV	11.749.523,53			TR	14.904.875,09
Titolo 3	Spese per incremento attività finanziarie	RS	0,00	PR	0,00	R	0,00			EP	0,00
		CP	0,00	PC	0,00	I	0,00	ECP	0,00	EC	0,00
		CS	0,00	TP	0,00	FPV	0,00			TR	0,00
Totale Programma 03	Ricerca e innovazione	RS	30.458.632,71	PR	6.578.587,30	R	-413.518,34			EP	23.466.527,07
		CP	23.373.834,44	PC	8.830.180,87	I	10.125.654,54	ECP	964.324,74	EC	1.295.473,67
		CS	41.548.611,99	TP	15.408.768,17	FPV	12.283.855,16			TR	24.762.000,74

CONTO DEL BILANCIO - GESTIONE DELLE SPESE

MISSIONE, PROGRAMMA, TITOLO	DENOMINAZIONE	RESIDUI PASSIVI AL 1/1/2017 (RS)		PAGAMENTI IN C/RESIDUI (PR)		RIACCERTAMENTO RESIDUI (R)				RESIDUI PASSIVI DA ESERCIZI PRECEDENTI (EP=RS-PR+R)		
		PREVISIONI DEFINITIVE DI COMPETENZA (CP)		PAGAMENTI IN C/COMPETENZA (PC)		IMPEGNI (I)		ECONOMIE DI COMPETENZA (ECP=CP-I-FPV)		RESIDUI PASSIVI DA ESERCIZIO DI COMPETENZA (EC=I-PC)		
		PREVISIONI DEFINITIVE DI CASSA (CS)		TOTALE PAGAMENTI (TP=PR+PC)		FONDO PLURIENNALE VINCOLATO (FPV)				TOTALE RESIDUI PASSIVI DA RIPORTARE (TR=EP+EC)		
1404	Programma 04	Reti e altri servizi di pubblica utilità										
	Titolo 1	Spese correnti	RS	0,00	PR	0,00	R	0,00			EP	0,00
			CP	0,00	PC	0,00	I	0,00	ECP	0,00	EC	0,00
			CS	0,00	TP	0,00	FPV	0,00			TR	0,00
	Titolo 2	Spese in conto capitale	RS	0,00	PR	0,00	R	0,00			EP	0,00
			CP	0,00	PC	0,00	I	0,00	ECP	0,00	EC	0,00
			CS	0,00	TP	0,00	FPV	0,00			TR	0,00
	Titolo 3	Spese per incremento attività finanziarie	RS	0,00	PR	0,00	R	0,00			EP	0,00
			CP	0,00	PC	0,00	I	0,00	ECP	0,00	EC	0,00
			CS	0,00	TP	0,00	FPV	0,00			TR	0,00
	Totale	Programma 04	RS	0,00	PR	0,00	R	0,00			EP	0,00
			CP	0,00	PC	0,00	I	0,00	ECP	0,00	EC	0,00
			CS	0,00	TP	0,00	FPV	0,00			TR	0,00

CONTO DEL BILANCIO - GESTIONE DELLE SPESE

MISSIONE, PROGRAMMA, TITOLO	DENOMINAZIONE	RESIDUI PASSIVI AL 1/1/2017 (RS)		PAGAMENTI IN C/RESIDUI (PR)		RIACCERTAMENTO RESIDUI (R)				RESIDUI PASSIVI DA ESERCIZI PRECEDENTI (EP=RS-PR+R)	
		PREVISIONI DEFINITIVE DI COMPETENZA (CP)		PAGAMENTI IN C/COMPETENZA (PC)		IMPEGNI (I)		ECONOMIE DI COMPETENZA (ECP=CP-I-FPV)		RESIDUI PASSIVI DA ESERCIZIO DI COMPETENZA (EC=I-PC)	
		PREVISIONI DEFINITIVE DI CASSA (CS)		TOTALE PAGAMENTI (TP=PR+PC)		FONDO PLURIENNALE VINCOLATO (FPV)				TOTALE RESIDUI PASSIVI DA RIPORTARE (TR=EP+EC)	
1405	Programma 05	Politica regionale unitaria per lo sviluppo economico e la competitività (solo per le Regioni)									
Titolo 1	Spese correnti	RS	3.431.338,71	PR	3.430.187,89	R	-1.150,82			EP	0,00
		CP	14.385.971,22	PC	2.057.753,40	I	6.174.221,53	ECP	8.187.350,58	EC	4.116.468,13
		CS	17.792.910,82	TP	5.487.941,29	FPV	24.399,11			TR	4.116.468,13
Titolo 2	Spese in conto capitale	RS	19.020.148,49	PR	16.046.493,55	R	-1.383.534,72			EP	1.590.120,22
		CP	163.415.625,86	PC	45.297.275,92	I	80.940.168,14	ECP	79.527.118,15	EC	35.642.892,22
		CS	179.487.434,78	TP	61.343.769,47	FPV	2.948.339,57			TR	37.233.012,44
Titolo 3	Spese per incremento attività finanziarie	RS	0,00	PR	0,00	R	0,00			EP	0,00
		CP	0,00	PC	0,00	I	0,00	ECP	0,00	EC	0,00
		CS	0,00	TP	0,00	FPV	0,00			TR	0,00
Totale Programma 05	Politica regionale unitaria per lo sviluppo economico e la competitività (solo per le Regioni)	RS	22.451.487,20	PR	19.476.681,44	R	-1.384.685,54			EP	1.590.120,22
		CP	177.801.597,08	PC	47.355.029,32	I	87.114.389,67	ECP	87.714.468,73	EC	39.759.360,35
		CS	197.280.345,60	TP	66.831.710,76	FPV	2.972.738,68			TR	41.349.480,57
TOTALE MISSIONE 14	Sviluppo economico e competitività	RS	86.060.085,19	PR	43.186.701,91	R	-2.847.853,29			EP	40.025.529,99
		CP	242.097.325,74	PC	66.512.310,62	I	120.828.759,24	ECP	95.986.347,68	EC	54.316.448,62
		CS	302.875.192,11	TP	109.699.012,53	FPV	25.282.218,82			TR	94.341.978,61

CONTO DEL BILANCIO - GESTIONE DELLE SPESE

MISSIONE, PROGRAMMA, TITOLO	DENOMINAZIONE	RESIDUI PASSIVI AL 1/1/2017 (RS)		PAGAMENTI IN C/RESIDUI (PR)		RIACCERTAMENTO RESIDUI (R)		RESIDUI PASSIVI DA ESERCIZI PRECEDENTI (EP=RS-PR+R)				
		PREVISIONI DEFINITIVE DI COMPETENZA (CP)		PAGAMENTI IN C/COMPETENZA (PC)		IMPEGNI (I)		ECONOMIE DI COMPETENZA (ECP=CP-I-FPV)		RESIDUI PASSIVI DA ESERCIZIO DI COMPETENZA (EC=I-PC)		
		PREVISIONI DEFINITIVE DI CASSA (CS)		TOTALE PAGAMENTI (TP=PR+PC)		FONDO PLURIENNALE VINCOLATO (FPV)				TOTALE RESIDUI PASSIVI DA RIPORTARE (TR=EP+EC)		
MISSIONE 15	Politiche per il lavoro e la formazione professionale											
1501	Programma 01	Servizi per lo sviluppo del mercato del lavoro										
	Titolo 1	Spese correnti	RS	10.738.906,93	PR	10.738.906,92	R	-0,01		EP	0,00	
			CP	23.171.172,53	PC	8.129.906,14	I	13.574.525,77	ECP	9.334.439,35	EC	5.444.619,63
			CS	33.647.872,05	TP	18.868.813,06	FPV	262.207,41			TR	5.444.619,63
	Titolo 2	Spese in conto capitale	RS	0,00	PR	0,00	R	0,00			EP	0,00
			CP	901.272,64	PC	10.226,53	I	51.272,64	ECP	850.000,00	EC	41.046,11
			CS	901.272,64	TP	10.226,53	FPV	0,00			TR	41.046,11
	Titolo 3	Spese per incremento attività finanziarie	RS	0,00	PR	0,00	R	0,00			EP	0,00
			CP	0,00	PC	0,00	I	0,00	ECP	0,00	EC	0,00
			CS	0,00	TP	0,00	FPV	0,00			TR	0,00
Totale	Programma 01	Servizi per lo sviluppo del mercato del lavoro	RS	10.738.906,93	PR	10.738.906,92	R	-0,01			EP	0,00
			CP	24.072.445,17	PC	8.140.132,67	I	13.625.798,41	ECP	10.184.439,35	EC	5.485.665,74
			CS	34.549.144,69	TP	18.879.039,59	FPV	262.207,41			TR	5.485.665,74

CONTO DEL BILANCIO - GESTIONE DELLE SPESE

MISSIONE, PROGRAMMA, TITOLO	DENOMINAZIONE	RESIDUI PASSIVI AL 1/1/2017 (RS)		PAGAMENTI IN C/RESIDUI (PR)		RIACCERTAMENTO RESIDUI (R)		RESIDUI PASSIVI DA ESERCIZI PRECEDENTI (EP=RS-PR+R)			
		PREVISIONI DEFINITIVE DI COMPETENZA (CP)		PAGAMENTI IN C/COMPETENZA (PC)		IMPEGNI (I)		ECONOMIE DI COMPETENZA (ECP=CP-I-FPV)		RESIDUI PASSIVI DA ESERCIZIO DI COMPETENZA (EC=I-PC)	
		PREVISIONI DEFINITIVE DI CASSA (CS)		TOTALE PAGAMENTI (TP=PR+PC)		FONDO PLURIENNALE VINCOLATO (FPV)				TOTALE RESIDUI PASSIVI DA RIPORTARE (TR=EP+EC)	
1502	Programma 02	Formazione professionale									
Titolo 1	Spese correnti	RS	16.161.323,43	PR	5.083.575,63	R	-746.834,97			EP	10.330.912,83
		CP	54.260.939,31	PC	6.058.583,08	I	9.728.916,58	ECP	19.381.144,16	EC	3.670.333,50
		CS	45.271.384,17	TP	11.142.158,71	FPV	25.150.878,57			TR	14.001.246,33
Titolo 2	Spese in conto capitale	RS	0,00	PR	0,00	R	0,00			EP	0,00
		CP	30.000,00	PC	495,52	I	495,52	ECP	29.504,48	EC	0,00
		CS	30.000,00	TP	495,52	FPV	0,00			TR	0,00
Titolo 3	Spese per incremento attività finanziarie	RS	0,00	PR	0,00	R	0,00			EP	0,00
		CP	0,00	PC	0,00	I	0,00	ECP	0,00	EC	0,00
		CS	0,00	TP	0,00	FPV	0,00			TR	0,00
Totale	Programma 02	Formazione professionale									
		RS	16.161.323,43	PR	5.083.575,63	R	-746.834,97			EP	10.330.912,83
		CP	54.290.939,31	PC	6.059.078,60	I	9.729.412,10	ECP	19.410.648,64	EC	3.670.333,50
		CS	45.301.384,17	TP	11.142.654,23	FPV	25.150.878,57			TR	14.001.246,33

CONTO DEL BILANCIO - GESTIONE DELLE SPESE

MISSIONE, PROGRAMMA, TITOLO	DENOMINAZIONE	RESIDUI PASSIVI AL 1/1/2017 (RS)		PAGAMENTI IN C/RESIDUI (PR)		RIACCERTAMENTO RESIDUI (R)		RESIDUI PASSIVI DA ESERCIZI PRECEDENTI (EP=RS-PR+R)			
		PREVISIONI DEFINITIVE DI COMPETENZA (CP)		PAGAMENTI IN C/COMPETENZA (PC)		IMPEGNI (I)		ECONOMIE DI COMPETENZA (ECP=CP-I-FPV)		RESIDUI PASSIVI DA ESERCIZIO DI COMPETENZA (EC=I-PC)	
		PREVISIONI DEFINITIVE DI CASSA (CS)		TOTALE PAGAMENTI (TP=PR+PC)		FONDO PLURIENNALE VINCOLATO (FPV)				TOTALE RESIDUI PASSIVI DA RIPORTARE (TR=EP+EC)	
1503	Programma 03	Sostegno all'occupazione									
Titolo 1	Spese correnti	RS	251.198,41	PR	251.198,40	R	-0,01		EP	0,00	
		CP	15.612.529,23	PC	10.519.239,89	I	10.641.124,32	ECP	4.699.058,00	EC	121.884,43
		CS	15.591.380,73	TP	10.770.438,29	FPV	272.346,91			TR	121.884,43
Titolo 2	Spese in conto capitale	RS	0,00	PR	0,00	R	0,00		EP	0,00	
		CP	0,00	PC	0,00	I	0,00	ECP	0,00	EC	0,00
		CS	0,00	TP	0,00	FPV	0,00			TR	0,00
Titolo 3	Spese per incremento attività finanziarie	RS	0,00	PR	0,00	R	0,00		EP	0,00	
		CP	0,00	PC	0,00	I	0,00	ECP	0,00	EC	0,00
		CS	0,00	TP	0,00	FPV	0,00			TR	0,00
Totale Programma 03	Sostegno all'occupazione	RS	251.198,41	PR	251.198,40	R	-0,01		EP	0,00	
		CP	15.612.529,23	PC	10.519.239,89	I	10.641.124,32	ECP	4.699.058,00	EC	121.884,43
		CS	15.591.380,73	TP	10.770.438,29	FPV	272.346,91			TR	121.884,43

CONTO DEL BILANCIO - GESTIONE DELLE SPESE

MISSIONE, PROGRAMMA, TITOLO	DENOMINAZIONE	RESIDUI PASSIVI AL 1/1/2017 (RS)		PAGAMENTI IN C/RESIDUI (PR)		RIACCERTAMENTO RESIDUI (R)		RESIDUI PASSIVI DA ESERCIZI PRECEDENTI (EP=RS-PR+R)			
		PREVISIONI DEFINITIVE DI COMPETENZA (CP)		PAGAMENTI IN C/COMPETENZA (PC)		IMPEGNI (I)		ECONOMIE DI COMPETENZA (ECP=CP-I-FPV)		RESIDUI PASSIVI DA ESERCIZIO DI COMPETENZA (EC=I-PC)	
		PREVISIONI DEFINITIVE DI CASSA (CS)		TOTALE PAGAMENTI (TP=PR+PC)		FONDO PLURIENNALE VINCOLATO (FPV)				TOTALE RESIDUI PASSIVI DA RIPORTARE (TR=EP+EC)	
1504	Programma 04	Politica regionale unitaria per il lavoro e la formazione professionale (solo per le Regioni)									
Titolo 1	Spese correnti	RS	37.753.976,96	PR	14.634.730,47	R	-5.368.821,67			EP	17.750.424,82
		CP	111.792.896,01	PC	44.535.314,66	I	58.125.273,90	ECP	51.360.160,07	EC	13.589.959,24
		CS	147.239.410,93	TP	59.170.045,13	FPV	2.307.462,04			TR	31.340.384,06
Titolo 2	Spese in conto capitale	RS	94.773,99	PR	94.683,65	R	-90,34			EP	0,00
		CP	1.117.178,86	PC	291.978,28	I	1.085.751,26	ECP	442,98	EC	793.772,98
		CS	1.180.968,23	TP	386.661,93	FPV	30.984,62			TR	793.772,98
Titolo 3	Spese per incremento attività finanziarie	RS	0,00	PR	0,00	R	0,00			EP	0,00
		CP	0,00	PC	0,00	I	0,00	ECP	0,00	EC	0,00
		CS	0,00	TP	0,00	FPV	0,00			TR	0,00
Totale Programma 04	Politica regionale unitaria per il lavoro e la formazione professionale (solo per le Regioni)	RS	37.848.750,95	PR	14.729.414,12	R	-5.368.912,01			EP	17.750.424,82
		CP	112.910.074,87	PC	44.827.292,94	I	59.211.025,16	ECP	51.360.603,05	EC	14.383.732,22
		CS	148.420.379,16	TP	59.556.707,06	FPV	2.338.446,66			TR	32.134.157,04
TOTALE MISSIONE 15	Politiche per il lavoro e la formazione professionale	RS	65.000.179,72	PR	30.803.095,07	R	-6.115.747,00			EP	28.081.337,65
		CP	206.885.988,58	PC	69.545.744,10	I	93.207.359,99	ECP	85.654.749,04	EC	23.661.615,89
		CS	243.862.288,75	TP	100.348.839,17	FPV	28.023.879,55			TR	51.742.953,54

CONTO DEL BILANCIO - GESTIONE DELLE SPESE

MISSIONE, PROGRAMMA, TITOLO	DENOMINAZIONE	RESIDUI PASSIVI AL 1/1/2017 (RS)		PAGAMENTI IN C/RESIDUI (PR)		RIACCERTAMENTO RESIDUI (R)		RESIDUI PASSIVI DA ESERCIZI PRECEDENTI (EP=RS-PR+R)				
		PREVISIONI DEFINITIVE DI COMPETENZA (CP)		PAGAMENTI IN C/COMPETENZA (PC)		IMPEGNI (I)		ECONOMIE DI COMPETENZA (ECP=CP-I-FPV)		RESIDUI PASSIVI DA ESERCIZIO DI COMPETENZA (EC=I-PC)		
		PREVISIONI DEFINITIVE DI CASSA (CS)		TOTALE PAGAMENTI (TP=PR+PC)		FONDO PLURIENNALE VINCOLATO (FPV)				TOTALE RESIDUI PASSIVI DA RIPORTARE (TR=EP+EC)		
MISSIONE 16	Agricoltura, politiche agroalimentari e pesca											
1601	Programma 01	Sviluppo del settore agricolo e del sistema agroalimentare										
	Titolo 1	Spese correnti	RS	6.804.346,04	PR	4.309.969,17	R	-2.996,32		EP	2.491.380,55	
			CP	17.899.086,79	PC	13.083.397,36	I	16.221.176,47	ECP	1.414.517,97	EC	3.137.779,11
			CS	24.440.040,48	TP	17.393.366,53	FPV	263.392,35			TR	5.629.159,66
	Titolo 2	Spese in conto capitale	RS	34.264.657,31	PR	19.404.446,93	R	-3.012.589,08			EP	11.847.621,30
			CP	13.273.771,73	PC	8.854.749,05	I	13.129.156,41	ECP	144.615,32	EC	4.274.407,36
			CS	47.538.429,04	TP	28.259.195,98	FPV	0,00			TR	16.122.028,66
	Titolo 3	Spese per incremento attività finanziarie	RS	0,00	PR	0,00	R	0,00			EP	0,00
			CP	0,00	PC	0,00	I	0,00	ECP	0,00	EC	0,00
			CS	0,00	TP	0,00	FPV	0,00			TR	0,00
Totale Programma 01	Sviluppo del settore agricolo e del sistema agroalimentare		RS	41.069.003,35	PR	23.714.416,10	R	-3.015.585,40			EP	14.339.001,85
			CP	31.172.858,52	PC	21.938.146,41	I	29.350.332,88	ECP	1.559.133,29	EC	7.412.186,47
			CS	71.978.469,52	TP	45.652.562,51	FPV	263.392,35			TR	21.751.188,32

CONTO DEL BILANCIO - GESTIONE DELLE SPESE

MISSIONE, PROGRAMMA, TITOLO	DENOMINAZIONE	RESIDUI PASSIVI AL 1/1/2017 (RS)		PAGAMENTI IN C/RESIDUI (PR)		RIACCERTAMENTO RESIDUI (R)		RESIDUI PASSIVI DA ESERCIZI PRECEDENTI (EP=RS-PR+R)			
		PREVISIONI DEFINITIVE DI COMPETENZA (CP)		PAGAMENTI IN C/COMPETENZA (PC)		IMPEGNI (I)		ECONOMIE DI COMPETENZA (ECP=CP-I-FPV)		RESIDUI PASSIVI DA ESERCIZIO DI COMPETENZA (EC=I-PC)	
		PREVISIONI DEFINITIVE DI CASSA (CS)		TOTALE PAGAMENTI (TP=PR+PC)		FONDO PLURIENNALE VINCOLATO (FPV)				TOTALE RESIDUI PASSIVI DA RIPORTARE (TR=EP+EC)	
1602	Programma 02	Caccia e pesca									
Titolo 1	Spese correnti	RS	883.571,10	PR	883.571,10	R	0,00		EP	0,00	
		CP	2.318.961,33	PC	1.935.991,13	I	2.172.624,93	ECP	81.961,71	EC	236.633,80
		CS	3.138.157,74	TP	2.819.562,23	FPV	64.374,69			TR	236.633,80
Titolo 2	Spese in conto capitale	RS	912.160,14	PR	0,00	R	0,00		EP	912.160,14	
		CP	0,00	PC	0,00	I	0,00	ECP	0,00	EC	0,00
		CS	912.160,14	TP	0,00	FPV	0,00			TR	912.160,14
Titolo 3	Spese per incremento attività finanziarie	RS	0,00	PR	0,00	R	0,00		EP	0,00	
		CP	0,00	PC	0,00	I	0,00	ECP	0,00	EC	0,00
		CS	0,00	TP	0,00	FPV	0,00			TR	0,00
Totale Programma 02	Caccia e pesca	RS	1.795.731,24	PR	883.571,10	R	0,00		EP	912.160,14	
		CP	2.318.961,33	PC	1.935.991,13	I	2.172.624,93	ECP	81.961,71	EC	236.633,80
		CS	4.050.317,88	TP	2.819.562,23	FPV	64.374,69			TR	1.148.793,94

CONTO DEL BILANCIO - GESTIONE DELLE SPESE

MISSIONE, PROGRAMMA, TITOLO	DENOMINAZIONE	RESIDUI PASSIVI AL 1/1/2017 (RS)		PAGAMENTI IN C/RESIDUI (PR)		RIACCERTAMENTO RESIDUI (R)				RESIDUI PASSIVI DA ESERCIZI PRECEDENTI (EP=RS-PR+R)	
		PREVISIONI DEFINITIVE DI COMPETENZA (CP)		PAGAMENTI IN C/COMPETENZA (PC)		IMPEGNI (I)		ECONOMIE DI COMPETENZA (ECP=CP-I-FPV)		RESIDUI PASSIVI DA ESERCIZIO DI COMPETENZA (EC=I-PC)	
		PREVISIONI DEFINITIVE DI CASSA (CS)		TOTALE PAGAMENTI (TP=PR+PC)		FONDO PLURIENNALE VINCOLATO (FPV)				TOTALE RESIDUI PASSIVI DA RIPORTARE (TR=EP+EC)	
1603	Programma 03	Politica regionale unitaria per l'agricoltura, i sistemi agroalimentari, la caccia e la pesca (solo per le Regioni)									
Titolo 1	Spese correnti	RS	430.137,99	PR	429.271,79	R	0,00			EP	866,20
		CP	22.267.642,79	PC	13.848.309,34	I	15.257.159,82	ECP	6.985.134,06	EC	1.408.850,48
		CS	22.672.431,87	TP	14.277.581,13	FPV	25.348,91			TR	1.409.716,68
Titolo 2	Spese in conto capitale	RS	467.739,89	PR	0,00	R	-467.739,89			EP	0,00
		CP	18.931.393,87	PC	4.025.261,32	I	4.974.809,44	ECP	13.956.584,43	EC	949.548,12
		CS	19.399.133,76	TP	4.025.261,32	FPV	0,00			TR	949.548,12
Titolo 3	Spese per incremento attività finanziarie	RS	0,00	PR	0,00	R	0,00			EP	0,00
		CP	0,00	PC	0,00	I	0,00	ECP	0,00	EC	0,00
		CS	0,00	TP	0,00	FPV	0,00			TR	0,00
Totale Programma 03	Politica regionale unitaria per l'agricoltura, i sistemi agroalimentari, la caccia e la pesca (solo per le Regioni)	RS	897.877,88	PR	429.271,79	R	-467.739,89			EP	866,20
		CP	41.199.036,66	PC	17.873.570,66	I	20.231.969,26	ECP	20.941.718,49	EC	2.358.398,60
		CS	42.071.565,63	TP	18.302.842,45	FPV	25.348,91			TR	2.359.264,80
TOTALE MISSIONE 16	Agricoltura, politiche agroalimentari e pesca	RS	43.762.612,47	PR	25.027.258,99	R	-3.483.325,29			EP	15.252.028,19
		CP	74.690.856,51	PC	41.747.708,20	I	51.754.927,07	ECP	22.582.813,49	EC	10.007.218,87
		CS	118.100.353,03	TP	66.774.967,19	FPV	353.115,95			TR	25.259.247,06

CONTO DEL BILANCIO - GESTIONE DELLE SPESE

MISSIONE, PROGRAMMA, TITOLO	DENOMINAZIONE	RESIDUI PASSIVI AL 1/1/2017 (RS)		PAGAMENTI IN C/RESIDUI (PR)		RIACCERTAMENTO RESIDUI (R)		RESIDUI PASSIVI DA ESERCIZI PRECEDENTI (EP=RS-PR+R)			
		PREVISIONI DEFINITIVE DI COMPETENZA (CP)		PAGAMENTI IN C/COMPETENZA (PC)		IMPEGNI (I)		ECONOMIE DI COMPETENZA (ECP=CP-I-FPV)		RESIDUI PASSIVI DA ESERCIZIO DI COMPETENZA (EC=I-PC)	
		PREVISIONI DEFINITIVE DI CASSA (CS)		TOTALE PAGAMENTI (TP=PR+PC)		FONDO PLURIENNALE VINCOLATO (FPV)				TOTALE RESIDUI PASSIVI DA RIPORTARE (TR=EP+EC)	
MISSIONE 17 Energia e diversificazione delle fonti energetiche											
1701	Programma 01	Fonti energetiche									
Titolo 1	Spese correnti	RS	767.404,18	PR	431.404,18	R	0,00		EP	336.000,00	
		CP	9.300.352,81	PC	7.477.243,23	I	8.689.910,87	ECP	474.133,78	EC	1.212.667,64
		CS	9.931.448,83	TP	7.908.647,41	FPV	136.308,16			TR	1.548.667,64
Titolo 2	Spese in conto capitale	RS	8.130.625,43	PR	1.227.652,80	R	-4.889,66		EP	6.898.082,97	
		CP	1.405.843,20	PC	1.287.036,52	I	1.388.967,38	ECP	122,05	EC	101.930,86
		CS	9.519.714,86	TP	2.514.689,32	FPV	16.753,77			TR	7.000.013,83
Titolo 3	Spese per incremento attività finanziarie	RS	0,00	PR	0,00	R	0,00		EP	0,00	
		CP	580.000,00	PC	0,00	I	484.000,00	ECP	96.000,00	EC	484.000,00
		CS	580.000,00	TP	0,00	FPV	0,00			TR	484.000,00
Totale Programma 01	Fonti energetiche	RS	8.898.029,61	PR	1.659.056,98	R	-4.889,66		EP	7.234.082,97	
		CP	11.286.196,01	PC	8.764.279,75	I	10.562.878,25	ECP	570.255,83	EC	1.798.598,50
		CS	20.031.163,69	TP	10.423.336,73	FPV	153.061,93			TR	9.032.681,47

CONTO DEL BILANCIO - GESTIONE DELLE SPESE

MISSIONE, PROGRAMMA, TITOLO	DENOMINAZIONE	RESIDUI PASSIVI AL 1/1/2017 (RS)		PAGAMENTI IN C/RESIDUI (PR)		RIACCERTAMENTO RESIDUI (R)		RESIDUI PASSIVI DA ESERCIZI PRECEDENTI (EP=RS-PR+R)			
		PREVISIONI DEFINITIVE DI COMPETENZA (CP)		PAGAMENTI IN C/COMPETENZA (PC)		IMPEGNI (I)		ECONOMIE DI COMPETENZA (ECP=CP-I-FPV)		RESIDUI PASSIVI DA ESERCIZIO DI COMPETENZA (EC=I-PC)	
		PREVISIONI DEFINITIVE DI CASSA (CS)		TOTALE PAGAMENTI (TP=PR+PC)		FONDO PLURIENNALE VINCOLATO (FPV)				TOTALE RESIDUI PASSIVI DA RIPORTARE (TR=EP+EC)	
1702	Programma 02	Politica regionale unitaria per l'energia e la diversificazione delle fonti energetiche (solo per le Regioni)									
Titolo 1	Spese correnti	RS	0,00	PR	0,00	R	0,00			EP	0,00
		CP	1.763.376,77	PC	1.456.674,72	I	1.456.674,72	ECP	300.954,78	EC	0,00
		CS	1.757.629,50	TP	1.456.674,72	FPV	5.747,27			TR	0,00
Titolo 2	Spese in conto capitale	RS	3.227.887,40	PR	350.659,32	R	-1.376.251,10			EP	1.500.976,98
		CP	44.838.025,12	PC	0,00	I	0,00	ECP	43.980.683,09	EC	0,00
		CS	47.208.570,49	TP	350.659,32	FPV	857.342,03			TR	1.500.976,98
Titolo 3	Spese per incremento attività finanziarie	RS	0,00	PR	0,00	R	0,00			EP	0,00
		CP	0,00	PC	0,00	I	0,00	ECP	0,00	EC	0,00
		CS	0,00	TP	0,00	FPV	0,00			TR	0,00
Totale Programma 02	Politica regionale unitaria per l'energia e la diversificazione delle fonti energetiche (solo per le Regioni)	RS	3.227.887,40	PR	350.659,32	R	-1.376.251,10			EP	1.500.976,98
		CP	46.601.401,89	PC	1.456.674,72	I	1.456.674,72	ECP	44.281.637,87	EC	0,00
		CS	48.966.199,99	TP	1.807.334,04	FPV	863.089,30			TR	1.500.976,98
TOTALE MISSIONE 17	Energia e diversificazione delle fonti energetiche	RS	12.125.917,01	PR	2.009.716,30	R	-1.381.140,76			EP	8.735.059,95
		CP	57.887.597,90	PC	10.220.954,47	I	12.019.552,97	ECP	44.851.893,70	EC	1.798.598,50
		CS	68.997.363,68	TP	12.230.670,77	FPV	1.016.151,23			TR	10.533.658,45

CONTO DEL BILANCIO - GESTIONE DELLE SPESE

MISSIONE, PROGRAMMA, TITOLO	DENOMINAZIONE	RESIDUI PASSIVI AL 1/1/2017 (RS)		PAGAMENTI IN C/RESIDUI (PR)		RIACCERTAMENTO RESIDUI (R)		RESIDUI PASSIVI DA ESERCIZI PRECEDENTI (EP=RS-PR+R)				
		PREVISIONI DEFINITIVE DI COMPETENZA (CP)		PAGAMENTI IN C/COMPETENZA (PC)		IMPEGNI (I)		ECONOMIE DI COMPETENZA (ECP=CP-I-FPV)		RESIDUI PASSIVI DA ESERCIZIO DI COMPETENZA (EC=I-PC)		
		PREVISIONI DEFINITIVE DI CASSA (CS)		TOTALE PAGAMENTI (TP=PR+PC)		FONDO PLURIENNALE VINCOLATO (FPV)				TOTALE RESIDUI PASSIVI DA RIPORTARE (TR=EP+EC)		
MISSIONE 18	Relazioni con le altre autonomie territoriali e locali											
1801	Programma 01	Relazioni finanziarie con le altre autonomie territoriali										
	Titolo 1	Spese correnti	RS	11.806.818,13	PR	11.781.367,38	R	-5.191,75		EP	20.259,00	
			CP	36.960.684,22	PC	25.444.647,93	I	36.778.850,15	ECP	127.788,73	EC	11.334.202,22
			CS	48.713.457,01	TP	37.226.015,31	FPV	54.045,34			TR	11.354.461,22
	Titolo 2	Spese in conto capitale	RS	282.200,00	PR	244.418,37	R	-8.081,63		EP	29.700,00	
			CP	0,00	PC	0,00	I	0,00	ECP	0,00	EC	0,00
			CS	282.200,00	TP	244.418,37	FPV	0,00			TR	29.700,00
	Titolo 3	Spese per incremento attività finanziarie	RS	113.000,00	PR	113.000,00	R	0,00		EP	0,00	
			CP	1.500.000,00	PC	295.000,00	I	499.572,54	ECP	1.000.427,46	EC	204.572,54
			CS	1.613.000,00	TP	408.000,00	FPV	0,00			TR	204.572,54
Totale	Programma 01	Relazioni finanziarie con le altre autonomie territoriali	RS	12.202.018,13	PR	12.138.785,75	R	-13.273,38		EP	49.959,00	
			CP	38.460.684,22	PC	25.739.647,93	I	37.278.422,69	ECP	1.128.216,19	EC	11.538.774,76
			CS	50.608.657,01	TP	37.878.433,68	FPV	54.045,34			TR	11.588.733,76

CONTO DEL BILANCIO - GESTIONE DELLE SPESE

MISSIONE, PROGRAMMA, TITOLO	DENOMINAZIONE	RESIDUI PASSIVI AL 1/1/2017 (RS)		PAGAMENTI IN C/RESIDUI (PR)		RIACCERTAMENTO RESIDUI (R)		RESIDUI PASSIVI DA ESERCIZI PRECEDENTI (EP=RS-PR+R)				
		PREVISIONI DEFINITIVE DI COMPETENZA (CP)		PAGAMENTI IN C/COMPETENZA (PC)		IMPEGNI (I)		ECONOMIE DI COMPETENZA (ECP=CP-I-FPV)		RESIDUI PASSIVI DA ESERCIZIO DI COMPETENZA (EC=I-PC)		
		PREVISIONI DEFINITIVE DI CASSA (CS)		TOTALE PAGAMENTI (TP=PR+PC)		FONDO PLURIENNALE VINCOLATO (FPV)				TOTALE RESIDUI PASSIVI DA RIPORTARE (TR=EP+EC)		
1802	Programma 02	Politica regionale unitaria per le relazioni finanziarie con le altre autonomie territoriali (solo per le Regioni)										
	Titolo 1	Spese correnti	RS	0,00	PR	0,00	R	0,00		EP	0,00	
			CP	0,00	PC	0,00	I	0,00	ECP	0,00	EC	0,00
			CS	0,00	TP	0,00	FPV	0,00			TR	0,00
	Titolo 2	Spese in conto capitale	RS	0,00	PR	0,00	R	0,00			EP	0,00
			CP	16.211.689,08	PC	0,00	I	0,00	ECP	16.150.342,38	EC	0,00
			CS	16.150.342,38	TP	0,00	FPV	61.346,70			TR	0,00
	Titolo 3	Spese per incremento attività finanziarie	RS	0,00	PR	0,00	R	0,00			EP	0,00
			CP	0,00	PC	0,00	I	0,00	ECP	0,00	EC	0,00
			CS	0,00	TP	0,00	FPV	0,00			TR	0,00
	Totale	Politica regionale unitaria per le relazioni finanziarie con le	RS	0,00	PR	0,00	R	0,00			EP	0,00
	Programma 02	altre autonomie territoriali (solo per le Regioni)	CP	16.211.689,08	PC	0,00	I	0,00	ECP	16.150.342,38	EC	0,00
			CS	16.150.342,38	TP	0,00	FPV	61.346,70			TR	0,00
TOTALE MISSIONE 18	Relazioni con le altre autonomie territoriali e locali		RS	12.202.018,13	PR	12.138.785,75	R	-13.273,38			EP	49.959,00
			CP	54.672.373,30	PC	25.739.647,93	I	37.278.422,69	ECP	17.278.558,57	EC	11.538.774,76
			CS	66.758.999,39	TP	37.878.433,68	FPV	115.392,04			TR	11.588.733,76

CONTO DEL BILANCIO - GESTIONE DELLE SPESE

MISSIONE, PROGRAMMA, TITOLO	DENOMINAZIONE	RESIDUI PASSIVI AL 1/1/2017 (RS)		PAGAMENTI IN C/RESIDUI (PR)		RIACCERTAMENTO RESIDUI (R)				RESIDUI PASSIVI DA ESERCIZI PRECEDENTI (EP=RS-PR+R)		
		PREVISIONI DEFINITIVE DI COMPETENZA (CP)		PAGAMENTI IN C/COMPETENZA (PC)		IMPEGNI (I)		ECONOMIE DI COMPETENZA (ECP=CP-I-FPV)		RESIDUI PASSIVI DA ESERCIZIO DI COMPETENZA (EC=I-PC)		
		PREVISIONI DEFINITIVE DI CASSA (CS)		TOTALE PAGAMENTI (TP=PR+PC)		FONDO PLURIENNALE VINCOLATO (FPV)				TOTALE RESIDUI PASSIVI DA RIPORTARE (TR=EP+EC)		
MISSIONE 19	Relazioni internazionali											
1901	Programma 01	Relazioni internazionali e Cooperazione allo sviluppo										
	Titolo 1	Spese correnti	RS	1.322.962,41	PR	1.291.640,39	R	-0,02			EP	31.322,00
			CP	3.035.016,07	PC	1.632.355,83	I	1.920.495,30	ECP	517.612,91	EC	288.139,47
			CS	3.761.070,62	TP	2.923.996,22	FPV	596.907,86			TR	319.461,47
	Titolo 2	Spese in conto capitale	RS	480.201,39	PR	410.390,55	R	-69.810,84			EP	0,00
			CP	177.955,78	PC	152.796,42	I	152.796,42	ECP	25.159,36	EC	0,00
			CS	658.157,17	TP	563.186,97	FPV	0,00			TR	0,00
	Titolo 3	Spese per incremento attività finanziarie	RS	0,00	PR	0,00	R	0,00			EP	0,00
			CP	0,00	PC	0,00	I	0,00	ECP	0,00	EC	0,00
			CS	0,00	TP	0,00	FPV	0,00			TR	0,00
Totale Programma 01	Relazioni internazionali e Cooperazione allo sviluppo		RS	1.803.163,80	PR	1.702.030,94	R	-69.810,86			EP	31.322,00
			CP	3.212.971,85	PC	1.785.152,25	I	2.073.291,72	ECP	542.772,27	EC	288.139,47
			CS	4.419.227,79	TP	3.487.183,19	FPV	596.907,86			TR	319.461,47

CONTO DEL BILANCIO - GESTIONE DELLE SPESE

MISSIONE, PROGRAMMA, TITOLO	DENOMINAZIONE	RESIDUI PASSIVI AL 1/1/2017 (RS)		PAGAMENTI IN C/RESIDUI (PR)		RIACCERTAMENTO RESIDUI (R)		RESIDUI PASSIVI DA ESERCIZI PRECEDENTI (EP=RS-PR+R)				
		PREVISIONI DEFINITIVE DI COMPETENZA (CP)		PAGAMENTI IN C/COMPETENZA (PC)		IMPEGNI (I)		ECONOMIE DI COMPETENZA (ECP=CP-I-FPV)		RESIDUI PASSIVI DA ESERCIZIO DI COMPETENZA (EC=I-PC)		
		PREVISIONI DEFINITIVE DI CASSA (CS)		TOTALE PAGAMENTI (TP=PR+PC)		FONDO PLURIENNALE VINCOLATO (FPV)				TOTALE RESIDUI PASSIVI DA RIPORTARE (TR=EP+EC)		
1902	Programma 02	Cooperazione territoriale (solo per le Regioni)										
	Titolo 1	Spese correnti	RS	8.345.447,30	PR	7.756.062,47	R	-309.831,86		EP	279.552,97	
			CP	16.696.629,05	PC	6.355.136,30	I	12.638.325,03	ECP	4.053.829,67	EC	6.283.188,73
			CS	25.037.602,00	TP	14.111.198,77	FPV	4.474,35			TR	6.562.741,70
	Titolo 2	Spese in conto capitale	RS	1.336.889,40	PR	1.240.727,87	R	-96.161,53		EP	0,00	
			CP	4.426.481,07	PC	2.291.403,33	I	3.458.557,70	ECP	967.923,37	EC	1.167.154,37
			CS	5.763.370,47	TP	3.532.131,20	FPV	0,00			TR	1.167.154,37
	Titolo 3	Spese per incremento attività finanziarie	RS	0,00	PR	0,00	R	0,00		EP	0,00	
			CP	0,00	PC	0,00	I	0,00	ECP	0,00	EC	0,00
			CS	0,00	TP	0,00	FPV	0,00			TR	0,00
	Totale	Programma 02	RS	9.682.336,70	PR	8.996.790,34	R	-405.993,39		EP	279.552,97	
			CP	21.123.110,12	PC	8.646.539,63	I	16.096.882,73	ECP	5.021.753,04	EC	7.450.343,10
			CS	30.800.972,47	TP	17.643.329,97	FPV	4.474,35			TR	7.729.896,07
TOTALE MISSIONE 19	Relazioni internazionali		RS	11.485.500,50	PR	10.698.821,28	R	-475.804,25		EP	310.874,97	
			CP	24.336.081,97	PC	10.431.691,88	I	18.170.174,45	ECP	5.564.525,31	EC	7.738.482,57
			CS	35.220.200,26	TP	21.130.513,16	FPV	601.382,21			TR	8.049.357,54

CONTO DEL BILANCIO - GESTIONE DELLE SPESE

MISSIONE, PROGRAMMA, TITOLO	DENOMINAZIONE	RESIDUI PASSIVI AL 1/1/2017 (RS)		PAGAMENTI IN C/RESIDUI (PR)		RIACCERTAMENTO RESIDUI (R)		RESIDUI PASSIVI DA ESERCIZI PRECEDENTI (EP=RS-PR+R)				
		PREVISIONI DEFINITIVE DI COMPETENZA (CP)		PAGAMENTI IN C/COMPETENZA (PC)		IMPEGNI (I)		ECONOMIE DI COMPETENZA (ECP=CP-I-FPV)		RESIDUI PASSIVI DA ESERCIZIO DI COMPETENZA (EC=I-PC)		
		PREVISIONI DEFINITIVE DI CASSA (CS)		TOTALE PAGAMENTI (TP=PR+PC)		FONDO PLURIENNALE VINCOLATO (FPV)				TOTALE RESIDUI PASSIVI DA RIPORTARE (TR=EP+EC)		
MISSIONE 20	Fondi e accantonamenti											
2001	Programma 01	Fondo di riserva										
	Titolo 1	Spese correnti	RS	0,00	PR	0,00	R	0,00		EP	0,00	
			CP	5.649.133,38	PC	0,00	I	0,00	ECP	5.649.133,38	EC	0,00
			CS	5.649.133,38	TP	0,00	FPV	0,00			TR	0,00
	Totale	Programma 01	RS	0,00	PR	0,00	R	0,00		EP	0,00	
			CP	5.649.133,38	PC	0,00	I	0,00	ECP	5.649.133,38	EC	0,00
			CS	5.649.133,38	TP	0,00	FPV	0,00			TR	0,00
2002	Programma 02	Fondo crediti di dubbia esigibilità										
	Titolo 1	Spese correnti	RS	0,00	PR	0,00	R	0,00		EP	0,00	
			CP	412.866.073,55	PC	0,00	I	0,00	ECP	412.866.073,55	EC	0,00
			CS	412.866.073,55	TP	0,00	FPV	0,00			TR	0,00
	Titolo 2	Spese in conto capitale	RS	0,00	PR	0,00	R	0,00		EP	0,00	
			CP	7.148.287,75	PC	0,00	I	0,00	ECP	7.148.287,75	EC	0,00
			CS	7.148.287,75	TP	0,00	FPV	0,00			TR	0,00
	Totale	Programma 02	RS	0,00	PR	0,00	R	0,00		EP	0,00	
			CP	420.014.361,30	PC	0,00	I	0,00	ECP	420.014.361,30	EC	0,00
			CS	420.014.361,30	TP	0,00	FPV	0,00			TR	0,00

CONTO DEL BILANCIO - GESTIONE DELLE SPESE

MISSIONE, PROGRAMMA, TITOLO	DENOMINAZIONE	RESIDUI PASSIVI AL 1/1/2017 (RS)		PAGAMENTI IN C/RESIDUI (PR)		RIACCERTAMENTO RESIDUI (R)		RESIDUI PASSIVI DA ESERCIZI PRECEDENTI (EP=RS-PR+R)					
		PREVISIONI DEFINITIVE DI COMPETENZA (CP)		PAGAMENTI IN C/COMPETENZA (PC)		IMPEGNI (I)		ECONOMIE DI COMPETENZA (ECP=CP-I-FPV)		RESIDUI PASSIVI DA ESERCIZIO DI COMPETENZA (EC=I-PC)			
		PREVISIONI DEFINITIVE DI CASSA (CS)		TOTALE PAGAMENTI (TP=PR+PC)		FONDO PLURIENNALE VINCOLATO (FPV)				TOTALE RESIDUI PASSIVI DA RIPORTARE (TR=EP+EC)			
2003	Programma 03	Altri fondi											
	Titolo 1	Spese correnti	RS	39.700,00	PR	0,00	R	0,00		EP	39.700,00		
			CP	426.537.320,68	PC	0,00	I	0,00	ECP	426.537.320,68	EC	0,00	
			CS	682.152.860,68	TP	0,00	FPV	0,00			TR	39.700,00	
	Titolo 2	Spese in conto capitale	RS	163.697,72	PR	0,00	R	-163.697,72		EP	0,00		
			CP	711.290.615,17	PC	0,00	I	0,00	ECP	711.290.615,17	EC	0,00	
			CS	711.454.312,89	TP	0,00	FPV	0,00			TR	0,00	
	Titolo 3	Spese per incremento attività finanziarie	RS	0,00	PR	0,00	R	0,00		EP	0,00		
			CP	2.200.000,00	PC	0,00	I	0,00	ECP	2.200.000,00	EC	0,00	
			CS	2.200.000,00	TP	0,00	FPV	0,00			TR	0,00	
	Titolo 4	Rimborso Prestiti	RS	0,00	PR	0,00	R	0,00		EP	0,00		
			CP	627.502.372,45	PC	0,00	I	0,00	ECP	627.502.372,45	EC	0,00	
			CS	0,00	TP	0,00	FPV	0,00			TR	0,00	
	Totale	Programma 03	Altri fondi	RS	203.397,72	PR	0,00	R	-163.697,72		EP	39.700,00	
				CP	1.767.530.308,30	PC	0,00	I	0,00	ECP	1.767.530.308,30	EC	0,00
				CS	1.395.807.173,57	TP	0,00	FPV	0,00		TR	39.700,00	
	TOTALE MISSIONE 20	Fondi e accantonamenti	RS	203.397,72	PR	0,00	R	-163.697,72		EP	39.700,00		
			CP	2.193.193.802,98	PC	0,00	I	0,00	ECP	2.193.193.802,98	EC	0,00	
			CS	1.821.470.668,25	TP	0,00	FPV	0,00		TR	39.700,00		

CONTO DEL BILANCIO - GESTIONE DELLE SPESE

MISSIONE, PROGRAMMA, TITOLO	DENOMINAZIONE	RESIDUI PASSIVI AL 1/1/2017 (RS)		PAGAMENTI IN C/RESIDUI (PR)		RIACCERTAMENTO RESIDUI (R)		RESIDUI PASSIVI DA ESERCIZI PRECEDENTI (EP=RS-PR+R)				
		PREVISIONI DEFINITIVE DI COMPETENZA (CP)		PAGAMENTI IN C/COMPETENZA (PC)		IMPEGNI (I)		ECONOMIE DI COMPETENZA (ECP=CP-I-FPV)		RESIDUI PASSIVI DA ESERCIZIO DI COMPETENZA (EC=I-PC)		
		PREVISIONI DEFINITIVE DI CASSA (CS)		TOTALE PAGAMENTI (TP=PR+PC)		FONDO PLURIENNALE VINCOLATO (FPV)				TOTALE RESIDUI PASSIVI DA RIPORTARE (TR=EP+EC)		
MISSIONE 50	Debito pubblico											
5001	Programma 01	Quota interessi ammortamento mutui e prestiti obbligazionari										
	Titolo 1	Spese correnti	RS	0,00	PR	0,00	R	0,00		EP	0,00	
			CP	58.939.142,85	PC	52.700.321,25	I	58.292.012,98	ECP	647.129,87	EC	5.591.691,73
			CS	58.939.142,85	TP	52.700.321,25	FPV	0,00			TR	5.591.691,73
	Totale	Programma 01	RS	0,00	PR	0,00	R	0,00		EP	0,00	
			CP	58.939.142,85	PC	52.700.321,25	I	58.292.012,98	ECP	647.129,87	EC	5.591.691,73
			CS	58.939.142,85	TP	52.700.321,25	FPV	0,00			TR	5.591.691,73
5002	Programma 02	Quota capitale ammortamento mutui e prestiti obbligazionari										
	Titolo 4	Rimborso Prestiti	RS	0,00	PR	0,00	R	0,00		EP	0,00	
			CP	115.630.380,30	PC	104.840.747,75	I	108.839.665,74	ECP	6.790.714,56	EC	3.998.917,99
			CS	115.630.380,30	TP	104.840.747,75	FPV	0,00			TR	3.998.917,99
	Titolo 5	Chiusura Anticipazioni ricevute da istituto tesoriere/cassiere	RS	0,00	PR	0,00	R	0,00		EP	0,00	
			CP	0,00	PC	0,00	I	0,00	ECP	0,00	EC	0,00
			CS	0,00	TP	0,00	FPV	0,00			TR	0,00
	Totale	Programma 02	RS	0,00	PR	0,00	R	0,00		EP	0,00	
			CP	115.630.380,30	PC	104.840.747,75	I	108.839.665,74	ECP	6.790.714,56	EC	3.998.917,99
			CS	115.630.380,30	TP	104.840.747,75	FPV	0,00			TR	3.998.917,99
TOTALE MISSIONE 50	Debito pubblico		RS	0,00	PR	0,00	R	0,00		EP	0,00	
			CP	174.569.523,15	PC	157.541.069,00	I	167.131.678,72	ECP	7.437.844,43	EC	9.590.609,72
			CS	174.569.523,15	TP	157.541.069,00	FPV	0,00			TR	9.590.609,72

CONTO DEL BILANCIO - GESTIONE DELLE SPESE

MISSIONE, PROGRAMMA, TITOLO	DENOMINAZIONE	RESIDUI PASSIVI AL 1/1/2017 (RS)		PAGAMENTI IN C/RESIDUI (PR)		RIACCERTAMENTO RESIDUI (R)				RESIDUI PASSIVI DA ESERCIZI PRECEDENTI (EP=RS-PR+R)		
		PREVISIONI DEFINITIVE DI COMPETENZA (CP)		PAGAMENTI IN C/COMPETENZA (PC)		IMPEGNI (I)		ECONOMIE DI COMPETENZA (ECP=CP-I-FPV)		RESIDUI PASSIVI DA ESERCIZIO DI COMPETENZA (EC=I-PC)		
		PREVISIONI DEFINITIVE DI CASSA (CS)		TOTALE PAGAMENTI (TP=PR+PC)		FONDO PLURIENNALE VINCOLATO (FPV)				TOTALE RESIDUI PASSIVI DA RIPORTARE (TR=EP+EC)		
MISSIONE 60	Anticipazioni finanziarie											
6001	Programma 01	Restituzione anticipazioni di tesoreria										
	Titolo 1	Spese correnti	RS	0,00	PR	0,00	R	0,00			EP	0,00
			CP	0,00	PC	0,00	I	0,00	ECP	0,00	EC	0,00
			CS	0,00	TP	0,00	FPV	0,00			TR	0,00
	Titolo 5	Chiusura Anticipazioni ricevute da istituto tesoriere/cassiere	RS	0,00	PR	0,00	R	0,00			EP	0,00
			CP	500.000.000,00	PC	0,00	I	0,00	ECP	500.000.000,00	EC	0,00
			CS	500.000.000,00	TP	0,00	FPV	0,00			TR	0,00
	Totale	Programma 01	RS	0,00	PR	0,00	R	0,00			EP	0,00
			CP	500.000.000,00	PC	0,00	I	0,00	ECP	500.000.000,00	EC	0,00
			CS	500.000.000,00	TP	0,00	FPV	0,00			TR	0,00
	TOTALE MISSIONE 60	Anticipazioni finanziarie	RS	0,00	PR	0,00	R	0,00			EP	0,00
			CP	500.000.000,00	PC	0,00	I	0,00	ECP	500.000.000,00	EC	0,00
			CS	500.000.000,00	TP	0,00	FPV	0,00			TR	0,00

CONTO DEL BILANCIO - GESTIONE DELLE SPESE

MISSIONE, PROGRAMMA, TITOLO	DENOMINAZIONE	RESIDUI PASSIVI AL 1/1/2017 (RS)		PAGAMENTI IN C/RESIDUI (PR)		RIACCERTAMENTO RESIDUI (R)		RESIDUI PASSIVI DA ESERCIZI PRECEDENTI (EP=RS-PR+R)			
		PREVISIONI DEFINITIVE DI COMPETENZA (CP)		PAGAMENTI IN C/COMPETENZA (PC)		IMPEGNI (I)		ECONOMIE DI COMPETENZA (ECP=CP-I-FPV)		RESIDUI PASSIVI DA ESERCIZIO DI COMPETENZA (EC=I-PC)	
		PREVISIONI DEFINITIVE DI CASSA (CS)		TOTALE PAGAMENTI (TP=PR+PC)		FONDO PLURIENNALE VINCOLATO (FPV)				TOTALE RESIDUI PASSIVI DA RIPORTARE (TR=EP+EC)	
MISSIONE 99	Servizi per conto terzi										
9901 Programma 01	Servizi per conto terzi - Partite di giro										
	Titolo 7 Uscite per conto terzi e partite di giro	RS	82.539.590,42	PR	42.199.057,54	R	-292.924,07			EP	40.047.608,81
		CP	1.250.456.152,71	PC	613.378.747,35	I	633.506.656,81	ECP	616.949.495,90	EC	20.127.909,46
		CS	1.332.995.743,13	TP	655.577.804,89	FPV	0,00			TR	60.175.518,27
Totale Programma 01	Servizi per conto terzi - Partite di giro	RS	82.539.590,42	PR	42.199.057,54	R	-292.924,07			EP	40.047.608,81
		CP	1.250.456.152,71	PC	613.378.747,35	I	633.506.656,81	ECP	616.949.495,90	EC	20.127.909,46
		CS	1.332.995.743,13	TP	655.577.804,89	FPV	0,00			TR	60.175.518,27
9902 Programma 02	Anticipazioni per il finanziamento del sistema sanitario nazionale										
	Titolo 7 Uscite per conto terzi e partite di giro	RS	2.668.055.203,96	PR	902.701.495,28	R	-16.565.499,40			EP	1.748.788.209,28
		CP	3.209.602.025,75	PC	1.141.782.592,01	I	2.166.728.381,03	ECP	1.042.873.644,72	EC	1.024.945.789,02
		CS	5.877.657.229,71	TP	2.044.484.087,29	FPV	0,00			TR	2.773.733.998,30
Totale Programma 02	Anticipazioni per il finanziamento del sistema sanitario nazionale	RS	2.668.055.203,96	PR	902.701.495,28	R	-16.565.499,40			EP	1.748.788.209,28
		CP	3.209.602.025,75	PC	1.141.782.592,01	I	2.166.728.381,03	ECP	1.042.873.644,72	EC	1.024.945.789,02
		CS	5.877.657.229,71	TP	2.044.484.087,29	FPV	0,00			TR	2.773.733.998,30
TOTALE MISSIONE 99	Servizi per conto terzi	RS	2.750.594.794,38	PR	944.900.552,82	R	-16.858.423,47			EP	1.788.835.818,09
		CP	4.460.058.178,46	PC	1.755.161.339,36	I	2.800.235.037,84	ECP	1.659.823.140,62	EC	1.045.073.698,48
		CS	7.210.652.972,84	TP	2.700.061.892,18	FPV	0,00			TR	2.833.909.516,57
TOTALE MISSIONI		RS	6.403.265.590,14	PR	2.252.134.973,35	R	-211.098.368,14			EP	3.940.032.248,65
		CP	17.598.949.650,75	PC	9.620.653.348,86	I	11.999.896.575,07	ECP	5.343.477.235,68	EC	2.379.243.226,21
		CS	23.374.712.868,44	TP	11.872.788.322,21	FPV	255.575.840,00			TR	6.319.275.474,86
TOTALE GENERALE DELLE SPESE		RS	6.403.265.590,14	PR	2.252.134.973,35	R	-211.098.368,14			EP	3.940.032.248,65
		CP	19.999.128.358,59	PC	9.620.653.348,86	I	11.999.896.575,07	ECP	7.743.655.943,52	EC	2.379.243.226,21
		CS	23.374.712.868,44	TP	11.872.788.322,21	FPV	255.575.840,00			TR	6.319.275.474,86

CONTO DEL BILANCIO - RIEPILOGO GENERALE DELLE SPESE PER MISSIONI

MISSIONE	DENOMINAZIONE	RESIDUI PASSIVI AL 1/1/2017 (RS)		PAGAMENTI IN C/RESIDUI (PR)		RIACCERTAMENTO RESIDUI (R)		RESIDUI PASSIVI DA ESERCIZI PRECEDENTI (EP=RS-PR+R)			
		PREVISIONI DEFINITIVE DI COMPETENZA (CP)		PAGAMENTI IN C/COMPETENZA (PC)		IMPEGNI (I)		ECONOMIE DI COMPETENZA (ECP=CP-I-FPV)		RESIDUI PASSIVI DA ESERCIZIO DI COMPETENZA (EC=I-PC)	
		PREVISIONI DEFINITIVE DI CASSA (CS)		TOTALE PAGAMENTI (TP=PR+PC)		FONDO PLURIENNALE VINCOLATO (FPV)				TOTALE RESIDUI PASSIVI DA RIPORTARE (TR=EP+EC)	
<i>Disavanzo di amministrazione</i>		CP	2.400.178.707,84								
MISSIONE 1	Servizi istituzionali, generali e di gestione	RS	98.158.013,02	PR	28.646.517,05	R	-4.510.301,81			EP	65.001.194,16
		CP	256.931.501,05	PC	150.219.694,89	I	198.069.280,80	ECP	28.664.728,65	EC	47.849.585,91
		CS	324.892.022,47	TP	178.866.211,94	FPV	30.197.491,60			TR	112.850.780,07
MISSIONE 2	Giustizia	RS	0,00	PR	0,00	R	0,00			EP	0,00
		CP	0,00	PC	0,00	I	0,00	ECP	0,00	EC	0,00
		CS	0,00	TP	0,00	FPV	0,00			TR	0,00
MISSIONE 3	Ordine pubblico e sicurezza	RS	801.925,18	PR	764.317,03	R	-29.530,34			EP	8.077,81
		CP	2.286.856,63	PC	580.388,21	I	2.069.364,40	ECP	100.908,61	EC	1.488.976,19
		CS	2.972.198,19	TP	1.344.705,24	FPV	116.583,62			TR	1.497.054,00
MISSIONE 4	Istruzione e diritto allo studio	RS	74.751.476,80	PR	61.358.333,96	R	-366.784,82			EP	13.026.358,02
		CP	123.941.129,00	PC	77.353.557,98	I	108.610.925,31	ECP	7.748.692,55	EC	31.257.367,33
		CS	191.111.094,66	TP	138.711.891,94	FPV	7.581.511,14			TR	44.283.725,35
MISSIONE 5	Tutela e valorizzazione dei beni e delle attività culturali	RS	22.098.954,49	PR	12.625.461,68	R	-411.225,34			EP	9.062.267,47
		CP	51.032.419,63	PC	34.380.650,09	I	43.447.617,96	ECP	5.847.398,17	EC	9.066.967,87
		CS	71.393.970,62	TP	47.006.111,77	FPV	1.737.403,50			TR	18.129.235,34
MISSIONE 6	Politiche giovanili, sport e tempo libero	RS	7.211.131,76	PR	3.850.879,45	R	-79.930,51			EP	3.280.321,80
		CP	8.881.797,36	PC	3.662.856,95	I	4.689.886,55	ECP	883.997,95	EC	1.027.029,60
		CS	12.785.016,26	TP	7.513.736,40	FPV	3.307.912,86			TR	4.307.351,40
MISSIONE 7	Turismo	RS	27.874.631,48	PR	12.253.994,83	R	-1.393.973,54			EP	14.226.663,11
		CP	26.603.191,10	PC	13.916.353,44	I	15.464.225,76	ECP	2.055.696,55	EC	1.547.872,32
		CS	45.394.553,79	TP	26.170.348,27	FPV	9.083.268,79			TR	15.774.535,43

CONTO DEL BILANCIO - RIEPILOGO GENERALE DELLE SPESE PER MISSIONI

MISSIONE	DENOMINAZIONE	RESIDUI PASSIVI AL 1/1/2017 (RS)		PAGAMENTI IN C/RESIDUI (PR)		RIACCERTAMENTO RESIDUI (R)		RESIDUI PASSIVI DA ESERCIZI PRECEDENTI (EP=RS-PR+R)			
		PREVISIONI DEFINITIVE DI COMPETENZA (CP)		PAGAMENTI IN C/COMPETENZA (PC)		IMPEGNI (I)		RESIDUI PASSIVI DA ESERCIZIO DI COMPETENZA (EC=I-PC)			
		PREVISIONI DEFINITIVE DI CASSA (CS)		TOTALE PAGAMENTI (TP=PR+PC)		FONDO PLURIENNALE VINCOLATO (FPV)		TOTALE RESIDUI PASSIVI DA RIPORTARE (TR=EP+EC)			
MISSIONE 8	Assetto del territorio ed edilizia abitativa	RS	25.890.815,77	PR	12.343.479,96	R	-7.504,76	EP	13.539.831,05		
		CP	84.725.774,54	PC	23.096.184,14	I	37.643.480,50	ECP	3.853.920,01	EC	14.547.296,36
		CS	67.388.216,28	TP	35.439.664,10	FPV	43.228.374,03			TR	28.087.127,41
MISSIONE 9	Sviluppo sostenibile e tutela del territorio e dell'ambiente	RS	194.995.477,94	PR	84.390.539,39	R	-6.181.716,89	EP	104.423.221,66		
		CP	181.976.039,42	PC	88.801.356,59	I	127.939.703,04	ECP	16.050.342,27	EC	39.138.346,45
		CS	338.985.523,25	TP	173.191.895,98	FPV	37.985.994,11			TR	143.561.568,11
MISSIONE 10	Trasporti e diritto alla mobilità	RS	282.769.321,70	PR	174.400.401,01	R	-6.209.150,27	EP	102.159.770,42		
		CP	739.122.215,13	PC	480.237.105,49	I	606.816.288,42	ECP	82.021.956,06	EC	126.579.182,93
		CS	971.607.566,18	TP	654.637.506,50	FPV	50.283.970,65			TR	228.738.953,35
MISSIONE 11	Soccorso civile	RS	16.073.562,95	PR	11.283.493,75	R	-281.402,12	EP	4.508.667,08		
		CP	64.153.384,07	PC	13.319.403,04	I	51.800.729,90	ECP	4.104.860,80	EC	38.481.326,86
		CS	71.979.153,65	TP	24.602.896,79	FPV	8.247.793,37			TR	42.989.993,94
MISSIONE 12	Diritti sociali, politiche sociali e famiglia	RS	73.704.384,14	PR	53.254.489,48	R	-39.364,84	EP	20.410.529,82		
		CP	144.608.448,74	PC	42.395.627,79	I	87.434.818,05	ECP	51.762.518,53	EC	45.039.190,26
		CS	212.901.720,72	TP	95.650.117,27	FPV	5.411.112,16			TR	65.449.720,08
MISSIONE 13	Tutela della salute	RS	2.597.501.389,79	PR	728.198.133,64	R	-160.248.217,74	EP	1.709.055.038,41		
		CP	7.926.295.165,49	PC	6.555.789.704,69	I	7.415.284.341,41	ECP	508.008.539,71	EC	859.494.636,72
		CS	10.520.794.270,91	TP	7.283.987.838,33	FPV	3.002.284,37			TR	2.568.549.675,13
MISSIONE 14	Sviluppo economico e competitività	RS	86.060.085,19	PR	43.186.701,91	R	-2.847.853,29	EP	40.025.529,99		
		CP	242.097.325,74	PC	66.512.310,62	I	120.828.759,24	ECP	95.986.347,68	EC	54.316.448,62
		CS	302.875.192,11	TP	109.699.012,53	FPV	25.282.218,82			TR	94.341.978,61

CONTO DEL BILANCIO - RIEPILOGO GENERALE DELLE SPESE PER MISSIONI

MISSIONE	DENOMINAZIONE	RESIDUI PASSIVI AL 1/1/2017 (RS)		PAGAMENTI IN C/RESIDUI (PR)		RIACCERTAMENTO RESIDUI (R)				RESIDUI PASSIVI DA ESERCIZI PRECEDENTI (EP=RS-PR+R)	
		PREVISIONI DEFINITIVE DI COMPETENZA (CP)		PAGAMENTI IN C/COMPETENZA (PC)		IMPEGNI (I)		ECONOMIE DI COMPETENZA (ECP=CP-I-FPV)		RESIDUI PASSIVI DA ESERCIZIO DI COMPETENZA (EC=I-PC)	
		PREVISIONI DEFINITIVE DI CASSA (CS)		TOTALE PAGAMENTI (TP=PR+PC)		FONDO PLURIENNALE VINCOLATO (FPV)				TOTALE RESIDUI PASSIVI DA RIPORTARE (TR=EP+EC)	
MISSIONE 15	Politiche per il lavoro e la formazione professionale	RS	65.000.179,72	PR	30.803.095,07	R	-6.115.747,00			EP	28.081.337,65
		CP	206.885.988,58	PC	69.545.744,10	I	93.207.359,99	ECP	85.654.749,04	EC	23.661.615,89
		CS	243.862.288,75	TP	100.348.839,17	FPV	28.023.879,55			TR	51.742.953,54
MISSIONE 16	Agricoltura, politiche agroalimentari e pesca	RS	43.762.612,47	PR	25.027.258,99	R	-3.483.325,29			EP	15.252.028,19
		CP	74.690.856,51	PC	41.747.708,20	I	51.754.927,07	ECP	22.582.813,49	EC	10.007.218,87
		CS	118.100.353,03	TP	66.774.967,19	FPV	353.115,95			TR	25.259.247,06
MISSIONE 17	Energia e diversificazione delle fonti energetiche	RS	12.125.917,01	PR	2.009.716,30	R	-1.381.140,76			EP	8.735.059,95
		CP	57.887.597,90	PC	10.220.954,47	I	12.019.552,97	ECP	44.851.893,70	EC	1.798.598,50
		CS	68.997.363,68	TP	12.230.670,77	FPV	1.016.151,23			TR	10.533.658,45
MISSIONE 18	Relazioni con le altre autonomie territoriali e locali	RS	12.202.018,13	PR	12.138.785,75	R	-13.273,38			EP	49.959,00
		CP	54.672.373,30	PC	25.739.647,93	I	37.278.422,69	ECP	17.278.558,57	EC	11.538.774,76
		CS	66.758.999,39	TP	37.878.433,68	FPV	115.392,04			TR	11.588.733,76
MISSIONE 19	Relazioni internazionali	RS	11.485.500,50	PR	10.698.821,28	R	-475.804,25			EP	310.874,97
		CP	24.336.081,97	PC	10.431.691,88	I	18.170.174,45	ECP	5.564.525,31	EC	7.738.482,57
		CS	35.220.200,26	TP	21.130.513,16	FPV	601.382,21			TR	8.049.357,54
MISSIONE 20	Fondi e accantonamenti	RS	203.397,72	PR	0,00	R	-163.697,72			EP	39.700,00
		CP	2.193.193.802,98	PC	0,00	I	0,00	ECP	2.193.193.802,98	EC	0,00
		CS	1.821.470.668,25	TP	0,00	FPV	0,00			TR	39.700,00
MISSIONE 50	Debito pubblico	RS	0,00	PR	0,00	R	0,00			EP	0,00
		CP	174.569.523,15	PC	157.541.069,00	I	167.131.678,72	ECP	7.437.844,43	EC	9.590.609,72
		CS	174.569.523,15	TP	157.541.069,00	FPV	0,00			TR	9.590.609,72

CONTO DEL BILANCIO - RIEPILOGO GENERALE DELLE SPESE PER MISSIONI

MISSIONE	DENOMINAZIONE	RESIDUI PASSIVI AL 1/1/2017 (RS)		PAGAMENTI IN C/RESIDUI (PR)		RIACCERTAMENTO RESIDUI (R)		RESIDUI PASSIVI DA ESERCIZI PRECEDENTI (EP=RS-PR+R)			
		PREVISIONI DEFINITIVE DI COMPETENZA (CP)		PAGAMENTI IN C/COMPETENZA (PC)		IMPEGNI (I)		ECONOMIE DI COMPETENZA (ECP=CP-I-FPV)		RESIDUI PASSIVI DA ESERCIZIO DI COMPETENZA (EC=I-PC)	
		PREVISIONI DEFINITIVE DI CASSA (CS)		TOTALE PAGAMENTI (TP=PR+PC)		FONDO PLURIENNALE VINCOLATO (FPV)				TOTALE RESIDUI PASSIVI DA RIPORTARE (TR=EP+EC)	
MISSIONE 60	Anticipazioni finanziarie	RS	0,00	PR	0,00	R	0,00			EP	0,00
		CP	500.000.000,00	PC	0,00	I	0,00	ECP	500.000.000,00	EC	0,00
		CS	500.000.000,00	TP	0,00	FPV	0,00			TR	0,00
MISSIONE 99	Servizi per conto terzi	RS	2.750.594.794,38	PR	944.900.552,82	R	-16.858.423,47			EP	1.788.835.818,09
		CP	4.460.058.178,46	PC	1.755.161.339,36	I	2.800.235.037,84	ECP	1.659.823.140,62	EC	1.045.073.698,48
		CS	7.210.652.972,84	TP	2.700.061.892,18	FPV	0,00			TR	2.833.909.516,57
TOTALE MISSIONI		RS	6.403.265.590,14	PR	2.252.134.973,35	R	-211.098.368,14			EP	3.940.032.248,65
		CP	17.598.949.650,75	PC	9.620.653.348,86	I	11.999.896.575,07	ECP	5.343.477.235,68	EC	2.379.243.226,21
		CS	23.374.712.868,44	TP	11.872.788.322,21	FPV	255.575.840,00			TR	6.319.275.474,86
TOTALE GENERALE DELLE SPESE		RS	6.403.265.590,14	PR	2.252.134.973,35	R	-211.098.368,14			EP	3.940.032.248,65
		CP	19.999.128.358,59	PC	9.620.653.348,86	I	11.999.896.575,07	ECP	7.743.655.943,52	EC	2.379.243.226,21
		CS	23.374.712.868,44	TP	11.872.788.322,21	FPV	255.575.840,00			TR	6.319.275.474,86

CONTO DEL BILANCIO - RIEPILOGO GENERALE DELLE SPESE

TITOLO	DENOMINAZIONE	RESIDUI PASSIVI AL 1/1/2017 (RS)		PAGAMENTI IN C/RESIDUI (PR)		RIACCERTAMENTO RESIDUI (R)		RESIDUI PASSIVI DA ESERCIZI PRECEDENTI (EP=RS-PR+R)	
		PREVISIONI DEFINITIVE DI COMPETENZA (CP)		PAGAMENTI IN C/COMPETENZA (PC)		IMPEGNI (I)		ECONOMIE DI COMPETENZA (ECP=CP-I-FPV)	
		PREVISIONI DEFINITIVE DI CASSA (CS)		TOTALE PAGAMENTI (TP=PR+PC)		FONDO PLURIENNALE VINCOLATO (FPV)		TOTALE RESIDUI PASSIVI DA RIPORTARE (TR=EP+EC)	
Disavanzo di amministrazione		CP	2.400.178.707,84						
TITOLO 1	Spese correnti	RS	2.292.819.769,65	PR	941.449.779,14	R	-171.436.357,80	EP	1.179.933.632,71
		CP	10.322.774.881,85	PC	7.548.633.867,35	I	8.646.361.230,62	ECP	1.607.310.815,90
		CS	12.802.067.656,17	TP	8.490.083.646,49	FPV	69.102.835,33		TR
									2.277.660.995,98
TITOLO 2	Spese in conto capitale	RS	1.174.633.060,22	PR	365.671.641,39	R	-22.803.586,87	EP	786.157.831,96
		CP	1.563.703.837,69	PC	206.785.299,50	I	438.539.973,43	ECP	938.690.859,59
		CS	2.551.863.893,24	TP	572.456.940,89	FPV	186.473.004,67		TR
									1.017.912.505,89
TITOLO 3	Spese per incremento attività finanziarie	RS	185.217.965,89	PR	113.000,00	R	0,00	EP	185.104.965,89
		CP	9.280.000,00	PC	5.232.094,90	I	5.920.667,44	ECP	3.359.332,56
		CS	194.497.965,89	TP	5.345.094,90	FPV	0,00		TR
									185.793.538,43
TITOLO 4	Rimborso Prestiti	RS	0,00	PR	0,00	R	0,00	EP	0,00
		CP	743.132.752,75	PC	104.840.747,75	I	108.839.665,74	ECP	634.293.087,01
		CS	115.630.380,30	TP	104.840.747,75	FPV	0,00		TR
									3.998.917,99
TITOLO 5	Chiusura Anticipazioni ricevute da istituto tesoriere/cassiere	RS	0,00	PR	0,00	R	0,00	EP	0,00
		CP	500.000.000,00	PC	0,00	I	0,00	ECP	500.000.000,00
		CS	500.000.000,00	TP	0,00	FPV	0,00		TR
									0,00
TITOLO 7	Uscite per conto terzi e partite di giro	RS	2.750.594.794,38	PR	944.900.552,82	R	-16.858.423,47	EP	1.788.835.818,09
		CP	4.460.058.178,46	PC	1.755.161.339,36	I	2.800.235.037,84	ECP	1.659.823.140,62
		CS	7.210.652.972,84	TP	2.700.061.892,18	FPV	0,00		TR
									2.833.909.516,57
TOTALE MISSIONI		RS	6.403.265.590,14	PR	2.252.134.973,35	R	-211.098.368,14	EP	3.940.032.248,65
		CP	17.598.949.650,75	PC	9.620.653.348,86	I	11.999.896.575,07	ECP	5.343.477.235,68
		CS	23.374.712.868,44	TP	11.872.788.322,21	FPV	255.575.840,00		TR
									6.319.275.474,86
TOTALE GENERALE DELLE SPESE		RS	6.403.265.590,14	PR	2.252.134.973,35	R	-211.098.368,14	EP	3.940.032.248,65
		CP	19.999.128.358,59	PC	9.620.653.348,86	I	11.999.896.575,07	ECP	7.743.655.943,52
		CS	23.374.712.868,44	TP	11.872.788.322,21	FPV	255.575.840,00		TR
									6.319.275.474,86

QUADRO GENERALE RIASSUNTIVO

ENTRATE	ACCERTAMENTI	INCASSI	SPESE	IMPEGNI	PAGAMENTI
Fondo di cassa all'inizio dell'esercizio		212.523.233,96			
Utilizzo avanzo di amministrazione	2.857.684.093,24		Disavanzo di amministrazione	2.400.178.707,84	
<i>di cui Utilizzo Fondo anticipazioni di liquidità (DL 35/2013 e successive modifiche e rifinanziamenti)</i>	643.642.797,20				
Fondo pluriennale vincolato di parte corrente	76.749.745,20				
Fondo pluriennale vincolato in c/capitale	176.004.185,87				
Titolo 1 - Entrate correnti di natura tributaria, contributiva e perequativa	8.506.645.715,23	9.015.465.428,74	Titolo 1 - Spese correnti	8.646.361.230,62	8.490.083.646,49
Titolo 2 - Trasferimenti correnti	449.453.456,25	319.908.385,67	Fondo pluriennale vincolato di parte corrente (di spesa)	69.102.835,33	
Titolo 3 - Entrate extratributarie	99.054.540,77	100.195.385,35	Titolo 2 - Spese in conto capitale	438.539.973,43	572.456.940,89
Titolo 4 - Entrate in conto capitale	242.695.101,74	250.972.526,02	Fondo pluriennale vincolato in conto capitale (di spesa)	186.473.004,67	
Titolo 5 - Entrate da riduzione di attività finanziarie	9.946.852,60	60.553.101,95	Titolo 3 - Spese per incremento attività finanziarie	5.920.667,44	5.345.094,90
			Fondo pluriennale vincolato per attività finanziarie	0,00	
Totale entrate finali	9.307.795.666,59	9.747.094.827,73	Totale spese finali	9.346.397.711,49	9.067.885.682,28
Titolo 6 - Accensione prestiti	58.312.818,21	113.625.719,54	Titolo 4 - Rimborso Prestiti	736.342.038,19	104.840.747,75
Titolo 7 - Anticipazioni da istituto tesoriere/cassiere	0,00	0,00	<i>di cui Fondo anticipazioni di liquidità (DL 35/2013 e successive modifiche e rifinanziamenti)</i>	627.502.372,45	
Titolo 9 - Entrate per conto terzi e partite di giro	2.089.836.120,08	2.074.368.972,87	Titolo 5 - Chiusura Anticipazioni ricevute da istituto tesoriere/cassiere	0,00	0,00
			Titolo 7 - Uscite per conto terzi e partite di giro	2.800.235.037,84	2.700.061.892,18
Totale entrate dell'esercizio	11.455.944.604,88	11.935.089.520,14	Totale spese dell'esercizio	12.882.974.787,52	11.872.788.322,21
TOTALE COMPLESSIVO ENTRATE	14.566.382.629,19	12.147.612.754,10	TOTALE COMPLESSIVO SPESE	15.283.153.495,36	11.872.788.322,21
DISAVANZO DELL'ESERCIZIO	716.770.866,17		AVANZO DI COMPETENZA/FONDO DI CASSA	0,00	274.824.431,89
TOTALE A PAREGGIO	15.283.153.495,36	12.147.612.754,10	TOTALE A PAREGGIO	15.283.153.495,36	12.147.612.754,10

EQUILIBRI DI BILANCIO

EQUILIBRI DI BILANCIO		COMPETENZA (ACCERTAMENTI E IMPEGNI IMPUTATI ALL'ESERCIZIO) ANNO 2017
Utilizzo risultato di amministrazione destinato al finanziamento delle spese correnti e al rimborso di prestiti	(+)	27.528.640,51
Ripiano disavanzo di amministrazione esercizio precedente	(-)	2.913.191,30
Fondo pluriennale vincolato per spese correnti iscritto in entrata	(+)	76.749.745,20
Entrate titoli 1-2-3	(+)	9.055.153.712,25
Entrate in conto capitale per Contributi agli investimenti direttamente destinati al rimborso dei prestiti da amministrazioni pubbliche	(+)	18.164.021,60
Entrate Titolo 4.03 - Altri trasferimenti in conto capitale	(+)	139.556,03
Entrate in c/capitale destinate all'estinzione anticipata di prestiti	(+)	0,00
Entrate per accensioni di prestiti destinate all'estinzione anticipata di prestiti	(+)	0,00
Entrate di parte capitale destinate a spese correnti in base a specifiche disposizioni di legge o dei principi contabili	(+)	0,00
Spese correnti	(-)	8.646.361.230,62
Fondo pluriennale vincolato di parte corrente (di spesa)	(-)	69.102.835,33
Spese Titolo 2.04 - Altri trasferimenti in conto capitale	(-)	61.025.000,00
Variazioni di attività finanziarie (se negativo)	(-)	0,00
Rimborso prestiti	(-)	108.839.665,74
- di cui Fondo anticipazioni di liquidità (DL 35/2013 e successive modifiche e rifinanziamenti)		0,00
- di cui per estinzione anticipata di prestiti		0,00
A) Equilibrio di parte corrente		289.493.752,60
Utilizzo risultato di amministrazione per il finanziamento di spese d'investimento	(+)	43.873.979,66
Fondo pluriennale vincolato per spese in conto capitale iscritto in entrata	(+)	176.004.185,87
Entrate in conto capitale (Titolo 4)	(+)	242.695.101,74
Entrate Titolo 5.01.01 - Alienazioni di partecipazioni	(+)	179.560,92
Entrate per accensioni di prestiti (titolo 6)	(+)	58.312.818,21
Entrate in conto capitale per Contributi agli investimenti direttamente destinati al rimborso dei prestiti da amministrazioni pubbliche	(-)	18.164.021,60
Entrate in c/capitale destinate all'estinzione anticipata di prestiti	(-)	0,00
Entrate di parte capitale destinate a spese correnti in base a specifiche disposizioni di legge o dei principi contabili	(-)	0,00
Entrate per accensioni di prestiti destinate all'estinzione anticipata di prestiti	(-)	0,00
Entrate Titolo 4.03 - Altri trasferimenti in conto capitale	(-)	139.556,03
Spese in conto capitale	(-)	438.539.973,43
Fondo pluriennale vincolato in c/capitale (di spesa)	(-)	186.473.004,67
Spese Titolo 2.04 - Altri trasferimenti in conto capitale	(+)	61.025.000,00
Spese Titolo 3.01.01 - Acquisizioni di partecipazioni e conferimenti di capitale	(-)	484.000,00
Disavanzo pregresso derivante da debito autorizzato e non contratto	(-)	0,00
Variazioni di attività finanziarie (se positivo)	(+)	4.330.624,24
B) Equilibrio di parte capitale		-57.379.285,09
Utilizzo risultato di amministrazione per l'incremento di attività finanziarie	(+)	0,00
Entrate titolo 5.00 - Riduzioni attività finanziarie	(+)	9.946.852,60
Spese titolo 3.00 - Incremento attività finanziarie	(-)	5.920.667,44
Entrate Titolo 5.01.01 - Alienazioni di partecipazioni	(-)	179.560,92
Spese Titolo 3.01.01 - Acquisizioni di partecipazioni e conferimenti di capitale	(+)	484.000,00
C) Variazioni attività finanziaria		4.330.624,24
EQUILIBRIO FINALE (D=A+B)		232.114.467,51
Saldo corrente ai fini della copertura degli investimenti pluriennali delle Regioni a statuto ordinario		
A) Equilibrio di parte corrente		289.493.752,60
Utilizzo risultato di amministrazione destinato al finanziamento di spese correnti e al rimborso di prestiti	(-)	27.528.640,51
Entrate non ricorrenti che non hanno dato copertura a impegni	(-)	0,00
Fondo pluriennale vincolato per spese correnti iscritto in entrata al netto delle componenti non vincolate derivanti dal riaccertamento ord.	(-)	37.181.793,25
Entrate titoli 1-2-3 non sanitarie con specifico vincolo di destinazione	(-)	614.350.645,46
Entrate titoli 1-2-3 destinate al finanziamento del SSN	(-)	7.418.357.660,72
Spese correnti non sanitarie finanziate da entrate con specifico vincolo di destinazione	(+)	614.447.749,51
Fondo pluriennale vincolato di parte corrente (di spesa) al netto delle componenti non vincolate derivanti dal riaccertamento ord.	(+)	31.212.713,50
Spese correnti finanziate da entrate destinate al SSN	(+)	7.414.090.575,73
Equilibrio di parte corrente ai fini della copertura degli investimenti pluriennali		251.826.051,40

PROSPETTO DIMOSTRATIVO DEL RISULTATO DI AMMINISTRAZIONE

		GESTIONE		
		RESIDUI	COMPETENZA	TOTALE
Fondo cassa al 1° gennaio				212.523.233,96
RISCOSSIONI	(+)	2.399.666.477,36	9.535.423.042,78	11.935.089.520,14
PAGAMENTI	(-)	2.252.134.973,35	9.620.653.348,86	11.872.788.322,21
SALDO DI CASSA AL 31 DICEMBRE	(=)			274.824.431,89
PAGAMENTI per azioni esecutive non regolarizzate al 31 dicembre	(-)			0,00
FONDO DI CASSA AL 31 DICEMBRE	(=)			274.824.431,89
RESIDUI ATTIVI <i>di cui derivanti da accertamenti di tributi effettuati sulla base della stima del dipartimento delle finanze</i>	(+)	3.699.525.871,56	1.920.521.562,10	5.620.047.433,66
RESIDUI PASSIVI	(-)	3.940.032.248,65	2.379.243.226,21	6.319.275.474,86
FONDO PLURIENNALE VINCOLATO PER SPESE CORRENTI ⁽¹⁾	(-)			69.102.835,33
FONDO PLURIENNALE VINCOLATO PER SPESE IN CONTO CAPITALE ⁽¹⁾	(-)			186.473.004,67
RISULTATO DI AMMINISTRAZIONE AL 31 DICEMBRE 2017 (A)⁽²⁾	(=)			-679.979.449,31

Composizione del risultato di amministrazione al 31 dicembre 2017		
Parte accantonata⁽³⁾		
Fondo crediti di dubbia esigibilità al 31/12/2017 ⁽⁴⁾		327.316.785,49
Accantonamento residui perenti al 31/12/2017 (solo per le regioni) ⁽⁵⁾		125.031.569,74
Fondo anticipazioni liquidità DL 35 del 2013 e successive modifiche e rifinanziamenti		627.502.372,45
Fondo perdite società partecipate		4.287.397,73
Fondo contezioso		3.200.000,00
Altri accantonamenti		34.448.827,91
	Totale parte accantonata (B)	1.121.786.953,32
Parte vincolata		
Vincoli derivanti da leggi e dai principi contabili		52.511.062,50
Vincoli derivanti da trasferimenti		856.100.351,08
Vincoli derivanti dalla contrazione di mutui		0,00
Vincoli formalmente attribuiti dall'ente		0,00
Altri vincoli		52.885.389,46
	Totale parte vincolata (C)	961.496.803,04
Parte destinata agli investimenti		
	Totale parte destinata agli investimenti (D)	0,00
	Totale parte disponibile (E=A-B-C-D)	-2.763.263.205,67
Se E è negativo, tale importo è iscritto tra le spese del bilancio di previsione come disavanzo da ripianare ⁽⁶⁾		

MISSIONI E PROGRAMMI	Fondo pluriennale vincolato al 01/01/2017	Spese impegnate negli esercizi precedenti e imputate all'esercizio 2017 e coperte dal fondo pluriennale vincolato	Riaccertamento degli impegni di cui alla lettera b) effettuata nel corso dell'esercizio 2017 (cd. economie di impegno)	Riaccertamento degli impegni di cui alla lettera b) effettuata nel corso dell'esercizio 2017 (cd. economie di impegno) su impegni pluriennali finanziati dal FPV e imputati agli esercizi successivi a 2017	Quota del fondo pluriennale vincolato al 31 dicembre dell'esercizio 2017 rinviata all'esercizio 2018 e successivi	Spese impegnate nell'esercizio 2017 con imputazione all'esercizio 2018 e coperte dal fondo pluriennale vincolato	Spese impegnate nell'esercizio 2017 con imputazione all'esercizio 2019 e coperte dal fondo pluriennale vincolato	Spese impegnate nell'esercizio 2017 con imputazione a esercizi successivi a quelli considerati nel bilancio pluriennale e coperte dal fondo pluriennale vincolato	Fondo pluriennale vincolato al 31 dicembre dell'esercizio 2017
	(a)	(b)	(x)	(y)	(c) = (a) - (b) - (x) - (y)	(d)	(e)	(f)	(g) = (c) + (d) + (e) + (f)
01 MISSIONE 1 - Servizi istituzionali, generali e di gestione									
01 Organi istituzionali	409.961,13	298.453,96	101.507,17	10.000,00	0,00	135.530,99	0,00	0,00	135.530,99
02 Segreteria generale	192.122,41	185.029,27	7.093,14	0,00	0,00	151.947,95	0,00	0,00	151.947,95
Gestione economica, finanziaria, programmazione, provveditorato	1.392.205,73	612.615,78	569.953,37	209.636,58	0,00	1.627.912,40	12.960,00	0,00	1.640.872,40
04 Gestione delle entrate tributarie e servizi fiscali	276.684,72	16.000,00	260.684,72	0,00	0,00	3.163,07	0,00	0,00	3.163,07
05 Gestione dei beni demaniali e patrimoniali	364.124,62	270.640,70	0,00	93.483,92	0,00	1.045.713,77	0,00	0,00	1.045.713,77
06 Ufficio tecnico	24.658,83	24.656,34	2,49	0,00	0,00	451.978,63	0,00	0,00	451.978,63
07 Elezioni e consultazioni popolari - Anagrafe e stato civile	0,00	0,00	0,00	0,00	0,00	1.258,23	0,00	0,00	1.258,23
08 Statistica e sistemi informativi	4.385.237,16	2.765.398,81	97.327,03	318.113,79	1.204.397,53	2.002.122,80	279.022,95	50.174,86	3.535.718,14
09 Assistenza tecnico-amministrativa agli enti locali	0,00	0,00	0,00	0,00	0,00	0,00	0,00	0,00	0,00
10 Risorse umane	22.103.816,48	11.603.441,26	6.595.532,01	34.797,99	3.870.045,22	18.790.563,27	0,00	0,00	22.660.608,49
11 Altri servizi generali	568.821,15	163.534,27	36.404,22	368.882,66	0,00	570.472,92	114,00	113,00	570.699,92
Politica regionale unitaria per i servizi istituzionali, generali e di gestione (solo per le Regioni)	0,00	0,00	0,00	0,00	0,00	0,00	0,00	0,00	0,00
TOTALE MISSIONE 1 - Servizi istituzionali e generali, di gestione e di controllo	29.717.632,23	15.939.770,39	7.668.504,15	1.034.914,94	5.074.442,75	24.780.664,03	292.096,95	50.287,86	30.197.491,59
02 MISSIONE 2 - Giustizia									
01 Uffici giudiziari	0,00	0,00	0,00	0,00	0,00	0,00	0,00	0,00	0,00
02 Casa circondariale e altri servizi	0,00	0,00	0,00	0,00	0,00	0,00	0,00	0,00	0,00
Politica regionale unitaria per la giustizia (solo per le Regioni)	0,00	0,00	0,00	0,00	0,00	0,00	0,00	0,00	0,00
TOTALE MISSIONE 2 - Giustizia	0,00	0,00	0,00	0,00	0,00	0,00	0,00	0,00	0,00
03 MISSIONE 3 - Ordine pubblico e sicurezza									
01 Polizia locale e amministrativa	0,00	0,00	0,00	0,00	0,00	0,00	0,00	0,00	0,00
02 Sistema integrato di sicurezza urbana	564.856,63	466.419,12	98.437,51	0,00	0,00	116.583,62	0,00	0,00	116.583,62
Politica regionale unitaria per l'ordine pubblico e la sicurezza (solo per le Regioni)	0,00	0,00	0,00	0,00	0,00	0,00	0,00	0,00	0,00
TOTALE MISSIONE 3 - Ordine pubblico e sicurezza	564.856,63	466.419,12	98.437,51	0,00	0,00	116.583,62	0,00	0,00	116.583,62
04 MISSIONE 4 - Istruzione e diritto allo studio									
01 Istruzione prescolastica	332.195,15	247.041,89	85.153,26	0,00	0,00	259.500,00	165.000,00	0,00	424.500,00
02 Altri ordini di istruzione non universitaria	3.233.738,56	582.378,56	7.223,87	2.373.096,13	271.040,00	4.862.431,94	1.441.553,71	266.119,70	6.841.145,35
03 Edilizia scolastica (solo per le Regioni)	0,00	0,00	0,00	0,00	0,00	0,00	0,00	0,00	0,00
04 Istruzione universitaria	81.215,40	0,00	0,00	81.215,40	0,00	109.020,59	0,00	0,00	109.020,59
05 Istruzione tecnica superiore	0,00	0,00	0,00	0,00	0,00	0,00	0,00	0,00	0,00
06 Servizi ausiliari all'istruzione	0,00	0,00	0,00	0,00	0,00	0,00	0,00	0,00	0,00
07 Diritto allo studio	0,00	0,00	0,00	0,00	0,00	0,00	0,00	0,00	0,00
Politica regionale unitaria per l'istruzione e il diritto allo studio (solo per le Regioni)	442.386,04	238.140,28	0,00	130.331,94	73.913,82	132.931,38	0,00	0,00	206.845,20
TOTALE MISSIONE 4 - Istruzione e diritto allo studio	4.089.535,15	1.067.560,73	92.377,13	2.584.643,47	344.953,82	5.363.883,91	1.606.553,71	266.119,70	7.581.511,14

MISSIONI E PROGRAMMI	Fondo pluriennale vincolato al 01/01/2017	Spese impegnate negli esercizi precedenti e imputate all'esercizio 2017 e coperte dal fondo pluriennale vincolato	Riaccertamento degli impegni di cui alla lettera b) effettuata nel corso dell'esercizio 2017 (cd. economie di impegno)	Riaccertamento degli impegni di cui alla lettera b) effettuata nel corso dell'esercizio 2017 (cd. economie di impegno)	Quota del fondo pluriennale vincolato al 31 dicembre dell'esercizio 2017 rinvia all'esercizio 2018 e successivi	Spese impegnate nell'esercizio 2017 con imputazione all'esercizio 2018 e coperte dal fondo pluriennale vincolato	Spese impegnate nell'esercizio 2017 con imputazione all'esercizio 2019 e coperte dal fondo pluriennale vincolato	Spese impegnate nell'esercizio 2017 con imputazione a esercizi successivi a quelli considerati nel bilancio pluriennale e coperte dal fondo pluriennale vincolato	Fondo pluriennale vincolato al 31 dicembre dell'esercizio 2017
	(a)	(b)	(x)	(y)	(c) = (a) - (b) - (x) - (y)	(d)	(e)	(f)	(g) = (c) + (d) + (e) + (f)
05 MISSIONE 5 - Tutela e valorizzazione dei beni e delle attività culturali									
01 Valorizzazione dei beni di interesse storico.	480.665,51	480.665,51	0,00	0,00	0,00	363.000,00	0,00	0,00	363.000,00
02 Attività culturali e interventi diversi nel settore culturale Politica regionale unitaria per la tutela dei beni e delle attività culturali (solo per le Regioni)	800.528,99	675.052,68	5.408,92	120.067,39	0,00	1.108.020,59	0,00	0,00	1.108.020,59
03	66.455,37	0,00	0,00	66.455,37	0,00	266.382,91	0,00	0,00	266.382,91
TOTALE MISSIONE 5 - Tutela e valorizzazione dei beni e delle attività culturali	1.347.649,87	1.155.718,19	5.408,92	186.522,76	0,00	1.737.403,50	0,00	0,00	1.737.403,50
06 MISSIONE 6 - Politiche giovanili, sport e tempo libero									
01 Sport e tempo libero	904.845,59	212.446,53	280.843,20	411.555,86	0,00	1.887.055,86	0,00	0,00	1.887.055,86
02 Giovani Politica regionale unitaria per i giovani, lo sport e il tempo libero (solo per le Regioni)	3.986.703,50	2.070.329,25	595.894,25	5.000,00	1.315.480,00	105.377,00	0,00	0,00	1.420.857,00
03	0,00	0,00	0,00	0,00	0,00	0,00	0,00	0,00	0,00
TOTALE MISSIONE 6 - Politiche giovanili, sport e tempo libero	4.891.549,09	2.282.775,78	876.737,45	416.555,86	1.315.480,00	1.992.432,86	0,00	0,00	3.307.912,86
07 MISSIONE 7 - Turismo									
01 Sviluppo e valorizzazione del turismo Politica regionale unitaria per il turismo (solo per le Regioni)	3.862.863,35	72.000,00	0,00	1.790.863,35	2.000.000,00	1.416.573,56	837.877,00	0,00	4.254.450,56
02	4.882.430,80	41.142,93	12.469,64	4.828.818,23	0,00	4.828.818,23	0,00	0,00	4.828.818,23
TOTALE MISSIONE 7 - Turismo	8.745.294,15	113.142,93	12.469,64	6.619.681,58	2.000.000,00	6.245.391,79	837.877,00	0,00	9.083.268,79
08 MISSIONE 8 - Assetto del territorio ed edilizia abitativa									
01 Urbanistica assetto del territorio Edilizia residenziale pubblica e locale e piani di edilizia economico-popolare	4.862.902,80	722.950,40	954.000,00	1.026.645,20	2.159.307,20	1.024.323,27	471.397,20	1.400,00	3.656.427,67
02	23.745.189,77	5.452.250,37	818.616,52	17.474.322,88	0,00	32.523.892,99	6.039.298,87	1.008.754,50	39.571.946,36
03	0,00	0,00	0,00	0,00	0,00	0,00	0,00	0,00	0,00
TOTALE MISSIONE 8 - Assetto del territorio ed edilizia abitativa	28.608.092,57	6.175.200,77	1.772.616,52	18.500.968,08	2.159.307,20	33.548.216,26	6.510.696,07	1.010.154,50	43.228.374,03
09 MISSIONE 9 - Sviluppo sostenibile e tutela del territorio e dell'ambiente									
01 Difesa del suolo	17.214.048,18	7.403.515,82	2.028.146,96	6.576.871,46	1.205.513,94	16.626.126,31	3.176.700,93	16,04	21.008.357,22
02 Tutela, valorizzazione e recupero ambientale	4.075.513,78	136.726,09	1.170,32	2.525.139,65	1.412.477,72	2.494.025,82	450.000,00	0,00	4.356.503,54
03 Rifiuti	34.160,00	34.160,00	0,00	0,00	0,00	35.434,90	0,00	0,00	35.434,90
04 Servizio idrico integrato	4.430.728,64	0,00	0,00	506.021,00	3.924.707,64	1.772.540,49	0,00	0,00	5.697.248,13
05 Aree protette, parchi naturali, protezione naturalistica e forestazione	38.000,00	12.000,00	0,00	6.000,00	20.000,00	50.000,00	6.000,00	0,00	76.000,00
06 Tutela e valorizzazione delle risorse idriche	9.908.329,11	1.472.100,00	3.605.329,11	4.830.900,00	0,00	117.776,84	4.830.920,00	0,00	4.948.696,84
07 Sviluppo sostenibile territorio montano piccoli Comuni	1.922.775,34	282.966,83	3.924,36	1.635.884,15	0,00	1.635.884,15	0,00	0,00	1.635.884,15
08 Qualità dell'aria e riduzione dell'inquinamento	0,00	0,00	0,00	0,00	0,00	227.869,33	0,00	0,00	227.869,33
09	0,00	0,00	0,00	0,00	0,00	0,00	0,00	0,00	0,00
TOTALE MISSIONE 9 - Sviluppo sostenibile e tutela del territorio e dell'ambiente	37.623.555,05	9.341.468,74	5.638.570,75	16.080.816,26	6.562.699,30	22.959.657,84	8.463.620,93	16,04	37.985.994,11

MISSIONI E PROGRAMMI	Fondo pluriennale vincolato al 01/01/2017	Spese impegnate negli esercizi precedenti e imputate all'esercizio 2017 e coperte dal fondo pluriennale vincolato	Riaccertamento degli impegni di cui alla lettera b) effettuata nel corso dell'esercizio 2017 (cd. economie di impegno)	Riaccertamento degli impegni di cui alla lettera b) effettuata nel corso dell'esercizio 2017 (cd. economie di impegno)	Quota del fondo pluriennale vincolato al 31 dicembre dell'esercizio 2017 rinviata all'esercizio 2018 e successivi	Spese impegnate nell'esercizio 2017 con imputazione all'esercizio 2018 e coperte dal fondo pluriennale vincolato	Spese impegnate nell'esercizio 2017 con imputazione all'esercizio 2019 e coperte dal fondo pluriennale vincolato	Spese impegnate nell'esercizio 2017 con imputazione a esercizi successivi a quelli considerati nel bilancio pluriennale e coperte dal fondo pluriennale vincolato	Fondo pluriennale vincolato al 31 dicembre dell'esercizio 2017
	(a)	(b)	(x)	(y)	(c) = (a) - (b) - (x) - (y)	(d)	(e)	(f)	(g) = (c) + (d) + (e) + (f)
10 MISSIONE 10 - Trasporti e diritto alla mobilità									
01 Trasporto ferroviario	27.011.732,46	399.595,09	0,00	8.074.920,27	18.537.217,10	5.793.076,51	0,00	2.283.736,62	26.614.030,23
02 Trasporto pubblico locale	5.901.719,27	2.941.194,37	0,00	2.419.822,64	540.702,26	2.483.455,38	0,00	0,00	3.024.157,64
03 Trasporto per vie d'acqua	580.691,91	374.064,91	100.000,00	106.627,00	0,00	186.546,88	20.000,00	0,00	206.546,88
04 Altre modalità di trasporto	4.679.898,33	1.568.303,63	85.594,70	1.076.000,00	1.950.000,00	277.050,00	800.000,00	0,00	3.027.050,00
05 Viabilità e infrastrutture stradali	16.608.898,77	4.735.630,92	45.394,33	10.093.065,15	1.734.808,37	14.094.164,37	508.809,75	0,00	16.337.782,49
06 Politica regionale unitaria per i trasporti e il diritto alla mobilità (solo per le Regioni)	498.900,16	498.900,16	0,00	0,00	0,00	116.855,41	957.548,00	0,00	1.074.403,41
TOTALE MISSIONE 10 - Trasporti e diritto alla mobilità	55.281.840,90	10.517.689,08	230.989,03	21.770.435,06	22.762.727,73	22.951.148,55	2.286.357,75	2.283.736,62	50.283.970,65
11 MISSIONE 11 - Soccorso civile									
01 Sistema di protezione civile	20.410,00	0,00	0,00	20.410,00	0,00	44.749,00	0,00	0,00	44.749,00
02 Interventi a seguito di calamità naturali	9.546.980,05	2.065.347,48	59.422,68	4.676.038,64	2.746.171,25	5.447.908,53	0,00	0,00	8.194.079,78
03 Politica regionale unitaria per il soccorso e la protezione civile (solo per le Regioni)	0,00	0,00	0,00	0,00	0,00	8.964,59	0,00	0,00	8.964,59
TOTALE MISSIONE 11 - Soccorso civile	9.567.390,05	2.065.347,48	59.422,68	4.696.448,64	2.746.171,25	5.501.622,12	0,00	0,00	8.247.793,37
12 MISSIONE 12 - Diritti sociali, politiche sociali e famiglia									
01 Interventi per l'infanzia e per i minori	553.420,00	515.460,00	0,00	37.960,00	0,00	337.960,00	0,00	0,00	337.960,00
02 Interventi per la disabilità	12.102,30	1.156,00	2.946,30	8.000,00	0,00	214.339,79	0,00	0,00	214.339,79
03 Interventi per gli anziani	0,00	0,00	0,00	0,00	0,00	0,00	0,00	0,00	0,00
04 Interventi per soggetti a rischio di esclusione sociale	664.512,54	406.835,36	0,00	196.154,17	61.523,01	1.235.911,47	0,00	0,00	1.297.434,48
05 Interventi per le famiglie	916.684,94	802.372,88	50.862,06	63.450,00	0,00	763.205,88	0,00	0,00	763.205,88
06 Interventi per il diritto alla casa	0,00	0,00	0,00	0,00	0,00	0,00	0,00	0,00	0,00
7 Programmazione e governo della rete dei servizi socio-sanitari e sociali	1.326.433,54	884.165,04	64.256,75	182.965,73	195.046,02	1.781.603,85	0,00	0,00	1.976.649,87
8 Cooperazione e associazionismo	115.000,00	115.000,00	0,00	0,00	0,00	0,00	0,00	0,00	0,00
9 Servizio necroscopico e cimiteriale	0,00	0,00	0,00	0,00	0,00	0,00	0,00	0,00	0,00
10 Politica regionale unitaria per i diritti sociali e la famiglia (solo per le Regioni)	1.004.850,11	275.136,67	0,00	729.713,44	0,00	821.522,15	0,00	0,00	821.522,15
TOTALE MISSIONE 12 - Diritti sociali, politiche sociali e famiglia	4.593.003,43	3.000.125,95	118.065,11	1.218.243,34	256.569,03	5.154.543,14	0,00	0,00	5.411.112,17
13 MISSIONE 13 - Tutela della salute									
01 Servizio sanitario regionale - finanziamento ordinario corrente per la garanzia dei LEA	0,00	0,00	0,00	0,00	0,00	0,00	0,00	0,00	0,00
02 Servizio sanitario regionale - finanziamento aggiuntivo corrente per livelli di assistenza superiori ai LEA	0,00	0,00	0,00	0,00	0,00	0,00	0,00	0,00	0,00
03 Servizio sanitario regionale - finanziamento aggiuntivo corrente per la copertura dello squilibrio di bilancio corrente	0,00	0,00	0,00	0,00	0,00	0,00	0,00	0,00	0,00
04 Servizio sanitario regionale - ripiano di disavanzi sanitari relativi ad esercizi pregressi	0,00	0,00	0,00	0,00	0,00	0,00	0,00	0,00	0,00
05 Servizio sanitario regionale - investimenti sanitari	0,00	0,00	0,00	0,00	0,00	2.284,37	0,00	0,00	2.284,37
06 Servizio sanitario regionale - restituzione maggiori gettiti SSN	0,00	0,00	0,00	0,00	0,00	0,00	0,00	0,00	0,00
07 Ulteriori spese in materia sanitaria	1.500.000,00	0,00	0,00	0,00	1.500.000,00	1.500.000,00	0,00	0,00	3.000.000,00
08 Politica regionale unitaria per la tutela della salute (solo per le Regioni)	0,00	0,00	0,00	0,00	0,00	0,00	0,00	0,00	0,00
TOTALE MISSIONE 13 - Tutela della salute	1.500.000,00	0,00	0,00	0,00	1.500.000,00	1.502.284,37	0,00	0,00	3.002.284,37

MISSIONI E PROGRAMMI	Fondo pluriennale vincolato al 01/01/2017	Spese impegnate negli esercizi precedenti e imputate all'esercizio 2017 e coperte dal fondo pluriennale vincolato	Riaccertamento degli impegni di cui alla lettera b) effettuata nel corso dell'esercizio 2017 (cd. economie di impegno)	Riaccertamento degli impegni di cui alla lettera b) effettuata nel corso dell'esercizio 2017 (cd. economie di impegno)	Spese impegnate negli esercizi precedenti e imputate all'esercizio 2017 e coperte dal fondo pluriennale vincolato	Quota del fondo pluriennale vincolato al 31 dicembre dell'esercizio 2017 rinvia all'esercizio 2018 e successivi	Spese impegnate nell'esercizio 2017 con imputazione all'esercizio 2018 e coperte dal fondo pluriennale vincolato	Spese impegnate nell'esercizio 2017 con imputazione all'esercizio 2019 e coperte dal fondo pluriennale vincolato	Spese impegnate nell'esercizio 2017 con imputazione a esercizi successivi a quelli considerati nel bilancio pluriennale e coperte dal fondo pluriennale vincolato	Fondo pluriennale vincolato al 31 dicembre dell'esercizio 2017
	(a)	(b)	(x)	(y)	(c) = (a) - (b) - (x) - (y)	(d)	(e)	(f)	(g) = (c) + (d) + (e) + (f)	
14 MISSIONE 14 - Sviluppo economico e competitività										
01 Industria, e PMI e Artigianato	11.591.062,04	3.714.441,80	578.091,71	6.283.613,23	1.014.915,30	5.777.361,48	203.348,20	3.000.000,00	9.995.624,98	
02 Commercio - reti distributive - tutela dei consumatori	0,00	0,00	0,00	0,00	0,00	30.000,00	0,00	0,00	30.000,00	
03 Ricerca e innovazione	14.683.935,86	3.165.166,47	298.154,23	4.848.004,08	6.372.611,08	3.106.733,00	2.804.511,08	0,00	12.283.855,16	
04 Reti e altri servizi di pubblica utilità	0,00	0,00	0,00	0,00	0,00	0,00	0,00	0,00	0,00	
05 Politica regionale unitaria per lo sviluppo economico e la competitività (solo per le Regioni)	5.470.602,80	1.065.044,09	1.662.205,54	1.843.353,17	900.000,00	2.072.738,68	0,00	0,00	2.972.738,68	
TOTALE MISSIONE 14 - Sviluppo economico e competitività	31.745.600,70	7.944.652,36	2.538.451,48	12.974.970,48	8.287.526,38	10.986.833,16	3.007.859,28	3.000.000,00	25.282.218,82	
15 MISSIONE 15 - Politiche per il lavoro e la formazione professionale										
01 Servizi per lo sviluppo del mercato del lavoro	263.808,73	1.601,32	0,00	262.207,41	0,00	104.882,96	157.324,45	0,00	262.207,41	
02 Formazione professionale	29.671.831,00	4.519.628,00	140.899,88	4.376.508,49	20.634.794,63	4.516.083,94	0,00	0,00	25.150.878,57	
03 Sostegno all'occupazione	804.215,27	19.215,27	785.000,00	0,00	0,00	272.346,91	0,00	0,00	272.346,91	
04 Politica regionale unitaria per il lavoro e la formazione professionale (solo per le Regioni)	269.994,58	86.086,19	259,93	120.774,67	62.873,79	2.275.572,87	0,00	0,00	2.338.446,66	
TOTALE MISSIONE 15 - Politiche per il lavoro e la formazione professionale	31.009.849,58	4.626.530,78	926.159,81	4.759.490,57	20.697.668,42	7.168.886,68	157.324,45	0,00	28.023.879,55	
16 MISSIONE 16 - Agricoltura, politiche agroalimentari e pesca										
01 Sviluppo del settore agricolo e del sistema agroalimentare	224.427,52	221.735,59	2.691,93	0,00	0,00	263.392,35	0,00	0,00	263.392,35	
02 Caccia e pesca	46.991,33	31.774,19	15.217,14	0,00	0,00	64.374,69	0,00	0,00	64.374,69	
03 Politica regionale unitaria per l'agricoltura, i sistemi agroalimentari, la caccia e la pesca (solo per le Regioni)	13.850,00	13.850,00	0,00	0,00	0,00	25.348,91	0,00	0,00	25.348,91	
TOTALE MISSIONE 16 - Agricoltura, politiche agroalimentari e pesca	285.268,85	267.359,78	17.909,07	0,00	0,00	353.115,95	0,00	0,00	353.115,95	
17 MISSIONE 17 - Energia e diversificazione delle fonti energetiche										
1 Fonti energetiche	176.450,71	23.388,78	0,00	53.061,93	100.000,00	53.061,93	0,00	0,00	153.061,93	
02 Politica regionale unitaria per l'energia e la diversificazione delle fonti energetiche (solo per le Regioni)	457.957,96	0,00	0,00	457.957,96	0,00	863.089,30	0,00	0,00	863.089,30	
TOTALE MISSIONE 17 - Energia e diversificazione delle fonti energetiche	634.408,67	23.388,78	0,00	511.019,89	100.000,00	916.151,23	0,00	0,00	1.016.151,23	

MISSIONI E PROGRAMMI	Fondo pluriennale vincolato al 01/01/2017	Spese impegnate negli esercizi precedenti e imputate all'esercizio 2017 e coperte dal fondo pluriennale vincolato	Riaccertamento degli impegni di cui alla lettera b) effettuata nel corso dell'esercizio 2017 (cd. economie di impegno)	Riaccertamento degli impegni di cui alla lettera b) effettuata nel corso dell'esercizio 2017 (cd. economie di impegno) su impegni pluriennali finanziati dal FPV e imputati agli esercizi successivi a 2017	Quota del fondo pluriennale vincolato al 31 dicembre dell'esercizio 2017 rinviata all'esercizio 2018 e successivi	Spese impegnate nell'esercizio 2017 con imputazione all'esercizio 2018 e coperte dal fondo pluriennale vincolato	Spese impegnate nell'esercizio 2017 con imputazione all'esercizio 2019 e coperte dal fondo pluriennale vincolato	Spese impegnate nell'esercizio 2017 con imputazione a esercizi successivi a quelli considerati nel bilancio pluriennale e coperte dal fondo pluriennale vincolato	Fondo pluriennale vincolato al 31 dicembre dell'esercizio 2017
	(a)	(b)	(x)	(y)	(c) = (a) - (b) - (x) - (y)	(d)	(e)	(f)	(g) = (c) + (d) + (e) + (f)
18 <i>MISSIONE 18 - Relazioni con le altre autonomie territoriali e locali</i>									
01 Relazioni finanziarie con le altre autonomie territoriali Politica regionale unitaria per le relazioni con le altre	150.000,00	150.000,00	0,00	0,00	0,00	54.045,34	0,00	0,00	54.045,34
02 autonomie territoriali e locali (solo per le Regioni)	0,00	0,00	0,00	0,00	0,00	61.346,70	0,00	0,00	61.346,70
TOTALE MISSIONE 18 - Relazioni con le altre autonomie territoriali e locali	150.000,00	150.000,00	0,00	0,00	0,00	115.392,04	0,00	0,00	115.392,04
19 <i>MISSIONE 19 - Relazioni internazionali</i>									
01 Relazioni internazionali e Cooperazione allo sviluppo	1.294.497,01	570.820,81	127.185,90	586.490,30	10.000,00	564.576,62	22.331,24	0,00	596.907,86
02 Cooperazione territoriale (solo per le Regioni)	1.103.907,14	877.987,84	225.919,30	0,00	0,00	4.474,35	0,00	0,00	4.474,35
TOTALE MISSIONE 19 - Relazioni internazionali	2.398.404,15	1.448.808,65	353.105,20	586.490,30	10.000,00	569.050,97	22.331,24	0,00	601.382,21
TOTALE	252.753.931,07	66.585.959,51	20.409.224,45	91.941.201,23	73.817.545,88	151.963.262,02	23.184.717,38	6.610.314,72	255.575.840,00

PROSPETTO DELLE ENTRATE DI BILANCIO PER TITOLI, TIPOLOGIE E CATEGORIE

TITOLO TIPOLOGIA CATEGORIA	DENOMINAZIONE	ACCERTAMENTI	<i>di cui entrate accertate non ricorrenti</i>	RISCOSSIONI IN C/COMPETENZA	RISCOSSIONI IN C/RESIDUI
	ENTRATE CORRENTI DI NATURA TRIBUTARIA, CONTRIBUTIVA E PEREQUATIVA				
1010100	Tipologia 101: Imposte tasse e proventi assimilati	931.052.765,32	97.476.390,76	731.811.832,93	207.193.073,26
1010117	Addizionale regionale IRPEF non sanità	137.008.867,90	5.762.406,10	13.420.248,18	125.339.014,88
1010120	Imposta regionale sulle attività produttive (IRAP) non Sanità	250.421.051,14	29.916.884,25	210.125.834,33	64.063.354,22
1010131	Imposta regionale sulla benzina per autotrazione	285.380,87	285.380,87	285.380,87	0,00
1010142	Imposta regionale sulle concessioni statali sui beni del demanio marittimo	7.020.206,87	4.309.256,10	6.392.337,27	13.925,01
1010143	Imposta regionale sulle concessioni statali sui beni del patrimonio indisponibile	6.010.167,96	32.256,79	6.010.167,96	0,00
1010144	Imposta regionale per le emissioni sonore degli aeromobili	0,00	0,00	0,00	0,00
1010146	Tassa regionale per il diritto allo studio universitario	15.556.468,56	6.298,56	15.551.499,76	113.011,13
1010147	Tassa sulla concessione per la caccia e per la pesca	3.566.990,06	21.710,29	3.566.336,04	1.211,47
1010148	Tasse sulle concessioni regionali	0,00	0,00	0,00	0,00
1010150	Tassa di circolazione dei veicoli a motore (tassa automobilistica)	451.858.314,75	42.301.841,44	418.024.229,27	17.632.311,22
1010155	Tassa di abilitazione all'esercizio professionale	0,00	0,00	0,00	0,00
1010159	Tributo speciale per il deposito in discarica dei rifiuti solidi	14.662.804,75	14.662.804,75	13.889.148,74	17.994,87
1010160	Tributo per l'esercizio delle funzioni di tutela, protezione e igiene dell'ambiente	509.834,55	0,00	509.834,55	0,00
1010170	Proventi dei Casinò	0,00	0,00	0,00	0,00
1010196	Altre entrate su lotto, lotterie e altre attività di gioco n.a.c.	0,00	0,00	0,00	0,00
1010197	Altre accise n.a.c.	0,00	0,00	0,00	0,00
1010198	Altre imposte sostitutive n.a.c.	144.576,55	144.576,55	30.691,64	6.574,57
1010199	Altre imposte, tasse e proventi assimilati n.a.c.	44.008.101,36	32.975,06	44.006.124,32	5.675,89
1010200	Tipologia 102: Tributi destinati al finanziamento della sanità	6.967.615.035,18	0,00	5.848.738.753,70	1.356.686.121,69
1010201	Imposta regionale sulle attività produttive - IRAP - Sanità	1.258.963.528,73	0,00	900.034.770,12	300.480.345,49
1010202	Imposta regionale sulle attività produttive - IRAP - Sanità derivante da manovra fiscale regionale	0,00	0,00	0,00	0,00
1010203	Compartecipazione IVA - Sanità	5.091.478.101,00	0,00	4.331.530.578,13	1.033.183.401,88
1010204	Addizionale IRPEF - Sanità	572.644.405,45	0,00	572.644.405,45	0,00
1010205	Addizionale IRPEF - Sanità derivante da manovra fiscale regionale	0,00	0,00	0,00	0,00

PROSPETTO DELLE ENTRATE DI BILANCIO PER TITOLI, TIPOLOGIE E CATEGORIE

TITOLO TIPOLOGIA CATEGORIA	DENOMINAZIONE	ACCERTAMENTI	<i>di cui entrate accertate non ricorrenti</i>	RISCOSSIONI IN C/COMPETENZA	RISCOSSIONI IN C/RESIDUI
1010206	Accisa sulla benzina per autotrazione - sanità	0,00	0,00	0,00	0,00
1010299	Altri tributi destinati al finanziamento della spesa sanitaria	44.529.000,00	0,00	44.529.000,00	23.022.374,32
1010300	Tipologia 103: Tributi devoluti e regolati alle autonomie speciali	0,00	0,00	0,00	0,00
1010301	Imposta sul reddito delle persone fisiche (ex IRPEF)	0,00	0,00	0,00	0,00
1010302	Imposta sul reddito delle società (ex IRPEG)	0,00	0,00	0,00	0,00
1010318	Ritenute sugli interessi e su altri redditi da capitale	0,00	0,00	0,00	0,00
1010319	Ritenute e imposte sostitutive sugli utili distribuiti dalle società di capitali	0,00	0,00	0,00	0,00
1010321	Imposta sul valore aggiunto (IVA) sugli scambi interni	0,00	0,00	0,00	0,00
1010322	Imposta sul valore aggiunto (IVA) sulle importazioni	0,00	0,00	0,00	0,00
1010324	Accisa sui tabacchi	0,00	0,00	0,00	0,00
1010325	Accisa sull'alcole e le bevande alcoliche	0,00	0,00	0,00	0,00
1010326	Accisa sull'energia elettrica	0,00	0,00	0,00	0,00
1010327	Accisa sui prodotti energetici	0,00	0,00	0,00	0,00
1010332	Imposta di consumo su oli lubrificanti e bitumi di petrolio	0,00	0,00	0,00	0,00
1010333	Imposta di registro	0,00	0,00	0,00	0,00
1010334	Imposta di bollo	0,00	0,00	0,00	0,00
1010335	Imposta ipotecaria	0,00	0,00	0,00	0,00
1010336	Imposta unica sui concorsi pronostici e sulle scommesse	0,00	0,00	0,00	0,00
1010337	Proventi da lotto, lotterie e altri giochi	0,00	0,00	0,00	0,00
1010368	Addizionale regionale sui canoni per le utenze di acque pubbliche	0,00	0,00	0,00	0,00
1010398	Altre imposte sostitutive n.a.c.	0,00	0,00	0,00	0,00
1010399	Altre ritenute n.a.c.	0,00	0,00	0,00	0,00
1010400	Tipologia 104: Compartecipazioni di tributi	459.322.848,91	0,00	442.243.975,66	4.284.474,00
1010401	Compartecipazione IVA a Regioni - non Sanità	36.557.474,00	0,00	19.478.600,75	4.284.474,00
1010402	Addizionale regionale alla compartecipazione IVA	0,00	0,00	0,00	0,00
1010403	Compartecipazione al bollo auto	0,00	0,00	0,00	0,00

PROSPETTO DELLE ENTRATE DI BILANCIO PER TITOLI, TIPOLOGIE E CATEGORIE

TITOLO TIPOLOGIA CATEGORIA	DENOMINAZIONE	ACCERTAMENTI	<i>di cui entrate accertate non ricorrenti</i>	RISCOSSIONI IN C/COMPETENZA	RISCOSSIONI IN C/RESIDUI
1010404	Compartecipazione al gasolio	422.765.374,91	0,00	422.765.374,91	0,00
1010497	Altre compartecipazioni di imposte a Regioni non destinati al finanziamento della spesa sanitaria	0,00	0,00	0,00	0,00
1030100	Tipologia 301: Fondi perequativi da Amministrazioni Centrali	148.655.065,82	0,00	0,00	424.507.197,50
1030101	Fondi perequativi dallo Stato	0,00	0,00	0,00	0,00
1030102	Fondo perequativo dallo Stato - Sanità	148.655.065,82	0,00	0,00	424.507.197,50
	TOTALE TITOLO 1	8.506.645.715,23	97.476.390,76	7.022.794.562,29	1.992.670.866,45

PROSPETTO DELLE ENTRATE DI BILANCIO PER TITOLI, TIPOLOGIE E CATEGORIE

TITOLO TIPOLOGIA CATEGORIA	DENOMINAZIONE	ACCERTAMENTI	<i>di cui entrate accertate non ricorrenti</i>	RISCOSSIONI IN C/COMPETENZA	RISCOSSIONI IN C/RESIDUI
	TRASFERIMENTI CORRENTI				
2010100	Tipologia 101: Trasferimenti correnti da Amministrazioni pubbliche	351.729.960,03	136.772.265,26	155.442.567,98	81.057.246,03
2010101	Trasferimenti correnti da Amministrazioni Centrali	342.756.903,80	129.882.866,17	148.063.624,33	79.936.768,57
2010102	Trasferimenti correnti da Amministrazioni Locali	8.973.056,23	6.889.399,09	7.378.943,65	1.085.477,46
2010103	Trasferimenti correnti da Enti di Previdenza	0,00	0,00	0,00	35.000,00
2010104	Trasferimenti correnti da organismi interni e/o unità locali della amministrazione	0,00	0,00	0,00	0,00
2010200	Tipologia 102: Trasferimenti correnti da Famiglie	0,00	0,00	0,00	0,00
2010201	Trasferimenti correnti da Famiglie	0,00	0,00	0,00	0,00
2010300	Tipologia 103: Trasferimenti correnti da Imprese	34.418.953,10	0,00	34.326.499,79	12.579.034,47
2010301	Sponsorizzazioni da imprese	652.500,00	0,00	571.500,00	0,00
2010302	Altri trasferimenti correnti da imprese	33.766.453,10	0,00	33.754.999,79	12.579.034,47
2010400	Tipologia 104: Trasferimenti correnti da Istituzioni Sociali Private	0,00	0,00	0,00	0,00
2010401	Trasferimenti correnti da Istituzioni Sociali Private	0,00	0,00	0,00	0,00
2010500	Tipologia 105: Trasferimenti correnti dall'Unione Europea e dal Resto del Mondo	63.304.543,12	5.243.389,98	12.421.382,53	24.081.654,87
2010501	Trasferimenti correnti dall'Unione Europea	63.199.125,12	5.137.971,98	12.315.964,53	24.081.654,87
2010502	Trasferimenti correnti dal Resto del Mondo	105.418,00	105.418,00	105.418,00	0,00
	TOTALE TITOLO 2	449.453.456,25	142.015.655,24	202.190.450,30	117.717.935,37

PROSPETTO DELLE ENTRATE DI BILANCIO PER TITOLI, TIPOLOGIE E CATEGORIE

TITOLO TIPOLOGIA CATEGORIA	DENOMINAZIONE	ACCERTAMENTI	di cui entrate accertate non ricorrenti	RISCOSSIONI IN C/COMPETENZA	RISCOSSIONI IN C/RESIDUI
	ENTRATE EXTRATRIBUTARIE				
3010000	Tipologia 100: Vendita di beni e servizi e proventi derivanti dalla gestione dei beni	42.372.423,84	1.722.514,68	25.452.739,97	15.667.746,47
3010100	Vendita di beni	46.595,29	45.535,29	46.595,29	0,00
3010200	Entrate dalla vendita e dall'erogazione di servizi	18.002.303,77	484.706,27	15.807.858,66	15.981,54
3010300	Proventi derivanti dalla gestione dei beni	24.323.524,78	1.192.273,12	9.598.286,02	15.651.764,93
3020000	Tipologia 200: Proventi derivanti dall'attività di controllo e repressione delle irregolarità e degli illeciti	3.823.418,31	3.823.418,31	2.358.541,43	144.495,57
3020100	Entrate da amministrazioni pubbliche derivanti dall'attività di controllo e repressione delle irregolarità e degli illeciti	6.711,90	6.711,90	6.711,90	0,00
3020200	Entrate da famiglie derivanti dall'attività di controllo e repressione delle irregolarità e degli illeciti	345.944,38	345.944,38	345.944,38	0,00
3020300	Entrate da Imprese derivanti dall'attività di controllo e repressione delle irregolarità e degli illeciti	3.428.551,38	3.428.551,38	1.963.674,50	144.495,57
3020400	Entrate da Istituzioni Sociali Private derivanti dall'attività di controllo e repressione delle irregolarità e degli illeciti	42.210,65	42.210,65	42.210,65	0,00
3030000	Tipologia 300: Interessi attivi	3.941.039,01	3.937.101,51	2.951.622,72	244.020,77
3030100	Interessi attivi da titoli o finanziamenti a breve termine	0,00	0,00	0,00	0,00
3030200	Interessi attivi da titoli obbligazionari a medio - lungo termine	0,00	0,00	0,00	0,00
3030300	Altri interessi attivi	3.941.039,01	3.937.101,51	2.951.622,72	244.020,77
3040000	Tipologia 400: Altre entrate da redditi da capitale	4.055.029,98	4.055.029,98	3.428.045,05	725.707,06
3040100	Rendimenti da fondi comuni di investimento	0,00	0,00	0,00	0,00
3040200	Entrate derivanti dalla distribuzione di dividendi	466.105,79	466.105,79	466.105,79	0,00
3040300	Entrate derivanti dalla distribuzione di utili e avanzi	3.588.924,19	3.588.924,19	2.961.939,26	367.483,04
3049900	Altre entrate da redditi da capitale n.a.c.	0,00	0,00	0,00	358.224,02
3050000	Tipologia 500: Rimborsi e altre entrate correnti	44.862.629,63	38.195.318,59	40.793.085,91	8.429.380,40
3050100	Indennizzi di assicurazione	35.184,17	35.184,17	35.184,17	0,00
3050200	Rimborsi in entrata	38.621.208,79	37.551.990,61	34.579.884,08	8.402.476,10
3059900	Altre entrate correnti n.a.c.	6.206.236,67	608.143,81	6.178.017,66	26.904,30

PROSPETTO DELLE ENTRATE DI BILANCIO PER TITOLI, TIPOLOGIE E CATEGORIE

TITOLO TIPOLOGIA CATEGORIA	DENOMINAZIONE	ACCERTAMENTI	<i>di cui entrate accertate non ricorrenti</i>	RISCOSSIONI IN C/COMPETENZA	RISCOSSIONI IN C/RESIDUI
	<i>TOTALE TITOLO 3</i>	99.054.540,77	51.733.383,07	74.984.035,08	25.211.350,27

PROSPETTO DELLE ENTRATE DI BILANCIO PER TITOLI, TIPOLOGIE E CATEGORIE

TITOLO TIPOLOGIA CATEGORIA	DENOMINAZIONE	ACCERTAMENTI	<i>di cui entrate accertate non ricorrenti</i>	RISCOSSIONI IN C/COMPETENZA	RISCOSSIONI IN C/RESIDUI
	ENTRATE IN CONTO CAPITALE				
4010000	Tipologia 100: Tributi in conto capitale	0,00	0,00	0,00	0,00
4010100	Imposte da sanatorie e condoni	0,00	0,00	0,00	0,00
4010200	Altre imposte in conto capitale	0,00	0,00	0,00	0,00
4020000	Tipologia 200: Contributi agli investimenti	200.773.920,33	131.605.449,68	72.369.716,72	147.530.683,15
4020100	Contributi agli investimenti da amministrazioni pubbliche	137.945.277,77	111.093.235,29	58.701.073,29	129.298.509,03
4020200	Contributi agli investimenti da Famiglie	0,00	0,00	0,00	0,00
4020300	Contributi agli investimenti da Imprese	539.521,27	539.521,27	55.521,27	0,00
4020400	Contributi agli investimenti da Istituzioni Sociali Private	0,00	0,00	0,00	0,00
4020500	Contributi agli investimenti dall'Unione Europea e dal Resto del Mondo	44.125.099,69	1.808.671,52	1.380.812,07	9.054.421,70
4020600	Contributi agli investimenti direttamente destinati al rimborso di prestiti da amministrazioni pubbliche	18.164.021,60	18.164.021,60	12.232.310,09	9.177.752,42
4030000	Tipologia 300: Altri trasferimenti in conto capitale	139.556,03	51.556,03	1.442,10	0,00
4030100	Trasferimenti in conto capitale per assunzione di debiti dell'amministrazione da parte di amministrazioni pubbliche	0,00	0,00	0,00	0,00
4030200	Trasferimenti in conto capitale per assunzione di debiti dell'amministrazione da parte di Imprese	0,00	0,00	0,00	0,00
4030300	Trasferimenti in conto capitale per assunzione di debiti dell'amministrazione da parte dell'Unione Europea e del Resto del Mondo	0,00	0,00	0,00	0,00
4030400	Trasferimenti in conto capitale da parte di amministrazioni pubbliche per cancellazione di debiti dell'amministrazione	0,00	0,00	0,00	0,00
4030500	Trasferimenti in conto capitale da parte di imprese per cancellazione di debiti dell'amministrazione	0,00	0,00	0,00	0,00
4030600	Trasferimenti in conto capitale da parte dell'Unione Europea e del Resto del mondo per cancellazione di debiti dell'amministrazione	0,00	0,00	0,00	0,00
4030700	Trasferimenti in conto capitale per ripiano disavanzi pregressi da amministrazioni pubbliche	0,00	0,00	0,00	0,00
4030800	Trasferimenti in conto capitale per ripiano disavanzi pregressi da Imprese	0,00	0,00	0,00	0,00
4030900	Trasferimenti in conto capitale per ripiano disavanzi pregressi dall'Unione Europea e dal Resto del Mondo	0,00	0,00	0,00	0,00
4031000	Altri trasferimenti in conto capitale da amministrazioni pubbliche	88.000,00	0,00	0,00	0,00
4031100	Altri trasferimenti in conto capitale da Famiglie	0,00	0,00	0,00	0,00
4031200	Altri trasferimenti in conto capitale da Imprese	0,00	0,00	0,00	0,00
4031300	Altri trasferimenti in conto capitale da Istituzioni Sociali Private	0,00	0,00	0,00	0,00

PROSPETTO DELLE ENTRATE DI BILANCIO PER TITOLI, TIPOLOGIE E CATEGORIE

TITOLO TIPOLOGIA CATEGORIA	DENOMINAZIONE	ACCERTAMENTI	<i>di cui entrate accertate non ricorrenti</i>	RISCOSSIONI IN C/COMPETENZA	RISCOSSIONI IN C/RESIDUI
4031400	Altri trasferimenti in conto capitale dall'Unione Europea e dal Resto del Mondo	51.556,03	51.556,03	1.442,10	0,00
4040000	Tipologia 400: Entrate da alienazione di beni materiali e immateriali	3.969.483,03	3.960.654,03	3.791.009,44	215.304,18
4040100	Alienazione di beni materiali	3.821.485,43	3.821.485,43	3.746.480,12	215.304,18
4040200	Cessione di Terreni e di beni materiali non prodotti	147.997,60	139.168,60	44.529,32	0,00
4040300	Alienazione di beni immateriali	0,00	0,00	0,00	0,00
4050000	Tipologia 500: Altre entrate in conto capitale	37.812.142,35	37.812.142,35	26.467.759,64	596.610,79
4050200	Entrate derivanti da conferimento immobili a fondi immobiliari	0,00	0,00	0,00	0,00
4050300	Entrate in conto capitale dovute a rimborsi, recuperi e restituzioni di somme non dovute o incassate in eccesso	35.517.526,36	35.517.526,36	24.584.317,56	441.750,42
4050400	Altre entrate in conto capitale n.a.c.	2.294.615,99	2.294.615,99	1.883.442,08	154.860,37
	TOTALE TITOLO 4	242.695.101,74	173.429.802,09	102.629.927,90	148.342.598,12

PROSPETTO DELLE ENTRATE DI BILANCIO PER TITOLI, TIPOLOGIE E CATEGORIE

TITOLO TIPOLOGIA CATEGORIA	DENOMINAZIONE	ACCERTAMENTI	<i>di cui entrate accertate non ricorrenti</i>	RISCOSSIONI IN C/COMPETENZA	RISCOSSIONI IN C/RESIDUI
	ENTRATE DA RIDUZIONE DI ATTIVITA' FINANZIARIE				
5010000	Tipologia 100: Tipologia 100: Alienazione di attività finanziarie	179.560,92	179.560,92	37.893,04	0,00
5010100	Alienazione di partecipazioni	179.560,92	179.560,92	37.893,04	0,00
5010200	Alienazione di quote di fondi comuni di investimento	0,00	0,00	0,00	0,00
5010300	Alienazione di titoli obbligazionari a breve termine	0,00	0,00	0,00	0,00
5010400	Alienazione di titoli obbligazionari a medio-lungo termine	0,00	0,00	0,00	0,00
5020000	Tipologia 200: Riscossione di crediti di breve termine	1.300.000,00	1.300.000,00	0,00	0,00
5020100	Riscossione crediti di breve termine a tasso agevolato da Amministrazioni Pubbliche	1.300.000,00	1.300.000,00	0,00	0,00
5020200	Riscossione crediti di breve termine a tasso agevolato da Famiglie	0,00	0,00	0,00	0,00
5020300	Riscossione crediti di breve termine a tasso agevolato da Imprese	0,00	0,00	0,00	0,00
5020400	Riscossione crediti di breve termine a tasso agevolato da Istituzioni Sociali Private	0,00	0,00	0,00	0,00
5020500	Riscossione crediti di breve termine a tasso agevolato dall'Unione Europea e dal Resto del Mondo	0,00	0,00	0,00	0,00
5020600	Riscossione crediti di breve termine a tasso non agevolato da Amministrazione Pubbliche	0,00	0,00	0,00	0,00
5020700	Riscossione crediti di breve termine a tasso non agevolato da Famiglie	0,00	0,00	0,00	0,00
5020800	Riscossione crediti di breve termine a tasso non agevolato da Imprese	0,00	0,00	0,00	0,00
5020900	Riscossione crediti di breve termine a tasso non agevolato da Istituzioni Sociali Private	0,00	0,00	0,00	0,00
5021000	Riscossione crediti di breve termine a tasso non agevolato dall'Unione Europea e dal Resto del Mondo	0,00	0,00	0,00	0,00
5030000	Tipologia 300: Riscossione crediti di medio-lungo termine	8.467.291,68	8.467.291,68	7.800.716,59	52.714.492,32
5030100	Riscossione crediti di medio-lungo termine a tasso agevolato da Amministrazioni Pubbliche	2.074.232,80	2.074.232,80	1.851.037,93	52.650.041,35
5030200	Riscossione crediti di medio-lungo termine a tasso agevolato da Famiglie	0,00	0,00	0,00	0,00
5030300	Riscossione crediti di medio-lungo termine a tasso agevolato da Imprese	1.055.631,07	1.055.631,07	956.257,83	64.450,97
5030400	Riscossione crediti di medio-lungo termine a tasso agevolato da Istituzioni Sociali Private	4.937.094,90	4.937.094,90	4.593.087,92	0,00
5030500	Riscossione crediti di medio-lungo termine a tasso agevolato dall'Unione Europea e dal Resto del Mondo	0,00	0,00	0,00	0,00
5030600	Riscossione crediti di medio-lungo termine a tasso non agevolato da Amministrazione Pubbliche	0,00	0,00	0,00	0,00
5030700	Riscossione crediti di medio-lungo termine a tasso non agevolato da Famiglie	0,00	0,00	0,00	0,00

PROSPETTO DELLE ENTRATE DI BILANCIO PER TITOLI, TIPOLOGIE E CATEGORIE

TITOLO TIPOLOGIA CATEGORIA	DENOMINAZIONE	ACCERTAMENTI	<i>di cui entrate accertate non ricorrenti</i>	RISCOSSIONI IN C/COMPETENZA	RISCOSSIONI IN C/RESIDUI
5030800	Riscossione crediti di medio-lungo termine a tasso non agevolato da Imprese	400.332,91	400.332,91	400.332,91	0,00
5030900	Riscossione crediti di medio-lungo termine a tasso non agevolato da Istituzioni Sociali Private	0,00	0,00	0,00	0,00
5031000	Riscossione crediti di medio-lungo termine a tasso non agevolato dall'Unione Europea e dal Resto del Mondo	0,00	0,00	0,00	0,00
5040000	Tipologia 400: Altre entrate per riduzione di attività finanziarie	0,00	0,00	0,00	0,00
5040100	Riduzione di altre attività finanziarie verso Amministrazioni Pubbliche	0,00	0,00	0,00	0,00
5040200	Riduzione di altre attività finanziarie verso Famiglie	0,00	0,00	0,00	0,00
5040300	Riduzione di altre attività finanziarie verso Imprese	0,00	0,00	0,00	0,00
5040400	Riduzione di altre attività finanziarie verso Istituzioni Sociali Private	0,00	0,00	0,00	0,00
5040500	Riduzione di altre attività finanziarie verso Unione Europea e Resto del Mondo	0,00	0,00	0,00	0,00
5040600	Prelievi dai conti di tesoreria statale diversi dalla Tesoreria Unica	0,00	0,00	0,00	0,00
5040700	Prelievi da depositi bancari	0,00	0,00	0,00	0,00
	TOTALE TITOLO 5	9.946.852,60	9.946.852,60	7.838.609,63	52.714.492,32

PROSPETTO DELLE ENTRATE DI BILANCIO PER TITOLI, TIPOLOGIE E CATEGORIE

TITOLO TIPOLOGIA CATEGORIA	DENOMINAZIONE	ACCERTAMENTI	<i>di cui entrate accertate non ricorrenti</i>	RISCOSSIONI IN C/COMPETENZA	RISCOSSIONI IN C/RESIDUI
	ACCENSIONE PRESTITI				
6010000	Tipologia 100: Emissione di titoli obbligazionari	0,00	0,00	0,00	0,00
6010100	Emissioni titoli obbligazionari a breve termine	0,00	0,00	0,00	0,00
6010200	Emissioni titoli obbligazionari a medio-lungo termine	0,00	0,00	0,00	0,00
6020000	Tipologia 200: Accensione Prestiti a breve termine	0,00	0,00	0,00	0,00
6020100	Finanziamenti a breve termine	0,00	0,00	0,00	0,00
6020200	Anticipazioni	0,00	0,00	0,00	0,00
6030000	Tipologia 300: Accensione Mutui e altri finanziamenti a medio lungo termine	58.312.818,21	58.312.818,21	58.312.818,21	55.312.901,33
6030100	Finanziamenti a medio lungo termine	58.312.818,21	58.312.818,21	58.312.818,21	55.312.901,33
6030200	Accensione prestiti da attualizzazione Contributi Pluriennali	0,00	0,00	0,00	0,00
6030300	Accensione prestiti a seguito di escussione di garanzie	0,00	0,00	0,00	0,00
6040000	Tipologia 400: Altre forme di indebitamento	0,00	0,00	0,00	0,00
6040200	Accensione Prestiti - Leasing finanziario	0,00	0,00	0,00	0,00
6040300	Accensione Prestiti - Operazioni di cartolarizzazione	0,00	0,00	0,00	0,00
6040400	Accensione Prestiti - Derivati	0,00	0,00	0,00	0,00
	TOTALE TITOLO 6	58.312.818,21	58.312.818,21	58.312.818,21	55.312.901,33

PROSPETTO DELLE ENTRATE DI BILANCIO PER TITOLI, TIPOLOGIE E CATEGORIE

TITOLO TIPOLOGIA CATEGORIA	DENOMINAZIONE	ACCERTAMENTI	<i>di cui entrate accertate non ricorrenti</i>	RISCOSSIONI IN C/COMPETENZA	RISCOSSIONI IN C/RESIDUI
	ANTICIPAZIONI DA ISTITUTO TESORIERE/CASSIERE				
7010000	Tipologia 100: Anticipazioni da istituto tesoriere/cassiere	0,00	0,00	0,00	0,00
7010100	Anticipazioni da istituto tesoriere/cassiere	0,00	0,00	0,00	0,00
	TOTALE TITOLO 7	0,00	0,00	0,00	0,00

PROSPETTO DELLE ENTRATE DI BILANCIO PER TITOLI, TIPOLOGIE E CATEGORIE

TITOLO TIPOLOGIA CATEGORIA	DENOMINAZIONE	ACCERTAMENTI	<i>di cui entrate accertate non ricorrenti</i>	RISCOSSIONI IN C/COMPETENZA	RISCOSSIONI IN C/RESIDUI	
	ENTRATE PER CONTO TERZI E PARTITE DI GIRO					
9010000	Tipologia 100: Entrate per partite di giro	2.030.593.694,16	67.477.714,71	2.009.814.804,90	7.330.524,52	
9010100	Altre ritenute	52.570.401,33	0,00	52.466.972,16	106.666,54	
9010200	Ritenute su redditi da lavoro dipendente	51.334.702,55	82.426,62	51.071.815,33	222.385,97	
9010300	Ritenute su redditi da lavoro autonomo	253.056,26	0,00	246.704,88	3.883,39	
9010400	Finanziamento della gestione sanitaria dalla gestione ordinaria della Regione	0,00	0,00	0,00	0,00	
9019900	Altre entrate per partite di giro	1.926.435.534,02	67.395.288,09	1.906.029.312,53	6.997.588,62	
9020000	Tipologia 200: Entrate per conto terzi	59.242.425,92	52.920.694,62	56.857.834,47	365.808,98	
9020100	Rimborsi per acquisto di beni e servizi per conto terzi	0,00	0,00	0,00	0,00	
9020200	Trasferimenti da Amministrazioni pubbliche per operazioni conto terzi	1.353.335,84	1.353.335,84	737.904,81	0,00	
9020300	Trasferimenti da altri settori per operazioni conto terzi	1.502.819,78	1.502.819,78	875.894,47	2.638,99	
9020400	Depositi di/presso terzi	1.886.389,81	1.839.569,35	1.860.067,61	1.960,00	
9020500	Riscossione imposte e tributi per conto terzi	6.363.755,58	88.844,74	6.363.755,58	0,00	
9029900	Altre entrate per conto terzi	48.136.124,91	48.136.124,91	47.020.212,00	361.209,99	
	TOTALE TITOLO 9	2.089.836.120,08	120.398.409,33	2.066.672.639,37	7.696.333,50	
		TOTALE TITOLI	11.455.944.604,88	653.313.311,30	9.535.423.042,78	2.399.666.477,36

PROSPETTO DELLE SPESE DI BILANCIO PER MISSIONI, PROGRAMMI E MACROAGGREGATI
SPESE CORRENTI - IMPEGNI
Esercizio finanziario 2017

MISSIONI E PROGRAMMI \ MACROAGGREGATI		Redditi da lavoro dipendente	Imposte e tasse a carico dell'ente	Acquisto di beni e servizi	Trasferimenti correnti	Trasferimenti di tributi (solo per le Regioni)	Fondi perequativi (solo per le Regioni)	Interessi passivi	Altre spese per redditi da capitale	Rimborsi e poste correttive delle entrate	Altre spese correnti	Totale
		101	102	103	104	105	106	107	108	109	110	100
08	Politica regionale unitaria per l'istruzione e il diritto allo studio (solo per le Regioni) TOTALE MISSIONE 4 - Istruzione e diritto allo studio	501.487,83 819.968,98	33.701,04 56.984,57	0,00 112.516,31	1.496.043,32 77.538.550,03	0,00 0,00	0,00 0,00	0,00 0,00	0,00 0,00	0,00 0,00	0,00 1.051.436,66	2.031.232,19 79.579.456,55
05	MISSIONE 5 - Tutela e valorizzazione dei beni e delle attività culturali											
01	Valorizzazione dei beni di interesse storico	0,00	0,00	105.707,96	461.667,14	0,00	0,00	0,00	0,00	0,00	0,00	567.375,10
02	Attività culturali e interventi diversi nel settore culturale	1.107.879,83	74.586,27	332.113,23	28.697.838,96	0,00	0,00	0,00	0,00	0,00	0,00	30.212.418,29
03	Politica regionale unitaria per la tutela dei beni e delle attività culturali (solo per le Regioni) TOTALE MISSIONE 5 - Tutela e valorizzazione dei beni e delle attività culturali	0,00 1.107.879,83	0,00 74.586,27	0,00 437.821,19	0,00 29.159.506,10	0,00 0,00	0,00 0,00	0,00 0,00	0,00 0,00	0,00 0,00	0,00 0,00	0,00 30.779.793,39
06	MISSIONE 6 - Politiche giovanili, sport e tempo libero											
01	Sport e tempo libero	0,00	0,00	21.839,50	1.630.744,09	0,00	0,00	0,00	0,00	0,00	0,00	1.652.583,59
02	Giovani	0,00	0,00	0,00	2.209.350,52	0,00	0,00	0,00	0,00	0,00	0,00	2.209.350,52
03	Politica regionale unitaria per i giovani, lo sport e il tempo libero (solo per le Regioni) TOTALE MISSIONE 6 - Politiche giovanili, sport e tempo libero	0,00 0,00	0,00 0,00	0,00 21.839,50	0,00 3.840.094,61	0,00 0,00	0,00 0,00	0,00 0,00	0,00 0,00	0,00 0,00	0,00 0,00	0,00 3.861.934,11
07	MISSIONE 7 - Turismo											
01	Sviluppo e la valorizzazione del turismo	686.262,05	46.454,92	153.344,69	8.848.928,05	0,00	0,00	0,00	0,00	0,00	0,00	9.734.989,71
02	Politica regionale unitaria per il turismo (solo per le Regioni) TOTALE MISSIONE 7 - Turismo	0,00 686.262,05	0,00 46.454,92	0,00 153.344,69	0,00 8.848.928,05	0,00 0,00	0,00 0,00	0,00 0,00	0,00 0,00	0,00 0,00	0,00 0,00	0,00 9.734.989,71
08	MISSIONE 8 - Assetto del territorio ed edilizia abitativa											
01	Urbanistica e assetto del territorio	2.337.314,70	144.176,96	91.421,25	665.252,85	0,00	0,00	0,00	0,00	0,00	1.690,50	3.239.856,26
02	Edilizia residenziale pubblica e locale e piani di edilizia economico-popolare	650.110,76	43.858,66	0,00	2.000,00	0,00	0,00	0,00	0,00	0,00	0,00	695.969,42
03	Politica regionale unitaria per l'assetto del territorio e l'edilizia abitativa (solo per le Regioni) TOTALE MISSIONE 8 - Assetto del territorio ed edilizia abitativa	0,00 2.987.425,46	0,00 188.035,62	0,00 91.421,25	0,00 667.252,85	0,00 0,00	0,00 0,00	0,00 0,00	0,00 0,00	0,00 0,00	0,00 1.690,50	0,00 3.935.825,68
09	MISSIONE 9 - Sviluppo sostenibile e tutela del territorio e dell'ambiente											
01	Difesa del suolo	18.493.591,91	1.167.565,99	8.123.148,25	3.813.103,49	0,00	0,00	0,00	0,00	5.410,11	62.739,00	31.665.558,75
02	Tutela, valorizzazione e recupero ambientale	6.908,80	457,98	927.862,67	1.530.489,39	0,00	0,00	0,00	0,00	0,00	0,00	2.465.718,84
03	Rifiuti	1.953.927,56	134.134,51	941.718,39	9.141.098,56	0,00	0,00	0,00	0,00	0,00	0,00	12.170.879,02
04	Servizio idrico integrato	0,00	0,00	800,00	0,00	0,00	0,00	0,00	0,00	0,00	0,00	800,00
05	Aree protette, parchi naturali, protezione naturalistica e forestazione	0,00	0,00	7.198,00	4.021.572,20	0,00	0,00	0,00	0,00	0,00	0,00	4.028.770,20
06	Tutela e valorizzazione delle risorse idriche	0,00	0,00	3.979,99	81.700,00	0,00	0,00	0,00	0,00	0,00	0,00	85.679,99
07	Sviluppo sostenibile territorio montano piccoli Comuni	0,00	0,00	0,00	0,00	0,00	0,00	0,00	0,00	0,00	0,00	0,00
08	Qualità dell'aria e riduzione dell'inquinamento	2.417.328,35	155.271,19	6.660,82	3.120.856,54	0,00	0,00	0,00	0,00	0,00	0,00	5.700.116,90
09	Politica regionale unitaria per lo sviluppo sostenibile e la tutela del territorio e l'ambiente (solo per le Regioni) TOTALE MISSIONE 9 - Sviluppo sostenibile e tutela del territorio e dell'ambiente	269.945,67 23.141.702,29	15.675,98 1.473.105,65	0,00 10.011.368,12	0,00 21.708.820,18	0,00 0,00	0,00 0,00	0,00 0,00	0,00 0,00	0,00 5.410,11	0,00 62.739,00	285.621,65 56.403.145,35

PROSPETTO DELLE SPESE DI BILANCIO PER MISSIONI, PROGRAMMI E MACROAGGREGATI
SPESE CORRENTI - IMPEGNI
Esercizio finanziario 2017

MISSIONI E PROGRAMMI \ MACROAGGREGATI		Redditi da lavoro dipendente	Imposte e tasse a carico dell'ente	Acquisto di beni e servizi	Trasferimenti correnti	Trasferimenti di tributi (solo per le Regioni)	Fondi perequativi (solo per le Regioni)	Interessi passivi	Altre spese per redditi da capitale	Rimborsi e poste correttive delle entrate	Altre spese correnti	Totale
		101	102	103	104	105	106	107	108	109	110	100
07	Ulteriori spese in materia sanitaria	0,00	0,00	159.815,96	17.066.893,95	0,00	0,00	1.893.193,42	0,00	0,00	24.000,00	19.143.903,33
08	Politica regionale unitaria per la tutela della salute (solo per le Regioni)	61.429,85	3.344,38	0,00	0,00	0,00	0,00	0,00	0,00	0,00	0,00	64.774,23
	TOTALE MISSIONE 13 - Tutela della salute	3.840.658,01	548.695,43	23.259.755,33	7.316.486.408,72	0,00	0,00	2.081.085,92	0,00	0,00	124.000,00	7.346.340.603,41
14	MISSIONE 14 - Sviluppo economico e competitività											
01	Industria, PMI e Artigianato	500.414,20	33.280,23	2.416.326,23	1.355.000,00	0,00	0,00	0,00	0,00	0,00	174.354,31	4.479.374,97
02	Commercio - reti distributive - tutela dei consumatori	0,00	0,00	3.200,00	694.569,21	0,00	0,00	0,00	0,00	0,00	0,00	697.769,21
03	Ricerca e innovazione	621.193,16	43.618,38	12.931,15	3.182.302,62	0,00	0,00	0,00	0,00	0,00	0,00	3.860.045,31
04	Reti e altri servizi di pubblica utilità	0,00	0,00	0,00	0,00	0,00	0,00	0,00	0,00	0,00	0,00	0,00
05	Politica regionale unitaria per lo sviluppo economico e la competitività (solo per le Regioni)	605.176,26	37.337,57	4.749.675,90	782.031,80	0,00	0,00	0,00	0,00	0,00	0,00	6.174.221,53
	TOTALE MISSIONE 14 - Sviluppo economico e competitività	1.726.783,62	114.236,18	7.182.133,28	6.013.903,63	0,00	0,00	0,00	0,00	0,00	174.354,31	15.211.411,02
15	MISSIONE 15 - Politiche per il lavoro e la formazione professionale											
01	Servizi per lo sviluppo del mercato del lavoro	0,00	0,00	1.601,32	13.572.924,45	0,00	0,00	0,00	0,00	0,00	0,00	13.574.525,77
02	Formazione professionale	0,00	0,00	245.404,50	9.482.216,40	0,00	0,00	0,00	0,00	0,00	1.295,68	9.728.916,58
03	Sostegno all'occupazione	561.375,16	36.341,00	128.408,16	9.915.000,00	0,00	0,00	0,00	0,00	0,00	0,00	10.641.124,32
04	Politica regionale unitaria per il lavoro e la formazione professionale (solo per le Regioni)	8.352.099,38	524.944,75	19.669.446,06	29.241.824,14	0,00	0,00	0,00	0,00	336.959,57	0,00	58.125.273,90
	TOTALE MISSIONE 15 - Politiche per il lavoro e la formazione professionale	8.913.474,54	561.285,75	20.044.860,04	62.211.964,99	0,00	0,00	0,00	0,00	336.959,57	1.295,68	92.069.840,57
16	MISSIONE 16 - Agricoltura, politiche agroalimentari e pesca											
01	Sviluppo del settore agricolo e del sistema agroalimentare	6.337.719,17	424.497,71	1.253.193,44	8.205.643,83	0,00	0,00	0,00	0,00	0,00	122,32	16.221.176,47
02	Caccia e pesca	0,00	728,06	415.578,86	1.756.318,01	0,00	0,00	0,00	0,00	0,00	0,00	2.172.624,93
03	Politica regionale unitaria per l'agricoltura, i sistemi agroalimentari, la caccia e la pesca (solo per le Regioni)	13.003.366,00	835.958,68	618.315,24	797.685,03	0,00	0,00	0,00	0,00	0,00	1.834,87	15.257.159,82
	TOTALE MISSIONE 16 - Agricoltura, politiche agroalimentari e pesca	19.341.085,17	1.261.184,45	2.287.087,54	10.759.646,87	0,00	0,00	0,00	0,00	0,00	1.957,19	33.650.961,22
17	MISSIONE 17 - Energia e diversificazione delle fonti energetiche											
01	Fonti energetiche	0,00	0,00	8.689.910,87	0,00	0,00	0,00	0,00	0,00	0,00	0,00	8.689.910,87
02	Politica regionale unitaria per l'energia e la diversificazione delle fonti energetiche (solo per le Regioni)	1.367.064,15	89.610,57	0,00	0,00	0,00	0,00	0,00	0,00	0,00	0,00	1.456.674,72
	TOTALE MISSIONE 17 - Energia e diversificazione delle fonti energetiche	1.367.064,15	89.610,57	8.689.910,87	0,00	0,00	0,00	0,00	0,00	0,00	0,00	10.146.585,59
18	MISSIONE 18 - Relazioni con le altre autonomie territoriali e locali											
01	Relazioni finanziarie con le altre autonomie territoriali	1.443.162,27	93.518,99	0,00	35.242.168,89	0,00	0,00	0,00	0,00	0,00	0,00	36.778.850,15
02	Politica regionale unitaria per le relazioni finanziarie con le altre autonomie territoriali (solo per le Regioni)	0,00	0,00	0,00	0,00	0,00	0,00	0,00	0,00	0,00	0,00	0,00
	TOTALE MISSIONE 18 - Relazioni con le altre autonomie territoriali e locali	1.443.162,27	93.518,99	0,00	35.242.168,89	0,00	0,00	0,00	0,00	0,00	0,00	36.778.850,15
19	MISSIONE 19 - Relazioni internazionali											
01	Relazioni internazionali e Cooperazione allo sviluppo	591.737,69	39.799,04	6.615,52	1.282.343,05	0,00	0,00	0,00	0,00	0,00	0,00	1.920.495,30
02	Cooperazione territoriale (solo per le Regioni)	0,00	0,00	634.275,29	11.831.779,94	0,00	0,00	0,00	0,00	172.269,80	0,00	12.638.325,03

PROSPETTO DELLE SPESE DI BILANCIO PER MISSIONI, PROGRAMMI E MACROAGGREGATI
SPESE CORRENTI - IMPEGNI
Esercizio finanziario 2017

MISSIONI E PROGRAMMI \ MACROAGGREGATI		Redditi da lavoro dipendente	Imposte e tasse a carico dell'ente	Acquisto di beni e servizi	Trasferimenti correnti	Trasferimenti di tributi (solo per le Regioni)	Fondi perequativi (solo per le Regioni)	Interessi passivi	Altre spese per redditi da capitale	Rimborsi e poste correttive delle entrate	Altre spese correnti	Totale
		101	102	103	104	105	106	107	108	109	110	100
TOTALE MISSIONE 19 - Relazioni internazionali		591.737,69	39.799,04	640.890,81	13.114.122,99	0,00	0,00	0,00	0,00	172.269,80	0,00	14.558.820,33
20	MISSIONE 20 - Fondi e accantonamenti											
01	Fondo di riserva	0,00	0,00	0,00	0,00	0,00	0,00	0,00	0,00	0,00	0,00	0,00
02	Fondo crediti di dubbia esigibilità	0,00	0,00	0,00	0,00	0,00	0,00	0,00	0,00	0,00	0,00	0,00
03	Altri fondi	0,00	0,00	0,00	0,00	0,00	0,00	0,00	0,00	0,00	0,00	0,00
TOTALE MISSIONE 20 - Fondi e accantonamenti		0,00	0,00	0,00	0,00	0,00	0,00	0,00	0,00	0,00	0,00	0,00
50	MISSIONE 50 - Debito pubblico											
01	Quota interessi ammortamento mutui e prestiti obbligazionari	0,00	0,00	0,00	0,00	0,00	0,00	58.292.012,98	0,00	0,00	0,00	58.292.012,98
02	Quota capitale ammortamento mutui e prestiti obbligazionari	0,00	0,00	0,00	0,00	0,00	0,00	0,00	0,00	0,00	0,00	0,00
TOTALE MISSIONE 50 - Debito pubblico		0,00	0,00	0,00	0,00	0,00	0,00	58.292.012,98	0,00	0,00	0,00	58.292.012,98
60	MISSIONE 60 - Anticipazioni finanziarie											
01	Restituzione anticipazioni di tesoreria	0,00	0,00	0,00	0,00	0,00	0,00	0,00	0,00	0,00	0,00	0,00
TOTALE MISSIONE 60 - Anticipazioni finanziarie		0,00	0,00	0,00	0,00	0,00	0,00	0,00	0,00	0,00	0,00	0,00
99	MISSIONE 99 - Servizi per conto terzi											
01	Servizi per conto terzi - Partite di giro	0,00	0,00	0,00	0,00	0,00	0,00	0,00	0,00	0,00	0,00	0,00
02	Anticipazioni per il finanziamento del sistema sanitario nazionale	0,00	0,00	0,00	0,00	0,00	0,00	0,00	0,00	0,00	0,00	0,00
TOTALE MISSIONE 99 - Servizi per conto terzi		0,00	0,00	0,00	0,00	0,00	0,00	0,00	0,00	0,00	0,00	0,00
TOTALE MACROAGGREGATI		156.769.680,75	14.630.683,87	416.610.708,78	7.974.065.390,20	0,00	0,00	60.373.098,90	0,00	21.213.180,11	2.698.488,01	8.646.361.230,62

PROSPETTO DELLE SPESE DI BILANCIO PER MISSIONI, PROGRAMMI E MACROAGGREGATI
SPESE CORRENTI - PAGAMENTI IN C/COMPETENZA
Esercizio finanziario 2017

MISSIONI E PROGRAMMI \ MACROAGGREGATI		Redditi da lavoro dipendente	Imposte e tasse a carico dell'ente	Acquisto di beni e servizi	Trasferimenti correnti	Trasferimenti di tributi (solo per le Regioni)	Fondi perequativi (solo per le Regioni)	Interessi passivi	Altre spese per redditi da capitale	Rimborsi e poste correttive delle entrate	Altre spese correnti	Totale
		101	102	103	104	105	106	107	108	109	110	100
08	Politica regionale unitaria per l'istruzione e il diritto allo studio (solo per le Regioni)	485.338,48	28.524,79	0,00	934.621,73	0,00	0,00	0,00	0,00	0,00	0,00	1.448.485,00
	TOTALE MISSIONE 4 - Istruzione e diritto allo studio	793.540,33	48.414,80	63.133,34	67.201.005,81	0,00	0,00	0,00	0,00	0,00	1.051.436,66	69.157.530,94
05	MISSIONE 5 - Tutela e valorizzazione dei beni e delle attività culturali											
01	Valorizzazione dei beni di interesse storico	0,00	0,00	97.969,66	449.667,14	0,00	0,00	0,00	0,00	0,00	0,00	547.636,80
02	Attività culturali e interventi diversi nel settore culturale	1.070.529,23	62.887,12	203.512,50	23.745.468,26	0,00	0,00	0,00	0,00	0,00	0,00	25.082.397,11
03	Politica regionale unitaria per la tutela dei beni e delle attività culturali (solo per le Regioni)	0,00	0,00	0,00	0,00	0,00	0,00	0,00	0,00	0,00	0,00	0,00
	TOTALE MISSIONE 5 - Tutela e valorizzazione dei beni e delle attività culturali	1.070.529,23	62.887,12	301.482,16	24.195.135,40	0,00	0,00	0,00	0,00	0,00	0,00	25.630.033,91
06	MISSIONE 6 - Politiche giovanili, sport e tempo libero											
01	Sport e tempo libero	0,00	0,00	21.839,50	1.413.444,09	0,00	0,00	0,00	0,00	0,00	0,00	1.435.283,59
02	Giovani	0,00	0,00	0,00	2.179.070,92	0,00	0,00	0,00	0,00	0,00	0,00	2.179.070,92
03	Politica regionale unitaria per i giovani, lo sport e il tempo libero (solo per le Regioni)	0,00	0,00	0,00	0,00	0,00	0,00	0,00	0,00	0,00	0,00	0,00
	TOTALE MISSIONE 6 - Politiche giovanili, sport e tempo libero	0,00	0,00	21.839,50	3.592.515,01	0,00	0,00	0,00	0,00	0,00	0,00	3.614.354,51
07	MISSIONE 7 - Turismo											
01	Sviluppo e la valorizzazione del turismo	667.545,39	40.473,22	36.450,15	7.504.008,43	0,00	0,00	0,00	0,00	0,00	0,00	8.248.477,19
02	Politica regionale unitaria per il turismo (solo per le Regioni)	0,00	0,00	0,00	0,00	0,00	0,00	0,00	0,00	0,00	0,00	0,00
	TOTALE MISSIONE 7 - Turismo	667.545,39	40.473,22	36.450,15	7.504.008,43	0,00	0,00	0,00	0,00	0,00	0,00	8.248.477,19
08	MISSIONE 8 - Assetto del territorio ed edilizia abitativa											
01	Urbanistica e assetto del territorio	2.261.464,67	122.225,82	61.984,13	113.200,00	0,00	0,00	0,00	0,00	0,00	0,00	2.558.874,62
02	Edilizia residenziale pubblica e locale e piani di edilizia economico-popolare	629.960,24	37.377,32	0,00	0,00	0,00	0,00	0,00	0,00	0,00	0,00	667.337,56
03	Politica regionale unitaria per l'assetto del territorio e l'edilizia abitativa (solo per le Regioni)	0,00	0,00	0,00	0,00	0,00	0,00	0,00	0,00	0,00	0,00	0,00
	TOTALE MISSIONE 8 - Assetto del territorio ed edilizia abitativa	2.891.424,91	159.603,14	61.984,13	113.200,00	0,00	0,00	0,00	0,00	0,00	0,00	3.226.212,18
09	MISSIONE 9 - Sviluppo sostenibile e tutela del territorio e dell'ambiente											
01	Difesa del suolo	18.053.444,50	1.016.680,85	4.706.381,15	2.777.478,39	0,00	0,00	0,00	0,00	5.410,11	62.739,00	26.622.134,00
02	Tutela, valorizzazione e recupero ambientale	6.319,96	280,67	614.175,07	273.329,39	0,00	0,00	0,00	0,00	0,00	0,00	894.105,09
03	Rifiuti	1.867.683,88	106.067,66	789.746,21	2.922.612,66	0,00	0,00	0,00	0,00	0,00	0,00	5.686.110,41
04	Servizio idrico integrato	0,00	0,00	390,00	0,00	0,00	0,00	0,00	0,00	0,00	0,00	390,00
05	Aree protette, parchi naturali, protezione naturalistica e forestazione	0,00	0,00	0,00	3.885.212,20	0,00	0,00	0,00	0,00	0,00	0,00	3.885.212,20
06	Tutela e valorizzazione delle risorse idriche	0,00	0,00	0,00	81.700,00	0,00	0,00	0,00	0,00	0,00	0,00	81.700,00
07	Sviluppo sostenibile territorio montano piccoli Comuni	0,00	0,00	0,00	0,00	0,00	0,00	0,00	0,00	0,00	0,00	0,00
08	Qualità dell'aria e riduzione dell'inquinamento	2.339.578,15	131.509,24	6.660,82	247.864,54	0,00	0,00	0,00	0,00	0,00	0,00	2.725.612,75
09	Politica regionale unitaria per lo sviluppo sostenibile e la tutela del territorio e l'ambiente (solo per le Regioni)	262.594,85	13.719,44	0,00	0,00	0,00	0,00	0,00	0,00	0,00	0,00	276.314,29
	TOTALE MISSIONE 9 - Sviluppo sostenibile e tutela del territorio e dell'ambiente	22.529.621,34	1.268.257,86	6.117.353,25	10.188.197,18	0,00	0,00	0,00	0,00	5.410,11	62.739,00	40.171.578,74

PROSPETTO DELLE SPESE DI BILANCIO PER MISSIONI, PROGRAMMI E MACROAGGREGATI
SPESE CORRENTI - PAGAMENTI IN C/COMPETENZA
Esercizio finanziario 2017

MISSIONI E PROGRAMMI \ MACROAGGREGATI		Redditi da lavoro dipendente	Imposte e tasse a carico dell'ente	Acquisto di beni e servizi	Trasferimenti correnti	Trasferimenti di tributi (solo per le Regioni)	Fondi perequativi (solo per le Regioni)	Interessi passivi	Altre spese per redditi da capitale	Rimborsi e poste correttive delle entrate	Altre spese correnti	Totale
		101	102	103	104	105	106	107	108	109	110	100
TOTALE MISSIONE 19 - Relazioni internazionali		572.009,86	33.584,53	319.049,34	7.062.848,40	0,00	0,00	0,00	0,00	0,00	0,00	7.987.492,13
20	MISSIONE 20 - Fondi e accantonamenti											
01	Fondo di riserva	0,00	0,00	0,00	0,00	0,00	0,00	0,00	0,00	0,00	0,00	0,00
02	Fondo crediti di dubbia esigibilità	0,00	0,00	0,00	0,00	0,00	0,00	0,00	0,00	0,00	0,00	0,00
03	Altri fondi	0,00	0,00	0,00	0,00	0,00	0,00	0,00	0,00	0,00	0,00	0,00
TOTALE MISSIONE 20 - Fondi e accantonamenti		0,00	0,00	0,00	0,00	0,00	0,00	0,00	0,00	0,00	0,00	0,00
50	MISSIONE 50 - Debito pubblico											
01	Quota interessi ammortamento mutui e prestiti obbligazionari	0,00	0,00	0,00	0,00	0,00	0,00	52.700.321,25	0,00	0,00	0,00	52.700.321,25
02	Quota capitale ammortamento mutui e prestiti obbligazionari	0,00	0,00	0,00	0,00	0,00	0,00	0,00	0,00	0,00	0,00	0,00
TOTALE MISSIONE 50 - Debito pubblico		0,00	0,00	0,00	0,00	0,00	0,00	52.700.321,25	0,00	0,00	0,00	52.700.321,25
60	MISSIONE 60 - Anticipazioni finanziarie											
01	Restituzione anticipazioni di tesoreria	0,00	0,00	0,00	0,00	0,00	0,00	0,00	0,00	0,00	0,00	0,00
TOTALE MISSIONE 60 - Anticipazioni finanziarie		0,00	0,00	0,00	0,00	0,00	0,00	0,00	0,00	0,00	0,00	0,00
99	MISSIONE 99 - Servizi per conto terzi											
01	Servizi per conto terzi - Partite di giro	0,00	0,00	0,00	0,00	0,00	0,00	0,00	0,00	0,00	0,00	0,00
02	Anticipazioni per il finanziamento del sistema sanitario nazionale	0,00	0,00	0,00	0,00	0,00	0,00	0,00	0,00	0,00	0,00	0,00
TOTALE MISSIONE 99 - Servizi per conto terzi		0,00	0,00	0,00	0,00	0,00	0,00	0,00	0,00	0,00	0,00	0,00
TOTALE MACROAGGREGATI		151.621.672,41	12.284.678,99	306.594.519,84	7.019.382.410,08	0,00	0,00	54.529.601,68	0,00	1.808.176,10	2.412.808,25	7.548.633.867,35

PROSPETTO DELLE SPESE DI BILANCIO PER MISSIONI, PROGRAMMI E MACROAGGREGATI
SPESE CORRENTI - PAGAMENTI IN C/RESIDUI
Esercizio finanziario 2017

MISSIONI E PROGRAMMI \ MACROAGGREGATI		Redditi da lavoro dipendente	Imposte e tasse a carico dell'ente	Acquisto di beni e servizi	Trasferimenti correnti	Trasferimenti di tributi (solo per le Regioni)	Fondi perequativi (solo per le Regioni)	Interessi passivi	Altre spese per redditi da capitale	Rimborsi e poste correttive delle entrate	Altre spese correnti	Totale
		101	102	103	104	105	106	107	108	109	110	100
08	Politica regionale unitaria per l'istruzione e il diritto allo studio (solo per le Regioni)	0,00	0,00	0,00	923.787,29	0,00	0,00	0,00	0,00	0,00	0,00	923.787,29
	TOTALE MISSIONE 4 - Istruzione e diritto allo studio	0,00	0,00	128.831,86	36.749.809,94	0,00	0,00	0,00	0,00	0,00	0,00	36.878.641,80
05	MISSIONE 5 - Tutela e valorizzazione dei beni e delle attività culturali											
01	Valorizzazione dei beni di interesse storico	0,00	0,00	15.860,00	96.000,00	0,00	0,00	0,00	0,00	0,00	0,00	111.860,00
02	Attività culturali e interventi diversi nel settore culturale	0,00	0,00	181.007,99	3.929.940,96	0,00	0,00	0,00	0,00	0,00	0,00	4.110.948,95
03	Politica regionale unitaria per la tutela dei beni e delle attività culturali (solo per le Regioni)	0,00	0,00	0,00	0,00	0,00	0,00	0,00	0,00	0,00	0,00	0,00
	TOTALE MISSIONE 5 - Tutela e valorizzazione dei beni e delle attività culturali	0,00	0,00	196.867,99	4.025.940,96	0,00	0,00	0,00	0,00	0,00	0,00	4.222.808,95
06	MISSIONE 6 - Politiche giovanili, sport e tempo libero											
01	Sport e tempo libero	0,00	0,00	0,00	205.985,21	0,00	0,00	0,00	0,00	0,00	0,00	205.985,21
02	Giovani	0,00	0,00	0,00	1.783.913,74	0,00	0,00	0,00	0,00	0,00	0,00	1.783.913,74
03	Politica regionale unitaria per i giovani, lo sport e il tempo libero (solo per le Regioni)	0,00	0,00	0,00	0,00	0,00	0,00	0,00	0,00	0,00	0,00	0,00
	TOTALE MISSIONE 6 - Politiche giovanili, sport e tempo libero	0,00	0,00	0,00	1.989.898,95	0,00	0,00	0,00	0,00	0,00	0,00	1.989.898,95
07	MISSIONE 7 - Turismo											
01	Sviluppo e la valorizzazione del turismo	0,00	0,00	0,00	2.514.416,41	0,00	0,00	0,00	0,00	0,00	0,00	2.514.416,41
02	Politica regionale unitaria per il turismo (solo per le Regioni)	0,00	0,00	0,00	0,00	0,00	0,00	0,00	0,00	0,00	0,00	0,00
	TOTALE MISSIONE 7 - Turismo	0,00	0,00	0,00	2.514.416,41	0,00	0,00	0,00	0,00	0,00	0,00	2.514.416,41
08	MISSIONE 8 - Assetto del territorio ed edilizia abitativa											
01	Urbanistica e assetto del territorio	0,00	0,00	89.354,62	363.000,00	0,00	0,00	0,00	0,00	0,00	0,00	452.354,62
02	Edilizia residenziale pubblica e locale e piani di edilizia economico-popolare	0,00	0,00	0,00	4.000,00	0,00	0,00	0,00	0,00	0,00	0,00	4.000,00
03	Politica regionale unitaria per l'assetto del territorio e l'edilizia abitativa (solo per le Regioni)	0,00	0,00	0,00	0,00	0,00	0,00	0,00	0,00	0,00	0,00	0,00
	TOTALE MISSIONE 8 - Assetto del territorio ed edilizia abitativa	0,00	0,00	89.354,62	367.000,00	0,00	0,00	0,00	0,00	0,00	0,00	456.354,62
09	MISSIONE 9 - Sviluppo sostenibile e tutela del territorio e dell'ambiente											
01	Difesa del suolo	3.060,59	921,05	2.672.572,04	469.091,55	0,00	0,00	0,00	0,00	0,00	0,00	3.145.645,23
02	Tutela, valorizzazione e recupero ambientale	0,00	0,00	464.060,56	128.800,00	0,00	0,00	0,00	0,00	0,00	0,00	592.860,56
03	Rifiuti	0,00	0,00	1.006.239,53	1.200.000,00	0,00	0,00	0,00	0,00	0,00	0,00	2.206.239,53
04	Servizio idrico integrato	0,00	0,00	0,00	0,00	0,00	0,00	0,00	0,00	0,00	0,00	0,00
05	Aree protette, parchi naturali, protezione naturalistica e forestazione	0,00	0,00	65.000,00	2.900,00	0,00	0,00	0,00	0,00	0,00	0,00	67.900,00
06	Tutela e valorizzazione delle risorse idriche	0,00	0,00	1.744,60	75.000,00	0,00	0,00	0,00	0,00	0,00	0,00	76.744,60
07	Sviluppo sostenibile territorio montano piccoli Comuni	0,00	0,00	0,00	0,00	0,00	0,00	0,00	0,00	0,00	0,00	0,00
08	Qualità dell'aria e riduzione dell'inquinamento	0,00	0,00	3.229,34	623.626,20	0,00	0,00	0,00	0,00	0,00	0,00	626.855,54
09	Politica regionale unitaria per lo sviluppo sostenibile e la tutela del territorio e l'ambiente (solo per le Regioni)	0,00	0,00	0,00	0,00	0,00	0,00	0,00	0,00	0,00	0,00	0,00
	TOTALE MISSIONE 9 - Sviluppo sostenibile e tutela del territorio e dell'ambiente	3.060,59	921,05	4.212.846,07	2.499.417,75	0,00	0,00	0,00	0,00	0,00	0,00	6.716.245,46

PROSPETTO DELLE SPESE DI BILANCIO PER MISSIONI, PROGRAMMI E MACROAGGREGATI
SPESE CORRENTI - PAGAMENTI IN C/RESIDUI
Esercizio finanziario 2017

MISSIONI E PROGRAMMI \ MACROAGGREGATI		Redditi da lavoro dipendente	Imposte e tasse a carico dell'ente	Acquisto di beni e servizi	Trasferimenti correnti	Trasferimenti di tributi (solo per le Regioni)	Fondi perequativi (solo per le Regioni)	Interessi passivi	Altre spese per redditi da capitale	Rimborsi e poste correttive delle entrate	Altre spese correnti	Totale
		101	102	103	104	105	106	107	108	109	110	100
TOTALE MISSIONE 19 - Relazioni internazionali		0,00	0,00	130.676,10	8.917.026,76	0,00	0,00	0,00	0,00	0,00	0,00	9.047.702,86
20	MISSIONE 20 - Fondi e accantonamenti											
01	Fondo di riserva	0,00	0,00	0,00	0,00	0,00	0,00	0,00	0,00	0,00	0,00	0,00
02	Fondo crediti di dubbia esigibilità	0,00	0,00	0,00	0,00	0,00	0,00	0,00	0,00	0,00	0,00	0,00
03	Altri fondi	0,00	0,00	0,00	0,00	0,00	0,00	0,00	0,00	0,00	0,00	0,00
TOTALE MISSIONE 20 - Fondi e accantonamenti		0,00	0,00	0,00	0,00	0,00	0,00	0,00	0,00	0,00	0,00	0,00
50	MISSIONE 50 - Debito pubblico											
01	Quota interessi ammortamento mutui e prestiti obbligazionari	0,00	0,00	0,00	0,00	0,00	0,00	0,00	0,00	0,00	0,00	0,00
02	Quota capitale ammortamento mutui e prestiti obbligazionari	0,00	0,00	0,00	0,00	0,00	0,00	0,00	0,00	0,00	0,00	0,00
TOTALE MISSIONE 50 - Debito pubblico		0,00	0,00	0,00	0,00	0,00	0,00	0,00	0,00	0,00	0,00	0,00
60	MISSIONE 60 - Anticipazioni finanziarie											
01	Restituzione anticipazioni di tesoreria	0,00	0,00	0,00	0,00	0,00	0,00	0,00	0,00	0,00	0,00	0,00
TOTALE MISSIONE 60 - Anticipazioni finanziarie		0,00	0,00	0,00	0,00	0,00	0,00	0,00	0,00	0,00	0,00	0,00
99	MISSIONE 99 - Servizi per conto terzi											
01	Servizi per conto terzi - Partite di giro	0,00	0,00	0,00	0,00	0,00	0,00	0,00	0,00	0,00	0,00	0,00
02	Anticipazioni per il finanziamento del sistema sanitario nazionale	0,00	0,00	0,00	0,00	0,00	0,00	0,00	0,00	0,00	0,00	0,00
TOTALE MISSIONE 99 - Servizi per conto terzi		0,00	0,00	0,00	0,00	0,00	0,00	0,00	0,00	0,00	0,00	0,00
TOTALE MACROAGGREGATI		4.482.924,89	1.646.804,63	95.544.373,30	838.764.473,46	0,00	0,00	0,00	0,00	825.322,40	185.880,46	941.449.779,14

**PROSPETTO DELLE SPESE DI BILANCIO PER MISSIONI, PROGRAMMI E MACROAGGREGATI
SPESE IN CONTO CAPITALE E SPESE PER INCREMENTO DI ATTIVITA' FINANZIARIE
IMPEGNI**

Esercizio finanziario 2017

MISSIONI E PROGRAMMI \ MACROAGGREGATI		Tributi in conto capitale a carico dell'ente	Investimenti fissi lordi e acquisto di terreni	Contributi agli investimenti	Altri trasferimenti in conto capitale	Altre spese in conto capitale	Totale SPESE IN CONTO CAPITALE	Acquisizioni di attività finanziarie	Concessione crediti di breve termine	Concessione crediti di medio-lungo termine	Altre spese per incremento di attività finanziarie	Totale SPESE PER INCREMENTO ATTIVITA' FINANZIARIE
		201	202	203	204	205	200	301	302	303	304	300
01	MISSIONE 1 - Servizi istituzionali, generali e di gestione											
01	Organi istituzionali	0,00	1.032.553,00	364.932,00	0,00	0,00	1.397.485,00	0,00	0,00	0,00	0,00	0,00
02	Segreteria generale	0,00	0,00	0,00	0,00	0,00	0,00	0,00	0,00	0,00	0,00	0,00
03	Gestione economica, finanziaria, programmazione, provveditorato	0,00	110.858,87	0,00	0,00	0,00	110.858,87	0,00	0,00	0,00	0,00	0,00
04	Gestione delle entrate tributarie e servizi fiscali	0,00	0,00	0,00	0,00	0,00	0,00	0,00	0,00	0,00	0,00	0,00
05	Gestione dei beni demaniali e patrimoniali	0,00	662.367,60	0,00	0,00	0,00	662.367,60	0,00	0,00	0,00	0,00	0,00
06	Ufficio tecnico	0,00	376.338,17	0,00	0,00	0,00	376.338,17	0,00	0,00	0,00	0,00	0,00
07	Elezioni e consultazioni popolari - Anagrafe e stato civile	0,00	0,00	0,00	0,00	0,00	0,00	0,00	0,00	0,00	0,00	0,00
08	Statistica e sistemi informativi	0,00	4.274.458,52	20.000,00	0,00	0,00	4.294.458,52	0,00	0,00	0,00	0,00	0,00
09	Assistenza tecnico-amministrativa agli enti locali	0,00	0,00	0,00	0,00	0,00	0,00	0,00	0,00	0,00	0,00	0,00
10	Risorse umane	0,00	87.811,61	0,00	0,00	0,00	87.811,61	0,00	0,00	0,00	0,00	0,00
11	Altri servizi generali	0,00	0,00	0,00	0,00	0,00	0,00	0,00	0,00	0,00	0,00	0,00
12	Politica regionale unitaria per i servizi istituzionali, generali e di gestione (solo per le Regioni)	0,00	54.501,47	358.855,12	0,00	0,00	413.356,59	0,00	0,00	0,00	0,00	0,00
	TOTALE MISSIONE 1 - Servizi istituzionali, generali e di gestione	0,00	6.598.889,24	743.787,12	0,00	0,00	7.342.676,36	0,00	0,00	0,00	0,00	0,00
02	MISSIONE 2 - Giustizia											
01	Uffici giudiziari	0,00	0,00	0,00	0,00	0,00	0,00	0,00	0,00	0,00	0,00	0,00
02	Casa circondariale e altri servizi	0,00	0,00	0,00	0,00	0,00	0,00	0,00	0,00	0,00	0,00	0,00
03	Politica regionale unitaria per la giustizia (solo per le Regioni)	0,00	0,00	0,00	0,00	0,00	0,00	0,00	0,00	0,00	0,00	0,00
	TOTALE MISSIONE 2 - Giustizia	0,00	0,00	0,00	0,00	0,00	0,00	0,00	0,00	0,00	0,00	0,00
03	MISSIONE 3 - Ordine pubblico e sicurezza											
01	Polizia locale e amministrativa	0,00	0,00	0,00	0,00	0,00	0,00	0,00	0,00	0,00	0,00	0,00
02	Sistema integrato di sicurezza urbana	0,00	0,00	898.050,00	0,00	0,00	898.050,00	0,00	0,00	0,00	0,00	0,00
03	Politica regionale unitaria per la giustizia (solo per le Regioni)	0,00	0,00	0,00	0,00	0,00	0,00	0,00	0,00	0,00	0,00	0,00
	TOTALE MISSIONE 3 - Ordine pubblico e sicurezza	0,00	0,00	898.050,00	0,00	0,00	898.050,00	0,00	0,00	0,00	0,00	0,00
04	MISSIONE 4 - Istruzione e diritto allo studio											
01	Istruzione prescolastica	0,00	0,00	0,00	0,00	0,00	0,00	0,00	0,00	0,00	0,00	0,00
02	Altri ordini di istruzione non universitaria	0,00	53.999,99	24.887.446,74	0,00	0,00	24.941.446,73	0,00	0,00	0,00	0,00	0,00
03	Edilizia scolastica (solo per le Regioni)	0,00	0,00	0,00	0,00	0,00	0,00	0,00	0,00	0,00	0,00	0,00
04	Istruzione universitaria	0,00	0,00	1.000.000,00	0,00	0,00	1.000.000,00	0,00	0,00	0,00	0,00	0,00

**PROSPETTO DELLE SPESE DI BILANCIO PER MISSIONI, PROGRAMMI E MACROAGGREGATI
SPESE IN CONTO CAPITALE E SPESE PER INCREMENTO DI ATTIVITA' FINANZIARIE
IMPEGNI**

Esercizio finanziario 2017

MISSIONI E PROGRAMMI \ MACROAGGREGATI		Tributi in conto capitale a carico dell'ente	Investimenti fissi lordi e acquisto di terreni	Contributi agli investimenti	Altri trasferimenti in conto capitale	Altre spese in conto capitale	Totale SPESE IN CONTO CAPITALE	Acquisizioni di attività finanziarie	Concessione crediti di breve termine	Concessione crediti di medio-lungo termine	Altre spese per incremento di attività finanziarie	Totale SPESE PER INCREMENTO ATTIVITA' FINANZIARIE
		201	202	203	204	205	200	301	302	303	304	300
05	Istruzione tecnica superiore	0,00	0,00	0,00	0,00	0,00	0,00	0,00	0,00	0,00	0,00	0,00
06	Servizi ausiliari all'istruzione	0,00	0,00	0,00	0,00	0,00	0,00	0,00	0,00	0,00	0,00	0,00
07	Diritto allo studio	0,00	0,00	0,00	0,00	0,00	0,00	0,00	0,00	0,00	0,00	0,00
08	Politica regionale unitaria per l'istruzione e il diritto allo studio (solo per le Regioni)	0,00	0,00	3.090.022,03	0,00	0,00	3.090.022,03	0,00	0,00	0,00	0,00	0,00
	TOTALE MISSIONE 4 - Istruzione e diritto allo studio	0,00	53.999,99	28.977.468,77	0,00	0,00	29.031.468,76	0,00	0,00	0,00	0,00	0,00
05	MISSIONE 5 - Tutela e valorizzazione dei beni e delle attività culturali											
01	Valorizzazione dei beni di interesse storico	0,00	0,00	1.973.346,73	0,00	0,00	1.973.346,73	0,00	0,00	0,00	0,00	0,00
02	Attività culturali e interventi diversi nel settore culturale	0,00	0,00	2.514.540,00	1.000.000,00	0,00	3.514.540,00	0,00	0,00	4.937.094,90	0,00	4.937.094,90
03	Politica regionale unitaria per la tutela dei beni e delle attività culturali (solo per le Regioni)	0,00	0,00	2.242.842,94	0,00	0,00	2.242.842,94	0,00	0,00	0,00	0,00	0,00
	TOTALE MISSIONE 5 - Tutela e valorizzazione dei beni e delle attività culturali	0,00	0,00	6.730.729,67	1.000.000,00	0,00	7.730.729,67	0,00	0,00	4.937.094,90	0,00	4.937.094,90
06	MISSIONE 6 - Politiche giovanili, sport e tempo libero											
01	Sport e tempo libero	0,00	0,00	827.952,44	0,00	0,00	827.952,44	0,00	0,00	0,00	0,00	0,00
02	Giovani	0,00	0,00	0,00	0,00	0,00	0,00	0,00	0,00	0,00	0,00	0,00
03	Politica regionale unitaria per i giovani, lo sport e il tempo libero (solo per le Regioni)	0,00	0,00	0,00	0,00	0,00	0,00	0,00	0,00	0,00	0,00	0,00
	TOTALE MISSIONE 6 - Politiche giovanili, sport e tempo libero	0,00	0,00	827.952,44	0,00	0,00	827.952,44	0,00	0,00	0,00	0,00	0,00
07	MISSIONE 7 - Turismo											
01	Sviluppo e la valorizzazione del turismo	0,00	0,00	706.799,00	0,00	0,00	706.799,00	0,00	0,00	0,00	0,00	0,00
02	Politica regionale unitaria per il turismo (solo per le Regioni)	0,00	0,00	5.022.437,05	0,00	0,00	5.022.437,05	0,00	0,00	0,00	0,00	0,00
	TOTALE MISSIONE 7 - Turismo	0,00	0,00	5.729.236,05	0,00	0,00	5.729.236,05	0,00	0,00	0,00	0,00	0,00
08	MISSIONE 8 - Assetto del territorio ed edilizia abitativa											
01	Urbanistica e assetto del territorio	0,00	862.377,43	394.000,00	0,00	0,00	1.256.377,43	0,00	0,00	0,00	0,00	0,00
02	Edilizia residenziale pubblica e locale e piani di edilizia economico-popolare	0,00	0,00	32.451.277,39	0,00	0,00	32.451.277,39	0,00	0,00	0,00	0,00	0,00
03	Politica regionale unitaria per l'assetto del territorio e l'edilizia abitativa (solo per le Regioni)	0,00	0,00	0,00	0,00	0,00	0,00	0,00	0,00	0,00	0,00	0,00
	TOTALE MISSIONE 8 - Assetto del territorio ed edilizia abitativa	0,00	862.377,43	32.845.277,39	0,00	0,00	33.707.654,82	0,00	0,00	0,00	0,00	0,00
09	MISSIONE 9 - Sviluppo sostenibile e tutela del territorio e dell'ambiente											
01	Difesa del suolo	0,00	10.305.848,67	37.815.182,10	0,00	0,00	48.121.030,77	0,00	0,00	0,00	0,00	0,00
02	Tutela, valorizzazione e recupero ambientale	0,00	274.878,00	6.744.661,29	25.000,00	0,00	7.044.539,29	0,00	0,00	0,00	0,00	0,00
03	Rifiuti	0,00	0,00	306.000,00	0,00	0,00	306.000,00	0,00	0,00	0,00	0,00	0,00

PROSPETTO DELLE SPESE DI BILANCIO PER MISSIONI, PROGRAMMI E MACROAGGREGATI
SPESE IN CONTO CAPITALE E SPESE PER INCREMENTO DI ATTIVITA' FINANZIARIE
IMPEGNI
Esercizio finanziario 2017

MISSIONI E PROGRAMMI \ MACROAGGREGATI		Tributi in conto capitale a carico dell'ente	Investimenti fissi lordi e acquisto di terreni	Contributi agli investimenti	Altri trasferimenti in conto capitale	Altre spese in conto capitale	Totale SPESE IN CONTO CAPITALE	Acquisizioni di attività finanziarie	Concessione crediti di breve termine	Concessione crediti di medio-lungo termine	Altre spese per incremento di attività finanziarie	Totale SPESE PER INCREMENTO ATTIVITÀ FINANZIARIE
		201	202	203	204	205	200	301	302	303	304	300
02	Anticipazioni per il finanziamento del sistema sanitario nazionale	0,00	0,00	0,00	0,00	0,00	0,00	0,00	0,00	0,00	0,00	0,00
	TOTALE MISSIONE 99 - Servizi per conto terzi	0,00	0,00	0,00	0,00	0,00	0,00	0,00	0,00	0,00	0,00	0,00
TOTALE MACROAGGREGATI		0,00	28.024.824,59	349.490.148,84	61.025.000,00	0,00	438.539.973,43	484.000,00	0,00	5.436.667,44	0,00	5.920.667,44

PROSPETTO DELLE SPESE DI BILANCIO PER MISSIONI, PROGRAMMI E MACROAGGREGATI
SPESE IN CONTO CAPITALE E SPESE PER INCREMENTO DI ATTIVITA' FINANZIARIE
PAGAMENTI IN C/COMPETENZA
Esercizio finanziario 2017

MISSIONI E PROGRAMMI \ MACROAGGREGATI		Tributi in conto capitale a carico dell'ente	Investimenti fissi lordi e acquisto di terreni	Contributi agli investimenti	Altri trasferimenti in conto capitale	Altre spese in conto capitale	Totale SPESE IN CONTO CAPITALE	Acquisizioni di attività finanziarie	Concessione crediti di breve termine	Concessione crediti di medio-lungo termine	Altre spese per incremento di attività finanziarie	Totale SPESE PER INCREMENTO ATTIVITA' FINANZIARIE
		201	202	203	204	205	200	301	302	303	304	300
05	Istruzione tecnica superiore	0,00	0,00	0,00	0,00	0,00	0,00	0,00	0,00	0,00	0,00	0,00
06	Servizi ausiliari all'istruzione	0,00	0,00	0,00	0,00	0,00	0,00	0,00	0,00	0,00	0,00	0,00
07	Diritto allo studio	0,00	0,00	0,00	0,00	0,00	0,00	0,00	0,00	0,00	0,00	0,00
08	Politica regionale unitaria per l'istruzione e il diritto allo studio (solo per le Regioni)	0,00	0,00	3.090.022,03	0,00	0,00	3.090.022,03	0,00	0,00	0,00	0,00	0,00
	TOTALE MISSIONE 4 - Istruzione e diritto allo studio	0,00	53.999,99	8.142.027,05	0,00	0,00	8.196.027,04	0,00	0,00	0,00	0,00	0,00
05	MISSIONE 5 - Tutela e valorizzazione dei beni e delle attività culturali											
01	Valorizzazione dei beni di interesse storico	0,00	0,00	1.151.046,34	0,00	0,00	1.151.046,34	0,00	0,00	0,00	0,00	0,00
02	Attività culturali e interventi diversi nel settore culturale	0,00	0,00	419.632,00	0,00	0,00	419.632,00	0,00	0,00	4.937.094,90	0,00	4.937.094,90
03	Politica regionale unitaria per la tutela dei beni e delle attività culturali (solo per le Regioni)	0,00	0,00	2.242.842,94	0,00	0,00	2.242.842,94	0,00	0,00	0,00	0,00	0,00
	TOTALE MISSIONE 5 - Tutela e valorizzazione dei beni e delle attività culturali	0,00	0,00	3.813.521,28	0,00	0,00	3.813.521,28	0,00	0,00	4.937.094,90	0,00	4.937.094,90
06	MISSIONE 6 - Politiche giovanili, sport e tempo libero											
01	Sport e tempo libero	0,00	0,00	48.502,44	0,00	0,00	48.502,44	0,00	0,00	0,00	0,00	0,00
02	Giovani	0,00	0,00	0,00	0,00	0,00	0,00	0,00	0,00	0,00	0,00	0,00
03	Politica regionale unitaria per i giovani, lo sport e il tempo libero (solo per le Regioni)	0,00	0,00	0,00	0,00	0,00	0,00	0,00	0,00	0,00	0,00	0,00
	TOTALE MISSIONE 6 - Politiche giovanili, sport e tempo libero	0,00	0,00	48.502,44	0,00	0,00	48.502,44	0,00	0,00	0,00	0,00	0,00
07	MISSIONE 7 - Turismo											
01	Sviluppo e la valorizzazione del turismo	0,00	0,00	645.439,20	0,00	0,00	645.439,20	0,00	0,00	0,00	0,00	0,00
02	Politica regionale unitaria per il turismo (solo per le Regioni)	0,00	0,00	5.022.437,05	0,00	0,00	5.022.437,05	0,00	0,00	0,00	0,00	0,00
	TOTALE MISSIONE 7 - Turismo	0,00	0,00	5.667.876,25	0,00	0,00	5.667.876,25	0,00	0,00	0,00	0,00	0,00
08	MISSIONE 8 - Assetto del territorio ed edilizia abitativa											
01	Urbanistica e assetto del territorio	0,00	817.930,13	394.000,00	0,00	0,00	1.211.930,13	0,00	0,00	0,00	0,00	0,00
02	Edilizia residenziale pubblica e locale e piani di edilizia economico-popolare	0,00	0,00	18.658.041,83	0,00	0,00	18.658.041,83	0,00	0,00	0,00	0,00	0,00
03	Politica regionale unitaria per l'assetto del territorio e l'edilizia abitativa (solo per le Regioni)	0,00	0,00	0,00	0,00	0,00	0,00	0,00	0,00	0,00	0,00	0,00
	TOTALE MISSIONE 8 - Assetto del territorio ed edilizia abitativa	0,00	817.930,13	19.052.041,83	0,00	0,00	19.869.971,96	0,00	0,00	0,00	0,00	0,00
09	MISSIONE 9 - Sviluppo sostenibile e tutela del territorio e dell'ambiente											
01	Difesa del suolo	0,00	8.846.508,83	19.624.546,44	0,00	0,00	28.471.055,27	0,00	0,00	0,00	0,00	0,00
02	Tutela, valorizzazione e recupero ambientale	0,00	76.115,80	5.211.661,29	5.000,00	0,00	5.292.777,09	0,00	0,00	0,00	0,00	0,00
03	Rifiuti	0,00	0,00	72.000,00	0,00	0,00	72.000,00	0,00	0,00	0,00	0,00	0,00

PROSPETTO DELLE SPESE DI BILANCIO PER MISSIONI, PROGRAMMI E MACROAGGREGATI
SPESE IN CONTO CAPITALE E SPESE PER INCREMENTO DI ATTIVITA' FINANZIARIE
PAGAMENTI IN C/COMPETENZA
Esercizio finanziario 2017

MISSIONI E PROGRAMMI \ MACROAGGREGATI		Tributi in conto capitale a carico dell'ente	Investimenti fissi lordi e acquisto di terreni	Contributi agli investimenti	Altri trasferimenti in conto capitale	Altre spese in conto capitale	Totale SPESE IN CONTO CAPITALE	Acquisizioni di attività finanziarie	Concessione crediti di breve termine	Concessione crediti di medio-lungo termine	Altre spese per incremento di attività finanziarie	Totale SPESE PER INCREMENTO ATTIVITA' FINANZIARIE
		201	202	203	204	205	200	301	302	303	304	300
02	Anticipazioni per il finanziamento del sistema sanitario nazionale	0,00	0,00	0,00	0,00	0,00	0,00	0,00	0,00	0,00	0,00	0,00
	TOTALE MISSIONE 99 - Servizi per conto terzi	0,00	0,00	0,00	0,00	0,00	0,00	0,00	0,00	0,00	0,00	0,00
TOTALE MACROAGGREGATI		0,00	20.340.558,30	186.439.741,20	5.000,00	0,00	206.785.299,50	0,00	0,00	5.232.094,90	0,00	5.232.094,90

PROSPETTO DELLE SPESE DI BILANCIO PER MISSIONI, PROGRAMMI E MACROAGGREGATI
SPESE IN CONTO CAPITALE E SPESE PER INCREMENTO DI ATTIVITA' FINANZIARIE
PAGAMENTI IN C/RESIDUI
Esercizio finanziario 2017

MISSIONI E PROGRAMMI \ MACROAGGREGATI		Tributi in conto capitale a carico dell'ente	Investimenti fissi lordi e acquisto di terreni	Contributi agli investimenti	Altri trasferimenti in conto capitale	Altre spese in conto capitale	Totale SPESE IN CONTO CAPITALE	Acquisizioni di attività finanziarie	Concessione crediti di breve termine	Concessione crediti di medio-lungo termine	Altre spese per incremento di attività finanziarie	Totale SPESE PER INCREMENTO ATTIVITA' FINANZIARIE
		201	202	203	204	205	200	301	302	303	304	300
01	MISSIONE 1 - Servizi istituzionali, generali e di gestione											
01	Organi istituzionali	0,00	0,00	0,00	0,00	0,00	0,00	0,00	0,00	0,00	0,00	0,00
02	Segreteria generale	0,00	9.450,00	0,00	0,00	0,00	9.450,00	0,00	0,00	0,00	0,00	0,00
03	Gestione economica, finanziaria, programmazione, provveditorato	0,00	28.253,30	0,00	0,00	0,00	28.253,30	0,00	0,00	0,00	0,00	0,00
04	Gestione delle entrate tributarie e servizi fiscali	0,00	0,00	0,00	0,00	0,00	0,00	0,00	0,00	0,00	0,00	0,00
05	Gestione dei beni demaniali e patrimoniali	0,00	593.163,68	0,00	0,00	0,00	593.163,68	0,00	0,00	0,00	0,00	0,00
06	Ufficio tecnico	0,00	63.952,24	0,00	0,00	0,00	63.952,24	0,00	0,00	0,00	0,00	0,00
07	Elezioni e consultazioni popolari - Anagrafe e stato civile	0,00	0,00	0,00	0,00	0,00	0,00	0,00	0,00	0,00	0,00	0,00
08	Statistica e sistemi informativi	0,00	3.842.720,55	73.000,01	0,00	0,00	3.915.720,56	0,00	0,00	0,00	0,00	0,00
09	Assistenza tecnico-amministrativa agli enti locali	0,00	0,00	0,00	0,00	0,00	0,00	0,00	0,00	0,00	0,00	0,00
10	Risorse umane	0,00	19.937,36	0,00	0,00	0,00	19.937,36	0,00	0,00	0,00	0,00	0,00
11	Altri servizi generali	0,00	0,00	0,00	0,00	0,00	0,00	0,00	0,00	0,00	0,00	0,00
12	Politica regionale unitaria per i servizi istituzionali, generali e di gestione (solo per le Regioni)	0,00	246.247,88	161.970,52	0,00	0,00	408.218,40	0,00	0,00	0,00	0,00	0,00
	TOTALE MISSIONE 1 - Servizi istituzionali, generali e di gestione	0,00	4.803.725,01	234.970,53	0,00	0,00	5.038.695,54	0,00	0,00	0,00	0,00	0,00
02	MISSIONE 2 - Giustizia											
01	Uffici giudiziari	0,00	0,00	0,00	0,00	0,00	0,00	0,00	0,00	0,00	0,00	0,00
02	Casa circondariale e altri servizi	0,00	0,00	0,00	0,00	0,00	0,00	0,00	0,00	0,00	0,00	0,00
03	Politica regionale unitaria per la giustizia (solo per le Regioni)	0,00	0,00	0,00	0,00	0,00	0,00	0,00	0,00	0,00	0,00	0,00
	TOTALE MISSIONE 2 - Giustizia	0,00	0,00	0,00	0,00	0,00	0,00	0,00	0,00	0,00	0,00	0,00
03	MISSIONE 3 - Ordine pubblico e sicurezza											
01	Polizia locale e amministrativa	0,00	0,00	0,00	0,00	0,00	0,00	0,00	0,00	0,00	0,00	0,00
02	Sistema integrato di sicurezza urbana	0,00	0,00	0,00	0,00	0,00	0,00	0,00	0,00	0,00	0,00	0,00
03	Politica regionale unitaria per la giustizia (solo per le Regioni)	0,00	0,00	0,00	0,00	0,00	0,00	0,00	0,00	0,00	0,00	0,00
	TOTALE MISSIONE 3 - Ordine pubblico e sicurezza	0,00	0,00	0,00	0,00	0,00	0,00	0,00	0,00	0,00	0,00	0,00
04	MISSIONE 4 - Istruzione e diritto allo studio											
01	Istruzione prescolastica	0,00	0,00	0,00	0,00	0,00	0,00	0,00	0,00	0,00	0,00	0,00
02	Altri ordini di istruzione non universitaria	0,00	0,00	24.064.365,52	0,00	0,00	24.064.365,52	0,00	0,00	0,00	0,00	0,00
03	Edilizia scolastica (solo per le Regioni)	0,00	0,00	0,00	0,00	0,00	0,00	0,00	0,00	0,00	0,00	0,00
04	Istruzione universitaria	0,00	0,00	415.326,64	0,00	0,00	415.326,64	0,00	0,00	0,00	0,00	0,00

PROSPETTO DELLE SPESE DI BILANCIO PER MISSIONI, PROGRAMMI E MACROAGGREGATI
SPESE IN CONTO CAPITALE E SPESE PER INCREMENTO DI ATTIVITA' FINANZIARIE
PAGAMENTI IN C/RESIDUI
Esercizio finanziario 2017

MISSIONI E PROGRAMMI \ MACROAGGREGATI		Tributi in conto capitale a carico dell'ente	Investimenti fissi lordi e acquisto di terreni	Contributi agli investimenti	Altri trasferimenti in conto capitale	Altre spese in conto capitale	Totale SPESE IN CONTO CAPITALE	Acquisizioni di attività finanziarie	Concessione crediti di breve termine	Concessione crediti di medio-lungo termine	Altre spese per incremento di attività finanziarie	Totale SPESE PER INCREMENTO ATTIVITA' FINANZIARIE
		201	202	203	204	205	200	301	302	303	304	300
05	Istruzione tecnica superiore	0,00	0,00	0,00	0,00	0,00	0,00	0,00	0,00	0,00	0,00	0,00
06	Servizi ausiliari all'istruzione	0,00	0,00	0,00	0,00	0,00	0,00	0,00	0,00	0,00	0,00	0,00
07	Diritto allo studio	0,00	0,00	0,00	0,00	0,00	0,00	0,00	0,00	0,00	0,00	0,00
08	Politica regionale unitaria per l'istruzione e il diritto allo studio (solo per le Regioni)	0,00	0,00	0,00	0,00	0,00	0,00	0,00	0,00	0,00	0,00	0,00
	TOTALE MISSIONE 4 - Istruzione e diritto allo studio	0,00	0,00	24.479.692,16	0,00	0,00	24.479.692,16	0,00	0,00	0,00	0,00	0,00
05	MISSIONE 5 - Tutela e valorizzazione dei beni e delle attività culturali											
01	Valorizzazione dei beni di interesse storico	0,00	0,00	4.210.814,59	0,00	0,00	4.210.814,59	0,00	0,00	0,00	0,00	0,00
02	Attività culturali e interventi diversi nel settore culturale	0,00	0,00	1.511.620,00	0,00	0,00	1.511.620,00	0,00	0,00	0,00	0,00	0,00
03	Politica regionale unitaria per la tutela dei beni e delle attività culturali (solo per le Regioni)	0,00	0,00	2.680.218,14	0,00	0,00	2.680.218,14	0,00	0,00	0,00	0,00	0,00
	TOTALE MISSIONE 5 - Tutela e valorizzazione dei beni e delle attività culturali	0,00	0,00	8.402.652,73	0,00	0,00	8.402.652,73	0,00	0,00	0,00	0,00	0,00
06	MISSIONE 6 - Politiche giovanili, sport e tempo libero											
01	Sport e tempo libero	0,00	0,00	1.860.980,50	0,00	0,00	1.860.980,50	0,00	0,00	0,00	0,00	0,00
02	Giovani	0,00	0,00	0,00	0,00	0,00	0,00	0,00	0,00	0,00	0,00	0,00
03	Politica regionale unitaria per i giovani, lo sport e il tempo libero (solo per le Regioni)	0,00	0,00	0,00	0,00	0,00	0,00	0,00	0,00	0,00	0,00	0,00
	TOTALE MISSIONE 6 - Politiche giovanili, sport e tempo libero	0,00	0,00	1.860.980,50	0,00	0,00	1.860.980,50	0,00	0,00	0,00	0,00	0,00
07	MISSIONE 7 - Turismo											
01	Sviluppo e la valorizzazione del turismo	0,00	0,00	9.127.382,90	0,00	0,00	9.127.382,90	0,00	0,00	0,00	0,00	0,00
02	Politica regionale unitaria per il turismo (solo per le Regioni)	0,00	0,00	612.195,52	0,00	0,00	612.195,52	0,00	0,00	0,00	0,00	0,00
	TOTALE MISSIONE 7 - Turismo	0,00	0,00	9.739.578,42	0,00	0,00	9.739.578,42	0,00	0,00	0,00	0,00	0,00
08	MISSIONE 8 - Assetto del territorio ed edilizia abitativa											
01	Urbanistica e assetto del territorio	0,00	419.486,88	641.005,95	0,00	0,00	1.060.492,83	0,00	0,00	0,00	0,00	0,00
02	Edilizia residenziale pubblica e locale e piani di edilizia economico-popolare	0,00	0,00	10.826.632,51	0,00	0,00	10.826.632,51	0,00	0,00	0,00	0,00	0,00
03	Politica regionale unitaria per l'assetto del territorio e l'edilizia abitativa (solo per le Regioni)	0,00	0,00	0,00	0,00	0,00	0,00	0,00	0,00	0,00	0,00	0,00
	TOTALE MISSIONE 8 - Assetto del territorio ed edilizia abitativa	0,00	419.486,88	11.467.638,46	0,00	0,00	11.887.125,34	0,00	0,00	0,00	0,00	0,00
09	MISSIONE 9 - Sviluppo sostenibile e tutela del territorio e dell'ambiente											
01	Difesa del suolo	0,00	2.139.588,22	52.123.162,70	0,00	0,00	54.262.750,92	0,00	0,00	0,00	0,00	0,00
02	Tutela, valorizzazione e recupero ambientale	0,00	181,62	5.164.979,35	0,00	0,00	5.165.160,97	0,00	0,00	0,00	0,00	0,00
03	Rifiuti	0,00	0,00	2.756.295,99	0,00	0,00	2.756.295,99	0,00	0,00	0,00	0,00	0,00

PROSPETTO DELLE SPESE DI BILANCIO PER MISSIONI, PROGRAMMI E MACROAGGREGATI
SPESE IN CONTO CAPITALE E SPESE PER INCREMENTO DI ATTIVITA' FINANZIARIE
PAGAMENTI IN C/RESIDUI
Esercizio finanziario 2017

MISSIONI E PROGRAMMI \ MACROAGGREGATI		Tributi in conto capitale a carico dell'ente	Investimenti fissi lordi e acquisto di terreni	Contributi agli investimenti	Altri trasferimenti in conto capitale	Altre spese in conto capitale	Totale SPESE IN CONTO CAPITALE	Acquisizioni di attività finanziarie	Concessione crediti di breve termine	Concessione crediti di medio-lungo termine	Altre spese per incremento di attività finanziarie	Totale SPESE PER INCREMENTO ATTIVITA' FINANZIARIE
		201	202	203	204	205	200	301	302	303	304	300
02	Anticipazioni per il finanziamento del sistema sanitario nazionale	0,00	0,00	0,00	0,00	0,00	0,00	0,00	0,00	0,00	0,00	0,00
	TOTALE MISSIONE 99 - Servizi per conto terzi	0,00	0,00	0,00	0,00	0,00	0,00	0,00	0,00	0,00	0,00	0,00
TOTALE MACROAGGREGATI		0,00	9.773.549,24	355.898.092,15	0,00	0,00	365.671.641,39	0,00	0,00	113.000,00	0,00	113.000,00

PROSPETTO DELLE SPESE DI BILANCIO PER MISSIONI, PROGRAMMI E MACROAGGREGATI
SPESE PER RIMBORSO DI PRESTITI E CHIUSURA ANTICIPAZIONI RICEVUTE DA ISTITUTO TESORIERE/CASSIERE
IMPEGNI
Esercizio finanziario 2017

MISSIONI E PROGRAMMI \ MACROAGGREGATI		Rimborso di titoli obbligazionari	Rimborso prestiti a breve termine	Rimborso mutui e altri finanziamenti a medio lungo termine	Rimborso di altre forme di indebitamento	Fondi per rimborso prestiti	Totale RIMBORSO PRESTITI	Chiusura Anticipazioni ricevute da istituto tesoriere/cassiere	Totale CHIUSURA ANTICIPAZIONI RICEVUTE DA ISTITUTO TESORIERE/CASSIERE
		401	402	403	404	405	400	501	500
TOTALE MISSIONE 60 - Anticipazioni finanziarie		0,00	0,00	0,00	0,00	0,00	0,00	0,00	0,00
99	MISSIONE 99 - Servizi per conto terzi								
01	Servizi per conto terzi - Partite di giro	0,00	0,00	0,00	0,00	0,00	0,00	0,00	0,00
02	Anticipazioni per il finanziamento del sistema sanitario nazionale	0,00	0,00	0,00	0,00	0,00	0,00	0,00	0,00
TOTALE MISSIONE 99 - Servizi per conto terzi		0,00	0,00	0,00	0,00	0,00	0,00	0,00	0,00
TOTALE MACROAGGREGATI		34.315.624,17	0,00	74.524.041,57	0,00	0,00	108.839.665,74	0,00	0,00

PROSPETTO DELLE SPESE DI BILANCIO PER MISSIONI, PROGRAMMI E MACROAGGREGATI
SPESE PER RIMBORSO DI PRESTITI E CHIUSURA ANTICIPAZIONI RICEVUTE DA ISTITUTO TESORIERE/CASSIERE
PAGAMENTI IN C/COMPETENZA
Esercizio finanziario 2017

MISSIONI E PROGRAMMI \ MACROAGGREGATI		Rimborso di titoli obbligazionari	Rimborso prestiti a breve termine	Rimborso mutui e altri finanziamenti a medio lungo termine	Rimborso di altre forme di indebitamento	Fondi per rimborso prestiti	Totale RIMBORSO PRESTITI	Chiusura Anticipazioni ricevute da istituto tesoriere/cassiere	Totale CHIUSURA ANTICIPAZIONI RICEVUTE DA ISTITUTO TESORIERE/CASSIERE
		401	402	403	404	405	400	501	500
TOTALE MISSIONE 60 - Anticipazioni finanziarie		0,00	0,00	0,00	0,00	0,00	0,00	0,00	0,00
99	MISSIONE 99 - Servizi per conto terzi								
01	Servizi per conto terzi - Partite di giro	0,00	0,00	0,00	0,00	0,00	0,00	0,00	0,00
02	Anticipazioni per il finanziamento del sistema sanitario nazionale	0,00	0,00	0,00	0,00	0,00	0,00	0,00	0,00
TOTALE MISSIONE 99 - Servizi per conto terzi		0,00	0,00	0,00	0,00	0,00	0,00	0,00	0,00
TOTALE MACROAGGREGATI		34.315.524,17	0,00	70.525.223,58	0,00	0,00	104.840.747,75	0,00	0,00

**PROSPETTO DELLE SPESE DI BILANCIO PER MISSIONI, PROGRAMMI E MACROAGGREGATI
USCITE PER CONTO TERZI E PARTITE DI GIRO - IMPEGNI
Esercizio finanziario 2017**

MISSIONI E PROGRAMMI \ MACROAGGREGATI		Uscite per partite di giro	Uscite per conto terzi	Totale
		701	702	700
99	MISSIONE 99 - Servizi per conto terzi			
01	Servizi per conto terzi - Partite di giro	574.236.874,75	59.269.782,06	633.506.656,81
02	Anticipazioni per il finanziamento del sistema sanitario nazionale	2.166.728.381,03	0,00	2.166.728.381,03
	TOTALE MISSIONE 99 - Servizi per conto terzi	2.740.965.255,78	59.269.782,06	2.800.235.037,84
TOTALE MACROAGGREGATI		2.740.965.255,78	59.269.782,06	2.800.235.037,84

**PROSPETTO DELLE SPESE DI BILANCIO PER MISSIONI, PROGRAMMI E MACROAGGREGATI
USCITE PER CONTO TERZI E PARTITE DI GIRO - PAGAMENTI IN C/COMPETENZA
Esercizio finanziario 2017**

MISSIONI E PROGRAMMI \ MACROAGGREGATI		Uscite per partite di giro	Uscite per conto terzi	Totale
		701	702	700
99	MISSIONE 99 - Servizi per conto terzi			
01	Servizi per conto terzi - Partite di giro	565.873.880,55	47.504.866,80	613.378.747,35
02	Anticipazioni per il finanziamento del sistema sanitario nazionale	1.141.782.592,01	0,00	1.141.782.592,01
	TOTALE MISSIONE 99 - Servizi per conto terzi	1.707.656.472,56	47.504.866,80	1.755.161.339,36
TOTALE MACROAGGREGATI		1.707.656.472,56	47.504.866,80	1.755.161.339,36

**PROSPETTO DELLE SPESE DI BILANCIO PER MISSIONI, PROGRAMMI E MACROAGGREGATI
USCITE PER CONTO TERZI E PARTITE DI GIRO - PAGAMENTI IN C/RESIDUI
Esercizio finanziario 2017**

MISSIONI E PROGRAMMI \ MACROAGGREGATI		Uscite per partite di giro	Uscite per conto terzi	Totale
		701	702	700
99	MISSIONE 99 - Servizi per conto terzi			
01	Servizi per conto terzi - Partite di giro	16.464.086,10	25.734.971,44	42.199.057,54
02	Anticipazioni per il finanziamento del sistema sanitario nazionale	902.701.495,28	0,00	902.701.495,28
	TOTALE MISSIONE 99 - Servizi per conto terzi	919.165.581,38	25.734.971,44	944.900.552,82
TOTALE MACROAGGREGATI		919.165.581,38	25.734.971,44	944.900.552,82

RIEPILOGO SPESE PER TITOLI E MACROAGGREGATI

TITOLI E MACROAGGREGATI DI SPESA		Impegni	di cui non ricorrenti	Pagamenti in c/ competenza	Pagamenti in c/ residui
TITOLO 1 - Spese correnti					
101	Redditi da lavoro dipendente	156.769.680,75	606.448,44	151.621.672,41	4.482.924,89
102	Imposte e tasse a carico dell'ente	14.630.683,87	60.462,70	12.284.678,99	1.646.804,63
103	Acquisto di beni e servizi	416.610.708,78	18.701.167,09	306.594.519,84	95.544.373,30
104	Trasferimenti correnti	7.974.065.390,20	259.490.910,03	7.019.382.410,08	838.764.473,46
105	Trasferimenti di tributi (solo per le Regioni)	0,00	0,00	0,00	0,00
106	Fondi perequativi (solo per le Regioni)	0,00	0,00	0,00	0,00
107	Interessi passivi	60.373.098,90	1.577.756,66	54.529.601,68	0,00
108	Altre spese per redditi da capitale	0,00	0,00	0,00	0,00
109	Rimborsi e poste correttive delle entrate	21.213.180,11	18.160.392,16	1.808.176,10	825.322,40
110	Altre spese correnti	2.698.488,01	1.324.922,71	2.412.808,25	185.880,46
	Totale TITOLO 1	8.646.361.230,62	299.922.059,79	7.548.633.867,35	941.449.779,14
TITOLO 2 - Spese in conto capitale					
201	Tributi in conto capitale a carico dell'ente	0,00	0,00	0,00	0,00
202	Investimenti fissi lordi e acquisto di terreni	28.024.824,59	26.724.850,53	20.340.558,30	9.773.549,24
203	Contributi agli investimenti	349.490.148,84	272.137.800,96	186.439.741,20	355.898.092,15
204	Altri trasferimenti in conto capitale	61.025.000,00	61.025.000,00	5.000,00	0,00
205	Altre spese in conto capitale	0,00	0,00	0,00	0,00
	Totale TITOLO 2	438.539.973,43	359.887.651,49	206.785.299,50	365.671.641,39
TITOLO 3 - Spese per incremento attività finanziarie					
301	Acquisizioni di attività finanziarie	484.000,00	484.000,00	0,00	0,00
302	Concessione crediti di breve termine	0,00	0,00	0,00	0,00
303	Concessione crediti di medio-lungo termine	5.436.667,44	5.436.667,44	5.232.094,90	113.000,00
304	Altre spese per incremento di attività finanziarie	0,00	0,00	0,00	0,00
	Totale TITOLO 3	5.920.667,44	5.920.667,44	5.232.094,90	113.000,00
TITOLO 4 - Rimborso Prestiti					
401	Rimborso di titoli obbligazionari	34.315.624,17	4.963.071,24	34.315.524,17	0,00
402	Rimborso prestiti a breve termine	0,00	0,00	0,00	0,00
403	Rimborso mutui e altri finanziamenti a medio lungo termine	74.524.041,57	22.859.985,97	70.525.223,58	0,00

RIEPILOGO SPESE PER TITOLI E MACROAGGREGATI

TITOLI E MACROAGGREGATI DI SPESA		Impegni	<i>di cui non ricorrenti</i>	Pagamenti in c/ competenza	Pagamenti in c/ residui
404	Rimborso di altre forme di indebitamento	0,00	0,00	0,00	0,00
405	Fondi per rimborso prestiti	0,00	0,00	0,00	0,00
	Totale TITOLO 4	108.839.665,74	27.823.057,21	104.840.747,75	0,00
	TITOLO 5 - Chiusura Anticipazioni ricevute da istituto tesoriere/cassiere				
501	Chiusura Anticipazioni ricevute da istituto tesoriere/cassiere	0,00	0,00	0,00	0,00
	Totale TITOLO 5	0,00	0,00	0,00	0,00
	TITOLO 7 - Uscite per conto terzi e partite di giro				
701	Uscite per partite di giro	2.740.965.255,78	68.252.250,58	1.707.656.472,56	919.165.581,38
702	Uscite per conto terzi	59.269.782,06	52.920.694,62	47.504.866,80	25.734.971,44
	Totale TITOLO 7	2.800.235.037,84	121.172.945,20	1.755.161.339,36	944.900.552,82
	TOTALE TITOLI	11.999.896.575,07	814.726.381,13	9.620.653.348,86	2.252.134.973,35

ACCERTAMENTI ASSUNTI NELL'ESERCIZIO DI RIFERIMENTO E NEGLI ESERCIZI PRECEDENTI IMPUTATI ALL'ANNO SUCCESSIVO CUI SI RIFERISCE IL RENDICONTO E SEGUENTI

TITOLI E TIPOLOGIE DI ENTRATA		Anno successivo a quello cui si riferisce il rendiconto		Secondo anno successivo a quello cui si riferisce il rendiconto		Anni successivi
		Previsioni di competenza	Accertamenti	Previsioni di competenza del bilancio pluriennale	Accertamenti	Accertamenti
	TITOLO 1 - Entrate correnti di natura tributaria, contributiva e perequativa					
10101	Imposte tasse e proventi assimilati	999.084.725,78	0,00	997.198.371,63	0,00	0,00
10102	Tributi destinati al finanziamento della sanità	6.916.029.000,00	0,00	6.916.029.000,00	0,00	0,00
10103	Tributi devoluti e regolati alle autonomie speciali	0,00	0,00	0,00	0,00	0,00
10104	Compartecipazioni di tributi	427.288.655,79	0,00	427.288.655,78	0,00	0,00
10301	Fondi perequativi da Amministrazioni Centrali	500.000.000,00	0,00	500.000.000,00	0,00	0,00
10000	Totale TITOLO 1	8.842.402.381,57	0,00	8.840.516.027,41	0,00	0,00
	TITOLO 2 - Trasferimenti correnti					
20101	Trasferimenti correnti da Amministrazioni pubbliche	141.494.015,39	54.707.346,56	112.594.812,74	36.942.254,02	0,00
20102	Trasferimenti correnti da Famiglie	0,00	0,00	0,00	0,00	0,00
20103	Trasferimenti correnti da Imprese	450.000,00	0,00	450.000,00	0,00	0,00
20104	Trasferimenti correnti da Istituzioni Sociali Private	0,00	0,00	0,00	0,00	0,00
20105	Trasferimenti correnti dall'Unione Europea e dal Resto del Mondo	145.651.209,22	18.142.853,95	97.775.231,96	172.925,39	0,00
20000	Totale TITOLO 2	287.595.224,61	72.850.200,51	210.820.044,70	37.115.179,41	0,00
	TITOLO 3 - Entrate extratributarie					
30100	Vendita di beni e servizi e proventi derivanti dalla gestione dei beni	43.459.775,34	1.507.752,82	43.531.000,00	1.185.273,29	7.632.080,31
30200	Proventi derivanti dall'attività di controllo e repressione delle irregolarità e degli illeciti	3.623.013,69	0,00	3.623.013,69	0,00	0,00
30300	Interessi attivi	511.000,00	82.931,59	511.000,00	56.558,12	89.811,37
30400	Altre entrate da redditi da capitale	200.000,00	0,00	200.000,00	0,00	0,00
30500	Rimborsi e altre entrate correnti	4.463.194,04	2.534.602,70	4.379.277,88	1.225.446,86	593.611,66
30000	Totale TITOLO 3	52.256.983,07	4.125.287,11	52.244.291,57	2.467.278,27	8.315.503,34
	TITOLO 4 - Entrate in conto capitale					
40100	Tributi in conto capitale	0,00	0,00	0,00	0,00	0,00
40200	Contributi agli investimenti	364.868.020,29	141.749.851,59	168.554.321,98	15.840.982,75	4.613.000,00
40300	Altri trasferimenti in conto capitale	88.000,00	0,00	87.000,00	0,00	0,00
40400	Entrate da alienazione di beni materiali e immateriali	2.317.675,00	62.586,05	2.306.500,00	51.411,04	81.116,79

TITOLI E TIPOLOGIE DI ENTRATA		Anno successivo a quello cui si riferisce il rendiconto		Secondo anno successivo a quello cui si riferisce il rendiconto		Anni successivi
		Previsioni di competenza	Accertamenti	Previsioni di competenza del bilancio pluriennale	Accertamenti	Accertamenti
40500	Altre entrate in conto capitale	0,00	3.868.874,79	465.000,00	1.751.046,04	2.460.308,54
40000	Totale TITOLO 4	367.273.695,29	145.681.312,43	171.412.821,98	17.643.439,83	7.154.425,33
	TITOLO 5 - Entrate da riduzione di attivita' finanziarie					
50100	Tipologia 100: Alienazione di attività finanziarie	0,00	4.982,40	0,00	0,00	0,00
50200	Riscossione di crediti di breve termine	0,00	0,00	0,00	0,00	0,00
50300	Riscossione crediti di medio-lungo termine	6.605.000,00	1.588.788,98	6.500.000,00	1.666.845,92	3.137.472,88
50400	Altre entrate per riduzione di attività finanziarie	0,00	0,00	0,00	0,00	0,00
50000	Totale TITOLO 5	6.605.000,00	1.593.771,38	6.500.000,00	1.666.845,92	3.137.472,88
	TITOLO 6 - Accensione prestiti					
60100	Emissione di titoli obbligazionari	0,00	0,00	0,00	0,00	0,00
60200	Accensione Prestiti a breve termine	0,00	0,00	0,00	0,00	0,00
60300	Accensione Mutui e altri finanziamenti a medio lungo termine	46.785.460,86	5.928.301,78	51.737.163,86	395.675,88	0,00
60400	Altre forme di indebitamento	0,00	0,00	0,00	0,00	0,00
60000	Totale TITOLO 6	46.785.460,86	5.928.301,78	51.737.163,86	395.675,88	0,00
	TITOLO 7 - Anticipazioni da istituto tesoriere/cassiere					
70100	Anticipazioni da istituto tesoriere/cassiere	0,00	0,00	0,00	0,00	0,00
70000	Totale TITOLO 7	0,00	0,00	0,00	0,00	0,00
	TITOLO 9 - Entrate per conto terzi e partite di giro					
90100	Entrate per partite di giro	0,00	0,00	0,00	0,00	0,00
90200	Entrate per conto terzi	0,00	1.250,00	0,00	0,00	0,00
90000	Totale TITOLO 9	0,00	1.250,00	0,00	0,00	0,00
	TOTALE ACCERTAMENTI	9.602.918.745,40	230.180.123,21	9.333.230.349,52	59.288.419,31	18.607.401,55

IMPEGNI ASSUNTI NELL'ESERCIZIO DI RIFERIMENTO E NEGLI ESERCIZI PRECEDENTI IMPUTATI ALL'ANNO SUCCESSIVO CUI SI RIFERISCE IL RENDICONTO E SEGUENTI

TITOLI E MACROAGGREGATI DI SPESA		Anno successivo a quello cui si riferisce il rendiconto		Secondo anno successivo a quello cui si riferisce il rendiconto		Anni successivi
		Previsioni di competenza	Impegni	Previsioni di competenza del bilancio pluriennale	Impegni	Impegni
	TITOLO 1 - Spese correnti					
101	Redditi da lavoro dipendente	185.979.682,05	24.901.100,62	179.459.178,83	11.707.553,21	1.907.942,40
102	Imposte e tasse a carico dell'ente	17.505.149,15	2.037.393,49	16.538.207,22	711.533,75	4.967,97
103	Acquisto di beni e servizi	701.116.202,73	608.246.114,88	671.462.652,71	565.261.257,63	1.157.678.313,50
104	Trasferimenti correnti	7.398.869.548,12	150.660.284,72	7.320.275.347,16	53.853.512,52	31.313.292,65
105	Trasferimenti di tributi (solo per le Regioni)	0,00	0,00	0,00	0,00	0,00
106	Fondi perequativi (solo per le Regioni)	0,00	0,00	0,00	0,00	0,00
107	Interessi passivi	64.914.405,61	0,00	62.028.419,37	0,00	0,00
108	Altre spese per redditi da capitale	0,00	0,00	0,00	0,00	0,00
109	Rimborsi e poste correttive delle entrate	520.551.500,00	1.307.945,83	520.035.000,00	144.291,67	0,00
110	Altre spese correnti	193.417.051,74	788.824,15	195.516.164,11	0,00	0,00
100	Totale TITOLO 1	9.082.353.539,40	787.941.663,69	8.965.314.969,40	631.678.148,78	1.190.904.516,52
	TITOLO 2 - Spese in conto capitale					
201	Tributi in conto capitale a carico dell'ente	0,00	0,00	0,00	0,00	0,00
202	Investimenti fissi lordi e acquisto di terreni	48.231.964,65	25.156.584,45	34.671.877,82	2.630.625,93	2.501.357,60
203	Contributi agli investimenti	555.588.029,58	391.040.946,55	290.907.815,64	121.199.690,47	53.848.980,62
204	Altri trasferimenti in conto capitale	0,00	0,00	0,00	0,00	0,00
205	Altre spese in conto capitale	53.790.411,50	0,00	9.511.471,35	0,00	0,00
200	Totale TITOLO 2	657.610.405,73	416.197.531,00	335.091.164,81	123.830.316,40	56.350.338,22
	TITOLO 3 - Spese per incremento attività finanziarie					
301	Acquisizioni di attività finanziarie	0,00	0,00	0,00	0,00	0,00
302	Concessione crediti di breve termine	0,00	0,00	0,00	0,00	0,00
303	Concessione crediti di medio-lungo termine	6.550.000,00	0,00	6.550.000,00	0,00	0,00
304	Altre spese per incremento di attività finanziarie	0,00	0,00	0,00	0,00	0,00
300	Totale TITOLO 3	6.550.000,00	0,00	6.550.000,00	0,00	0,00
	TITOLO 4 - Rimborso prestiti					

TITOLI E MACROAGGREGATI DI SPESA		Anno successivo a quello cui si riferisce il rendiconto		Secondo anno successivo a quello cui si riferisce il rendiconto		Anni successivi
		Previsioni di competenza	Impegni	Previsioni di competenza del bilancio pluriennale	Impegni	Impegni
401	Rimborso di titoli obbligazionari	28.333.694,60	0,00	28.440.860,05	0,00	0,00
402	Rimborso prestiti a breve termine	0,00	0,00	0,00	0,00	0,00
403	Rimborso mutui e altri finanziamenti a medio lungo termine	80.733.754,37	0,00	73.363.847,41	0,00	0,00
404	Rimborso di altre forme di indebitamento	0,00	0,00	0,00	0,00	0,00
405	Fondi per rimborso prestiti	611.003.682,79	0,00	594.137.421,26	0,00	0,00
400	Totale TITOLO 4	720.071.131,76	0,00	695.942.128,72	0,00	0,00
TITOLO 5 - Chiusura anticipazioni ricevute da istituto tesoriere/cassiere						
501	Chiusura Anticipazioni ricevute da istituto tesoriere/cassiere	0,00	0,00	0,00	0,00	0,00
500	Totale TITOLO 5	0,00	0,00	0,00	0,00	0,00
TITOLO 7 - Uscite per conto terzi e partite di giro						
701	Uscite per partite di giro	0,00	0,00	0,00	0,00	0,00
702	Uscite per conto terzi	0,00	1.250,00	0,00	0,00	0,00
700	Totale TITOLO 7	0,00	1.250,00	0,00	0,00	0,00
TOTALE IMPEGNI		10.466.585.076,89	1.204.140.444,69	10.002.898.262,93	755.508.465,18	1.247.254.854,74



Regione Toscana

PROSPETTO DEI COSTI PER MISSIONE

MISSIONI		COMPONENTI NEGATIVI DELLA GESTIONE															Totale componenti negativi della gestione
		Consumi materie prime		Prestazioni di servizi e Trasferimenti e contributi				Utilizzo di beni di terzi	Personale	Ammortamenti e svalutazioni				Accantonamenti		Oneri diversi di gestione	
		Acquisto di materie prime e/o beni di consumo	Variazioni nelle rimanenze di materie prime e/o beni di consumo (+/-)	Prestazioni di servizi	Trasferimenti correnti	Contributi agli investimenti ad Amministrazioni pubbliche	Contributi agli investimenti ad altri soggetti	Utilizzo beni di terzi	Personale	Ammortamenti immobilizzazioni Immateriali	Ammortamenti immobilizzazioni materiali	Altre svalutazioni delle immobilizzazioni	Svalutazione dei crediti	Accantonamento per rischi	Altri accantonamenti	Oneri diversi di gestione	
MISSIONE 01	Servizi istituzionali, generali e di gestione	1.155.325,59	-10.196,49	38.432.705,39	37.360.321,65	1.656.340,12	120.000,00	1.835.815,47	95.177.999,27	12.375.831,41	8.461.843,85	0,00	26.294.949,12	11.580.118,76	0,00	7.802.675,28	242.243.729,42
MISSIONE 02	Giustizia	0,00	0,00	0,00	0,00	0,00	0,00	0,00	0,00	0,00	0,00	0,00	0,00	0,00	0,00	0,00	0,00
MISSIONE 03	Ordine pubblico e sicurezza	2.774,09	0,00	6.999,27	1.161.541,04	898.050,00	0,00	0,00	0,00	0,00	0,00	0,00	0,00	0,00	0,00	0,00	2.069.364,40
MISSIONE 04	Istruzione e diritto allo studio	0,00	0,00	112.516,31	77.538.550,03	26.208.683,80	0,00	0,00	824.147,14	0,00	0,00	0,00	0,00	0,00	0,00	1.053.251,43	105.737.148,71
MISSIONE 05	Tutela e valorizzazione dei beni e delle attività culturali	0,00	0,00	436.429,17	29.144.506,10	7.406.766,59	0,00	0,00	1.107.879,83	0,00	0,00	0,00	816.100,74	0,00	0,00	0,00	38.911.682,43
MISSIONE 06	Politiche giovanili, sport e tempo libero	4.758,00	0,00	17.081,50	3.833.594,61	827.952,44	0,00	0,00	0,00	0,00	0,00	0,00	0,00	0,00	0,00	0,00	4.683.386,55
MISSIONE 07	Turismo	0,00	0,00	153.344,69	6.626.859,03	12.455.566,33	306.799,00	0,00	690.067,17	0,00	0,00	0,00	0,00	0,00	0,00	0,00	20.232.636,22
MISSIONE 08	Assetto del territorio ed edilizia abitativa	0,00	0,00	93.111,75	667.252,85	1.493.490,55	29.749.250,02	0,00	2.994.800,53	0,00	0,00	0,00	0,00	0,00	0,00	0,00	34.997.905,70
MISSIONE 09	Sviluppo sostenibile e tutela del territorio e dell'ambiente	80.683,19	0,00	9.947.142,39	20.721.906,58	52.158.386,04	6.491.630,68	2.516,86	23.162.349,70	0,00	0,00	0,00	0,00	0,00	0,00	68.149,11	112.632.764,55
MISSIONE 10	Trasporti e diritto alla mobilità	2.941,74	0,00	292.197.415,62	272.705.134,59	40.493.956,19	3.999.892,59	0,00	5.066.863,16	0,00	0,00	0,00	0,00	0,00	0,00	0,00	614.466.203,89
MISSIONE 11	Soccorso civile	91.175,72	-21.688,05	4.299.120,78	3.508.303,41	40.636.432,19	220.183,96	55.519,63	1.329.206,26	0,00	0,00	0,00	0,00	0,00	0,00	0,00	50.118.253,90
MISSIONE 12	Diritti sociali, politiche sociali e famiglia	106.404,23	0,00	5.341.937,08	71.649.672,73	3.519.840,00	1.550.000,00	0,00	3.413.585,54	0,00	0,00	0,00	0,00	0,00	0,00	0,00	85.581.439,58
MISSIONE 13	Tutela della salute	14.000.000,00	0,00	8.572.947,19	7.314.700.828,	5.199.309,94	0,00	687.808,14	3.826.998,55	0,00	0,00	0,00	0,00	0,00	0,00	124.000,00	7.347.111.892,64
MISSIONE 14	Sviluppo economico e competitività	1.195,60	0,00	7.133.459,97	6.192.322,23	49.125.193,78	17.690.555,53	0,00	1.726.783,62	0,00	0,00	0,00	10.945.946,39	3.000.000,00	0,00	321.731,13	96.137.188,25
MISSIONE 15	Politiche per il lavoro e la formazione professionale	0,00	0,00	20.156.150,15	69.103.188,93	0,00	0,00	0,00	8.916.263,53	0,00	0,00	0,00	186.462,40	0,00	0,00	338.255,25	98.700.320,26
MISSIONE 16	Agricoltura, politiche agroalimentari e pesca	134.132,36	0,00	2.150.086,82	23.083.775,41	4.744.609,36	0,00	0,00	19.349.441,42	0,00	0,00	0,00	2.078,33	0,00	0,00	1.928,06	49.466.051,76
MISSIONE 17	Energia e diversificazione delle fonti energetiche	0,00	0,00	8.690.378,59	0,00	1.849.457,28	2.347.264,62	0,00	1.372.811,42	0,00	0,00	0,00	623.841,47	0,00	0,00	0,00	14.883.753,38
MISSIONE 18	Relazioni con le altre autonomie territoriali e locali	0,00	0,00	0,00	35.242.168,89	0,00	0,00	0,00	1.443.207,61	0,00	0,00	0,00	0,00	0,00	0,00	0,00	36.685.376,50
MISSIONE 19	Relazioni internazionali	0,00	0,00	640.890,81	13.009.386,75	2.252.254,76	1.262.017,80	0,00	592.689,13	0,00	0,00	0,00	0,00	0,00	0,00	172.269,80	17.929.509,05
MISSIONE 20	Fondi e accantonamenti	0,00	0,00	0,00	0,00	0,00	0,00	0,00	0,00	0,00	0,00	0,00	0,00	0,00	0,00	0,00	0,00
MISSIONE 50	Debito pubblico	0,00	0,00	0,00	0,00	0,00	0,00	0,00	0,00	0,00	0,00	0,00	0,00	0,00	0,00	0,00	0,00
MISSIONE 60	Anticipazioni finanziarie	0,00	0,00	0,00	0,00	0,00	0,00	0,00	0,00	0,00	0,00	0,00	0,00	0,00	0,00	0,00	0,00
MISSIONE 99	Servizi per conto terzi	0,00	0,00	0,00	0,00	0,00	0,00	0,00	0,00	0,00	0,00	0,00	0,00	0,00	0,00	0,00	0,00
TOTALE COSTI/ONERI		15.579.390,52	-31.884,54	398.381.717,48	7.986.249.313,	250.926.289,37	63.737.594,20	2.581.660,10	170.995.093,88	12.375.831,41	8.461.843,85	0,00	38.869.378,45	14.580.118,76	0,00	9.882.260,06	8.972.588.607,19



Regione Toscana

PROSPETTO DEI COSTI PER MISSIONE

MISSIONI	ONERI FINANZIARI		RETTIFICHE DI VALORE ATTIVITA' FINANZIARIE		COMPONENTI ED ONERI STRAORDINARI					IMPOSTE		TOTALE COSTI DI PER MISSIONE	
	Oneri finanziari	Totale Oneri finanziari	Svalutazioni	Totale rettifiche di valore attività finanziarie	Oneri straordinari				Totale Oneri straordinari	Imposte	Totale Imposte		
	Interessi ed altri oneri finanziari		Svalutazioni		Sopravvenienze passive e insussistenze dell'attivo	Minusvalenze patrimoniali	Trasferimenti in conto capitale	Altri oneri straordinari		Imposte			
MISSIONE 01	Servizi istituzionali, generali e di gestione	0,00	0,00	5.406.990,03	5.406.990,03	276.047.140,01	18.265.041,32	0,00	0,00	294.312.181,33	5.970.523,54	5.970.523,54	547.933.424,32
MISSIONE 02	Giustizia	0,00	0,00	0,00	0,00	0,00	0,00	0,00	0,00	0,00	0,00	0,00	0,00
MISSIONE 03	Ordine pubblico e sicurezza	0,00	0,00	0,00	0,00	0,00	0,00	0,00	0,00	0,00	0,00	0,00	2.069.364,40
MISSIONE 04	Istruzione e diritto allo studio	0,00	0,00	0,00	0,00	0,00	0,00	0,00	0,00	0,00	55.169,80	55.169,80	105.792.318,51
MISSIONE 05	Tutela e valorizzazione dei beni e delle attività culturali	0,00	0,00	0,00	0,00	0,00	0,00	1.000.000,00	0,00	1.000.000,00	74.586,27	74.586,27	39.986.268,70
MISSIONE 06	Politiche giovanili, sport e tempo libero	0,00	0,00	0,00	0,00	0,00	0,00	0,00	0,00	0,00	0,00	0,00	4.683.386,55
MISSIONE 07	Turismo	0,00	0,00	0,00	0,00	973.030,90	0,00	0,00	0,00	973.030,90	46.454,92	46.454,92	21.252.122,04
MISSIONE 08	Assetto del territorio ed edilizia abitativa	0,00	0,00	0,00	0,00	0,00	0,00	0,00	0,00	0,00	188.035,62	188.035,62	35.185.941,32
MISSIONE 09	Sviluppo sostenibile e tutela del territorio e dell'ambiente	0,00	0,00	0,00	0,00	959.960,63	0,00	0,00	0,00	959.960,63	1.472.312,42	1.472.312,42	115.065.037,60
MISSIONE 10	Trasporti e diritto alla mobilità	0,00	0,00	0,00	0,00	0,00	0,00	0,00	0,00	0,00	330.987,80	330.987,80	614.797.191,69
MISSIONE 11	Soccorso civile	0,00	0,00	0,00	0,00	0,00	0,00	0,00	0,00	0,00	89.069,55	89.069,55	50.207.323,45
MISSIONE 12	Diritti sociali, politiche sociali e famiglia	0,00	0,00	0,00	0,00	841,80	0,00	0,00	0,00	841,80	843.594,36	843.594,36	86.425.875,74
MISSIONE 13	Tutela della salute	2.081.085,92	2.081.085,92	0,00	0,00	10.104,34	0,00	60.000.000,00	0,00	60.010.104,34	548.485,56	548.485,56	7.409.751.568,
MISSIONE 14	Sviluppo economico e competitività	1.501,49	1.501,49	3.460.405,11	3.460.405,11	3.811.283,15	0,00	0,00	0,00	3.811.283,15	114.236,18	114.236,18	103.524.614,18
MISSIONE 15	Politiche per il lavoro e la formazione professionale	151,61	151,61	0,00	0,00	441.497,48	0,00	0,00	0,00	441.497,48	561.285,75	561.285,75	99.703.255,10
MISSIONE 16	Agricoltura, politiche agroalimentari e pesca	0,00	0,00	0,00	0,00	475.594,74	0,00	0,00	0,00	475.594,74	1.259.256,39	1.259.256,39	51.200.902,89
MISSIONE 17	Energia e diversificazione delle fonti energetiche	0,00	0,00	0,00	0,00	1.376.244,85	0,00	0,00	0,00	1.376.244,85	89.610,57	89.610,57	16.349.608,80
MISSIONE 18	Relazioni con le altre autonomie territoriali e locali	0,00	0,00	0,00	0,00	0,00	0,00	0,00	0,00	0,00	93.518,99	93.518,99	36.778.895,49
MISSIONE 19	Relazioni internazionali	0,00	0,00	0,00	0,00	0,00	0,00	0,00	0,00	0,00	39.835,25	39.835,25	17.969.344,30
MISSIONE 20	Fondi e accantonamenti	0,00	0,00	0,00	0,00	163.697,72	0,00	0,00	0,00	163.697,72	0,00	0,00	163.697,72
MISSIONE 50	Debito pubblico	68.589.169,95	68.589.169,95	0,00	0,00	0,00	0,00	0,00	0,00	0,00	0,00	0,00	68.589.169,95
MISSIONE 60	Anticipazioni finanziarie	0,00	0,00	0,00	0,00	0,00	0,00	0,00	0,00	0,00	0,00	0,00	0,00
MISSIONE 99	Servizi per conto terzi	0,00	0,00	0,00	0,00	857.106,14	0,00	0,00	0,00	857.106,14	0,00	0,00	857.106,14
	TOTALE COSTI/ONERI	70.671.908,97	70.671.908,97	8.867.395,14	8.867.395,14	285.116.501,76	18.265.041,32	61.000.000,00	0,00	364.381.543,08	11.776.962,97	11.776.962,97	9.428.286.417,

CONTO DEL BILANCIO - GESTIONE DELLE SPESE
RIPARTIZIONE PER MISSIONI e PROGRAMMI DELLA POLITICA REGIONALE UNITARIA
(solo per le Regioni)

MISSIONE, PROGRAMMA, TITOLO (*)	DENOMINAZIONE	RESIDUI PASSIVI AL 1/1/2017 (RS)		PAGAMENTI IN C/RESIDUI (PR)		RIACCERTAMENTO RESIDUI (R) ⁽¹⁾		ECONOMIE DI COMPETENZA (ECP= CP- I -FPV)	RESIDUI PASSIVI DA ESERCIZI PRECEDENTI (EP=RS-PR+R)		
		PREVISIONI DEFINITIVE DI COMPETENZA (CP)		PAGAMENTI IN C/COMPETENZA (PC)		IMPEGNI (I) ⁽²⁾			RESIDUI PASSIVI DA ESERCIZIO DI COMPETENZA (EC= I - PC)		
		PREVISIONI DEFINITIVE DI CASSA (CS)		TOTALE PAGAMENTI (TP=PR+PC)		FONDO PLURIENNALE VINCOLATO (FPV) ⁽³⁾			TOTALE RESIDUI PASSIVI DA RIPORTARE (TR=EP+EC)		
MISSIONE 01 Servizi istituzionali, generali e di gestione											
0101	Programma 01	Organi istituzionali									
Titolo 1	Spese correnti	RS	0,00	PR	0,00	R	0,00		EP	0,00	
		CP	0,00	PC	0,00	I	0,00	ECP	0,00	EC	0,00
		CS	0,00	TP	0,00	FPV	0,00			TR	0,00
Titolo 2	Spese in conto capitale	RS	0,00	PR	0,00	R	0,00		EP	0,00	
		CP	0,00	PC	0,00	I	0,00	ECP	0,00	EC	0,00
		CS	0,00	TP	0,00	FPV	0,00			TR	0,00
Totale Programma	01 Organi istituzionali	RS	0,00	PR	0,00	R	0,00		EP	0,00	
		CP	0,00	PC	0,00	I	0,00	ECP	0,00	EC	0,00
		CS	0,00	TP	0,00	FPV	0,00			TR	0,00
0102	Programma 02	Segreteria generale									
Titolo 1	Spese correnti	RS	0,00	PR	0,00	R	0,00		EP	0,00	
		CP	0,00	PC	0,00	I	0,00	ECP	0,00	EC	0,00
		CS	0,00	TP	0,00	FPV	0,00			TR	0,00
Titolo 2	Spese in conto capitale	RS	0,00	PR	0,00	R	0,00		EP	0,00	
		CP	0,00	PC	0,00	I	0,00	ECP	0,00	EC	0,00
		CS	0,00	TP	0,00	FPV	0,00			TR	0,00
Totale Programma	02 Segreteria generale	RS	0,00	PR	0,00	R	0,00		EP	0,00	
		CP	0,00	PC	0,00	I	0,00	ECP	0,00	EC	0,00
		CS	0,00	TP	0,00	FPV	0,00			TR	0,00
0103	Programma 03	Gestione economica, finanziaria, programmazione, provveditorato									
Titolo 1	Spese correnti	RS	0,00	PR	0,00	R	0,00		EP	0,00	
		CP	0,00	PC	0,00	I	0,00	ECP	0,00	EC	0,00
		CS	0,00	TP	0,00	FPV	0,00			TR	0,00
Titolo 2	Spese in conto capitale	RS	0,00	PR	0,00	R	0,00		EP	0,00	
		CP	0,00	PC	0,00	I	0,00	ECP	0,00	EC	0,00
		CS	0,00	TP	0,00	FPV	0,00			TR	0,00
Titolo 3	Spese per incremento di attività finanziarie	RS	0,00	PR	0,00	R	0,00		EP	0,00	
		CP	0,00	PC	0,00	I	0,00	ECP	0,00	EC	0,00
		CS	0,00	TP	0,00	FPV	0,00			TR	0,00
Totale Programma	03 Gestione economica, finanziaria, programmazione, provveditorato	RS	0,00	PR	0,00	R	0,00		EP	0,00	
		CP	0,00	PC	0,00	I	0,00	ECP	0,00	EC	0,00
		CS	0,00	TP	0,00	FPV	0,00			TR	0,00
0104	Programma 04	Gestione delle entrate tributarie e servizi fiscali									
Titolo 1	Spese correnti	RS	0,00	PR	0,00	R	0,00		EP	0,00	
		CP	0,00	PC	0,00	I	0,00	ECP	0,00	EC	0,00
		CS	0,00	TP	0,00	FPV	0,00			TR	0,00
Titolo 2	Spese in conto capitale	RS	0,00	PR	0,00	R	0,00		EP	0,00	
		CP	0,00	PC	0,00	I	0,00	ECP	0,00	EC	0,00
		CS	0,00	TP	0,00	FPV	0,00			TR	0,00
Totale Programma	04 Gestione delle entrate tributarie e servizi fiscali	RS	0,00	PR	0,00	R	0,00		EP	0,00	
		CP	0,00	PC	0,00	I	0,00	ECP	0,00	EC	0,00
		CS	0,00	TP	0,00	FPV	0,00			TR	0,00

CONTO DEL BILANCIO - GESTIONE DELLE SPESE
RIPARTIZIONE PER MISSIONI e PROGRAMMI DELLA POLITICA REGIONALE UNITARIA
(solo per le Regioni)

MISSIONE, PROGRAMMA, TITOLO (*)	DENOMINAZIONE	RESIDUI PASSIVI AL 1/1/2017 (RS)		PAGAMENTI IN C/RESIDUI (PR)		RIACCERTAMENTO RESIDUI (R) ⁽¹⁾		ECONOMIE DI COMPETENZA (ECP= CP- I -FPV)	RESIDUI PASSIVI DA ESERCIZI PRECEDENTI (EP=RS-PR+R)		
		PREVISIONI DEFINITIVE DI COMPETENZA (CP)		PAGAMENTI IN C/COMPETENZA (PC)		IMPEGNI (I) ⁽²⁾			RESIDUI PASSIVI DA ESERCIZIO DI COMPETENZA (EC= I - PC)		
		PREVISIONI DEFINITIVE DI CASSA (CS)		TOTALE PAGAMENTI (TP=PR+PC)		FONDO PLURIENNALE VINCOLATO (FPV) ⁽³⁾			TOTALE RESIDUI PASSIVI DA RIPORTARE (TR=EP+EC)		
0105	Programma	05	Gestione dei beni demaniali e patrimoniali								
Titolo 1	Spese correnti	RS	0,00	PR	0,00	R	0,00	ECP	0,00	EP	0,00
		CP	0,00	PC	0,00	I	0,00		EC	0,00	
		CS	0,00	TP	0,00	FPV	0,00		TR	0,00	
Titolo 2	Spese in conto capitale	RS	0,00	PR	0,00	R	0,00	ECP	0,00	EP	0,00
		CP	0,00	PC	0,00	I	0,00		EC	0,00	
		CS	0,00	TP	0,00	FPV	0,00		TR	0,00	
Totale Programma	05	Gestione dei beni demaniali e patrimoniali		RS	0,00	PR	0,00	R	0,00	ECP	0,00
				CP	0,00	PC	0,00	I	0,00	EC	0,00
				CS	0,00	TP	0,00	FPV	0,00	TR	0,00
0106	Programma	06	Ufficio tecnico								
Titolo 1	Spese correnti	RS	0,00	PR	0,00	R	0,00	ECP	0,00	EP	0,00
		CP	0,00	PC	0,00	I	0,00		EC	0,00	
		CS	0,00	TP	0,00	FPV	0,00		TR	0,00	
Titolo 2	Spese in conto capitale	RS	0,00	PR	0,00	R	0,00	ECP	0,00	EP	0,00
		CP	0,00	PC	0,00	I	0,00		EC	0,00	
		CS	0,00	TP	0,00	FPV	0,00		TR	0,00	
Totale Programma	06	Ufficio tecnico		RS	0,00	PR	0,00	R	0,00	ECP	0,00
				CP	0,00	PC	0,00	I	0,00	EC	0,00
				CS	0,00	TP	0,00	FPV	0,00	TR	0,00
0107	Programma	07	Elezioni e consultazioni popolari - Anagrafe e stato civile								
Titolo 1	Spese correnti	RS	0,00	PR	0,00	R	0,00	ECP	0,00	EP	0,00
		CP	0,00	PC	0,00	I	0,00		EC	0,00	
		CS	0,00	TP	0,00	FPV	0,00		TR	0,00	
Titolo 2	Spese in conto capitale	RS	0,00	PR	0,00	R	0,00	ECP	0,00	EP	0,00
		CP	0,00	PC	0,00	I	0,00		EC	0,00	
		CS	0,00	TP	0,00	FPV	0,00		TR	0,00	
Totale Programma	07	Elezioni e consultazioni popolari - Anagrafe e stato civile		RS	0,00	PR	0,00	R	0,00	ECP	0,00
				CP	0,00	PC	0,00	I	0,00	EC	0,00
				CS	0,00	TP	0,00	FPV	0,00	TR	0,00
0108	Programma	08	Statistica e sistemi informativi								
Titolo 1	Spese correnti	RS	0,00	PR	0,00	R	0,00	ECP	0,00	EP	0,00
		CP	0,00	PC	0,00	I	0,00		EC	0,00	
		CS	0,00	TP	0,00	FPV	0,00		TR	0,00	
Titolo 2	Spese in conto capitale	RS	0,00	PR	0,00	R	0,00	ECP	0,00	EP	0,00
		CP	0,00	PC	0,00	I	0,00		EC	0,00	
		CS	0,00	TP	0,00	FPV	0,00		TR	0,00	
Totale Programma	08	Statistica e sistemi informativi		RS	0,00	PR	0,00	R	0,00	ECP	0,00
				CP	0,00	PC	0,00	I	0,00	EC	0,00
				CS	0,00	TP	0,00	FPV	0,00	TR	0,00
0109	Programma	09	Assistenza tecnico-amministrativa agli enti locali								
Titolo 1	Spese correnti	RS	0,00	PR	0,00	R	0,00	ECP	0,00	EP	0,00
		CP	0,00	PC	0,00	I	0,00		EC	0,00	
		CS	0,00	TP	0,00	FPV	0,00		TR	0,00	
Titolo 2	Spese in conto capitale	RS	0,00	PR	0,00	R	0,00	ECP	0,00	EP	0,00
		CP	0,00	PC	0,00	I	0,00		EC	0,00	
		CS	0,00	TP	0,00	FPV	0,00		TR	0,00	
Totale Programma	09	Assistenza tecnico-amministrativa agli enti locali		RS	0,00	PR	0,00	R	0,00	ECP	0,00
				CP	0,00	PC	0,00	I	0,00	EC	0,00
				CS	0,00	TP	0,00	FPV	0,00	TR	0,00

CONTO DEL BILANCIO - GESTIONE DELLE SPESE
RIPARTIZIONE PER MISSIONI e PROGRAMMI DELLA POLITICA REGIONALE UNITARIA
(solo per le Regioni)

MISSIONE, PROGRAMMA, TITOLO (*)	DENOMINAZIONE	RESIDUI PASSIVI AL 1/1/2017 (RS)		PAGAMENTI IN C/RESIDUI (PR)		RIACCERTAMENTO RESIDUI (R) ⁽¹⁾		ECONOMIE DI COMPETENZA (ECP= CP- I -FPV)	RESIDUI PASSIVI DA ESERCIZI PRECEDENTI (EP=RS-PR+R)			
		PREVISIONI DEFINITIVE DI COMPETENZA (CP)		PAGAMENTI IN C/COMPETENZA (PC)		IMPEGNI (I) ⁽²⁾			RESIDUI PASSIVI DA ESERCIZIO DI COMPETENZA (EC= I - PC)			
		PREVISIONI DEFINITIVE DI CASSA (CS)		TOTALE PAGAMENTI (TP=PR+PC)		FONDO PLURIENNALE VINCOLATO (FPV) ⁽³⁾			TOTALE RESIDUI PASSIVI DA RIPORTARE (TR=EP+EC)			
0110	Programma	10	Risorse umane									
Titolo 1	Spese correnti	RS	1201,51	PR	5511,83	R	4310,32		EP	0,00		
		CP	223221,82	PC	145796,80	I	150631,41	ECP	72590,41	EC	4834,61	
		CS	228733,65	TP	151308,63	FPV	0,00			TR	4834,61	
Titolo 2	Spese in conto capitale	RS	0,00	PR	0,00	R	0,00		EP	0,00		
		CP	0,00	PC	0,00	I	0,00	ECP	0,00	EC	0,00	
		CS	0,00	TP	0,00	FPV	0,00			TR	0,00	
Totale Programma	10	Risorse umane	RS	1201,51	PR	5511,83	R	4310,32		EP	0,00	
			CP	223221,82	PC	145796,80	I	150631,41	ECP	72590,41	EC	4834,61
			CS	228733,65	TP	151308,63	FPV	0,00			TR	4834,61
0111	Programma	11	Altri servizi generali									
Titolo 1	Spese correnti	RS	0,00	PR	0,00	R	0,00		EP	0,00		
		CP	0,00	PC	0,00	I	0,00	ECP	0,00	EC	0,00	
		CS	0,00	TP	0,00	FPV	0,00			TR	0,00	
Titolo 2	Spese in conto capitale	RS	0,00	PR	0,00	R	0,00		EP	0,00		
		CP	0,00	PC	0,00	I	0,00	ECP	0,00	EC	0,00	
		CS	0,00	TP	0,00	FPV	0,00			TR	0,00	
Totale Programma	11	Altri servizi generali	RS	0,00	PR	0,00	R	0,00		EP	0,00	
			CP	0,00	PC	0,00	I	0,00	ECP	0,00	EC	0,00
			CS	0,00	TP	0,00	FPV	0,00			TR	0,00
TOTALE MISSIONE 01	Servizi istituzionali, generali e di gestione	RS	1201,51	PR	5511,83	R	4310,32		EP	0,00		
		CP	223221,82	PC	145796,80	I	150631,41	ECP	72590,41	EC	4834,61	
		CS	228733,65	TP	151308,63	FPV	0,00			TR	4834,61	
MISSIONE	02	Giustizia										
0201	Programma	01	Uffici giudiziari									
Titolo 1	Spese correnti	RS	0,00	PR	0,00	R	0,00		EP	0,00		
		CP	0,00	PC	0,00	I	0,00	ECP	0,00	EC	0,00	
		CS	0,00	TP	0,00	FPV	0,00			TR	0,00	
Titolo 2	Spese in conto capitale	RS	0,00	PR	0,00	R	0,00		EP	0,00		
		CP	0,00	PC	0,00	I	0,00	ECP	0,00	EC	0,00	
		CS	0,00	TP	0,00	FPV	0,00			TR	0,00	
Totale Programma	01	Uffici giudiziari	RS	0,00	PR	0,00	R	0,00		EP	0,00	
			CP	0,00	PC	0,00	I	0,00	ECP	0,00	EC	0,00
			CS	0,00	TP	0,00	FPV	0,00			TR	0,00
0202	Programma	02	Casa circondariale e altri servizi									
Titolo 1	Spese correnti	RS	0,00	PR	0,00	R	0,00		EP	0,00		
		CP	0,00	PC	0,00	I	0,00	ECP	0,00	EC	0,00	
		CS	0,00	TP	0,00	FPV	0,00			TR	0,00	
Titolo 2	Spese in conto capitale	RS	0,00	PR	0,00	R	0,00		EP	0,00		
		CP	0,00	PC	0,00	I	0,00	ECP	0,00	EC	0,00	
		CS	0,00	TP	0,00	FPV	0,00			TR	0,00	
Totale Programma	02	Casa circondariale e altri servizi	RS	0,00	PR	0,00	R	0,00		EP	0,00	
			CP	0,00	PC	0,00	I	0,00	ECP	0,00	EC	0,00
			CS	0,00	TP	0,00	FPV	0,00			TR	0,00
TOTALE MISSIONE 02	Giustizia	RS	0,00	PR	0,00	R	0,00		EP	0,00		
		CP	0,00	PC	0,00	I	0,00	ECP	0,00	EC	0,00	
		CS	0,00	TP	0,00	FPV	0,00			TR	0,00	

CONTO DEL BILANCIO - GESTIONE DELLE SPESE
RIPARTIZIONE PER MISSIONI e PROGRAMMI DELLA POLITICA REGIONALE UNITARIA
(solo per le Regioni)

MISSIONE, PROGRAMMA, TITOLO (*)	DENOMINAZIONE	RESIDUI PASSIVI AL 1/1/2017 (RS)		PAGAMENTI IN C/RESIDUI (PR)		RIACCERTAMENTO RESIDUI (R) ⁽¹⁾		ECONOMIE DI COMPETENZA (ECP= CP- I -FPV)	RESIDUI PASSIVI DA ESERCIZI PRECEDENTI (EP=RS-PR+R)		
		PREVISIONI DEFINITIVE DI COMPETENZA (CP)		PAGAMENTI IN C/COMPETENZA (PC)		IMPEGNI (I) ⁽²⁾			RESIDUI PASSIVI DA ESERCIZIO DI COMPETENZA (EC= I - PC)		
		PREVISIONI DEFINITIVE DI CASSA (CS)		TOTALE PAGAMENTI (TP=PR+PC)		FONDO PLURIENNALE VINCOLATO (FPV) ⁽³⁾			TOTALE RESIDUI PASSIVI DA RIPORTARE (TR=EP+EC)		
MISSIONE 03 Ordine pubblico e sicurezza											
0301	Programma 01	Polizia locale e amministrativa									
Titolo 1	Spese correnti	RS	0,00	PR	0,00	R	0,00			EP	0,00
		CP	0,00	PC	0,00	I	0,00	ECP	0,00	EC	0,00
		CS	0,00	TP	0,00	FPV	0,00			TR	0,00
Titolo 2	Spese in conto capitale	RS	0,00	PR	0,00	R	0,00			EP	0,00
		CP	0,00	PC	0,00	I	0,00	ECP	0,00	EC	0,00
		CS	0,00	TP	0,00	FPV	0,00			TR	0,00
Titolo 3	Spese per incremento di attività finanziarie	RS	0,00	PR	0,00	R	0,00			EP	0,00
		CP	0,00	PC	0,00	I	0,00	ECP	0,00	EC	0,00
		CS	0,00	TP	0,00	FPV	0,00			TR	0,00
Totale Programma	01	Polizia locale e amministrativa	RS	0,00	PR	0,00	R	0,00		EP	0,00
			CP	0,00	PC	0,00	I	0,00	ECP	0,00	EC
			CS	0,00	TP	0,00	FPV	0,00		TR	0,00
0302	Programma 02	Sistema integrato di sicurezza urbana									
Titolo 1	Spese correnti	RS	0,00	PR	0,00	R	0,00			EP	0,00
		CP	0,00	PC	0,00	I	0,00	ECP	0,00	EC	0,00
		CS	0,00	TP	0,00	FPV	0,00			TR	0,00
Titolo 2	Spese in conto capitale	RS	0,00	PR	0,00	R	0,00			EP	0,00
		CP	0,00	PC	0,00	I	0,00	ECP	0,00	EC	0,00
		CS	0,00	TP	0,00	FPV	0,00			TR	0,00
Titolo 3	Spese per incremento di attività finanziarie	RS	0,00	PR	0,00	R	0,00			EP	0,00
		CP	0,00	PC	0,00	I	0,00	ECP	0,00	EC	0,00
		CS	0,00	TP	0,00	FPV	0,00			TR	0,00
Totale Programma	02	Sistema integrato di sicurezza urbana	RS	0,00	PR	0,00	R	0,00		EP	0,00
			CP	0,00	PC	0,00	I	0,00	ECP	0,00	EC
			CS	0,00	TP	0,00	FPV	0,00		TR	0,00
0303	Programma 03	Politica regionale unitaria per la giustizia (solo per le Regioni)									
Titolo 1	Spese correnti	RS	0,00	PR	0,00	R	0,00			EP	0,00
		CP	0,00	PC	0,00	I	0,00	ECP	0,00	EC	0,00
		CS	0,00	TP	0,00	FPV	0,00			TR	0,00
Titolo 2	Spese in conto capitale	RS	0,00	PR	0,00	R	0,00			EP	0,00
		CP	0,00	PC	0,00	I	0,00	ECP	0,00	EC	0,00
		CS	0,00	TP	0,00	FPV	0,00			TR	0,00
Titolo 3	Spese per incremento di attività finanziarie	RS	0,00	PR	0,00	R	0,00			EP	0,00
		CP	0,00	PC	0,00	I	0,00	ECP	0,00	EC	0,00
		CS	0,00	TP	0,00	FPV	0,00			TR	0,00
Totale Programma	03	Politica regionale unitaria per la giustizia (solo per le Regioni)	RS	0,00	PR	0,00	R	0,00		EP	0,00
			CP	0,00	PC	0,00	I	0,00	ECP	0,00	EC
			CS	0,00	TP	0,00	FPV	0,00		TR	0,00
TOTALE MISSIONE 03	03	Ordine pubblico e sicurezza	RS	0,00	PR	0,00	R	0,00		EP	0,00
			CP	0,00	PC	0,00	I	0,00	ECP	0,00	EC
			CS	0,00	TP	0,00	FPV	0,00		TR	0,00

CONTO DEL BILANCIO - GESTIONE DELLE SPESE
RIPARTIZIONE PER MISSIONI e PROGRAMMI DELLA POLITICA REGIONALE UNITARIA
(solo per le Regioni)

MISSIONE, PROGRAMMA, TITOLO (*)	DENOMINAZIONE	RESIDUI PASSIVI AL 1/1/2017 (RS)		PAGAMENTI IN C/RESIDUI (PR)		RIACCERTAMENTO RESIDUI (R) ⁽¹⁾		ECONOMIE DI COMPETENZA (ECP= CP- I -FPV)	RESIDUI PASSIVI DA ESERCIZI PRECEDENTI (EP=RS-PR+R)	
		PREVISIONI DEFINITIVE DI COMPETENZA (CP)		PAGAMENTI IN C/COMPETENZA (PC)		IMPEGNI (I) ⁽²⁾			RESIDUI PASSIVI DA ESERCIZIO DI COMPETENZA (EC= I - PC)	
		PREVISIONI DEFINITIVE DI CASSA (CS)		TOTALE PAGAMENTI (TP=PR+PC)		FONDO PLURIENNALE VINCOLATO (FPV) ⁽³⁾			TOTALE RESIDUI PASSIVI DA RIPORTARE (TR=EP+EC)	
<i>MISSIONE</i>	<i>04 Istruzione e diritto allo studio</i>									
0401	Programma 01 Istruzione prescolastica									
Titolo 1	Spese correnti	RS	0,00	PR	0,00	R	0,00		EP	0,00
		CP	0,00	PC	0,00	I	0,00	ECP	EC	0,00
		CS	0,00	TP	0,00	FPV	0,00		TR	0,00
Titolo 2	Spese in conto capitale	RS	0,00	PR	0,00	R	0,00		EP	0,00
		CP	0,00	PC	0,00	I	0,00	ECP	EC	0,00
		CS	0,00	TP	0,00	FPV	0,00		TR	0,00
Titolo 3	Spese per incremento di attività finanziarie	RS	0,00	PR	0,00	R	0,00		EP	0,00
		CP	0,00	PC	0,00	I	0,00	ECP	EC	0,00
		CS	0,00	TP	0,00	FPV	0,00		TR	0,00
Totale Programma	01 Istruzione prescolastica	RS	0,00	PR	0,00	R	0,00		EP	0,00
		CP	0,00	PC	0,00	I	0,00	ECP	EC	0,00
		CS	0,00	TP	0,00	FPV	0,00		TR	0,00
0402	Programma 02 Altri ordini di istruzione non universitaria									
Titolo 1	Spese correnti	RS	3922158,08	PR	923787,29	R	-2938927,93		EP	59442,86
		CP	5036704,19	PC	934621,73	I	1496043,32	ECP	EC	561421,59
		CS	6019934,34	TP	1858409,02	FPV	204245,76		TR	620864,45
Titolo 2	Spese in conto capitale	RS	0,00	PR	0,00	R	0,00		EP	0,00
		CP	0,00	PC	0,00	I	0,00	ECP	EC	0,00
		CS	0,00	TP	0,00	FPV	0,00		TR	0,00
Titolo 3	Spese per incremento di attività finanziarie	RS	0,00	PR	0,00	R	0,00		EP	0,00
		CP	0,00	PC	0,00	I	0,00	ECP	EC	0,00
		CS	0,00	TP	0,00	FPV	0,00		TR	0,00
Totale Programma	02 Altri ordini di istruzione non universitaria	RS	3922158,08	PR	923787,29	R	-2938927,93		EP	59442,86
		CP	5036704,19	PC	934621,73	I	1496043,32	ECP	EC	561421,59
		CS	6019934,34	TP	1858409,02	FPV	204245,76		TR	620864,45
0403	Programma 03 Edilizia scolastica (solo per le Regioni)									
Titolo 1	Spese correnti	RS	0,00	PR	0,00	R	0,00		EP	0,00
		CP	0,00	PC	0,00	I	0,00	ECP	EC	0,00
		CS	0,00	TP	0,00	FPV	0,00		TR	0,00
Titolo 2	Spese in conto capitale	RS	0,00	PR	0,00	R	0,00		EP	0,00
		CP	0,00	PC	0,00	I	0,00	ECP	EC	0,00
		CS	0,00	TP	0,00	FPV	0,00		TR	0,00
Titolo 3	Spese per incremento di attività finanziarie	RS	0,00	PR	0,00	R	0,00		EP	0,00
		CP	0,00	PC	0,00	I	0,00	ECP	EC	0,00
		CS	0,00	TP	0,00	FPV	0,00		TR	0,00
Totale Programma	03 Edilizia scolastica (solo per le Regioni)	RS	0,00	PR	0,00	R	0,00		EP	0,00
		CP	0,00	PC	0,00	I	0,00	ECP	EC	0,00
		CS	0,00	TP	0,00	FPV	0,00		TR	0,00
0404	Programma 04 Istruzione universitaria									
Titolo 1	Spese correnti	RS	0,00	PR	0,00	R	0,00		EP	0,00
		CP	0,00	PC	0,00	I	0,00	ECP	EC	0,00
		CS	0,00	TP	0,00	FPV	0,00		TR	0,00
Titolo 2	Spese in conto capitale	RS	0,00	PR	0,00	R	0,00		EP	0,00
		CP	0,00	PC	0,00	I	0,00	ECP	EC	0,00
		CS	0,00	TP	0,00	FPV	0,00		TR	0,00
Titolo 3	Spese per incremento di attività finanziarie	RS	0,00	PR	0,00	R	0,00		EP	0,00
		CP	0,00	PC	0,00	I	0,00	ECP	EC	0,00
		CS	0,00	TP	0,00	FPV	0,00		TR	0,00
Totale Programma	04 Istruzione universitaria	RS	0,00	PR	0,00	R	0,00		EP	0,00
		CP	0,00	PC	0,00	I	0,00	ECP	EC	0,00
		CS	0,00	TP	0,00	FPV	0,00		TR	0,00

CONTO DEL BILANCIO - GESTIONE DELLE SPESE
RIPARTIZIONE PER MISSIONI e PROGRAMMI DELLA POLITICA REGIONALE UNITARIA
(solo per le Regioni)

MISSIONE, PROGRAMMA, TITOLO (*)	DENOMINAZIONE	RESIDUI PASSIVI AL 1/1/2017 (RS)		PAGAMENTI IN C/RESIDUI (PR)		RIACCERTAMENTO RESIDUI (R) ⁽¹⁾		ECONOMIE DI COMPETENZA (ECP= CP- I -FPV)	RESIDUI PASSIVI DA ESERCIZI PRECEDENTI (EP=RS-PR+R)		
		PREVISIONI DEFINITIVE DI COMPETENZA (CP)		PAGAMENTI IN C/COMPETENZA (PC)		IMPEGNI (I) ⁽²⁾			RESIDUI PASSIVI DA ESERCIZIO DI COMPETENZA (EC= I - PC)		
		PREVISIONI DEFINITIVE DI CASSA (CS)		TOTALE PAGAMENTI (TP=PR+PC)		FONDO PLURIENNALE VINCOLATO (FPV) ⁽³⁾			TOTALE RESIDUI PASSIVI DA RIPORTARE (TR=EP+EC)		
0405	Programma	05	Istruzione tecnica superiore								
Titolo 1	Spese correnti	RS	0,00	PR	0,00	R	0,00		EP	0,00	
		CP	0,00	PC	0,00	I	0,00	ECP	0,00	EC	0,00
		CS	0,00	TP	0,00	FPV	0,00			TR	0,00
Titolo 2	Spese in conto capitale	RS	0,00	PR	0,00	R	0,00		EP	0,00	
		CP	0,00	PC	0,00	I	0,00	ECP	0,00	EC	0,00
		CS	0,00	TP	0,00	FPV	0,00			TR	0,00
Titolo 3	Spese per incremento di attività finanziarie	RS	0,00	PR	0,00	R	0,00		EP	0,00	
		CP	0,00	PC	0,00	I	0,00	ECP	0,00	EC	0,00
		CS	0,00	TP	0,00	FPV	0,00			TR	0,00
Totale Programma	05 Istruzione tecnica superiore	RS	0,00	PR	0,00	R	0,00		EP	0,00	
		CP	0,00	PC	0,00	I	0,00	ECP	0,00	EC	0,00
		CS	0,00	TP	0,00	FPV	0,00			TR	0,00
0406	Programma	06	Servizi ausiliari all'istruzione								
Titolo 1	Spese correnti	RS	0,00	PR	0,00	R	0,00		EP	0,00	
		CP	452610,00	PC	0,00	I	0,00	ECP	452610,00	EC	0,00
		CS	452610,00	TP	0,00	FPV	0,00			TR	0,00
Titolo 2	Spese in conto capitale	RS	0,00	PR	0,00	R	0,00		EP	0,00	
		CP	0,00	PC	0,00	I	0,00	ECP	0,00	EC	0,00
		CS	0,00	TP	0,00	FPV	0,00			TR	0,00
Titolo 3	Spese per incremento di attività finanziarie	RS	0,00	PR	0,00	R	0,00		EP	0,00	
		CP	0,00	PC	0,00	I	0,00	ECP	0,00	EC	0,00
		CS	0,00	TP	0,00	FPV	0,00			TR	0,00
Totale Programma	06 Servizi ausiliari all'istruzione	RS	0,00	PR	0,00	R	0,00		EP	0,00	
		CP	452610,00	PC	0,00	I	0,00	ECP	452610,00	EC	0,00
		CS	452610,00	TP	0,00	FPV	0,00			TR	0,00
0407	Programma	07	Diritto allo studio								
Titolo 1	Spese correnti	RS	0,00	PR	0,00	R	0,00		EP	0,00	
		CP	0,00	PC	0,00	I	0,00	ECP	0,00	EC	0,00
		CS	0,00	TP	0,00	FPV	0,00			TR	0,00
Titolo 2	Spese in conto capitale	RS	0,00	PR	0,00	R	0,00		EP	0,00	
		CP	0,00	PC	0,00	I	0,00	ECP	0,00	EC	0,00
		CS	0,00	TP	0,00	FPV	0,00			TR	0,00
Titolo 3	Spese per incremento di attività finanziarie	RS	0,00	PR	0,00	R	0,00		EP	0,00	
		CP	0,00	PC	0,00	I	0,00	ECP	0,00	EC	0,00
		CS	0,00	TP	0,00	FPV	0,00			TR	0,00
Totale Programma	07 Diritto allo studio	RS	0,00	PR	0,00	R	0,00		EP	0,00	
		CP	0,00	PC	0,00	I	0,00	ECP	0,00	EC	0,00
		CS	0,00	TP	0,00	FPV	0,00			TR	0,00
0408	Programma	08	Politica regionale unitaria per l'istruzione e il diritto allo studio (solo per le Regioni)								
Titolo 1	Spese correnti	RS	0,00	PR	0,00	R	0,00		EP	0,00	
		CP	0,00	PC	0,00	I	0,00	ECP	0,00	EC	0,00
		CS	0,00	TP	0,00	FPV	0,00			TR	0,00
Titolo 2	Spese in conto capitale	RS	0,00	PR	0,00	R	0,00		EP	0,00	
		CP	0,00	PC	0,00	I	0,00	ECP	0,00	EC	0,00
		CS	0,00	TP	0,00	FPV	0,00			TR	0,00
Titolo 3	Spese per incremento di attività finanziarie	RS	0,00	PR	0,00	R	0,00		EP	0,00	
		CP	0,00	PC	0,00	I	0,00	ECP	0,00	EC	0,00
		CS	0,00	TP	0,00	FPV	0,00			TR	0,00
Totale Programma	08 Politica regionale unitaria per l'istruzione e il diritto allo studio (solo per le Regioni)	RS	0,00	PR	0,00	R	0,00		EP	0,00	
		CP	0,00	PC	0,00	I	0,00	ECP	0,00	EC	0,00
		CS	0,00	TP	0,00	FPV	0,00			TR	0,00
TOTALE MISSIONE 04	Istruzione e diritto allo studio	RS	3922158,08	PR	923787,29	R	-2938927,93		EP	59442,86	
		CP	5489314,19	PC	934621,73	I	1496043,32	ECP	3789025,11	EC	561421,59
		CS	6472544,34	TP	1858409,02	FPV	204245,76			TR	620864,45

CONTO DEL BILANCIO - GESTIONE DELLE SPESE
RIPARTIZIONE PER MISSIONI e PROGRAMMI DELLA POLITICA REGIONALE UNITARIA
(solo per le Regioni)

MISSIONE, PROGRAMMA, TITOLO (*)	DENOMINAZIONE	RESIDUI PASSIVI AL 1/1/2017 (RS)		PAGAMENTI IN C/RESIDUI (PR)		RIACCERTAMENTO RESIDUI (R) ⁽¹⁾		ECONOMIE DI COMPETENZA (ECP= CP- I -FPV)	RESIDUI PASSIVI DA ESERCIZI PRECEDENTI (EP=RS-PR+R)			
		PREVISIONI DEFINITIVE DI COMPETENZA (CP)		PAGAMENTI IN C/COMPETENZA (PC)		IMPEGNI (I) ⁽²⁾			RESIDUI PASSIVI DA ESERCIZIO DI COMPETENZA (EC= I - PC)			
		PREVISIONI DEFINITIVE DI CASSA (CS)		TOTALE PAGAMENTI (TP=PR+PC)		FONDO PLURIENNALE VINCOLATO (FPV) ⁽³⁾			TOTALE RESIDUI PASSIVI DA RIPORTARE (TR=EP+EC)			
MISSIONE	05	Tutela e valorizzazione dei beni e delle attività culturali										
0501	Programma	01	Valorizzazione dei beni di interesse storico									
Titolo 1	Spese correnti	RS	0,00	PR	0,00	R	0,00			EP	0,00	
		CP	0,00	PC	0,00	I	0,00	ECP	0,00	EC	0,00	
		CS	0,00	TP	0,00	FPV	0,00			TR	0,00	
Titolo 2	Spese in conto capitale	RS	0,00	PR	0,00	R	0,00			EP	0,00	
		CP	5763411,36	PC	0,00	I	0,00	ECP	5563483,82	EC	0,00	
		CS	5763411,36	TP	0,00	FPV	199927,54			TR	0,00	
Titolo 3	Spese per incremento di attività finanziarie	RS	0,00	PR	0,00	R	0,00			EP	0,00	
		CP	0,00	PC	0,00	I	0,00	ECP	0,00	EC	0,00	
		CS	0,00	TP	0,00	FPV	0,00			TR	0,00	
Totale Programma	01	Valorizzazione dei beni di interesse storico		RS	0,00	PR	0,00	R	0,00	ECP	0,00	
		CP	5763411,36	PC	0,00	I	0,00		5563483,82	EC	0,00	
		CS	5763411,36	TP	0,00	FPV	199927,54			TR	0,00	
0502	Programma	02	Attività culturali e interventi diversi nel settore culturale									
Titolo 1	Spese correnti	RS	0,00	PR	0,00	R	0,00			EP	0,00	
		CP	0,00	PC	0,00	I	0,00	ECP	0,00	EC	0,00	
		CS	0,00	TP	0,00	FPV	0,00			TR	0,00	
Titolo 2	Spese in conto capitale	RS	0,00	PR	0,00	R	0,00			EP	0,00	
		CP	0,00	PC	0,00	I	0,00	ECP	0,00	EC	0,00	
		CS	0,00	TP	0,00	FPV	0,00			TR	0,00	
Titolo 3	Spese per incremento di attività finanziarie	RS	0,00	PR	0,00	R	0,00			EP	0,00	
		CP	0,00	PC	0,00	I	0,00	ECP	0,00	EC	0,00	
		CS	0,00	TP	0,00	FPV	0,00			TR	0,00	
Totale Programma	02	Attività culturali e interventi diversi nel settore culturale		RS	0,00	PR	0,00	R	0,00	ECP	0,00	
		CP	0,00	PC	0,00	I	0,00		0,00	EC	0,00	
		CS	0,00	TP	0,00	FPV	0,00			TR	0,00	
TOTALE MISSIONE 05			Tutela e valorizzazione dei beni e delle attività culturali		RS	0,00	PR	0,00	R	0,00	ECP	0,00
		CP	5763411,36	PC	0,00	I	0,00		5563483,82	EC	0,00	
		CS	5763411,36	TP	0,00	FPV	199927,54			TR	0,00	
MISSIONE	06	Politiche giovanili, sport e tempo libero										
0601	Programma	01	Sport e tempo libero									
Titolo 1	Spese correnti	RS	0,00	PR	0,00	R	0,00			EP	0,00	
		CP	0,00	PC	0,00	I	0,00	ECP	0,00	EC	0,00	
		CS	0,00	TP	0,00	FPV	0,00			TR	0,00	
Titolo 2	Spese in conto capitale	RS	0,00	PR	0,00	R	0,00			EP	0,00	
		CP	0,00	PC	0,00	I	0,00	ECP	0,00	EC	0,00	
		CS	0,00	TP	0,00	FPV	0,00			TR	0,00	
Titolo 3	Spese per incremento di attività finanziarie	RS	0,00	PR	0,00	R	0,00			EP	0,00	
		CP	0,00	PC	0,00	I	0,00	ECP	0,00	EC	0,00	
		CS	0,00	TP	0,00	FPV	0,00			TR	0,00	
Totale Programma	01	Sport e tempo libero		RS	0,00	PR	0,00	R	0,00	ECP	0,00	
		CP	0,00	PC	0,00	I	0,00		0,00	EC	0,00	
		CS	0,00	TP	0,00	FPV	0,00			TR	0,00	

CONTO DEL BILANCIO - GESTIONE DELLE SPESE
RIPARTIZIONE PER MISSIONI e PROGRAMMI DELLA POLITICA REGIONALE UNITARIA
(solo per le Regioni)

MISSIONE, PROGRAMMA, TITOLO (*)	DENOMINAZIONE	RESIDUI PASSIVI AL 1/1/2017 (RS)		PAGAMENTI IN C/RESIDUI (PR)		RIACCERTAMENTO RESIDUI (R) ⁽¹⁾		ECONOMIE DI COMPETENZA (ECP= CP- I -FPV)	RESIDUI PASSIVI DA ESERCIZI PRECEDENTI (EP=RS-PR+R)			
		PREVISIONI DEFINITIVE DI COMPETENZA (CP)		PAGAMENTI IN C/COMPETENZA (PC)		IMPEGNI (I) ⁽²⁾			RESIDUI PASSIVI DA ESERCIZIO DI COMPETENZA (EC= I - PC)			
		PREVISIONI DEFINITIVE DI CASSA (CS)		TOTALE PAGAMENTI (TP=PR+PC)		FONDO PLURIENNALE VINCOLATO (FPV) ⁽³⁾			TOTALE RESIDUI PASSIVI DA RIPORTARE (TR=EP+EC)			
0602	Programma	02	Giovani									
Titolo 1	Spese correnti	RS	0,00	PR	0,00	R	0,00	ECP	0,00	EP	0,00	
		CP	0,00	PC	0,00	I	0,00			EC	0,00	
		CS	0,00	TP	0,00	FPV	0,00			TR	0,00	
Titolo 2	Spese in conto capitale	RS	0,00	PR	0,00	R	0,00	ECP	0,00	EP	0,00	
		CP	0,00	PC	0,00	I	0,00			EC	0,00	
		CS	0,00	TP	0,00	FPV	0,00			TR	0,00	
Titolo 3	Spese per incremento di attività finanziarie	RS	0,00	PR	0,00	R	0,00	ECP	0,00	EP	0,00	
		CP	0,00	PC	0,00	I	0,00			EC	0,00	
		CS	0,00	TP	0,00	FPV	0,00			TR	0,00	
Totale Programma	02	Giovani	RS	0,00	PR	0,00	R	0,00	ECP	0,00	EP	0,00
			CP	0,00	PC	0,00	I	0,00		EC	0,00	
			CS	0,00	TP	0,00	FPV	0,00		TR	0,00	
TOTALE MISSIONE 06	Politiche giovanili, sport e tempo libero	RS	0,00	PR	0,00	R	0,00	ECP	0,00	EP	0,00	
		CP	0,00	PC	0,00	I	0,00			EC	0,00	
		CS	0,00	TP	0,00	FPV	0,00			TR	0,00	
MISSIONE	07	Turismo										
0701	Programma	01	Sviluppo e la valorizzazione del turismo									
Titolo 1	Spese correnti	RS	0,00	PR	0,00	R	0,00	ECP	0,00	EP	0,00	
		CP	0,00	PC	0,00	I	0,00			EC	0,00	
		CS	0,00	TP	0,00	FPV	0,00			TR	0,00	
Titolo 2	Spese in conto capitale	RS	0,00	PR	0,00	R	0,00	ECP	393794,69	EP	0,00	
		CP	393794,69	PC	0,00	I	0,00			EC	0,00	
		CS	393794,69	TP	0,00	FPV	0,00			TR	0,00	
Titolo 3	Spese per incremento di attività finanziarie	RS	0,00	PR	0,00	R	0,00	ECP	0,00	EP	0,00	
		CP	0,00	PC	0,00	I	0,00			EC	0,00	
		CS	0,00	TP	0,00	FPV	0,00			TR	0,00	
Totale Programma	01	Sviluppo e la valorizzazione del turismo	RS	0,00	PR	0,00	R	0,00	ECP	393794,69	EP	0,00
			CP	393794,69	PC	0,00	I	0,00		EC	0,00	
			CS	393794,69	TP	0,00	FPV	0,00		TR	0,00	
TOTALE MISSIONE 07	Turismo	RS	0,00	PR	0,00	R	0,00	ECP	393794,69	EP	0,00	
		CP	393794,69	PC	0,00	I	0,00			EC	0,00	
		CS	393794,69	TP	0,00	FPV	0,00			TR	0,00	
MISSIONE	08	Assetto del territorio ed edilizia abitativa										
0801	Programma	01	Urbanistica e assetto del territorio									
Titolo 1	Spese correnti	RS	0,00	PR	0,00	R	0,00	ECP	0,00	EP	0,00	
		CP	0,00	PC	0,00	I	0,00			EC	0,00	
		CS	0,00	TP	0,00	FPV	0,00			TR	0,00	
Titolo 2	Spese in conto capitale	RS	0,00	PR	0,00	R	0,00	ECP	0,00	EP	0,00	
		CP	0,00	PC	0,00	I	0,00			EC	0,00	
		CS	0,00	TP	0,00	FPV	0,00			TR	0,00	
Titolo 3	Spese per incremento di attività finanziarie	RS	0,00	PR	0,00	R	0,00	ECP	0,00	EP	0,00	
		CP	0,00	PC	0,00	I	0,00			EC	0,00	
		CS	0,00	TP	0,00	FPV	0,00			TR	0,00	
Totale Programma	01	Urbanistica e assetto del territorio	RS	0,00	PR	0,00	R	0,00	ECP	0,00	EP	0,00
			CP	0,00	PC	0,00	I	0,00		EC	0,00	
			CS	0,00	TP	0,00	FPV	0,00		TR	0,00	

CONTO DEL BILANCIO - GESTIONE DELLE SPESE
RIPARTIZIONE PER MISSIONI e PROGRAMMI DELLA POLITICA REGIONALE UNITARIA
(solo per le Regioni)

MISSIONE, PROGRAMMA, TITOLO (*)	DENOMINAZIONE	RESIDUI PASSIVI AL 1/1/2017 (RS)		PAGAMENTI IN C/RESIDUI (PR)		RIACCERTAMENTO RESIDUI (R) ⁽¹⁾		ECONOMIE DI COMPETENZA (ECP= CP- I -FPV)	RESIDUI PASSIVI DA ESERCIZI PRECEDENTI (EP=RS-PR+R)		
		PREVISIONI DEFINITIVE DI COMPETENZA (CP)		PAGAMENTI IN C/COMPETENZA (PC)		IMPEGNI (I) ⁽²⁾			RESIDUI PASSIVI DA ESERCIZIO DI COMPETENZA (EC= I - PC)		
		PREVISIONI DEFINITIVE DI CASSA (CS)		TOTALE PAGAMENTI (TP=PR+PC)		FONDO PLURIENNALE VINCOLATO (FPV) ⁽³⁾			TOTALE RESIDUI PASSIVI DA RIPORTARE (TR=EP+EC)		
0802	Programma	02	Edilizia residenziale pubblica e locale e piani di edilizia economico-popolare								
Titolo 1	Spese correnti	RS	0,00	PR	0,00	R	0,00	ECP	0,00	EP	0,00
		CP	0,00	PC	0,00	I	0,00		EC	0,00	
		CS	0,00	TP	0,00	FPV	0,00		TR	0,00	
Titolo 2	Spese in conto capitale	RS	0,00	PR	0,00	R	0,00	ECP	0,00	EP	0,00
		CP	0,00	PC	0,00	I	0,00		EC	0,00	
		CS	0,00	TP	0,00	FPV	0,00		TR	0,00	
Titolo 3	Spese per incremento di attività finanziarie	RS	0,00	PR	0,00	R	0,00	ECP	0,00	EP	0,00
		CP	0,00	PC	0,00	I	0,00		EC	0,00	
		CS	0,00	TP	0,00	FPV	0,00		TR	0,00	
Totale Programma	02	Edilizia residenziale pubblica e locale e piani di edilizia economico-popolare									
		RS	0,00	PR	0,00	R	0,00	ECP	0,00	EP	0,00
		CP	0,00	PC	0,00	I	0,00		EC	0,00	
		CS	0,00	TP	0,00	FPV	0,00		TR	0,00	
TOTALE MISSIONE 08	Aspetto del territorio ed edilizia abitativa	RS	0,00	PR	0,00	R	0,00	ECP	0,00	EP	0,00
		CP	0,00	PC	0,00	I	0,00		EC	0,00	
		CS	0,00	TP	0,00	FPV	0,00		TR	0,00	
MISSIONE	09	Sviluppo sostenibile e tutela del territorio e dell'ambiente									
0901	Programma	01	Difesa del suolo								
Titolo 1	Spese correnti	RS	0,00	PR	0,00	R	0,00	ECP	0,00	EP	0,00
		CP	0,00	PC	0,00	I	0,00		EC	0,00	
		CS	0,00	TP	0,00	FPV	0,00		TR	0,00	
Titolo 2	Spese in conto capitale	RS	0,00	PR	0,00	R	0,00	ECP	0,00	EP	0,00
		CP	0,00	PC	0,00	I	0,00		EC	0,00	
		CS	0,00	TP	0,00	FPV	0,00		TR	0,00	
Titolo 3	Spese per incremento di attività finanziarie	RS	0,00	PR	0,00	R	0,00	ECP	0,00	EP	0,00
		CP	0,00	PC	0,00	I	0,00		EC	0,00	
		CS	0,00	TP	0,00	FPV	0,00		TR	0,00	
Totale Programma	01	Difesa del suolo									
		RS	0,00	PR	0,00	R	0,00	ECP	0,00	EP	0,00
		CP	0,00	PC	0,00	I	0,00		EC	0,00	
		CS	0,00	TP	0,00	FPV	0,00		TR	0,00	
0902	Programma	02	Tutela, valorizzazione e recupero ambientale								
Titolo 1	Spese correnti	RS	0,00	PR	0,00	R	0,00	ECP	0,00	EP	0,00
		CP	0,00	PC	0,00	I	0,00		EC	0,00	
		CS	0,00	TP	0,00	FPV	0,00		TR	0,00	
Titolo 2	Spese in conto capitale	RS	0,00	PR	0,00	R	0,00	ECP	0,00	EP	0,00
		CP	0,00	PC	0,00	I	0,00		EC	0,00	
		CS	0,00	TP	0,00	FPV	0,00		TR	0,00	
Titolo 3	Spese per incremento di attività finanziarie	RS	0,00	PR	0,00	R	0,00	ECP	0,00	EP	0,00
		CP	0,00	PC	0,00	I	0,00		EC	0,00	
		CS	0,00	TP	0,00	FPV	0,00		TR	0,00	
Totale Programma	02	Tutela, valorizzazione e recupero ambientale									
		RS	0,00	PR	0,00	R	0,00	ECP	0,00	EP	0,00
		CP	0,00	PC	0,00	I	0,00		EC	0,00	
		CS	0,00	TP	0,00	FPV	0,00		TR	0,00	

CONTO DEL BILANCIO - GESTIONE DELLE SPESE
RIPARTIZIONE PER MISSIONI e PROGRAMMI DELLA POLITICA REGIONALE UNITARIA
(solo per le Regioni)

MISSIONE, PROGRAMMA, TITOLO (*)	DENOMINAZIONE	RESIDUI PASSIVI AL 1/1/2017 (RS)		PAGAMENTI IN C/RESIDUI (PR)		RIACCERTAMENTO RESIDUI (R) ⁽¹⁾		ECONOMIE DI COMPETENZA (ECP= CP- I -FPV)	RESIDUI PASSIVI DA ESERCIZI PRECEDENTI (EP=RS-PR+R)		
		PREVISIONI DEFINITIVE DI COMPETENZA (CP)		PAGAMENTI IN C/COMPETENZA (PC)		IMPEGNI (I) ⁽²⁾			RESIDUI PASSIVI DA ESERCIZIO DI COMPETENZA (EC= I - PC)		
		PREVISIONI DEFINITIVE DI CASSA (CS)		TOTALE PAGAMENTI (TP=PR+PC)		FONDO PLURIENNALE VINCOLATO (FPV) ⁽³⁾			TOTALE RESIDUI PASSIVI DA RIPORTARE (TR=EP+EC)		
0903	Programma 03	Rifiuti									
Titolo 1	Spese correnti	RS	0,00	PR	0,00	R	0,00	ECP	0,00	EP	0,00
		CP	0,00	PC	0,00	I	0,00			EC	0,00
		CS	0,00	TP	0,00	FPV	0,00			TR	0,00
Titolo 2	Spese in conto capitale	RS	0,00	PR	0,00	R	0,00	ECP	0,00	EP	0,00
		CP	0,00	PC	0,00	I	0,00			EC	0,00
		CS	0,00	TP	0,00	FPV	0,00			TR	0,00
Titolo 3	Spese per incremento di attività finanziarie	RS	0,00	PR	0,00	R	0,00	ECP	0,00	EP	0,00
		CP	0,00	PC	0,00	I	0,00			EC	0,00
		CS	0,00	TP	0,00	FPV	0,00			TR	0,00
Totale Programma	03 Rifiuti	RS	0,00	PR	0,00	R	0,00	ECP	0,00	EP	0,00
		CP	0,00	PC	0,00	I	0,00			EC	0,00
		CS	0,00	TP	0,00	FPV	0,00			TR	0,00
0904	Programma 04	Servizio idrico integrato									
Titolo 1	Spese correnti	RS	0,00	PR	0,00	R	0,00	ECP	0,00	EP	0,00
		CP	0,00	PC	0,00	I	0,00			EC	0,00
		CS	0,00	TP	0,00	FPV	0,00			TR	0,00
Titolo 2	Spese in conto capitale	RS	0,00	PR	0,00	R	0,00	ECP	0,00	EP	0,00
		CP	0,00	PC	0,00	I	0,00			EC	0,00
		CS	0,00	TP	0,00	FPV	0,00			TR	0,00
Titolo 3	Spese per incremento di attività finanziarie	RS	0,00	PR	0,00	R	0,00	ECP	0,00	EP	0,00
		CP	0,00	PC	0,00	I	0,00			EC	0,00
		CS	0,00	TP	0,00	FPV	0,00			TR	0,00
Totale Programma	04 Servizio idrico integrato	RS	0,00	PR	0,00	R	0,00	ECP	0,00	EP	0,00
		CP	0,00	PC	0,00	I	0,00			EC	0,00
		CS	0,00	TP	0,00	FPV	0,00			TR	0,00
0905	Programma 05	Aree protette, parchi naturali, protezione naturalistica e forestazione									
Titolo 1	Spese correnti	RS	0,00	PR	0,00	R	0,00	ECP	0,00	EP	0,00
		CP	0,00	PC	0,00	I	0,00			EC	0,00
		CS	0,00	TP	0,00	FPV	0,00			TR	0,00
Titolo 2	Spese in conto capitale	RS	0,00	PR	0,00	R	0,00	ECP	0,00	EP	0,00
		CP	0,00	PC	0,00	I	0,00			EC	0,00
		CS	0,00	TP	0,00	FPV	0,00			TR	0,00
Titolo 3	Spese per incremento di attività finanziarie	RS	0,00	PR	0,00	R	0,00	ECP	0,00	EP	0,00
		CP	0,00	PC	0,00	I	0,00			EC	0,00
		CS	0,00	TP	0,00	FPV	0,00			TR	0,00
Totale Programma	05 Aree protette, parchi naturali, protezione naturalistica e forestazione	RS	0,00	PR	0,00	R	0,00	ECP	0,00	EP	0,00
		CP	0,00	PC	0,00	I	0,00			EC	0,00
		CS	0,00	TP	0,00	FPV	0,00			TR	0,00
0906	Programma 06	Tutela e valorizzazione delle risorse idriche									
Titolo 1	Spese correnti	RS	0,00	PR	0,00	R	0,00	ECP	0,00	EP	0,00
		CP	0,00	PC	0,00	I	0,00			EC	0,00
		CS	0,00	TP	0,00	FPV	0,00			TR	0,00
Titolo 2	Spese in conto capitale	RS	0,00	PR	0,00	R	0,00	ECP	0,00	EP	0,00
		CP	0,00	PC	0,00	I	0,00			EC	0,00
		CS	0,00	TP	0,00	FPV	0,00			TR	0,00
Titolo 3	Spese per incremento di attività finanziarie	RS	0,00	PR	0,00	R	0,00	ECP	0,00	EP	0,00
		CP	0,00	PC	0,00	I	0,00			EC	0,00
		CS	0,00	TP	0,00	FPV	0,00			TR	0,00
Totale Programma	06 Tutela e valorizzazione delle risorse idriche	RS	0,00	PR	0,00	R	0,00	ECP	0,00	EP	0,00
		CP	0,00	PC	0,00	I	0,00			EC	0,00
		CS	0,00	TP	0,00	FPV	0,00			TR	0,00

CONTO DEL BILANCIO - GESTIONE DELLE SPESE
RIPARTIZIONE PER MISSIONI e PROGRAMMI DELLA POLITICA REGIONALE UNITARIA
(solo per le Regioni)

MISSIONE, PROGRAMMA, TITOLO (*)	DENOMINAZIONE	RESIDUI PASSIVI AL 1/1/2017 (RS)		PAGAMENTI IN C/RESIDUI (PR)		RIACCERTAMENTO RESIDUI (R) ⁽¹⁾		ECONOMIE DI COMPETENZA (ECP= CP- I -FPV)	RESIDUI PASSIVI DA ESERCIZI PRECEDENTI (EP=RS-PR+R)		
		PREVISIONI DEFINITIVE DI COMPETENZA (CP)		PAGAMENTI IN C/COMPETENZA (PC)		IMPEGNI (I) ⁽²⁾			RESIDUI PASSIVI DA ESERCIZIO DI COMPETENZA (EC= I - PC)		
		PREVISIONI DEFINITIVE DI CASSA (CS)		TOTALE PAGAMENTI (TP=PR+PC)		FONDO PLURIENNALE VINCOLATO (FPV) ⁽³⁾			TOTALE RESIDUI PASSIVI DA RIPORTARE (TR=EP+EC)		
0907	Programma 07	Sviluppo sostenibile territorio montano piccoli Comuni									
Titolo 1	Spese correnti	RS	0,00	PR	0,00	R	0,00	ECP	0,00	EP	0,00
		CP	0,00	PC	0,00	I	0,00		0,00	EC	0,00
		CS	0,00	TP	0,00	FPV	0,00		0,00	TR	0,00
Titolo 2	Spese in conto capitale	RS	0,00	PR	0,00	R	0,00	ECP	0,00	EP	0,00
		CP	0,00	PC	0,00	I	0,00		0,00	EC	0,00
		CS	0,00	TP	0,00	FPV	0,00		0,00	TR	0,00
Titolo 3	Spese per incremento di attività finanziarie	RS	0,00	PR	0,00	R	0,00	ECP	0,00	EP	0,00
		CP	0,00	PC	0,00	I	0,00		0,00	EC	0,00
		CS	0,00	TP	0,00	FPV	0,00		0,00	TR	0,00
Totale Programma	07	Sviluppo sostenibile territorio montano piccoli Comuni									
		RS	0,00	PR	0,00	R	0,00	ECP	0,00	EP	0,00
		CP	0,00	PC	0,00	I	0,00		0,00	EC	0,00
		CS	0,00	TP	0,00	FPV	0,00		0,00	TR	0,00
0908	Programma 08	Qualità dell'aria e riduzione dell'inquinamento									
Titolo 1	Spese correnti	RS	0,00	PR	0,00	R	0,00	ECP	0,00	EP	0,00
		CP	0,00	PC	0,00	I	0,00		0,00	EC	0,00
		CS	0,00	TP	0,00	FPV	0,00		0,00	TR	0,00
Titolo 2	Spese in conto capitale	RS	0,00	PR	0,00	R	0,00	ECP	0,00	EP	0,00
		CP	0,00	PC	0,00	I	0,00		0,00	EC	0,00
		CS	0,00	TP	0,00	FPV	0,00		0,00	TR	0,00
Titolo 3	Spese per incremento di attività finanziarie	RS	0,00	PR	0,00	R	0,00	ECP	0,00	EP	0,00
		CP	0,00	PC	0,00	I	0,00		0,00	EC	0,00
		CS	0,00	TP	0,00	FPV	0,00		0,00	TR	0,00
Totale Programma	08	Qualità dell'aria e riduzione dell'inquinamento									
		RS	0,00	PR	0,00	R	0,00	ECP	0,00	EP	0,00
		CP	0,00	PC	0,00	I	0,00		0,00	EC	0,00
		CS	0,00	TP	0,00	FPV	0,00		0,00	TR	0,00
TOTALE MISSIONE 09	Sviluppo sostenibile e tutela del territorio e dell'ambiente										
		RS	0,00	PR	0,00	R	0,00	ECP	0,00	EP	0,00
		CP	0,00	PC	0,00	I	0,00		0,00	EC	0,00
		CS	0,00	TP	0,00	FPV	0,00		0,00	TR	0,00
MISSIONE	10	Trasporti e diritto alla mobilità									
1001	Programma 01	Trasporto ferroviario									
Titolo 1	Spese correnti	RS	0,00	PR	0,00	R	0,00	ECP	0,00	EP	0,00
		CP	0,00	PC	0,00	I	0,00		0,00	EC	0,00
		CS	0,00	TP	0,00	FPV	0,00		0,00	TR	0,00
Titolo 2	Spese in conto capitale	RS	0,00	PR	0,00	R	0,00	ECP	0,00	EP	0,00
		CP	0,00	PC	0,00	I	0,00		0,00	EC	0,00
		CS	0,00	TP	0,00	FPV	0,00		0,00	TR	0,00
Titolo 3	Spese per incremento di attività finanziarie	RS	0,00	PR	0,00	R	0,00	ECP	0,00	EP	0,00
		CP	0,00	PC	0,00	I	0,00		0,00	EC	0,00
		CS	0,00	TP	0,00	FPV	0,00		0,00	TR	0,00
Totale Programma	01	Trasporto ferroviario									
		RS	0,00	PR	0,00	R	0,00	ECP	0,00	EP	0,00
		CP	0,00	PC	0,00	I	0,00		0,00	EC	0,00
		CS	0,00	TP	0,00	FPV	0,00		0,00	TR	0,00

CONTO DEL BILANCIO - GESTIONE DELLE SPESE
RIPARTIZIONE PER MISSIONI e PROGRAMMI DELLA POLITICA REGIONALE UNITARIA
(solo per le Regioni)

MISSIONE, PROGRAMMA, TITOLO (*)	DENOMINAZIONE	RESIDUI PASSIVI AL 1/1/2017 (RS)		PAGAMENTI IN C/RESIDUI (PR)		RIACCERTAMENTO RESIDUI (R) ⁽¹⁾		ECONOMIE DI COMPETENZA (ECP= CP- I -FPV)	RESIDUI PASSIVI DA ESERCIZI PRECEDENTI (EP=RS-PR+R)			
		PREVISIONI DEFINITIVE DI COMPETENZA (CP)		PAGAMENTI IN C/COMPETENZA (PC)		IMPEGNI (I) ⁽²⁾			RESIDUI PASSIVI DA ESERCIZIO DI COMPETENZA (EC= I - PC)			
		PREVISIONI DEFINITIVE DI CASSA (CS)		TOTALE PAGAMENTI (TP=PR+PC)		FONDO PLURIENNALE VINCOLATO (FPV) ⁽³⁾			TOTALE RESIDUI PASSIVI DA RIPORTARE (TR=EP+EC)			
1002	Programma 02	Trasporto pubblico locale										
Titolo 1	Spese correnti	RS	0,00	PR	0,00	R	0,00	ECP	EP	0,00		
		CP	0,00	PC	0,00	I	0,00		EC	0,00		
		CS	0,00	TP	0,00	FPV	0,00		TR	0,00		
Titolo 2	Spese in conto capitale	RS	0,00	PR	0,00	R	0,00	ECP	EP	0,00		
		CP	11934225,23	PC	0,00	I	0,00		EC	0,00		
		CS	11934225,23	TP	0,00	FPV	0,00		TR	0,00		
Titolo 3	Spese per incremento di attività finanziarie	RS	0,00	PR	0,00	R	0,00	ECP	EP	0,00		
		CP	0,00	PC	0,00	I	0,00		EC	0,00		
		CS	0,00	TP	0,00	FPV	0,00		TR	0,00		
Totale Programma	02	Trasporto pubblico locale		RS	0,00	PR	0,00	R	0,00	ECP	EP	0,00
		CP	11934225,23	PC	0,00	I	0,00	EC	0,00			
		CS	11934225,23	TP	0,00	FPV	0,00	TR	0,00			
1003	Programma 03	Trasporto per vie d'acqua										
Titolo 1	Spese correnti	RS	0,00	PR	0,00	R	0,00	ECP	EP	0,00		
		CP	0,00	PC	0,00	I	0,00		EC	0,00		
		CS	0,00	TP	0,00	FPV	0,00		TR	0,00		
Titolo 2	Spese in conto capitale	RS	0,00	PR	0,00	R	0,00	ECP	EP	0,00		
		CP	0,00	PC	0,00	I	0,00		EC	0,00		
		CS	0,00	TP	0,00	FPV	0,00		TR	0,00		
Titolo 3	Spese per incremento di attività finanziarie	RS	0,00	PR	0,00	R	0,00	ECP	EP	0,00		
		CP	0,00	PC	0,00	I	0,00		EC	0,00		
		CS	0,00	TP	0,00	FPV	0,00		TR	0,00		
Totale Programma	03	Trasporto per vie d'acqua		RS	0,00	PR	0,00	R	0,00	ECP	EP	0,00
		CP	0,00	PC	0,00	I	0,00	EC	0,00			
		CS	0,00	TP	0,00	FPV	0,00	TR	0,00			
1004	Programma 04	Altre modalità di trasporto										
Titolo 1	Spese correnti	RS	0,00	PR	0,00	R	0,00	ECP	EP	0,00		
		CP	0,00	PC	0,00	I	0,00		EC	0,00		
		CS	0,00	TP	0,00	FPV	0,00		TR	0,00		
Titolo 2	Spese in conto capitale	RS	0,00	PR	0,00	R	0,00	ECP	EP	0,00		
		CP	0,00	PC	0,00	I	0,00		EC	0,00		
		CS	0,00	TP	0,00	FPV	0,00		TR	0,00		
Titolo 3	Spese per incremento di attività finanziarie	RS	0,00	PR	0,00	R	0,00	ECP	EP	0,00		
		CP	0,00	PC	0,00	I	0,00		EC	0,00		
		CS	0,00	TP	0,00	FPV	0,00		TR	0,00		
Totale Programma	04	Altre modalità di trasporto		RS	0,00	PR	0,00	R	0,00	ECP	EP	0,00
		CP	0,00	PC	0,00	I	0,00	EC	0,00			
		CS	0,00	TP	0,00	FPV	0,00	TR	0,00			
1005	Programma 05	Viabilità e infrastrutture stradali										
Titolo 1	Spese correnti	RS	0,00	PR	0,00	R	0,00	ECP	EP	0,00		
		CP	0,00	PC	0,00	I	0,00		EC	0,00		
		CS	0,00	TP	0,00	FPV	0,00		TR	0,00		
Titolo 2	Spese in conto capitale	RS	0,00	PR	0,00	R	0,00	ECP	EP	0,00		
		CP	0,00	PC	0,00	I	0,00		EC	0,00		
		CS	0,00	TP	0,00	FPV	0,00		TR	0,00		
Titolo 3	Spese per incremento di attività finanziarie	RS	0,00	PR	0,00	R	0,00	ECP	EP	0,00		
		CP	0,00	PC	0,00	I	0,00		EC	0,00		
		CS	0,00	TP	0,00	FPV	0,00		TR	0,00		
Totale Programma	05	Viabilità e infrastrutture stradali		RS	0,00	PR	0,00	R	0,00	ECP	EP	0,00
		CP	0,00	PC	0,00	I	0,00	EC	0,00			
		CS	0,00	TP	0,00	FPV	0,00	TR	0,00			
TOTALE MISSIONE 10	Trasporti e diritto alla mobilità	RS	0,00	PR	0,00	R	0,00	ECP	EP	0,00		
		CP	11934225,23	PC	0,00	I	0,00		EC	0,00		
		CS	11934225,23	TP	0,00	FPV	0,00		TR	0,00		

CONTO DEL BILANCIO - GESTIONE DELLE SPESE
RIPARTIZIONE PER MISSIONI e PROGRAMMI DELLA POLITICA REGIONALE UNITARIA
(solo per le Regioni)

MISSIONE, PROGRAMMA, TITOLO (*)	DENOMINAZIONE	RESIDUI PASSIVI AL 1/1/2017 (RS)		PAGAMENTI IN C/RESIDUI (PR)		RIACCERTAMENTO RESIDUI (R) ⁽¹⁾		ECONOMIE DI COMPETENZA (ECP= CP- I -FPV)	RESIDUI PASSIVI DA ESERCIZI PRECEDENTI (EP=RS-PR+R)			
		PREVISIONI DEFINITIVE DI COMPETENZA (CP)		PAGAMENTI IN C/COMPETENZA (PC)		IMPEGNI (I) ⁽²⁾			RESIDUI PASSIVI DA ESERCIZIO DI COMPETENZA (EC= I - PC)			
		PREVISIONI DEFINITIVE DI CASSA (CS)		TOTALE PAGAMENTI (TP=PR+PC)		FONDO PLURIENNALE VINCOLATO (FPV) ⁽³⁾			TOTALE RESIDUI PASSIVI DA RIPORTARE (TR=EP+EC)			
MISSIONE 11 Soccorso civile												
1101	Programma 01	Sistema di protezione civile										
Titolo 1	Spese correnti	RS	0,00	PR	0,00	R	0,00	ECP	0,00	EP	0,00	
		CP	0,00	PC	0,00	I	0,00		EC	0,00		
		CS	0,00	TP	0,00	FPV	0,00		TR	0,00		
Titolo 2	Spese in conto capitale	RS	0,00	PR	0,00	R	0,00	ECP	0,00	EP	0,00	
		CP	0,00	PC	0,00	I	0,00		EC	0,00		
		CS	0,00	TP	0,00	FPV	0,00		TR	0,00		
Titolo 3	Spese per incremento di attività finanziarie	RS	0,00	PR	0,00	R	0,00	ECP	0,00	EP	0,00	
		CP	0,00	PC	0,00	I	0,00		EC	0,00		
		CS	0,00	TP	0,00	FPV	0,00		TR	0,00		
Totale Programma	01	Sistema di protezione civile										
		RS	0,00	PR	0,00	R	0,00	ECP	0,00	EP	0,00	
		CP	0,00	PC	0,00	I	0,00		EC	0,00		
		CS	0,00	TP	0,00	FPV	0,00		TR	0,00		
1102	Programma 02	Interventi a seguito di calamità naturali										
Titolo 1	Spese correnti	RS	0,00	PR	0,00	R	0,00	ECP	0,00	EP	0,00	
		CP	0,00	PC	0,00	I	0,00		EC	0,00		
		CS	0,00	TP	0,00	FPV	0,00		TR	0,00		
Titolo 2	Spese in conto capitale	RS	0,00	PR	0,00	R	0,00	ECP	0,00	EP	0,00	
		CP	0,00	PC	0,00	I	0,00		EC	0,00		
		CS	0,00	TP	0,00	FPV	0,00		TR	0,00		
Titolo 3	Spese per incremento di attività finanziarie	RS	0,00	PR	0,00	R	0,00	ECP	0,00	EP	0,00	
		CP	0,00	PC	0,00	I	0,00		EC	0,00		
		CS	0,00	TP	0,00	FPV	0,00		TR	0,00		
Totale Programma	02	Interventi a seguito di calamità naturali										
		RS	0,00	PR	0,00	R	0,00	ECP	0,00	EP	0,00	
		CP	0,00	PC	0,00	I	0,00		EC	0,00		
		CS	0,00	TP	0,00	FPV	0,00		TR	0,00		
TOTALE MISSIONE 11 Soccorso civile		RS	0,00	PR	0,00	R	0,00	ECP	0,00	EP	0,00	
		CP	0,00	PC	0,00	I	0,00		EC	0,00		
		CS	0,00	TP	0,00	FPV	0,00		TR	0,00		
MISSIONE 12 Diritti sociali, politiche sociali e famiglia												
1201	Programma 01	Interventi per l'infanzia e i minori e per asili nido										
Titolo 1	Spese correnti	RS	8259960,72	PR	1813886,28	R	-4832420,62	ECP	233664,74	EP	1613653,82	
		CP	5532621,47	PC	3488080,39	I	5298956,73			EC	1810876,34	
		CS	8960161,57	TP	5301966,67	FPV	0,00			TR	3424530,16	
Titolo 2	Spese in conto capitale	RS	0,00	PR	0,00	R	0,00	ECP	0,00	EP	0,00	
		CP	0,00	PC	0,00	I	0,00		EC	0,00		
		CS	0,00	TP	0,00	FPV	0,00		TR	0,00		
Titolo 3	Spese per incremento di attività finanziarie	RS	0,00	PR	0,00	R	0,00	ECP	0,00	EP	0,00	
		CP	0,00	PC	0,00	I	0,00		EC	0,00		
		CS	0,00	TP	0,00	FPV	0,00		TR	0,00		
Totale Programma	01	Interventi per l'infanzia e i minori e per asili nido										
		RS	8259960,72	PR	1813886,28	R	-4832420,62	ECP	233664,74	EP	1613653,82	
		CP	5532621,47	PC	3488080,39	I	5298956,73			EC	1810876,34	
		CS	8960161,57	TP	5301966,67	FPV	0,00			TR	3424530,16	

CONTO DEL BILANCIO - GESTIONE DELLE SPESE
RIPARTIZIONE PER MISSIONI e PROGRAMMI DELLA POLITICA REGIONALE UNITARIA
(solo per le Regioni)

MISSIONE, PROGRAMMA, TITOLO (*)	DENOMINAZIONE	RESIDUI PASSIVI AL 1/1/2017 (RS)		PAGAMENTI IN C/RESIDUI (PR)		RIACCERTAMENTO RESIDUI (R) ⁽¹⁾		RESIDUI PASSIVI DA ESERCIZI PRECEDENTI (EP=RS-PR+R)			
		PREVISIONI DEFINITIVE DI COMPETENZA (CP)		PAGAMENTI IN C/COMPETENZA (PC)		IMPEGNI (I) ⁽²⁾		ECONOMIE DI COMPETENZA (ECP= CP- I -FPV)			
		PREVISIONI DEFINITIVE DI CASSA (CS)		TOTALE PAGAMENTI (TP=PR+PC)		FONDO PLURIENNALE VINCOLATO (FPV) ⁽³⁾		TOTALE RESIDUI PASSIVI DA RIPORTARE (TR=EP+EC)			
1202	Programma 02	Interventi per la disabilità									
Titolo 1	Spese correnti	RS	307600,00	PR	22000,00	R	-285600,00	ECP	0,00	EP	0,00
		CP	160063,20	PC	51000,00	I	51000,00			EC	0,00
		CS	182063,20	TP	73000,00	FPV	109063,20			TR	0,00
Titolo 2	Spese in conto capitale	RS	0,00	PR	0,00	R	0,00	ECP	0,00	EP	0,00
		CP	0,00	PC	0,00	I	0,00			EC	0,00
		CS	0,00	TP	0,00	FPV	0,00			TR	0,00
Titolo 3	Spese per incremento di attività finanziarie	RS	0,00	PR	0,00	R	0,00	ECP	0,00	EP	0,00
		CP	0,00	PC	0,00	I	0,00			EC	0,00
		CS	0,00	TP	0,00	FPV	0,00			TR	0,00
Totale Programma	02	Interventi per la disabilità	RS 307600,00	PR 22000,00	R -285600,00	I 51000,00	FPV 109063,20	ECP 0,00	EP 0,00	EC 0,00	TR 0,00
			CP 160063,20	PC 51000,00							
			CS 182063,20	TP 73000,00							
1203	Programma 03	Interventi per gli anziani									
Titolo 1	Spese correnti	RS	0,00	PR	0,00	R	0,00	ECP	0,00	EP	0,00
		CP	0,00	PC	0,00	I	0,00			EC	0,00
		CS	0,00	TP	0,00	FPV	0,00			TR	0,00
Titolo 2	Spese in conto capitale	RS	0,00	PR	0,00	R	0,00	ECP	0,00	EP	0,00
		CP	0,00	PC	0,00	I	0,00			EC	0,00
		CS	0,00	TP	0,00	FPV	0,00			TR	0,00
Titolo 3	Spese per incremento di attività finanziarie	RS	0,00	PR	0,00	R	0,00	ECP	0,00	EP	0,00
		CP	0,00	PC	0,00	I	0,00			EC	0,00
		CS	0,00	TP	0,00	FPV	0,00			TR	0,00
Totale Programma	03	Interventi per gli anziani	RS 0,00	PR 0,00	R 0,00	I 0,00	FPV 0,00	ECP 0,00	EP 0,00	EC 0,00	TR 0,00
			CP 0,00	PC 0,00							
			CS 0,00	TP 0,00							
1204	Programma 04	Interventi per soggetti a rischio di esclusione sociale									
Titolo 1	Spese correnti	RS	5839513,98	PR	3980442,36	R	-1842891,77	ECP	23927091,59	EP	16179,85
		CP	36625305,10	PC	1757110,39	I	12698213,51			EC	10941103,12
		CS	40621927,31	TP	5737552,75	FPV	0,00			TR	10957282,97
Titolo 2	Spese in conto capitale	RS	0,00	PR	0,00	R	0,00	ECP	0,00	EP	0,00
		CP	0,00	PC	0,00	I	0,00			EC	0,00
		CS	0,00	TP	0,00	FPV	0,00			TR	0,00
Titolo 3	Spese per incremento di attività finanziarie	RS	0,00	PR	0,00	R	0,00	ECP	0,00	EP	0,00
		CP	0,00	PC	0,00	I	0,00			EC	0,00
		CS	0,00	TP	0,00	FPV	0,00			TR	0,00
Totale Programma	04	Interventi per soggetti a rischio di esclusione sociale	RS 5839513,98	PR 3980442,36	R -1842891,77	I 12698213,51	FPV 0,00	ECP 23927091,59	EP 16179,85	EC 10941103,12	TR 10957282,97
			CP 36625305,10	PC 1757110,39							
			CS 40621927,31	TP 5737552,75							
1205	Programma 05	Interventi per le famiglie									
Titolo 1	Spese correnti	RS	0,00	PR	0,00	R	0,00	ECP	0,00	EP	0,00
		CP	0,00	PC	0,00	I	0,00			EC	0,00
		CS	0,00	TP	0,00	FPV	0,00			TR	0,00
Titolo 2	Spese in conto capitale	RS	0,00	PR	0,00	R	0,00	ECP	0,00	EP	0,00
		CP	0,00	PC	0,00	I	0,00			EC	0,00
		CS	0,00	TP	0,00	FPV	0,00			TR	0,00
Titolo 3	Spese per incremento di attività finanziarie	RS	0,00	PR	0,00	R	0,00	ECP	0,00	EP	0,00
		CP	0,00	PC	0,00	I	0,00			EC	0,00
		CS	0,00	TP	0,00	FPV	0,00			TR	0,00
Totale Programma	05	Interventi per le famiglie	RS 0,00	PR 0,00	R 0,00	I 0,00	FPV 0,00	ECP 0,00	EP 0,00	EC 0,00	TR 0,00
			CP 0,00	PC 0,00							
			CS 0,00	TP 0,00							

CONTO DEL BILANCIO - GESTIONE DELLE SPESE
RIPARTIZIONE PER MISSIONI e PROGRAMMI DELLA POLITICA REGIONALE UNITARIA
(solo per le Regioni)

MISSIONE, PROGRAMMA, TITOLO (*)	DENOMINAZIONE	RESIDUI PASSIVI AL 1/1/2017 (RS)		PAGAMENTI IN C/RESIDUI (PR)		RIACCERTAMENTO RESIDUI (R) ⁽¹⁾		ECONOMIE DI COMPETENZA (ECP= CP- I -FPV)	RESIDUI PASSIVI DA ESERCIZI PRECEDENTI (EP=RS-PR+R)		
		PREVISIONI DEFINITIVE DI COMPETENZA (CP)		PAGAMENTI IN C/COMPETENZA (PC)		IMPEGNI (I) ⁽²⁾			RESIDUI PASSIVI DA ESERCIZIO DI COMPETENZA (EC= I - PC)		
		PREVISIONI DEFINITIVE DI CASSA (CS)		TOTALE PAGAMENTI (TP=PR+PC)		FONDO PLURIENNALE VINCOLATO (FPV) ⁽³⁾			TOTALE RESIDUI PASSIVI DA RIPORTARE (TR=EP+EC)		
1206	Programma 06	Interventi per il diritto alla casa									
Titolo 1	Spese correnti	RS	0,00	PR	0,00	R	0,00	ECP	EP	0,00	
		CP	0,00	PC	0,00	I	0,00		EC	0,00	
		CS	0,00	TP	0,00	FPV	0,00		TR	0,00	
Titolo 2	Spese in conto capitale	RS	0,00	PR	0,00	R	0,00	ECP	EP	0,00	
		CP	0,00	PC	0,00	I	0,00		EC	0,00	
		CS	0,00	TP	0,00	FPV	0,00		TR	0,00	
Titolo 3	Spese per incremento di attività finanziarie	RS	0,00	PR	0,00	R	0,00	ECP	EP	0,00	
		CP	0,00	PC	0,00	I	0,00		EC	0,00	
		CS	0,00	TP	0,00	FPV	0,00		TR	0,00	
Totale Programma	06	Interventi per il diritto alla casa	RS 0,00	PR 0,00	PC 0,00	R 0,00	I 0,00	ECP 0,00	EP 0,00	EC 0,00	
			CS 0,00	TP 0,00	FPV 0,00				TR 0,00	0,00	
1207	Programma 07	Programmazione e governo della rete dei servizi socio-sanitari e sociali									
Titolo 1	Spese correnti	RS	0,00	PR	0,00	R	0,00	ECP	EP	0,00	
		CP	0,00	PC	0,00	I	0,00		EC	0,00	
		CS	0,00	TP	0,00	FPV	0,00		TR	0,00	
Titolo 2	Spese in conto capitale	RS	0,00	PR	0,00	R	0,00	ECP	EP	0,00	
		CP	591022,00	PC	0,00	I	298758,86		EC	298758,86	
		CS	591022,00	TP	0,00	FPV	0,00		TR	298758,86	
Titolo 3	Spese per incremento di attività finanziarie	RS	0,00	PR	0,00	R	0,00	ECP	EP	0,00	
		CP	0,00	PC	0,00	I	0,00		EC	0,00	
		CS	0,00	TP	0,00	FPV	0,00		TR	0,00	
Totale Programma	07	Programmazione e governo della rete dei servizi socio-sanitari e sociali	RS 0,00	PR 0,00	PC 0,00	R 0,00	I 298758,86	ECP 292263,14	EP 0,00	EC 298758,86	
			CS 591022,00	TP 0,00	FPV 0,00				TR 298758,86	298758,86	
1208	Programma 08	Cooperazione e associazionismo									
Titolo 1	Spese correnti	RS	0,00	PR	0,00	R	0,00	ECP	EP	0,00	
		CP	13955146,63	PC	7535925,21	I	7966902,51		EC	430977,30	
		CS	13955146,63	TP	7535925,21	FPV	0,00		TR	430977,30	
Titolo 2	Spese in conto capitale	RS	0,00	PR	0,00	R	0,00	ECP	EP	0,00	
		CP	0,00	PC	0,00	I	0,00		EC	0,00	
		CS	0,00	TP	0,00	FPV	0,00		TR	0,00	
Titolo 3	Spese per incremento di attività finanziarie	RS	0,00	PR	0,00	R	0,00	ECP	EP	0,00	
		CP	0,00	PC	0,00	I	0,00		EC	0,00	
		CS	0,00	TP	0,00	FPV	0,00		TR	0,00	
Totale Programma	08	Cooperazione e associazionismo	RS 0,00	PR 0,00	PC 7535925,21	R 0,00	I 7966902,51	ECP 5988244,12	EP 0,00	EC 430977,30	
			CS 13955146,63	TP 7535925,21	FPV 0,00				TR 430977,30	430977,30	
1209	Programma 09	Servizio necroscopico e cimiteriale									
Titolo 1	Spese correnti	RS	0,00	PR	0,00	R	0,00	ECP	EP	0,00	
		CP	0,00	PC	0,00	I	0,00		EC	0,00	
		CS	0,00	TP	0,00	FPV	0,00		TR	0,00	
Titolo 2	Spese in conto capitale	RS	0,00	PR	0,00	R	0,00	ECP	EP	0,00	
		CP	0,00	PC	0,00	I	0,00		EC	0,00	
		CS	0,00	TP	0,00	FPV	0,00		TR	0,00	
Titolo 3	Spese per incremento di attività finanziarie	RS	0,00	PR	0,00	R	0,00	ECP	EP	0,00	
		CP	0,00	PC	0,00	I	0,00		EC	0,00	
		CS	0,00	TP	0,00	FPV	0,00		TR	0,00	
Totale Programma	09	Servizio necroscopico e cimiteriale	RS 0,00	PR 0,00	PC 0,00	R 0,00	I 0,00	ECP 0,00	EP 0,00	EC 0,00	
			CS 0,00	TP 0,00	FPV 0,00				TR 0,00	0,00	
TOTALE MISSIONE 12	Diritti sociali, politiche sociali e famiglia	RS	14407074,70	PR	5816328,64	R	-6960912,39	ECP	EP	1629833,67	
		CP	56864158,40	PC	12832115,99	I	26313831,61		EC	13481715,62	
		CS	64310320,71	TP	18648444,63	FPV	109063,20		TR	15111549,29	

CONTO DEL BILANCIO - GESTIONE DELLE SPESE
RIPARTIZIONE PER MISSIONI e PROGRAMMI DELLA POLITICA REGIONALE UNITARIA
(solo per le Regioni)

MISSIONE, PROGRAMMA, TITOLO (*)	DENOMINAZIONE	RESIDUI PASSIVI AL 1/1/2017 (RS)		PAGAMENTI IN C/RESIDUI (PR)		RIACCERTAMENTO RESIDUI (R) ⁽¹⁾		ECONOMIE DI COMPETENZA (ECP= CP- I -FPV)	RESIDUI PASSIVI DA ESERCIZI PRECEDENTI (EP=RS-PR+R)			
		PREVISIONI DEFINITIVE DI COMPETENZA (CP)		PAGAMENTI IN C/COMPETENZA (PC)		IMPEGNI (I) ⁽²⁾			RESIDUI PASSIVI DA ESERCIZIO DI COMPETENZA (EC= I - PC)			
		PREVISIONI DEFINITIVE DI CASSA (CS)		TOTALE PAGAMENTI (TP=PR+PC)		FONDO PLURIENNALE VINCOLATO (FPV) ⁽³⁾			TOTALE RESIDUI PASSIVI DA RIPORTARE (TR=EP+EC)			
MISSIONE	13	Tutela della salute										
1301	Programma	01	Servizio sanitario regionale - finanziamento ordinario corrente per la garanzia dei LEA									
Titolo 1	Spese correnti	RS	0,00	PR	0,00	R	0,00	ECP	0,00	EP	0,00	
		CP	0,00	PC	0,00	I	0,00			EC	0,00	
		CS	0,00	TP	0,00	FPV	0,00			TR	0,00	
Totale Programma	01	Servizio sanitario regionale - finanziamento ordinario corrente per la garanzia dei LEA	RS	0,00	PR	0,00	R	0,00	ECP	0,00	EP	0,00
			CP	0,00	PC	0,00	I	0,00		EC	0,00	
			CS	0,00	TP	0,00	FPV	0,00		TR	0,00	
1302	Programma	02	Servizio sanitario regionale - finanziamento aggiuntivo corrente per livelli di assistenza superiori ai LEA									
Titolo 1	Spese correnti	RS	0,00	PR	0,00	R	0,00	ECP	0,00	EP	0,00	
		CP	0,00	PC	0,00	I	0,00			EC	0,00	
		CS	0,00	TP	0,00	FPV	0,00			TR	0,00	
Totale Programma	02	Servizio sanitario regionale - finanziamento aggiuntivo corrente per livelli di assistenza superiori ai LEA	RS	0,00	PR	0,00	R	0,00	ECP	0,00	EP	0,00
			CP	0,00	PC	0,00	I	0,00		EC	0,00	
			CS	0,00	TP	0,00	FPV	0,00		TR	0,00	
1303	Programma	03	Servizio sanitario regionale - finanziamento aggiuntivo corrente per la copertura dello squilibrio di bilancio corrente									
Titolo 1	Spese correnti	RS	0,00	PR	0,00	R	0,00	ECP	0,00	EP	0,00	
		CP	0,00	PC	0,00	I	0,00			EC	0,00	
		CS	0,00	TP	0,00	FPV	0,00			TR	0,00	
Totale Programma	03	Servizio sanitario regionale - finanziamento aggiuntivo corrente per la copertura dello squilibrio di bilancio corrente	RS	0,00	PR	0,00	R	0,00	ECP	0,00	EP	0,00
			CP	0,00	PC	0,00	I	0,00		EC	0,00	
			CS	0,00	TP	0,00	FPV	0,00		TR	0,00	
1304	Programma	04	Servizio sanitario regionale - ripiano di disavanzi sanitari relativi ad esercizi pregressi									
Titolo 2	Spese in conto capitale	RS	0,00	PR	0,00	R	0,00	ECP	0,00	EP	0,00	
		CP	0,00	PC	0,00	I	0,00			EC	0,00	
		CS	0,00	TP	0,00	FPV	0,00			TR	0,00	
Totale Programma	04	Servizio sanitario regionale - ripiano di disavanzi sanitari relativi ad esercizi pregressi	RS	0,00	PR	0,00	R	0,00	ECP	0,00	EP	0,00
			CP	0,00	PC	0,00	I	0,00		EC	0,00	
			CS	0,00	TP	0,00	FPV	0,00		TR	0,00	
1305	Programma	05	Servizio sanitario regionale - investimenti sanitari									
Titolo 2	Spese in conto capitale	RS	0,00	PR	0,00	R	0,00	ECP	0,00	EP	0,00	
		CP	0,00	PC	0,00	I	0,00			EC	0,00	
		CS	0,00	TP	0,00	FPV	0,00			TR	0,00	
Titolo 3	Spese per incremento di attività finanziarie	RS	0,00	PR	0,00	R	0,00	ECP	0,00	EP	0,00	
		CP	0,00	PC	0,00	I	0,00			EC	0,00	
		CS	0,00	TP	0,00	FPV	0,00			TR	0,00	
Totale Programma	05	Servizio sanitario regionale - investimenti sanitari	RS	0,00	PR	0,00	R	0,00	ECP	0,00	EP	0,00
			CP	0,00	PC	0,00	I	0,00		EC	0,00	
			CS	0,00	TP	0,00	FPV	0,00		TR	0,00	

CONTO DEL BILANCIO - GESTIONE DELLE SPESE
RIPARTIZIONE PER MISSIONI e PROGRAMMI DELLA POLITICA REGIONALE UNITARIA
(solo per le Regioni)

MISSIONE, PROGRAMMA, TITOLO (*)	DENOMINAZIONE	RESIDUI PASSIVI AL 1/1/2017 (RS)		PAGAMENTI IN C/RESIDUI (PR)		RIACCERTAMENTO RESIDUI (R) ⁽¹⁾		ECONOMIE DI COMPETENZA (ECP= CP- I -FPV)	RESIDUI PASSIVI DA ESERCIZI PRECEDENTI (EP=RS-PR+R)		
		PREVISIONI DEFINITIVE DI COMPETENZA (CP)		PAGAMENTI IN C/COMPETENZA (PC)		IMPEGNI (I) ⁽²⁾			RESIDUI PASSIVI DA ESERCIZIO DI COMPETENZA (EC= I - PC)		
		PREVISIONI DEFINITIVE DI CASSA (CS)		TOTALE PAGAMENTI (TP=PR+PC)		FONDO PLURIENNALE VINCOLATO (FPV) ⁽³⁾			TOTALE RESIDUI PASSIVI DA RIPORTARE (TR=EP+EC)		
1306	Programma 06	Servizio sanitario regionale - restituzione maggiori gettiti SSN									
Titolo 1	Spese correnti	RS	0,00	PR	0,00	R	0,00	ECP	0,00	EP	0,00
		CP	0,00	PC	0,00	I	0,00		EC	0,00	
		CS	0,00	TP	0,00	FPV	0,00		TR	0,00	
Totale Programma	06	Servizio sanitario regionale - restituzione maggiori gettiti SSN									
		RS	0,00	PR	0,00	R	0,00	ECP	0,00	EP	0,00
		CP	0,00	PC	0,00	I	0,00		EC	0,00	
		CS	0,00	TP	0,00	FPV	0,00		TR	0,00	
1307	Programma 07	Ulteriori spese in materia sanitaria									
Titolo 1	Spese correnti	RS	0,00	PR	0,00	R	0,00	ECP	0,00	EP	0,00
		CP	0,00	PC	0,00	I	0,00		EC	0,00	
		CS	0,00	TP	0,00	FPV	0,00		TR	0,00	
Titolo 2	Spese in conto capitale	RS	0,00	PR	0,00	R	0,00	ECP	0,00	EP	0,00
		CP	0,00	PC	0,00	I	0,00		EC	0,00	
		CS	0,00	TP	0,00	FPV	0,00		TR	0,00	
Titolo 3	Spese per incremento di attività finanziarie	RS	0,00	PR	0,00	R	0,00	ECP	0,00	EP	0,00
		CP	0,00	PC	0,00	I	0,00		EC	0,00	
		CS	0,00	TP	0,00	FPV	0,00		TR	0,00	
Totale Programma	07	Ulteriori spese in materia sanitaria									
		RS	0,00	PR	0,00	R	0,00	ECP	0,00	EP	0,00
		CP	0,00	PC	0,00	I	0,00		EC	0,00	
		CS	0,00	TP	0,00	FPV	0,00		TR	0,00	
TOTALE MISSIONE 13	Tutela della salute	RS	0,00	PR	0,00	R	0,00	ECP	0,00	EP	0,00
		CP	0,00	PC	0,00	I	0,00		EC	0,00	
		CS	0,00	TP	0,00	FPV	0,00		TR	0,00	
MISSIONE	14	Sviluppo economico e competitività									
1401	Programma 01	Industria, PMI e Artigianato									
Titolo 1	Spese correnti	RS	71292,33	PR	152537,20	R	81244,87	ECP	533754,71	EP	0,00
		CP	1239129,24	PC	178571,78	I	680975,42		EC	502403,64	
		CS	1391666,44	TP	331108,98	FPV	24399,11		TR	502403,64	
Titolo 2	Spese in conto capitale	RS	5395457,80	PR	0,00	R	-5395457,80	ECP	12066976,96	EP	0,00
		CP	33521754,36	PC	19157345,83	I	20608435,73		EC	1451089,90	
		CS	33521754,36	TP	19157345,83	FPV	846341,67		TR	1451089,90	
Titolo 3	Spese per incremento di attività finanziarie	RS	0,00	PR	0,00	R	0,00	ECP	0,00	EP	0,00
		CP	0,00	PC	0,00	I	0,00		EC	0,00	
		CS	0,00	TP	0,00	FPV	0,00		TR	0,00	
Totale Programma	01	Industria, PMI e Artigianato									
		RS	5466750,13	PR	152537,20	R	-5314212,93	ECP	12600731,67	EP	0,00
		CP	34760883,60	PC	19335917,61	I	21289411,15		EC	1953493,54	
		CS	34913420,80	TP	19488454,81	FPV	870740,78		TR	1953493,54	
1402	Programma 02	Commercio - reti distributive - tutela dei consumatori									
Titolo 1	Spese correnti	RS	0,00	PR	0,00	R	0,00	ECP	0,00	EP	0,00
		CP	0,00	PC	0,00	I	0,00		EC	0,00	
		CS	0,00	TP	0,00	FPV	0,00		TR	0,00	
Titolo 2	Spese in conto capitale	RS	0,00	PR	0,00	R	0,00	ECP	0,00	EP	0,00
		CP	0,00	PC	0,00	I	0,00		EC	0,00	
		CS	0,00	TP	0,00	FPV	0,00		TR	0,00	
Titolo 3	Spese per incremento di attività finanziarie	RS	0,00	PR	0,00	R	0,00	ECP	0,00	EP	0,00
		CP	0,00	PC	0,00	I	0,00		EC	0,00	
		CS	0,00	TP	0,00	FPV	0,00		TR	0,00	
Totale Programma	02	Commercio - reti distributive - tutela dei consumatori									
		RS	0,00	PR	0,00	R	0,00	ECP	0,00	EP	0,00
		CP	0,00	PC	0,00	I	0,00		EC	0,00	
		CS	0,00	TP	0,00	FPV	0,00		TR	0,00	

CONTO DEL BILANCIO - GESTIONE DELLE SPESE
RIPARTIZIONE PER MISSIONI e PROGRAMMI DELLA POLITICA REGIONALE UNITARIA
(solo per le Regioni)

MISSIONE, PROGRAMMA, TITOLO (*)	DENOMINAZIONE	RESIDUI PASSIVI AL 1/1/2017 (RS)		PAGAMENTI IN C/RESIDUI (PR)		RIACCERTAMENTO RESIDUI (R) ⁽¹⁾		ECONOMIE DI COMPETENZA (ECP= CP- I -FPV)	RESIDUI PASSIVI DA ESERCIZI PRECEDENTI (EP=RS-PR+R)		
		PREVISIONI DEFINITIVE DI COMPETENZA (CP)		PAGAMENTI IN C/COMPETENZA (PC)		IMPEGNI (I) ⁽²⁾			RESIDUI PASSIVI DA ESERCIZIO DI COMPETENZA (EC= I - PC)		
		PREVISIONI DEFINITIVE DI CASSA (CS)		TOTALE PAGAMENTI (TP=PR+PC)		FONDO PLURIENNALE VINCOLATO (FPV) ⁽³⁾			TOTALE RESIDUI PASSIVI DA RIPORTARE (TR=EP+EC)		
1403	Programma 03	Ricerca e innovazione									
Titolo 1	Spese correnti	RS	5426285,79	PR	3238801,51	R	-2187484,28		EP	0,00	
		CP	12369970,81	PC	1253435,95	I	4838732,28	ECP	7531238,53	EC	3585296,33
		CS	15608772,32	TP	4492237,46	FPV	0,00			TR	3585296,33
Titolo 2	Spese in conto capitale	RS	23949831,56	PR	64759,94	R	-23885071,62		EP	0,00	
		CP	76688247,85	PC	16999196,42	I	35355129,03	ECP	41333118,82	EC	18355932,61
		CS	76753007,79	TP	17063956,36	FPV	0,00			TR	18355932,61
Titolo 3	Spese per incremento di attività finanziarie	RS	0,00	PR	0,00	R	0,00		EP	0,00	
		CP	0,00	PC	0,00	I	0,00	ECP	0,00	EC	0,00
		CS	0,00	TP	0,00	FPV	0,00			TR	0,00
Totale Programma	03 Ricerca e innovazione	RS	29376117,35	PR	3303561,45	R	-26072555,90		EP	0,00	
		CP	89058218,66	PC	18252632,37	I	40193861,31	ECP	48864357,35	EC	21941228,94
		CS	92361780,11	TP	21556193,82	FPV	0,00			TR	21941228,94
1404	Programma 04	Reti e altri servizi di pubblica utilità									
Titolo 1	Spese correnti	RS	0,00	PR	0,00	R	0,00		EP	0,00	
		CP	0,00	PC	0,00	I	0,00	ECP	0,00	EC	0,00
		CS	0,00	TP	0,00	FPV	0,00			TR	0,00
Titolo 2	Spese in conto capitale	RS	0,00	PR	10000000,00	R	10000000,00		EP	0,00	
		CP	19098668,09	PC	0,00	I	15035912,00	ECP	4062756,09	EC	15035912,00
		CS	29098668,09	TP	10000000,00	FPV	0,00			TR	15035912,00
Titolo 3	Spese per incremento di attività finanziarie	RS	0,00	PR	0,00	R	0,00		EP	0,00	
		CP	0,00	PC	0,00	I	0,00	ECP	0,00	EC	0,00
		CS	0,00	TP	0,00	FPV	0,00			TR	0,00
Totale Programma	04 Reti e altri servizi di pubblica utilità	RS	0,00	PR	10000000,00	R	10000000,00		EP	0,00	
		CP	19098668,09	PC	0,00	I	15035912,00	ECP	4062756,09	EC	15035912,00
		CS	29098668,09	TP	10000000,00	FPV	0,00			TR	15035912,00
TOTALE MISSIONE 14	Sviluppo economico e competitività	RS	34842867,48	PR	13456098,65	R	-21386768,83		EP	0,00	
		CP	142917770,35	PC	37588549,98	I	76519184,46	ECP	65527845,11	EC	38930634,48
		CS	156373869,00	TP	51044648,63	FPV	870740,78			TR	38930634,48
MISSIONE	15	Politiche per il lavoro e la formazione professionale									
1501	Programma 01	Servizi per lo sviluppo del mercato del lavoro									
Titolo 1	Spese correnti	RS	7204017,80	PR	7084781,53	R	-119236,27		EP	0,00	
		CP	27193075,22	PC	20941026,67	I	24099229,76	ECP	1603469,51	EC	3158203,09
		CS	34277856,75	TP	28025808,20	FPV	1490375,95			TR	3158203,09
Titolo 2	Spese in conto capitale	RS	86266,20	PR	34190,50	R	-52075,70		EP	0,00	
		CP	1106962,35	PC	282090,35	I	1075863,33	ECP	114,40	EC	793772,98
		CS	1141152,85	TP	316280,85	FPV	30984,62			TR	793772,98
Titolo 3	Spese per incremento di attività finanziarie	RS	0,00	PR	0,00	R	0,00		EP	0,00	
		CP	0,00	PC	0,00	I	0,00	ECP	0,00	EC	0,00
		CS	0,00	TP	0,00	FPV	0,00			TR	0,00
Totale Programma	01 Servizi per lo sviluppo del mercato del lavoro	RS	7290284,00	PR	7118972,03	R	-171311,97		EP	0,00	
		CP	28300037,57	PC	21223117,02	I	25175093,09	ECP	1603583,91	EC	3951976,07
		CS	35419009,60	TP	28342089,05	FPV	1521360,57			TR	3951976,07

CONTO DEL BILANCIO - GESTIONE DELLE SPESE
RIPARTIZIONE PER MISSIONI e PROGRAMMI DELLA POLITICA REGIONALE UNITARIA
(solo per le Regioni)

MISSIONE, PROGRAMMA, TITOLO (*)	DENOMINAZIONE	RESIDUI PASSIVI AL 1/1/2017 (RS)		PAGAMENTI IN C/RESIDUI (PR)		RIACCERTAMENTO RESIDUI (R) ⁽¹⁾		RESIDUI PASSIVI DA ESERCIZI PRECEDENTI (EP=RS-PR+R)	
		PREVISIONI DEFINITIVE DI COMPETENZA (CP)		PAGAMENTI IN C/COMPETENZA (PC)		IMPEGNI (I) ⁽²⁾		ECONOMIE DI COMPETENZA (ECP= CP- I- FPV)	
		PREVISIONI DEFINITIVE DI CASSA (CS)		TOTALE PAGAMENTI (TP=PR+PC)		FONDO PLURIENNALE VINCOLATO (FPV) ⁽³⁾		TOTALE RESIDUI PASSIVI DA RIPORTARE (TR=EP+EC)	
1502	Programma 02	Formazione professionale							
Titolo 1	Spese correnti	RS	10800468,47	PR	3800199,27	R	-5073311,81	EP	1926957,39
		CP	64335225,77	PC	10818836,81	I	16692714,81	ECP	5873878,00
		CS	70062382,43	TP	14619036,08	FPV	817086,09	TR	7800835,39
Titolo 2	Spese in conto capitale	RS	0,00	PR	11966,49	R	11966,49	EP	0,00
		CP	10033,51	PC	9887,93	I	9887,93	ECP	0,00
		CS	22000,00	TP	21854,42	FPV	0,00	TR	0,00
Titolo 3	Spese per incremento di attività finanziarie	RS	0,00	PR	0,00	R	0,00	EP	0,00
		CP	0,00	PC	0,00	I	0,00	ECP	0,00
		CS	0,00	TP	0,00	FPV	0,00	TR	0,00
Totale Programma	02	Formazione professionale		RS	10800468,47	PR	3812165,76	R	-5061345,32
		CP	64345259,28	PC	10828724,74	I	16702602,74	ECP	46825570,45
		CS	70084382,43	TP	14640890,50	FPV	817086,09	EP	1926957,39
								EC	5873878,00
								TR	7800835,39
1503	Programma 03	Sostegno all'occupazione							
Titolo 1	Spese correnti	RS	1518900,00	PR	429043,84	R	-1089856,16	EP	0,00
		CP	2792994,22	PC	472943,40	I	2648481,39	ECP	2175537,99
		CS	3222038,06	TP	901987,24	FPV	0,00	TR	2175537,99
Titolo 2	Spese in conto capitale	RS	0,00	PR	0,00	R	0,00	EP	0,00
		CP	0,00	PC	0,00	I	0,00	ECP	0,00
		CS	0,00	TP	0,00	FPV	0,00	TR	0,00
Titolo 3	Spese per incremento di attività finanziarie	RS	0,00	PR	0,00	R	0,00	EP	0,00
		CP	0,00	PC	0,00	I	0,00	ECP	0,00
		CS	0,00	TP	0,00	FPV	0,00	TR	0,00
Totale Programma	03	Sostegno all'occupazione		RS	1518900,00	PR	429043,84	R	-1089856,16
		CP	2792994,22	PC	472943,40	I	2648481,39	ECP	144512,83
		CS	3222038,06	TP	901987,24	FPV	0,00	EP	0,00
								EC	2175537,99
								TR	2175537,99
TOTALE MISSIONE 15	Politiche per il lavoro e la formazione professionale	RS	19609652,47	PR	11360181,63	R	-6322513,45	EP	1926957,39
		CP	95438291,07	PC	32524785,16	I	44526177,22	ECP	12001392,06
		CS	108725430,09	TP	43884966,79	FPV	2338446,66	TR	13928349,45
MISSIONE	16	Agricoltura, politiche agroalimentari e pesca							
1601	Programma 01	Sistema Agroalimentare							
Titolo 1	Spese correnti	RS	252992,00	PR	109977,50	R	-142148,30	EP	866,20
		CP	7452250,30	PC	462144,80	I	1082596,62	ECP	620451,82
		CS	7563094,00	TP	572122,30	FPV	183,75	TR	621318,02
Titolo 2	Spese in conto capitale	RS	0,00	PR	0,00	R	0,00	EP	0,00
		CP	15006033,48	PC	2503434,00	I	2503434,00	ECP	0,00
		CS	15006033,48	TP	2503434,00	FPV	0,00	TR	0,00
Titolo 3	Spese per incremento di attività finanziarie	RS	0,00	PR	0,00	R	0,00	EP	0,00
		CP	0,00	PC	0,00	I	0,00	ECP	0,00
		CS	0,00	TP	0,00	FPV	0,00	TR	0,00
Totale Programma	01	Sistema Agroalimentare		RS	252992,00	PR	109977,50	R	-142148,30
		CP	22458283,78	PC	2965578,80	I	3586030,62	ECP	18872069,41
		CS	22569127,48	TP	3075556,30	FPV	183,75	EP	866,20
								EC	620451,82
								TR	621318,02

CONTO DEL BILANCIO - GESTIONE DELLE SPESE
RIPARTIZIONE PER MISSIONI e PROGRAMMI DELLA POLITICA REGIONALE UNITARIA
(solo per le Regioni)

MISSIONE, PROGRAMMA, TITOLO (*)	DENOMINAZIONE	RESIDUI PASSIVI AL 1/1/2017 (RS)		PAGAMENTI IN C/RESIDUI (PR)		RIACCERTAMENTO RESIDUI (R) ⁽¹⁾		ECONOMIE DI COMPETENZA (ECP= CP- I -FPV)	RESIDUI PASSIVI DA ESERCIZI PRECEDENTI (EP=RS-PR+R)		
		PREVISIONI DEFINITIVE DI COMPETENZA (CP)		PAGAMENTI IN C/COMPETENZA (PC)		IMPEGNI (I) ⁽²⁾			RESIDUI PASSIVI DA ESERCIZIO DI COMPETENZA (EC= I - PC)		
		PREVISIONI DEFINITIVE DI CASSA (CS)		TOTALE PAGAMENTI (TP=PR+PC)		FONDO PLURIENNALE VINCOLATO (FPV) ⁽³⁾			TOTALE RESIDUI PASSIVI DA RIPORTARE (TR=EP+EC)		
1602	Programma 02	Caccia e pesca									
Titolo 1	Spese correnti	RS	0,00	PR	123892,00	R	123892,00	ECP	8189,64	EP	0,00
		CP	321573,35	PC	49052,90	I	313293,82			EC	264240,92
		CS	445465,35	TP	172944,90	FPV	89,89			TR	264240,92
Titolo 2	Spese in conto capitale	RS	0,00	PR	0,00	R	0,00	ECP	1453076,18	EP	0,00
		CP	3924451,62	PC	1521827,32	I	2471375,44			EC	949548,12
		CS	3924451,62	TP	1521827,32	FPV	0,00			TR	949548,12
Titolo 3	Spese per incremento di attività finanziarie	RS	0,00	PR	0,00	R	0,00	ECP	0,00	EP	0,00
		CP	0,00	PC	0,00	I	0,00			EC	0,00
		CS	0,00	TP	0,00	FPV	0,00			TR	0,00
Totale Programma	02 Caccia e pesca	RS	0,00	PR	123892,00	R	123892,00	ECP	1461265,82	EP	0,00
		CP	4246024,97	PC	1570880,22	I	2784669,26			EC	1213789,04
		CS	4369916,97	TP	1694772,22	FPV	89,89			TR	1213789,04
TOTALE MISSIONE 16	Agricoltura, politiche agroalimentari e pesca	RS	252992,00	PR	233869,50	R	-18256,30	ECP	20333335,23	EP	866,20
		CP	26704308,75	PC	4536459,02	I	6370699,88			EC	1834240,86
		CS	26939044,45	TP	4770328,52	FPV	273,64			TR	1835107,06
MISSIONE	17	Energia e diversificazione delle fonti energetiche									
1701	Programma 01	Fonti energetiche									
Titolo 1	Spese correnti	RS	0,00	PR	0,00	R	0,00	ECP	0,00	EP	0,00
		CP	0,00	PC	0,00	I	0,00			EC	0,00
		CS	0,00	TP	0,00	FPV	0,00			TR	0,00
Titolo 2	Spese in conto capitale	RS	6280940,42	PR	1726910,42	R	-3053053,02	ECP	43980683,09	EP	1500976,98
		CP	44838025,12	PC	0,00	I	0,00			EC	0,00
		CS	48065912,52	TP	1726910,42	FPV	857342,03			TR	1500976,98
Titolo 3	Spese per incremento di attività finanziarie	RS	0,00	PR	0,00	R	0,00	ECP	0,00	EP	0,00
		CP	0,00	PC	0,00	I	0,00			EC	0,00
		CS	0,00	TP	0,00	FPV	0,00			TR	0,00
Totale Programma	01 Fonti energetiche	RS	6280940,42	PR	1726910,42	R	-3053053,02	ECP	43980683,09	EP	1500976,98
		CP	44838025,12	PC	0,00	I	0,00			EC	0,00
		CS	48065912,52	TP	1726910,42	FPV	857342,03			TR	1500976,98
TOTALE MISSIONE 17	Energia e diversificazione delle fonti energetiche	RS	6280940,42	PR	1726910,42	R	-3053053,02	ECP	43980683,09	EP	1500976,98
		CP	44838025,12	PC	0,00	I	0,00			EC	0,00
		CS	48065912,52	TP	1726910,42	FPV	857342,03			TR	1500976,98

CONTO DEL BILANCIO - GESTIONE DELLE SPESE
RIPARTIZIONE PER MISSIONI e PROGRAMMI DELLA POLITICA REGIONALE UNITARIA
(solo per le Regioni)

MISSIONE, PROGRAMMA, TITOLO (*)	DENOMINAZIONE	RESIDUI PASSIVI AL 1/1/2017 (RS)		PAGAMENTI IN C/RESIDUI (PR)		RIACCERTAMENTO RESIDUI (R) ⁽¹⁾		ECONOMIE DI COMPETENZA (ECP= CP- I -FPV)	RESIDUI PASSIVI DA ESERCIZI PRECEDENTI (EP=RS-PR+R)		
		PREVISIONI DEFINITIVE DI COMPETENZA (CP)		PAGAMENTI IN C/COMPETENZA (PC)		IMPEGNI (I) ⁽²⁾			RESIDUI PASSIVI DA ESERCIZIO DI COMPETENZA (EC= I - PC)		
		PREVISIONI DEFINITIVE DI CASSA (CS)		TOTALE PAGAMENTI (TP=PR+PC)		FONDO PLURIENNALE VINCOLATO (FPV) ⁽³⁾			TOTALE RESIDUI PASSIVI DA RIPORTARE (TR=EP+EC)		
MISSIONE	18	Relazioni con le altre autonomie territoriali e locali									
1801	Programma	01	Relazioni finanziarie con le altre autonomie territoriali								
Titolo 1	Spese correnti	RS	0,00	PR	0,00	R	0,00	ECP	0,00	EP	0,00
		CP	0,00	PC	0,00	I	0,00			EC	0,00
		CS	0,00	TP	0,00	FPV	0,00			TR	0,00
Titolo 2	Spese in conto capitale	RS	0,00	PR	0,00	R	0,00	ECP	16150342,38	EP	0,00
		CP	16150342,38	PC	0,00	I	0,00			EC	0,00
		CS	16150342,38	TP	0,00	FPV	0,00			TR	0,00
Titolo 3	Spese per incremento di attività finanziarie	RS	0,00	PR	0,00	R	0,00	ECP	0,00	EP	0,00
		CP	0,00	PC	0,00	I	0,00			EC	0,00
		CS	0,00	TP	0,00	FPV	0,00			TR	0,00
Totale Programma	01	Relazioni finanziarie con le altre autonomie territoriali									
		RS	0,00	PR	0,00	R	0,00	ECP	16150342,38	EP	0,00
		CP	16150342,38	PC	0,00	I	0,00			EC	0,00
		CS	16150342,38	TP	0,00	FPV	0,00			TR	0,00
TOTALE MISSIONE 18			Relazioni con le altre autonomie territoriali e locali								
		RS	0,00	PR	0,00	R	0,00	ECP	16150342,38	EP	0,00
		CP	16150342,38	PC	0,00	I	0,00			EC	0,00
		CS	16150342,38	TP	0,00	FPV	0,00			TR	0,00
MISSIONE	19	Relazioni internazionali									
1901	Programma	01	Relazioni internazionali e Cooperazione allo sviluppo								
Titolo 1	Spese correnti	RS	0,00	PR	0,00	R	0,00	ECP	0,00	EP	0,00
		CP	0,00	PC	0,00	I	0,00			EC	0,00
		CS	0,00	TP	0,00	FPV	0,00			TR	0,00
Titolo 2	Spese in conto capitale	RS	0,00	PR	0,00	R	0,00	ECP	0,00	EP	0,00
		CP	0,00	PC	0,00	I	0,00			EC	0,00
		CS	0,00	TP	0,00	FPV	0,00			TR	0,00
Titolo 3	Spese per incremento di attività finanziarie	RS	0,00	PR	0,00	R	0,00	ECP	0,00	EP	0,00
		CP	0,00	PC	0,00	I	0,00			EC	0,00
		CS	0,00	TP	0,00	FPV	0,00			TR	0,00
Totale Programma	01	Relazioni internazionali e Cooperazione allo sviluppo									
		RS	0,00	PR	0,00	R	0,00	ECP	0,00	EP	0,00
		CP	0,00	PC	0,00	I	0,00			EC	0,00
		CS	0,00	TP	0,00	FPV	0,00			TR	0,00
TOTALE MISSIONE 19			Relazioni internazionali								
		RS	0,00	PR	0,00	R	0,00	ECP	0,00	EP	0,00
		CP	0,00	PC	0,00	I	0,00			EC	0,00
		CS	0,00	TP	0,00	FPV	0,00			TR	0,00
MISSIONE	20	Fondi e accantonamenti									
2001	Programma	01	Fondo di riserva								
Titolo 1	Spese correnti	RS	0,00	PR	0,00	R	0,00	ECP	0,00	EP	0,00
		CP	0,00	PC	0,00	I	0,00			EC	0,00
		CS	0,00	TP	0,00	FPV	0,00			TR	0,00
Totale Programma	01	Fondo di riserva									
		RS	0,00	PR	0,00	R	0,00	ECP	0,00	EP	0,00
		CP	0,00	PC	0,00	I	0,00			EC	0,00
		CS	0,00	TP	0,00	FPV	0,00			TR	0,00

CONTO DEL BILANCIO - GESTIONE DELLE SPESE
RIPARTIZIONE PER MISSIONI e PROGRAMMI DELLA POLITICA REGIONALE UNITARIA
(solo per le Regioni)

MISSIONE, PROGRAMMA, TITOLO (*)	DENOMINAZIONE	RESIDUI PASSIVI AL 1/1/2017 (RS)		PAGAMENTI IN C/RESIDUI (PR)		RIACCERTAMENTO RESIDUI (R) ⁽¹⁾		ECONOMIE DI COMPETENZA (ECP= CP- I -FPV)	RESIDUI PASSIVI DA ESERCIZI PRECEDENTI (EP=RS-PR+R)		
		PREVISIONI DEFINITIVE DI COMPETENZA (CP)		PAGAMENTI IN C/COMPETENZA (PC)		IMPEGNI (I) ⁽²⁾			RESIDUI PASSIVI DA ESERCIZIO DI COMPETENZA (EC= I - PC)		
		PREVISIONI DEFINITIVE DI CASSA (CS)		TOTALE PAGAMENTI (TP=PR+PC)		FONDO PLURIENNALE VINCOLATO (FPV) ⁽³⁾			TOTALE RESIDUI PASSIVI DA RIPORTARE (TR=EP+EC)		
2002	Programma	02	Fondo crediti di dubbia esigibilità								
Titolo 1	Spese correnti	RS	0,00	PR	0,00	R	0,00		EP	0,00	
		CP	0,00	PC	0,00	I	0,00	ECP	0,00	EC	0,00
		CS	0,00	TP	0,00	FPV	0,00			TR	0,00
Titolo 2	Spese in conto capitale	RS	0,00	PR	0,00	R	0,00		EP	0,00	
		CP	0,00	PC	0,00	I	0,00	ECP	0,00	EC	0,00
		CS	0,00	TP	0,00	FPV	0,00			TR	0,00
Totale Programma	02	Fondo crediti di dubbia esigibilità									
		RS	0,00	PR	0,00	R	0,00		EP	0,00	
		CP	0,00	PC	0,00	I	0,00	ECP	0,00	EC	0,00
		CS	0,00	TP	0,00	FPV	0,00			TR	0,00
2003	Programma	03	Altri fondi								
Titolo 1	Spese correnti	RS	0,00	PR	0,00	R	0,00		EP	0,00	
		CP	0,00	PC	0,00	I	0,00	ECP	0,00	EC	0,00
		CS	0,00	TP	0,00	FPV	0,00			TR	0,00
Titolo 2	Spese in conto capitale	RS	0,00	PR	0,00	R	0,00		EP	0,00	
		CP	0,00	PC	0,00	I	0,00	ECP	0,00	EC	0,00
		CS	0,00	TP	0,00	FPV	0,00			TR	0,00
Titolo 4	Rimborso prestiti	RS	0,00	PR	0,00	R	0,00		EP	0,00	
		CP	0,00	PC	0,00	I	0,00	ECP	0,00	EC	0,00
		CS	0,00	TP	0,00	FPV	0,00			TR	0,00
Totale Programma	03	Altri fondi									
		RS	0,00	PR	0,00	R	0,00		EP	0,00	
		CP	0,00	PC	0,00	I	0,00	ECP	0,00	EC	0,00
		CS	0,00	TP	0,00	FPV	0,00			TR	0,00
TOTALE MISSIONE 20	Fondi e accantonamenti	RS	0,00	PR	0,00	R	0,00		EP	0,00	
		CP	0,00	PC	0,00	I	0,00	ECP	0,00	EC	0,00
		CS	0,00	TP	0,00	FPV	0,00			TR	0,00
TOTALE MISSIONI		RS	79316886,66	PR	33522687,96	R	-40676121,60		EP	5118077,10	
		CP	406716863,36	PC	88562328,68	I	155376567,90	ECP	246760255,85	EC	66814239,22
		CS	445357628,42	TP	122085016,64	FPV	4580039,61			TR	71932316,32

* Indicare solo le missioni e i programmi che presentano spese riguardanti la politica regionale unitaria.

Prospetto dati SIOPE
(Ex. Art 11 comma 6 lett l) D.Lgs. 118/2011)

Criteri di aggregazione

Categoria	Regioni e province autonome di Trento e di Bolzano
Sotto Categoria	REGIONI E PROVINCE AUTONOME
Circoscrizione	ITALIA CENTRALE
Regione	TOSCANA
Provincia	
Fascia Popolazione	
Periodo	ANNUALE 2017
Prospetto	INCASSI
Tipo Report	Semplice
Data ultimo aggiornamento	19-apr-2018
Data stampa	23-apr-2018
Importi in EURO	

		Importo nel periodo	Importo a tutto il periodo
1.00.00.00.000 Entrate correnti di natura tributaria, contributiva e perequativa		1.385.533.355,85	1.385.533.355,85
1.01.00.00.000 Tributi		1.385.533.355,85	1.385.533.355,85
1.01.01.00.000 Imposte, tasse e proventi assimilati		939.004.906,19	939.004.906,19
1.01.01.17.001	Addizionale regionale IRPEF non sanita' riscossa a seguito dell'attivita' ordinaria di gestione	125.345.992,35	125.345.992,35
1.01.01.17.002	Addizionale regionale IRPEF non sanita' riscossa a seguito di attivita' di verifica e controllo	13.413.270,71	13.413.270,71
1.01.01.20.001	Imposta regionale sulle attivita' produttive (IRAP) non Sanita' riscossa a seguito dell'attivita' ordinaria di gestione	186.581.993,68	186.581.993,68
1.01.01.20.002	Imposta regionale sulle attivita' produttive (IRAP) non Sanita' riscossa a seguito di attivita' di verifica e controllo	87.607.194,87	87.607.194,87
1.01.01.31.002	Imposta regionale sulla benzina per autotrazione riscossi a seguito di attivita' di verifica e controllo	285.380,87	285.380,87
1.01.01.42.001	Imposta regionale sulle concessioni statali sui beni del demanio marittimo riscossa a seguito dell'attivita' ordinaria di gestione	2.710.950,77	2.710.950,77
1.01.01.42.002	Imposta regionale sulle concessioni statali sui beni del demanio marittimo riscossa a seguito di attivita' di verifica e controllo	3.695.311,51	3.695.311,51
1.01.01.43.001	Imposta regionale sulle concessioni statali sui beni del patrimonio indisponibile riscossa a seguito dell'attivita' ordinaria di gestione	5.977.911,17	5.977.911,17
1.01.01.43.002	Imposta regionale sulle concessioni statali sui beni del patrimonio indisponibile riscossa a seguito di attivita' di verifica e controllo	32.256,79	32.256,79
1.01.01.46.001	Tassa regionale per il diritto allo studio universitario riscossa a seguito dell'attivita' ordinaria di gestione	15.663.181,13	15.663.181,13
1.01.01.46.002	Tassa regionale per il diritto allo studio universitario riscossa a seguito di attivita' di verifica e controllo	1.329,76	1.329,76
1.01.01.47.001	Tassa sulla concessione per la caccia e per la pesca riscossa a seguito dell'attivita' ordinaria di gestione	3.541.999,32	3.541.999,32
1.01.01.47.002	Tassa sulla concessione per la caccia e per la pesca riscosse a seguito di attivita' di verifica e controllo	25.548,19	25.548,19
1.01.01.50.001	Tassa di circolazione dei veicoli a motore (tassa automobilistica) riscosse a seguito dell'attivita' ordinaria di gestione	341.562.440,04	341.562.440,04
1.01.01.50.002	Tassa di circolazione dei veicoli a motore (tassa automobilistica) riscosse a seguito di attivita' di verifica e controllo	94.094.100,45	94.094.100,45
1.01.01.59.001	Tributo speciale per il deposito in discarica dei rifiuti solidi riscosso a seguito dell'attivita' ordinaria di gestione	12.483.121,79	12.483.121,79
1.01.01.59.002	Tributo speciale per il deposito in discarica dei rifiuti solidi riscosso a seguito di attivita' di verifica e controllo	1.424.021,82	1.424.021,82
1.01.01.60.001	Tributo per l'esercizio delle funzioni di tutela, protezione e igiene dell'ambiente	509.834,55	509.834,55
1.01.01.77.001	Addizionale regionale sul gas naturale riscossa a seguito dell'attivita' ordinaria di gestione riscossa a seguito dell'attivita' ordinaria di gestione	43.898.866,49	43.898.866,49
1.01.01.77.002	Addizionale regionale sul gas naturale riscossa a seguito di attivita' di verifica e controllo riscossa a seguito di attivita' di verifica e controllo	80.059,12	80.059,12
1.01.01.99.001	Altre imposte, tasse e proventi assimilati n.a.c. riscosse a seguito dell'attivita' ordinaria di gestione	32.874,60	32.874,60
1.01.01.99.002	Altre imposte, tasse e proventi assimilati n.a.c. riscosse a seguito di attivita' di verifica e controllo	37.266,21	37.266,21
1.01.04.00.000 Compartecipazioni di tributi		446.528.449,66	446.528.449,66
1.01.04.01.001	Compartecipazione IVA a Regioni - non Sanita'	23.763.074,75	23.763.074,75
1.01.04.09.001	Compartecipazioni accise benzina e gasolio destinate ad alimentare il Fondo Nazionale Trasporti di cui all'art.16 bis del DL 95/2012	422.765.374,91	422.765.374,91
2.00.00.00.000 Trasferimenti correnti		127.125.948,33	127.125.948,33
2.01.00.00.000 Trasferimenti correnti		127.125.948,33	127.125.948,33

		Importo nel periodo	Importo a tutto il periodo
2.01.01.00.000 Trasferimenti correnti da Amministrazioni pubbliche		90.051.410,93	90.051.410,93
2.01.01.01.001	Trasferimenti correnti da Ministeri	76.018.864,42	76.018.864,42
2.01.01.01.002	Trasferimenti correnti da Ministero dell'Istruzione - Istituzioni Scolastiche	33.130,00	33.130,00
2.01.01.01.003	Trasferimenti correnti da Presidenza del Consiglio dei Ministri	4.544.994,36	4.544.994,36
2.01.01.01.013	Trasferimenti correnti da enti e istituzioni centrali di ricerca e Istituti e stazioni sperimentali per la ricerca	124.466,84	124.466,84
2.01.01.01.999	Trasferimenti correnti da altre Amministrazioni Centrali n.a.c.	7.059.033,56	7.059.033,56
2.01.01.02.001	Trasferimenti correnti da Regioni e province autonome	128.869,32	128.869,32
2.01.01.02.002	Trasferimenti correnti da Province	126.000,00	126.000,00
2.01.01.02.003	Trasferimenti correnti da Comuni	1.787.595,49	1.787.595,49
2.01.01.02.007	Trasferimenti correnti da Camere di Commercio	12.500,00	12.500,00
2.01.01.02.008	Trasferimenti correnti da Universita'	20.000,00	20.000,00
2.01.01.02.016	Trasferimenti correnti da Agenzie regionali per le erogazioni in agricoltura	141.983,94	141.983,94
2.01.01.02.999	Trasferimenti correnti da altre Amministrazioni Locali n.a.c.	53.973,00	53.973,00
2.01.03.00.000 Trasferimenti correnti da Imprese		571.500,00	571.500,00
2.01.03.01.999	Sponsorizzazioni da altre imprese	571.500,00	571.500,00
2.01.05.00.000 Trasferimenti correnti dall'Unione Europea e dal Resto del Mondo		36.503.037,40	36.503.037,40
2.01.05.01.002	Fondo europeo agricolo per lo sviluppo rurale (FEASR)	18.580,10	18.580,10
2.01.05.01.004	Fondo europeo di sviluppo regionale (FESR)	9.991.425,24	9.991.425,24
2.01.05.01.005	Fondo Sociale Europeo (FSE)	26.122.847,10	26.122.847,10
2.01.05.01.999	Altri trasferimenti correnti dall'Unione Europea	189.684,76	189.684,76
2.01.05.02.001	Trasferimenti correnti dal Resto del Mondo	180.500,20	180.500,20
3.00.00.00.000 Entrate extratributarie		78.738.114,65	78.738.114,65
3.01.00.00.000 Vendita di beni e servizi e proventi derivanti dalla gestione dei beni		41.120.486,44	41.120.486,44
3.01.01.00.000 Vendita di beni		46.595,29	46.595,29
3.01.01.01.005	Proventi derivanti dallo sfruttamento di brevetti	36.824,73	36.824,73
3.01.01.01.999	Proventi da vendita di beni n.a.c.	9.770,56	9.770,56
3.01.02.00.000 Entrate dalla vendita e dall'erogazione di servizi		15.823.840,20	15.823.840,20
3.01.02.01.003	Proventi da convitti, colonie, ostelli, stabilimenti termali	13.935,33	13.935,33
3.01.02.01.013	Proventi da teatri, musei, spettacoli, mostre	453,00	453,00
3.01.02.01.022	Proventi da servizi di accesso a banche dati e pubblicazioni on line	3.869,33	3.869,33
3.01.02.01.028	Proventi da servizi informatici	18.300,00	18.300,00
3.01.02.01.030	Proventi da servizi ispettivi e controllo	4.131,74	4.131,74
3.01.02.01.032	Proventi da diritti di segreteria e rogito	11.922,74	11.922,74
3.01.02.01.033	Proventi da rilascio documenti e diritti di cancelleria	19.938,69	19.938,69
3.01.02.01.035	Proventi da autorizzazioni	3.811.046,29	3.811.046,29
3.01.02.01.036	Proventi da attivita' di monitoraggio e controllo ambientale	11.340.569,25	11.340.569,25
3.01.02.01.999	Proventi da servizi n.a.c.	599.673,83	599.673,83
3.01.03.00.000 Proventi derivanti dalla gestione dei beni		25.250.050,95	25.250.050,95
3.01.03.01.002	Canone occupazione spazi e aree pubbliche	1.345.939,83	1.345.939,83
3.01.03.01.003	Proventi da concessioni su beni	21.986.429,63	21.986.429,63
3.01.03.02.001	Fitti di terreni e diritti di sfruttamento di giacimenti e risorse naturali	1.583.912,19	1.583.912,19
3.01.03.02.002	Locazioni di altri beni immobili	333.769,30	333.769,30

		Importo nel periodo	Importo a tutto il periodo
3.02.00.00.000	Proventi derivanti dall'attivita' di controllo e repressione delle irregolarita' e degli illeciti	2.503.037,00	2.503.037,00
3.02.01.00.000	Entrate da amministrazioni pubbliche derivanti dall'attivita' di controllo e repressione delle irregolarita' e degli illeciti	6.711,90	6.711,90
3.02.01.01.001	Proventi da multe, ammende, sanzioni e oblazioni a carico delle amministrazioni pubbliche	6.711,90	6.711,90
3.02.02.00.000	Entrate da famiglie derivanti dall'attivita' di controllo e repressione delle irregolarita' e degli illeciti	345.944,38	345.944,38
3.02.02.01.001	Proventi da multe, ammende, sanzioni e oblazioni a carico delle famiglie	314.130,52	314.130,52
3.02.02.99.001	Altre entrate derivanti dall'attivita' di controllo e repressione di irregolarita' e illeciti delle famiglie n.a.c.	31.813,86	31.813,86
3.02.03.00.000	Entrate da Imprese derivanti dall'attivita' di controllo e repressione delle irregolarita' e degli illeciti	2.108.170,07	2.108.170,07
3.02.03.01.001	Proventi da multe, ammende, sanzioni e oblazioni a carico delle imprese	1.833.434,85	1.833.434,85
3.02.03.99.001	Altre entrate derivanti dall'attivita' di controllo e repressione delle irregolarita' e degli illeciti delle imprese n.a.c.	274.735,22	274.735,22
3.02.04.00.000	Entrate da Istituzioni Sociali Private derivanti dall'attivita' di controllo e repressione delle irregolarita' e degli illeciti	42.210,65	42.210,65
3.02.04.01.001	Proventi da multe, ammende, sanzioni e oblazioni a carico delle Istituzioni Sociali Private	42.210,65	42.210,65
3.03.00.00.000	Interessi attivi	3.195.497,41	3.195.497,41
3.03.03.00.000	Altri interessi attivi	3.195.497,41	3.195.497,41
3.03.03.04.001	Interessi attivi da depositi bancari o postali	38.687,62	38.687,62
3.03.03.99.001	Altri interessi attivi da Amministrazioni Centrali	8,57	8,57
3.03.03.99.002	Altri interessi attivi da Amministrazioni Locali	885,56	885,56
3.03.03.99.999	Altri interessi attivi da altri soggetti	3.155.915,66	3.155.915,66
3.04.00.00.000	Altre entrate da redditi da capitale	4.153.752,11	4.153.752,11
3.04.02.00.000	Entrate derivanti dalla distribuzione di dividendi	466.105,79	466.105,79
3.04.02.03.002	Entrate derivanti dalla distribuzione di dividendi da altre imprese partecipate non incluse in amministrazioni pubbliche	466.105,79	466.105,79
3.04.03.00.000	Entrate derivanti dalla distribuzione di utili e avanzi	3.329.422,30	3.329.422,30
3.04.03.01.001	Entrate derivanti dalla distribuzione di utili e avanzi	3.329.422,30	3.329.422,30
3.04.99.00.000	Altre entrate da redditi da capitale	358.224,02	358.224,02
3.04.99.99.999	Altre entrate da redditi da capitale n.a.c.	358.224,02	358.224,02
3.05.00.00.000	Rimborsi e altre entrate correnti	27.765.341,69	27.765.341,69
3.05.01.00.000	Indennizzi di assicurazione	35.184,17	35.184,17
3.05.01.99.999	Altri indennizzi di assicurazione n.a.c.	35.184,17	35.184,17
3.05.02.00.000	Rimborsi in entrata	21.526.630,56	21.526.630,56
3.05.02.01.001	Rimborsi ricevuti per spese di personale (comando, distacco, fuori ruolo, convenzioni, ecc.)	344.695,21	344.695,21
3.05.02.03.001	Entrate da rimborsi, recuperi e restituzioni di somme non dovute o incassate in eccesso da Amministrazioni Centrali	279.310,56	279.310,56

		Importo nel periodo	Importo a tutto il periodo
3.05.02.03.002	Entrate da rimborsi, recuperi e restituzioni di somme non dovute o incassate in eccesso da Amministrazioni Locali	9.181.940,75	9.181.940,75
3.05.02.03.003	Entrate da rimborsi, recuperi e restituzioni di somme non dovute o incassate in eccesso da Enti Previdenziali	171.726,96	171.726,96
3.05.02.03.004	Entrate da rimborsi, recuperi e restituzioni di somme non dovute o incassate in eccesso da Famiglie	1.642.101,54	1.642.101,54
3.05.02.03.005	Entrate da rimborsi, recuperi e restituzioni di somme non dovute o incassate in eccesso da Imprese	9.811.139,70	9.811.139,70
3.05.02.03.006	Entrate da rimborsi, recuperi e restituzioni di somme non dovute o incassate in eccesso da ISP	23.439,44	23.439,44
3.05.02.03.008	Entrate da rimborsi, recuperi e restituzioni di somme non dovute o incassate in eccesso dal Resto del mondo	72.276,40	72.276,40
3.05.99.00.000 Altre entrate correnti n.a.c.		6.203.526,96	6.203.526,96
3.05.99.02.001	Fondi incentivanti il personale (legge Merloni)	176.148,40	176.148,40
3.05.99.99.999	Altre entrate correnti n.a.c.	6.027.378,56	6.027.378,56
4.00.00.00.000 Entrate in conto capitale		218.574.149,61	218.574.149,61
4.02.00.00.000 Contributi agli investimenti		187.802.023,46	187.802.023,46
4.02.01.00.000 Contributi agli investimenti da amministrazioni pubbliche		155.901.205,91	155.901.205,91
4.02.01.01.001	Contributi agli investimenti da Ministeri	123.163.781,41	123.163.781,41
4.02.01.01.003	Contributi agli investimenti da Presidenza del Consiglio dei Ministri	5.103.623,19	5.103.623,19
4.02.01.01.999	Contributi agli investimenti da altre Amministrazioni Centrali n.a.c.	22.082.506,41	22.082.506,41
4.02.01.02.002	Contributi agli investimenti da Province	3.234.000,00	3.234.000,00
4.02.01.02.003	Contributi agli investimenti da Comuni	342.000,00	342.000,00
4.02.01.02.010	Contributi agli investimenti da Autorita' Portuali	1.750.371,90	1.750.371,90
4.02.01.02.016	Contributi agli investimenti da Agenzie regionali per le erogazioni in agricoltura	24.923,00	24.923,00
4.02.01.04.001	Contributi agli investimenti interni da organismi interni e/o unita' locali della amministrazione	200.000,00	200.000,00
4.02.03.00.000 Contributi agli investimenti da Imprese		55.521,27	55.521,27
4.02.03.03.999	Contributi agli investimenti da altre Imprese	55.521,27	55.521,27
4.02.05.00.000 Contributi agli investimenti dall'Unione Europea e dal Resto del Mondo		10.435.233,77	10.435.233,77
4.02.05.03.001	Fondo europeo di sviluppo regionale (FESR)	10.020.239,32	10.020.239,32
4.02.05.04.001	Fondo Sociale Europeo (FSE)	121.816,15	121.816,15
4.02.05.99.999	Altri contributi agli investimenti dall'Unione Europea	293.178,30	293.178,30
4.02.06.00.000 Contributi agli investimenti direttamente destinati al rimborso di prestiti da amministrazioni pubbliche		21.410.062,51	21.410.062,51
4.02.06.01.001	Contributi agli investimenti direttamente destinati al rimborso di prestiti da Ministeri	21.410.062,51	21.410.062,51
4.03.00.00.000 Altri trasferimenti in conto capitale		1.442,10	1.442,10
4.03.14.00.000 Altri trasferimenti in conto capitale dall'Unione Europea e dal Resto del Mondo		1.442,10	1.442,10
4.03.14.01.001	Altri trasferimenti in conto capitale dall'Unione Europea	1.442,10	1.442,10
4.04.00.00.000 Entrate da alienazione di beni materiali e immateriali		4.006.313,62	4.006.313,62
4.04.01.00.000 Alienazione di beni materiali		3.961.784,30	3.961.784,30

		Importo nel periodo	Importo a tutto il periodo
4.04.01.08.001	Alienazione di Fabbricati ad uso abitativo	23.625,00	23.625,00
4.04.01.08.999	Alienazione di altri beni immobili n.a.c.	3.938.159,30	3.938.159,30
4.04.02.00.000	Cessione di Terreni e di beni materiali non prodotti	44.529,32	44.529,32
4.04.02.01.001	Cessione di Terreni agricoli	44.529,32	44.529,32
4.05.00.00.000	Altre entrate in conto capitale	26.764.370,43	26.764.370,43
4.05.03.00.000	Entrate in conto capitale dovute a rimborsi, recuperi e restituzioni di somme non dovute o incassate in eccesso	24.726.067,98	24.726.067,98
4.05.03.02.001	Entrate in conto capitale dovute a rimborsi, recuperi e restituzioni di somme non dovute o incassate in eccesso da Amministrazioni Locali	3.365.582,76	3.365.582,76
4.05.03.05.001	Entrate in conto capitale dovute a rimborsi, recuperi e restituzioni di somme non dovute o incassate in eccesso da Imprese	21.360.485,22	21.360.485,22
4.05.04.00.000	Altre entrate in conto capitale n.a.c.	2.038.302,45	2.038.302,45
4.05.04.99.999	Altre entrate in conto capitale n.a.c.	2.038.302,45	2.038.302,45
5.00.00.00.000	Entrate da riduzione di attivita' finanziarie	8.323.097,40	8.323.097,40
5.01.00.00.000	Alienazione di attivita' finanziarie	37.893,04	37.893,04
5.01.01.00.000	Alienazione di partecipazioni	37.893,04	37.893,04
5.01.01.03.001	Alienazione di partecipazioni in imprese controllate	23.012,21	23.012,21
5.01.01.03.002	Alienazione di partecipazioni in altre imprese partecipate	5.993,48	5.993,48
5.01.01.03.999	Alienazione di partecipazioni in altre imprese	8.887,35	8.887,35
5.03.00.00.000	Riscossione crediti di medio-lungo termine	8.285.204,36	8.285.204,36
5.03.01.00.000	Riscossione crediti di medio-lungo termine a tasso agevolato da Amministrazioni Pubbliche	2.271.074,73	2.271.074,73
5.03.01.02.003	Riscossione crediti di medio-lungo termine a tasso agevolato da Comuni	1.271.074,73	1.271.074,73
5.03.01.02.016	Riscossione crediti di medio-lungo termine a tasso agevolato da Agenzie regionali per le erogazioni in agricoltura	1.000.000,00	1.000.000,00
5.03.03.00.000	Riscossione crediti di medio-lungo termine a tasso agevolato da Imprese	1.020.708,80	1.020.708,80
5.03.03.02.001	Riscossione crediti di medio-lungo termine a tasso agevolato da altre imprese partecipate	38.637,73	38.637,73
5.03.03.99.999	Riscossione crediti di medio-lungo termine a tasso agevolato da altre Imprese	982.071,07	982.071,07
5.03.04.00.000	Riscossione crediti di medio-lungo termine a tasso agevolato da Istituzioni Sociali Private	4.593.087,92	4.593.087,92
5.03.04.01.001	Riscossione crediti di medio-lungo termine a tasso agevolato da Istituzioni Sociali Private	4.593.087,92	4.593.087,92
5.03.08.00.000	Riscossione crediti di medio-lungo termine a tasso non agevolato da Imprese	400.332,91	400.332,91
5.03.08.99.999	Riscossione crediti di medio-lungo termine a tasso non agevolato da altre Imprese	400.332,91	400.332,91
6.00.00.00.000	Accensione Prestiti	113.625.719,54	113.625.719,54
6.03.00.00.000	Accensione mutui e altri finanziamenti a medio lungo termine	113.625.719,54	113.625.719,54

		Importo nel periodo	Importo a tutto il periodo
6.03.01.00.000 Finanziamenti a medio lungo termine		113.625.719,54	113.625.719,54
6.03.01.04.003	Accensione mutui e altri finanziamenti a medio lungo termine da Cassa Depositi e Prestiti - SPA	22.984.195,26	22.984.195,26
6.03.01.04.999	Accensione mutui e altri finanziamenti a medio lungo termine da altre imprese	90.641.524,28	90.641.524,28
9.00.00.00.000 Entrate per conto terzi e partite di giro		393.213.144,38	393.213.144,38
9.01.00.00.000 Entrate per partite di giro		354.064.807,87	354.064.807,87
9.01.01.00.000 Altre ritenute		47.679.186,18	47.679.186,18
9.01.01.01.001	Ritenuta del 4% sui contributi pubblici	2.109.334,11	2.109.334,11
9.01.01.02.001	Ritenute per scissione contabile IVA (split payment)	45.559.913,62	45.559.913,62
9.01.01.99.999	Altre ritenute n.a.c.	9.938,45	9.938,45
9.01.02.00.000 Ritenute su redditi da lavoro dipendente		50.531.058,02	50.531.058,02
9.01.02.01.001	Ritenute erariali su redditi da lavoro dipendente per conto terzi	35.625.169,54	35.625.169,54
9.01.02.02.001	Ritenute previdenziali e assistenziali su redditi da lavoro dipendente per conto terzi	13.066.820,86	13.066.820,86
9.01.02.99.999	Altre ritenute al personale dipendente per conto di terzi	1.839.067,62	1.839.067,62
9.01.03.00.000 Ritenute su redditi da lavoro autonomo		237.560,33	237.560,33
9.01.03.01.001	Ritenute erariali su redditi da lavoro autonomo per conto terzi	233.684,33	233.684,33
9.01.03.02.001	Ritenute previdenziali e assistenziali su redditi da lavoro autonomo per conto terzi	3.876,00	3.876,00
9.01.99.00.000 Altre entrate per partite di giro		255.617.003,34	255.617.003,34
9.01.99.01.001	Entrate a seguito di spese non andate a buon fine	252.132,71	252.132,71
9.01.99.03.001	Rimborso di fondi economali e carte aziendali	260.472,25	260.472,25
9.01.99.04.001	Reintegro disponibilita' dal conto sanita' al conto non sanita' della Regione	200.000.000,00	200.000.000,00
9.01.99.99.999	Altre entrate per partite di giro diverse	55.104.398,38	55.104.398,38
9.02.00.00.000 Entrate per conto terzi		39.148.336,51	39.148.336,51
9.02.02.00.000 Trasferimenti da Amministrazioni pubbliche per operazioni conto terzi		737.904,81	737.904,81
9.02.02.01.001	Trasferimenti da Ministeri per operazioni conto terzi	737.904,81	737.904,81
9.02.03.00.000 Trasferimenti da altri settori per operazioni conto terzi		878.533,46	878.533,46
9.02.03.04.001	Trasferimenti dall'Unione Europea e dal Resto del Mondo per operazioni conto terzi	878.533,46	878.533,46
9.02.04.00.000 Depositi di/presso terzi		1.862.027,61	1.862.027,61
9.02.04.01.001	Costituzione di depositi cauzionali o contrattuali di terzi	100.522,06	100.522,06
9.02.04.02.001	Restituzione di depositi cauzionali o contrattuali presso terzi	1.761.505,55	1.761.505,55
9.02.05.00.000 Riscossione imposte e tributi per conto terzi		6.363.755,58	6.363.755,58
9.02.05.01.001	Riscossione di imposte di natura corrente per conto di terzi	6.363.755,58	6.363.755,58
9.02.99.00.000 Altre entrate per conto terzi		29.306.115,05	29.306.115,05
9.02.99.99.999	Altre entrate per conto terzi	29.306.115,05	29.306.115,05

Importo nel periodo **Importo a tutto il periodo**

0.00.0 0.99.9 99	ALTRI INCASSI DA REGOLARIZZARE (riscossioni codificate dal tesoriere)	0,00	0,00
------------------------	---	------	------

TOTALE INCASSI**2.325.133.529,76****2.325.133.529,76**

Criteri di aggregazione

Categoria	Regioni e province autonome di Trento e di Bolzano
Sotto Categoria	REGIONI - GESTIONE SANITARIA
Circoscrizione	ITALIA CENTRALE
Regione	TOSCANA
Provincia	
Fascia Popolazione	
Periodo	ANNUALE 2017
Prospetto	INCASSI
Tipo Report	Semplice
Data ultimo aggiornamento	19-apr-2018
Data stampa	23-apr-2018
Importi in EURO	

		Importo nel periodo	Importo a tutto il periodo
1.00.00.00.000	Entrate correnti di natura tributaria, contributiva e perequativa	7.629.932.072,89	7.629.932.072,89
1.01.00.00.000	Tributi	7.205.424.875,39	7.205.424.875,39
1.01.02.00.000	Tributi destinati al finanziamento della sanita'	7.205.424.875,39	7.205.424.875,39
1.01.02.01.001	Imposta regionale sulle attivita' produttive - IRAP - Sanita'	1.200.515.115,61	1.200.515.115,61
1.01.02.03.001	Compartecipazione IVA - Sanita'	5.364.713.980,01	5.364.713.980,01
1.01.02.04.001	Addizionale IRPEF - Sanita'	572.644.405,45	572.644.405,45
1.01.02.99.999	Altri tributi destinati al finanziamento della spesa sanitaria n.a.c.	67.551.374,32	67.551.374,32
1.03.00.00.000	Fondi perequativi	424.507.197,50	424.507.197,50
1.03.01.00.000	Fondi perequativi da Amministrazioni Centrali	424.507.197,50	424.507.197,50
1.03.01.02.001	Fondo perequativo dallo Stato - Sanita'	424.507.197,50	424.507.197,50
2.00.00.00.000	Trasferimenti correnti	192.782.437,34	192.782.437,34
2.01.00.00.000	Trasferimenti correnti	192.782.437,34	192.782.437,34
2.01.01.00.000	Trasferimenti correnti da Amministrazioni pubbliche	146.448.403,08	146.448.403,08
2.01.01.01.001	Trasferimenti correnti da Ministeri	33.870.854,57	33.870.854,57
2.01.01.01.014	Trasferimenti correnti da Stato - Fondo Sanitario Nazionale - finanziamento del Servizio sanitario nazionale	106.199.049,15	106.199.049,15
2.01.01.01.999	Trasferimenti correnti da altre Amministrazioni Centrali n.a.c.	150.000,00	150.000,00
2.01.01.02.001	Trasferimenti correnti da Regioni e province autonome	794.699,76	794.699,76
2.01.01.02.010	Trasferimenti correnti da Autorita' Portuali	115,75	115,75
2.01.01.02.011	Trasferimenti correnti da Aziende sanitarie locali	5.398.683,85	5.398.683,85
2.01.01.03.002	Trasferimenti correnti da INAIL	35.000,00	35.000,00
2.01.03.00.000	Trasferimenti correnti da Imprese	46.334.034,26	46.334.034,26
2.01.03.02.005	Altri trasferimenti correnti da imprese: ulteriore pay-back sanita'	46.334.034,26	46.334.034,26
3.00.00.00.000	Entrate extratributarie	21.457.270,70	21.457.270,70
3.03.00.00.000	Interessi attivi	146,08	146,08
3.03.03.00.000	Altri interessi attivi	146,08	146,08
3.03.03.04.001	Interessi attivi da depositi bancari o postali	146,08	146,08
3.05.00.00.000	Rimborsi e altre entrate correnti	21.457.124,62	21.457.124,62
3.05.02.00.000	Rimborsi in entrata	21.455.729,62	21.455.729,62
3.05.02.03.001	Entrate da rimborsi, recuperi e restituzioni di somme non dovute o incassate in eccesso da Amministrazioni Centrali	865.591,10	865.591,10
3.05.02.03.002	Entrate da rimborsi, recuperi e restituzioni di somme non dovute o incassate in eccesso da Amministrazioni Locali	20.569.363,84	20.569.363,84
3.05.02.03.004	Entrate da rimborsi, recuperi e restituzioni di somme non dovute o incassate in eccesso da Famiglie	8.533,33	8.533,33
3.05.02.03.006	Entrate da rimborsi, recuperi e restituzioni di somme non dovute o incassate in eccesso da ISP	12.241,35	12.241,35
3.05.99.00.000	Altre entrate correnti n.a.c.	1.395,00	1.395,00
3.05.99.02.001	Fondi incentivanti il personale (legge Merloni)	1.395,00	1.395,00

		Importo nel periodo	Importo a tutto il periodo
4.00.00.00.000	Entrate in conto capitale	32.398.376,41	32.398.376,41
4.02.00.00.000	Contributi agli investimenti	32.098.376,41	32.098.376,41
4.02.01.00.000	Contributi agli investimenti da amministrazioni pubbliche	32.098.376,41	32.098.376,41
4.02.01.01.001	Contributi agli investimenti da Ministeri	2.250.000,00	2.250.000,00
4.02.01.01.014	Contributo agli investimenti da Ministeri - finanziamento degli investimenti sanitari ai sensi dell'articolo 20 della legge 67/1988	29.848.376,41	29.848.376,41
4.05.00.00.000	Altre entrate in conto capitale	300.000,00	300.000,00
4.05.03.00.000	Entrate in conto capitale dovute a rimborsi, recuperi e restituzioni di somme non dovute o incassate in eccesso	300.000,00	300.000,00
4.05.03.02.001	Entrate in conto capitale dovute a rimborsi, recuperi e restituzioni di somme non dovute o incassate in eccesso da Amministrazioni Locali	300.000,00	300.000,00
5.00.00.00.000	Entrate da riduzione di attivita' finanziarie	52.230.004,55	52.230.004,55
5.03.00.00.000	Riscossione crediti di medio-lungo termine	52.230.004,55	52.230.004,55
5.03.01.00.000	Riscossione crediti di medio-lungo termine a tasso agevolato da Amministrazioni Pubbliche	52.230.004,55	52.230.004,55
5.03.01.02.011	Riscossione crediti di medio-lungo termine a tasso agevolato da Aziende sanitarie locali	52.230.004,55	52.230.004,55
9.00.00.00.000	Entrate per conto terzi e partite di giro	1.681.155.828,49	1.681.155.828,49
9.01.00.00.000	Entrate per partite di giro	1.663.080.521,55	1.663.080.521,55
9.01.01.00.000	Altre ritenute	4.894.452,52	4.894.452,52
9.01.01.01.001	Ritenuta del 4% sui contributi pubblici	2.266.707,14	2.266.707,14
9.01.01.02.001	Ritenute per scissione contabile IVA (split payment)	2.627.522,02	2.627.522,02
9.01.01.99.999	Altre ritenute n.a.c.	223,36	223,36
9.01.02.00.000	Ritenute su redditi da lavoro dipendente	763.143,28	763.143,28
9.01.02.01.001	Ritenute erariali su redditi da lavoro dipendente per conto terzi	751.525,55	751.525,55
9.01.02.02.001	Ritenute previdenziali e assistenziali su redditi da lavoro dipendente per conto terzi	11.617,73	11.617,73
9.01.03.00.000	Ritenute su redditi da lavoro autonomo	13.027,94	13.027,94
9.01.03.01.001	Ritenute erariali su redditi da lavoro autonomo per conto terzi	13.027,94	13.027,94
9.01.99.00.000	Altre entrate per partite di giro	1.657.409.897,81	1.657.409.897,81
9.01.99.01.001	Entrate a seguito di spese non andate a buon fine	754,18	754,18
9.01.99.02.001	Anticipazioni sanita' della tesoreria statale	1.457.131.355,28	1.457.131.355,28
9.01.99.05.001	Reintegro disponibilita' dal conto non sanita' al conto sanita' della Regione	200.000.000,00	200.000.000,00
9.01.99.99.999	Altre entrate per partite di giro diverse	277.788,35	277.788,35
9.02.00.00.000	Entrate per conto terzi	18.075.306,94	18.075.306,94
9.02.99.00.000	Altre entrate per conto terzi	18.075.306,94	18.075.306,94
9.02.99.99.999	Altre entrate per conto terzi	18.075.306,94	18.075.306,94

Importo nel periodo Importo a tutto il periodo

Entrate da regolarizzare**0,00****0,00**

0.00.0 0.99.9 99	ALTRI INCASSI DA REGOLARIZZARE (riscossioni codificate dal tesoriere)	0,00	0,00
------------------------	---	------	------

TOTALE INCASSI**9.609.955.990,38****9.609.955.990,38**

Criteri di aggregazione

Categoria	Regioni e province autonome di Trento e di Bolzano
Sotto Categoria	REGIONI E PROVINCE AUTONOME
Circoscrizione	ITALIA CENTRALE
Regione	TOSCANA
Provincia	
Fascia Popolazione	
Periodo	ANNUALE 2017
Prospetto	PAGAMENTI
Tipo Report	Semplice
Data ultimo aggiornamento	19-apr-2018
Data stampa	23-apr-2018
Importi in EURO	

		Importo nel periodo	Importo a tutto il periodo
1.00.00.00.000 Spese correnti		1.314.810.282,74	1.314.810.282,74
1.01.00.00.000 Redditi da lavoro dipendente		155.988.252,29	155.988.252,29
1.01.01.00.000 Retribuzioni lorde		121.367.933,09	121.367.933,09
1.01.01.01.002	Voci stipendiali corrisposte al personale a tempo indeterminato	76.536.252,80	76.536.252,80
1.01.01.01.003	Straordinario per il personale a tempo indeterminato	336.738,45	336.738,45
1.01.01.01.004	Indennita' ed altri compensi, esclusi i rimborsi spesa per missione, corrisposti al personale a tempo indeterminato	33.754.534,22	33.754.534,22
1.01.01.01.006	Voci stipendiali corrisposte al personale a tempo determinato	6.253.618,11	6.253.618,11
1.01.01.01.008	Indennita' ed altri compensi, esclusi i rimborsi spesa documentati per missione, corrisposti al personale a tempo determinato	1.869.367,80	1.869.367,80
1.01.01.02.002	Buoni pasto	1.829.657,45	1.829.657,45
1.01.01.02.999	Altre spese per il personale n.a.c.	787.764,26	787.764,26
1.01.02.00.000 Contributi sociali a carico dell'ente		34.620.319,20	34.620.319,20
1.01.02.01.001	Contributi obbligatori per il personale	31.152.169,23	31.152.169,23
1.01.02.01.002	Contributi previdenza complementare	45.266,41	45.266,41
1.01.02.01.003	Contributi per indennita' di fine rapporto	1.332.248,20	1.332.248,20
1.01.02.02.001	Assegni familiari	557.978,17	557.978,17
1.01.02.02.003	Indennita' di fine servizio erogata direttamente dal datore di lavoro	1.432.434,61	1.432.434,61
1.01.02.02.004	Oneri per il personale in quiescenza	4.120,43	4.120,43
1.01.02.02.999	Contributi erogati direttamente al proprio personale n.a.c.	96.102,15	96.102,15
1.02.00.00.000 Imposte e tasse a carico dell'ente		13.649.825,73	13.649.825,73
1.02.01.00.000 Imposte, tasse e proventi assimilati a carico dell'ente		13.649.825,73	13.649.825,73
1.02.01.01.001	Imposta regionale sulle attivita' produttive (IRAP)	10.310.839,22	10.310.839,22
1.02.01.02.001	Imposta di registro e di bollo	1.259.475,74	1.259.475,74
1.02.01.06.001	Tassa e/o tariffa smaltimento rifiuti solidi urbani	825.351,34	825.351,34
1.02.01.07.001	Tassa e/o canone occupazione spazi e aree pubbliche	1.667,72	1.667,72
1.02.01.12.001	Imposta Municipale Propria	803.742,22	803.742,22
1.02.01.99.999	Imposte, tasse e proventi assimilati a carico dell'ente n.a.c.	448.749,49	448.749,49
1.03.00.00.000 Acquisto di beni e servizi		380.783.183,31	380.783.183,31
1.03.01.00.000 Acquisto di beni		1.448.761,39	1.448.761,39
1.03.01.01.001	Giornali e riviste	4.000,00	4.000,00
1.03.01.01.002	Pubblicazioni	2.930,13	2.930,13
1.03.01.02.001	Carta, cancelleria e stampati	124.041,51	124.041,51
1.03.01.02.002	Carburanti, combustibili e lubrificanti	426.258,75	426.258,75
1.03.01.02.003	Equipaggiamento	67.382,88	67.382,88
1.03.01.02.004	Vestiario	100.388,87	100.388,87
1.03.01.02.005	Accessori per uffici e alloggi	56.814,61	56.814,61
1.03.01.02.006	Materiale informatico	314.946,84	314.946,84
1.03.01.02.007	Altri materiali tecnico-specialistici non sanitari	17.658,79	17.658,79
1.03.01.02.008	Strumenti tecnico-specialistici non sanitari	21.588,51	21.588,51
1.03.01.02.009	Beni per attivita' di rappresentanza	27.264,59	27.264,59
1.03.01.02.010	Beni per consultazioni elettorali	9.877,12	9.877,12
1.03.01.02.011	Generi alimentari	30.805,33	30.805,33
1.03.01.02.014	Stampati specialistici	19.805,99	19.805,99

		Importo nel periodo	Importo a tutto il periodo
1.03.01.02.999	Altri beni e materiali di consumo n.a.c.	188.944,47	188.944,47
1.03.01.03.001	Fauna selvatica e non selvatica	11.511,92	11.511,92
1.03.01.05.001	Prodotti farmaceutici ed emoderivati	24.541,08	24.541,08

1.03.02.00.000 Acquisto di servizi**379.334.421,92****379.334.421,92**

1.03.02.01.002	Organi istituzionali dell'amministrazione - Rimborsi	73.688,71	73.688,71
1.03.02.01.008	Compensi agli organi istituzionali di revisione, di controllo ed altri incarichi istituzionali dell'amministrazione	141.405,53	141.405,53
1.03.02.02.001	Rimborso per viaggio e trasloco	609.075,83	609.075,83
1.03.02.02.002	Indennita' di missione e di trasferta	95.876,90	95.876,90
1.03.02.02.004	Pubblicita'	1.245.552,19	1.245.552,19
1.03.02.02.005	Organizzazione e partecipazione a manifestazioni e convegni	905.467,89	905.467,89
1.03.02.02.999	Altre spese per relazioni pubbliche, convegni e mostre, pubblicita' n.a.c	61.816,42	61.816,42
1.03.02.03.999	Altri aggi di riscossione n.a.c.	2.154.893,37	2.154.893,37
1.03.02.04.004	Acquisto di servizi per formazione obbligatoria	17.744,68	17.744,68
1.03.02.04.999	Acquisto di servizi per altre spese per formazione e addestramento n.a.c.	341.977,15	341.977,15
1.03.02.05.001	Telefonia fissa	327.878,59	327.878,59
1.03.02.05.002	Telefonia mobile	297.001,66	297.001,66
1.03.02.05.003	Accesso a banche dati e a pubblicazioni on line	1.379.778,20	1.379.778,20
1.03.02.05.004	Energia elettrica	1.568.193,04	1.568.193,04
1.03.02.05.005	Acqua	209.811,14	209.811,14
1.03.02.05.006	Gas	429.739,90	429.739,90
1.03.02.05.007	Spese di condominio	91.358,19	91.358,19
1.03.02.05.999	Utenze e canoni per altri servizi n.a.c.	143.811,86	143.811,86
1.03.02.07.001	Locazione di beni immobili	1.157.831,09	1.157.831,09
1.03.02.07.002	Noleggi di mezzi di trasporto	34.873,99	34.873,99
1.03.02.07.004	Noleggi di hardware	119.613,06	119.613,06
1.03.02.07.005	Fitti di terreni e giacimenti	22.690,20	22.690,20
1.03.02.07.006	Licenze d'uso per software	504.868,60	504.868,60
1.03.02.07.008	Noleggi di impianti e macchinari	5.901,87	5.901,87
1.03.02.07.999	Altre spese sostenute per utilizzo di beni di terzi n.a.c.	58.009,87	58.009,87
1.03.02.09.001	Manutenzione ordinaria e riparazioni di mezzi di trasporto ad uso civile, di sicurezza e ordine pubblico	206.765,19	206.765,19
1.03.02.09.003	Manutenzione ordinaria e riparazioni di mobili e arredi	55.678,94	55.678,94
1.03.02.09.004	Manutenzione ordinaria e riparazioni di impianti e macchinari	1.087.549,20	1.087.549,20
1.03.02.09.005	Manutenzione ordinaria e riparazioni di attrezzature scientifiche e sanitarie	268,40	268,40
1.03.02.09.006	Manutenzione ordinaria e riparazioni di macchine per ufficio	875,06	875,06
1.03.02.09.008	Manutenzione ordinaria e riparazioni di beni immobili	5.425.562,56	5.425.562,56
1.03.02.09.009	Manutenzione ordinaria e riparazioni di beni immobili di valore culturale, storico ed artistico	48.804,97	48.804,97
1.03.02.09.011	Manutenzione ordinaria e riparazioni di altri beni materiali	703.305,77	703.305,77
1.03.02.09.012	Manutenzione ordinaria e riparazioni di terreni e beni materiali non prodotti	13.717,68	13.717,68
1.03.02.10.001	Incarichi libero professionali di studi, ricerca e consulenza	2.045.818,38	2.045.818,38
1.03.02.10.002	Esperti per commissioni, comitati e consigli	58.542,24	58.542,24
1.03.02.10.003	Incarichi a societa' di studi, ricerca e consulenza	217.538,59	217.538,59
1.03.02.11.001	Interpretariato e traduzioni	57.153,01	57.153,01
1.03.02.11.003	Assistenza medica e psicologica per i detenuti	3.000,00	3.000,00
1.03.02.11.004	Perizie	31.257,19	31.257,19
1.03.02.11.006	Patrocinio legale	65.445,45	65.445,45
1.03.02.11.008	Prestazioni di natura contabile, tributaria e del lavoro	726,00	726,00
1.03.02.11.009	Prestazioni tecnico-scientifiche a fini di ricerca	70.882,00	70.882,00

		Importo nel periodo	Importo a tutto il periodo
1.03.02.11.999	Altre prestazioni professionali e specialistiche n.a.c.	343.880,11	343.880,11
1.03.02.13.001	Servizi di sorveglianza, custodia e accoglienza	3.154.004,79	3.154.004,79
1.03.02.13.002	Servizi di pulizia e lavanderia	2.378.071,52	2.378.071,52
1.03.02.13.003	Trasporti, traslochi e facchinaggio	336.915,81	336.915,81
1.03.02.13.004	Stampa e rilegatura	4.032,45	4.032,45
1.03.02.13.999	Altri servizi ausiliari n.a.c.	5.449.751,44	5.449.751,44
1.03.02.14.999	Altri servizi di ristorazione	17.439,40	17.439,40
1.03.02.15.001	Contratti di servizio di trasporto pubblico	293.970.439,05	293.970.439,05
1.03.02.15.004	Contratti di servizio per la raccolta rifiuti	3.702,83	3.702,83
1.03.02.15.007	Contratti di servizio per la formazione dei cittadini	202.007,60	202.007,60
1.03.02.15.015	Contratti di servizio per l'illuminazione pubblica	80.385,33	80.385,33
1.03.02.15.999	Altre spese per contratti di servizio pubblico	15.851.667,71	15.851.667,71
1.03.02.16.001	Pubblicazione bandi di gara	216.089,95	216.089,95
1.03.02.16.002	Spese postali	588.644,94	588.644,94
1.03.02.16.999	Altre spese per servizi amministrativi	67.868,37	67.868,37
1.03.02.17.002	Oneri per servizio di tesoreria	317.200,00	317.200,00
1.03.02.17.999	Spese per servizi finanziari n.a.c.	90.391,73	90.391,73
1.03.02.18.001	Spese per accertamenti sanitari resi necessari dall'attivita' lavorativa	97.878,62	97.878,62
1.03.02.18.999	Altri acquisti di servizi sanitari n.a.c.	64.912,60	64.912,60
1.03.02.19.001	Gestione e manutenzione applicazioni	1.956.071,17	1.956.071,17
1.03.02.19.002	Assistenza all'utente e formazione	93.757,00	93.757,00
1.03.02.19.003	Servizi per l'interoperabilita' e la cooperazione	1.027.630,53	1.027.630,53
1.03.02.19.004	Servizi di rete per trasmissione dati e VoIP e relativa manutenzione	2.177.146,62	2.177.146,62
1.03.02.19.005	Servizi per i sistemi e relativa manutenzione	3.910.585,82	3.910.585,82
1.03.02.19.006	Servizi di sicurezza	162.303,19	162.303,19
1.03.02.19.007	Servizi di gestione documentale	622,00	622,00
1.03.02.19.008	Servizi di monitoraggio della qualita' dei servizi	60.385,47	60.385,47
1.03.02.19.009	Servizi per le postazioni di lavoro e relativa manutenzione	1.134.793,46	1.134.793,46
1.03.02.19.011	Processi trasversali alle classi di servizio	48.262,99	48.262,99
1.03.02.99.002	Altre spese legali	229.339,55	229.339,55
1.03.02.99.003	Quote di associazioni	549.819,05	549.819,05
1.03.02.99.004	Altre spese per consultazioni elettorali dell'ente	37.183,26	37.183,26
1.03.02.99.005	Spese per commissioni e comitati dell'Ente	178.781,56	178.781,56
1.03.02.99.008	Servizi di mobilita' a terzi (bus navetta, z)	11.400,00	11.400,00
1.03.02.99.010	Formazione a personale esterno all'ente	82.968,77	82.968,77
1.03.02.99.999	Altri servizi diversi n.a.c.	22.346.336,67	22.346.336,67

1.04.00.00.000 Trasferimenti correnti**719.824.730,49****719.824.730,49****1.04.01.00.000 Trasferimenti correnti a Amministrazioni Pubbliche****597.424.919,09****597.424.919,09**

1.04.01.01.001	Trasferimenti correnti a Ministeri	122.607,46	122.607,46
1.04.01.01.002	Trasferimenti correnti a Ministero dell'Istruzione - Istituzioni scolastiche	6.118.791,93	6.118.791,93
1.04.01.01.010	Trasferimenti correnti a autorita' amministrative indipendenti	70.000,00	70.000,00
1.04.01.01.012	Trasferimenti correnti a enti centrali produttori di servizi assistenziali, ricreativi e culturali	10.393,10	10.393,10
1.04.01.01.013	Trasferimenti correnti a enti e istituzioni centrali di ricerca e Istituti e stazioni sperimentali per la ricerca	906.118,87	906.118,87
1.04.01.01.999	Trasferimenti correnti a altre Amministrazioni Centrali n.a.c.	99.263,30	99.263,30
1.04.01.02.001	Trasferimenti correnti a Regioni e province autonome	4.102.416,20	4.102.416,20
1.04.01.02.002	Trasferimenti correnti a Province	174.893.921,86	174.893.921,86
1.04.01.02.003	Trasferimenti correnti a Comuni	129.221.985,68	129.221.985,68

		Importo nel periodo	Importo a tutto il periodo
1.04.01.02.004	Trasferimenti correnti a Citta' metropolitane e Roma capitale	50.075.138,16	50.075.138,16
1.04.01.02.005	Trasferimenti correnti a Unioni di Comuni	26.752.683,84	26.752.683,84
1.04.01.02.007	Trasferimenti correnti a Camere di Commercio	744.124,61	744.124,61
1.04.01.02.008	Trasferimenti correnti a Universita'	6.649.617,66	6.649.617,66
1.04.01.02.009	Trasferimenti correnti a Parchi nazionali e consorzi ed enti autonomi gestori di parchi e aree naturali protette	3.755.663,83	3.755.663,83
1.04.01.02.010	Trasferimenti correnti a Autorita' Portuali	4.996.239,49	4.996.239,49
1.04.01.02.011	Trasferimenti correnti a Aziende sanitarie locali n.a.f.	2.681.481,21	2.681.481,21
1.04.01.02.012	Trasferimenti correnti a Aziende ospedaliere e Aziende ospedaliere universitarie integrate con il SSN n.a.f.	96.444,78	96.444,78
1.04.01.02.013	Trasferimenti correnti a policlinici n.a.f.	81.412,50	81.412,50
1.04.01.02.016	Trasferimenti correnti a Agenzie regionali per le erogazioni in agricoltura	9.769.057,89	9.769.057,89
1.04.01.02.017	Trasferimenti correnti a altri enti e agenzie regionali e sub regionali	105.039.223,99	105.039.223,99
1.04.01.02.018	Trasferimenti correnti a Consorzi di enti locali	24.528.951,03	24.528.951,03
1.04.01.02.020	Trasferimenti correnti a Aziende sanitarie locali a titolo di finanziamento del servizio sanitario nazionale	15.860,87	15.860,87
1.04.01.02.021	Trasferimenti correnti a Aziende sanitarie locali a titolo di finanziamento di livelli di assistenza superiori ai livelli essenziali di assistenza (LEA)	24.161.600,07	24.161.600,07
1.04.01.02.025	Trasferimenti correnti a Aziende ospedaliere e Aziende ospedaliere universitarie integrate con il SSN a titolo di finanziamento del servizio sanitario nazionale	76,29	76,29
1.04.01.02.033	Trasferimenti correnti a Istituti di ricovero e cura a carattere scientifico pubblici a titolo di finanziamento del servizio sanitario nazionale	5.400,00	5.400,00
1.04.01.02.999	Trasferimenti correnti a altre Amministrazioni Locali n.a.c.	1.090.618,49	1.090.618,49
1.04.01.03.002	Trasferimenti correnti a INAIL	7.273,58	7.273,58
1.04.01.04.001	Trasferimenti correnti a organismi interni e/o unita' locali della amministrazione	21.428.552,40	21.428.552,40

1.04.02.00.000 Trasferimenti correnti a Famiglie 13.687.608,23 13.687.608,23

1.04.02.01.002	Liquidazioni per fine rapporto di lavoro	54.872,15	54.872,15
1.04.02.02.999	Altri assegni e sussidi assistenziali	1.505.000,00	1.505.000,00
1.04.02.03.001	Borse di studio	19.760,00	19.760,00
1.04.02.05.001	Servizio civile	7.100.684,22	7.100.684,22
1.04.02.05.999	Altri trasferimenti a famiglie n.a.c.	5.007.291,86	5.007.291,86

1.04.03.00.000 Trasferimenti correnti a Imprese 58.761.349,51 58.761.349,51

1.04.03.01.001	Trasferimenti correnti a imprese controllate	7.877.517,26	7.877.517,26
1.04.03.02.001	Trasferimenti correnti a altre imprese partecipate	611.400,00	611.400,00
1.04.03.99.999	Trasferimenti correnti a altre imprese	50.272.432,25	50.272.432,25

1.04.04.00.000 Trasferimenti correnti a Istituzioni Sociali Private 46.323.070,94 46.323.070,94

1.04.04.01.001	Trasferimenti correnti a Istituzioni Sociali Private	46.323.070,94	46.323.070,94
----------------	--	---------------	---------------

1.04.05.00.000 Trasferimenti correnti versati all'Unione Europea e al Resto del Mondo 3.627.782,72 3.627.782,72

1.04.05.04.001	Trasferimenti correnti al Resto del Mondo	2.295.423,15	2.295.423,15
1.04.05.99.001	Altri Trasferimenti correnti alla UE	1.332.359,57	1.332.359,57

1.07.00.00.000 Interessi passivi 40.185.451,56 40.185.451,56

1.07.02.00.000 Interessi passivi su titoli obbligazionari a medio-lungo termine 215.927,20 215.927,20

1.07.02.01.001	Interessi passivi su titoli obbligazionari a medio-lungo termine a tasso fisso - valuta domestica	215.927,20	215.927,20
----------------	---	------------	------------

Importo nel periodo **Importo a tutto il periodo**

1.07.05.00.000	Interessi su Mutui e altri finanziamenti a medio lungo termine		37.973.600,79	37.973.600,79
1.07.05.01.001	Interessi passivi a Ministeri su mutui e altri finanziamenti a medio lungo termine		19.815.024,41	19.815.024,41
1.07.05.04.003	Interessi passivi a Cassa Depositi e Prestiti SPA su mutui e altri finanziamenti a medio lungo termine		9.263.693,03	9.263.693,03
1.07.05.04.004	Interessi passivi a Cassa Depositi e Prestiti - Gestione Tesoro su mutui e altri finanziamenti a medio lungo termine		1.148.322,70	1.148.322,70
1.07.05.05.999	Interessi passivi su mutui e altri finanziamenti a medio lungo termine ad altri soggetti		7.746.560,65	7.746.560,65
1.07.06.00.000	Altri interessi passivi		1.995.923,57	1.995.923,57
1.07.06.01.001	Flussi periodici netti in uscita		1.995.923,57	1.995.923,57
1.09.00.00.000	Rimborsi e poste correttive delle entrate		1.837.487,76	1.837.487,76
1.09.01.00.000	Rimborsi per spese di personale (comando, distacco, fuori ruolo, convenzioni, ecc.)		1.161.837,61	1.161.837,61
1.09.01.01.001	Rimborsi per spese di personale (comando, distacco, fuori ruolo, convenzioni, ecc.)		1.161.837,61	1.161.837,61
1.09.02.00.000	Rimborsi di imposte in uscita		661.716,76	661.716,76
1.09.02.01.001	Rimborsi di imposte e tasse di natura corrente		661.716,76	661.716,76
1.09.03.00.000	Rimborsi di trasferimenti all'Unione Europea		5.410,11	5.410,11
1.09.03.01.001	Rimborsi di trasferimenti all'Unione Europea		5.410,11	5.410,11
1.09.99.00.000	Altri Rimborsi di parte corrente di somme non dovute o incassate in eccesso		8.523,28	8.523,28
1.09.99.02.001	Rimborsi di parte corrente ad Amministrazioni Locali di somme non dovute o incassate in eccesso		200,00	200,00
1.09.99.04.001	Rimborsi di parte corrente a Famiglie di somme non dovute o incassate in eccesso		218,60	218,60
1.09.99.05.001	Rimborsi di parte corrente a Imprese di somme non dovute o incassate in eccesso		7.104,68	7.104,68
1.09.99.06.001	Rimborsi di parte corrente a Istituzioni Sociali Private di somme non dovute o incassate in eccesso		1.000,00	1.000,00
1.10.00.00.000	Altre spese correnti		2.541.351,60	2.541.351,60
1.10.04.00.000	Premi di assicurazione		1.372.831,18	1.372.831,18
1.10.04.01.001	Premi di assicurazione su beni mobili		32.900,98	32.900,98
1.10.04.01.002	Premi di assicurazione su beni immobili		339.790,00	339.790,00
1.10.04.01.003	Premi di assicurazione per responsabilita' civile verso terzi		982.333,34	982.333,34
1.10.04.01.999	Altri premi di assicurazione contro i danni		17.806,86	17.806,86
1.10.05.00.000	Spese dovute a sanzioni, risarcimenti e indennizzi		1.167.137,96	1.167.137,96
1.10.05.01.001	Spese dovute a sanzioni		30.297,55	30.297,55
1.10.05.02.001	Spese per risarcimento danni		88.429,48	88.429,48
1.10.05.04.001	Oneri da contenzioso		1.044.316,00	1.044.316,00
1.10.05.99.999	Altre spese dovute per irregolarita' e illeciti n.a.c.		4.094,93	4.094,93
1.10.99.00.000	Altre spese correnti n.a.c.		1.382,46	1.382,46
1.10.99.99.999	Altre spese correnti n.a.c.		1.382,46	1.382,46

2.00.00.00.000 Spese in conto capitale

470.657.426,50

470.657.426,50

Importo nel periodo **Importo a tutto il periodo**

2.02.00.00.000 Investimenti fissi lordi e acquisto di terreni **34.627.595,48** **34.627.595,48**

2.02.01.00.000 Beni materiali **21.942.452,67** **21.942.452,67**

2.02.01.03.001	Mobili e arredi per ufficio	66.061,22	66.061,22
2.02.01.03.002	Mobili e arredi per alloggi e pertinenze	2.562,00	2.562,00
2.02.01.04.001	Macchinari	141.553,97	141.553,97
2.02.01.04.002	Impianti	21.819,88	21.819,88
2.02.01.05.999	Attrezzature n.a.c.	187.237,69	187.237,69
2.02.01.07.001	Server	47.760,10	47.760,10
2.02.01.07.002	Postazioni di lavoro	951.748,55	951.748,55
2.02.01.07.004	Apparati di telecomunicazione	13.054,00	13.054,00
2.02.01.07.999	Hardware n.a.c.	1.400.822,11	1.400.822,11
2.02.01.09.002	Fabbricati ad uso commerciale	1.828.466,69	1.828.466,69
2.02.01.09.003	Fabbricati ad uso scolastico	53.999,99	53.999,99
2.02.01.09.004	Fabbricati industriali e costruzioni leggere	4.993,46	4.993,46
2.02.01.09.007	Fabbricati Ospedalieri e altre strutture sanitarie	234.934,64	234.934,64
2.02.01.09.010	Infrastrutture idrauliche	10.418.602,44	10.418.602,44
2.02.01.09.012	Infrastrutture stradali	5.597.830,89	5.597.830,89
2.02.01.09.013	Altre vie di comunicazione	72.836,72	72.836,72
2.02.01.09.014	Opere per la sistemazione del suolo	505.016,76	505.016,76
2.02.01.09.019	Fabbricati ad uso strumentale	179.360,69	179.360,69
2.02.01.09.999	Beni immobili n.a.c.	166.294,16	166.294,16
2.02.01.99.999	Altri beni materiali diversi	47.496,71	47.496,71

2.02.03.00.000 Beni immateriali **12.685.142,81** **12.685.142,81**

2.02.03.02.001	Sviluppo software e manutenzione evolutiva	7.111.058,77	7.111.058,77
2.02.03.02.002	Acquisto software	27.117,08	27.117,08
2.02.03.04.001	Opere dell'ingegno e Diritti d'autore	9.450,00	9.450,00
2.02.03.05.001	Incarichi professionali per la realizzazione di investimenti	826.775,34	826.775,34
2.02.03.06.001	Manutenzione straordinaria su beni demaniali di terzi	4.710.741,62	4.710.741,62

2.03.00.00.000 Contributi agli investimenti **436.029.831,02** **436.029.831,02**

2.03.01.00.000 Contributi agli investimenti a Amministrazioni pubbliche **326.308.193,99** **326.308.193,99**

2.03.01.01.001	Contributi agli investimenti a Ministeri	22.801.342,98	22.801.342,98
2.03.01.01.002	Contributi agli investimenti a Ministero dell'Istruzione - Istituzioni scolastiche	48.000,00	48.000,00
2.03.01.01.003	Contributi agli investimenti a Presidenza del Consiglio dei Ministri	850.000,00	850.000,00
2.03.01.01.999	Contributi agli investimenti a altre Amministrazioni Centrali n.a.c.	37.728.531,10	37.728.531,10
2.03.01.02.001	Contributi agli investimenti a Regioni e province autonome	292.742,86	292.742,86
2.03.01.02.002	Contributi agli investimenti a Province	31.835.027,12	31.835.027,12
2.03.01.02.003	Contributi agli investimenti a Comuni	72.454.954,30	72.454.954,30
2.03.01.02.004	Contributi agli investimenti a Citta' metropolitane e Roma capitale	7.102.018,16	7.102.018,16
2.03.01.02.005	Contributi agli investimenti a Unioni di Comuni	4.182.032,60	4.182.032,60
2.03.01.02.007	Contributi agli investimenti a Camere di Commercio	94.248,99	94.248,99
2.03.01.02.008	Contributi agli investimenti a Universita'	1.468.061,65	1.468.061,65
2.03.01.02.009	Contributi agli investimenti a Parchi nazionali e consorzi ed enti autonomi gestori di parchi e aree naturali protette	501.147,93	501.147,93
2.03.01.02.010	Contributi agli investimenti a Autorita' Portuali	2.070.082,05	2.070.082,05
2.03.01.02.011	Contributi agli investimenti a Aziende sanitarie locali	169.424,00	169.424,00

		Importo nel periodo	Importo a tutto il periodo
2.03.01.02.016	Contributi agli investimenti a Agenzie regionali per le erogazioni in agricoltura	86.333.837,00	86.333.837,00
2.03.01.02.017	Contributi agli investimenti a altri enti e agenzie regionali e sub regionali	37.588.552,72	37.588.552,72
2.03.01.02.018	Contributi agli investimenti a Consorzi di enti locali	837.934,19	837.934,19
2.03.01.02.036	Contributi agli investimenti, finanziati dallo Stato ai sensi dell'art. 20 della legge 67/1988, a Istituti di ricovero e cura a carattere scientifico pubblici	107.664,33	107.664,33
2.03.01.02.999	Contributi agli investimenti a altre Amministrazioni Locali n.a.c.	19.842.592,01	19.842.592,01
2.03.02.00.000	Contributi agli investimenti a Famiglie	15.386,93	15.386,93
2.03.02.01.001	Contributi agli investimenti a Famiglie	15.386,93	15.386,93
2.03.03.00.000	Contributi agli investimenti a Imprese	106.882.894,69	106.882.894,69
2.03.03.01.001	Contributi agli investimenti a imprese controllate	45.416.265,93	45.416.265,93
2.03.03.02.001	Contributi agli investimenti a altre imprese partecipate	20.371.373,15	20.371.373,15
2.03.03.03.999	Contributi agli investimenti a altre Imprese	41.095.255,61	41.095.255,61
2.03.04.00.000	Contributi agli investimenti a Istituzioni Sociali Private	2.329.242,35	2.329.242,35
2.03.04.01.001	Contributi agli investimenti a Istituzioni Sociali Private	2.329.242,35	2.329.242,35
2.03.05.00.000	Contributi agli investimenti all'Unione Europea e al Resto del Mondo	494.113,06	494.113,06
2.03.05.01.001	Contributi agli investimenti all'Unione Europea	89.083,53	89.083,53
2.03.05.02.001	Contributi agli investimenti al Resto del Mondo	405.029,53	405.029,53
2.04.00.00.000	Altri trasferimenti in conto capitale	0,00	0,00
2.04.24.00.000	Altri trasferimenti in conto capitale n.a.c. a Istituzioni Sociali Private	0,00	0,00
2.04.24.01.001	Altri trasferimenti in conto capitale n.a.c. a Istituzioni Sociali Private	0,00	0,00
3.00.00.00.000	Spese per incremento attivita' finanziarie	5.345.094,90	5.345.094,90
3.03.00.00.000	Concessione crediti di medio-lungo termine	5.345.094,90	5.345.094,90
3.03.01.00.000	Concessione Crediti di medio-lungo termine a tasso agevolato a Amministrazione Pubbliche	408.000,00	408.000,00
3.03.01.02.003	Concessione Crediti di medio-lungo termine a tasso agevolato a Comuni	408.000,00	408.000,00
3.03.04.00.000	Concessione Crediti di medio-lungo termine a tasso agevolato a Istituzioni Sociali Private	4.937.094,90	4.937.094,90
3.03.04.01.001	Concessione Crediti di medio-lungo termine a tasso agevolato a Istituzioni Sociali Private	4.937.094,90	4.937.094,90
4.00.00.00.000	Rimborso Prestiti	68.763.450,42	68.763.450,42
4.01.00.00.000	Rimborso di titoli obbligazionari	10.957.826,76	10.957.826,76
4.01.02.00.000	Rimborso di titoli obbligazionari a medio-lungo termine	10.957.826,76	10.957.826,76
4.01.02.01.001	Rimborso di titoli obbligazionari a medio-lungo termine a tasso fisso - valuta domestica	6.082.639,26	6.082.639,26
4.01.02.01.002	Rimborso di titoli obbligazionari a medio-lungo termine a tasso variabile - valuta domestica	4.875.187,50	4.875.187,50
4.03.00.00.000	Rimborso mutui e altri finanziamenti a medio lungo termine	57.805.623,66	57.805.623,66

		Importo nel periodo	Importo a tutto il periodo
4.03.01.00.000	Rimborso Mutui e altri finanziamenti a medio lungo termine	57.805.623,66	57.805.623,66
4.03.01.01.001	Rimborso mutui e altri finanziamenti a medio lungo termine a Ministeri	22.846.760,91	22.846.760,91
4.03.01.04.003	Rimborso Mutui e altri finanziamenti a medio lungo termine a Cassa Depositi e Prestiti - Gestione CDP SPA	13.850.575,14	13.850.575,14
4.03.01.04.004	Rimborso Mutui e altri finanziamenti a medio lungo termine a Cassa Depositi e Prestiti - Gestione Tesoro	11.320.370,94	11.320.370,94
4.03.01.04.999	Rimborso Mutui e altri finanziamenti a medio lungo termine ad altre imprese	9.787.916,67	9.787.916,67
7.00.00.00.000	Uscite per conto terzi e partite di giro	431.301.600,67	431.301.600,67
7.01.00.00.000	Uscite per partite di giro	376.233.694,09	376.233.694,09
7.01.01.00.000	Versamenti di altre ritenute	52.342.267,03	52.342.267,03
7.01.01.01.001	Versamento della ritenuta del 4% sui contributi pubblici	2.024.120,23	2.024.120,23
7.01.01.02.001	Versamento delle ritenute per scissione contabile IVA (split payment)	50.304.964,99	50.304.964,99
7.01.01.99.999	Versamento di altre ritenute n.a.c.	13.181,81	13.181,81
7.01.02.00.000	Versamenti di ritenute su Redditi da lavoro dipendente	50.653.271,77	50.653.271,77
7.01.02.01.001	Versamenti di ritenute erariali su Redditi da lavoro dipendente riscosse per conto terzi	35.740.321,75	35.740.321,75
7.01.02.02.001	Versamenti di ritenute previdenziali e assistenziali su Redditi da lavoro dipendente riscosse per conto terzi	13.068.414,07	13.068.414,07
7.01.02.99.999	Altri versamenti di ritenute al personale dipendente per conto di terzi	1.844.535,95	1.844.535,95
7.01.03.00.000	Versamenti di ritenute su Redditi da lavoro autonomo	215.329,48	215.329,48
7.01.03.01.001	Versamenti di ritenute erariali su Redditi da lavoro autonomo per conto terzi	211.366,58	211.366,58
7.01.03.02.001	Versamenti di ritenute previdenziali e assistenziali su Redditi da lavoro autonomo per conto terzi	3.962,90	3.962,90
7.01.99.00.000	Altre uscite per partite di giro	273.022.825,81	273.022.825,81
7.01.99.01.001	Spese non andate a buon fine	266.254,47	266.254,47
7.01.99.03.001	Costituzione fondi economici e carte aziendali	262.441,82	262.441,82
7.01.99.05.001	Integrazione disponibilita' dal conto non sanita' al conto sanita' della Regione	200.000.000,00	200.000.000,00
7.01.99.99.999	Altre uscite per partite di giro n.a.c.	72.494.129,52	72.494.129,52
7.02.00.00.000	Uscite per conto terzi	55.067.906,58	55.067.906,58
7.02.02.00.000	Trasferimenti per conto terzi a Amministrazioni pubbliche	2.236.330,18	2.236.330,18
7.02.02.01.013	Trasferimenti per conto terzi a enti e istituzioni centrali di ricerca e Istituti e stazioni sperimentali per la ricerca	127.324,04	127.324,04
7.02.02.01.999	Trasferimenti per conto terzi a altre Amministrazioni Centrali n.a.c.	465.435,89	465.435,89
7.02.02.02.002	Trasferimenti per conto terzi a Province	124.421,21	124.421,21
7.02.02.02.003	Trasferimenti per conto terzi a Comuni	332.665,71	332.665,71
7.02.02.02.008	Trasferimenti per conto terzi a Universita'	76.313,95	76.313,95
7.02.02.02.017	Trasferimenti per conto terzi a altri enti e agenzie regionali e sub regionali	7.850,27	7.850,27
7.02.02.02.018	Trasferimenti per conto terzi a Consorzi di enti locali	191.910,76	191.910,76
7.02.02.02.999	Trasferimenti per conto terzi a altre Amministrazioni Locali n.a.c.	910.408,35	910.408,35
7.02.03.00.000	Trasferimenti per conto terzi a Altri settori	158.671,95	158.671,95

		Importo nel periodo	Importo a tutto il periodo
7.02.03.02.999	Trasferimenti per conto terzi a altre imprese	24.326,90	24.326,90
7.02.03.03.001	Trasferimenti per conto terzi a Istituzioni Sociali Private	101.717,68	101.717,68
7.02.03.04.001	Trasferimenti per conto terzi all'Unione Europea e al Resto del Mondo	32.627,37	32.627,37

7.02.04.00.000 Depositi di/presso terzi **63.345,14** **63.345,14**

7.02.04.01.001	Costituzione di depositi cauzionali o contrattuali presso terzi	0,00	0,00
7.02.04.02.001	Restituzione di depositi cauzionali o contrattuali di terzi	63.345,14	63.345,14

7.02.05.00.000 Versamenti di imposte e tributi riscosse per conto terzi **91.151,02** **91.151,02**

7.02.05.01.001	Versamenti di imposte e tasse di natura corrente riscosse per conto di terzi	91.151,02	91.151,02
----------------	--	-----------	-----------

7.02.99.00.000 Altre uscite per conto terzi **52.518.408,29** **52.518.408,29**

7.02.99.99.999	Altre uscite per conto terzi n.a.c.	52.518.408,29	52.518.408,29
----------------	-------------------------------------	---------------	---------------

Pagamenti da regolarizzare **0,00** **0,00**

0.00.0 0.99.9 99	ALTRI PAGAMENTI DA REGOLARIZZARE (pagamenti codificati dal tesoriere)	0,00	0,00
------------------------	---	------	------

TOTALE PAGAMENTI **2.290.877.855,23** **2.290.877.855,23**

Criteri di aggregazione

Categoria	Regioni e province autonome di Trento e di Bolzano
Sotto Categoria	REGIONI - GESTIONE SANITARIA
Circoscrizione	ITALIA CENTRALE
Regione	TOSCANA
Provincia	
Fascia Popolazione	
Periodo	ANNUALE 2017
Prospetto	PAGAMENTI
Tipo Report	Semplice
Data ultimo aggiornamento	19-apr-2018
Data stampa	23-apr-2018
Importi in EURO	

		Importo nel periodo	Importo a tutto il periodo
1.00.00.00.000 Spese correnti		7.175.273.363,75	7.175.273.363,75
1.01.00.00.000 Redditi da lavoro dipendente		116.467,33	116.467,33
1.01.01.00.000 Retribuzioni lorde		90.424,76	90.424,76
1.01.01.01.002	Voci stipendiali corrisposte al personale a tempo indeterminato	39.836,77	39.836,77
1.01.01.01.004	Indennita' ed altri compensi, esclusi i rimborsi spesa per missione, corrisposti al personale a tempo indeterminato	13.813,09	13.813,09
1.01.01.01.006	Voci stipendiali corrisposte al personale a tempo determinato	26.357,46	26.357,46
1.01.01.01.008	Indennita' ed altri compensi, esclusi i rimborsi spesa documentati per missione, corrisposti al personale a tempo determinato	10.417,44	10.417,44
1.01.02.00.000 Contributi sociali a carico dell'ente		26.042,57	26.042,57
1.01.02.01.001	Contributi obbligatori per il personale	23.141,59	23.141,59
1.01.02.01.003	Contributi per indennita' di fine rapporto	1.978,84	1.978,84
1.01.02.02.001	Assegni familiari	922,14	922,14
1.02.00.00.000 Imposte e tasse a carico dell'ente		281.657,89	281.657,89
1.02.01.00.000 Imposte, tasse e proventi assimilati a carico dell'ente		281.657,89	281.657,89
1.02.01.01.001	Imposta regionale sulle attivita' produttive (IRAP)	281.657,89	281.657,89
1.03.00.00.000 Acquisto di beni e servizi		21.375.569,84	21.375.569,84
1.03.01.00.000 Acquisto di beni		13.924.804,05	13.924.804,05
1.03.01.05.002	Sangue ed emocomponenti	13.924.804,05	13.924.804,05
1.03.02.00.000 Acquisto di servizi		7.450.765,79	7.450.765,79
1.03.02.01.001	Organi istituzionali dell'amministrazione - Indennita'	34.999,99	34.999,99
1.03.02.01.002	Organi istituzionali dell'amministrazione - Rimborsi	4.663,11	4.663,11
1.03.02.02.001	Rimborso per viaggio e trasloco	1.720,50	1.720,50
1.03.02.02.004	Pubblicita'	194.996,53	194.996,53
1.03.02.02.999	Altre spese per relazioni pubbliche, convegni e mostre, pubblicita' n.a.c	135,00	135,00
1.03.02.05.003	Accesso a banche dati e a pubblicazioni on line	118.702,71	118.702,71
1.03.02.07.006	Licenze d'uso per software	368.104,32	368.104,32
1.03.02.10.002	Esperti per commissioni, comitati e consigli	632,00	632,00
1.03.02.19.001	Gestione e manutenzione applicazioni	1.926.507,04	1.926.507,04
1.03.02.19.002	Assistenza all'utente e formazione	600.262,52	600.262,52
1.03.02.19.003	Servizi per l'interoperabilita' e la cooperazione	203.398,14	203.398,14
1.03.02.19.004	Servizi di rete per trasmissione dati e VoIP e relativa manutenzione	1.111.174,04	1.111.174,04
1.03.02.19.005	Servizi per i sistemi e relativa manutenzione	2.642.022,53	2.642.022,53
1.03.02.19.006	Servizi di sicurezza	17.006,80	17.006,80
1.03.02.19.009	Servizi per le postazioni di lavoro e relativa manutenzione	15.568,26	15.568,26
1.03.02.99.003	Quote di associazioni	27.517,62	27.517,62
1.03.02.99.005	Spese per commissioni e comitati dell'Ente	48.921,80	48.921,80
1.03.02.99.999	Altri servizi diversi n.a.c.	134.432,88	134.432,88
1.04.00.00.000 Trasferimenti correnti		7.138.305.836,43	7.138.305.836,43
1.04.01.00.000 Trasferimenti correnti a Amministrazioni Pubbliche		7.129.491.314,02	7.129.491.314,02

		Importo nel periodo	Importo a tutto il periodo
1.04.01.01.011	Trasferimenti correnti a enti centrali a struttura associativa	158.623,19	158.623,19
1.04.01.01.020	Trasferimenti correnti al Ministero dell'economia in attuazione di norme in materia di contenimento di spesa	648.556,96	648.556,96
1.04.01.01.999	Trasferimenti correnti a altre Amministrazioni Centrali n.a.c.	20.348,89	20.348,89
1.04.01.02.002	Trasferimenti correnti a Province	150.655,66	150.655,66
1.04.01.02.003	Trasferimenti correnti a Comuni	3.665.633,30	3.665.633,30
1.04.01.02.005	Trasferimenti correnti a Unioni di Comuni	604.658,65	604.658,65
1.04.01.02.008	Trasferimenti correnti a Universita'	4.224.692,46	4.224.692,46
1.04.01.02.011	Trasferimenti correnti a Aziende sanitarie locali n.a.f.	12.430.590,89	12.430.590,89
1.04.01.02.012	Trasferimenti correnti a Aziende ospedaliere e Aziende ospedaliere universitarie integrate con il SSN n.a.f.	21.065.966,20	21.065.966,20
1.04.01.02.014	Trasferimenti correnti a Istituti di ricovero e cura a carattere scientifico pubblici n.a.f.	1.514.136,07	1.514.136,07
1.04.01.02.015	Trasferimenti correnti a altre Amministrazioni Locali produttrici di servizi sanitari	18.188.514,40	18.188.514,40
1.04.01.02.017	Trasferimenti correnti a altri enti e agenzie regionali e sub regionali	39.003.446,00	39.003.446,00
1.04.01.02.018	Trasferimenti correnti a Consorzi di enti locali	68.082.535,73	68.082.535,73
1.04.01.02.020	Trasferimenti correnti a Aziende sanitarie locali a titolo di finanziamento del servizio sanitario nazionale	5.698.389.160,00	5.698.389.160,00
1.04.01.02.021	Trasferimenti correnti a Aziende sanitarie locali a titolo di finanziamento di livelli di assistenza superiori ai livelli essenziali di assistenza (LEA)	1.427.120,11	1.427.120,11
1.04.01.02.022	Trasferimenti correnti a Aziende sanitarie locali a titolo di finanziamento aggiuntivo corrente per la garanzia dell'equilibrio del bilancio sanitario corrente	48.000,00	48.000,00
1.04.01.02.025	Trasferimenti correnti a Aziende ospedaliere e Aziende ospedaliere universitarie integrate con il SSN a titolo di finanziamento del servizio sanitario nazionale	1.193.002.137,03	1.193.002.137,03
1.04.01.02.026	Trasferimenti correnti a Aziende ospedaliere e Aziende ospedaliere universitarie integrate con il SSN a titolo di finanziamento di livelli di assistenza superiori ai livelli essenziali di assistenza (LEA)	60.000,00	60.000,00
1.04.01.02.027	Trasferimenti correnti a Aziende ospedaliere e Aziende ospedaliere universitarie integrate con il SSN a titolo di finanziamento aggiuntivo corrente per la garanzia dell'equilibrio del bilancio sanitario corrente	88.000,00	88.000,00
1.04.01.02.030	Trasferimenti correnti a policlinici a titolo di finanziamento del servizio sanitario nazionale	1.000.000,00	1.000.000,00
1.04.01.02.033	Trasferimenti correnti a Istituti di ricovero e cura a carattere scientifico pubblici a titolo di finanziamento del servizio sanitario nazionale	65.590.538,48	65.590.538,48
1.04.01.02.999	Trasferimenti correnti a altre Amministrazioni Locali n.a.c.	128.000,00	128.000,00
1.04.02.00.000	Trasferimenti correnti a Famiglie	2.513.474,20	2.513.474,20
1.04.02.03.001	Borse di studio	2.513.474,20	2.513.474,20
1.04.03.00.000	Trasferimenti correnti a Imprese	289.500,00	289.500,00
1.04.03.01.001	Trasferimenti correnti a imprese controllate	45.000,00	45.000,00
1.04.03.99.999	Trasferimenti correnti a altre imprese	244.500,00	244.500,00
1.04.04.00.000	Trasferimenti correnti a Istituzioni Sociali Private	6.011.548,21	6.011.548,21
1.04.04.01.001	Trasferimenti correnti a Istituzioni Sociali Private	6.011.548,21	6.011.548,21
1.07.00.00.000	Interessi passivi	14.344.150,12	14.344.150,12
1.07.05.00.000	Interessi su Mutui e altri finanziamenti a medio lungo termine	5.863.017,18	5.863.017,18
1.07.05.04.999	Interessi passivi a altre imprese su finanziamenti a medio lungo termine	1.829.280,43	1.829.280,43
1.07.05.05.999	Interessi passivi su mutui e altri finanziamenti a medio lungo termine ad altri soggetti	4.033.736,75	4.033.736,75

		Importo nel periodo	Importo a tutto il periodo
1.07.06.00.000	Altri interessi passivi	8.481.132,94	8.481.132,94
1.07.06.01.001	Flussi periodici netti in uscita	8.481.132,94	8.481.132,94
1.09.00.00.000	Rimborsi e poste correttive delle entrate	796.010,74	796.010,74
1.09.01.00.000	Rimborsi per spese di personale (comando, distacco, fuori ruolo, convenzioni, ecc.)	796.010,74	796.010,74
1.09.01.01.001	Rimborsi per spese di personale (comando, distacco, fuori ruolo, convenzioni, ecc.)	796.010,74	796.010,74
1.10.00.00.000	Altre spese correnti	53.671,40	53.671,40
1.10.04.00.000	Premi di assicurazione	53.671,40	53.671,40
1.10.04.99.999	Altri premi di assicurazione n.a.c.	53.671,40	53.671,40
2.00.00.00.000	Spese in conto capitale	101.799.514,39	101.799.514,39
2.02.00.00.000	Investimenti fissi lordi e acquisto di terreni	200.547,08	200.547,08
2.02.01.00.000	Beni materiali	1.586,00	1.586,00
2.02.01.03.999	Mobili e arredi n.a.c.	1.586,00	1.586,00
2.02.03.00.000	Beni immateriali	198.961,08	198.961,08
2.02.03.02.001	Sviluppo software e manutenzione evolutiva	195.492,49	195.492,49
2.02.03.02.002	Acquisto software	3.468,59	3.468,59
2.03.00.00.000	Contributi agli investimenti	101.598.967,31	101.598.967,31
2.03.01.00.000	Contributi agli investimenti a Amministrazioni pubbliche	101.598.967,31	101.598.967,31
2.03.01.02.003	Contributi agli investimenti a Comuni	1.928.533,00	1.928.533,00
2.03.01.02.011	Contributi agli investimenti a Aziende sanitarie locali	41.855.753,24	41.855.753,24
2.03.01.02.012	Contributi agli investimenti a Aziende ospedaliere e Aziende ospedaliere universitarie integrate con il SSN	17.837.915,76	17.837.915,76
2.03.01.02.016	Contributi agli investimenti a Agenzie regionali per le erogazioni in agricoltura	171.110,63	171.110,63
2.03.01.02.018	Contributi agli investimenti a Consorzi di enti locali	110.500,00	110.500,00
2.03.01.02.023	Contributi agli investimenti, finanziati dallo Stato ai sensi dell'art. 20 della legge 67/1988, a Aziende sanitarie locali	24.684.220,62	24.684.220,62
2.03.01.02.028	Contributi agli investimenti, finanziati dallo Stato ai sensi dell'art. 20 della legge 67/1988, a Aziende ospedaliere e Aziende ospedaliere universitarie integrate con il SSN	15.010.934,06	15.010.934,06
4.00.00.00.000	Rimborso Prestiti	36.077.297,33	36.077.297,33
4.01.00.00.000	Rimborso di titoli obbligazionari	23.357.697,41	23.357.697,41
4.01.02.00.000	Rimborso di titoli obbligazionari a medio-lungo termine	23.357.697,41	23.357.697,41
4.01.02.01.002	Rimborso di titoli obbligazionari a medio-lungo termine a tasso variabile - valuta domestica	23.357.697,41	23.357.697,41
4.03.00.00.000	Rimborso mutui e altri finanziamenti a medio lungo termine	12.719.599,92	12.719.599,92
4.03.01.00.000	Rimborso Mutui e altri finanziamenti a medio lungo termine	12.719.599,92	12.719.599,92
4.03.01.04.999	Rimborso Mutui e altri finanziamenti a medio lungo termine ad altre imprese	12.719.599,92	12.719.599,92

		Importo nel periodo	Importo a tutto il periodo
7.00.00.00.000 Uscite per conto terzi e partite di giro		2.268.760.291,51	2.268.760.291,51
7.01.00.00.000 Uscite per partite di giro		2.250.588.359,85	2.250.588.359,85
7.01.01.00.000 Versamenti di altre ritenute		5.044.622,92	5.044.622,92
7.01.01.01.001	Versamento della ritenuta del 4% sui contributi pubblici	2.361.920,40	2.361.920,40
7.01.01.02.001	Versamento delle ritenute per scissione contabile IVA (split payment)	2.682.702,52	2.682.702,52
7.01.02.00.000 Versamenti di ritenute su Redditi da lavoro dipendente		768.895,73	768.895,73
7.01.02.01.001	Versamenti di ritenute erariali su Redditi da lavoro dipendente riscosse per conto terzi	756.000,31	756.000,31
7.01.02.02.001	Versamenti di ritenute previdenziali e assistenziali su Redditi da lavoro dipendente riscosse per conto terzi	12.895,42	12.895,42
7.01.03.00.000 Versamenti di ritenute su Redditi da lavoro autonomo		15.246,82	15.246,82
7.01.03.01.001	Versamenti di ritenute erariali su Redditi da lavoro autonomo per conto terzi	15.246,82	15.246,82
7.01.99.00.000 Altre uscite per partite di giro		2.244.759.594,38	2.244.759.594,38
7.01.99.02.001	Chiusura anticipazioni sanita' della tesoreria statale	2.044.484.087,29	2.044.484.087,29
7.01.99.04.001	Integrazione disponibilita' dal conto sanita' al conto non sanita' della Regione	200.000.000,00	200.000.000,00
7.01.99.99.999	Altre uscite per partite di giro n.a.c.	275.507,09	275.507,09
7.02.00.00.000 Uscite per conto terzi		18.171.931,66	18.171.931,66
7.02.99.00.000 Altre uscite per conto terzi		18.171.931,66	18.171.931,66
7.02.99.99.999	Altre uscite per conto terzi n.a.c.	18.171.931,66	18.171.931,66
Pagamenti da regolarizzare		0,00	0,00
0.00.0 0.99.9 99	ALTRI PAGAMENTI DA REGOLARIZZARE (pagamenti codificati dal tesoriere)	0,00	0,00
TOTALE PAGAMENTI		9.581.910.466,98	9.581.910.466,98

Categoria	Regioni e province autonome di Trento e di Bolzano
Sotto Categoria	REGIONI E PROVINCE AUTONOME
Circoscrizione	ITALIA CENTRALE
Regione	TOSCANA
Provincia	
Fascia Popolazione	
Periodo	MENSILE Dicembre 2017
Prospetto	DISPONIBILITA' LIQUIDE
Tipo Report	Semplice
Data ultimo aggiornamento	03-mag-2018
Data stampa	04-mag-2018
Importi in EURO	

Importo a tutto il
periodo

CONTO CORRENTE DI TESORERIA

1100	FONDO DI CASSA DELL'ENTE ALL' INIZIO DELL'ANNO (1)	53.699.682,13
1200	RISCOSSIONI EFFETTUATE DALL'ENTE A TUTTO IL MESE (2)	2.325.133.529,76
1300	PAGAMENTI EFFETTUATI DALL'ENTE A TUTTO IL MESE (3)	2.290.877.855,23
1400	FONDO DI CASSA DELL'ENTE ALLA FINE DEL PERIODO DI RIFERIMENTO (4) (1+2-3)	87.955.356,66
1450	FONDO DI CASSA DELL'ENTE ALLA FINE DEL PERIODO DI RIFERIMENTO - QUOTA VINCOLATA	0,00

FONDI DELL'ENTE PRESSO IL TESORIERE AL DI FUORI DEL CONTO DI TESORERIA

2100	DISPONIBILITA' LIQUIDE LIBERE ALLA FINE DEL MESE COMPRESSE QUELLE REIMPIEGATE IN OPERAZIONI FINANZIARIE	14.956.741,38
2200	DISPONIBILITA' LIQUIDE VINCOLATE ALLA FINE DEL MESE COMPRESSE QUELLE REIMPIEGATE IN OPERAZIONI FINANZIARIE	0,00

FONDI DELL'ENTE PRESSO ALTRI ISTITUTI DICREDITO

2300	DISPONIBILITA' LIQUIDE LIBERE ALLA FINE DEL MESE COMPRESSE QUELLE REIMPIEGATE IN OPERAZIONI FINANZIARIE	54.224.559,49
2400	DISPONIBILITA' LIQUIDE VINCOLATE ALLA FINE DEL MESE COMPRESSE QUELLE REIMPIEGATE IN OPERAZIONI FINANZIARIE	0,00

CONCORDANZA TRA IL CONTO DI TESORERIA E LA CONTABILITA' SPECIALE DI T.U.

1500	DISPONIBILITA' LIQUIDE PRESSO IL CONTO DI TESORERIA SENZA OBBLIGO DI RIVERSAM. A FINE PERIODO RIFERIM., COMPRESSE QUELLE REIMP. IN OPERAZIONI FIN. (5)	0,00
1600	RISCOSSIONI EFFETTUATE DAL TESORIERE A TUTTO IL MESE E NON CONTABILIZZATE NELLA CONTAB. SPEC. (6)	0,00
1700	PAGAMENTI EFFETTUATI DAL TESORIERE A TUTTO IL MESE E NON CONTABILIZZATI NELLA CONTAB. SPEC. (7)	3.695.571,58
1800	VERSAM. C/O CONTAB. SPEC. NON CONTABILIZZATI DAL TESORIERE A TUTTO IL MESE (8)	10.046,63
1850	PRELIEVI DALLA CONTABILITA' SPECIALE NON CONTABILIZZATI DAL TESORIERE A TUTTO IL MESE (9)	0,00
1900	SALDO C/O CONTAB. SPEC. A FINE PERIODO RIFERIM. (4-5-6+7+8-9)	91.660.974,87

Categoria	Regioni e province autonome di Trento e di Bolzano
Sotto Categoria	REGIONI - GESTIONE SANITARIA
Circoscrizione	ITALIA CENTRALE
Regione	TOSCANA
Provincia	
Fascia Popolazione	
Periodo	MENSILE Dicembre 2017
Prospetto	DISPONIBILITA' LIQUIDE
Tipo Report	Semplice
Data ultimo aggiornamento	03-mag-2018
Data stampa	04-mag-2018
Importi in EURO	

Importo a tutto il
periodo

CONTO CORRENTE DI TESORERIA

1100	FONDO DI CASSA DELL'ENTE ALL' INIZIO DELL'ANNO (1)	158.823.551,83
1200	RISCOSSIONI EFFETTUATE DALL'ENTE A TUTTO IL MESE (2)	9.609.955.990,38
1300	PAGAMENTI EFFETTUATI DALL'ENTE A TUTTO IL MESE (3)	9.581.910.466,98
1400	FONDO DI CASSA DELL'ENTE ALLA FINE DEL PERIODO DI RIFERIMENTO (4) (1+2-3)	186.869.075,23
1450	FONDO DI CASSA DELL'ENTE ALLA FINE DEL PERIODO DI RIFERIMENTO - QUOTA VINCOLATA	0,00

FONDI DELL'ENTE PRESSO IL TESORIERE AL DI FUORI DEL CONTO DI TESORERIA

2100	DISPONIBILITA' LIQUIDE LIBERE ALLA FINE DEL MESE COMPRESSE QUELLE REIMPIEGATE IN OPERAZIONI FINANZIARIE	0,00
2200	DISPONIBILITA' LIQUIDE VINCOLATE ALLA FINE DEL MESE COMPRESSE QUELLE REIMPIEGATE IN OPERAZIONI FINANZIARIE	0,00

FONDI DELL'ENTE PRESSO ALTRI ISTITUTI DICREDITO

2300	DISPONIBILITA' LIQUIDE LIBERE ALLA FINE DEL MESE COMPRESSE QUELLE REIMPIEGATE IN OPERAZIONI FINANZIARIE	0,00
2400	DISPONIBILITA' LIQUIDE VINCOLATE ALLA FINE DEL MESE COMPRESSE QUELLE REIMPIEGATE IN OPERAZIONI FINANZIARIE	0,00

CONCORDANZA TRA IL CONTO DI TESORERIA E LA CONTABILITA' SPECIALE DI T.U.

1500	DISPONIBILITA' LIQUIDE PRESSO IL CONTO DI TESORERIA SENZA OBBLIGO DI RIVERSAM. A FINE PERIODO RIFERIM., COMPRESSE QUELLE REIMP. IN OPERAZIONI FIN. (5)	0,00
1600	RISCOSSIONI EFFETTUATE DAL TESORIERE A TUTTO IL MESE E NON CONTABILIZZATE NELLA CONTAB. SPEC. (6)	0,00
1700	PAGAMENTI EFFETTUATI DAL TESORIERE A TUTTO IL MESE E NON CONTABILIZZATI NELLA CONTAB. SPEC. (7)	17.378.913,88
1800	VERSAM. C/O CONTAB. SPEC. NON CONTABILIZZATI DAL TESORIERE A TUTTO IL MESE (8)	0,00
1850	PRELIEVI DALLA CONTABILITA' SPECIALE NON CONTABILIZZATI DAL TESORIERE A TUTTO IL MESE (9)	0,00
1900	SALDO C/O CONTAB. SPEC. A FINE PERIODO RIFERIM. (4-5-6+7+8-9)	204.247.989,11

RESIDUI ATTIVI AL 31/12/2017 PER CAPITOLO

Anno di esercizio accertamento 2016

TITOLO	TIPOLOGIA	CATEGORIA	CAPITOLO	DESCRIZIONE	ACCERTAMENTI RESIDUI
1000000	1010100	1010117	11011	ADDIZIONALE REG.LE SULL'IRPEF NON SANITA'	64.002.736,70
1000000	1010100	1010120	11010	IRAP-IMPOSTA REGIONALE SULLE ATTIVITA' PRODUTTIVE NON SANITA'	8.352.652,70
1000000	1010100	1010143	11050	ENTRATE DERIVANTI DALLA RISCOSSIONE COATTIVA DELL'IMPOSTA REGIONALE SULLE CONCESSIONI DEL DEMANIO E DEL PATRIMONIO INDISPONIBILE	462.427,13
1000000	1010100	1010147	11054	ENTRATE DERIVANTI DALLA RISCOSSIONE COATTIVA DELLA TASSA SULLE CONCESSIONI PER LA CACCIA E LA PESCA	3.304,05
1000000	1010100	1010150	11003	TASSA AUTOMOBILISTICA (VEDI ANCHE CAP/E 61013)	7.899.263,81
1000000	1010100	1010150	11055	ENTRATE DERIVANTI DALLA RISCOSSIONE COATTIVA DELLE TASSE AUTOMOBILISTICHE	102.909.036,37
1000000	1010100	1010159	11046	ENTRATE DERIVANTI DALLA RISCOSSIONE COATTIVA DEL TRIBUTO SPECIALE PER IL CONFERIMENTO IN DISCARICA DEI RIFIUTI SOLIDI	411.647,04
1000000	1010100	1010198	11052	ENTRATE DERIVANTI DALLA RISCOSSIONE COATTIVA DELLA TARIFFA FITOSANITARIA	28.773,27
1000000	1010100	1010199	11048	ENTRATE DERIVANTI DALLA RISCOSSIONE COATTIVA DELL'ADDIZIONALE REGIONALE SULL'IMPOSTA DI CONSUMO DEL GAS METANO (ARISGAM)	95.536,31
1000000	1010200	1010203	12009	COMPARTICIPAZIONE REGIONALE ALL'IVA FINALIZZATA AL FINANZIAMENTO DELLA SPESA SANITARIA	361.664.726,98
1000000	1010200	1010203	12011	COMPARTICIPAZIONE REGIONALE ALL'IVA PER MOBILITA' SANITARIA EXTRAREGIONALE ATTIVA	310.141.493,00
1000000	1030100	1030102	23000	FONDO DI GARANZIA INTERREGIONALE (A CREDITO) DI CUI ALL'ART 13 D.LGS. 56/2000	432.868.526,31
2000000	2010100	2010101	22069	FONDO SANITARIO NAZIONALE. OBIETTIVI DI CARATTERE PRIORITARIO DEL PSN, ASSISTENZA SANITARIA AGLI STRANIERI IRREGOLARI, ESCLUSIVITA' DEL RAPPORTO DEL PERSONALE DIRIGENTE DEL SSN E ALTRE RISORSE DI FONDO SANITARIO VINCOLATO	19.392.523,00
2000000	2010100	2010101	22073	FONDO PER L'ISTITUZIONE ED IL FUNZIONAMENTO DEI CENTRI REGIONALI ED INTERREGIONALI PER I TRAPIANTI	159.731,40
2000000	2010100	2010101	22079	FONDO PER PROGETTI DI RICERCA E SPERIMENTAZIONE EX ART.12 D.LGS. 30.12.92 N.502.	1.242.419,20
2000000	2010100	2010101	22149	FONDO PER OBBLIGO FORMATIVO. FINANZIAMENTI INIZIATIVE DI CUI ALL'ART. 68 COMMA 1 LETT. B) E C) E COMMA 3 LEGGE 17.05.99 N. 144	1.093.134,36
2000000	2010100	2010101	22194	FONDO STATALE PER PROGETTI DI FORMAZIONE DI LAVORATORI OCCUPATI - D.M. LAVORO 167/2001	690.797,70
2000000	2010100	2010101	22263	FONDO PER INTERVENTI DI FORMAZIONE CONTINUA (L. 19/07/1993 N. 236)	288.503,62
2000000	2010100	2010101	22267	POR OB.2 FSE 2007-2013 COFINANZIAMENTO STATALE - ENTRATE DI PARTE CORRENTE	4.890.835,49
2000000	2010100	2010101	22270	FONDI POLITICHE PER LA FAMIGLIA	25.580,00
2000000	2010100	2010101	22342	FONDO POLITICHE PER LA FAMIGLIA - INTERVENTI PER LA PRIMA INFANZIA	1.801.281,94
2000000	2010100	2010101	22347	FINANZIAMENTI STATALI PER PROGETTI PER IL SOSTEGNO ALLE VITTIME DI TRATTA, VIOLENZA E GRAVE SFRUTTAMENTO	212,46
2000000	2010100	2010101	22362	FONDI STATALI PER PROGETTO DI ECCELLENZA "LA TOSCANA DELLA VIA FRANCIGENA"	124.538,17
2000000	2010100	2010101	22374	FONDI STATALI PER PROGETTO DI ECCELLENZA TURISMO IN-NOVAZIONE TOSCANA.IT	540.000,00
2000000	2010100	2010101	22389	FINANZIAMENTO PROGETTO DEFINIRE STRUMENTI A SUPPORTO DELLA IMPLEMENTAZIONE DELLE RETI ONCOLOGICHE E COFINANZIAMENTO PROGETTO COMUNITARIO CANCON	5.457,15
2000000	2010100	2010101	22398	PROGRAMMA GARANZIA GIOVANI 2014-15 COFINANZIAMENTO STATALE - ENTRATE DI PARTE CORRENTE	2.826.130,07
2000000	2010100	2010101	22413	POR FESR 2014/2020 ENTRATE STATALI A FRONTE DI SPESE CORRENTI	973.561,56
2000000	2010100	2010101	22431	RIMBORSO ALLE REGIONI PER L'ACQUISTO DEI MEDICINALI INNOVATIVI - QUOTA MOBILITA'	41.984,14
2000000	2010100	2010101	22434	FSN 2011-2012-2013: ENTRATE CORRENTI PER PROGETTI DI OTTIMIZZAZIONE DELL'ASSISTENZA SANITARIA NELLE ISOLE MINORI E NELLE ZONE DISAGIATE	876.563,00
2000000	2010100	2010101	24033	FONDO PER PARTECIPAZIONE A PROGRAMMI SPECIALI IN AMBITO SANITARIO FINANZIATI CON TRASFERIMENTI DALLO STATO E DA ALTRI ENTI DELL'AMMINISTRAZIONE CENTRALE	10.560,00

RESIDUI ATTIVI AL 31/12/2017 PER CAPITOLO

Anno di esercizio accertamento 2016

TITOLO	TIPOLOGIA	CATEGORIA	CAPITOLO	DESCRIZIONE	ACCERTAMENTI RESIDUI
2000000	2010100	2010101	24092	FONDI CIPE 2007-2013 DELIBERA N. 166/2007 - FINANZIAMENTO ASSISTENZA TECNICA -	1.120.043,89
2000000	2010100	2010102	22256	PROGRAMMA DI SVILUPPO RURALE FEASR 2007 - 2013. SOMME TRASFERITE DA ORGANISMO PAGATORE PER SPESE DI ASSISTENZA TECNICA	58.099,37
2000000	2010100	2010102	22420	PROGRAMMA DI SVILUPPO RURALE (FEASR) 2014-2020 - SOMME TRASFERITE DA ORGANISMO PAGATORE PER ASSISTENZA TECNICA (QUOTA STATO)	178.812,95
2000000	2010100	2010102	24127	FONDI DERIVANTI DA ACCORDI DI COLLABORAZIONE REGIONALI	26.527,00
2000000	2010100	2010102	24141	PROGRAMMA DI SVILUPPO RURALE (FEASR) 2014-2020. SOMME TRASFERITE DA ORGANISMO PAGATORE PER ASSISTENZA TECNICA (QUOTA R.T.)	57.637,69
2000000	2010300	2010301	24140	CONTRIBUTI DI SOGGETTI TERZI DIRETTI AI FINI ISTITUZIONALI DELLA REGIONE TOSCANA (CAPITOLO DI ENTRATA VINCOLATA 24049)	500,00
2000000	2010300	2010302	21187	LIFE+ IPNOA - TRASFERIMENTO DA COORDINATORE DI PROGETTO	647,00
2000000	2010300	2010302	21197	PROGRAMMA LIFE+ 2007/2013 - PROGETTO IMAGINE - FINANZIAMENTO UE TRAMITE CAPOFILA	451,49
2000000	2010300	2010302	24077	VERSAMENTI EFFETTUATI A FAVORE DELLA REGIONE DALLE AZIENDE FARMACEUTICHE FINALIZZATE AL RIPIANO DELL'ECCEDEZZA DELLA SPESA FARMACEUTICA	86.707,96
2000000	2010500	2010501	21100	POR CREO TOSCANA FESR - ENTRATE COMUNITARIE A FRONTE DI SPESE CORRENTI - REG. CE 1083/2006	1.338.234,46
2000000	2010500	2010501	21104	POR OB.2 FSE 2007-2013 COFINANZIAMENTO UE - ENTRATE DI PARTE CORRENTE	5.536.320,72
2000000	2010500	2010501	21207	PROGETTO EUROPEO MEDSANDCOAST- PROGRAMMA ENPI	3.976,39
2000000	2010500	2010501	21209	PROGRAMMA ENPI CBCMED- PROGETTO EURO -MEDITERRANEAN GREEN JOBS - EGREJOB - ENTRATE CORRENTI QUOTA UE REGIONE TOSCANA	17.920,24
2000000	2010500	2010501	21210	PROGETTO CANCON - EUROPEAN GUIDE ON QUALITY IMPROVEMENT IN COMPREHENSIVE CANCER CONTROL	21.745,15
2000000	2010500	2010501	21213	PROGRAMMA GARANZIA GIOVANI 2014-15 COFINANZIAMENTO UE - ENTRATE DI PARTE CORRENTE	9.149.340,84
2000000	2010500	2010501	21234	POR FESR 2014/2020 ENTRATE COMUNITARIE A FRONTE DI SPESE CORRENTI	1.392.629,91
2000000	2010500	2010501	21237	PROGRAMMA DI SVILUPPO RURALE (FEASR) 2014-2020 - SOMME TRASFERITE DA ORGANISMO PAGATORE PER ASSISTENZA TECNICA (QUOTA UE)	196.221,80
2000000	2010500	2010501	21243	ACQUISIZIONE RISORSE UE PER PROGETTO OPEN-UP. ISTITUZIONI E GIOVANI PER IDEE INNOVATIVE. PROGRAMMA ERASMUS	2.322,84
3000000	3010000	3010200	32007	PROVENTI DERIVANTI DA VENDITA SERVIZI	2.052,80
3000000	3010000	3010300	24120	PROVENTI DERIVANTI DA CANONI E CONTRIBUTI DI SOGGETTI UTILIZZATORI DI RISORSE GEOTERMICHE (ART. 7 COMMA 3 L.R. 45/1997)	22.218,22
3000000	3010000	3010300	31002	PROVENTI DERIVANTI DA CONCESSIONI SU BENI DEL PATRIMONIO REGIONALE	298.633,97
3000000	3010000	3010300	31008	PROVENTI DERIVANTI DA LOCAZIONI SU BENI DEL PATRIMONIO REGIONALE	52.768,74
3000000	3010000	3010300	32128	Entrata derivanti da canoni sulle concessioni del demanio idrico	9.292.118,21
3000000	3020000	3020200	32116	ENTRATE DERIVANTI DALLA RISCOSSIONE COATTIVA DELLE SANZIONI AMMINISTRATIVE - ENTRATE DA FAMIGLIE	2.777,94
3000000	3020000	3020300	32117	ENTRATE DERIVANTI DALLA RISCOSSIONE COATTIVA DELLE SANZIONI AMMINISTRATIVE - ENTRATE DA IMPRESE	1.190.146,72
3000000	3020000	3020400	32115	ENTRATE DERIVANTI DALLA RISCOSSIONE COATTIVA DELLE SANZIONI AMMINISTRATIVE - ENTRATE DA ISTITUZIONI SOCIALI PRIVATE	20.714,72
3000000	3030000	3030300	32002	INTERESSI ATTIVI SU RECUPERI CONTRIBUTI EROGATI PER L'ATTUAZIONE DEI REGOLAMENTI E PROGETTI COMUNITARI	13.363,59
3000000	3030000	3030300	32049	INTERESSI ATTIVI SU RITARDATI INCASSI ANCHE A SEGUITO DI RECUPERI, REVOCHE CONTRIBUTI E ALTRE PROVVIDENZE	95.875,06
3000000	3030000	3030300	32053	INTERESSI ATTIVI MATURATI SUI FONDI COSTITUITI PRESSO GLI ORGANISMI INTERMEDI PER AIUTI ALLE IMPRESE INDUSTRIALI ED ARTIGIANE	9.231,64
3000000	3030000	3030300	32057	INTERESSI ATTIVI MATURATI SUL FONDO PER LA COPERTURA DELLE PERDITE DERIVANTI DA GARANZIE FIDEJUSSORIE RILASCIATE EX FONDO REGIONALE DI GARANZIA IN AGRICOLTURA, SUL FONDO AZIONE RECUPERO CREDITI E FONDO ASSUNZIONE PARTECIPAZIONI PRESSO FIDI TOSCANA - L.R. 41/94 E L.R.	568,54

RESIDUI ATTIVI AL 31/12/2017 PER CAPITOLO

Anno di esercizio accertamento 2016

TITOLO	TIPOLOGIA	CATEGORIA	CAPITOLO	DESCRIZIONE	ACCERTAMENTI RESIDUI
3000000	3050000	3050200	32038	RIMBORSI,RECUPERI E RESTITUZIONI DI FONDI VINCOLATI - RISORSE CORRENTI	297.475,18
3000000	3050000	3050200	32043	RIMBORSO DA PARTE DI ENTI LOCALI DI QUOTA DEGLI ONERI DI AMMORTAMENTO DEL MUTUO CONTRATTO DALLA REGIONE PER GLI INTERVENTI INFRASTRUTTURALI CALAMITA' 19.6.96 (D.L. 12.11.96 N.576 CONV. IN L. 31.12.96 N.677)	13.953,27
3000000	3050000	3050200	32050	RECUPERI, RIMBORSI E RESTITUZIONI DI SOMME A LIBERA DESTINAZIONE - CORRENTE	904.208,36
3000000	3050000	3050200	32081	RECUPERI E RIMBORSI DERIVANTI DA ECONOMIE SU SOMME A DESTINAZIONE VINCOLATA RELATIVE A QUOTE DI COFINANZIAMENTO DEL POR OB. CRO FSE 2007-2013	6.000,00
3000000	3050000	3050200	32083	RECUPERI E RIMBORSI DERIVANTI DA ECONOMIE SU SOMME A DESTINAZIONE VINCOLATA RELATIVE A QUOTE DI COFINANZIAMENTO POR CREO FESR 2007-2013 - PARTE CORRENTE	1.471.495,89
3000000	3050000	3050200	32109	ENTRATE CORRENTI PER RIENTRI, RECUPERI, REVOCHE E RESTITUZIONI DEL FONDO UNICO DELLE IMPRESE	535.862,87
3000000	3050000	3050200	32110	ENTRATE CORRENTI RELATIVE A RIENTRI, RECUPERI E REVOCHE DEL FONDO UNICO IMPRESE DA DESTINARE A INTERVENTI PER PICCOLI PRESTITI DI EMERGENZA.	55.088,92
3000000	3050000	3050200	32154	RIMBORSI RICEVUTI PER SPESE DI PERSONALE	189.630,27
3000000	3050000	3059900	32022	INTROITO DI ONORARI E COMPETENZE A FAVORE DELL'AVVOCATURA REGIONALE (FINANZIA PARZIALMENTE IL CAPITOLO DI USCITA 71016)	73.604,89
4000000	4020000	4020100	42030	FINANZIAMENTO STATALE IN CONTO CAPITALE PER I PROGETTI INTERREGIONALI TURISTICI.	93.064,79
4000000	4020000	4020100	42083	ACCORDO DI PROGRAMMA PER LA TUTELA DELLE ACQUE E LA GESTIONE INTEGRATA DELLE RISORSE IDRICHE STIPULATO IN DATA 19.12.2002 E RELATIVI ACCORDI ATTUATIVI - TRASFERIMENTI IN CONTO CAPITALE	5.702.986,91
4000000	4020000	4020100	42122	FONDO PER INIZIATIVE DIRETTE A FAVORIRE LO SVILUPPO SOCIO ECONOMICO DI AREE DEL TERRITORIO NAZ.LE (ART.1 L. 23.5.97 N.135)	46.481,12
4000000	4020000	4020100	42187	ACCORDO DI PROGRAMMA QUADRO PER LE INFRASTRUTTURE DI TRASPORTO - VII ACCORDO INTEGRATIVO - DELIBERA CIPE 35/2005	289.541,30
4000000	4020000	4020100	42203	FINANZIAMENTO PRIMO ACCORDO INTEGRATIVO DEL 22.12.2006 DELL'APQ PER LA DIFESA DEL SUOLO. DELIBERA CIPE 20/2004.	594.934,86
4000000	4020000	4020100	42204	FINANZIAMENTO PRIMO ACCORDO INTEGRATIVO DEL 22.12.2006 DELL'APQ PER LA DIFESA DEL SUOLO. DELIBERA CIPE 35/2005.	836.717,32
4000000	4020000	4020100	42211	FINANZIAMENTO STATALE PER IL QUINTO ACCORDO INTEGRATIVO ALL'ACCORDO DI PROGRAMMA QUADRO BENI E ATTIVITA' CULTURALI. FONDI DELIBERA CIPE 3/2006	1.000.000,00
4000000	4020000	4020100	42216	DELIBERA 3/2006 - REALIZZAZIONE STRUTTURE DI SERVIZI PER L'INFANZIA E PER I GIOVANI NELLE AREE SOTTOUTILIZZATE (FONDI CIPE 2005 - 2008)	91.139,18
4000000	4020000	4020100	42224	FINANZIAMENTO SECONDO ACCORDO INTEGRATIVO DEL 30.11.2007 DELL'A.P.Q.PER LA DIFESA DEL SUOLO. DELIBERA CIPE 3/2006	1.428.085,36
4000000	4020000	4020100	42225	FONDO PER LA PROMOZIONE E IL SOSTEGNO DELLO SVILUPPO DEL TRASPORTO PUBBLICO LOCALE PER IL RINNOVO MATERIALE ROTABILE - L.296/06, L.244/07 E L.133/08 (D.L. 112/08)	163.556,50
4000000	4020000	4020100	42226	FINANZIAMENTO APQ COMPETITIVITA' DEI TERRITORI E DELLE IMPRESE - III ACCORDO INTEGRATIVO - TRASFERIMENTI IN CONTO CAPITALE (DELIBERA CIPE 3/06)	150.000,00
4000000	4020000	4020100	42229	FONDI CIPE 2007-2013 DELIBERA N. 166/2007 -FINANZIAMENTO INTERVENTI FONDO AREE SOTTOUTILIZZATE - (FAS - L.208/98)	29.448.786,01
4000000	4020000	4020100	42237	TRASFERIMENTO FONDI PROVENIENTI DALLO STATO PER L'ATTUAZIONE DEL TERZO PROGRAMMA ATTUATIVO DEL PIANO NAZIONALE DELLA SICUREZZA STRADALE - DELIBERA CIPE 143 DEL 21.12.2007	17.103,97
4000000	4020000	4020100	42260	TRASFERIMENTI DELLO STATO PER IV E VI PROGRAMMA ATTUATIVO PER LA SICUREZZA STRADALE	613.819,51
4000000	4020000	4020100	42271	ACCORDO DI CUI AL DM 16 OTTOBRE 2006 - PROGRAMMA DI FINANZIAMENTI PER IL MIGLIORAMENTO DELLA QUALITA' DELL'ARIA - ENTRATE STATALI IN CONTO CAPITALE	650.717,50
4000000	4020000	4020100	42278	FONDI CIPE 2007/2013 DELIBERA N. 166/2007 FINANZIAMENTO INTERVENTI LINEA 1.1.A.2 PIR 1.1 - FONDO AREE SOTTOUTILIZZATE - (FAS - L. 2008/98)	462.041,95
4000000	4020000	4020100	42479	FINANZIAMENTO STATALE INERENTE IL PROGRAMMA PER IL MIGLIORAMENTO DELLA QUALITA' DELL'ARIA	788.924,94
4000000	4020000	4020100	42487	ENTRATE DERIVANTI DAL RIFINANZIAMENTO DELL'ART. 1 C. 936 DELLA L. 296 DEL 27.12.2006 RELATIVO ALLA CONCESSIONE DI CONTRIBUTI ALLE IMPRESE PRODUTTRICI DI PRODOTTI TESSILI CARDATI	511.052,00
4000000	4020000	4020100	42495	POR FESR 2014/2020 ENTRATE STATALI A FRONTE DI SPESE DI INVESTIMENTO	1.351.652,07
4000000	4020000	4020100	42502	PROGRAMMA GARANZIA GIOVANI 2014-15 COFINANZIAMENTO STATO - ENTRATE IN CONTO CAPITALE	24.308,50
4000000	4020000	4020500	41020	POR CREO TOSCANA FESR - ENTRATE COMUNITARIE A FRONTE DI SPESE DI INVESTIMENTO - REG. CE 1083/2006	9.379.404,87

RESIDUI ATTIVI AL 31/12/2017 PER CAPITOLO

Anno di esercizio accertamento 2016

TITOLO	TIPOLOGIA	CATEGORIA	CAPITOLO	DESCRIZIONE	ACCERTAMENTI RESIDUI
4000000	4020000	4020500	41038	ENTRATE RELATIVE A VII PROGRAMMA QUADRO - ERANET PLUS - PROGETTO BIOPHOTONIC PLUS - QUOTA CE	183.618,88
4000000	4020000	4020500	41050	POR CREO FESR 2014/2020 ENTRATE COMUNITARIE A FRONTE DI SPESE DI INVESTIMENTO	1.930.785,09
4000000	4020000	4020500	41052	PROGRAMMA GARANZIA GIOVANI 2014-15 COFINANZIAMENTO UE - ENTRATE IN CONTO CAPITALE	24.308,50
4000000	4030000	4031000	42506	FSN 2011-2012-2013: ENTRATE IN C/CAPITALE PER PROGETTI DI OTTIMIZZAZIONE DELL'ASSISTENZA SANITARIA NELLE ISOLE MINORI E NELLE ZONE DISAGIATE	1.166.201,00
4000000	4050000	4050300	32135	RECUPERI, RIMBORSI E RESTITUZIONI DI SOMME A LIBERA DESTINAZIONE - CONTO CAPIATLE DA IMPRESE	2.813.115,29
4000000	4050000	4050300	32137	RECUPERI, RIMBORSI E RESTITUZIONI DI SOMME A LIBERA DESTINAZIONE - CONTO CAPITALE DA AMMINISTRAZIONI LOCALI	4.679,50
4000000	4050000	4050300	32140	RECUPERI E RIMBORSI DERIVANTI DA ECONOMIE SU SOMME A DESTINAZIONE VINCOLATA RELATIVE A QUOTE DI COFINANZIAMENTO POR CREO FESR 2007-2013 - CONTO CAPITALE	1.280.364,93
4000000	4050000	4050300	32142	ENTRATE IN CONTO CAPITALE PER RIENTRI, RECUPERI, REVOCHE E RESTITUZIONI DEL FONDO UNICO PER LE IMPRESE	110.354,92
4000000	4050000	4050300	32143	ENTRATE IN CONTO CAPITALE RELATIVE A RIENTRI, RECUPERI E REVOCHE DEL FONDO UNICO IMPRESE DA DESTINARE A INTERVENTI PER PICCOLI PRESTITI DI EMERGENZA.	222.494,14
4000000	4050000	4050400	46015	RIENTRI, REVOCHE E RECUPERI PROVENIENTI DALLE PMI OPERANTI NEL SETTORE TURISTICO E COMMERCIALE BENEFICIARIE DI STRUMENTI DI INGEGNERIA FINANZIARIA	122.596,67
4000000	4050000	4050400	46038	PAR FAS 2007/2013 - RIENTRI, REVOCHE E RECUPERI PROVENIENTI DALLE PMI OPERANTI NEL SETTORE TURISTICO, TERZIARIO E COMMERCIALE BENEFICIARIE DI STRUMENTI DI INGEGNERIA FINANZIARIA	76.220,11
5000000	5020000	5020300	46037	RESTITUZIONE ANTICIPAZIONE CONCESSA AL CONSORZIO AMBIENTE VERSILIA PER INTERVENTI A SOSTEGNO DEI COMUNI DELLA VERSILIA (CAPITOLO DI ENTRATA VINCOLATA 46027)	5.000.000,00
5000000	5030000	5030400	46018	RESTITUZIONE DELLE ANTICIPAZIONI CONCESSE SU FONDI STATALI PER IL SETTORE DELLO SPETTACOLO.	1.656.000,00
9000000	9010000	9010200	61017	RITENUTE SUGLI ASSEGNI FISSI PER CONTRIBUTI PREVIDENZIALI ASSISTENZIALI ED ASSICURATIVI A CARICO DEL PERSONALE	1.498,17
9000000	9010000	9010200	61035	RITENUTE SU REDDITI TASSABILI IN VIA DI RIVALSA (D.P.R.600 DEL 29.9.73 E D.P.R.917 DEL 22.12.86) - CONTI SANITARI	37,09
9000000	9010000	9019900	61006	REINTROITO ANTICIPAZIONI UTILIZZO CARTE DI CREDITO	316,00
9000000	9010000	9019900	61012	PARTITE DI GIRO DIVERSE NON ALLOCABILI SU SPECIFICI CAPITOLI DELLE PARTITE DI GIRO, IVI COMPRESSE QUELLE RELATIVE AL RIVERSAMENTO ALLA TESORERIA CENTRALE DEI MUTUI CONTRATTI DALLA REGIONE	1.419,18
9000000	9020000	9020400	61023	DEPOSITI CAUZIONALI DI TERZI A GARANZIA DI CONCESSIONI E LOCAZIONI	54,00
9000000	9020000	9020400	61047	RIMBORSO DEI DEPOSITI CAUZIONALI VERSATI PRESSO TERZI	600,00
9000000	9020000	9029900	61042	ALTRE ENTRATE PER CONTO TERZI	192,47
9000000	9020000	9029900	61058	ALTRE ENTRATE PER CONTO TERZI - GSA	4,00
TOTALE ANNO ESERCIZIO ACCERTAMENTO 2016					1.425.799.045,03

RESIDUI ATTIVI AL 31/12/2017 PER CAPITOLO

Anno di esercizio accertamento 2015

TITOLO	TIPOLOGIA	CATEGORIA	CAPITOLO	DESCRIZIONE	ACCERTAMENTI RESIDUI
1000000	1010100	1010117	11011	ADDIZIONALE REG.LE SULL'IRPEF NON SANITA'	1,00
1000000	1010100	1010120	11010	IRAP-IMPOSTA REGIONALE SULLE ATTIVITA' PRODUTTIVE NON SANITA'	1,00
1000000	1010100	1010142	11051	ENTRATE DERIVANTI DALLA RISCOSSIONE COATTIVA DELL'IMPOSTA REGIONALE SULLE CONCESSIONI STATALI DEL DEMANIO MARITTIMO	240.568,52
1000000	1010100	1010147	11054	ENTRATE DERIVANTI DALLA RISCOSSIONE COATTIVA DELLA TASSA SULLE CONCESSIONI PER LA CACCIA E LA PESCA	11.291,26
1000000	1010100	1010150	11003	TASSA AUTOMOBILISTICA (VEDI ANCHE CAP/E 61013)	9.648.992,40
1000000	1010100	1010150	11055	ENTRATE DERIVANTI DALLA RISCOSSIONE COATTIVA DELLE TASSE AUTOMOBILISTICHE	91.187.624,55
1000000	1010100	1010159	11046	ENTRATE DERIVANTI DALLA RISCOSSIONE COATTIVA DEL TRIBUTO SPECIALE PER IL CONFERIMENTO IN DISCARICA DEI RIFIUTI SOLIDI	364.316,00
1000000	1010100	1010198	11052	ENTRATE DERIVANTI DALLA RISCOSSIONE COATTIVA DELLA TARIFFA FITOSANITARIA	30.557,72
1000000	1010200	1010203	12009	COMPARTICIPAZIONE REGIONALE ALL'IVA FINALIZZATA AL FINANZIAMENTO DELLA SPESA SANITARIA	766.222.859,36
2000000	2010100	2010101	22069	FONDO SANITARIO NAZIONALE. OBIETTIVI DI CARATTERE PRIORITARIO DEL PSN, ASSISTENZA SANITARIA AGLI STRANIERI IRREGOLARI, ESCLUSIVITA' DEL RAPPORTO DEL PERSONALE DIRIGENTE DEL SSN E ALTRE RISORSE DI FONDO SANITARIO VINCOLATO	18.480.219,00
2000000	2010100	2010101	22073	FONDO PER L'ISTITUZIONE ED IL FUNZIONAMENTO DEI CENTRI REGIONALI ED INTERREGIONALI PER I TRAPIANTI	162.093,00
2000000	2010100	2010101	22194	FONDO STATALE PER PROGETTI DI FORMAZIONE DI LAVORATORI OCCUPATI - D.M. LAVORO 167/2001	1.084.940,41
2000000	2010100	2010101	22263	FONDO PER INTERVENTI DI FORMAZIONE CONTINUA (L. 19/07/1993 N. 236)	258.260,93
2000000	2010100	2010101	22267	POR OB.2 FSE 2007-2013 COFINANZIAMENTO STATALE - ENTRATE DI PARTE CORRENTE	3.595.699,52
2000000	2010100	2010101	22280	FONDO PER INTERVENTI NEL SETTORE DELLA PESCA E DELL'ACQUACOLTURA FEP 2007/2013 - ENTRATE CORRENTI - FINANZIAMENTO STATALE	19.226,39
2000000	2010100	2010101	22378	PROGRAMMA OPERATIVO MED - PROGETTO SMARTINMED. QUOTA STATO FESR 2007-13	12.698,42
2000000	2010100	2010101	22387	PROGRAMMA MED - PROGETTO 2C - MED 12-13 MED.I.T.A - QUOTA STATO	4.278,29
2000000	2010100	2010101	22389	FINANZIAMENTO PROGETTO DEFINIRE STRUMENTI A SUPPORTO DELLA IMPLEMENTAZIONE DELLE RETI ONCOLOGICHE E COFINANZIAMENTO PROGETTO COMUNITARIO CANCON	2.988,07
2000000	2010100	2010101	22398	PROGRAMMA GARANZIA GIOVANI 2014-15 COFINANZIAMENTO STATALE - ENTRATE DI PARTE CORRENTE	5.077.657,59
2000000	2010100	2010101	22400	PROGETTO MITOMED - TRASFERIMENTI DALLO STATO	17.161,40
2000000	2010100	2010101	22411	CCM 2014: ENTRATE STATALI PER LA REALIZZAZIONE DEL PROGETTO DIABETE E PROGETTO FAI	434.650,00
2000000	2010100	2010101	22416	FONDI PER CENSIMENTO ALBERI MONUMENTALI	78.400,00
2000000	2010100	2010101	22422	ENTRATE STATALI PER IL PROGETTO CCM 2015 "MALATTIE CRONICHE: SUPPORTO E VALUTAZIONE COMPARATIVA DI INTERVENTI PER L'IDENTIFICAZIONE PROATTIVA E LA PRESA IN CARICO DEL PAZIENTE COMPLESSO FINALIZZATI ALLA PREVENZIONE DEI RICOVERI RIPETUTI"	308.000,00
2000000	2010100	2010102	22256	PROGRAMMA DI SVILUPPO RURALE FEASR 2007 - 2013. SOMME TRASFERITE DA ORGANISMO PAGATORE PER SPESE DI ASSISTENZA TECNICA	265.428,72
2000000	2010100	2010102	24143	FONDO PER PARTECIPAZIONE A PROGETTO CCM ANNO 2013: LA PRESA IN CARICO DEL PAZIENTE AFFETTO DA PATOLOGIE COMPLESSE NEGLI ISTITUTI PENITENZIARI: PROFILI EPIDEMIOLOGICI E CONTESTO AMBIENTALE - CAPOFILIA REGIONE EMILIA-ROMAGNA-CODICE UNICO DI PROGETTO (C.U.P.)	33.625,00
2000000	2010300	2010302	21187	LIFE+ IPNOA - TRASFERIMENTO DA COORDINATORE DI PROGETTO	53.000,45
2000000	2010300	2010302	24077	VERSAMENTI EFFETTUATI A FAVORE DELLA REGIONE DALLE AZIENDE FARMACEUTICHE FINALIZZATE AL RIPIANO DELL'ECCEDENZA DELLA SPESA FARMACEUTICA	90.546.361,58
2000000	2010400	2010401	24090	FONDO PER LA PARTECIPAZIONE A PROGETTI DI RICERCA IN MATERIA DI SALUTE. CONTRIBUTI PROVENIENTI DA SOGGETTI PRIVATI	371.712,79
2000000	2010500	2010501	21100	POR CREO TOSCANA FESR - ENTRATE COMUNITARIE A FRONTE DI SPESE CORRENTI - REG. CE 1083/2006	3.831.279,54
2000000	2010500	2010501	21104	POR OB.2 FSE 2007-2013 COFINANZIAMENTO UE - ENTRATE DI PARTE CORRENTE	8.209.648,04

RESIDUI ATTIVI AL 31/12/2017 PER CAPITOLO

Anno di esercizio accertamento 2015

TITOLO	TIPOLOGIA	CATEGORIA	CAPITOLO	DESCRIZIONE	ACCERTAMENTI RESIDUI
2000000	2010500	2010501	21112	FONDO PER INTERVENTI NEL SETTORE DELLA PESCA E DELL'ACQUACOLTURA FEP 2007/2013 - ENTRATE CORRENTI - FINANZIAMENTO COMUNITARIO	22.644,11
2000000	2010500	2010501	21207	PROGETTO EUROPEO MEDSANDCOAST- PROGRAMMA ENPI	10.126,17
2000000	2010500	2010501	21209	PROGRAMMA ENPI CBCMED- PROGETTO EURO -MEDITERRANEAN GREEN JOBS - EGREJOB - ENTRATE CORRENTI QUOTA UE REGIONE TOSCANA	221.770,44
2000000	2010500	2010501	21210	PROGETTO CANCON - EUROPEAN GUIDE ON QUALITY IMPROVEMENT IN COMPREHENSIVE CANCER CONTROL	10.455,33
2000000	2010500	2010501	21213	PROGRAMMA GARANZIA GIOVANI 2014-15 COFINANZIAMENTO UE - ENTRATE DI PARTE CORRENTE	13.974.316,05
2000000	2010500	2010501	22319	PROGETTO BRASIL PROXIMO - TRASFERIMENTI CORRENTI PER IL TRAMITE DI REGIONE UMBRIA	28.922,00
3000000	3010000	3010200	32007	PROVENTI DERIVANTI DA VENDITA SERVIZI	541.553,94
3000000	3010000	3010300	24120	PROVENTI DERIVANTI DA CANONI E CONTRIBUTI DI SOGGETTI UTILIZZATORI DI RISORSE GEOTERMICHE (ART. 7 COMMA 3 L.R. 45/1997)	9.253,03
3000000	3010000	3010300	31002	PROVENTI DERIVANTI DA CONCESSIONI SU BENI DEL PATRIMONIO REGIONALE	529.674,02
3000000	3010000	3010300	45005	PROVENTI DERIVANTI DA CANONI E CONTRIBUTI DI SOGGETTI UTILIZZATORI DI RISORSE MINERARIE (ART. 7 COMMA 2BIS L.R. 45/1997)	8.438,39
3000000	3020000	3020200	32116	ENTRATE DERIVANTI DALLA RISCOSSIONE COATTIVA DELLE SANZIONI AMMINISTRATIVE - ENTRATE DA FAMIGLIE	831,60
3000000	3020000	3020300	32117	ENTRATE DERIVANTI DALLA RISCOSSIONE COATTIVA DELLE SANZIONI AMMINISTRATIVE - ENTRATE DA IMPRESE	1.237.738,39
3000000	3020000	3020400	32115	ENTRATE DERIVANTI DALLA RISCOSSIONE COATTIVA DELLE SANZIONI AMMINISTRATIVE - ENTRATE DA ISTITUZIONI SOCIALI PRIVATE	12.400,65
3000000	3030000	3030300	32002	INTERESSI ATTIVI SU RECUPERI CONTRIBUTI EROGATI PER L'ATTUAZIONE DEI REGOLAMENTI E PROGETTI COMUNITARI	1.269,81
3000000	3030000	3030300	32049	INTERESSI ATTIVI SU RITARDATI INCASSI ANCHE A SEGUITO DI RECUPERI, REVOCHE CONTRIBUTI E ALTRE PROVVIDENZE	121.264,81
3000000	3030000	3030300	32056	AZIONI PER L'IMPREDITORIA FEMMINILE - AIUTI ALLE IMPRESE (EX L. 215/92)INTERESSI DERIVANTI DAI RECUPERI ALLE IMPRESE A SEGUITO DEI CONTRIBUTI DI CUI AI BANDI DELLA L. 215/92 RESTITUITI DAI SOGGETTI ATTUATORI O DALLE STESSE IMPRESE	1.199,60
3000000	3040000	3049900	32091	SOPPRESSIONE ARSIA. SUBENTRO DI REGIONE TOSCANA NELLE POSIZIONI CREDITORIE.	687.211,70
3000000	3050000	3050200	32038	RIMBORSI,RECUPERI E RESTITUZIONI DI FONDI VINCOLATI - RISORSE CORRENTI	135.777,55
3000000	3050000	3050200	32050	RECUPERI, RIMBORSI E RESTITUZIONI DI SOMME A LIBERA DESTINAZIONE - CORRENTE	766.579,46
3000000	3050000	3050200	32051	AZIONI PER L'IMPREDITORIA FEMMINILE - AIUTI ALLE IMPRESE (EX L. 215/92)- RIMBORSO DELLE ECONOMIE E DEI RECUPERI DA PARTE DEI SOGGETTI ATTUATORI O DELLE STESSE IMPRESE RELATIVI AI CONTRIBUTI FINANZIATI CON I BANDI DELLA L. 215/92	178.176,72
3000000	3050000	3050200	32081	RECUPERI E RIMBORSI DERIVANTI DA ECONOMIE SU SOMME A DESTINAZIONE VINCOLATA RELATIVE A QUOTE DI COFINANZIAMENTO DEL POR OB. CRO FSE 2007-2013	79.764,11
3000000	3050000	3050200	32083	RECUPERI E RIMBORSI DERIVANTI DA ECONOMIE SU SOMME A DESTINAZIONE VINCOLATA RELATIVE A QUOTE DI COFINANZIAMENTO POR CREO FESR 2007-2013 - PARTE CORRENTE	671.305,63
3000000	3050000	3050200	32087	IMPOSTA SUL VALORE AGGIUNTO (IVA) - CREDITO	46.397,38
3000000	3050000	3050200	32090	L.R. 36/95 E S.M.I. PROGRAMMI SVILUPPO ARTIGIANATO. RIENTRI DA REVOCHE E RECUPERI RELATIVI A AIUTI RIMBORSABILI CONCESSI ALLE IMPRESE SU FONDI COSTITUITI PRESSO L'ORGANISMO INTERMEDIO ARTIGIANCREDITO TOSCANO	18.918,88
3000000	3050000	3050200	32109	ENTRATE CORRENTI PER RIENTRI, RECUPERI, REVOCHE E RESTITUZIONI DEL FONDO UNICO DELLE IMPRESE	1.789.717,76
3000000	3050000	3050200	32110	ENTRATE CORRENTI RELATIVE A RIENTRI, RECUPERI E REVOCHE DEL FONDO UNICO IMPRESE DA DESTINARE A INTERVENTI PER PICCOLI PRESTITI DI EMERGENZA.	86.861,21
3000000	3050000	3050200	32121	INTROITO RECUPERI DISPOSTI SU SOMME CORRISPOSTE A VALERE DELLE RISORSE DI CUI ALLE OPCM 3850/2010 E 3974/2011	197.536,22
3000000	3050000	3059900	32022	INTROITO DI ONORARI E COMPETENZE A FAVORE DELL'AVVOCATURA REGIONALE (FINANZIA PARZIALMENTE IL CAPITOLO DI USCITA 71016)	42.226,15
4000000	4020000	4020100	42211	FINANZIAMENTO STATALE PER IL QUINTO ACCORDO INTEGRATIVO ALL'ACCORDO DI PROGRAMMA QUADRO BENI E ATTIVITA' CULTURALI. FONDI DELIBERA CIPE 3/2006	110.118,88
4000000	4020000	4020100	42219	FINANZIAMENTO STATALE ACCORDO DI PROGRAMMA QUADRO PER IL SETTORE DELLE INFRASTRUTTURE DI TRASPORTO - VI ACCORDO INTEGRATIVO - RIPROGRAMMAZIONE FONDI D. CIPE N. 20/2004	52.826,90

RESIDUI ATTIVI AL 31/12/2017 PER CAPITOLO

Anno di esercizio accertamento 2015

TITOLO	TIPOLOGIA	CATEGORIA	CAPITOLO	DESCRIZIONE	ACCERTAMENTI RESIDUI
4000000	4020000	4020100	42234	FONDO PER INTERVENTI NEL SETTORE DELLA PESCA E DELL'ACQUACOLTURA FEP 2007/2013 - ENTRATE CONTO CAPITALE - FINANZIAMENTO STATALE	1.151.327,46
4000000	4020000	4020100	42236	POR OB.2 FSE 2007-2013 - COFINANZIAMENTO STATALE - ENTRATE IN CONTO CAPITALE	266.731,16
4000000	4020000	4020100	42248	TRASFERIMENTI DELLO STATO PER LA CREAZIONE DEL CENTRO DI MONITORAGGIO REGIONALE DELLA SICUREZZA STRADALE	24.000,00
4000000	4020000	4020100	42251	FONDI PER LA REALIZZAZIONE DEL PROGRAMMA STRAORDINARIO DI EDILIZIA RESIDENZIALE PUBBLICA EX ARTICOLO 21 D.L. 01.10.2007 N. 159 CONVERTITO DALLA L. 29.11.2007 N. 222 PER LA REALIZZAZIONE DI INTERVENTI PRIORITARI ED IMMEDIATAMENTE REALIZZABILI	268.231,36
4000000	4020000	4020100	42269	FONDI PER LA REALIZZAZIONE DEL PROGRAMMA DI RIQUALIFICAZIONE URBANA PER ALLOGGI A CANONE SOSTENIBILE (D.M. 26 MARZO 2008 N. 2295)	76.923,08
4000000	4020000	4020100	42271	ACCORDO DI CUI AL DM 16 OTTOBRE 2006 - PROGRAMMA DI FINANZIAMENTI PER IL MIGLIORAMENTO DELLA QUALITA' DELL'ARIA - ENTRATE STATALI IN CONTO CAPITALE	2.140.695,08
4000000	4020000	4020100	42273	FONDI PER LA REALIZZAZIONE DEGLI INTERVENTI DI CUI ALL'ART. 1, COMMA 1, LETT. B, C, D, E DEL PIANO NAZIONALE DI EDILIZIA ABITATIVA APPROVATO CON DPCM 16.07.2009	268.231,36
4000000	4020000	4020100	42278	FONDI CIPE 2007/2013 DELIBERA N. 166/2007 FINANZIAMENTO INTERVENTI LINEA 1.1.A.2 PIR 1.1 - FONDO AREE SOTTOUTILIZZATE - (FAS - L. 2008/98)	14.187.958,05
4000000	4020000	4020100	42479	FINANZIAMENTO STATALE INERENTE IL PROGRAMMA PER IL MIGLIORAMENTO DELLA QUALITA' DELL'ARIA	7.242.286,93
4000000	4020000	4020100	42491	PO ITALIA-FRANCIA MARITTIMO 2007-2013 - PROGETTO INNOLABS + BENI DUREVOLI - QUOTA STATO	27.399,20
4000000	4020000	4020100	42496	FONDO DI SOLIDARIETA' NAZIONALE - D. LGS 102/2004 - D.M. 243 DEL 13/01/2015 - RIPARTO 2014	39.860,00
4000000	4020000	4020100	42501	ENTRATE STATALI A VALERE SUL FONDO PER LA REALIZZAZIONE DI STRUTTURE SANITARIE PER IL SUPERAMENTO DEGLI OSPEDALI PSICHIATRICI GIUDIZIARI - PROGRAMMA PLURIENNALE INTERVENTI SUL PATRIMONIO SANITARIO PUBBLICO ART. 20 L.67/88 E L.81 DEL 30/05/2015	9.362.384,10
4000000	4020000	4020500	41023	FONDO PER INTERVENTI NEL SETTORE DELLA PESCA E DELL'ACQUACOLTURA FEP 2007/2013 - ENTRATE IN CONTO CAPITALE - FINANZIAMENTO COMUNITARIO	1.440.776,25
4000000	4020000	4020500	41024	POR OB. 2 FSE 2007-2013 - COFINANZIAMENTO UE - ENTRATE IN CONTO CAPITALE	302.141,37
4000000	4020000	4020500	41038	ENTRATE RELATIVE A VII PROGRAMMA QUADRO - ERANET PLUS - PROGETTO BIOPHOTONIC PLUS - QUOTA CE	46.047,79
4000000	4040000	4040100	44003	PROVENTI DA ALIENAZIONE DI BENI DEL PATRIMONIO IMMOBILIARE	6.012,72
4000000	4050000	4050400	46015	RIENTRI, REVOCHE E RECUPERI PROVENIENTI DALLE PMI OPERANTI NEL SETTORE TURISTICO E COMMERCIALE BENEFICIARIE DI STRUMENTI DI INGEGNERIA FINANZIARIA	675.184,91
5000000	5030000	5030300	46031	RIENTRI PROVENIENTI DALLE PMI OPERANTI NEL SETTORE TURISTICO E COMMERCIALE BENEFICIARIE DI PRESTITI A SOSTEGNO DEGLI INVESTIMENTI (CAPITOLO DI ENTRATA VINCOLATO 46015)	271.235,87
5000000	5030000	5030300	46035	RECUPERO FINANZIAMENTO TEMPORANEO SOCIETA' TERME DI MONTECATINI SPA (CAPITOLO DI ENTRATA VINCOLATA 46022)	261.362,27
5000000	5030000	5030400	46033	RESTITUZIONE DELLE ANTICIPAZIONI CONCESSE SU FONDI STATALI PER IL SETTORE DELLO SPETTACOLO. (CAPITOLO DI ENTRATA VINCOLATA 46018)	117.159,84
9000000	9010000	9019900	61006	REINTROITO ANTICIPAZIONI UTILIZZO CARTE DI CREDITO	137,95
9000000	9010000	9019900	61012	PARTITE DI GIRO DIVERSE NON ALLOCABILI SU SPECIFICI CAPITOLI DELLE PARTITE DI GIRO, IVI COMPRESSE QUELLE RELATIVE AL RIVERSAMENTO ALLA TESORERIA CENTRALE DEI MUTUI CONTRATTI DALLA REGIONE	26.416,94
9000000	9010000	9019900	61039	PARTITE DI GIRO DIVERSE RELATIVE AI CONTI SANITARI NON ALLOCABILI SU SPECIFICI CAPITOLI DELLE PARTITE DI GIRO	582,66
9000000	9020000	9020200	22340	FEI-FONDO EUROPEO PER L'INTEGRAZIONE DI CITTADINI DI PAESI TERZI - PROGETTO 'RETE E CITTADINANZA' - COFINANZIAMENTO STATALE DA TRASFERIRE AI PARTNERS	16.021,20
9000000	9020000	9020300	21168	FEI-FONDO EUROPEO PER L'INTEGRAZIONE DI CITTADINI DI PAESI TERZI - PROGETTO 'RETE E CITTADINANZA' - QUOTA UE DA TRASFERIRE AI PARTNERS	16.021,19
9000000	9020000	9020300	21212	PROGRAMMA ENPI CBCMED - PROGETTO EURO-MEDITERRANEAN GREEN JOBS - EGREJOB - ENTRATE CORRENTI QUOTA UE DA TRASFERIRE AI PARTNER	46.815,30
TOTALE ANNO ESERCIZIO ACCERTAMENTO 2015					1.060.430.761,88

RESIDUI ATTIVI AL 31/12/2017 PER CAPITOLO

Anno di esercizio accertamento 2014

TITOLO	TIPOLOGIA	CATEGORIA	CAPITOLO	DESCRIZIONE	ACCERTAMENTI RESIDUI
1000000	1010100	1010150	11003	TASSA AUTOMOBILISTICA (VEDI ANCHE CAP/E 61013)	9.543.912,35
1000000	1030100	1030102	23000	FONDO DI GARANZIA INTERREGIONALE (A CREDITO) DI CUI ALL'ART 13 D.LGS. 56/2000	154.717.406,00
2000000	2010100	2010101	21178	PROGETTI INTERISTITUZIONALI PER LE MALATTIE RARE E LA GENETICA	17.439,66
2000000	2010100	2010101	22069	FONDO SANITARIO NAZIONALE. OBIETTIVI DI CARATTERE PRIORITARIO DEL PSN, ASSISTENZA SANITARIA AGLI STRANIERI IRREGOLARI, ESCLUSIVITA' DEL RAPPORTO DEL PERSONALE DIRIGENTE DEL SSN E ALTRE RISORSE DI FONDO SANITARIO VINCOLATO	33.975.505,00
2000000	2010100	2010101	22079	FONDO PER PROGETTI DI RICERCA E SPERIMENTAZIONE EX ART.12 D.LGS. 30.12.92 N.502.	2.014.166,34
2000000	2010100	2010101	22194	FONDO STATALE PER PROGETTI DI FORMAZIONE DI LAVORATORI OCCUPATI - D.M. LAVORO 167/2001	969.900,86
2000000	2010100	2010101	22280	FONDO PER INTERVENTI NEL SETTORE DELLA PESCA E DELL'ACQUACOLTURA FEP 2007/2013 - ENTRATE CORRENTI - FINANZIAMENTO STATALE	13.021,17
2000000	2010100	2010101	22378	PROGRAMMA OPERATIVO MED - PROGETTO SMARTINMED. QUOTA STATO FESR 2007-13	32.849,84
2000000	2010100	2010101	22384	F.E.I. FONDO EUROPEO PER L'INTEGRAZIONE DI CITTADINI DI PAESI TERZI - PROGETTO PER UN SISTEMA TOSCANO ANTIDISCRIMINAZIONE - QUOTA COFINANZIAMENTO STATALE	8.888,73
2000000	2010100	2010101	22394	FONDI STATALI PER PROGETTO IN MATERIA DI VITA INDIPENDENTE ED INCLUSIONE NELLA SOCIETA' DELLE PERSONE CON DISABILITA'	46.492,77
2000000	2010100	2010101	22395	FINANZIAMENTO PROGETTO DEFINIRE STRUMENTI A SUPPORTO DELLA IMPLEMENTAZIONE DELLE RETI ONCOLOGICHE	35.483,00
2000000	2010100	2010101	22405	ENTRATE STATALI CORRENTI PER IL FINANZIAMENTO DEL PROGETTO CAMP ITALIA - ATTO INTEGRATIVO AL MEMORANDUM DI INTESA DEL 2 DICEMBRE 2008 DI CUI ALLA D.G.R.T. 1126 DEL 16/12/2013	152.233,00
2000000	2010500	2010501	21112	FONDO PER INTERVENTI NEL SETTORE DELLA PESCA E DELL'ACQUACOLTURA FEP 2007/2013 - ENTRATE CORRENTI - FINANZIAMENTO COMUNITARIO	16.048,38
2000000	2010500	2010501	21218	FEI - FONDO EUROPEO PER L'INTEGRAZIONE DI CITTADINI DI PAESI TERZI - AP 2013 - PROGETTO SERTO - QUOTA COFINANZIAMENTO COMUNITARIO	5.874,31
3000000	3010000	3010200	32007	PROVENTI DERIVANTI DA VENDITA SERVIZI	250,00
3000000	3010000	3010300	24120	PROVENTI DERIVANTI DA CANONI E CONTRIBUTI DI SOGGETTI UTILIZZATORI DI RISORSE GEOTERMICHE (ART. 7 COMMA 3 L.R. 45/1997)	5.974,66
3000000	3010000	3010300	31002	PROVENTI DERIVANTI DA CONCESSIONI SU BENI DEL PATRIMONIO REGIONALE	24.209,66
3000000	3010000	3010300	45005	PROVENTI DERIVANTI DA CANONI E CONTRIBUTI DI SOGGETTI UTILIZZATORI DI RISORSE MINERARIE (ART. 7 COMMA 2BIS L.R. 45/1997)	36.864,62
3000000	3030000	3030300	32002	INTERESSI ATTIVI SU RECUPERI CONTRIBUTI EROGATI PER L'ATTUAZIONE DEI REGOLAMENTI E PROGETTI COMUNITARI	67.491,94
3000000	3030000	3030300	32049	INTERESSI ATTIVI SU RITARDATI INCASSI ANCHE A SEGUITO DI RECUPERI, REVOCHE CONTRIBUTI E ALTRE PROVVIDENZE	249.311,09
3000000	3030000	3030300	32056	AZIONI PER L'IMPRENDITORIA FEMMINILE - AIUTI ALLE IMPRESE (EX L. 215/92)INTERESSI DERIVANTI DAI RECUPERI ALLE IMPRESE A SEGUITO DEI CONTRIBUTI DI CUI AI BANDI DELLA L. 215/92 RESTITUITI DAI SOGGETTI ATTUATORI O DALLE STESSE IMPRESE	453,23
3000000	3050000	3050200	32010	RECUPERI E RIMBORSI DERIVANTI DA ECONOMIE SU SOMME A DESTINAZIONE VINCOLATA RELATIVE A QUOTE DI COFINANZIAMENTO DEL POR OB. 3 2000-2006	11.120,83
3000000	3050000	3050200	32011	RECUPERI E RIMBORSI DERIVANTI DA ECONOMIE SU SOMME A DESTINAZIONE VINCOLATA RELATIVE A QUOTE DI COFINANZIAMENTO DEL DOCUP OB. 2 2000-2006	1.284.100,55
3000000	3050000	3050200	32038	RIMBORSI,RECUPERI E RESTITUZIONI DI FONDI VINCOLATI - RISORSE CORRENTI	368.441,81
3000000	3050000	3050200	32050	RECUPERI, RIMBORSI E RESTITUZIONI DI SOMME A LIBERA DESTINAZIONE - CORRENTE	1.261.256,61
3000000	3050000	3050200	32051	AZIONI PER L'IMPRENDITORIA FEMMINILE - AIUTI ALLE IMPRESE (EX L. 215/92)- RIMBORSO DELLE ECONOMIE E DEI RECUPERI DA PARTE DEI SOGGETTI ATTUATORI O DELLE STESSE IMPRESE RELATIVI AI CONTRIBUTI FINANZIATI CON I BANDI DELLA L. 215/92	47.152,16
3000000	3050000	3050200	32081	RECUPERI E RIMBORSI DERIVANTI DA ECONOMIE SU SOMME A DESTINAZIONE VINCOLATA RELATIVE A QUOTE DI COFINANZIAMENTO DEL POR OB. CRO FSE 2007-2013	20.591,55
3000000	3050000	3050200	32083	RECUPERI E RIMBORSI DERIVANTI DA ECONOMIE SU SOMME A DESTINAZIONE VINCOLATA RELATIVE A QUOTE DI COFINANZIAMENTO POR CREO FESR 2007-2013 - PARTE CORRENTE	9.900,00
3000000	3050000	3050200	32098	RIENTRI DI SOMME GIACENTI C/O FIDI TOSCANA S.P.A. RELATIVE AL FONDO DI GARANZIA AZIONE 1.3.1. - OBIETTIVO 2 DOCUP 2000/2006	211.242,00
3000000	3050000	3050200	32109	ENTRATE CORRENTI PER RIENTRI, RECUPERI, REVOCHE E RESTITUZIONI DEL FONDO UNICO DELLE IMPRESE	6.321.276,78

RESIDUI ATTIVI AL 31/12/2017 PER CAPITOLO

Anno di esercizio accertamento 2014

TITOLO	TIPOLOGIA	CATEGORIA	CAPITOLO	DESCRIZIONE	ACCERTAMENTI RESIDUI
3000000	3050000	3050200	32121	INTROITO RECUPERI DISPOSTI SU SOMME CORRISPOSTE A VALERE DELLE RISORSE DI CUI ALLE OPCM 3850/2010 E 3974/2011	2.349.577,26
3000000	3050000	3059900	32022	INTROITO DI ONORARI E COMPETENZE A FAVORE DELL'AVVOCATURA REGIONALE (FINANZIA PARZIALMENTE IL CAPITOLO DI USCITA 71016)	6.195,44
3000000	3050000	3059900	32120	RIMBORSO SPESE DI PUBBLICAZIONE PROCEDURE DI GARA (ART 34, COMMA 35 DL 179/2012, CONV. L 221/2012)	3.936,30
4000000	4020000	4020100	42020	FONDO INTERVENTI RISTRUTTURAZIONE EDILIZIA E AMMODERNAMENTO TECNOLOGICO PATRIMONIO SANITARIO PUBBLICO E REALIZZAZIONE RESIDENZE SANITARIE ASSISTENZIALI	113.725.144,31
4000000	4020000	4020100	42236	POR OB.2 FSE 2007-2013 - COFINANZIAMENTO STATALE - ENTRATE IN CONTO CAPITALE	3.271,27
4000000	4020000	4020100	42248	TRASFERIMENTI DELLO STATO PER LA CREAZIONE DEL CENTRO DI MONITORAGGIO REGIONALE DELLA SICUREZZA STRADALE	1.871,42
4000000	4020000	4020500	41024	POR OB. 2 FSE 2007-2013 - COFINANZIAMENTO UE - ENTRATE IN CONTO CAPITALE	3.705,54
4000000	4050000	4050400	46015	RIENTRI, REVOCHE E RECUPERI PROVENIENTI DALLE PMI OPERANTI NEL SETTORE TURISTICO E COMMERCIALE BENEFICIARIE DI STRUMENTI DI INGEGNERIA FINANZIARIA	234.014,68
5000000	5030000	5030100	46017	RESTITUZIONE DALLE AZIENDE SANITARIE DELLE ANTICIPAZIONI PER REALIZZAZIONE INFRASTRUTTURE SANITARIE	104.853.673,59
9000000	9010000	9019900	61012	PARTITE DI GIRO DIVERSE NON ALLOCABILI SU SPECIFICI CAPITOLI DELLE PARTITE DI GIRO, IVI COMPRESSE QUELLE RELATIVE AL RIVERSAMENTO ALLA TESORERIA CENTRALE DEI MUTUI CONTRATTI DALLA REGIONE	852,94
9000000	9020000	9020300	21196	F.E.I. FONDO EUROPEO PER L'INTEGRAZIONE DI CITTADINI DI PAESI TERZI - PROGETTO PER UN SISTEMA TOSCANO ANTIDISCRIMINAZIONE - QUOTA UE DA TRASFERIRE AI PARTNERS	8.888,73
9000000	9020000	9020400	61023	DEPOSITI CAUZIONALI DI TERZI A GARANZIA DI CONCESSIONI E LOCAZIONI	57,80
TOTALE ANNO ESERCIZIO ACCERTAMENTO 2014					432.660.048,18

RESIDUI ATTIVI AL 31/12/2017 PER CAPITOLO

Anno di esercizio accertamento 2013

TITOLO	TIPOLOGIA	CATEGORIA	CAPITOLO	DESCRIZIONE	ACCERTAMENTI RESIDUI
1000000	1010100	1010150	11003	TASSA AUTOMOBILISTICA (VEDI ANCHE CAP/E 61013)	11.886.421,13
1000000	1010200	1010201	11020	IRAP, ADDIZIONALE IRPEF E IVA A SALDO ESERCIZI PRECEDENTI	1.682.194,00
1000000	1010200	1010203	12009	COMPARTICIPAZIONE REGIONALE ALL'IVA FINALIZZATA AL FINANZIAMENTO DELLA SPESA SANITARIA	173.997.426,57
1000000	1030100	1030102	23000	FONDO DI GARANZIA INTERREGIONALE (A CREDITO) DI CUI ALL'ART 13 D.LGS. 56/2000	27.864.767,23
2000000	2010100	2010101	22068	FONDO PER LA PREVENZIONE E CURA DELLA FIBROSI CISTICA - (LEGGE 548/93))	87.970,00
2000000	2010100	2010101	22069	FONDO SANITARIO NAZIONALE. OBIETTIVI DI CARATTERE PRIORITARIO DEL PSN, ASSISTENZA SANITARIA AGLI STRANIERI IRREGOLARI, ESCLUSIVITA' DEL RAPPORTO DEL PERSONALE DIRIGENTE DEL SSN E ALTRE RISORSE DI FONDO SANITARIO VINCOLATO	69.633.574,00
2000000	2010100	2010101	22079	FONDO PER PROGETTI DI RICERCA E SPERIMENTAZIONE EX ART.12 D.LGS. 30.12.92 N.502.	188.490,00
2000000	2010100	2010101	22194	FONDO STATALE PER PROGETTI DI FORMAZIONE DI LAVORATORI OCCUPATI - D.M. LAVORO 167/2001	925.346,86
2000000	2010100	2010101	22339	FEI-FONDO EUROPEO PER L'INTEGRAZIONE DI CITTADINI DI PAESI TERZI - PROGETTO 'RETE E CITTADINANZA' - COFINANZIAMENTO STATALE	15.941,22
2000000	2010100	2010101	22372	FINANZIAMENTO STATALE - SIP - SISTEMA INFORMATIVO NAZIONALE SU INTERVENTI E SERVIZI SOCIALI FINALIZZATI AL CONTRASTO DELLA POVERTA' E DELL'ESCLUSIONE SOCIALE	306.000,00
2000000	2010100	2010101	22378	PROGRAMMA OPERATIVO MED - PROGETTO SMARTINMED. QUOTA STATO FESR 2007-13	38,84
2000000	2010100	2010102	24095	FINANZIAMENTO RELATIVO A PROGETTI INTERREGIONALI IN AMBITO DI "GUADAGNARE SALUTE".	1.068,80
2000000	2010100	2010102	24131	FINANZIAMENTO PROGETTO SPERIMENTALE SINSE	1.634,17
2000000	2010100	2010102	24132	ATTUAZIONE ACCORDO PER L'INTEGRAZIONE E LO SVILUPPO DEL SISTEMA AEROPORTUALE TOSCANO - FONDI ENTI SETTORE PUBBLICO	6.602,73
2000000	2010500	2010501	21167	FEI-FONDO EUROPEO PER L'INTEGRAZIONE DI CITTADINI DI PAESI TERZI - PROGETTO 'RETE E CITTADINANZA' - QUOTA UE	52.623,64
2000000	2010500	2010501	22319	PROGETTO BRASIL PROXIMO - TRASFERIMENTI CORRENTI PER IL TRAMITE DI REGIONE UMBRIA	12.678,00
3000000	3010000	3010200	32007	PROVENTI DERIVANTI DA VENDITA SERVIZI	750,00
3000000	3010000	3010300	24120	PROVENTI DERIVANTI DA CANONI E CONTRIBUTI DI SOGGETTI UTILIZZATORI DI RISORSE GEOTERMICHE (ART. 7 COMMA 3 L.R. 45/1997)	4.828,55
3000000	3010000	3010300	31002	PROVENTI DERIVANTI DA CONCESSIONI SU BENI DEL PATRIMONIO REGIONALE	40.944,32
3000000	3010000	3010300	45005	PROVENTI DERIVANTI DA CANONI E CONTRIBUTI DI SOGGETTI UTILIZZATORI DI RISORSE MINERARIE (ART. 7 COMMA 2BIS L.R. 45/1997)	43.176,95
3000000	3030000	3030300	32002	INTERESSI ATTIVI SU RECUPERI CONTRIBUTI EROGATI PER L'ATTUAZIONE DEI REGOLAMENTI E PROGETTI COMUNITARI	256.197,94
3000000	3030000	3030300	32049	INTERESSI ATTIVI SU RITARDATI INCASSI ANCHE A SEGUITO DI RECUPERI, REVOCHE CONTRIBUTI E ALTRE PROVVIDENZE	74.340,37
3000000	3030000	3030300	32056	AZIONI PER L'IMPRENDITORIA FEMMINILE - AIUTI ALLE IMPRESE (EX L. 215/92)INTERESSI DERIVANTI DAI RECUPERI ALLE IMPRESE A SEGUITO DEI CONTRIBUTI DI CUI AI BANDI DELLA L. 215/92 RESTITUITI DAI SOGGETTI ATTUATORI O DALLE STESSE IMPRESE	1.337,04
3000000	3030000	3030300	32100	INTERESSI ATTIVI SU RITARDATI INCASSI, ANCHE A SEGUITO DI RECUPERI, REVOCHE CONTRIBUTI E ALTRE PROVVIDENZE - SANITA'	1.493,90
3000000	3050000	3050200	32010	RECUPERI E RIMBORSI DERIVANTI DA ECONOMIE SU SOMME A DESTINAZIONE VINCOLATA RELATIVE A QUOTE DI COFINANZIAMENTO DEL POR OB. 3 2000-2006	8.117,60
3000000	3050000	3050200	32011	RECUPERI E RIMBORSI DERIVANTI DA ECONOMIE SU SOMME A DESTINAZIONE VINCOLATA RELATIVE A QUOTE DI COFINANZIAMENTO DEL DOCUP OB. 2 2000-2006	8.889.042,30
3000000	3050000	3050200	32015	RIENTRI E RECUPERI RELATIVI AI FONDI COSTITUITI PRESSO GLI ORGANISMI INTERMEDI PER AIUTI ALLE P.M.I. ARTIGIANE E INDUSTRIALI (D.G.R. 559 DEL 23/05/2005)	11.538,60
3000000	3050000	3050200	32038	RIMBORSI,RECUPERI E RESTITUZIONI DI FONDI VINCOLATI - RISORSE CORRENTI	36.848,51
3000000	3050000	3050200	32050	RECUPERI, RIMBORSI E RESTITUZIONI DI SOMME A LIBERA DESTINAZIONE - CORRENTE	415.433,12
3000000	3050000	3050200	32051	AZIONI PER L'IMPRENDITORIA FEMMINILE - AIUTI ALLE IMPRESE (EX L. 215/92)- RIMBORSO DELLE ECONOMIE E DEI RECUPERI DA PARTE DEI SOGGETTI ATTUATORI O DELLE STESSE IMPRESE RELATIVI AI CONTRIBUTI FINANZIATI CON I BANDI DELLA L. 215/92	55.286,82

RESIDUI ATTIVI AL 31/12/2017 PER CAPITOLO

Anno di esercizio accertamento 2013

TITOLO	TIPOLOGIA	CATEGORIA	CAPITOLO	DESCRIZIONE	ACCERTAMENTI RESIDUI
3000000	3050000	3050200	32069	RIENTRI, REVOCHE E RECUPERI EX ART. 72 LEGGE 289/2002 - CORRENTE	62.882,60
3000000	3050000	3050200	32083	RECUPERI E RIMBORSI DERIVANTI DA ECONOMIE SU SOMME A DESTINAZIONE VINCOLATA RELATIVE A QUOTE DI COFINANZIAMENTO POR CREO FESR 2007-2013 - PARTE CORRENTE	239.390,38
3000000	3050000	3050200	32090	L.R. 36/95 E S.M.I. PROGRAMMI SVILUPPO ARTIGIANATO. RIENTRI DA REVOCHE E RECUPERI RELATIVI A AIUTI RIMBORSABILI CONCESSI ALLE IMPRESE SU FONDI COSTITUITI PRESSO L'ORGANISMO INTERMEDIO ARTIGIANCREDITO TOSCANO	278.453,72
3000000	3050000	3050200	32095	RIMBORSI, RECUPERI E NUOVE ENTRATE DI FONDI VINCOLATI INERENTI LA SPESA SANITARIA	34.810,56
3000000	3050000	3050200	32109	ENTRATE CORRENTI PER RIENTRI, RECUPERI, REVOCHE E RESTITUZIONI DEL FONDO UNICO DELLE IMPRESE	1.989.057,97
3000000	3050000	3050200	32121	INTROITO RECUPERI DISPOSTI SU SOMME CORRISPOSTE A VALERE DELLE RISORSE DI CUI ALLE OPCM 3850/2010 E 3974/2011	233.024,84
3000000	3050000	3059900	32022	INTROITO DI ONORARI E COMPETENZE A FAVORE DELL'AVVOCATURA REGIONALE (FINANZIA PARZIALMENTE IL CAPITOLO DI USCITA 71016)	22.755,95
3000000	3050000	3059900	32119	INTROITO PROVENTI DAL RECUPERO PREVISTO DALLA SENTENZA DELLA CORTE DEI CONTI N. 301/2013 DA UTILIZZARE PER LE ATTIVITA' DERIVANTI DALLA GESTIONE DEL COMMISSARIATO DELEGATO AL RISANAMENTO AMBIENTALE DELLA LAGUNA DI ORBETELLO.	118.604,11
4000000	4020000	4020100	42486	TRASFERIMENTI STATALI IN CONTO CAPITALE DELLE ECONOMIE DERIVANTI DA APQ INFRASTRUTTURE E PATTI TERRITORIALI E SVILUPPO LOCALE - II INTEGRATIVO (DELIBERA CIPE 138/2000)	34.049,44
4000000	4020000	4020500	41038	ENTRATE RELATIVE A VII PROGRAMMA QUADRO - ERANET PLUS - PROGETTO BIOPHOTONIC PLUS - QUOTA CE	80.028,47
4000000	4050000	4050400	46015	RIENTRI, REVOCHE E RECUPERI PROVENIENTI DALLE PMI OPERANTI NEL SETTORE TURISTICO E COMMERCIALE BENEFICIARIE DI STRUMENTI DI INGEGNERIA FINANZIARIA	50.334,07
5000000	5030000	5030100	46017	RESTITUZIONE DALLE AZIENDE SANITARIE DELLE ANTICIPAZIONI PER REALIZZAZIONE INFRASTRUTTURE SANITARIE	22.421.885,57
9000000	9010000	9019900	61012	PARTITE DI GIRO DIVERSE NON ALLOCABILI SU SPECIFICI CAPITOLI DELLE PARTITE DI GIRO, IVI COMPRESSE QUELLE RELATIVE AL RIVERSAMENTO ALLA TESORERIA CENTRALE DEI MUTUI CONTRATTI DALLA REGIONE	17.750,35
9000000	9020000	9020400	61023	DEPOSITI CAUZIONALI DI TERZI A GARANZIA DI CONCESSIONI E LOCAZIONI	216,29
TOTALE ANNO ESERCIZIO ACCERTAMENTO 2013					322.085.357,53

RESIDUI ATTIVI AL 31/12/2017 PER CAPITOLO

Anno di esercizio accertamento 2012

TITOLO	TIPOLOGIA	CATEGORIA	CAPITOLO	DESCRIZIONE	ACCERTAMENTI RESIDUI
1000000	1010100	1010150	11003	TASSA AUTOMOBILISTICA (VEDI ANCHE CAP/E 61013)	15.505.374,10
2000000	2010100	2010101	22079	FONDO PER PROGETTI DI RICERCA E SPERIMENTAZIONE EX ART.12 D.LGS. 30.12.92 N.502.	1.108.014,20
2000000	2010100	2010101	22263	FONDO PER INTERVENTI DI FORMAZIONE CONTINUA (L. 19/07/1993 N. 236)	4.381.878,88
2000000	2010100	2010101	22264	PROGETTO 'SOSTEGNO ALLE FUNZIONI DI INTERFACCIA TRA LE REGIONI E LE PROVINCE AUTONOME ED IL CENTRO NAZIONALE PER LA PREVENZIONE ED IL CONTROLLO DELLE MALATTIE (CCM)'	24.908,60
2000000	2010100	2010101	22308	P.O. INTERREG IVC - PROGETTO PERIURBAN - QUOTA STATO REGIONE TOSCANA	29.328,16
2000000	2010100	2010101	24126	FONDO PER RISORSE MINISTERO DELLA SALUTE CCM PER FINANZIAMENTO PROGETTI NELL'AMBITO DI COMPETENZA DEL SETTORE.	58.226,78
2000000	2010100	2010102	24095	FINANZIAMENTO RELATIVO A PROGETTI INTERREGIONALI IN AMBITO DI "GUADAGNARE SALUTE".	34.285,71
2000000	2010500	2010501	22315	PO ITALIA FRANCIA MARITTIMO 2007-2013. PROGETTO LAB.NET.PLUS - TRASFERIMENTI CORRENTI STATO DA CAPOFILA ITALIANO	1.066,43
2000000	2010500	2010501	22319	PROGETTO BRASIL PROXIMO - TRASFERIMENTI CORRENTI PER IL TRAMITE DI REGIONE UMBRIA	2.450,00
3000000	3010000	3010200	32007	PROVENTI DERIVANTI DA VENDITA SERVIZI	1.019,40
3000000	3010000	3010300	31002	PROVENTI DERIVANTI DA CONCESSIONI SU BENI DEL PATRIMONIO REGIONALE	76.591,02
3000000	3010000	3010300	45005	PROVENTI DERIVANTI DA CANONI E CONTRIBUTI DI SOGGETTI UTILIZZATORI DI RISORSE MINERARIE (ART. 7 COMMA 2BIS L.R. 45/1997)	186.148,26
3000000	3030000	3030300	32002	INTERESSI ATTIVI SU RECUPERI CONTRIBUTI EROGATI PER L'ATTUAZIONE DEI REGOLAMENTI E PROGETTI COMUNITARI	101.638,53
3000000	3030000	3030300	32049	INTERESSI ATTIVI SU RITARDATI INCASSI ANCHE A SEGUITO DI RECUPERI, REVOCHE CONTRIBUTI E ALTRE PROVVIDENZE	158.805,74
3000000	3030000	3030300	32056	AZIONI PER L'IMPRENDITORIA FEMMINILE - AIUTI ALLE IMPRESE (EX L. 215/92)INTERESSI DERIVANTI DAI RECUPERI ALLE IMPRESE A SEGUITO DEI CONTRIBUTI DI CUI AI BANDI DELLA L. 215/92 RESTITUITI DAI SOGGETTI ATTUATORI O DALLE STESSE IMPRESE	11.289,23
3000000	3050000	3050200	32010	RECUPERI E RIMBORSI DERIVANTI DA ECONOMIE SU SOMME A DESTINAZIONE VINCOLATA RELATIVE A QUOTE DI COFINANZIAMENTO DEL POR OB. 3 2000-2006	3.026,82
3000000	3050000	3050200	32011	RECUPERI E RIMBORSI DERIVANTI DA ECONOMIE SU SOMME A DESTINAZIONE VINCOLATA RELATIVE A QUOTE DI COFINANZIAMENTO DEL DOCUP OB. 2 2000-2006	8.828.230,10
3000000	3050000	3050200	32015	RIENTRI E RECUPERI RELATIVI AI FONDI COSTITUITI PRESSO GLI ORGANISMI INTERMEDI PER AIUTI ALLE P.M.I. ARTIGIANE E INDUSTRIALI (D.G.R. 559 DEL 23/05/2005)	20.730,44
3000000	3050000	3050200	32038	RIMBORSI,RECUPERI E RESTITUZIONI DI FONDI VINCOLATI - RISORSE CORRENTI	1.227.193,55
3000000	3050000	3050200	32050	RECUPERI, RIMBORSI E RESTITUZIONI DI SOMME A LIBERA DESTINAZIONE - CORRENTE	809.166,60
3000000	3050000	3050200	32051	AZIONI PER L'IMPRENDITORIA FEMMINILE - AIUTI ALLE IMPRESE (EX L. 215/92)- RIMBORSO DELLE ECONOMIE E DEI RECUPERI DA PARTE DEI SOGGETTI ATTUATORI O DELLE STESSE IMPRESE RELATIVI AI CONTRIBUTI FINANZIATI CON I BANDI DELLA L. 215/92	244.441,53
3000000	3050000	3050200	32069	RIENTRI, REVOCHE E RECUPERI EX ART. 72 LEGGE 289/2002 - CORRENTE	85.200,00
3000000	3050000	3050200	32081	RECUPERI E RIMBORSI DERIVANTI DA ECONOMIE SU SOMME A DESTINAZIONE VINCOLATA RELATIVE A QUOTE DI COFINANZIAMENTO DEL POR OB. CRO FSE 2007-2013	16.287,02
3000000	3050000	3050200	32083	RECUPERI E RIMBORSI DERIVANTI DA ECONOMIE SU SOMME A DESTINAZIONE VINCOLATA RELATIVE A QUOTE DI COFINANZIAMENTO POR CREO FESR 2007-2013 - PARTE CORRENTE	61.381,94
3000000	3050000	3050200	32090	L.R. 36/95 E S.M.I. PROGRAMMI SVILUPPO ARTIGIANATO. RIENTRI DA REVOCHE E RECUPERI RELATIVI A AIUTI RIMBORSABILI CONCESSI ALLE IMPRESE SU FONDI COSTITUITI PRESSO L'ORGANISMO INTERMEDIO ARTIGIANCREDITO TOSCANO	505.512,78
3000000	3050000	3050200	32096	RIMBORSI, RECUPERI E NUOVE ENTRATE DI FONDI REGIONALI PER SPESA SANITARIA NON ATTRIBUITI AD ALTRI CAPITOLI DI ENTRATA	22.229,77
3000000	3050000	3059900	32022	INTROITO DI ONORARI E COMPETENZE A FAVORE DELL'AVVOCATURA REGIONALE (FINANZIA PARZIALMENTE IL CAPITOLO DI USCITA 71016)	19.582,59
4000000	4020000	4020100	42265	L. 105/2006 - FONDI MINISTERO SVILUPPO ECONOMICO PER REALIZZAZIONE INFRASTRUTTURE PER SISTEMA FIERISTICO TOSCANO	80.000,00
4000000	4020000	4020100	42273	FONDI PER LA REALIZZAZIONE DEGLI INTERVENTI DI CUI ALL'ART. 1, COMMA 1, LETT. B, C, D, E DEL PIANO NAZIONALE DI EDILIZIA ABITATIVA APPROVATO CON DPCM 16.07.2009	7.872.149,74
4000000	4020000	4020100	42480	FINANZIAMENTO RIPROGRAMMAZIONE ECONOMIE DELIBERA CIPE 135/99 PER NUOVI INTERVENTI DA INSERIRE NELL'APQ DIFESA DEL SUOLO	452.933,63

RESIDUI ATTIVI AL 31/12/2017 PER CAPITOLO**Anno di esercizio accertamento 2012**

TITOLO	TIPOLOGIA	CATEGORIA	CAPITOLO	DESCRIZIONE	ACCERTAMENTI RESIDUI
4000000	4050000	4050400	46015	RIENTRI, REVOCHE E RECUPERI PROVENIENTI DALLE PMI OPERANTI NEL SETTORE TURISTICO E COMMERCIALE BENEFICIARIE DI STRUMENTI DI INGEGNERIA FINANZIARIA	48.130,63
5000000	5030000	5030100	46017	RESTITUZIONE DALLE AZIENDE SANITARIE DELLE ANTICIPAZIONI PER REALIZZAZIONE INFRASTRUTTURE SANITARIE	60.000.000,00
9000000	9010000	9019900	61012	PARTITE DI GIRO DIVERSE NON ALLOCABILI SU SPECIFICI CAPITOLI DELLE PARTITE DI GIRO, IVI COMPRESSE QUELLE RELATIVE AL RIVERSAMENTO ALLA TESORERIA CENTRALE DEI MUTUI CONTRATTI DALLA REGIONE	4.556,93
9000000	9020000	9020400	61023	DEPOSITI CAUZIONALI DI TERZI A GARANZIA DI CONCESSIONI E LOCAZIONI	26.400,00
9000000	9020000	9020400	61027	DEPOSITI CAUZIONALI RICEVUTI	1.177,54
TOTALE ANNO ESERCIZIO ACCERTAMENTO 2012					102.009.356,65

RESIDUI ATTIVI AL 31/12/2017 PER CAPITOLO

Anno di esercizio accertamento 2011

TITOLO	TIPOLOGIA	CATEGORIA	CAPITOLO	DESCRIZIONE	ACCERTAMENTI RESIDUI
1000000	1010100	1010150	11003	TASSA AUTOMOBILISTICA (VEDI ANCHE CAP/E 61013)	26.578.564,80
2000000	2010100	2010101	22079	FONDO PER PROGETTI DI RICERCA E SPERIMENTAZIONE EX ART.12 D.LGS. 30.12.92 N.502.	241.515,00
2000000	2010100	2010101	22278	LR. 17/99 - PROGETTO SEENET II - UNA RETE DI COOPERAZIONE TRANSLOCALE TRA ITALIA E SUD EST EUROPA - COFINANZIAMENTO MINISTERO AFFARI ESTERI	3.135.218,00
2000000	2010100	2010101	22341	ACCORDO DI CUI AL DM 16 OTTOBRE 2006 - PROGRAMMA DI FINANZIAMENTI PER IL MIGLIORAMENTO DELLA QUALITA' DELL'ARIA - ENTRATE STATALI CORRENTI	306.936,00
2000000	2010100	2010102	24115	FINANZIAMENTO PROGETTI NELL'AMBITO DELLE POLITICHE PER IL SOSTEGNO ALLA FAMIGLIA.	25.800,00
2000000	2010500	2010501	21130	PO ITALIA-FRANCIA MARITTIMO 2007-2013. TRASFERIMENTI CORRENTI UE DA CAPOFILA STRANIERO PER PROGETTO INNOVLABS	147.436,82
3000000	3010000	3010200	32007	PROVENTI DERIVANTI DA VENDITA SERVIZI	14.033,87
3000000	3010000	3010300	31002	PROVENTI DERIVANTI DA CONCESSIONI SU BENI DEL PATRIMONIO REGIONALE	84.111,50
3000000	3010000	3010300	45005	PROVENTI DERIVANTI DA CANONI E CONTRIBUTI DI SOGGETTI UTILIZZATORI DI RISORSE MINERARIE (ART. 7 COMMA 2BIS L.R. 45/1997)	4.234,80
3000000	3030000	3030300	32002	INTERESSI ATTIVI SU RECUPERI CONTRIBUTI EROGATI PER L'ATTUAZIONE DEI REGOLAMENTI E PROGETTI COMUNITARI	123.092,38
3000000	3030000	3030300	32049	INTERESSI ATTIVI SU RITARDATI INCASSI ANCHE A SEGUITO DI RECUPERI, REVOCHE CONTRIBUTI E ALTRE PROVVIDENZE	109.755,19
3000000	3030000	3030300	32056	AZIONI PER L'IMPRENDITORIA FEMMINILE - AIUTI ALLE IMPRESE (EX L. 215/92)INTERESSI DERIVANTI DAI RECUPERI ALLE IMPRESE A SEGUITO DEI CONTRIBUTI DI CUI AI BANDI DELLA L. 215/92 RESTITUITI DAI SOGGETTI ATTUATORI O DALLE STESSE IMPRESE	1.940,31
3000000	3040000	3049900	32091	SOPPRESSIONE ARSIA. SUBENTRO DI REGIONE TOSCANA NELLE POSIZIONI CREDITORIE.	434.255,29
3000000	3050000	3050200	32011	RECUPERI E RIMBORSI DERIVANTI DA ECONOMIE SU SOMME A DESTINAZIONE VINCOLATA RELATIVE A QUOTE DI COFINANZIAMENTO DEL DOCUP OB. 2 2000-2006	12.180.802,81
3000000	3050000	3050200	32015	RIENTRI E RECUPERI RELATIVI AI FONDI COSTITUITI PRESSO GLI ORGANISMI INTERMEDI PER AIUTI ALLE P.M.I. ARTIGIANE E INDUSTRIALI (D.G.R. 559 DEL 23/05/2005)	690.469,20
3000000	3050000	3050200	32038	RIMBORSI,RECUPERI E RESTITUZIONI DI FONDI VINCOLATI - RISORSE CORRENTI	5.181,40
3000000	3050000	3050200	32039	RIMBORSI, RECUPERI E NUOVE ENTRATE DI FONDI REGIONALI DIVERSI NON ATTRIBUITI AD ALTRI CAPITOLI DI ENTRATA	889,20
3000000	3050000	3050200	32050	RECUPERI, RIMBORSI E RESTITUZIONI DI SOMME A LIBERA DESTINAZIONE - CORRENTE	428.501,91
3000000	3050000	3050200	32051	AZIONI PER L'IMPRENDITORIA FEMMINILE - AIUTI ALLE IMPRESE (EX L. 215/92)- RIMBORSO DELLE ECONOMIE E DEI RECUPERI DA PARTE DEI SOGGETTI ATTUATORI O DELLE STESSE IMPRESE RELATIVI AI CONTRIBUTI FINANZIATI CON I BANDI DELLA L. 215/92	35.752,18
3000000	3050000	3050200	32069	RIENTRI, REVOCHE E RECUPERI EX ART. 72 LEGGE 289/2002 - CORRENTE	135.456,48
3000000	3050000	3050200	32090	L.R. 36/95 E S.M.I. PROGRAMMI SVILUPPO ARTIGIANATO. RIENTRI DA REVOCHE E RECUPERI RELATIVI A AIUTI RIMBORSABILI CONCESSI ALLE IMPRESE SU FONDI COSTITUITI PRESSO L'ORGANISMO INTERMEDIO ARTIGIANCREDITO TOSCANO	57.461,85
3000000	3050000	3059900	32022	INTROITO DI ONORARI E COMPETENZE A FAVORE DELL'AVVOCATURA REGIONALE (FINANZIA PARZIALMENTE IL CAPITOLO DI USCITA 71016)	15.785,50
4000000	4020000	4020100	42269	FONDI PER LA REALIZZAZIONE DEL PROGRAMMA DI RIQUALIFICAZIONE URBANA PER ALLOGGI A CANONE SOSTENIBILE (D.M. 26 MARZO 2008 N. 2295)	6.133.981,90
4000000	4020000	4020100	42271	ACCORDO DI CUI AL DM 16 OTTOBRE 2006 - PROGRAMMA DI FINANZIAMENTI PER IL MIGLIORAMENTO DELLA QUALITA' DELL'ARIA - ENTRATE STATALI IN CONTO CAPITALE	1.539.133,59
4000000	4040000	4040100	44000	INTROITO RATEIZZO DISMISSIONE IMMOBILI DI TRASFERIMENTO DEL SOPPRESSO ETSAF	1.905,89
5000000	5030000	5030100	46017	RESTITUZIONE DALLE AZIENDE SANITARIE DELLE ANTICIPAZIONI PER REALIZZAZIONE INFRASTRUTTURE SANITARIE	7.873.158,09
5000000	5030000	5030300	45022	FONDO COOPERTOSCANA. RIENTRI PROVENIENTI DALLE COOPERATIVE BENEFICIARIE DI INTERVENTI PER LO SVILUPPO E IL RAFFORZAMENTO DELLA COOPERAZIONE	959.179,62
9000000	9010000	9019900	61012	PARTITE DI GIRO DIVERSE NON ALLOCABILI SU SPECIFICI CAPITOLI DELLE PARTITE DI GIRO, IVI COMPRESSE QUELLE RELATIVE AL RIVERSAMENTO ALLA TESORERIA CENTRALE DEI MUTUI CONTRATTI DALLA REGIONE	2.306,58
TOTALE ANNO ESERCIZIO ACCERTAMENTO 2011					61.266.860,16

RESIDUI ATTIVI AL 31/12/2017 PER CAPITOLO

Anno di esercizio accertamento 2010

TITOLO	TIPOLOGIA	CATEGORIA	CAPITOLO	DESCRIZIONE	ACCERTAMENTI RESIDUI
1000000	1010100	1010150	11003	TASSA AUTOMOBILISTICA (VEDI ANCHE CAP/E 61013)	41.380.108,46
2000000	2010100	2010101	22067	FONDO PER L'INDENNITA' DI ABBATTIMENTO ANIMALI AFFETTI DA MALATTIE EPIZOOTICHE (L. 2.6.88 N. 218)	259.836,85
2000000	2010100	2010101	22194	FONDO STATALE PER PROGETTI DI FORMAZIONE DI LAVORATORI OCCUPATI - D.M. LAVORO 167/2001	850.640,92
2000000	2010100	2010101	22263	FONDO PER INTERVENTI DI FORMAZIONE CONTINUA (L. 19/07/1993 N. 236)	8.975.988,00
2000000	2010100	2010101	22264	PROGETTO 'SOSTEGNO ALLE FUNZIONI DI INTERFACCIA TRA LE REGIONI E LE PROVINCE AUTONOME ED IL CENTRO NAZIONALE PER LA PREVENZIONE ED IL CONTROLLO DELLE MALATTIE (CCM)'	363.223,00
2000000	2010100	2010101	22278	LR. 17/99 - PROGETTO SEENET II - UNA RETE DI COOPERAZIONE TRANSLOCALE TRA ITALIA E SUD EST EUROPA - COFINANZIAMENTO MINISTERO AFFARI ESTERI	51.860,00
2000000	2010100	2010101	22307	FONDO PER PROGETTI REGIONALI RIPRODUCIBILI A LIVELLO NAZIONALE	336.600,43
3000000	3010000	3010200	32007	PROVENTI DERIVANTI DA VENDITA SERVIZI	1.000,00
3000000	3010000	3010300	31002	PROVENTI DERIVANTI DA CONCESSIONI SU BENI DEL PATRIMONIO REGIONALE	81.726,23
3000000	3030000	3030300	32002	INTERESSI ATTIVI SU RECUPERI CONTRIBUTI EROGATI PER L'ATTUAZIONE DEI REGOLAMENTI E PROGETTI COMUNITARI	126.084,62
3000000	3030000	3030300	32049	INTERESSI ATTIVI SU RITARDATI INCASSI ANCHE A SEGUITO DI RECUPERI, REVOCHE CONTRIBUTI E ALTRE PROVVIDENZE	162.248,08
3000000	3030000	3030300	32056	AZIONI PER L'IMPRENDITORIA FEMMINILE - AIUTI ALLE IMPRESE (EX L. 215/92)INTERESSI DERIVANTI DAI RECUPERI ALLE IMPRESE A SEGUITO DEI CONTRIBUTI DI CUI AI BANDI DELLA L. 215/92 RESTITUITI DAI SOGGETTI ATTUATORI O DALLE STESSE IMPRESE	742,12
3000000	3050000	3050200	32010	RECUPERI E RIMBORSI DERIVANTI DA ECONOMIE SU SOMME A DESTINAZIONE VINCOLATA RELATIVE A QUOTE DI COFINANZIAMENTO DEL POR OB. 3 2000-2006	336,34
3000000	3050000	3050200	32011	RECUPERI E RIMBORSI DERIVANTI DA ECONOMIE SU SOMME A DESTINAZIONE VINCOLATA RELATIVE A QUOTE DI COFINANZIAMENTO DEL DOCUP OB. 2 2000-2006	2.321.471,03
3000000	3050000	3050200	32015	RIENTRI E RECUPERI RELATIVI AI FONDI COSTITUITI PRESSO GLI ORGANISMI INTERMEDI PER AIUTI ALLE P.M.I. ARTIGIANE E INDUSTRIALI (D.G.R. 559 DEL 23/05/2005)	864.348,50
3000000	3050000	3050200	32038	RIMBORSI,RECUPERI E RESTITUZIONI DI FONDI VINCOLATI - RISORSE CORRENTI	206.644,45
3000000	3050000	3050200	32050	RECUPERI, RIMBORSI E RESTITUZIONI DI SOMME A LIBERA DESTINAZIONE - CORRENTE	623.758,47
3000000	3050000	3050200	32051	AZIONI PER L'IMPRENDITORIA FEMMINILE - AIUTI ALLE IMPRESE (EX L. 215/92)- RIMBORSO DELLE ECONOMIE E DEI RECUPERI DA PARTE DEI SOGGETTI ATTUATORI O DELLE STESSE IMPRESE RELATIVI AI CONTRIBUTI FINANZIATI CON I BANDI DELLA L. 215/92	50.282,43
3000000	3050000	3059900	32022	INTROITO DI ONORARI E COMPETENZE A FAVORE DELL'AVVOCATURA REGIONALE (FINANZIA PARZIALMENTE IL CAPITOLO DI USCITA 71016)	20.316,78
4000000	4020000	4020100	42020	FONDO INTERVENTI RISTRUTTURAZIONE EDILIZIA E AMMODERNAMENTO TECNOLOGICO PATRIMONIO SANITARIO PUBBLICO E REALIZZAZIONE RESIDENZE SANITARIE ASSISTENZIALI	76.771.396,30
4000000	4020000	4020100	42199	FINANZIAMENTO ACCORDO DI PROGRAMMA QUADRO PER IL SETTORE DELLE INFRASTRUTTURE DI TRASPORTO - VII ACCORDO INTEGRATIVO (DELIBERA CIPE N. 35/2005)	1.090.483,87
4000000	4020000	4020100	42225	FONDO PER LA PROMOZIONE E IL SOSTEGNO DELLO SVILUPPO DEL TRASPORTO PUBBLICO LOCALE PER IL RINNOVO MATERIALE ROTABILE - L.296/06, L.244/07 E L.133/08 (D.L. 112/08)	2.838.244,10
4000000	4020000	4020100	42251	FONDI PER LA REALIZZAZIONE DEL PROGRAMMA STRAORDINARIO DI EDILIZIA RESIDENZIALE PUBBLICA EX ARTICOLO 21 D.L. 01.10.2007 N. 159 CONVERTITO DALLA L. 29.11.2007 N. 222 PER LA REALIZZAZIONE DI INTERVENTI PRIORITARI ED IMMEDIATAMENTE REALIZZABILI	207.558,11
4000000	4040000	4040100	44000	INTROITO RATEIZZO DISMISSIONE IMMOBILI DI TRASFERIMENTO DEL SOPPRESSO ETSAF	1.905,89
5000000	5030000	5030300	45022	FONDO COOPERTOSCANA. RIENTRI PROVENIENTI DALLE COOPERATIVE BENEFICIARIE DI INTERVENTI PER LO SVILUPPO E IL RAFFORZAMENTO DELLA COOPERAZIONE	606.102,07
TOTALE ANNO ESERCIZIO ACCERTAMENTO 2010					138.192.907,05

RESIDUI ATTIVI AL 31/12/2017 PER CAPITOLO

Anno di esercizio accertamento 2009

TITOLO	TIPOLOGIA	CATEGORIA	CAPITOLO	DESCRIZIONE	ACCERTAMENTI RESIDUI
1000000	1010100	1010150	11003	TASSA AUTOMOBILISTICA (VEDI ANCHE CAP/E 61013)	17.366.201,61
2000000	2010100	2010101	22067	FONDO PER L'INDENNITA' DI ABBATTIMENTO ANIMALI AFFETTI DA MALATTIE EPIZOOTICHE (L. 2.6.88 N. 218)	282.431,40
2000000	2010100	2010101	22132	FONDO PER INTERVENTI NEL SETTORE DELLA PESCA E DELL'ACQUACOLTURA - PARTE CORRENTE - SFOP - REG. CEE 1263/99 - FINANZIAMENTO STATALE	7.186,60
2000000	2010100	2010101	22269	FINANZIAMENTO APQ COMPETITIVITA' DEI TERRITORI E DELLE IMPRESE - III ACCORDO INTEGRATIVO - TRASFERIMENTI CORRENTI (DELIBERA CIPE 3/06)	340.618,92
2000000	2010100	2010101	22278	LR. 17/99 - PROGETTO SEENET II - UNA RETE DI COOPERAZIONE TRANSLOCALE TRA ITALIA E SUD EST EUROPA - COFINANZIAMENTO MINISTERO AFFARI ESTERI	1.556.628,61
2000000	2010100	2010101	22294	FONDI MINISTERIALI PER PROGETTO DI SVILUPPO DI UN MODELLO DI CARTELLA PAZIENTE INTEGRATA	110.000,00
2000000	2010500	2010501	21031	FONDO PER INTERVENTI NEL SETTORE DELLA PESCA E DELL'ACQUACOLTURA SFOP - SPESE CORRENTI - REG. CEE 1263/99 - FINANZIAMENTO COMUNITARIO	11.927,42
2000000	2010500	2010501	21129	TRASFERIMENTO DEL MINISTERO FRANCESE (MEEDDAT) TRAMITE L'ISTED DEL CONTRIBUTO COMUNITARIO PER LA GESTIONE CONGIUNTA DEL PROGETTO TWINNING PROJECT ISO8/ENP-AP/TP02 'STRENGTHENING THE CAPACITY OF THE MINISTRY OF TRANSPORT TO PROVIDE QUALITY PUBLIC	7.372,08
3000000	3010000	3010200	32007	PROVENTI DERIVANTI DA VENDITA SERVIZI	250,00
3000000	3010000	3010300	31002	PROVENTI DERIVANTI DA CONCESSIONI SU BENI DEL PATRIMONIO REGIONALE	127.631,52
3000000	3030000	3030300	32002	INTERESSI ATTIVI SU RECUPERI CONTRIBUTI EROGATI PER L'ATTUAZIONE DEI REGOLAMENTI E PROGETTI COMUNITARI	165.912,10
3000000	3030000	3030300	32049	INTERESSI ATTIVI SU RITARDATI INCASSI ANCHE A SEGUITO DI RECUPERI, REVOCHE CONTRIBUTI E ALTRE PROVVIDENZE	387.704,85
3000000	3030000	3030300	32056	AZIONI PER L'IMPRENDITORIA FEMMINILE - AIUTI ALLE IMPRESE (EX L. 215/92)INTERESSI DERIVANTI DAI RECUPERI ALLE IMPRESE A SEGUITO DEI CONTRIBUTI DI CUI AI BANDI DELLA L. 215/92 RESTITUITI DAI SOGGETTI ATTUATORI O DALLE STESSE IMPRESE	6.630,75
3000000	3050000	3050200	32010	RECUPERI E RIMBORSI DERIVANTI DA ECONOMIE SU SOMME A DESTINAZIONE VINCOLATA RELATIVE A QUOTE DI COFINANZIAMENTO DEL POR OB. 3 2000-2006	6.855,80
3000000	3050000	3050200	32011	RECUPERI E RIMBORSI DERIVANTI DA ECONOMIE SU SOMME A DESTINAZIONE VINCOLATA RELATIVE A QUOTE DI COFINANZIAMENTO DEL DOCUP OB. 2 2000-2006	2.349.492,71
3000000	3050000	3050200	32015	RIENTRI E RECUPERI RELATIVI AI FONDI COSTITUITI PRESSO GLI ORGANISMI INTERMEDI PER AIUTI ALLE P.M.I. ARTIGIANE E INDUSTRIALI (D.G.R. 559 DEL 23/05/2005)	558.745,70
3000000	3050000	3050200	32038	RIMBORSI,RECUPERI E RESTITUZIONI DI FONDI VINCOLATI - RISORSE CORRENTI	37.976,91
3000000	3050000	3050200	32050	RECUPERI, RIMBORSI E RESTITUZIONI DI SOMME A LIBERA DESTINAZIONE - CORRENTE	1.614.210,46
3000000	3050000	3050200	32051	AZIONI PER L'IMPRENDITORIA FEMMINILE - AIUTI ALLE IMPRESE (EX L. 215/92)- RIMBORSO DELLE ECONOMIE E DEI RECUPERI DA PARTE DEI SOGGETTI ATTUATORI O DELLE STESSE IMPRESE RELATIVI AI CONTRIBUTI FINANZIATI CON I BANDI DELLA L. 215/92	135.502,32
4000000	4020000	4020100	42020	FONDO INTERVENTI RISTRUTTURAZIONE EDILIZIA E AMMODERNAMENTO TECNOLOGICO PATRIMONIO SANITARIO PUBBLICO E REALIZZAZIONE RESIDENZE SANITARIE ASSISTENZIALI	1.409.833,04
4000000	4020000	4020100	42211	FINANZIAMENTO STATALE PER IL QUINTO ACCORDO INTEGRATIVO ALL'ACCORDO DI PROGRAMMA QUADRO BENI E ATTIVITA' CULTURALI. FONDI DELIBERA CIPE 3/2006	639.571,12
4000000	4020000	4020100	42216	DELIBERA 3/2006 - REALIZZAZIONE STRUTTURE DI SERVIZI PER L'INFANZIA E PER I GIOVANI NELLE AREE SOTTOUTILIZZATE (FONDI CIPE 2005 - 2008)	264.970,91
4000000	4020000	4020100	42220	FINANZIAMENTO STATALE ACCORDO DI PROGRAMMA QUADRO PER IL SETTORE INFRASTRUTTURE DI TRASPORTO - VIII ACCORDO INTEGRATIVO (DELIBERA CIPE N. 3/2006)	196.000,00
4000000	4020000	4020100	42225	FONDO PER LA PROMOZIONE E IL SOSTEGNO DELLO SVILUPPO DEL TRASPORTO PUBBLICO LOCALE PER IL RINNOVO MATERIALE ROTABILE - L.296/06, L.244/07 E L.133/08 (D.L. 112/08)	9.238.936,00
4000000	4020000	4020100	42226	FINANZIAMENTO APQ COMPETITIVITA' DEI TERRITORI E DELLE IMPRESE - III ACCORDO INTEGRATIVO - TRASFERIMENTI IN CONTO CAPITALE (DELIBERA CIPE 3/06)	215.008,26
4000000	4040000	4040100	44000	INTROITO RATEIZZO DISMISSIONE IMMOBILI DI TRASFERIMENTO DEL SOPPRESSO ETSAF	2.726,24
5000000	5030000	5030100	46003	RESTITUZIONE DALLE AZIENDE SANITARIE DELLE ANTICIPAZIONI PER ALIENAZIONI DI IMMOBILI	4.000.000,00
9000000	9010000	9019900	61012	PARTITE DI GIRO DIVERSE NON ALLOCABILI SU SPECIFICI CAPITOLI DELLE PARTITE DI GIRO, IVI COMPRESSE QUELLE RELATIVE AL RIVERSAMENTO ALLA TESORERIA CENTRALE DEI MUTUI CONTRATTI DALLA REGIONE	245,49
TOTALE ANNO ESERCIZIO ACCERTAMENTO 2009					41.040.570,82

RESIDUI ATTIVI AL 31/12/2017 PER CAPITOLO

Anno di esercizio accertamento 2008

TITOLO	TIPOLOGIA	CATEGORIA	CAPITOLO	DESCRIZIONE	ACCERTAMENTI RESIDUI
1000000	1010100	1010150	11003	TASSA AUTOMOBILISTICA (VEDI ANCHE CAP/E 61013)	14.822.372,36
2000000	2010100	2010101	22067	FONDO PER L'INDENNITA' DI ABBATTIMENTO ANIMALI AFFETTI DA MALATTIE EPIZOOTICHE (L. 2.6.88 N. 218)	57.342,35
2000000	2010100	2010101	22123	FONDI PER IL POTENZIAMENTO E LA MANUTENZIONE DEL SISTEMA DI RILEVAMENTO DEL SERVIZIO IDROGRAFICO E MAREOGRAFICO (ORDINANZA 3260 DEL 27/12/2002 - L. 267/98)	389.200,00
2000000	2010100	2010101	22132	FONDO PER INTERVENTI NEL SETTORE DELLA PESCA E DELL'ACQUACOLTURA - PARTE CORRENTE - SFOP - REG. CEE 1263/99 - FINANZIAMENTO STATALE	9.142,60
2000000	2010100	2010101	22185	PROGRAMMA COMUNITARIO EQUAL. DECISIONE DELLA COMMISSONE EUROPEA N. C(2001) 43 DEL 26.03.01. QUOTA STATO.	9.291,64
2000000	2010100	2010101	22247	FINANZIAMENTO APQ "COMPETITIVITA' DEI TERRITORI E DELLE IMPRESE" II ATTO INTEGRATIVO - TRASFERIMENTI CORRENTI (DEL. CIPE 35/2005)	332.397,57
2000000	2010100	2010101	22269	FINANZIAMENTO APQ COMPETITIVITA' DEI TERRITORI E DELLE IMPRESE - III ACCORDO INTEGRATIVO - TRASFERIMENTI CORRENTI (DELIBERA CIPE 3/06)	152.803,56
2000000	2010500	2010501	21027	CONTRIBUTO UE (F.S.E.) PER IL PROGRAMMA OPERATIVO OB. 3 2000-2006 REG. UE 1260 - 1262/99	122.501,25
2000000	2010500	2010501	21031	FONDO PER INTERVENTI NEL SETTORE DELLA PESCA E DELL'ACQUACOLTURA SFOP - SPESE CORRENTI - REG. CEE 1263/99 - FINANZIAMENTO COMUNITARIO	11.620,00
3000000	3010000	3010300	31002	PROVENTI DERIVANTI DA CONCESSIONI SU BENI DEL PATRIMONIO REGIONALE	98.920,67
3000000	3030000	3030300	32002	INTERESSI ATTIVI SU RECUPERI CONTRIBUTI EROGATI PER L'ATTUAZIONE DEI REGOLAMENTI E PROGETTI COMUNITARI	218.841,40
3000000	3030000	3030300	32049	INTERESSI ATTIVI SU RITARDATI INCASSI ANCHE A SEGUITO DI RECUPERI, REVOCHE CONTRIBUTI E ALTRE PROVVIDENZE	312.678,44
3000000	3030000	3030300	32056	AZIONI PER L'IMPRENDITORIA FEMMINILE - AIUTI ALLE IMPRESE (EX L. 215/92)INTERESSI DERIVANTI DAI RECUPERI ALLE IMPRESE A SEGUITO DEI CONTRIBUTI DI CUI AI BANDI DELLA L. 215/92 RESTITUITI DAI SOGGETTI ATTUATORI O DALLE STESSE IMPRESE	24.946,81
3000000	3050000	3050200	32010	RECUPERI E RIMBORSI DERIVANTI DA ECONOMIE SU SOMME A DESTINAZIONE VINCOLATA RELATIVE A QUOTE DI COFINANZIAMENTO DEL POR OB. 3 2000-2006	435.165,21
3000000	3050000	3050200	32011	RECUPERI E RIMBORSI DERIVANTI DA ECONOMIE SU SOMME A DESTINAZIONE VINCOLATA RELATIVE A QUOTE DI COFINANZIAMENTO DEL DOCUP OB. 2 2000-2006	1.098.382,15
3000000	3050000	3050200	32012	RECUPERI E RIMBORSI SOMME RELATIVE A COFINANZIAMENTI RENDICONTATI ALLA UE E STATO DA ACCANTONARE PER RESTITUZIONI O COMPENSAZIONI	3.568,34
3000000	3050000	3050200	32015	RIENTRI E RECUPERI RELATIVI AI FONDI COSTITUITI PRESSO GLI ORGANISMI INTERMEDI PER AIUTI ALLE P.M.I. ARTIGIANE E INDUSTRIALI (D.G.R. 559 DEL 23/05/2005)	1.008.293,78
3000000	3050000	3050200	32038	RIMBORSI,RECUPERI E RESTITUZIONI DI FONDI VINCOLATI - RISORSE CORRENTI	428.434,36
3000000	3050000	3050200	32050	RECUPERI, RIMBORSI E RESTITUZIONI DI SOMME A LIBERA DESTINAZIONE - CORRENTE	5.035.569,09
3000000	3050000	3050200	32051	AZIONI PER L'IMPRENDITORIA FEMMINILE - AIUTI ALLE IMPRESE (EX L. 215/92)- RIMBORSO DELLE ECONOMIE E DEI RECUPERI DA PARTE DEI SOGGETTI ATTUATORI O DELLE STESSE IMPRESE RELATIVI AI CONTRIBUTI FINANZIATI CON I BANDI DELLA L. 215/92	128.629,36
4000000	4020000	4020100	42025	FONDO PER LA REALIZZAZIONE DI INTERVENTI PER LA RIQUALIFICAZIONE DELL'ASSISTENZA SANITARIA NEI GRANDI CENTRI URBANI (ART. 71 COMMA 1 LEGGE 23.12.1998 N. 448)	5.355.401,36
4000000	4020000	4020100	42166	REALIZZAZIONE DEL PROGRAMMA NUOVI OSPEDALI. AZIENDE SANITARIE NN. 1 DI MASSA, 2 DI LUCCA, 3 DI PISTOIA, 4 DI PRATO. FINANZIAMENTO DELLO STATO EX ART. 20 L. 67/1988.	147.077,18
4000000	4020000	4020100	42173	FONDI CIPE (DELIBERA N. 19/04) - INTERVENTI DI COSTRUZIONE DELLA 2A TANGENZIALE DI PRATO - LOTTI 2 BIS E 4-A E ADEGUAMENTO IDRAULICO DEL TORRENTE MUGNONE	1.016.726,29
4000000	4020000	4020100	42182	FINANZIAMENTO STATALE IN CONTO CAPITALE PER ACCORDO DI PROGRAMMA QUADRO IN MATERIA DI SOCIETA' DELL'INFORMAZIONE DEL 28.04.2006 - DELIBERA CIPE 35/2005	10.422,00
4000000	4020000	4020100	42198	FINANZIAMENTO APQ "COMPETITIVITA' DEI TERRITORI E DELLE IMPRESE" II ACCORDO INTEGRATIVO - TRASFERIMENTI IN CONTO CAPITALE (DEL. CIPE 35/2005)	498.492,95
4000000	4020000	4020100	42202	FINANZIAMENTO APQ RICERCA E TRASFERIMENTO TECNOLOGICO PER IL SISTEMA PRODUTTIVO - II ACCORDO INTEGRATIVO (DEL. CIPE N. 35/2005)	896.200,60
4000000	4020000	4020100	42218	FINANZIAMENTO STATALE IN CONTO CAPITALE PER ACCORDO DI PROGRAMMA QUADRO IN MATERIA DI SOCIETA' DELL'INFORMAZIONE - DELIBERA CIPE 3/2006	57.006,00
4000000	4020000	4020100	42219	FINANZIAMENTO STATALE ACCORDO DI PROGRAMMA QUADRO PER IL SETTORE DELLE INFRASTRUTTURE DI TRASPORTO - VI ACCORDO INTEGRATIVO - RIPROGRAMMAZIONE FONDI D. CIPE N. 20/2004	427.601,60
4000000	4020000	4020100	42225	FONDO PER LA PROMOZIONE E IL SOSTEGNO DELLO SVILUPPO DEL TRASPORTO PUBBLICO LOCALE PER IL RINNOVO MATERIALE ROTABILE - L.296/06, L.244/07 E L.133/08 (D.L. 112/08)	952.607,31
4000000	4020000	4020100	42232	FINANZIAMENTO APQ RISERVA AREE URBANE - TRASFERIMENTI IN CONTO CAPITALE (DELIBERA CIPE 35/05)	2.073.775,23

RESIDUI ATTIVI AL 31/12/2017 PER CAPITOLO**Anno di esercizio accertamento 2008**

TITOLO	TIPOLOGIA	CATEGORIA	CAPITOLO	DESCRIZIONE	ACCERTAMENTI RESIDUI
4000000	4040000	4040100	44000	INTROITO RATEIZZO DISMISSIONE IMMOBILI DI TRASFERIMENTO DEL SOPPRESSO ETSAF	2.824,49
TOTALE ANNO ESERCIZIO ACCERTAMENTO 2008					36.138.235,95

RESIDUI ATTIVI AL 31/12/2017 PER CAPITOLO

Anno di esercizio accertamento 2007

TITOLO	TIPOLOGIA	CATEGORIA	CAPITOLO	DESCRIZIONE	ACCERTAMENTI RESIDUI
1000000	1010100	1010150	11003	TASSA AUTOMOBILISTICA (VEDI ANCHE CAP/E 61013)	3.423,24
2000000	2010100	2010101	22142	CONTRIBUTO DELLO STATO PER IL PROGRAMMA OPERATIVO OB. 3 2000-2006	119.534,53
2000000	2010100	2010101	22194	FONDO STATALE PER PROGETTI DI FORMAZIONE DI LAVORATORI OCCUPATI - D.M. LAVORO 167/2001	63.734,81
2000000	2010100	2010101	22215	FINANZIAMENTO DI PARTE CORRENTE DA PARTE DEL MINISTERO ATTIVITA' PRODUTTIVE NELL'AMBITO DEL L'ACCORDO INTEGRATIVO APQ 'COMPETITIVITA' DEI TERRITORI E DELLE IMPRESE' - DEL.CIPE 20/2004	232.584,18
2000000	2010100	2010101	22235	FINANZIAMENTO DEL MINISTERO DELL'ISTRUZIONE, UNIVERSITA' E RICERCA NELL'AMBITO DELL'ATTO INTEGRATIVO APQ "PER LA RICERCA, TRASFERIMENTO TECNOLOGICO PER IL SISTEMA PRODUTTIVO" STUDI DI FATTIBILITA' - DELIBERA CIPE 20/2004	52.519,81
2000000	2010100	2010101	22247	FINANZIAMENTO APQ "COMPETITIVITA' DEI TERRITORI E DELLE IMPRESE" II ATTO INTEGRATIVO - TRASFERIMENTI CORRENTI (DEL. CIPE 35/2005)	192.385,46
2000000	2010100	2010101	22249	CONTRIBUTO DELLO STATO PER LA REALIZZAZIONE DEL PROGETTO PROBIO - DEL. CIPE 15.02.2000 N. 27	16.000,00
2000000	2010100	2010101	22263	FONDO PER INTERVENTI DI FORMAZIONE CONTINUA (L. 19/07/1993 N. 236)	3.296.785,99
3000000	3010000	3010300	31002	PROVENTI DERIVANTI DA CONCESSIONI SU BENI DEL PATRIMONIO REGIONALE	88.917,87
3000000	3030000	3030300	32002	INTERESSI ATTIVI SU RECUPERI CONTRIBUTI EROGATI PER L'ATTUAZIONE DEI REGOLAMENTI E PROGETTI COMUNITARI	61.010,21
3000000	3030000	3030300	32049	INTERESSI ATTIVI SU RITARDATI INCASSI ANCHE A SEGUITO DI RECUPERI, REVOCHE CONTRIBUTI E ALTRE PROVVIDENZE	35.566,69
3000000	3030000	3030300	32056	AZIONI PER L'IMPRENDITORIA FEMMINILE - AIUTI ALLE IMPRESE (EX L. 215/92)INTERESSI DERIVANTI DAI RECUPERI ALLE IMPRESE A SEGUITO DEI CONTRIBUTI DI CUI AI BANDI DELLA L. 215/92 RESTITUITI DAI SOGGETTI ATTUATORI O DALLE STESSE IMPRESE	9.408,96
3000000	3050000	3050200	32011	RECUPERI E RIMBORSI DERIVANTI DA ECONOMIE SU SOMME A DESTINAZIONE VINCOLATA RELATIVE A QUOTE DI COFINANZIAMENTO DEL DOCUP OB. 2 2000-2006	209.030,16
3000000	3050000	3050200	32015	RIENTRI E RECUPERI RELATIVI AI FONDI COSTITUITI PRESSO GLI ORGANISMI INTERMEDI PER AIUTI ALLE P.M.I. ARTIGIANE E INDUSTRIALI (D.G.R. 559 DEL 23/05/2005)	226.132,30
3000000	3050000	3050200	32038	RIMBORSI,RECUPERI E RESTITUZIONI DI FONDI VINCOLATI - RISORSE CORRENTI	59.400,67
3000000	3050000	3050200	32039	RIMBORSI, RECUPERI E NUOVE ENTRATE DI FONDI REGIONALI DIVERSI NON ATTRIBUITI AD ALTRI CAPITOLI DI ENTRATA	7.404,73
3000000	3050000	3050200	32050	RECUPERI, RIMBORSI E RESTITUZIONI DI SOMME A LIBERA DESTINAZIONE - CORRENTE	155.440,73
3000000	3050000	3050200	32051	AZIONI PER L'IMPRENDITORIA FEMMINILE - AIUTI ALLE IMPRESE (EX L. 215/92)- RIMBORSO DELLE ECONOMIE E DEI RECUPERI DA PARTE DEI SOGGETTI ATTUATORI O DELLE STESSE IMPRESE RELATIVI AI CONTRIBUTI FINANZIATI CON I BANDI DELLA L. 215/92	56.995,09
4000000	4020000	4020100	42130	FONDO PER INTERVENTI STRUTTURALI NEL SETTORE DELLA PESCA E DELL'ACQUACOLTURA SFOP REG. CEE 1263/99 FINANZIAMENTO STATALE	21.698,54
4000000	4020000	4020100	42167	TERZO ACCORDO INTEGRATIVO DELL'ACCORDO DI PROGRAMMA QUADRO PER I BENI E LE ATTIVITA' CULTURALI - FONDI DELIBERA CIPE 20/2004	441.688,46
4000000	4020000	4020100	42172	FINANZIAMENTO IN CONTO CAPITALE DA PARTE DEL MINISTERO ATTIVITA' PRODUTTIVE NELL'AMBITO DEL L'ACCORDO INTEGRATIVO APQ 'COMPETITIVITA' DEI TERRITORI E DELLE IMPRESE' - DEL.CIPE 20/2004	1.108.216,47
4000000	4020000	4020100	42197	FINANZIAMENTO STATALE PER IL QUARTO ACCORDO INTEGRATIVO ALL'ACCORDO DI PROGRAMMA QUADRO BENI E ATTIVITA' CULTURALI. FONDI DELIBERA CIPE 35/2005	469.083,88
4000000	4020000	4020100	42203	FINANZIAMENTO PRIMO ACCORDO INTEGRATIVO DEL 22.12.2006 DELL'APQ PER LA DIFESA DEL SUOLO. DELIBERA CIPE 20/2004.	1.999.277,66
4000000	4020000	4020100	42204	FINANZIAMENTO PRIMO ACCORDO INTEGRATIVO DEL 22.12.2006 DELL'APQ PER LA DIFESA DEL SUOLO. DELIBERA CIPE 35/2005.	330.088,86
4000000	4020000	4020500	41017	FONDO PER INTERVENTI STRUTTURALI NEL SETTORE DELLA PESCA E DELL'ACQUACOLTURA SFOP REG. CEE 1263/99 FINANZIAMENTO COMUNITARIO	40.306,43
4000000	4040000	4040100	44000	INTROITO RATEIZZO DISMISSIONE IMMOBILI DI TRASFERIMENTO DEL SOPPRESSO ETSAF	3.674,49
5000000	5030000	5030100	46003	RESTITUZIONE DALLE AZIENDE SANITARIE DELLE ANTICIPAZIONI PER ALIENAZIONI DI IMMOBILI	5.000.000,00
TOTALE ANNO ESERCIZIO ACCERTAMENTO 2007					14.300.310,22

RESIDUI ATTIVI AL 31/12/2017 PER CAPITOLO

Anno di esercizio accertamento 2006

TITOLO	TIPOLOGIA	CATEGORIA	CAPITOLO	DESCRIZIONE	ACCERTAMENTI RESIDUI
2000000	2010100	2010101	22123	FONDI PER IL POTENZIAMENTO E LA MANUTENZIONE DEL SISTEMA DI RILEVAMENTO DEL SERVIZIO IDROGRAFICO E MAREOGRAFICO (ORDINANZA 3260 DEL 27/12/2002 - L. 267/98)	275.010,00
2000000	2010100	2010101	22184	D.LGS N.276/03, ART. 50 "APPRENDISTATO PER L'ACQUISIZIONE DI UN DIPLOMA O PER PERCORSI DI ALTA FORMAZIONE"	555.128,50
2000000	2010100	2010101	22185	PROGRAMMA COMUNITARIO EQUAL. DECISIONE DELLA COMMISSONE EUROPEA N. C(2001) 43 DEL 26.03.01. QUOTA STATO.	986.426,24
2000000	2010100	2010101	22193	FINANZIAMENTO STATALE A PROGETTI DI RISTRUTTURAZIONE DEGLI ENTI DI FORMAZIONE - D.M.LAVORO 173/2001	481.360,26
2000000	2010100	2010101	22199	FONDO PER INTERVENTI DI FORMAZIONE CONTINUA (LEGGE 19.7.1993 N. 236)	166.797,53
2000000	2010100	2010101	22215	FINANZIAMENTO DI PARTE CORRENTE DA PARTE DEL MINISTERO ATTIVITA' PRODUTTIVE NELL'AMBITO DEL L'ACCORDO INTEGRATIVO APQ 'COMPETITIVITA' DEI TERRITORI E DELLE IMPRESE' - DEL.CIPE 20/2004	415.282,63
2000000	2010100	2010101	22235	FINANZIAMENTO DEL MINISTERO DELL'ISTRUZIONE, UNIVERSITA' E RICERCA NELL'AMBITO DELL'ATTO INTEGRATIVO APQ "PER LA RICERCA, TRASFERIMENTO TECNOLOGICO PER IL SISTEMA PRODUTTIVO" STUDI DI FATTIBILITA' - DELIBERA CIPE 20/2004	180.726,15
2000000	2010500	2010501	21043	PROGRAMMA COMUNITARIO EQUAL. DECISIONE COMMISSIONE EUROPEA N. C(2001) 43 DEL 26-03-01. QUOTA F.S.E.	3.978,41
3000000	3010000	3010200	32007	PROVENTI DERIVANTI DA VENDITA SERVIZI	782,00
3000000	3030000	3030300	32002	INTERESSI ATTIVI SU RECUPERI CONTRIBUTI EROGATI PER L'ATTUAZIONE DEI REGOLAMENTI E PROGETTI COMUNITARI	246.598,99
3000000	3030000	3030300	32049	INTERESSI ATTIVI SU RITARDATI INCASSI ANCHE A SEGUITO DI RECUPERI, REVOCHE CONTRIBUTI E ALTRE PROVVIDENZE	41.462,07
3000000	3030000	3030300	32056	AZIONI PER L'IMPRENDITORIA FEMMINILE - AIUTI ALLE IMPRESE (EX L. 215/92)INTERESSI DERIVANTI DAI RECUPERI ALLE IMPRESE A SEGUITO DEI CONTRIBUTI DI CUI AI BANDI DELLA L. 215/92 RESTITUITI DAI SOGGETTI ATTUATORI O DALLE STESSE IMPRESE	412,33
3000000	3050000	3050200	32010	RECUPERI E RIMBORSI DERIVANTI DA ECONOMIE SU SOMME A DESTINAZIONE VINCOLATA RELATIVE A QUOTE DI COFINANZIAMENTO DEL POR OB. 3 2000-2006	234.589,00
3000000	3050000	3050200	32011	RECUPERI E RIMBORSI DERIVANTI DA ECONOMIE SU SOMME A DESTINAZIONE VINCOLATA RELATIVE A QUOTE DI COFINANZIAMENTO DEL DOCUP OB. 2 2000-2006	67.241,92
3000000	3050000	3050200	32012	RECUPERI E RIMBORSI SOMME RELATIVE A COFINANZIAMENTI RENDICONTATI ALLA UE E STATO DA ACCANTONARE PER RESTITUZIONI O COMPENSAZIONI	1.103.864,26
3000000	3050000	3050200	32015	RIENTRI E RECUPERI RELATIVI AI FONDI COSTITUITI PRESSO GLI ORGANISMI INTERMEDI PER AIUTI ALLE P.M.I. ARTIGIANE E INDUSTRIALI (D.G.R. 559 DEL 23/05/2005)	161.455,14
3000000	3050000	3050200	32038	RIMBORSI,RECUPERI E RESTITUZIONI DI FONDI VINCOLATI - RISORSE CORRENTI	23.941,33
3000000	3050000	3050200	32050	RECUPERI, RIMBORSI E RESTITUZIONI DI SOMME A LIBERA DESTINAZIONE - CORRENTE	54.882,43
3000000	3050000	3050200	32051	AZIONI PER L'IMPRENDITORIA FEMMINILE - AIUTI ALLE IMPRESE (EX L. 215/92)- RIMBORSO DELLE ECONOMIE E DEI RECUPERI DA PARTE DEI SOGGETTI ATTUATORI O DELLE STESSE IMPRESE RELATIVI AI CONTRIBUTI FINANZIATI CON I BANDI DELLA L. 215/92	2.550,42
4000000	4020000	4020100	42030	FINANZIAMENTO STATALE IN CONTO CAPITALE PER I PROGETTI INTERREGIONALI TURISTICI.	193.877,41
4000000	4020000	4020100	42130	FONDO PER INTERVENTI STRUTTURALI NEL SETTORE DELLA PESCA E DELL'ACQUACOLTURA SFOP REG. CEE 1263/99 FINANZIAMENTO STATALE	188.585,51
4000000	4020000	4020100	42188	FONDI CIPE 2005-2008 DEL.N.35/2005 - REALIZZAZIONE STRUTTURE DI SERVIZI PER L'INFANZIA E PER I GIOVANI NELLE AREE SOTTOUTILIZZATE (L. 208/98)	292.432,72
4000000	4020000	4020500	41017	FONDO PER INTERVENTI STRUTTURALI NEL SETTORE DELLA PESCA E DELL'ACQUACOLTURA SFOP REG. CEE 1263/99 FINANZIAMENTO COMUNITARIO	367.279,99
4000000	4040000	4040100	44000	INTROITO RATEIZZO DISMISSIONE IMMOBILI DI TRASFERIMENTO DEL SOPPRESSO ETSAF	906,87
TOTALE ANNO ESERCIZIO ACCERTAMENTO 2006					6.045.572,11

RESIDUI ATTIVI AL 31/12/2017 PER CAPITOLO

Anno di esercizio accertamento 2005

TITOLO	TIPOLOGIA	CATEGORIA	CAPITOLO	DESCRIZIONE	ACCERTAMENTI RESIDUI
2000000	2010100	2010101	22067	FONDO PER L'INDENNITA' DI ABBATTIMENTO ANIMALI AFFETTI DA MALATTIE EPIZOOTICHE (L. 2.6.88 N. 218)	110.842,33
2000000	2010100	2010101	22069	FONDO SANITARIO NAZIONALE. OBIETTIVI DI CARATTERE PRIORITARIO DEL PSN, ASSISTENZA SANITARIA AGLI STRANIERI IRREGOLARI, ESCLUSIVITA' DEL RAPPORTO DEL PERSONALE DIRIGENTE DEL SSN E ALTRE RISORSE DI FONDO SANITARIO VINCOLATO	1.017.605,00
3000000	3030000	3030300	32049	INTERESSI ATTIVI SU RITARDATI INCASSI ANCHE A SEGUITO DI RECUPERI, REVOCHE CONTRIBUTI E ALTRE PROVVIDENZE	108.057,75
3000000	3050000	3050200	32011	RECUPERI E RIMBORSI DERIVANTI DA ECONOMIE SU SOMME A DESTINAZIONE VINCOLATA RELATIVE A QUOTE DI COFINANZIAMENTO DEL DOCUP OB. 2 2000-2006	158,84
3000000	3050000	3050200	32015	RIENTRI E RECUPERI RELATIVI AI FONDI COSTITUITI PRESSO GLI ORGANISMI INTERMEDI PER AIUTI ALLE P.M.I. ARTIGIANE E INDUSTRIALI (D.G.R. 559 DEL 23/05/2005)	329.027,07
3000000	3050000	3050200	32038	RIMBORSI, RECUPERI E RESTITUZIONI DI FONDI VINCOLATI - RISORSE CORRENTI	14.604,39
3000000	3050000	3050200	32050	RECUPERI, RIMBORSI E RESTITUZIONI DI SOMME A LIBERA DESTINAZIONE - CORRENTE	5.543,73
4000000	4020000	4020100	42109	ACCORDO DI PROGRAMMA QUADRO PER LE INFRASTRUTTURE DI TRASPORTO - VARIANTE SRT 429 - DELIBERA CIPE 17/2003	2.300.056,45
4000000	4020000	4020100	42111	FINANZIAMENTO ACCORDO DI PROGRAMMA QUADRO INFRASTRUTTURE PATTI TERRITORIALI E SVILUPPO LOCALE (DEL CIPE 36/02)	4.274,15
4000000	4020000	4020100	42124	FINANZIAMENTO DEL MINISTERO ATTIVITA' PRODUTTIVE NELL'AMBITO DELL'ACCORDO DI PROGRAMMA QUADRO COMPETITIVITA' DEI TERRITORI E DELLE IMPRESE - DEL CIPE 17/2003	248.139,80
4000000	4020000	4020100	42165	REALIZZAZIONE STRUTTURE DI SERVIZI PER L'INFANZIA E PER I GIOVANI NELLE AREE SOTTOUTILIZZATE (L. 208/98) FONDI CIPE 2003-2005 DELIBERA 20/2004 - SPESE DI INVESTIMENTO	52.516,50
5000000	5030000	5030100	46003	RESTITUZIONE DALLE AZIENDE SANITARIE DELLE ANTICIPAZIONI PER ALIENAZIONI DI IMMOBILI	8.000.000,00
TOTALE ANNO ESERCIZIO ACCERTAMENTO 2005					12.190.826,01

RESIDUI ATTIVI AL 31/12/2017 PER CAPITOLO**Anno di esercizio accertamento 2004**

TITOLO	TIPOLOGIA	CATEGORIA	CAPITOLO	DESCRIZIONE	ACCERTAMENTI RESIDUI
3000000	3030000	3030300	32049	INTERESSI ATTIVI SU RITARDATI INCASSI ANCHE A SEGUITO DI RECUPERI, REVOCHE CONTRIBUTI E ALTRE PROVVIDENZE	12.149,47
3000000	3050000	3050200	32015	RIENTRI E RECUPERI RELATIVI AI FONDI COSTITUITI PRESSO GLI ORGANISMI INTERMEDI PER AIUTI ALLE P.M.I. ARTIGIANE E INDUSTRIALI (D.G.R. 559 DEL 23/05/2005)	69.728,41
3000000	3050000	3050200	32050	RECUPERI, RIMBORSI E RESTITUZIONI DI SOMME A LIBERA DESTINAZIONE - CORRENTE	199.794,13
TOTALE ANNO ESERCIZIO ACCERTAMENTO 2004					281.672,01

RESIDUI ATTIVI AL 31/12/2017 PER CAPITOLO

Anno di esercizio accertamento 2003

TITOLO	TIPOLOGIA	CATEGORIA	CAPITOLO	DESCRIZIONE	ACCERTAMENTI RESIDUI
2000000	2010100	2010101	22093	FONDO PER PROGRAMMI REGIONALI DI MIGLIORAMENTO NEL SETTORE DEL CAVALLO	2.331.451,71
3000000	3030000	3030300	32049	INTERESSI ATTIVI SU RITARDATI INCASSI ANCHE A SEGUITO DI RECUPERI, REVOCHE CONTRIBUTI E ALTRE PROVVIDENZE	22.929,25
3000000	3050000	3050200	32015	RIENTRI E RECUPERI RELATIVI AI FONDI COSTITUITI PRESSO GLI ORGANISMI INTERMEDI PER AIUTI ALLE P.M.I. ARTIGIANE E INDUSTRIALI (D.G.R. 559 DEL 23/05/2005)	104.035,26
3000000	3050000	3050200	32050	RECUPERI, RIMBORSI E RESTITUZIONI DI SOMME A LIBERA DESTINAZIONE - CORRENTE	83.700,76
4000000	4020000	4020100	42020	FONDO INTERVENTI RISTRUTTURAZIONE EDILIZIA E AMMODERNAMENTO TECNOLOGICO PATRIMONIO SANITARIO PUBBLICO E REALIZZAZIONE RESIDENZE SANITARIE ASSISTENZIALI	511.488,23
4000000	4020000	4020100	42021	PROGRAMMA DI REALIZZAZIONE DI STRUTTURE PER ATTIVITA' LIBERO PROFESSIONALE INTRAMURARIA DLGS 254/2000	5.361.447,17
4000000	4020000	4020100	42024	FONDO PER LA REALIZZAZIONE DI STRUTTURE DI CURE PALLIATIVE -	874.072,86
TOTALE ANNO ESERCIZIO ACCERTAMENTO 2003					9.289.125,24

RESIDUI ATTIVI AL 31/12/2017 PER CAPITOLO

Anno di esercizio accertamento 2002

TITOLO	TIPOLOGIA	CATEGORIA	CAPITOLO	DESCRIZIONE	ACCERTAMENTI RESIDUI
3000000	3030000	3030300	32049	INTERESSI ATTIVI SU RITARDATI INCASSI ANCHE A SEGUITO DI RECUPERI, REVOCHE CONTRIBUTI E ALTRE PROVVIDENZE	94.492,11
3000000	3050000	3050200	32010	RECUPERI E RIMBORSI DERIVANTI DA ECONOMIE SU SOMME A DESTINAZIONE VINCOLATA RELATIVE A QUOTE DI COFINANZIAMENTO DEL POR OB. 3 2000-2006	890.202,50
3000000	3050000	3050200	32050	RECUPERI, RIMBORSI E RESTITUZIONI DI SOMME A LIBERA DESTINAZIONE - CORRENTE	8.027,91
4000000	4020000	4020100	42021	PROGRAMMA DI REALIZZAZIONE DI STRUTTURE PER ATTIVITA' LIBERO PROFESSIONALE INTRAMURARIA DLGS 254/2000	664.959,21
9000000	9010000	9019900	61012	PARTITE DI GIRO DIVERSE NON ALLOCABILI SU SPECIFICI CAPITOLI DELLE PARTITE DI GIRO, IVI COMPRESSE QUELLE RELATIVE AL RIVERSAMENTO ALLA TESORERIA CENTRALE DEI MUTUI CONTRATTI DALLA REGIONE	196,25
TOTALE ANNO ESERCIZIO ACCERTAMENTO 2002					1.657.877,98

RESIDUI ATTIVI AL 31/12/2017 PER CAPITOLO

Anno di esercizio accertamento 2001

TITOLO	TIPOLOGIA	CATEGORIA	CAPITOLO	DESCRIZIONE	ACCERTAMENTI RESIDUI
3000000	3030000	3030300	32049	INTERESSI ATTIVI SU RITARDATI INCASSI ANCHE A SEGUITO DI RECUPERI, REVOCHE CONTRIBUTI E ALTRE PROVVIDENZE	15.767,93
3000000	3050000	3050200	32012	RECUPERI E RIMBORSI SOMME RELATIVE A COFINANZIAMENTI RENDICONTATI ALLA UE E STATO DA ACCANTONARE PER RESTITUZIONI O COMPENSAZIONI	2.571,08
3000000	3050000	3050200	32050	RECUPERI, RIMBORSI E RESTITUZIONI DI SOMME A LIBERA DESTINAZIONE - CORRENTE	317,77
4000000	4020000	4020100	42020	FONDO INTERVENTI RISTRUTTURAZIONE EDILIZIA E AMMODERNAMENTO TECNOLOGICO PATRIMONIO SANITARIO PUBBLICO E REALIZZAZIONE RESIDENZE SANITARIE ASSISTENZIALI	12.719.549,92
4000000	4020000	4020100	42025	FONDO PER LA REALIZZAZIONE DI INTERVENTI PER LA RIQUALIFICAZIONE DELL'ASSISTENZA SANITARIA NEI GRANDI CENTRI URBANI (ART. 71 COMMA 1 LEGGE 23.12.1998 N. 448)	7.536.373,77
4000000	4020000	4020100	42086	FONDO PER L'ESECUZIONE DI OPERE DI SICUREZZA IDRAULICA IN COMUNI DELLA PROVINCIA DI AREZZO MASSA CARRARA E SIENA (L. 20/12/96 N. 641 - D.M. 1279 DEL 9/7/97)	17.647,57
4000000	4020000	4020100	42087	FONDI DEL PIANO TRIENNALE DI TUTELA AMBIENTALE 94/96 P.T.T.A AREE PROTETTE L. 394/91 (DEL.CIPE 21.12.93)	1.811.247,85
4000000	4020000	4020100	42098	FONDO PER ADEGUAMENTO IMPIANTO DI DEPURAZIONE GROSSETO N.246 FINANZIATO CON REVOCA FONDI FIO/89 N.140 (D.M. 3845 DEL 19.6.96)	1.269.320,22
4000000	4020000	4020100	42106	FONDO PER CONTROLLO QUALITATIVO DI MONITORAGGIO ACQUE MARINE COSTIERE (L. 31.12.82 N. 979 E SUCC. MODIF. - CONV. R.T. E MIN. AMB. REP. 52 DEL 28.12.95 E DECRETO MIN. AMB. 12.12.97)	129.114,22
TOTALE ANNO ESERCIZIO ACCERTAMENTO 2001					23.501.910,33

RESIDUI ATTIVI AL 31/12/2017 PER CAPITOLO

Anno di esercizio accertamento 2000

TITOLO	TIPOLOGIA	CATEGORIA	CAPITOLO	DESCRIZIONE	ACCERTAMENTI RESIDUI
2000000	2010100	2010101	22198	FONDO PER INTERVENTI DI FORMAZIONE CONTINUA (L. 19.7.93 N. 236 - CIRC. MLPS 174/96 DEL 23.12.96) PUNTO 1C AZIONI 1A	540.213,92
2000000	2010100	2010101	22200	FONDO PER ASSISTENZA TECNICA ALLA SPERIMENTAZIONE DELLE AZIONI INDIVIDUALI (LEGGE 19.07.1993 N. 236)	25.822,84
3000000	3030000	3030300	32049	INTERESSI ATTIVI SU RITARDATI INCASSI ANCHE A SEGUITO DI RECUPERI, REVOCHE CONTRIBUTI E ALTRE PROVVIDENZE	114.937,93
3000000	3050000	3050200	32012	RECUPERI E RIMBORSI SOMME RELATIVE A COFINANZIAMENTI RENDICONTATI ALLA UE E STATO DA ACCANTONARE PER RESTITUZIONI O COMPENSAZIONI	371.423,20
3000000	3050000	3050200	32024	RIMBORSI PER INTERVENTI INERENTI LA GESTIONE DEI RIFIUTI PREVISTI DALLA L.R. 18.05.1998 N. 25 MODIFICATA DALLA L.R. 26.07.2002 N. 29	61.721,40
3000000	3050000	3050200	32050	RECUPERI, RIMBORSI E RESTITUZIONI DI SOMME A LIBERA DESTINAZIONE - CORRENTE	290.868,62
4000000	4020000	4020100	42020	FONDO INTERVENTI RISTRUTTURAZIONE EDILIZIA E AMMODERNAMENTO TECNOLOGICO PATRIMONIO SANITARIO PUBBLICO E REALIZZAZIONE RESIDENZE SANITARIE ASSISTENZIALI	2.767.222,55
4000000	4020000	4020100	42122	FONDO PER INIZIATIVE DIRETTE A FAVORIRE LO SVILUPPO SOCIO ECONOMICO DI AREE DEL TERRITORIO NAZ.LE (ART.1 L. 23.5.97 N.135)	4.918.728,94
TOTALE ANNO ESERCIZIO ACCERTAMENTO 2000					9.090.939,40

RESIDUI ATTIVI AL 31/12/2017 PER CAPITOLO**Anno di esercizio accertamento 1999**

TITOLO	TIPOLOGIA	CATEGORIA	CAPITOLO	DESCRIZIONE	ACCERTAMENTI RESIDUI
2000000	2010100	2010101	22153	FONDO SPERIMENTAZIONE APPRENDISTATO POM 94002913 - ASSE 2 (DD. 374-375-376/III 30.9.98) - QUOTA STATO	1.114.984,83
4000000	4020000	4020100	42098	FONDO PER ADEGUAMENTO IMPIANTO DI DEPURAZIONE GROSSETO N.246 FINANZIATO CON REVOCA FONDI FIO/89 N.140 (D.M. 3845 DEL 19.6.96)	1.576.873,75
4000000	4020000	4020100	42148	FONDO PER L'ATTUAZIONE DEI REG.CEE 2081/93 E 2085/93 OB. 5B QUOTA STATO (L.183/87)	22.426,90
TOTALE ANNO ESERCIZIO ACCERTAMENTO 1999					2.714.285,48

RESIDUI ATTIVI AL 31/12/2017 PER CAPITOLO**Anno di esercizio accertamento 1998**

TITOLO	TIPOLOGIA	CATEGORIA	CAPITOLO	DESCRIZIONE	ACCERTAMENTI RESIDUI
4000000	4020000	4020100	42020	FONDO INTERVENTI RISTRUTTURAZIONE EDILIZIA E AMMODERNAMENTO TECNOLOGICO PATRIMONIO SANITARIO PUBBLICO E REALIZZAZIONE RESIDENZE SANITARIE ASSISTENZIALI	242.891,00
TOTALE ANNO ESERCIZIO ACCERTAMENTO 1998					242.891,00

RESIDUI ATTIVI AL 31/12/2017 PER CAPITOLO**Anno di esercizio accertamento 1997**

TITOLO	TIPOLOGIA	CATEGORIA	CAPITOLO	DESCRIZIONE	ACCERTAMENTI RESIDUI
4000000	4020000	4020600	51010	CONTRAZIONE MUTUI ONERI A CARICO STATO FUNZION. INTERVENTI RISTRUT.EDILIZIA ED AMMODERNAMENTO TECNOLOGICO PATRIMONIO SANITARIO PUBBLICO E REALIZ.RESIDENZE ANZIANI E NON AUTOSUFF.ESETT.MATERNI-INFANTILE(ART.20 L. 20.3.88 N.67 E SUCC.MODIF.)	105.616,09
4000000	4020000	4020600	51015	CONTRAZIONE MUTUI CON ONERI A CARICO DELLO STATO PER INTERVENTI DI PREVENZIONE LOTTA AIDS (L.153/90 E D.L. 2.10.93 N.396 CONV. CON MODIFICHE IN L. 492/93)	49.613,67
TOTALE ANNO ESERCIZIO ACCERTAMENTO 1997					155.229,76

RESIDUI ATTIVI AL 31/12/2017 PER CAPITOLO**Anno di esercizio accertamento 1996**

TITOLO	TIPOLOGIA	CATEGORIA	CAPITOLO	DESCRIZIONE	ACCERTAMENTI RESIDUI
4000000	4020000	4020600	51010	CONTRAZIONE MUTUI ONERI A CARICO STATO FUNZION. INTERVENTI RISTRUT.EDILIZIA ED AMMODERNAMENTO TECNOLOGICO PATRIMONIO SANITARIO PUBBLICO E REALIZ.RESIDENZE ANZIANI E NON AUTOSUFF.ESETT.MATERNI-INFANTILE(ART.20 L. 20.3.88 N.67 E SUCC.MODIF.)	209.014,64
4000000	4020000	4020600	51012	CONTRAZIONE MUTUO CON ONERI A CARICO DELLO STATO PER INTERVENTI AIDS COMPENSORIO CAREGGI (DEL. CIPE 21.12.93 - ART.3 L.492/93)	209.732,99
TOTALE ANNO ESERCIZIO ACCERTAMENTO 1996					418.747,63

RESIDUI ATTIVI AL 31/12/2017 PER CAPITOLO**Anno di esercizio accertamento 1994**

TITOLO	TIPOLOGIA	CATEGORIA	CAPITOLO	DESCRIZIONE	ACCERTAMENTI RESIDUI
4000000	4020000	4020100	42073	FONDO PER PROVVIDENZE FAVORE ZONE COLPITE ECCEZIONALI AVVERSITA' ATMOSFERICHE OTT/91 - LUG/92 ED ALTRE CALAMITA' NATURALI (ART.1 COMMA 4 L.23.12.92 N.505)	13.341,14
TOTALE ANNO ESERCIZIO ACCERTAMENTO 1994					13.341,14
TOTALE RESIDUI ATTIVI					3.699.525.871,56

RESIDUI PASSIVI AL 31/12/2017 PER CAPITOLO

Anno di esercizio impegno 2016

MISSIONE	PROGRAMMA	TITOLO	CAPITOLO	DESCRIZIONE	IMPEGNI RESIDUI
100	101	1	13005	CONTRIBUTI PER INIZIATIVE PATROCINATE DALLA PRESIDENZA - TRASFERIMENTI CORRENTI AD ENTI DELLE AMMINISTRAZIONI LOCALI	2.500,00
100	102	1	13175	MOSTRE, CONVEGNI E SPESE PROMOZIONALI DELLA D.G. DIRITTI DI CITTADINANZA E COESIONE SOCIALE SOGGETTE ALL'ART. 6, COMMA 8 DEL D.L. 78/2010 CONVERTITO IN LEGGE 122/2010	80.000,00
100	102	1	24002	ONERI SOSTENUTI DALLA REGIONE PER, INCARICHI, CONSULENZE, INDENNITA', RIMBORSI SPESE E GETTONI DI PRESENZA IN MATERIA SANITARIA	10.000,00
100	102	1	24003	ONERI SOSTENUTI DALLA REGIONE PER LA ORGANIZZAZIONE, ADESIONE, PARTECIPAZIONE CONVEGNI E SEMINARI, PER CONTRIBUTI E INIZIATIVE VARIE NEL SETTORE SANITARIO ORGANIZZATE DA ENTI E ASSOCIAZIONI ONLUS	99.000,00
100	102	1	24004	ONERI SOSTENUTI DALLA REGIONE PER LA ORGANIZZAZIONE, ADESIONE, PARTECIPAZIONE CONVEGNI E SEMINARI, PER CONTRIBUTI E INIZIATIVE VARIE NEL SETTORE SANITARIO ORGANIZZATE DA ENTI PUBBLICI.	2.400,00
100	102	1	24027	SPESE PER IL FUNZIONAMENTO DI COMMISSIONI ED ALTRI ORGANISMI IN AMBITO SANITARIO	226.811,41
100	102	1	24401	D.G. DIRITTI DI CITTADINANZA E COESIONE SOCIALE: ADESIONE AD ORGANISMI ASSOCIATIVI IN AMBITO SANITARIO - FONDO SANITARIO	4.903,00
100	103	1	22091	SPESE DI MANUTENZIONE ORDINARIA - AUTOVEICOLI SCUOLA CANI GUIDA	551,46
100	103	1	71024	ATTIVITA' CORRENTI UFFICI: CANCELLERIA, CARTA, MODULISTICA, MATERIALE FOTOGRAFICO, RILEGATURA, TRADUZIONI, TRASCRIZIONE ATTI	68,30
100	103	1	71025	SPESE POSTALI	2.023,34
100	103	1	71031	UFFICI REGIONALI: SERV. DI PULIZIA, VIGILANZA, GIARD., DISINFESTAZ. E DERATZ., SPESE MAT. DI PRONTO SOCC. E PER SERV. IGIENICI E DI RACCOLTA DIFF RIFIUTI; SPESE SEGNALETICA INT. E PARCHEGGI, SPESE CONNESSE GEST. MAGAZZ. REG.LI E AL PRESIDIO	16.665,20
100	103	1	71032	UFFICI REGIONALI: MANUTENZIONE ORDINARIA, INSTALLAZIONE E GESTIONE IMPIANTI	1.220,00
100	103	1	71035	SPESE INSERZIONI AVVISI PUBBLICI E PUBBLICHE AFFISSIONI	18.821,40
100	103	1	71041	IMPOSTE E TASSE UTILIZZO IMMOBILI SEDI DI UFFICI REGIONALI (ART. 49 D.LGS. 22/97)	50.000,00
100	103	1	71189	RIMBORSO SPESE SOSTENUTE PER MISSIONI NON EFFETTUATE PER CAUSA NON IMPUTABILE AL DIPENDENTE	2.317,00
100	103	1	71255	SPESE DI CARBURANTE - AUTOPARCO REGIONALE	1.258,02
100	103	1	71262	SERVIZI DI INTERPRETARIATO E TRADUZIONI	1.637,72
100	103	1	71264	TASSE E CANONI OCCUPAZIONE SPAZI E AREE PUBBLICHE	1.262,50
100	103	1	72005	NOLEGGIO VEICOLI PER LA GIUNTA REGIONALE	3.000,00
100	104	1	73002	GESTIONE IN CONVENZIONE DELL'IMPOSTA REGIONALE SULLE ATTIVITA' PRODUTTIVE	402.885,34
100	104	1	73006	SPESE INERENTI LA GESTIONE DELLE TASSE AUTOMOBILISTICHE	1.000,00
100	104	1	73009	ONERI DI ACCESSO PIATTAFORME INFORMATICHE	350,00
100	104	1	73038	FONDO PER IL RIVERSAMENTO ALLO STATO DELLE TASSE AUTOMOBILISTICHE DI SUA COMPETENZA AI SENSI DELL'ART. 1 COMMA 64 DEL D.L. 30 OTTOBRE 2006 N. 262 (CONVERTITO IN LEGGE CON L. N. 286/2006)	33.604.410,59
100	104	1	73060	SPESE INERENTI LA GESTIONE DEI RUOLI COATTIVI RELATIVI AI TRIBUTI REGIONALI - AGGI SU RUOLI	345.851,44
100	104	1	73061	SPESE INERENTI LA RISCOSSIONE COATTIVA DELLE SANZIONI AMMINISTRATIVE - AGGI SU RUOLI	1.052,68
100	106	1	71028	UFFICI REGIONALI: CANONI DI LOCAZIONE E ALTRE SPESE CONNESSE CON L'UTILIZZO DI BENI DI TERZI	19.047,50
100	106	1	71290	SPESE PER ONERI CONDOMINIALI SU IMMOBILI IN LOCAZIONE E SU IMMOBILI DI PROPRIETA' REGIONALE	9.634,17
100	108	1	14009	RETE TELEMATICA REGIONALE TOSCANA - GESTIONE DELLE INFRASTRUTTURE E SERVIZI	1.440,14
100	108	1	14127	PROGRAMMA SOCIETA' DELL'INFORMAZIONE SERVIZI INFORMATICI PER LA GESTIONE CORRENTE DELLE INFRASTRUTTURE E SERVIZI PER PROGETTI SUL TERRITORIO	1.801,47
100	108	1	14275	PROGRAMMA DELLA SOCIETA' DELL'INFORMAZIONE - SVILUPPO TECNOLOGICO - CONTRIBUTO A FONDAZIONE SISTEMA TOSCANA - PROGRAMMA ATTIVITA'	300.000,00

RESIDUI PASSIVI AL 31/12/2017 PER CAPITOLO

Anno di esercizio impegno 2016

MISSIONE	PROGRAMMA	TITOLO	CAPITOLO	DESCRIZIONE	IMPEGNI RESIDUI
100	108	1	14305	FONDAZIONE SISTEMA TOSCANA - GIOVANI SI'	40.000,00
100	108	1	63282	CONTRIBUTO A FONDAZIONE SISTEMA TOSCANA PER IL PROGRAMMA DI ATTIVITA' INERENTE LO SVILUPPO TECNOLOGICO.	200.000,00
100	108	1	71046	GESTIONE IMPIANTI TELEFONICI TELEGRAFICI E DI TRASMISSIONE DATI DEL CENTRO DIREZIONALE E DEGLI UFFICI PERIFERICI (LR 38/2007)	1.238,30
100	108	1	71066	GESTIONE CORRENTE DEI SISTEMI DI ELABORAZIONE CENTRALE DELLA REGIONE TOSCANA E DEI SISTEMI DI ELABORAZIONE E CALCOLO E RELATIVE PERIFERICHE. ASSISTENZA E MANUTEN. HW E SW.	1.432,18
100	108	1	71186	MANUTANZIONE PRODOTTI SOFTWARE DEI SISTEMI INFORMATIVI DIREZIONALI. FONDO SANITARIO.	8.652,02
100	108	2	14143	PROGRAMMA SOCIETA' DELL'INFORMAZIONE. SPESE DI INVESTIMENTO IN SVILUPPO E ACQUISTO INFRASTRUTTURE INFORMATICHE.	3.124,60
100	108	2	24386	MANUTENZIONE PRODOTTI SOFTWARE DEI SISTEMI INFORMATIVI DIREZIONALI. FONDO SANITARIO.	125.000,00
100	108	2	71070	ACQUISIZIONE E SVILUPPO SISTEMI INFORMATIVI E TELEMATICI	112.538,98
100	110	1	12264	PC ITALIA-FRANCIA MARITTIMO 2014-2020 - ASSISTENZA TECNICA - MISSIONI - QUOTA FESR	7.624,75
100	110	1	12265	PC ITALIA-FRANCIA MARITTIMO 2014-2020 - ASSISTENZA TECNICA - MISSIONI - QUOTA STATO	1.322,40
100	110	1	14003	SISTEMA DI VALUTAZIONE DELLE PRESTAZIONI DEI DIRIGENTI E DEL PERSONALE REGIONALE.	413,61
100	110	1	14007	SERVIZI PER LO SVILUPPO ORGANIZZATIVO DELLE RISORSE UMANE	788,67
100	110	1	14077	FORMAZIONE PROFESSIONALE DEL PERSONALE REGIONALE E DEL PERSONALE DI ENTI PER FUNZIONI REGIONALI	23.753,87
100	110	1	14211	FORMAZIONE PER IL PERSONALE GIORNALISTICO DELLA GIUNTA REGIONALE	735,00
100	110	1	24397	FORMAZIONE SPECIFICA IN MEDICINA GENERALE - RETRIBUZIONI PERSONALE DIPENDENTE PER ORGANIZZAZIONE CONCORSO	150.000,00
100	110	1	26884	FSN 2011-2012-2013: PROGETTI DI OTTIMIZZAZIONE DELL'ASSISTENZA SANITARIA NELLE ISOLE MINORI E NELLE ZONE DISAGIATE - RISORSE PER LE ATTIVITA' DEL NUCLEO TECNICO - SPESE PER MISSIONI	10.000,00
100	110	1	34194	INTERVENTI FORMATIVI SUL PIANO DI INDIRIZZO TERRITORIALE A VALENZA DI PIANO PAESAGGISTICO PER GLI OPERATORI DEL SISTEMA TOSCANO	1.952,00
100	110	1	52469	ATTIVITA' FORMATIVE RIVOLTE AL PERSONALE DEL SERVIZIO FITOSANITARIO REGIONALE.	245,40
100	110	1	71010	INDENNITA' TRASFERTA E RIMBORSO SPESE MISSIONI E TRASFERIMENTI PERSONALE (L.R. 9.8.78 N. 52 E SUCC. MODIF. ED INTEGR.)	12.000,00
100	110	1	71051	PROGRAMMA DI INTERVENTI PER ADEGUAMENTI AL D.LGS. 81/2008	4.996,87
100	110	1	71193	ACQUISTO DI PRESTAZIONI DI SERVIZI IN MATERIA DI PREVENZIONE E PROTEZIONE AI SENSI DEL D.LGS. 81/2008	617,35
100	110	1	71200	FORMAZIONE OBBLIGATORIA AI SENSI DEL D.LGS 81/2008	115,25
100	110	1	71242	ATTIVITA' FORMATIVE RIVOLTE AL PERSONALE DEL SERVIZIO FITOSANITARIO REGIONALE.	116,08
100	110	1	71282	FONDO PER LA RETRIBUZIONE DI POSIZIONE E PER LA RETRIBUZIONE DI RISULTATO DEL PERSONALE CON QUALIFICA DIRIGENZIALE L.R.22/2015	76,68
100	111	1	13009	ATTIVITA' DI PATROCINIO LEGALE A TUTELA DEI DIRITTI E INTERESSI DELLA REGIONE ED ENTI DIPENDENTI	11.994,22
100	111	1	13237	ATTIVITA' FINALIZZATE ALLA TUTELA GIUDIZIARIA DEI DIRITTI DELLA REGIONE TOSCANA ED ENTI DIPENDENTI	495.142,62
100	111	1	24387	IRAP DOVUTA PER TUTTI I RAPPORTI DIVERSI DA QUELLI DI LAVORO DIPENDENTE - CONTO SANITARIO - FONDO SANITARIO INDISTINTO	251,35
100	111	1	71095	IRAP DOVUTA DALLA REGIONE PER TUTTI I RAPPORTI INTRATTENUTI DIVERSI DA QUELLI DI LAVORO DIPENDENTE	59,50
100	111	1	71204	IRAP DOVUTA DALLA REGIONE PER TUTTI I RAPPORTI INTRATTENUTI DIVERSI DA QUELLI DI LAVORO DIPENDENTE/ CONTI SANITARI	1,86
400	401	1	61029	INTERVENTI PER L'ACCESSO E LA FREQUENZA ALLE SCUOLE MATERNE NON STATALI	160,05

RESIDUI PASSIVI AL 31/12/2017 PER CAPITOLO

Anno di esercizio impegno 2016

MISSIONE	PROGRAMMA	TITOLO	CAPITOLO	DESCRIZIONE	IMPEGNI RESIDUI
400	408	1	61961	POR FSE 2014/2020 - ASSE C ISTRUZIONE E FORMAZIONE -QUOTA UE - SETTORE Programmazione Formazione Strategica - Azione Rafforzamento Istituti Tecnici e Professionali - C.3.2.2.A	3.466,16
400	408	1	61962	POR FSE 2014/2020 - ASSE C ISTRUZIONE E FORMAZIONE -QUOTA STATO - SETTORE Programmazione Formazione Strategica - Azione Rafforzamento Istituti Tecnici e Professionali - C.3.2.2.A	513,87
400	408	1	61963	POR FSE 2014/2020 - ASSE C ISTRUZIONE E FORMAZIONE -QUOTA RT - SETTORE Programmazione Formazione Strategica - Azione Rafforzamento Istituti Tecnici e Professionali - C.3.2.2.A	952,30
400	408	1	61964	POR FSE 2014/2020 - ASSE A OCCUPAZIONE - QUOTA UE - SETTORE ISTRUZIONE E EDUCAZIONE - TRASFERIMENTO ALTRI SOGGETTI	27.255,25
400	408	1	61965	POR FSE 2014/2020 - ASSE A OCCUPAZIONE -QUOTA STATO - SETTORE ISTRUZIONE E EDUCAZIONE - TRASFERIMENTO ALTRI SOGGETTI	18.713,46
400	408	1	61966	POR FSE 2014/2020 - ASSE A OCCUPAZIONE -QUOTA REGIONE - SETTORE ISTRUZIONE E EDUCAZIONE - TRASFERIMENTI ALTRI SOGGETTI	8.541,82
500	501	1	24080	CONTRIBUTI PER CONSERVAZIONE E VALORIZZAZIONE DEL PATRIMONIO SCIENTIFICO, DOCUMENTARIO ED ARTISTICO DELLE AZIENDE SANITARIE	29.400,00
600	601	1	24143	FONDO PER LA PROMOZIONE DELLA CULTURA E DELLA PRATICA DELLE ATTIVITA' MOTORIE - SPESE CORRENTI	18.479,94
600	601	1	62001	FINANZIAMENTO PROMOZIONE DELLA CULTURA E DELLA PRATICA DELLE ATTIVITA' MOTORIE - INTERVENTI PARTE CORRENTE	,44
600	601	2	62003	FINANZIAMENTO PER LA PROMOZIONE DELLA CULTURA E DELLA PRATICA DELLE ATTIVITA' MOTORIE - INTERVENTI DI INVESTIMENTO	6.600,00
700	701	1	53131	PROGETTI DI ECCELLENZA PER LO SVILUPPO E LA PROMOZIONE DEL SISTEMA TURISTICO NAZIONALE. ACCORDO DI PROGRAMMA PER PROGETTO "IN ETRURIA". TRASFERIMENTI A ENTI PRIVATI SENZA FINI DI LUCRO	65.000,00
700	701	1	53145	PROGETTI DI ECCELLENZA PER LO SVILUPPO E LA PROMOZIONE DEL SISTEMA TURISTICO NAZIONALE. PROGETTO "TURISMO.IN(NOVAZIONE)TOSCANA.IT. ACCORDO DI PROGRAMMA. TRASFERIMENTI CORRENTI	5.000,00
800	801	1	34185	CONTRIBUTI PER REDAZIONE PIANI STRUTTURALI INTERCOMUNALI DEI COMUNI DI CUI AGLI ARTICOLI 23 E 24 DELLA L.R. 65/2014	93.456,00
800	801	1	34198	PROMOZIONE E QUALIFICAZIONE APEA AREE PRODUTTIVE ECOLOGICAMENTE ATTREZZATE	700,00
900	901	1	42120	SPESE PER IL FUNZIONAMENTO DELLE RETI IDROPLUVIOMETRICHE	184,78
900	901	1	42190	MANUTENZIONE RETI IDROPLUVIOMETRICHE. BACINI IDROGRAFICI DELLA TOSCANA	4.992,50
900	901	1	42192	MANUTENZIONE ANNUALE RETI DI MONITORAGGIO DELLE RETI IDROPLUVIOMETRICHE, RADAR E FREATIMETRICHE	508,74
900	901	1	42402	FINANZIAMENTI PER SPESE CORRENTI COLLEGATI ALL'ATTIVITA' DI DIFESA DEL SUOLO, PREVENZIONE DEL RISCHIO IDRAULICO, IDROGEOLOGICO E DI BONIFICA.	8.540,00
900	901	1	42520	GESTIONE E MANUTENZIONE DEL SISTEMA INFORMATICO "PORTOS" - SPESA CORRENTE	78,08
900	901	1	42553	SERVIZIO DI PIENA - GENIO CIVILE VALDARNO SUPERIORE - SUBENTRO CONTRATTI PROVINCE	2.600,00
900	901	2	42121	SPESE INVESTIMENTO PER LA RETE IDROPLUVIOMETRICA REGIONALE	2.910,49
900	902	1	43057	STUDI E RICERCHE IN CAMPO AMBIENTALE	205,17
900	902	1	43116	FONDI DERIVANTI DALLA GESTIONE COMMISSARIALE LAGUNA DI ORBETELLO - SPESE CORRENTI FINALIZZATE ALLA GESTIONE DEL SISTEMA ALGALE	24.160,16
900	908	2	32066	L.58/2005. PROGRAMMA PER IL MIGLIORAMENTO DELLA QUALITA' DELL'ARIA.INTERVENTO PER IL RINNOVO DEL PARCO AUTOBUS T.P.L. DM 16/10/2006	200.036,22
900	908	2	42409	ACCORDO AI SENSI DEL DM 16 OTTOBRE 2006 - PROGRAMMA DI FINANZIAMENTO PER IL MIGLIORAMENTO DELLA QUALITA' DELL'ARIA - SPESE IN CONTO CAPITALE	650.717,50
1000	1001	1	32074	FINANZIAMENTO DEL TRASPORTO PUBBLICO FERROVIARIO (EX ART. 9 D.LGS 422/1997) - SPESA CORRENTE	351.419,56
1000	1001	1	32075	FINANZIAMENTO DEL TRASPORTO PUBBLICO FERROVIARIO (EX ART. 8 D.LGS 422/1997) - SPESE CORRENTI - ACQUISTO BENI E PRESTAZIONE DI SERVIZI	136.479,89
1000	1002	1	32095	TRASFERIMENTO ALLA FONDAZIONE SISTEMA TOSCANA PER PROGETTI DI INFOMOBILITA' DESTINATI ALL'INFORMAZIONE ALL'UTENZA SULLA MOBILITA' REGIONALE.	49.500,00
1000	1004	1	31180	ATTIVITA' SVOLTE A FAVORE DELLA REGIONE TOSCANA DA LOGISTICA TOSCANA SCRL	87.840,00
1000	1005	2	31214	SRT 70 - INTERVENTI DI ADEGUAMENTO CURVE (FI) - PROCEDURE ESPROPRIATIVE ANNO 2016	25.000,00

RESIDUI PASSIVI AL 31/12/2017 PER CAPITOLO

Anno di esercizio impegno 2016

MISSIONE	PROGRAMMA	TITOLO	CAPITOLO	DESCRIZIONE	IMPEGNI RESIDUI
1000	1006	2	32065	FAS 2007/2013 ASSE 3 LINEA 3.2 MOBILITA' SOSTENIBILE - RISORSE PER IL RINNOVO DEL MATERIALE ROTABILE DEL T.P.L. SU GOMMA	435.896,59
1200	1202	1	22118	SERVIZI SOCIALI - SPESE SCUOLA NAZIONALE CANI GUIDA SCANDICCI - ALTRI BENI DI CONSUMO	5.938,96
1200	1202	1	22123	SERVIZI SOCIALI - SPESE SCUOLA NAZIONALE CANI GUIDA SCANDICCI - SPESE RISTORAZIONE	3.089,00
1200	1202	1	22125	SERVIZI SOCIALI - SPESE SCUOLA NAZIONALE CANI GUIDA SCANDICCI - SPESE PER SERVIZI SANITARI	15.226,89
1200	1202	1	26230	SLA - FONDO PER LA NON AUTOSUFFICIENZA - INTERVENTI A SOSTEGNO DELLA DOMICILIARITA' IN ALTERNATIVA AL RICOVERO IN STRUTTURA	6.818.997,94
1200	1204	1	22109	INTERVENTI SOCIO-SANITARI INTEGRATI - TRASFERIMENTI CORRENTI A ENTI PUBBLICI	169.848,97
1200	1205	1	22046	F.R.A.S. SOSTEGNO ALLA FAMIGLIA E RESPONSABILITA' FAMILIARE - TRASFERIMENTI AD ALTRI SOGGETTI	60.000,00
1200	1208	1	13156	SERVIZIO CIVILE REGIONALE - SPESE CORRENTI	6.255,00
1200	1210	1	61850	POR FSE 2014/2020 - ASSE B INCLUSIONE SOCIALE E LOTTA ALLA POVERTA' - SETTORE EDUCAZIONE E ISTRUZIONE - TRASFERIMENTI AAPP - QUOTA UE	684.726,98
1200	1210	1	61851	POR FSE 2014/2020 - ASSE B INCLUSIONE SOCIALE E LOTTA ALLA POVERTA' - SETTORE EDUCAZIONE E ISTRUZIONE - TRASFERIMENTI AAPP - QUOTA STATO	470.133,44
1200	1210	1	61852	POR FSE 2014/2020 - ASSE B INCLUSIONE SOCIALE E LOTTA ALLA POVERTA' - SETTORE EDUCAZIONE E ISTRUZIONE - TRASFERIMENTI AAPP - QUOTA REGIONE TRAMITE RECUPERO ANTICIPAZIONE RISORSE UE E STATO	214.694,56
1200	1210	1	61861	POR FSE 2014/2020 - ASSE B INCLUSIONE SOCIALE E LOTTA ALLA POVERTA' - QUOTA REGIONE - TRASFERIMENTI AD ALTRI SOGGETTI - AREA SOCIALE	16.179,85
1300	1301	1	23036	FONDO PER LA NON AUTOSUFFICIENZA- FONDI STATALI	1.867.303,57
1300	1301	1	23049	FONDO PER LA NON AUTOSUFFICIENZA - RISORSE DI FONDO SANITARIO	1.769.525,24
1300	1301	1	24011	FORMAZIONE SPECIFICA IN MEDICINA GENERALE - PAGAMENTO BORSE DI STUDIO	1.200.511,38
1300	1301	1	24023	SPESE AZIENDE SANITARIE DA FINANZIARE CON ECONOMIE ESERCIZI PRECEDENTI	1.510.584,20
1300	1301	1	24037	SPESE PER LA GESTIONE E IL POTENZIAMENTO DELLE INFRASTRUTTURE DI SUPPORTO AL SISTEMA INFORMATIVO SANITARIO REGIONALE	258.306,83
1300	1301	1	24038	SVILUPPO DELLE PROCEDURE DEL SISTEMA INFORMATIVO SANITARIO REGIONALE	1.076.991,66
1300	1301	1	24044	INIZIATIVE DI COOPERAZIONE INTERNAZIONALE IN AMBITO SANITARIO CON LE AZIENDE SANITARIE	75.002,25
1300	1301	1	24047	INTERVENTI DIRETTI DELLA REGIONE IN SANITA'- TRASFERIMENTI CORRENTI AD ENTI PUBBLICI	60.720.645,39
1300	1301	1	24051	PROGRAMMA DI INTERVENTI FORMATIVI-EDUCATIVI PER LA LOTTA ALL'AIDS	3.510,02
1300	1301	1	24079	PROGRAMMAZIONE E PIANIFICAZIONE DELLE ATTIVITA' TRASFUSIONALI: ASSOCIAZIONI DEL VOLONTARIATO	30.000,00
1300	1301	1	24136	INTERVENTI ISTITUZIONALI IN SANITA'	18.080.490,99
1300	1301	1	24140	I.R.A.P. PER BORSE DI STUDIO CORSO DI FORMAZIONE SPECIFICA IN MEDICINA GENERALE	497.166,80
1300	1301	1	24141	INAIL PER BORSE DI STUDIO CORSO DI FORMAZIONE SPECIFICA IN MEDICINA GENERALE	200.000,00
1300	1301	1	24153	FUNZIONAMENTO DELL'ISPO	1.092.153,45
1300	1301	1	24156	SPESE PER IMPLEMENTAZIONE DELLE ATTIVITA' DI RICERCA E DI DIDATTICA ALL'INTERNO DELLE AZIENDE OSPEDALIERO-UNIVERSITARIE TOSCANE	2.300.000,00
1300	1301	1	24185	FORMAZIONE SPECIFICA IN MEDICINA GENERALE - TRASFERIMENTI ALLE AZIENDE SANITARIE	5.364.178,00
1300	1301	1	24187	PROMOZIONE DELLA SALUTE E PROGETTI INNOVATIVI IN SANITA'	1.988.613,15
1300	1301	1	24188	SPESE RELATIVE ALL'ACCREDITAMENTO DELLE STRUTTURE SANITARIE	113.953,23

RESIDUI PASSIVI AL 31/12/2017 PER CAPITOLO

Anno di esercizio impegno 2016

MISSIONE	PROGRAMMA	TITOLO	CAPITOLO	DESCRIZIONE	IMPEGNI RESIDUI
1300	1301	1	24356	OBIETTIVI DI CARATTERE PRIORITARIO DEL PSN, ASSISTENZA SANITARIA AGLI STRANIERI IRREGOLARI, ESCLUSIVITA' DEL RAPPORTO DEL PERSONALE DIRIGENTE DEL SSN E ALTRE RISORSE DI FONDO SANITARIO VINCOLATO	93.729.850,00
1300	1301	1	24390	RIMBORSO ONERI PER ACCERTAMENTI MEDICO LEGALI SUI DIPENDENTI ASSENTI DA SERVIZIO PER MALATTIA EFFETTUATI DALLE AZIENDE SANITARIE LOCALI	1.103.813,10
1300	1301	1	24396	FORMAZIONE SPECIFICA IN MEDICINA GENERALE - ORGANIZZAZIONE CONCORSO	265.978,90
1300	1301	1	24399	INTERVENTI A SUPPORTO DI INIZIATIVE INNOVATIVE DI SOGGETTI PRIVATI IN AMBITO DI PERCORSI DI CRONICITA'	220.000,00
1300	1301	1	24410	PATRONAGE RILASCIATE DALLA REGIONE A FAVORE DEGLI ISTITUTI FINANZIATORI DEL SISTEMA SANITARIO REGIONALE - FONDO SANITARIO	17.967.053,65
1300	1301	1	24428	SPESE PER LA REVISIONE DELL'USO DEI MEDICINALI (MEDICINE USE REVIEW) PER PAZIENTI AFFETTI DA ASMA	61.700,00
1300	1301	1	25001	SPESE CORRENTI LIVELLO DI ASSISTENZA TERRITORIALE	111.867.254,41
1300	1301	1	25002	SPESE CORRENTI LIVELLO DI ASSISTENZA OSPEDALIERA	47.328.680,75
1300	1301	1	26013	ATTUAZIONE LEGGE 91/99: FINANZIAMENTI STATALI IN MATERIA DI TRAPIANTI. BENEFICIARI: AZIENDE SANITARIE.	291.982,10
1300	1301	1	26015	MOBILITA' SANITARIA EXTRAREGIONALE - SALDO ATTIVO	502.772,08
1300	1301	1	26030	PREVENZIONE E CURA DELLA FIBROSI CISTICA - FINANZIAMENTO STATALE	434.586,00
1300	1301	1	26040	ONERI SOSTENUTI DALLA REGIONE PER AZIONI DI COMUNICAZIONE, EDITORIA, EVENTI E CONVEGNI	141.214,50
1300	1301	1	26044	PROMOZIONE DELLA SALUTE IN CARCERE - SPESE PER AZIONI PROGETTUALI REALIZZATE DA AZIENDE SANITARIE	33.000,00
1300	1301	1	26049	AZIONI DI PSR E PROGETTI DI PREVENZIONE E SANITA' PUBBLICA VETERINARIA REALIZZATI DA AUSL, ISTITUTI ZOOPROFILATTICI ED UNIVERSITA'	32.500,00
1300	1301	1	26051	AZIONI DEL PSR E PROGETTI DI PREVENZIONE - SOGGETTI PUBBLICI	25.000,00
1300	1301	1	26057	PROGETTO OBIETTIVO DIPENDENZE - TRASFERIMENTI CORRENTI AD ENTI PUBBLICI	155.700,00
1300	1301	1	26060	SVILUPPO ATTIVITA' DI TRAPIANTO	221.177,87
1300	1301	1	26076	PROGETTO OBIETTIVO DIPENDENZE - TRASFERIMENTI CORRENTI AD ALTRI SOGGETTI	48.000,00
1300	1301	1	26079	PROGETTO OBIETTIVO MATERNO INFANTILE - FINANZIAMENTO AZIONI PROGETTUALI REALIZZATE DA AZIENDE SANITARIE E CONSULTORI	110.000,00
1300	1301	1	26095	ADEGUAMENTO E INNOVAZIONE DEL SISTEMA TRASFUSIONALE TOSCANO	20.162,66
1300	1301	1	26097	PROMOZIONE DONAZIONE ORGANI E TESSUTI DA PARTE ASSOCIAZIONI VOLONTARIATO	25.000,00
1300	1301	1	26102	AZIONI PER LA LOTTA CONTRO IL DOLORE	39.500,00
1300	1301	1	26106	SVILUPPO RICERCA IN CAMPO ONCOLOGICO DELL'ISTITUTO TOSCANO TUMORI	782.936,21
1300	1301	1	26123	TRASFERIMENTI DI RISORSE ALLE AZIENDE SANITARIE E OSPEDALIERE FINALIZZATI AL RIPIANO DELL'ECCEDENZA DELLA SPESA FARMACEUTICA.	27.829.346,61
1300	1301	1	26124	CELIACHIA: INTERVENTI DI CUI ALLA L. 4 LUGLIO 2005 N. 123	339.233,52
1300	1301	1	26130	MUTILAZIONI GENITALI FEMMINILI	10.319,02
1300	1301	1	26131	PROGETTO 'SOSTEGNO ALLE FUNZIONI DI INTERFACCIA TRA LE REGIONI E LE PROVINCE AUTONOME ED IL CENTRO NAZIONALE PER LA PREVENZIONE ED IL CONTROLLO DALLE MALATTIE (CCM)'	34.996,00
1300	1301	1	26133	CONSIGLIO SANITARIO REGIONALE. FINANZIAMENTI AD AZIENDE SANITARIE PER AZIONI PROGETTUALI	60.000,00
1300	1301	1	26140	FINANZIAMENTO PROGETTI INNOVATIVI PER IL SISTEMA SOCIO-SANITARIO	40.000,00
1300	1301	1	26156	SPESE PER LE ATTIVITA' CONCERNENTI REGISTRAZIONE, VALUTAZIONE, AUTORIZZAZIONE E RESTRIZIONE SOSTANZE CHIMICHE (REACH).	25.044,65

RESIDUI PASSIVI AL 31/12/2017 PER CAPITOLO

Anno di esercizio impegno 2016

MISSIONE	PROGRAMMA	TITOLO	CAPITOLO	DESCRIZIONE	IMPEGNI RESIDUI
1300	1301	1	26164	PROVENTI DA SANZIONI PER POTENZIAMENTO ATTIVITA' DI PREVENZIONE SUI LUOGHI DI LAVORO (D.LGS 758/94 - DGR 83/09)	3.680.722,13
1300	1301	1	26181	APPLICAZIONE NORME E SPECIFICHE COMUNITARIE PER SERVIZIO TRASFUSIONALE.	117.816,78
1300	1301	1	26182	ATTUAZIONE PRESCRIZIONE TRACCIABILITA' SANGUE ED EMOCOMPONENTI.	32.056,07
1300	1301	1	26188	D.LGS. 19 NOVEMBRE 2008 N. 194. FINANZIAMENTO DEI CONTROLLI UFFICIALI SANITARI	28.616,40
1300	1301	1	26189	PROGETTI SALUTE MENTALE. TRASFERIMENTI AI SOGGETTI PRIVATI.	15.000,00
1300	1301	1	26253	COMUNICAZIONE IN AMBITO SANITARIO	30.255,84
1300	1301	1	26256	FONDI RIMBORSO VISITE FISCALI DEL PERSONALE SCOLASTICO DL 95/2012	1.441.267,48
1300	1301	1	26258	FONDI PER IL FINANZIAMENTO DEL PIANO DI MONITORAGGIO PER LA RICERCA DELLE DIOSSINE NEGLI ALIMENTI DI ORIGINE ANIMALE	212.605,00
1300	1301	1	26259	RISORSE PER INCREMENTI TARIFFARI PRESTAZIONI TERMALI LEA.	619.870,00
1300	1301	1	26277	RIPARTO ALLE AZIENDE SANITARIE PER L'ACQUISTO DEI FARMACI INNOVATIVI	795.770,30
1300	1301	1	26882	FSN 2011-2012-2013: PROGETTI DI OTTIMIZZAZIONE DELL'ASSISTENZA SANITARIA NELLE ISOLE MINORI E NELLE ZONE DISAGIATE	202.968,90
1300	1301	1	26888	MOBILITA' SANITARIA EXTRAREGIONALE PASSIVA	175.113.801,00
1300	1301	1	71160	INQUADRAMENTO A RUOLO DI PERSONALE IN SANITA' - QUOTA RETRIBUZIONE	2.391,77
1300	1301	1	71161	INQUADRAMENTO A RUOLO DEL PERSONALE IN SANITA' - QUOTA CONTRIBUTI	41,50
1300	1301	1	71162	INQUADRAMENTO A RUOLO DI PERSONALE IN SANITA' - QUOTA IRAP	123,05
1300	1302	1	24024	INTERVENTI FORMATIVI E DI INFORMAZIONE NEL SETTORE DELLA QUALITA' - TRASFERIMENTI A SOGGETTI PUBBLICI	600,00
1300	1304	1	24404	RIPIANO DISAVANZI SANITARI ESERCIZI PREGRESSI	40.000.000,00
1300	1305	2	24361	INTERVENTI STRAORDINARI SUL PATRIMONIO STRUTTURALE E STRUMENTALE DEGLI ENTI DEL SSR	500.000,00
1300	1305	2	24420	FINANZIAMENTO ACQUISTO POLO DIDATTICO UNIVERSITA' DEGLI STUDI DI SIENA	3.500.000,00
1300	1305	2	25024	TRASFERIMENTI ALLE AZIENDE SANITARIE PER SPESE DI INVESTIMENTO IN MATERIA DI ACCREDITAMENTO DELLE STRUTTURE SANITARIE	45.000,00
1300	1305	2	26885	FSN 2011-2012-2013: PROGETTI DI OTTIMIZZAZIONE DELL'ASSISTENZA SANITARIA NELLE ISOLE MINORI E NELLE ZONE DISAGIATE - SPESE DI INVESTIMENTO	765.819,90
1300	1307	1	24006	SPESE CONNESSE AD INIZIATIVE INERENTI L'INFORMAZIONE IN AMBITO SANITARIO	138.000,00
1300	1307	1	24130	SPESE PER ORGANIZZAZIONE DI EVENTI ED AZIONI DI COMUNICAZIONE IN AMBITO SANITARIO	73.651,00
1300	1307	1	24335	SPESE DERIVANTI DA ACCORDI DI COLLABORAZIONE REGIONALI	35.002,00
1300	1307	1	24367	PROGETTO DEFINIRE STRUMENTI A SUPPORTO DELLA IMPLEMENTAZIONE DELLE RETI ONCOLOGICHE E COFINANZIAMENTO PROGETTO COMUNITARIO CANCON - SPESE GENERALI	467,00
1300	1307	1	24369	PROGETTO CANCON - EUROPEAN GUIDE ON QUALITY IMPROVEMENT IN COMPREHENSIVE CANCER CONTROL - SPESE GENERALI QUOTA UE	16.288,00
1300	1307	1	26052	COSTITUZIONE BANCA DATI PER L'IDENTIFICAZIONE E LA REGISTRAZIONE DEGLI ANIMALI	12.660,00
1300	1307	1	26053	SPESE PER REALIZZAZIONE INTERVENTI IN MATERIA DI ANIMALI DI AFFEZIONE E PREVENZIONE DEL RANDAGISMO (L. 14.8.91 N.281) -	19.538,60
1300	1307	1	26128	SISTEMA DI SORVEGLIANZA DI POPOLAZIONE SUI PROGRESSI NELLE AZIENDE SANITARIE PER LA SALUTE IN ITALIA (PASSI).	5.312,50
1300	1307	1	26172	ASSISTENZA SPECIALISTICA AMBULATORIALE: PROCREAZIONE MEDICALMENTE ASSISTITA	29.023,09

RESIDUI PASSIVI AL 31/12/2017 PER CAPITOLO

Anno di esercizio impegno 2016

MISSIONE	PROGRAMMA	TITOLO	CAPITOLO	DESCRIZIONE	IMPEGNI RESIDUI
1300	1307	1	26234	PROGETTI INTERISTITUZIONALI PER LE MALATTIE RARE E LA GENETICA	560,34
1300	1307	1	26883	FSN 2011-2012-2013: PROGETTI DI OTTIMIZZAZIONE DELL'ASSISTENZA SANITARIA NELLE ISOLE MINORI E NELLE ZONE DISAGIATE - RISORSE PER LE ATTIVITA' DEL NUCLEO TECNICO	57.000,00
1300	1308	2	24167	FAS 2007/2013 LINEA 1.1.A.2 - PIR 1.1 LO SPAZIO REGIONALE DELLA RICERCA E DELL'INNOVAZIONE - SALUTE - SPESE D'INVESTIMENTO - DEL CIPE 166/2007	462.041,95
1400	1401	1	51112	SPESE DI ASSISTENZA TECNICA PER LE ATTIVITA' PRODUTTIVE	6.252,78
1400	1401	1	51907	FINANZIAMENTO ATTIVITA' DI PROMOZIONE ECONOMICA	45,75
1400	1401	1	51983	RISORSE PER IL SUBENTRO NEI CONTRATTI CON FORNITORI A SEGUITO DELLA RIFORMA APET	240.000,00
1400	1401	1	54001	INTERVENTI A FAVORE DELL'ARTIGIANATO ARTISTICO E DI QUALITA' - FINANZIAMENTO DI INTERVENTI INNOVATIVI SPERIMENTALI, DI SOSTEGNO E DI COORDINAMENTO.	14.235,00
1400	1402	1	53059	INTERVENTI A FAVORE DEL COMMERCIO. FONDI REGIONALI. ATTIVITA' DI PROMOZIONE, ANIMAZIONE DEI PROGRAMMI, PROGETTI INTEGRATI E MODULI SPECIFICI PER LA TUTELA ATTIVA DELLE PMI COMMERCIALI E FINANZIAMENTI AI CENTRI COMMERCIALI	200.000,00
1400	1403	1	24017	SPESE RICERCA FINALIZZATA. CONTRIBUTI A UNIVERSITA' E AD ALTRI ENTI DI RICERCA.	4.500.000,00
1400	1403	1	24020	SUPPORTO PER LE ATTIVITA' INTERNAZIONALI E PER LA RICERCA	50.000,00
1400	1403	1	24021	SPESE PER PROGETTI DI RICERCA E SPERIMENTAZIONE- FINANZIAMENTO STATALE	1.242.419,20
1400	1403	2	51413	SOSTEGNO ALLA REALIZZAZIONE DI PROGETTI DI RICERCA INDUSTRIALE E SPERIMENTALE CONGIUNTI TRA GRUPPI DI IMPRESE, UNIVERSITA' E CENTRI DI RICERCA. - POR CREO FESR REG. CEE 1083/2006 ATTIVITA' 1.1 - QUOTA REGIONE	424.663,31
1500	1502	1	61049	OBBLIGO FORMATIVO - INIZIATIVE CON FINANZIAMENTO STATALE	21.172,40
1500	1502	1	61055	L. 53/2000 - PROGETTI AZIENDALI/PLURIAZIENDALI DI FORMAZIONE DESTINATI AI LAVORATORI	80.647,39
1500	1502	1	61708	L.R. 32/02 SS.MM.II. - PROGETTO GIOVANI SI - TIROCINI EXTRACURRICULARI - TRASFERIMENTO AD ALTRE IMPRESE	343.500,00
1500	1502	1	61730	PROGETTO GIOVANI SI TIROCINI - TRASFERIMENTI AD AMMINISTRAZIONI PUBBLICHE	16.300,00
1500	1502	1	61766	POR FSE 2014/2020 - ANTICIPAZIONE RISORSE REGIONALI - TIROCINI	229.600,00
1500	1502	1	61768	POR FSE 2014/2020 - ANTICIPAZIONE RISORSE REGIONALI - TIROCINI - TRASFERIMENTI AD AMMINISTRAZIONI PUBBLICHE	38.300,00
1500	1502	1	61803	POR FSE 2014/2020 - ANTICIPAZIONE RISORSE REGIONALI - CONTRIBUTI AI PROFESSIONISTI PER LE INDENNITA' CORRISPOSTE AI PRATICANTI PER LO SVOLGIMENTO DEI TIROCINI	42.600,00
1500	1502	1	61972	INTERVENTI FORMATIVI IN MATERIA DI DIRITTO - DOVERE - FINANZIAMENTO STATALE	395.616,16
1500	1502	1	62049	POR FSE 2014-2020 - ASSE A - SCHEDA 2.1.3.A - TIROCINI EXTRACURRICULARI - QUOTA UE - TRASFERIMENTI A ISTITUZIONI SOCIALI PRIVATE	114.900,00
1500	1502	1	62050	POR FSE 2014-2020 - ASSE A - SCHEDA 2.1.3.A - TIROCINI EXTRACURRICULARI - QUOTA STATO - TRASFERIMENTI A ISTITUZIONI SOCIALI PRIVATE	78.890,34
1500	1502	1	62051	POR FSE 2014-2020 - ASSE A - SCHEDA 2.1.3.A - TIROCINI EXTRACURRICULARI - QUOTA RT TRAMITE RECUPERO ANTICIPAZIONE - TRASFERIMENTI A ISTITUZIONI SOCIALI PRIVATE	36.009,66
1500	1502	1	62052	POR FSE 2014-2020 - ASSE A - SCHEDA 2.1.3.A - TIROCINI EXTRACURRICULARI - QUOTA UE - TRASFERIMENTI A FAMIGLIE	5.300,00
1500	1502	1	62053	POR FSE 2014-2020 - ASSE A - SCHEDA 2.1.3.A - TIROCINI EXTRACURRICULARI - QUOTA STATO - TRASFERIMENTO A FAMIGLIE	3.638,98
1500	1502	1	62054	POR FSE 2014-2020 - ASSE A - SCHEDA 2.1.3.A - TIROCINI EXTRACURRICULARI - QUOTA RT TRAMITE RECUPERO ANTICIPAZIONE - TRASFERIMENTI A FAMIGLIE	1.661,02
1500	1502	1	62078	INTERVENTI FORMATIVI IN MATERIA DI DIRITTO - DOVERE - FINANZIAMENTO STATALE TRASFERIMENTI A IMPRESE	932.335,80
1500	1502	1	62082	L.R. 32/02 SS.MM.II. - PROGETTO GIOVANI SI - TIROCINI EXTRACURRICULARI - TRASFERIMENTI A ISTITUZIONI SOCIALI PRIVATE	32.950,00
1500	1502	1	62085	LR 32/02 SS.MM.II. PROGETTO GIOVANI SI - TIROCINI EXTRACURRICULARI - TRASFERIMENTI A AALL"	19.700,00
1500	1502	1	62086	LR 32/02 SS.MM.II. PROGETTO GIOVANI SI - TIROCINI EXTRACURRICULARI - ALTRI TRASFERIMENTI A FAM N.A.C"	200,00

RESIDUI PASSIVI AL 31/12/2017 PER CAPITOLO

Anno di esercizio impegno 2016

MISSIONE	PROGRAMMA	TITOLO	CAPITOLO	DESCRIZIONE	IMPEGNI RESIDUI
1500	1502	1	62087	POR FSE 2014-2020 - ASSE A - SCHEDA 2.1.3.A - TIROCINI PROFESSIONISTI - QUOTA STATO - ALTRI TRASFERIMENTI A FAMIGLIE	1.647,84
1500	1502	1	62088	POR FSE 2014-2020 - ASSE A - SCHEDA 2.1.3.A - TIROCINI PROFESSIONISTI - QUOTA UE - ALTRI TRASFERIMENTI A FAMIGLIE	2.400,00
1500	1502	1	62089	POR FSE 2014-2020 - ASSE A - SCHEDA 2.1.3.A - TIROCINI PROFESSIONISTI - QUOTA REGIONE TRAMITE RECUPERO ANTICIPAZIONE RISORSE UE E STATO - ALTRI TRASFERIMENTI A FAMIGLIE	752,16
1500	1502	1	62090	PROGRAMMA GARANZIA GIOVANI 2014-15 MISURA 5 TIROCINI EXTRACURRICULARI, ANCHE IN MOBILITA' GEOGRAFICA - COFINANZIAMENTO STATALE - TRASFERIMENTI A ISTITUZIONI SOCIALI PRIVATE	575,00
1500	1502	1	62095	PROGRAMMA GARANZIA GIOVANI 2014-15 MISURA 5 TIROCINI EXTRACURRICULARI, ANCHE IN MOBILITA' GEOGRAFICA - COFINANZIAMENTO UE - TRASFERIMENTI A ISTITUZIONI SOCIALI PRIVATE	1.725,00
1500	1504	1	61359	POR OB.2 FSE 2007-2013 - FUNZIONI CONFERITE ALLE AMMINISTRAZIONI PROVINCIALI, CIRCONDARI E ARDSU (AZIENDA REG.LE DIRITTO ALLO STUDIO UNIVERSITARIO) QUOTA UE	4.736.202,76
1500	1504	1	61360	POR OB.2 FSE 2007-2013 - FUNZIONI CONFERITE ALLE AMMINISTRAZIONI PROVINCIALI, CIRCONDARI E ARDSU (AZIENDA REG.LE DIRITTO ALLO STUDIO UNIVERSITARIO)- QUOTA STATO	4.181.132,45
1500	1504	1	61361	POR OB.2 FSE 2007-2013 - FUNZIONI CONFERITE ALLE AMMINISTRAZIONI PROVINCIALI, CIRCONDARI E ARDSU (AZIENDA REG.LE DIRITTO ALLO STUDIO UNIVERSITARIO) QUOTA REGIONE	1.138.298,04
1500	1504	1	61735	PROGRAMMA GARANZIA GIOVANI 2014-15 MISURA 2-B REINSERIMENTO GIOVANI 15-18 ANNI IN PERCORSI FORMATIVI - TRASFERIMENTI CORRENTI AD ENTI DELLE AMMINISTRAZIONI LOCALI - COFINANZIAMENTO UE	3.754.866,60
1500	1504	1	61740	PROGRAMMA GARANZIA GIOVANI 2014-15 MISURA 5 TIROCINIO EXTRACURRICULARE, ANCHE IN MOBILITA' GEOGRAFICA - TRASFERIMENTI CORRENTI AD ALTRI SOGGETTI - COFINANZIAMENTO UE	47.250,00
1500	1504	1	61741	PROGRAMMA GARANZIA GIOVANI 2014-15 MISURA 5 TIROCINIO EXTRACURRICULARE, ANCHE IN MOBILITA' GEOGRAFICA - TRASFERIMENTI AD ENTI DELLE AMMINISTRAZIONI LOCALI - COFINANZIAMENTO UE	7.200,00
1500	1504	1	61749	PROGRAMMA GARANZIA GIOVANI 2014-15 MISURA 2-B REINSERIMENTO GIOVANI 15-18 ANNI IN PERCORSI FORMATIVI - TRASFERIMENTI CORRENTI AD ENTI DELLE AMMINISTRAZIONI LOCALI - COFINANZIAMENTO STATALE	236.824,44
1500	1504	1	61754	PROGRAMMA GARANZIA GIOVANI 2014-15 MISURA 5 TIROCINIO EXTRACURRICULARE, ANCHE IN MOBILITA' GEOGRAFICA - TRASFERIMENTI AD ENTI DELLE AMMINISTRAZIONI LOCALI COFINANZIAMENTO STATALE	2.400,00
1500	1504	1	61755	PROGRAMMA GARANZIA GIOVANI 2014-15 MISURA 5 TIROCINIO EXTRACURRICULARE, ANCHE IN MOBILITA' GEOGRAFICA - TRASFERIMENTI CORRENTI AD ALTRI SOGGETTI - COFINANZIAMENTO STATALE	15.750,00
1500	1504	1	61807	PROGRAMMA GARANZIA GIOVANI 2014-15 MISURA 2-A FORMAZIONE MIRATA ALL'INSERIMENTO LAVORATIVO - TRASFERIMENTI CORRENTI AD ENTI DELLE AMMINISTRAZIONI LOCALI - COFINANZIAMENTO UE	267.159,91
1500	1504	1	61811	PROGRAMMA GARANZIA GIOVANI 2014-15 MISURA 2-A FORMAZIONE MIRATA ALL'INSERIMENTO LAVORATIVO - TRASFERIMENTI CORRENTI AD ENTI DELLE AMMINISTRAZIONI LOCALI - COFINANZIAMENTO STATALE	92.436,32
1500	1504	1	61879	POR FSE 2014/2020 -ASSE D 'CAPACITA' ISTITUZIONALE E AMMINISTRATIVA - ACQUISTO DI BENI E SERVIZI - QUOTA STATO	366,16
1500	1504	1	61933	POR FSE 2014-2020 - ASSE A - SCHEDA 2.1.3.A - TIROCINI EXTRACURRICULARI - QUOTA UE	299.950,00
1500	1504	1	61934	POR FSE 2014-2020 - ASSE A - SCHEDA 2.1.3.A - TIROCINI EXTRACURRICULARI - QUOTA STATO	205.963,61
1500	1504	1	61935	POR FSE 2014-2020 - ASSE A - SCHEDA 2.1.3.A - TIROCINI EXTRACURRICULARI - QUOTA REGIONE TRAMITE RECUPERO ANTICIPAZIONE RISORSE UE E STATO	48.800,94
1500	1504	1	61936	POR FSE 2014-2020 - ASSE A - SCHEDA 2.1.3.A - TIROCINI EXTRACURRICULARI PRESSO PP.AA. - QUOTA UE	73.118,90
1500	1504	1	61937	POR FSE 2014-2020 - ASSE A - SCHEDA 2.1.3.A - TIROCINI EXTRACURRICULARI PRESSO PP.AA. - QUOTA STATO	50.203,43
1500	1504	1	61938	POR FSE 2014-2020 - ASSE A - SCHEDA 2.1.3.A - TIROCINI EXTRACURRICULARI PRESSO PP.AA. - QUOTA REGIONE TRAMITE RECUPERO ANTICIPAZIONE RISORSE UE E STATO	22.915,46
1500	1504	1	61939	POR FSE 2014-2020 - ASSE A - SCHEDA 2.1.3.A - TIROCINI PROFESSIONISTI - QUOTA UE - TRASFERIMENTI AD ALTRE IMPRESE	13.500,00
1500	1504	1	61940	POR FSE 2014-2020 - ASSE A - SCHEDA 2.1.3.A - TIROCINI PROFESSIONISTI - QUOTA STATO - TRASFERIMENTI AD ALTRE IMPRESE	9.269,10
1500	1504	1	61941	POR FSE 2014-2020 - ASSE A - SCHEDA 2.1.3.A - TIROCINI PROFESSIONISTI - QUOTA REGIONE TRAMITE RECUPERO ANTICIPAZIONE RISORSE UE E STATO - TRASFERIMENTI AD ALTRE IMPRESE	4.230,90
1500	1504	1	61951	POR FSE 2014-2020 - ASSE C - SCHEDA C.3.3.1.A - TRIO - ACQUISTI B/S - QUOTA UE	1.293,46
1500	1504	1	61952	POR FSE 2014-2020 - ASSE C - SCHEDA C.3.3.1.A - TRIO - ACQUISTI B/S - QUOTA STATO	888,09
1500	1504	1	61953	POR FSE 2014-2020 - ASSE C - SCHEDA C.3.3.1.A - TRIO - ACQUISTI B/S - QUOTA REGIONE TRAMITE RECUPERO ANTICIPAZIONE RISORSE UE E STATO	405,37
1500	1504	1	62042	POR FSE 2014-2020 - ASSE A - SCHEDA 2.1.3.A - TIROCINI EXTRACURRICULARI - QUOTA REGIONE	45.062,36

RESIDUI PASSIVI AL 31/12/2017 PER CAPITOLO

Anno di esercizio impegno 2016

MISSIONE	PROGRAMMA	TITOLO	CAPITOLO	DESCRIZIONE	IMPEGNI RESIDUI
1500	1504	1	62179	POR FSE 2014/2020 - ASSE D CAPACITA' ISTITUZIONALE E AMMINISTRATIVA - ACQUISTO DI BENI E SERVIZI - FORMAZIONE PERSONALE DIPENDENTE - QUOTA UE	3.420,40
1500	1504	1	62180	POR FSE 2014/2020 - ASSE D CAPACITA' ISTITUZIONALE E AMMINISTRATIVA - ACQUISTO DI BENI E SERVIZI - FORMAZIONE PERSONALE DIPENDENTE - QUOTA STATO	2.345,54
1500	1504	1	62181	POR FSE 2014/2020 - ASSE D CAPACITA' ISTITUZIONALE E AMMINISTRATIVA - ACQUISTO DI BENI E SERVIZI - FORMAZIONE PERSONALE DIPENDENTE - QUOTA REGIONE	1.072,17
1600	1601	1	52248	PIANO REGIONALE AGRICOLO FORESTALE- ONERI PER I SERVIZI DI SUPPORTO ALL'ORGANIZZAZIONE REGIONALE A.I.B.	186.380,55
1600	1603	1	52515	PROGRAMMA DI SVILUPPO RURALE (FEASR) 2014-2020. ASSISTENZA TECNICA - EVENTI E COMUNICAZIONE - QUOTA UE (43,12)	373,51
1600	1603	1	52516	PROGRAMMA DI SVILUPPO RURALE (FEASR) 2014-2020. ASSISTENZA TECNICA - EVENTI E COMUNICAZIONE - - QUOTA STATO (39,82)	344,92
1600	1603	1	52517	PROGRAMMA DI SVILUPPO RURALE (FEASR) 2014-2020. ASSISTENZA TECNICA - EVENTI E COMUNICAZIONE - - QUOTA COFINANZIAMENTO REG.LE (17,06)	147,77
1700	1702	2	51843	POR FESR 2014/2020 INCENTIVI PER L'EFFICIENTAMENTO DEGLI IMMOBILI E DEI PROCESSI PRODUTTIVI DELLE IMPRESE - INTERVENTI DI EFFICIENTAMENTO ENERGETICO NEGLI IMMOBILI SEDE DELLE IMPRESE - AZIONE 4.2.1 A.1 - QUOTA CE	411.987,75
1700	1702	2	51844	POR FESR 2014/2020 INCENTIVI PER L'EFFICIENTAMENTO DEGLI IMMOBILI E DEI PROCESSI PRODUTTIVI DELLE IMPRESE - INTERVENTI DI EFFICIENTAMENTO ENERGETICO NEGLI IMMOBILI SEDE DELLE IMPRESE - AZIONE 4.2.1 A.1 - QUOTA STATO	288.391,43
1700	1702	2	51845	POR FESR 2014/2020 INCENTIVI PER L'EFFICIENTAMENTO DEGLI IMMOBILI E DEI PROCESSI PRODUTTIVI DELLE IMPRESE - INTERVENTI DI EFFICIENTAMENTO ENERGETICO NEGLI IMMOBILI SEDE DELLE IMPRESE - AZIONE 4.2.1 A.1 - QUOTA REGIONE	123.596,34
1700	1702	2	51848	POR FESR 2014/2020 INCENTIVI PER L'EFFICIENTAMENTO DEGLI IMMOBILI E DEI PROCESSI PRODUTTIVI DELLE IMPRESE - INTERVENTI DI EFFICIENTAMENTO ENERGETICO DEI PROCESSI PRODUTTIVI AZIONE 4.2.1 A.2 - QUOTA CE	338.500,72
1700	1702	2	51849	POR FESR 2014/2020 INCENTIVI PER L'EFFICIENTAMENTO DEGLI IMMOBILI E DEI PROCESSI PRODUTTIVI DELLE IMPRESE - INTERVENTI DI EFFICIENTAMENTO ENERGETICO DEI PROCESSI PRODUTTIVI - AZIONE 4.2.1 A.2 - QUOTA STATO	236.950,52
1700	1702	2	51850	POR FESR 2014/2020 INCENTIVI PER L'EFFICIENTAMENTO DEGLI IMMOBILI E DEI PROCESSI PRODUTTIVI DELLE IMPRESE - INTERVENTI DI EFFICIENTAMENTO ENERGETICO DEI PROCESSI PRODUTTIVI - AZIONE 4.2.1 A.2 - QUOTA REGIONE	101.550,22
1900	1901	1	12301	INTERVENTI IN FAVORE DEI TOSCANI ALL'ESTERO - TRASFERIMENTI A FONDAZIONE SISTEMA TOSCANA	2.400,00
1900	1902	1	12254	PC ITALIA-FRANCIA MARITTIMO 2014-2020 - TRASFERIMENTI CORRENTI AD ENTI PUBBLICI LOCALI - QUOTA FESR	50.000,00
1900	1902	1	12256	PC ITALIA-FRANCIA MARITTIMO 2014-2020 - TRASFERIMENTI CORRENTI AD IMPRESE QUOTA FESR	216.078,83
1900	1902	1	12262	PC ITALIA-FRANCIA MARITTIMO 2014-2020 - ASSISTENZA TECNICA - INCARICHI - QUOTA FESR	298,14
1900	1902	1	12285	PO ITALIA-FRANCIA MARITTIMO 2014-2020 - ASSISTENZA TECNICA - SERVIZI INFORMATICI - QUOTA FESR	11.199,60
1900	1902	1	12286	PO ITALIA-FRANCIA MARITTIMO 2014-2020 - ASSISTENZA TECNICA - SERVIZI INFORMATICI - QUOTA STATO	1.976,40
9900	9901	7	12232	PROGETTO EUROPEO DO THE RIGH(S) THING - QUOTA COFINANZIAMENTO UE TRASFERIMENTI CORRENTI AD AMMINISTRAZIONI PUBBLICHE	1.760,00
9900	9901	7	81008	RESTITUZIONE AD ALTRE REGIONI DI PROVENTI TASSE AUTOMOBILISTICHE DI LORO COMPETENZA INCASSATE DALLA REGIONE TOSCANA (L. 27.12.97 N. 449 E L.R. 49/2003)	9.457.028,94
9900	9901	7	81009	PARTITE DI GIRO DIVERSE NON ALLOCABILI SU SPECIFICI CAPITOLI DELLE PARTITE DI GIRO	68.943,23
9900	9901	7	81017	RIMBORSO DEPOSITI CAUZIONALI A TERZI PER CONCESSIONI E LOCAZIONI	54,00
9900	9901	7	81021	RIMBORSO DEPOSITI CAUZIONALI RICEVUTI	11.511,98
9900	9901	7	81036	ALTRE USCITE PER CONTO TERZI	11.376,54
9900	9901	7	81037	SPESE NON ANDATE A BUON FINE	19.775,00
9900	9901	7	81055	DEPOSITI CAUZIONALI DEMANIO IDRICO	1.268.894,66
9900	9902	7	81013	RECUPERO DA PARTE DELLO STATO DI SOMME PER IL FINANZIAMENTO DELLA SPESA SANITARIA (ART.11 COMMA 17 D.LGS 30.12.92 N.502)	865.350.317,17
TOTALE ANNO ESERCIZIO IMPEGNO 2016					1.579.500.718,01

RESIDUI PASSIVI AL 31/12/2017 PER CAPITOLO

Anno di esercizio impegno 2015

MISSIONE	PROGRAMMA	TITOLO	CAPITOLO	DESCRIZIONE	IMPEGNI RESIDUI
100	102	1	24002	ONERI SOSTENUTI DALLA REGIONE PER, INCARICHI, CONSULENZE, INDENNITA', RIMBORSI SPESE E GETTONI DI PRESENZA IN MATERIA SANITARIA	723,82
100	102	1	24027	SPESE PER IL FUNZIONAMENTO DI COMMISSIONI ED ALTRI ORGANISMI IN AMBITO SANITARIO	2.630,61
100	103	1	22091	SPESE DI MANUTENZIONE ORDINARIA - AUTOVEICOLI SCUOLA CANI GUIDA	416,04
100	103	1	71025	SPESE POSTALI	936,24
100	103	1	71027	MANUTENZIONE E RIPARAZIONE BENI PER USO UFFICIO, ACQUISTO ALTRI BENI MATERIALI	1.909,42
100	103	1	71032	UFFICI REGIONALI: MANUTENZIONE ORDINARIA, INSTALLAZIONE E GESTIONE IMPIANTI	33.155,76
100	103	1	71033	SPESE DI MANUTENZIONE ORDINARIA - AUTOPARCO REGIONALE	305,00
100	103	1	71035	SPESE INSERZIONI AVVISI PUBBLICI E PUBBLICHE AFFISSIONI	8.000,00
100	103	1	71099	NOLEGGIO FOTOCOPIATRICI, ATTREZZATURE ED ARREDI VARI	542,35
100	103	1	71262	SERVIZI DI INTERPRETARIATO E TRADUZIONI	2.500,00
100	103	1	71264	TASSE E CANONI OCCUPAZIONE SPAZI E AREE PUBBLICHE	3.809,50
100	104	1	73005	SPESE PER LA RISCOSSIONE DELLE ENTRATE EXTRATRIBUTARIE	9.450,64
100	104	1	73038	FONDO PER IL RIVERSAMENTO ALLO STATO DELLE TASSE AUTOMOBILISTICHE DI SUA COMPETENZA AI SENSI DELL'ART. 1 COMMA 64 DEL D.L. 30 OTTOBRE 2006 N. 262 (CONVERTITO IN LEGGE CON L. N. 286/2006)	17.300.000,00
100	104	1	73061	SPESE INERENTI LA RISCOSSIONE COATTIVA DELLE SANZIONI AMMINISTRATIVE - AGGI SU RUOLI	2.622,93
100	105	2	73012	LAVORI DI MANUTENZIONE SU IMMOBILI APPARTENENTI AL PATRIMONIO REGIONALE	259.341,06
100	106	1	71028	UFFICI REGIONALI: CANONI DI LOCAZIONE E ALTRE SPESE CONNESSE CON L'UTILIZZO DI BENI DI TERZI	18.571,31
100	106	2	71047	SPESE DI REALIZZAZIONE E MANUTENZIONE STRAORDINARIA DEGLI IMMOBILI FUNZIONALI ALL'AMMINISTRAZIONE REGIONALE	14.249,13
100	107	1	13126	SERVIZI PER CONSULTAZIONI ELETTORALI	4.725,60
100	108	1	14110	PROGRAMMA REGIONALE DELLA SOCIETA' DELL'INFORMAZIONE. TRASFERIMENTI CORRENTI AD ALTRI SOGGETTI	300,00
100	108	1	14127	PROGRAMMA SOCIETA' DELL'INFORMAZIONE SERVIZI INFORMATICI PER LA GESTIONE CORRENTE DELLE INFRASTRUTTURE E SERVIZI PER PROGETTI SUL TERRITORIO	9.760,00
100	108	2	14143	PROGRAMMA SOCIETA' DELL'INFORMAZIONE. SPESE DI INVESTIMENTO IN SVILUPPO E ACQUISTO INFRASTRUTTURE INFORMATICHE.	668.839,78
100	108	2	14193	ATTUAZIONE DEL PROGRAMMA SOCIETA' DELL'INFORMAZIONE - SPESE DI INVESTIMENTO - TRASFERIMENTI AGLI EELL	419.442,73
100	108	2	14219	ACCORDO DI PROGRAMMA QUADRO IN MATERIA DI SOCIETA' DELL'INFORMAZIONE IV ATTO INTEGRATIVO DEL 18/12/2009 - TRASFERIMENTO EELL	134.046,60
100	108	2	14276	DCR 104-2012 PROGRAMMA SOCIETA' DELL'INFORMAZIONE 2012 - 2015. AZIONI DI SVILUPPO INFRASTRUTTURE TECNOLOGICHE E PIATTAFORME SERVIZI DIGITALI	14.030,00
100	108	2	71070	ACQUISIZIONE E SVILUPPO SISTEMI INFORMATIVI E TELEMATICI	130.203,97
100	110	1	14077	FORMAZIONE PROFESSIONALE DEL PERSONALE REGIONALE E DEL PERSONALE DI ENTI PER FUNZIONI REGIONALI	12.025,17
100	110	1	24028	RIMBORSO AGLI ENTI DI PROVENIENZA COMPETENZE RELATIVE AL PERSONALE COMANDATO PRESSO LA D.G.DIRITTO ALLA SALUTE E DELLE POLITICHE DI SOLIDARIETA'	14.825,00
100	110	1	24098	IRAP PER PERSONALE COMANDATO PRESSO D.G. DIRITTO ALLA SALUTE	400,00
100	110	1	24397	FORMAZIONE SPECIFICA IN MEDICINA GENERALE - RETRIBUZIONI PERSONALE DIPENDENTE PER ORGANIZZAZIONE CONCORSO	29.500,00
100	110	1	71017	COMPENSI DERIVANTI DALLA RIPARTIZIONE DEL FONDO INTERNO CAP/E 32023)	4.026,24

RESIDUI PASSIVI AL 31/12/2017 PER CAPITOLO

Anno di esercizio impegno 2015

MISSIONE	PROGRAMMA	TITOLO	CAPITOLO	DESCRIZIONE	IMPEGNI RESIDUI
100	110	1	71198	IRAP PER BORSE DI STUDIO E TIROCINI FORMATIVI	361,42
100	111	1	13009	ATTIVITA' DI PATROCINIO LEGALE A TUTELA DEI DIRITTI E INTERESSI DELLA REGIONE ED ENTI DIPENDENTI	500,00
100	111	1	13237	ATTIVITA' FINALIZZATE ALLA TUTELA GIUDIZIARIA DEI DIRITTI DELLA REGIONE TOSCANA ED ENTI DIPENDENTI	834,72
100	111	1	24387	IRAP DOVUTA PER TUTTI I RAPPORTI DIVERSI DA QUELLI DI LAVORO DIPENDENTE - CONTO SANITARIO - FONDO SANITARIO INDISTINTO	19.472,35
100	111	1	71204	IRAP DOVUTA DALLA REGIONE PER TUTTI I RAPPORTI INTRATTENUTI DIVERSI DA QUELLI DI LAVORO DIPENDENTE/ CONTI SANITARI	10.825,02
100	112	2	14209	FAS 2007/2013 LINEA 4.2.1 - ANTICIPAZIONI PER ATTIVITA' GIA' OGGETTO DI RENDICONTAZIONE	238.243,66
300	302	1	11008	INTERVENTI E ATTIVITA' REGIONALI A FAVORE DELLE POLITICHE LOCALI PER LA SICUREZZA DELLA COMUNITA' TOSCANA.	8.077,81
500	501	1	24080	CONTRIBUTI PER CONSERVAZIONE E VALORIZZAZIONE DEL PATRIMONIO SCIENTIFICO, DOCUMENTARIO ED ARTISTICO DELLE AZIENDE SANITARIE	9.000,00
500	502	1	63069	PDC - PROGETTO REGIONALE MUSEI - SPESE CORRENTI - TRASFERIMENTI AD ALTRI SOGGETTI	3.000,00
500	502	1	63177	PDC - PROGETTI REGIONALI MUSEI - SISTEMI MUSEALI - SPESE CORRENTI - TRASFERIMENTI AD ENTI PUBBLICI.	21.000,00
600	601	2	62003	FINANZIAMENTO PER LA PROMOZIONE DELLA CULTURA E DELLA PRATICA DELLE ATTIVITA' MOTORIE - INTERVENTI DI INVESTIMENTO	311.500,00
600	601	2	62020	CONTRIBUTI STRAORDINARI PER INTERVENTI SU IMPIANTISTICA SPORTIVA DI AMMINISTRAZIONI ED ENTI PUBBLICI	332.459,52
600	601	2	62021	CONTRIBUTI STRAORDINARI A ENTI LOCALI PER LA REALIZZAZIONE E L'ADEGUAMENTO DI IMPIANTI SPORTIVI	480.000,00
700	701	2	51744	INFRASTRUTTURE TURISMO E COMMERCIO. FINANZIAMENTO P.I.U.S.S. LUCCA CON FONDI REGIONALI	1.167.000,00
900	901	1	42190	MANUTENZIONE RETI IDROPLUVIOMETRICHE. BACINI IDROGRAFICI DELLA TOSCANA	5.000,00
900	901	1	42192	MANUTENZIONE ANNUALE RETI DI MONITORAGGIO DELLE RETI IDROPLUVIOMETRICHE, RADAR E FREATIMETRICHE	790,00
900	901	1	42353	ATTIVITA' DI PREVENZIONE DEL RISCHIO SISMICO ATTRAVERSO MONITORAGGIO DELLA SISMICITA', INDAGINI E VERIFICHE SU TERRENI ED EDIFICI.	16.125,00
900	901	2	42475	FONDO PER IL FINANZIAMENTO DEGLI INTERVENTI DI DIFESA DEL SUOLO	1.697.104,70
900	901	2	42480	FINANZIAMENTO DEGLI INTERVENTI DI DIFESA DEL SUOLO - SPESE PER LA REALIZZAZIONE DEI PROGETTI - ENTE ATTUATORE GENIO CIVILE VALDARNO CENTRALE	3.235,44
900	902	1	42231	INTERVENTI DI BONIFICA - SPESE CORRENTI	39.000,00
900	902	1	43116	FONDI DERIVANTI DALLA GESTIONE COMMISSARIALE LAGUNA DI ORBETELLO - SPESE CORRENTI FINALIZZATE ALLA GESTIONE DEL SISTEMA ALGALE	16.135,48
900	902	1	43139	ATTIVITA' ISTITUZIONALI NON OBBLIGATORIE A CARICO DELLA REGIONE SVOLTE DA ARPAT.	34.000,00
900	902	2	42230	INTERVENTI URGENTI DI BONIFICA DI CUI AL D.M. 471/99 - SPESE DI INVESTIMENTO	2.625,57
900	905	2	41044	FONDO PER GLI INVESTIMENTI E LA PROMOZIONE DELLE RISERVE NATURALI E DELLE AREE PROTETTE	350.000,00
900	908	1	42063	MONITORAGGIO DELL'INQUINAMENTO ELETTROMAGNETICO, ACUSTICO E DELLA RADIOATTIVITA' AMBIENTALE.	2.160,00
900	908	2	42409	ACCORDO AI SENSI DEL DM 16 OTTOBRE 2006 - PROGRAMMA DI FINANZIAMENTO PER IL MIGLIORAMENTO DELLA QUALITA' DELL'ARIA - SPESE IN CONTO CAPITALE	2.140.695,08
1000	1001	1	31126	PROGETTO VALORIZZAZIONE DELLE LINEE FERROVIARIE MINORI	1.351,76
1000	1001	2	31095	RADDOPPIO DELLA LINEA FERROVIARIA PISTOIA-MONTECATINI	17.500.000,00
1000	1001	2	31103	RAFFORZAMENTO DEL SISTEMA DEI COLLEGAMENTI FERROVIARI TRA RETE PRINCIPALE, LINEE SECONDARIE E PIATTAFORMA LOGISTICA COSTIERA	2.000.000,00
1000	1002	1	32064	FINANZIAMENTO DEL TRASPORTO PUBBLICO LOCALE - SPESA CORRENTE	5.568,53

RESIDUI PASSIVI AL 31/12/2017 PER CAPITOLO

Anno di esercizio impegno 2015

MISSIONE	PROGRAMMA	TITOLO	CAPITOLO	DESCRIZIONE	IMPEGNI RESIDUI
1000	1002	2	32044	INVESTIMENTI NEL TRASPORTO PUBBLICO LOCALE - BASI DATI GEOGRAFICHE E APPLICAZIONI PER L'INFOMOBILITA'.	12.853,24
1000	1004	1	31084	AIUTI DI AVVIAMENTO COLLEGAMENTI AEREI	141.703,83
1000	1005	2	21048	INTERVENTI E OPERE PER LA SICUREZZA STRADALE.	1.968,84
1000	1005	2	22029	FONDO REGIONALE PER L'ASSISTENZA SOCIALE E SUPERAMENTO BARRIERE ARCHITETTONICHE - CONTRIBUTI IN CONTO CAPITALE PER INTERVENTI.	1.201.222,00
1000	1005	2	31012	PROGRAMMA PLURIENNALE INVESTIMENTI: INTERVENTI SULLA VIABILITA' DI INTERESSE REGIONALE.	160.018,15
1000	1005	2	42251	PRAA 2007-2010 MACROBIETTIVO C 1.INCENTIVI PER LA PROMOZIONE DELLA MOBILITA' SOSTENIBILE. INVESTIMENTI IN PISTE CICLABILI	50.000,00
1000	1006	1	34115	PO ITALIA FRANCIA MARITTIMO 2007-2013 - PROGETTO 3I PLUS - ACQUISTO DI BENI E PRESTAZIONE DI SERVIZI	6.862,04
1100	1102	2	11077	CONTRIBUTO A FONDO PERDUTO PER COMUNI ECONOMICAMENTE SVANTAGGIATI	10.885,02
1100	1102	2	11158	COMPLETAMENTO INTERVENTI CONSEGUENTI AGLI EVENTI CALAMITOSI GIUGNO/OTTOBRE 1996 - ENTE ATTUATORE URTAT DI MASSA CARRARA	65,00
1200	1201	1	22090	FONDO SANITARIO - ATTUAZIONE L.R. 20.3.2000 N. 31 E ACCORDI DI PROGRAMMA - TRASFERIMENTI CORRENTI AD ALTRI SOGGETTI	36.201,32
1200	1202	1	26230	SLA - FONDO PER LA NON AUTOSUFFICIENZA - INTERVENTI A SOSTEGNO DELLA DOMICILIARITA' IN ALTERNATIVA AL RICOVERO IN STRUTTURA	7.701.400,00
1200	1204	1	22109	INTERVENTI SOCIO-SANITARI INTEGRATI - TRASFERIMENTI CORRENTI A ENTI PUBBLICI	17.500,63
1200	1204	2	22112	INVESTIMENTI IN AMBITO SOCIALE - CONTRIBUTO STRAORDINARIO ALLA PROVINCIA DI GROSSETO	1.400.000,00
1200	1207	2	22104	FRAS - INVESTIMENTI IN AMBITO SOCIALE	1.900.600,00
1200	1210	1	61850	POR FSE 2014/2020 - ASSE B INCLUSIONE SOCIALE E LOTTA ALLA POVERTA' - SETTORE EDUCAZIONE E ISTRUZIONE - TRASFERIMENTI AAPP - QUOTA UE	122.099,88
1200	1210	1	61851	POR FSE 2014/2020 - ASSE B INCLUSIONE SOCIALE E LOTTA ALLA POVERTA' - SETTORE EDUCAZIONE E ISTRUZIONE - TRASFERIMENTI AAPP - QUOTA STATO	83.833,75
1200	1210	1	61852	POR FSE 2014/2020 - ASSE B INCLUSIONE SOCIALE E LOTTA ALLA POVERTA' - SETTORE EDUCAZIONE E ISTRUZIONE - TRASFERIMENTI AAPP - QUOTA REGIONE TRAMITE RECUPERO ANTICIPAZIONE RISORSE UE E STATO	38.165,21
1300	1301	1	24009	FORMAZIONE CONTINUA DEL PERSONALE OPERANTE NEL SISTEMA SANITARIO TOSCANO	15.000,00
1300	1301	1	24011	FORMAZIONE SPECIFICA IN MEDICINA GENERALE - PAGAMENTO BORSE DI STUDIO	2.741.907,86
1300	1301	1	24023	SPESE AZIENDE SANITARIE DA FINANZIARE CON ECONOMIE ESERCIZI PRECEDENTI	10.730.958,63
1300	1301	1	24038	SVILUPPO DELLE PROCEDURE DEL SISTEMA INFORMATIVO SANITARIO REGIONALE	613.958,59
1300	1301	1	24047	INTERVENTI DIRETTI DELLA REGIONE IN SANITA'- TRASFERIMENTI CORRENTI AD ENTI PUBBLICI	497.761,16
1300	1301	1	24051	PROGRAMMA DI INTERVENTI FORMATIVI-EDUCATIVI PER LA LOTTA ALL'AIDS	1.188.405,93
1300	1301	1	24136	INTERVENTI ISTITUZIONALI IN SANITA'	990.683,63
1300	1301	1	24140	I.R.A.P. PER BORSE DI STUDIO CORSO DI FORMAZIONE SPECIFICA IN MEDICINA GENERALE	2.736,27
1300	1301	1	24185	FORMAZIONE SPECIFICA IN MEDICINA GENERALE - TRASFERIMENTI ALLE AZIENDE SANITARIE	1.499.682,25
1300	1301	1	24187	PROMOZIONE DELLA SALUTE E PROGETTI INNOVATIVI IN SANITA'	2.388.645,85
1300	1301	1	24339	ATTIVITA' DI SUPPORTO AL SISTEMA TRASFUSIONALE	112.500,00
1300	1301	1	24346	TRASFERIMENTI CORRENTI AGLI ENTI DEL SERVIZIO SANITARIO REGIONALE	49.400.000,00
1300	1301	1	24356	OBIETTIVI DI CARATTERE PRIORITARIO DEL PSN, ASSISTENZA SANITARIA AGLI STRANIERI IRREGOLARI, ESCLUSIVITA' DEL RAPPORTO DEL PERSONALE DIRIGENTE DEL SSN E ALTRE RISORSE DI FONDO SANITARIO VINCOLATO	2.314.212,27

RESIDUI PASSIVI AL 31/12/2017 PER CAPITOLO

Anno di esercizio impegno 2015

MISSIONE	PROGRAMMA	TITOLO	CAPITOLO	DESCRIZIONE	IMPEGNI RESIDUI
1300	1301	1	24396	FORMAZIONE SPECIFICA IN MEDICINA GENERALE - ORGANIZZAZIONE CONCORSO	34.018,50
1300	1301	1	26004	AZIONI PROGETTUALI PER L'INTEGRAZIONE SOCIO-SANITARIA - TRASFERIMENTI AD ENTI PUBBLICI	101.277,50
1300	1301	1	26005	AZIONI PROGETTUALI PER L'INTEGRAZIONE SOCIO-SANITARIA - TRASFERIMENTI AD ALTRI SOGGETTI	20.568,15
1300	1301	1	26012	FINANZIAMENTI STATALI IN MATERIA DI TRAPIANTI PER LA FORMAZIONE DEL PERSONALE - TRASFERIMENTI AD AZIENDE SANITARIE	612,32
1300	1301	1	26013	ATTUAZIONE LEGGE 91/99: FINANZIAMENTI STATALI IN MATERIA DI TRAPIANTI. BENEFICIARI: AZIENDE SANITARIE.	419.373,36
1300	1301	1	26015	MOBILITA' SANITARIA EXTRAREGIONALE - SALDO ATTIVO	3.008,51
1300	1301	1	26030	PREVENZIONE E CURA DELLA FIBROSI CISTICA - FINANZIAMENTO STATALE	210.942,00
1300	1301	1	26040	ONERI SOSTENUTI DALLA REGIONE PER AZIONI DI COMUNICAZIONE, EDITORIA, EVENTI E CONVEGNI	3.965,00
1300	1301	1	26044	PROMOZIONE DELLA SALUTE IN CARCERE - SPESE PER AZIONI PROGETTUALI REALIZZATE DA AZIENDE SANITARIE	47.515,00
1300	1301	1	26050	INDENNITA' ABBATTIMENTO ANIMALI - FINANZIAMENTO STATALE	400.000,00
1300	1301	1	26057	PROGETTO OBIETTIVO DIPENDENZE - TRASFERIMENTI CORRENTI AD ENTI PUBBLICI	457.745,00
1300	1301	1	26059	SVILUPPO PROMOZIONE RETE DELL'ISTITUTO TOSCANO TUMORI	9.150,00
1300	1301	1	26060	SVILUPPO ATTIVITA' DI TRAPIANTO	112.760,00
1300	1301	1	26063	AZIONI PER LA SANITA' DI INIZIATIVA E PROGETTI PER LE CURE PRIMARIE	1.100.000,00
1300	1301	1	26076	PROGETTO OBIETTIVO DIPENDENZE - TRASFERIMENTI CORRENTI AD ALTRI SOGGETTI	26.000,00
1300	1301	1	26079	PROGETTO OBIETTIVO MATERNO INFANTILE - FINANZIAMENTO AZIONI PROGETTUALI REALIZZATE DA AZIENDE SANITARIE E CONSULTORI	75.000,00
1300	1301	1	26093	FONDO PER L'ASSISTENZA AGLI HANSENIANI E LORO FAMILIARI	833,51
1300	1301	1	26106	SVILUPPO RICERCA IN CAMPO ONCOLOGICO DELL'ISTITUTO TOSCANO TUMORI	164.115,00
1300	1301	1	26111	ADEMPIMENTI CORRELATI ALLA CONVENZIONE PER LA LAVORAZIONE DEL PLASMA	75.553,50
1300	1301	1	26120	RAPPORTI INERENTI LA CONVENZIONE PER LA LAVORAZIONE DEL PLASMA	83.068,00
1300	1301	1	26123	TRASFERIMENTI DI RISORSE ALLE AZIENDE SANITARIE E OSPEDALIERE FINALIZZATI AL RIPIANO DELL'ECCEDENZA DELLA SPESA FARMACEUTICA.	104.022.234,68
1300	1301	1	26125	STRUTTURE DI COORDINAMENTO ATTIVITA' TRASFUSIONALE	399.920,93
1300	1301	1	26129	PROGRAMMA DI PREVENZIONE E GESTIONE DEL DIABETE MELLITO E DELLE PATOLOGIE CRONICHE NELLA POPOLAZIONE ADULTA DELLA TOSCANA.	499.900,00
1300	1301	1	26130	MUTILAZIONI GENITALI FEMMINILI	54.583,34
1300	1301	1	26133	CONSIGLIO SANITARIO REGIONALE. FINANZIAMENTI AD AZIENDE SANITARIE PER AZIONI PROGETTUALI	60.000,00
1300	1301	1	26140	FINANZIAMENTO PROGETTI INNOVATIVI PER IL SISTEMA SOCIO-SANITARIO	92.967,00
1300	1301	1	26151	AZIONI PROGETTUALI PER L'INTEGRAZIONE SOCIOSANITARIA - TRASFERIMENTI AD ALTRI SOGGETTI.	432.999,26
1300	1301	1	26154	CENTRI DI RIFERIMENTO RISCONTRO DIAGNOSTICO SIDS	46.077,16
1300	1301	1	26164	PROVENTI DA SANZIONI PER POTENZIAMENTO ATTIVITA' DI PREVENZIONE SUI LUOGHI DI LAVORO (D.LGS 758/94 - DGR 83/09)	5.519.186,72
1300	1301	1	26176	SPESE PER PROGETTI ATTUATIVI DEL PIANO SANITARIO NAZIONALE RELATIVI ALL'ASSISTENZA OSPEDALIERA	1.402.903,44

RESIDUI PASSIVI AL 31/12/2017 PER CAPITOLO

Anno di esercizio impegno 2015

MISSIONE	PROGRAMMA	TITOLO	CAPITOLO	DESCRIZIONE	IMPEGNI RESIDUI
1300	1301	1	26177	SPESE PER PROGETTI ATTUATIVI DEL PIANO SANITARIO NAZIONALE RELATIVI ALL'ASSISTENZA SANITARIA TERRITORIALE.	941.064,56
1300	1301	1	26181	APPLICAZIONE NORME E SPECIFICHE COMUNITARIE PER SERVIZIO TRASFUSIONALE.	114.244,29
1300	1301	1	26182	ATTUAZIONE PRESCRIZIONE TRACCIABILITA' SANGUE ED EMOCOMPONENTI.	203.363,85
1300	1301	1	26189	PROGETTI SALUTE MENTALE. TRASFERIMENTI AI SOGGETTI PRIVATI.	7.500,00
1300	1301	1	26247	PROGETTUALITA' AZIENDALI A SUPPORTO DEI PROCESSI DI MIGLIORAMENTO DELL'ORGANIZZAZIONE OSPEDALIERA, SVILUPPO RETI CLINICHE ED INTERVENTI DI RACCORDO OSPEDALE-TERRITORIO.	20.000,00
1300	1301	1	26248	CENTRI RESIDENZIALI CURE PALLIATIVE: HOSPICES	114.078,00
1300	1301	1	26249	SISTEMA DI EMERGENZA URGENZA	230.000,00
1300	1301	1	26259	RISORSE PER INCREMENTI TARIFFARI PRESTAZIONI TERMALI LEA.	276.800,00
1300	1301	1	26270	AZIONI PROGETTUALI PER LA NON AUTOSUFFICIENZA - FONDI ENTI SETTORE PUBBLICO	80.000,00
1300	1301	1	26274	PROGETTO CCM 2015 "MALATTIE CRONICHE: SUPPORTO E VALUTAZIONE COMPARATIVA DI INTERVENTI PER L'IDENTIFICAZIONE PROATTIVA E LA PRESA IN CARICO DEL PAZIENTE COMPLESSO FINALIZZATI ALLA PREVENZIONE DEI RICOVERI RIPETUTI"	308.000,00
1300	1301	1	26276	PROGETTO CCM ANNO 2013: LA PRESA IN CARICO DEL PAZIENTE AFFETTO DA PATOLOGIE COMPLESSE NEGLI ISTITUTI PENITENZIARI: PROFILI EPIDEMIOLOGICI E CONTESTO AMBIENTALE - CODICE UNICO DI PROGETTO (C.U.P.) E35C13000390001	49.558,95
1300	1301	1	26277	RIPARTO ALLE AZIENDE SANITARIE PER L'ACQUISTO DEI FARMACI INNOVATIVI	3.637.530,34
1300	1301	1	71160	INQUADRAMENTO A RUOLO DI PERSONALE IN SANITA' - QUOTA RETRIBUZIONE	378,20
1300	1301	1	71161	INQUADRAMENTO A RUOLO DEL PERSONALE IN SANITA' - QUOTA CONTRIBUTI	92,10
1300	1301	1	71162	INQUADRAMENTO A RUOLO DI PERSONALE IN SANITA' - QUOTA IRAP	13,42
1300	1302	1	24024	INTERVENTI FORMATIVI E DI INFORMAZIONE NEL SETTORE DELLA QUALITA' - TRASFERIMENTI A SOGGETTI PUBBLICI	27.936,64
1300	1302	1	24203	INTERVENTI FORMATIVI E DI INFORMAZIONE NEL SETTORE DELLA QUALITA'- TRASFERIMENTI A SOGGETTI PRIVATI	12.800,00
1300	1302	1	24206	TRASFERIMENTI ALLE AZIENDE SANITARIE - FINANZIAMENTO AGGIUNTIVO CORRENTE PER LIVELLI DI ASSISTENZA SUPERIORI AI LEA	3.081.000,00
1300	1302	1	26043	SPESE PER INIZIATIVE DI FARMACOVIGILANZA,DI INFORMAZIONE DEGLI OPERATORI SANITARI E PER CAMPAGNE DI EDUCAZIONE SANITARIA	1.379.785,70
1300	1302	1	26271	CCM 2014: ATTUAZIONE PROGETTUALITA' RELATIVE (PROGETTO DIABETE E PROGETTO FAI)	271.041,00
1300	1302	1	26275	PROGETTI DI COMUNICAZIONE E CAMPAGNE INFORMATIVE SULLE CURE PALLIATIVE.	43.439,00
1300	1305	1	24336	AZIONI PER L'INNOVAZIONE TECNOLOGICA IN SANITA'	234.490,00
1300	1305	2	24118	REALIZZAZIONE DI INFRASTRUTTURE NELL'AMBITO DEL SISTEMA SANITARIO REGIONALE.	4.926.720,00
1300	1305	2	24133	INTERVENTI STRAORDINARI SUL PATRIMONIO STRUTTURALE E STRUMENTALE DELLA SANITA' A FAVORE DI ENTI DELLE AMMINISTRAZIONI LOCALI	65.649.745,31
1300	1305	2	24351	RIQUALIFICAZIONE AREE INTERESSATE DA DISMISSIONE VECCHI OSPEDALI	5.000.000,00
1300	1305	2	24361	INTERVENTI STRAORDINARI SUL PATRIMONIO STRUTTURALE E STRUMENTALE DEGLI ENTI DEL SSR	1.301.500,00
1300	1305	2	24395	SPESE PER LA REALIZZAZIONE DI STRUTTURE SANITARIE PER IL SUPERAMENTO DEGLI OSPEDALI PSICHIATRICI GIUDIZIARI - PROGRAMMA PLURIENNALE INTERVENTI SUL PATRIMONIO SANITARIO PUBBLICO ART. 20 L.67/88 E L. 81 DEL 30/05/2015	9.300.634,09
1300	1306	1	73035	FONDO DI GARANZIA INTERREGIONALE (A DEBITO)	180.635.288,14
1300	1307	1	26053	SPESE PER REALIZZAZIONE INTERVENTI IN MATERIA DI ANIMALI DI AFFEZIONE E PREVENZIONE DEL RANDAGISMO (L. 14.8.91 N.281) -	113.957,88
1300	1307	1	26172	ASSISTENZA SPECIALISTICA AMBULATORIALE: PROCREAZIONE MEDICALMENTE ASSISTITA	28.955,00

RESIDUI PASSIVI AL 31/12/2017 PER CAPITOLO

Anno di esercizio impegno 2015

MISSIONE	PROGRAMMA	TITOLO	CAPITOLO	DESCRIZIONE	IMPEGNI RESIDUI
1300	1307	2	24394	SVILUPPO DELLE PROCEDURE DEL SISTEMA INFORMATIVO SANITARIO REGIONALE - FONDI REGIONALI - SPESE DI INVESTIMENTO - ORDINARIO	37.978,28
1300	1308	2	24167	FAS 2007/2013 LINEA 1.1.A.2 - PIR 1.1 LO SPAZIO REGIONALE DELLA RICERCA E DELL'INNOVAZIONE - SALUTE - SPESE D'INVESTIMENTO - DEL CIPE 166/2007	8.772.590,78
1400	1401	1	51112	SPESE DI ASSISTENZA TECNICA PER LE ATTIVITA' PRODUTTIVE	2.000,00
1400	1401	2	51739	INTERVENTI INFRASTRUTTURALI A FAVORE DI SETTORI PRODUTTIVI- CONTRIBUTI AGLI INVESTIMENTI A ALTRE IMPRESE	1.500.000,00
1400	1403	1	24021	SPESE PER PROGETTI DI RICERCA E SPERIMENTAZIONE- FINANZIAMENTO STATALE	279.059,02
1400	1403	1	24137	SPESE PER PROGETTI DI RICERCA IN MATERIA DI SALUTE. CONTRIBUTI PROVENIENTI DA SOGGETTI PRIVATI	371.712,79
1400	1403	1	24183	SPESE PER RICERCA SANITARIA. FONDI PROVENIENTI DA 5 X MILLE	4.979,25
1400	1405	2	51747	INTERVENTI DI SVILUPPO E RAFFORZAMENTO A FAVORE DELLE AZIENDE ESERCENTI ATTIVITA' PRODUTTIVE - INTERVENTI INFRASTRUTTURALI A FAVORE SETTORI PRODUTTIVI - RIFINANZIAMENTO FAS 2007/2013	1.357.659,52
1500	1502	1	61049	OBBLIGO FORMATIVO - INIZIATIVE CON FINANZIAMENTO STATALE	1.624.928,00
1500	1502	1	61708	L.R. 32/02 SS.MM.II. - PROGETTO GIOVANI SI - TIROCINI EXTRACURRICULARI - TRASFERIMENTO AD ALTRE IMPRESE	666.359,00
1500	1502	1	61730	PROGETTO GIOVANI SI TIROCINI - TRASFERIMENTI AD AMMINISTRAZIONI PUBBLICHE	55.900,00
1500	1502	1	61766	POR FSE 2014/2020 - ANTICIPAZIONE RISORSE REGIONALI - TIROCINI	1.302.200,00
1500	1502	1	61768	POR FSE 2014/2020 - ANTICIPAZIONE RISORSE REGIONALI - TIROCINI - TRASFERIMENTI AD AMMINISTRAZIONI PUBBLICHE	135.500,00
1500	1502	1	61803	POR FSE 2014/2020 - ANTICIPAZIONE RISORSE REGIONALI - CONTRIBUTI AI PROFESSIONISTI PER LE INDENNITA' CORRISPOSTE AI PRATICANTI PER LO SVOLGIMENTO DEI TIROCINI	261.600,00
1500	1502	1	61804	POR FSE 2014/2020 - ANTICIPAZIONE RISORSE REGIONALI - TIROCINI	950.850,00
1500	1502	1	61805	POR FSE 2014/2020 - ANTICIPAZIONE RISORSE REGIONALI - TIROCINI - TRASFERIMENTO AD AMMINISTRAZIONI PUBBLICHE	73.400,00
1500	1502	1	61806	POR FSE 2014/2020 ANTICIPAZIONE RISORSE REGIONALI - CONTRIBUTI PER LE INDENNITA' CORRISPOSTE AI PRATICANTI PER LO SVOLGIMENTO DEI TIROCINI PRESSO PP.AA.	4.200,00
1500	1502	1	61892	L.R. 32/02 - TRASFERIMENTI ALLE AMMINISTRAZIONI PROVINCIALI PER MISURE DI SUPPORTO ALLE POLITICHE DELLA FORMAZIONE	65.800,00
1500	1502	1	62049	POR FSE 2014-2020 - ASSE A - SCHEDA 2.1.3.A - TIROCINI EXTRACURRICULARI - QUOTA UE - TRASFERIMENTI A ISTITUZIONI SOCIALI PRIVATE	133.075,00
1500	1502	1	62050	POR FSE 2014-2020 - ASSE A - SCHEDA 2.1.3.A - TIROCINI EXTRACURRICULARI - QUOTA STATO - TRASFERIMENTI A ISTITUZIONI SOCIALI PRIVATE	91.647,04
1500	1502	1	62051	POR FSE 2014-2020 - ASSE A - SCHEDA 2.1.3.A - TIROCINI EXTRACURRICULARI - QUOTA RT TRAMITE RECUPERO ANTICIPAZIONE - TRASFERIMENTI A ISTITUZIONI SOCIALI PRIVATE	42.427,97
1500	1502	1	62052	POR FSE 2014-2020 - ASSE A - SCHEDA 2.1.3.A - TIROCINI EXTRACURRICULARI - QUOTA UE - TRASFERIMENTI A FAMIGLIE	9.900,00
1500	1502	1	62053	POR FSE 2014-2020 - ASSE A - SCHEDA 2.1.3.A - TIROCINI EXTRACURRICULARI - QUOTA STATO - TRASFERIMENTO A FAMIGLIE	6.797,34
1500	1502	1	62054	POR FSE 2014-2020 - ASSE A - SCHEDA 2.1.3.A - TIROCINI EXTRACURRICULARI - QUOTA RT TRAMITE RECUPERO ANTICIPAZIONE - TRASFERIMENTI A FAMIGLIE	3.102,66
1500	1504	1	61359	POR OB.2 FSE 2007-2013 - FUNZIONI CONFERITE ALLE AMMINISTRAZIONI PROVINCIALI, CIRCONDARI E ARDSU (AZIENDA REG.LE DIRITTO ALLO STUDIO UNIVERSITARIO) QUOTA UE	244.272,77
1500	1504	1	61360	POR OB.2 FSE 2007-2013 - FUNZIONI CONFERITE ALLE AMMINISTRAZIONI PROVINCIALI, CIRCONDARI E ARDSU (AZIENDA REG.LE DIRITTO ALLO STUDIO UNIVERSITARIO)- QUOTA STATO	215.644,64
1500	1504	1	61361	POR OB.2 FSE 2007-2013 - FUNZIONI CONFERITE ALLE AMMINISTRAZIONI PROVINCIALI, CIRCONDARI E ARDSU (AZIENDA REG.LE DIRITTO ALLO STUDIO UNIVERSITARIO) QUOTA REGIONE	58.708,36
1500	1504	1	61367	POR OB.2 FSE 2007-2013 - ASSE III INCLUSIONE SOCIALE E ASSE VI ASSISTENZA TECNICA - SOVVENZIONE GLOBALE - QUOTA UE	12.958,01
1500	1504	1	61368	POR OB.2 FSE 2007-2013 - ASSE III INCLUSIONE SOCIALE E ASSE VI ASSISTENZA TECNICA - SOVVENZIONE GLOBALE - QUOTA STATO	11.439,36
1500	1504	1	61369	POR OB.2 FSE 2007-2013 - ASSE III INCLUSIONE SOCIALE E ASSE VI ASSISTENZA TECNICA - SOVVENZIONE GLOBALE - QUOTA REGIONE	3.114,33

RESIDUI PASSIVI AL 31/12/2017 PER CAPITOLO

Anno di esercizio impegno 2015

MISSIONE	PROGRAMMA	TITOLO	CAPITOLO	DESCRIZIONE	IMPEGNI RESIDUI
1500	1504	1	61613	POR OB. 2 FSE 2007-2013 - FUNZIONI CONFERITE A SVILUPPO TOSCANA S.P.A. - QUOTA UE	229.334,34
1500	1504	1	61614	POR OB. 2 FSE 2007-2013 - FUNZIONI CONFERITE A SVILUPPO TOSCANA S.P.A. - QUOTA STATO	202.456,95
1500	1504	1	61615	POR OB. 2 FSE 2007-2013 - FUNZIONI CONFERITE A SVILUPPO TOSCANA S.P.A. - QUOTA REGIONE	55.118,15
1500	1504	1	61740	PROGRAMMA GARANZIA GIOVANI 2014-15 MISURA 5 TIROCINIO EXTRACURRICOLARE, ANCHE IN MOBILITA' GEOGRAFICA - TRASFERIMENTI CORRENTI AD ALTRI SOGGETTI - COFINANZIAMENTO UE	89.043,75
1500	1504	1	61741	PROGRAMMA GARANZIA GIOVANI 2014-15 MISURA 5 TIROCINIO EXTRACURRICOLARE, ANCHE IN MOBILITA' GEOGRAFICA - TRASFERIMENTI AD ENTI DELLE AMMINISTRAZIONI LOCALI - COFINANZIAMENTO UE	20.700,00
1500	1504	1	61754	PROGRAMMA GARANZIA GIOVANI 2014-15 MISURA 5 TIROCINIO EXTRACURRICOLARE, ANCHE IN MOBILITA' GEOGRAFICA - TRASFERIMENTI AD ENTI DELLE AMMINISTRAZIONI LOCALI COFINANZIAMENTO STATALE	7.500,00
1500	1504	1	61755	PROGRAMMA GARANZIA GIOVANI 2014-15 MISURA 5 TIROCINIO EXTRACURRICOLARE, ANCHE IN MOBILITA' GEOGRAFICA - TRASFERIMENTI CORRENTI AD ALTRI SOGGETTI - COFINANZIAMENTO STATALE	30.056,25
1500	1504	1	61933	POR FSE 2014-2020 - ASSE A - SCHEDA 2.1.3.A - TIROCINI EXTRACURRICOLARI - QUOTA UE	469.525,00
1500	1504	1	61934	POR FSE 2014-2020 - ASSE A - SCHEDA 2.1.3.A - TIROCINI EXTRACURRICOLARI - QUOTA STATO	324.884,29
1500	1504	1	61935	POR FSE 2014-2020 - ASSE A - SCHEDA 2.1.3.A - TIROCINI EXTRACURRICOLARI - QUOTA REGIONE TRAMITE RECUPERO ANTICIPAZIONE RISORSE UE E STATO	148.842,21
1500	1504	1	61936	POR FSE 2014-2020 - ASSE A - SCHEDA 2.1.3.A - TIROCINI EXTRACURRICOLARI PRESSO PP.AA. - QUOTA UE	100.294,04
1500	1504	1	61937	POR FSE 2014-2020 - ASSE A - SCHEDA 2.1.3.A - TIROCINI EXTRACURRICOLARI PRESSO PP.AA. - QUOTA STATO	69.388,05
1500	1504	1	61938	POR FSE 2014-2020 - ASSE A - SCHEDA 2.1.3.A - TIROCINI EXTRACURRICOLARI PRESSO PP.AA. - QUOTA REGIONE TRAMITE RECUPERO ANTICIPAZIONE RISORSE UE E STATO	31.217,91
1600	1601	1	52513	SVILUPPO TECNOLOGICO FINALIZZATO ALLA BANCA DATI PRODOTTI TOSCANI - CONTRIBUTO A FONDAZIONE SISTEMA TOSCANA	5.000,00
1600	1601	2	52226	PIANO REGIONALE AGRICOLO FORESTALE -FORESTAZIONE - INVESTIMENTI (PER L'ATTUAZIONE DEL P.F.R. 2007/2011)	822.158,17
1700	1701	1	41105	EROGAZIONE CONTRIBUTI GEOTERMICI	336.000,00
1700	1701	2	41031	PROMOZIONE INTERVENTI FINALIZZATI AL RISPARMIO E RECUPERO DI ENERGIA PER LE MIGLIORI UTILIZZAZ. GEOTERMICHE, TUTELA AMBIENTALE TERRITORI INTERESS. INSEDIAMENTI IMPIANTI GEOTERMICI	75.758,39
1700	1701	2	41102	PROMOZIONE INTERVENTI FINALIZZATI AL RISPARMIO E RECUPERO DI ENERGIA PER LE MIGLIORI UTILIZZAZ. GEOTERMICHE, TUTELA AMBIENTALE TERRITORI INTERESS. INSEDIAMENTI IMPIANTI GEOTERMICI - TRASFERIMENTI AD ENTI PUBBLICI.	82.960,88
1800	1801	1	11290	SOSTEGNO ALLA PROGETTUALITA' DEGLI ENTI LOCALI, CON FINALITA' DI CONTRASTO ALL'EVASIONE FISCALE E CONTRIBUTIVA - TRASFERIMENTI AD ENTI LOCALI (L.R. 68/2011 ART. 15)	20.259,00
1800	1801	2	11310	SOSTEGNO ALLA PROGETTUALITA' DEGLI ENTI LOCALI, CON FINALITA' DI CONTRASTO ALL'EVASIONE FISCALE E CONTRIBUTIVA - TRASFERIMENTI AD ENTI LOCALI (L.R. 68/2011 - ART. 15) - SPESE DI INVESTIMENTO	29.700,00
1900	1901	1	12177	PROGETTO BRASIL PROXIMO - ACQUISTO DI BENI E PRESTAZIONI DI SERVIZI	28.922,00
9900	9901	7	23120	FEI - FONDO EUROPEO PER L'INTEGRAZIONE DI CITTADINI DI PAESI TERZI - AP 2013 - PROGETTO SERTO - QUOTA COFINANZIAMENTO STATALE - TRASFERIMENTI CORRENTI AI PARTNER ALTRI SOGGETTI	963,79
9900	9901	7	23121	FEI - FONDO EUROPEO PER L'INTEGRAZIONE DI CITTADINI DI PAESI TERZI - AP 2013 -PROGETTO SERTO - QUOTA COFINANZIAMENTO EUROPEO - TRASFERIMENTI CORRENTI AI PARTNER ENTI PUBBLICI	2.983,72
9900	9901	7	23122	FEI - FONDO EUROPEO PER L'INTEGRAZIONE DI CITTADINI DI PAESI TERZI - AP 2013 - PROGETTO SERTO - QUOTA COFINANZIAMENTO STATALE - TRASFERIMENTI CORRENTI AI PARTNER ENTI PUBBLICI	1.693,38
9900	9901	7	23133	FEI-FONDO EUROPEO PER L'INTEGRAZIONE DI CITTADINI DI PAESI TERZI - PROGETTO RETE E CITTADINANZA - QUOTA COFINANZIAMENTO STATALE - TRASFERIMENTI CORRENTI AI PARTNER ENTI PUBBLICI - AVVISO PUBBLICO 2013	45.665,22
9900	9901	7	23135	FEI-FONDO EUROPEO PER L'INTEGRAZIONE DI CITTADINI DI PAESI TERZI - PROGETTO RETE E CITTADINANZA - QUOTA UE - TRASFERIMENTI CORRENTI AI PARTNER ENTI PUBBLICI - AVVISO PUBBLICO 2013	45.665,22
9900	9901	7	81008	RESTITUZIONE AD ALTRE REGIONI DI PROVENTI TASSE AUTOMOBILISTICHE DI LORO COMPETENZA INCASSATE DALLA REGIONE TOSCANA (L. 27.12.97 N. 449 E L.R. 49/2003)	8.612.652,65
9900	9901	7	81009	PARTITE DI GIRO DIVERSE NON ALLOCABILI SU SPECIFICI CAPITOLI DELLE PARTITE DI GIRO	15.278,67
9900	9901	7	81017	RIMBORSO DEPOSITI CAUZONALI A TERZI PER CONCESSIONI E LOCAZIONI	500,00
9900	9901	7	81021	RIMBORSO DEPOSITI CAUZONALI RICEVUTI	10.071,98

RESIDUI PASSIVI AL 31/12/2017 PER CAPITOLO**Anno di esercizio impegno 2015**

MISSIONE	PROGRAMMA	TITOLO	CAPITOLO	DESCRIZIONE	IMPEGNI RESIDUI
9900	9901	7	81027	ANTICIPAZIONI DI CASSA NEI CONFRONTI DEGLI ORGANISMI INTERMEDI E/O PAGATORI (ARTEA, ECC.)	416.938,04
9900	9901	7	81037	SPESE NON ANDATE A BUON FINE	18.200,00
9900	9902	7	81013	RECUPERO DA PARTE DELLO STATO DI SOMME PER IL FINANZIAMENTO DELLA SPESA SANITARIA (ART.11 COMMA 17 D.LGS 30.12.92 N.502)	522.197.759,28
TOTALE ANNO ESERCIZIO IMPEGNO 2015					1.077.612.676,11

RESIDUI PASSIVI AL 31/12/2017 PER CAPITOLO

Anno di esercizio impegno 2014

MISSIONE	PROGRAMMA	TITOLO	CAPITOLO	DESCRIZIONE	IMPEGNI RESIDUI
100	102	1	24027	SPESE PER IL FUNZIONAMENTO DI COMMISSIONI ED ALTRI ORGANISMI IN AMBITO SANITARIO	2.934,15
100	105	2	73012	LAVORI DI MANUTENZIONE SU IMMOBILI APPARTENENTI AL PATRIMONIO REGIONALE	298.481,19
100	108	2	14268	BANDA LARGA II LIVELLO - SUPERAMENTO DIGITAL DIVIDE	8.453.629,41
400	402	2	61211	INTERVENTI EDUCATIVI PER L'INFANZIA E L'ADOLESCENZA INVESTIMENTI	763.498,01
400	402	2	61470	EROGAZIONE CONTRIBUTI FINANZIARI IN CONTO CAPITALE PER INTERVENTI URGENTI DI EDILIZIA SCOLASTICA A FAVORE DI ENTI LOCALI	1.289.981,08
400	404	2	61471	FINANZIAMENTO DEL PIANO INVESTIMENTI DELL'AZIENDA REGIONALE D.S.U.	5.000.000,00
500	501	2	63134	FONDI REGIONALI PER INVESTIMENTI NEI BENI CULTURALI - TRASFERIMENTI ALLE AMMINISTRAZIONI PUBBLICHE	1.832.103,19
500	502	2	51758	PROMOZIONE E VALORIZZAZIONE DELLA RETE DEI GRANDI ATTRATTORI CULTURALI MUSEALI. GESTIONE IN ANTICIPAZIONE DEL PROGRAMMA REGIONALE FESR 2014/2020	3.000.000,00
500	502	2	63241	PROGETTO DI INIZIATIVA REGIONALE - PROGETTO REGIONALE BIBLIOTECHE E ARCHIVI NELLA SOCIETA' DELL'INFORMAZIONE E DELLA CONOSCENZA - CONTRIBUTI A ENTI PUBBLICI - SPESE PER INVESTIMENTI	5.620,00
600	601	2	62003	FINANZIAMENTO PER LA PROMOZIONE DELLA CULTURA E DELLA PRATICA DELLE ATTIVITA' MOTORIE - INTERVENTI DI INVESTIMENTO	792.981,90
600	601	2	62018	MISURE STRAORDINARIE DI SOSTEGNO ALL'IMPIANTISTICA SPORTIVA. SPESE DI INVESTIMENTO.	450.000,00
700	701	2	51473	INFRASTRUTTURE PER IL TURISMO - INNOVAZIONE E SOSTENIBILITA DELL'OFFERTA TURISTICA	1.560.031,89
700	701	2	51477	INFRASTRUTTURE PER IL TURISMO E COMMERCIO - RISORSE REGIONALI FINALIZZATE ALLA INNOVAZIONE E SOSTENIBILITA' DELL'OFFERTA TURISTICA	2.397.129,85
800	801	2	34000	SPESE PER CREAZIONE DEL DATABASE TOPOGRAFICO REGIONALE - SPESE INVESTIMENTO	6.655,00
800	801	2	34053	FORMAZIONE DEL SISTEMA INFORMATIVO GEOGRAFICO REGIONALE - REALIZZAZIONE BASE INFORMATIVA GEOGRAFICA REGIONALE - SPESE DI INVESTIMENTO - TRASFERIMENTI AD ENTI DELLE AMMINISTRAZIONI LOCALI.	29.960,00
800	801	2	34072	REALIZZAZIONE OPERE PARCO AGRICOLO DELLA PIANA	1.183.486,15
800	801	2	34152	RIGENERAZIONE URBANA - CONTRIBUTI IN CONTO CAPITALE AGLI ENTI LOCALI	2.694.874,90
800	802	2	33023	INTERVENTI FINANZIARI REDAZIONE PIANI RECUPERO	107.937,50
900	901	2	42133	PROGRAMMA PLURIENNALE INVESTIMENTI: INTERVENTI PER EROSIONE COSTA/CUNEO SALINO -	582.814,63
900	901	2	42463	ACCORDO DI PROGRAMMA PER L'ATTUAZIONE DI INTERVENTI MIRATI ALLA RIDUZIONE DEL RISCHIO IDRAULICO ALL'ISOLA D'ELBA - D.G.R.T. N.409/2012.	150.119,26
900	901	2	42475	FONDO PER IL FINANZIAMENTO DEGLI INTERVENTI DI DIFESA DEL SUOLO	3.416.076,94
900	901	2	42480	FINANZIAMENTO DEGLI INTERVENTI DI DIFESA DEL SUOLO - SPESE PER LA REALIZZAZIONE DEI PROGETTI - ENTE ATTUATORE GENIO CIVILE VALDARNO CENTRALE	45.001,89
900	901	2	42482	FONDO PER IL FINANZIAMENTO DEGLI INTERVENTI DI DIFESA DEL SUOLO - SPESE PER LA REALIZZAZIONE DELLE OPERE - ENTE ATTUATORE GENIO CIVILE VALDARNO CENTRALE E TUTELA DELL'ACQUA	225,00
900	901	2	61687	COMPARTO SCUOLE - LOTTO II - PROGETTAZIONE E REALIZZAZIONE PLESSO SCOLASTICO NEL COMUNE DI AULLA	3.000.000,00
900	902	1	43139	ATTIVITA' ISTITUZIONALI NON OBBLIGATORIE A CARICO DELLA REGIONE SVOLTE DA ARPAT.	11.000,00
900	902	2	42061	FONDO REGIONALE PER INTERVENTI URGENTI DI BONIFICA - TRASFERIMENTI ALLE AMMINISTRAZIONI PUBBLICHE	587.160,95
900	902	2	42230	INTERVENTI URGENTI DI BONIFICA DI CUI AL D.M. 471/99 - SPESE DI INVESTIMENTO	29.747,96
900	903	2	42234	INTERVENTI PREVENZIONE PRODUZIONE RIFIUTI, IMPLEMENTAZIONE RACCOLTA DIFFERENZIATA E RECUPERO MATERIALI E PER IL COMPLETAMENTO DELL'ATTUAZIONE DEI PIANI PROVINCIALI - SPESE INVESTIMENTO	3.600.000,00
900	906	2	43140	ACCORDO DI PROGRAMMA PER LA BALNEAZIONE IN VERSILIA. INTERVENTI DI IONIZZAZIONE PER I FIUMI FOSSO DELL'ABATE, FIUMETTO E MOTRONE.	775.000,00
900	908	2	31105	PIANIFICAZIONE E PROGRAMMAZIONE INTERVENTI DI RISANAMENTO ACUSTICO.	216.424,40

RESIDUI PASSIVI AL 31/12/2017 PER CAPITOLO

Anno di esercizio impegno 2014

MISSIONE	PROGRAMMA	TITOLO	CAPITOLO	DESCRIZIONE	IMPEGNI RESIDUI
900	908	2	42247	ADEGUAMENTO DELLA RETE REGIONALE DI RILEVAMENTO DELLA QUALITA' DELL'ARIA.	120.000,00
1000	1001	1	32075	FINANZIAMENTO DEL TRASPORTO PUBBLICO FERROVIARIO (EX ART. 8 D.LGS 422/1997) - SPESE CORRENTI - ACQUISTO BENI E PRESTAZIONE DI SERVIZI	3.000,00
1000	1001	2	31090	INTERVENTI SU INFRASTRUTTURE E LINEE FERROVIARIE ARETINE	2.000.000,00
1000	1001	2	31095	RADDOPPIO DELLA LINEA FERROVIARIA PISTOIA-MONTECATINI	3.500.000,00
1000	1001	2	32031	FONDO REGIONALE TRASPORTI FERROVIE CONCESSE - SPESE DI MANUTENZIONE STRAORDINARIA.	10.357,55
1000	1002	2	32063	RINNOVO PARCO AUTOBUS COME PREVISTO NELLA NUOVA GARA UNICA	23.760,00
1000	1003	2	31000	INTERVENTI NEL SETTORE DEI PORTI DI INTERESSE REGIONALE E DELLA NAVIGAZIONE INTERNA.	785.600,00
1000	1003	2	31102	FINANZIAMENTO DELLE AUTORITA' PORTUALI (L.R. 65/20109	85.993,78
1000	1003	2	31109	INTERVENTI NEL SETTORE DEI PORTI SEDE DI AUTORITA' PORTUALE REGIONALE	2.278.239,20
1000	1003	2	31139	INFRASTRUTTURE PORTUALI CON ESCLUSIVA O PREVALENTE FUNZIONE DI DIPORTISMO NAUTICO	300.000,00
1000	1003	2	31140	INFRASTRUTTURE PORTUALI DELL'ARCIPELAGO TOSCANO CON ESCLUSIVA O PREVALENTE FUNZIONE DI COLLEGAMENTO PASSEGGERI	50.000,00
1000	1005	2	31014	INTERVENTI SULLA VIABILITA' REGIONALE COMPRESI STUDI, PROGRAMMI E PROGETTI.	1.032.840,90
1000	1005	2	31079	INTERVENTI SULLA VIABILITA' DI INTERESSE REGIONALE PREVISTI NELLA DCR 126/2001 E NEL PROGRAMMA 2002; MANUTENZIONE STRADE REGIONALI.	202.436,63
1000	1005	2	31094	REALIZZAZIONE PROGETTO CICLOPISTA DELL'ARNO	1.936.508,36
1000	1005	2	31098	INTERVENTI DI VIABILITA' LOCALE PISA	1.545.000,00
1000	1005	2	31110	INTERVENTI IN MATERIA DI MOBILITA' CICLABILE	1.503.358,67
1000	1005	2	31118	SISTEMA TANGENZIALE DI LUCCA	2.000.000,00
1000	1005	2	31122	VIABILITA' LOCALI NELL'AREA DEL PRATOMAGNO - COMUNI REGGELLO - PELAGO	219.347,29
1000	1005	2	31138	POTENZIAMENTO SISTEMA MOBILITA' INTERMODALE COMUNE DI AREZZO	450.000,00
1000	1005	2	31165	PROGETTAZIONE PER ADEGUAMENTO PONTE CATOLFI E MANUTENZIONE STRAORDINARIA VIABILITA' CIMITERO PONTICINO E PONTE CATOLFI - ACCORDO DI PROGRAMMA DGR 895/2014.	150.000,00
1000	1005	2	42251	PRAA 2007-2010 MACROBIETTIVO C 1.INCENTIVI PER LA PROMOZIONE DELLA MOBILITA' SOSTENIBILE. INVESTIMENTI IN PISTE CICLABILI	150.000,00
1000	1006	2	34063	FORMAZIONE DEL SISTEMA INFORMATIVO GEOGRAFICO REGIONALE - PROGETTO INFOMOBILITA' - TRASFERIMENTI IN CONTO CAPITALE AD ENTI DELLE AMMINISTRAZIONI LOCALI	180.000,00
1100	1102	2	11114	SPESE DI INVESTIMENTO IN EMERGENZA PER EVENTI CALAMITOSI. FONDI STATALI	346.433,82
1300	1301	1	24012	FORMAZIONE CONTINUA DEL PERSONALE CONVENZIONATO DEL SERVIZIO SANITARIO	152.846,00
1300	1301	1	24023	SPESE AZIENDE SANITARIE DA FINANZIARE CON ECONOMIE ESERCIZI PRECEDENTI	7.292.530,43
1300	1301	1	24037	SPESE PER LA GESTIONE E IL POTENZIAMENTO DELLE INFRASTRUTTURE DI SUPPORTO AL SISTEMA INFORMATIVO SANITARIO REGIONALE	15.000,00
1300	1301	1	24136	INTERVENTI ISTITUZIONALI IN SANITA'	464.516,26
1300	1301	1	24185	FORMAZIONE SPECIFICA IN MEDICINA GENERALE - TRASFERIMENTI ALLE AZIENDE SANITARIE	810.000,00
1300	1301	1	24187	PROMOZIONE DELLA SALUTE E PROGETTI INNOVATIVI IN SANITA'	70.000,00
1300	1301	1	24188	SPESE RELATIVE ALL'ACCREDITAMENTO DELLE STRUTTURE SANITARIE	1.688,75

RESIDUI PASSIVI AL 31/12/2017 PER CAPITOLO

Anno di esercizio impegno 2014

MISSIONE	PROGRAMMA	TITOLO	CAPITOLO	DESCRIZIONE	IMPEGNI RESIDUI
1300	1301	1	24356	OBIETTIVI DI CARATTERE PRIORITARIO DEL PSN, ASSISTENZA SANITARIA AGLI STRANIERI IRREGOLARI, ESCLUSIVITA' DEL RAPPORTO DEL PERSONALE DIRIGENTE DEL SSN E ALTRE RISORSE DI FONDO SANITARIO VINCOLATO	20.853.232,41
1300	1301	1	25021	INTERVENTI A SOSTEGNO DELLA COSTITUZIONE DEI CENTRI DELLA RETE ONCOLOGICA REGIONALE	455.000,00
1300	1301	1	26004	AZIONI PROGETTUALI PER L'INTEGRAZIONE SOCIO-SANITARIA - TRASFERIMENTI AD ENTI PUBBLICI	101.277,50
1300	1301	1	26005	AZIONI PROGETTUALI PER L'INTEGRAZIONE SOCIO-SANITARIA - TRASFERIMENTI AD ALTRI SOGGETTI	62.568,15
1300	1301	1	26030	PREVENZIONE E CURA DELLA FIBROSI CISTICA - FINANZIAMENTO STATALE	298.678,00
1300	1301	1	26040	ONERI SOSTENUTI DALLA REGIONE PER AZIONI DI COMUNICAZIONE, EDITORIA, EVENTI E CONVEGNI	30.000,00
1300	1301	1	26057	PROGETTO OBIETTIVO DIPENDENZE - TRASFERIMENTI CORRENTI AD ENTI PUBBLICI	125.900,00
1300	1301	1	26058	PROGETTO OBIETTIVO SALUTE MENTALE	9.000,00
1300	1301	1	26065	SPESE PER LA PREVENZIONE DELLA CECITA' E LA REALIZZAZIONE DI CENTRI PER L'EDUCAZIONE E LA RIABILITAZIONE VISIVA	11.887,94
1300	1301	1	26079	PROGETTO OBIETTIVO MATERNO INFANTILE - FINANZIAMENTO AZIONI PROGETTUALI REALIZZATE DA AZIENDE SANITARIE E CONSULTORI	43.200,00
1300	1301	1	26106	SVILUPPO RICERCA IN CAMPO ONCOLOGICO DELL'ISTITUTO TOSCANO TUMORI	115.667,81
1300	1301	1	26120	RAPPORTI INERENTI LA CONVENZIONE PER LA LAVORAZIONE DEL PLASMA	9.962,16
1300	1301	1	26123	TRASFERIMENTI DI RISORSE ALLE AZIENDE SANITARIE E OSPEDALIERE FINALIZZATI AL RIPIANO DELL'ECCEDEZZA DELLA SPESA FARMACEUTICA.	7.338.174,25
1300	1301	1	26140	FINANZIAMENTO PROGETTI INNOVATIVI PER IL SISTEMA SOCIO-SANITARIO	56.708,63
1300	1301	1	26154	CENTRI DI RIFERIMENTO RISCONTRO DIAGNOSTICO SIDS	116,89
1300	1301	1	26164	PROVENTI DA SANZIONI PER POTENZIAMENTO ATTIVITA' DI PREVENZIONE SUI LUOGHI DI LAVORO (D.LGS 758/94 - DGR 83/09)	915.481,94
1300	1301	1	26166	PANDEMIA INFLUENZALE: SPESE PER L'ATTUAZIONE DEI PIANI PANDEMICI REGIONALI	38.469,35
1300	1301	1	26181	APPLICAZIONE NORME E SPECIFICHE COMUNITARIE PER SERVIZIO TRASFUSIONALE.	23.399,61
1300	1301	1	26247	PROGETTUALITA' AZIENDALI A SUPPORTO DEI PROCESSI DI MIGLIORAMENTO DELL'ORGANIZZAZIONE OSPEDALIERA, SVILUPPO RETI CLINICHE ED INTERVENTI DI RACCORDO OSPEDALE-TERRITORIO.	898.200,00
1300	1301	1	26259	RISORSE PER INCREMENTI TARIFFARI PRESTAZIONI TERMALI LEA.	415.200,00
1300	1301	1	71160	INQUADRAMENTO A RUOLO DI PERSONALE IN SANITA' - QUOTA RETRIBUZIONE	1.414,89
1300	1302	1	24148	SPESE PER PROGRAMMI E PROGETTI IN SANITA'	23.506,51
1300	1302	1	24238	TRASFERIMENTI ALLE AZIENDE SANITARIE DI RISORSE PROVENIENTI DA ENTI DEL SETTORE PUBBLICO	115.361,66
1300	1305	2	24133	INTERVENTI STRAORDINARI SUL PATRIMONIO STRUTTURALE E STRUMENTALE DELLA SANITA' A FAVORE DI ENTI DELLE AMMINISTRAZIONI LOCALI	58.160.336,72
1300	1305	2	24155	SPESE INTERVENTI RISTRUTTURAZIONE EDILIZIA E AMMODERNAMENTO TECNOLOGICO PATRIMONIO SANITARIO PUBBLICO E REALIZZAZIONE RESIDENZE SANITARIE ASSISTENZIALI - PROGRAMMA STRAORDINARIO INVESTIMENTI ART. 20 L.67/88 E L. 244/2007 (FINANZIARIA 2008)	104.609.138,82
1300	1305	2	24202	SPESE DI INVESTIMENTO IN AMBITO SOCIO-SANITARIO E TERRITORIALE	110.500,00
1300	1305	2	24360	SPESE DI INVESTIMENTO IN SANITA' PER LA PROSECUZIONE DEL PROGRAMMA PLURIENNALE EX ART. 20 L. 67/1988 PER L'ADEGUAMENTO A NORMA DEGLI IMPIANTI ANTINCENDIO DELLE STRUTTURE SANITARIE	5.709.059,55
1300	1305	2	24361	INTERVENTI STRAORDINARI SUL PATRIMONIO STRUTTURALE E STRUMENTALE DEGLI ENTI DEL SSR	3.200.000,00
1300	1305	2	24362	IMPLEMENTAZIONE ARCHITETTURA TECNOLOGICA E INFORMATIVA PER UNIFICAZIONE E CONVERGENZA DEI SISTEMI DEL SSR	966.044,40
1300	1305	2	24370	SPESE DI INVESTIMENTO IN AMBITO SANITARIO E PER LO SVILUPPO TERRITORIALE	2.509.560,00

RESIDUI PASSIVI AL 31/12/2017 PER CAPITOLO

Anno di esercizio impegno 2014

MISSIONE	PROGRAMMA	TITOLO	CAPITOLO	DESCRIZIONE	IMPEGNI RESIDUI
1300	1305	3	24190	ANTICIPAZIONI ALLE AZIENDE SANITARIE PER REALIZZAZIONE INFRASTRUTTURE SANITARIE	100.113.080,32
1300	1307	1	24193	PROGETTI DI TELEMEDICINA - TRASFERIMENTO AD ENTI LOCALI (aziende sanitarie)	155.000,00
1300	1307	1	24197	SUPPORTO A PROGETTI DI TELEMEDICINA - ACQUISTO DI SERVIZI	4.809,99
1300	1307	1	26053	SPESE PER REALIZZAZIONE INTERVENTI IN MATERIA DI ANIMALI DI AFFEZIONE E PREVENZIONE DEL RANDAGISMO (L. 14.8.91 N.281) -	77.903,97
1300	1307	1	26172	ASSISTENZA SPECIALISTICA AMBULATORIALE: PROCREAZIONE MEDICALMENTE ASSISTITA	28.161,00
1300	1307	1	26234	PROGETTI INTERISTITUZIONALI PER LE MALATTIE RARE E LA GENETICA	17.505,99
1300	1307	1	26261	PROGETTO IDENTIFICAZIONE PRECOCE DI BAMBINI CON DISTURBI DEL LINGUAGGIO E DELLA COMUNICAZIONE - TRASFERIMENTI AD ENTI DELLE AMMINISTRAZIONI LOCALI	37.762,00
1400	1401	2	51383	AREE PER INSEDIAMENTI PRODUTTIVI	722.250,00
1400	1401	2	51616	TRASFERIMENTI AL CONSORZIO ZIA PER ACQUISIZIONE AREE DA REINDUSTRIALIZZARE.	369.192,00
1400	1401	2	51739	INTERVENTI INFRASTRUTTURALI A FAVORE DI SETTORI PRODUTTIVI- CONTRIBUTI AGLI INVESTIMENTI A ALTRE IMPRESE	2.340.000,00
1400	1401	2	54023	PROGRAMMA PLURIENNALE INVESTIMENTI: INTERVENTI NEL SETTORE INDUSTRIALE - CENTRI DI ECCELLENZA E RICERCA	1.916.859,70
1400	1403	1	24017	SPESE RICERCA FINALIZZATA. CONTRIBUTI A UNIVERSITA' E AD ALTRI ENTI DI RICERCA.	225.200,00
1400	1403	1	24021	SPESE PER PROGETTI DI RICERCA E SPERIMENTAZIONE- FINANZIAMENTO STATALE	1.919.105,73
1400	1403	1	24169	SPESE RICERCA IN MATERIA DI SALUTE. CONTRIBUTI AD ENTI DI RICERCA PRIVATI	75.600,00
1400	1403	1	24183	SPESE PER RICERCA SANITARIA. FONDI PROVENIENTI DA 5 X MILLE	4.454,68
1400	1403	2	51675	ANTICIPO PROGRAMMAZIONE FESR 2014/2020. LABORATORI DI RICERCA INDUSTRIALE E APPLICATA E DIMOSTRATORI TECNOLOGICI - CONTRIBUTI AGLI INVESTIMENTI A IMPRESE CONTROLLATE	580.211,78
1400	1403	2	51737	ANTICIPO PROGRAMMAZIONE FESR 2014/2020. TRASFERIMENTI A AMMINISTRAZIONI PUBBLICHE PER INTERVENTO INFRASTRUTTURE TELECOMUNICAZIONE	9.600.000,00
1400	1403	2	51759	INFRASTRUTTURE PER IL TRASFERIMENTO TECNOLOGICO - LABORATORI DI RICERCA INDUSTRIALE ED APPLICATA E DIMOSTRATORI TECNOLOGICI	4.000.000,00
1500	1502	1	61049	OBBLIGO FORMATIVO - INIZIATIVE CON FINANZIAMENTO STATALE	328.970,49
1500	1502	1	61708	L.R. 32/02 SS.MM.II. - PROGETTO GIOVANI SI - TIROCINI EXTRACURRICULARI - TRASFERIMENTO AD ALTRE IMPRESE	1.216.235,38
1500	1502	1	61730	PROGETTO GIOVANI SI TIROCINI - TRASFERIMENTI AD AMMINISTRAZIONI PUBBLICHE	132.100,00
1500	1502	1	61767	POR FSE 2014/2020 - ANTICIPAZIONE RISORSE REGIONALI - CONTRIBUTI AI PROFESSIONISTI PER LE INDENNITA' CORRISPOSTE AI PRATICANTI PER LO SVOLGIMENTO DEI TIROCINI	320.100,00
1500	1502	1	61773	POR FSE 2014/2020 - ANTICIPAZIONE RISORSE REGIONALI - CONTRIBUTI PER LE INDENNITA' CORRISPOSTE AI PRATICANTI PER LO SVOLGIMENTO DEI TIROCINI PRESSO PP.AA.	7.200,00
1500	1504	1	74072	POR OB.CRO FSE 2007-2013 - ANTICIPAZIONE DI ECONOMIE DI IMPEGNI RESIDUI - SPESE CORRENTI	84.100,00
1600	1601	2	52238	PIANO REGIONALE AGRICOLO FORESTALE -PATRIMONIO AGRICOLO FORESTALE - AMMINISTRAZIONE, TUTELA E VALORIZZAZIONE DEL PATRIMONIO AGRICOLO-FORESTALE DELLA REGIONE	2.733.000,00
1600	1601	2	52375	PATRIMONIO AGRICOLO FORESTALE REGIONALE - INTERVENTI DI MIGLIORAMENTO, VALORIZZAZIONE ED AMPLIAMENTO DEI BENI DEL PATRIMONIO AGRICOLO FORESTALE REGIONALE FINANZIATI CON I PROVENTI DELLE ALIENAZIONI AI SENSI DELLA L.R. 77/04 E L.R.39/00 - (ENTE TERRE REGIONALI)	520.000,00
1600	1601	2	52485	PIANO REGIONALE AGRICOLO FORESTALE - FINANZIAMENTO STATALE PER LE EMERGENZE SANITARIE ZOOTECNICHE INTERVENTI DI INVESTIMENTO	120.000,00
1600	1602	2	55042	PIANO REGIONALE AGRICOLO FORESTALE - FINANZIAMENTO DEGLI INTERVENTI NEL SETTORE DELLA PESCA DI PARTE INVESTIMENTO	912.160,14
2000	2003	1	74048	UTILIZZO RECUPERI E RIMBORSI DERIVANTI DA ECONOMIE SU SOMME A DESTINAZIONE VINCOLATA RELATIVE A QUOTE DI COFINANZIAMENTO DEL POR OB. CRO FSE 2007-2013 - SPESE CORRENTI	13.000,00
9900	9901	7	23095	F.E.I. FONDO EUROPEO PER L'INTEGRAZIONE DI CITTADINI DI PAESI TERZI - PROGETTO PER UN SISTEMA TOSCANO ANTIDISCRIMINAZIONE - QUOTA UE - TRASFERIMENTI CORRENTI A PARTNERS ENTI PUBBLICI - AVVISO PUBBLICO 2012	5.711,40

RESIDUI PASSIVI AL 31/12/2017 PER CAPITOLO

Anno di esercizio impegno 2014

MISSIONE	PROGRAMMA	TITOLO	CAPITOLO	DESCRIZIONE	IMPEGNI RESIDUI
9900	9901	7	23096	F.E.I. - FONDO EUROPEO PER L'INTEGRAZIONE DI CITTADINI DI PAESI TERZI - PROGETTO "PER UN SISTEMA TOSCANO ANTIDISCRIMINAZIONE" - QUOTA COFINANZIAMENTO STATALE - TRASFERIMENTI CORRENTI AI PARTNERS ENTI PUBBLICI - AVVISO PUBBLICO 2012	5.711,41
9900	9901	7	81003	VERSAMENTO RITENUTE PERSONALE REGIONALE CONTO TERZI (SEQUESTRI, QUOTE PENSIONI, CESSIONI, RISCATTI ETC.) L.R. 21.8.89 N.51	268,12
9900	9901	7	81008	RESTITUZIONE AD ALTRE REGIONI DI PROVENTI TASSE AUTOMOBILISTICHE DI LORO COMPETENZA INCASSATE DALLA REGIONE TOSCANA (L. 27.12.97 N. 449 E L.R. 49/2003)	9.255.531,24
9900	9901	7	81009	PARTITE DI GIRO DIVERSE NON ALLOCABILI SU SPECIFICI CAPITOLI DELLE PARTITE DI GIRO	18.658,40
9900	9901	7	81017	RIMBORSO DEPOSITI CAUZIONALI A TERZI PER CONCESSIONI E LOCAZIONI	57,80
9900	9901	7	81021	RIMBORSO DEPOSITI CAUZIONALI RICEVUTI	10.593,65
9900	9901	7	81037	SPESE NON ANDATE A BUON FINE	14.864,60
9900	9902	7	81013	RECUPERO DA PARTE DELLO STATO DI SOMME PER IL FINANZIAMENTO DELLA SPESA SANITARIA (ART.11 COMMA 17 D.LGS 30.12.92 N.502)	154.717.405,59
TOTALE ANNO ESERCIZIO IMPEGNO 2014					569.772.145,46

RESIDUI PASSIVI AL 31/12/2017 PER CAPITOLO

Anno di esercizio impegno 2013

MISSIONE	PROGRAMMA	TITOLO	CAPITOLO	DESCRIZIONE	IMPEGNI RESIDUI
100	102	1	24027	SPESE PER IL FUNZIONAMENTO DI COMMISSIONI ED ALTRI ORGANISMI IN AMBITO SANITARIO	3.264,35
100	108	2	14193	ATTUAZIONE DEL PROGRAMMA SOCIETA' DELL'INFORMAZIONE - SPESE DI INVESTIMENTO - TRASFERIMENTI AGLI EELL	286.179,84
400	402	2	61211	INTERVENTI EDUCATIVI PER L'INFANZIA E L'ADOLESCENZA INVESTIMENTI	667.014,02
400	402	2	61470	EROGAZIONE CONTRIBUTI FINANZIARI IN CONTO CAPITALE PER INTERVENTI URGENTI DI EDILIZIA SCOLASTICA A FAVORE DI ENTI LOCALI	522.640,00
400	404	2	61471	FINANZIAMENTO DEL PIANO INVESTIMENTI DELL'AZIENDA REGIONALE D.S.U.	284.308,09
500	501	2	63134	FONDI REGIONALI PER INVESTIMENTI NEI BENI CULTURALI - TRASFERIMENTI ALLE AMMINISTRAZIONI PUBBLICHE	643.035,11
500	503	2	63198	FAS 2007/2013 LINEA 4.2.3 (EX 2.8.3) - REALIZZAZIONE NUOVO TEATRO DELL'OPERA DI FIRENZE - DEL. CIPE 166/2007	374.343,90
600	601	2	62003	FINANZIAMENTO PER LA PROMOZIONE DELLA CULTURA E DELLA PRATICA DELLE ATTIVITA' MOTORIE - INTERVENTI DI INVESTIMENTO	571.000,00
800	801	2	34000	SPESE PER CREAZIONE DEL DATABASE TOPOGRAFICO REGIONALE - SPESE INVESTIMENTO	13.310,00
800	801	2	34072	REALIZZAZIONE OPERE PARCO AGRICOLO DELLA PIANA	1.270.279,83
800	801	2	34129	PIT - PROGETTI DI TERRITORIO - TRASFERIMENTI AD ENTI LOCALI - SPESE DI INVESTIMENTO	1.646.806,16
800	801	2	34130	PIS - PROGETTI DI EDILIZIA SOSTENIBILE - TRASFERIMENTI AD ENTI LOCALI - SPESE DI INVESTIMENTO	166.664,00
800	801	2	34152	RIGENERAZIONE URBANA - CONTRIBUTI IN CONTO CAPITALE AGLI ENTI LOCALI	280.000,00
800	802	1	13054	CONTRIBUTI ALLE PROVINCE PER LE SPESE DI FUNZIONAMENTO DELLE COMMISSIONI PROVINCIALI ESPROPRI	1.000,00
800	802	2	33023	INTERVENTI FINANZIARI REDAZIONE PIANI RECUPERO	51.500,00
900	901	2	42009	FONDO PER INTERVENTI DI MANUTENZIONE STRAORDINARIA	1.363.475,03
900	901	2	42044	FONDO PER IL FINANZIAMENTO DEGLI ACCORDI DI PROGRAMMA PER INTERVENTI FINALIZZATI ALLA MESSA IN SICUREZZA DEI BACINI IDROGRAFICI TOSCANI.	391.250,01
900	901	2	42133	PROGRAMMA PLURIENNALE INVESTIMENTI: INTERVENTI PER EROSIONE COSTA/CUNEO SALINO -	201.214,39
900	901	2	42240	FONDO PER IL PAGAMENTO ONERI DI ESPROPRIO - GESTIONE URTAT PISTOIA	287.827,65
900	901	2	42472	FONDI PER L'ATTUAZIONE DELL'ACCORDO DI PROGRAMMA NOVATIVO PER LA REALIZZAZIONE DEL PRIMO LOTTO DELLA CASSA DI ESPANSIONE DEI RENAI	248.343,59
900	902	1	43116	FONDI DERIVANTI DALLA GESTIONE COMMISSARIALE LAGUNA DI ORBETELLO - SPESE CORRENTI FINALIZZATE ALLA GESTIONE DEL SISTEMA ALGALE	9.543,83
900	903	2	42234	INTERVENTI PREVENZIONE PRODUZIONE RIFIUTI, IMPLEMENTAZIONE RACCOLTA DIFFERENZIATA E RECUPERO MATERIALI E PER IL COMPLETAMENTO DELL'ATTUAZIONE DEI PIANI PROVINCIALI - SPESE INVESTIMENTO	16.350.719,57
900	906	2	73064	INTERVENTI PER LA REALIZZAZIONE IMPIANTO DI DEPURAZIONE.	300.000,00
900	907	2	51600	CONTRIBUTO REGIONALE PER INTERVENTI STRAORDINARI A FAVORE DEI TERRITORI MONTANI (LR 65/2010 ART. 138 TER)	599.400,00
900	907	2	51610	FONDO REGIONALE PER LA MONTAGNA	643.735,59
900	908	2	42247	ADEGUAMENTO DELLA RETE REGIONALE DI RILEVAMENTO DELLA QUALITA' DELL'ARIA.	37.660,21
1000	1001	2	32031	FONDO REGIONALE TRASPORTI FERROVIE CONCESSE - SPESE DI MANUTENZIONE STRAORDINARIA.	164.463,00
1000	1001	2	32043	FONDO REGIONALE TRASPORTI SPESE DI MANUTENZIONE STRAODINARIA CONTRATTUALIZZATE DESTINATE ALLA GESTIONE DELLE INFRASTRUTTURE	4.238,93
1000	1003	2	31000	INTERVENTI NEL SETTORE DEI PORTI DI INTERESSE REGIONALE E DELLA NAVIGAZIONE INTERNA.	1.724.339,95
1000	1003	2	31109	INTERVENTI NEL SETTORE DEI PORTI SEDE DI AUTORITA' PORTUALE REGIONALE	36.482,00

RESIDUI PASSIVI AL 31/12/2017 PER CAPITOLO

Anno di esercizio impegno 2013

MISSIONE	PROGRAMMA	TITOLO	CAPITOLO	DESCRIZIONE	IMPEGNI RESIDUI
1000	1004	2	31120	INTERVENTO PER LA DELOCALIZZAZIONE DELLE ABITAZIONI INTERCLUSE NEL SEDIME DELL'AEROPORTO DI PISA	55.328,19
1000	1005	2	21048	INTERVENTI E OPERE PER LA SICUREZZA STRADALE.	1.728.386,37
1000	1005	2	22013	PROGRAMMA PLURIENNALE INVESTIMENTI: INTERVENTI STRUTTURE INNOVATIVE PER IL SOCIALE. RISORSE PER GLI ENTI LOCALI	655.000,00
1000	1005	2	22029	FONDO REGIONALE PER L'ASSISTENZA SOCIALE E SUPERAMENTO BARRIERE ARCHITETTONICHE - CONTRIBUTI IN CONTO CAPITALE PER INTERVENTI.	1.394.360,00
1000	1005	2	22102	FONDO REGIONALE PER L'ASSISTENZA SOCIALE E SUPERAMENTO BARRIERE ARCHITETTONICHE - CONTRIBUTI IN CONTO CAPITALE PER INTERVENTI - TRASFERIMENTI A IMPRESE PUBBLICHE	21.000,00
1000	1005	2	31012	PROGRAMMA PLURIENNALE INVESTIMENTI: INTERVENTI SULLA VIABILITA' DI INTERESSE REGIONALE.	1.539.026,57
1000	1005	2	31048	PROGRAMMA PLURIENNALE INVESTIMENTI 2002-2007: INTERVENTI SU S.G.C. FIPILI E STRADE REGIONALI	118.722,74
1000	1005	2	31079	INTERVENTI SULLA VIABILITA' DI INTERESSE REGIONALE PREVISTI NELLA DCR 126/2001 E NEL PROGRAMMA 2002; MANUTENZIONE STRADE REGIONALI.	802.799,61
1000	1005	2	31087	INTERVENTI DI ADEGUAMENTO E MANUTENZIONE STRAORDINARIA PER LA REALIZZAZIONE DEI PERCORSI DI GARA DEI CAMPIONATI MONDIALI DI CICLISMO IN TOSCANA DEL 2013	218.607,66
1000	1005	2	31098	INTERVENTI DI VIABILITA' LOCALE PISA	202.500,00
1000	1005	2	31115	PROGRAMMA INVESTIMENTI SU STRADE REGIONALI 2001, 2002, 2003-2007. TRASFERIMENTI FINANZIAMENTI A ANAS SPA PER INTERVENTI SU STRADE REGIONALI.	331.435,77
1200	1201	1	22090	FONDO SANITARIO - ATTUAZIONE L.R. 20.3.2000 N. 31 E ACCORDI DI PROGRAMMA - TRASFERIMENTI CORRENTI AD ALTRI SOGGETTI	45.000,00
1200	1207	2	23004	FONDO REGIONALE PER L'ASSISTENZA SOCIALE - QUOTA ASSEGNATA PER I PROGETTI DEI PIANI DI ZONA - ATTIVITA' DI INVESTIMENTI.	10.000,00
1300	1301	1	24012	FORMAZIONE CONTINUA DEL PERSONALE CONVENZIONATO DEL SERVIZIO SANITARIO	90.849,64
1300	1301	1	24023	SPESE AZIENDE SANITARIE DA FINANZIARE CON ECONOMIE ESERCIZI PRECEDENTI	4.763.769,86
1300	1301	1	24347	AZIONI DI RIORDINO DEI SERVIZI DEL S.S.R	2.565.819,30
1300	1301	1	26004	AZIONI PROGETTUALI PER L'INTEGRAZIONE SOCIO-SANITARIA - TRASFERIMENTI AD ENTI PUBBLICI	101.277,50
1300	1301	1	26005	AZIONI PROGETTUALI PER L'INTEGRAZIONE SOCIO-SANITARIA - TRASFERIMENTI AD ALTRI SOGGETTI	62.568,15
1300	1301	1	26009	FNPS - AZIONI PROGETTUALI PER L'INTEGRAZIONE SOCIO-SANITARIA - TRASFERIMENTI AD ALTRI SOGGETTI	20.000,00
1300	1301	1	26044	PROMOZIONE DELLA SALUTE IN CARCERE - SPESE PER AZIONI PROGETTUALI REALIZZATE DA AZIENDE SANITARIE	7.500,00
1300	1301	1	26051	AZIONI DEL PSR E PROGETTI DI PREVENZIONE - SOGGETTI PUBBLICI	50.000,00
1300	1301	1	26058	PROGETTO OBIETTIVO SALUTE MENTALE	37.750,00
1300	1301	1	26079	PROGETTO OBIETTIVO MATERNO INFANTILE - FINANZIAMENTO AZIONI PROGETTUALI REALIZZATE DA AZIENDE SANITARIE E CONSULTORI	23.000,00
1300	1301	1	26130	MUTILAZIONI GENITALI FEMMINILI	97.662,92
1300	1301	1	26133	CONSIGLIO SANITARIO REGIONALE. FINANZIAMENTI AD AZIENDE SANITARIE PER AZIONI PROGETTUALI	20.000,00
1300	1301	1	26154	CENTRI DI RIFERIMENTO RISCONTRO DIAGNOSTICO SIDS	240,84
1300	1301	1	26189	PROGETTI SALUTE MENTALE. TRASFERIMENTI AI SOGGETTI PRIVATI.	40.000,00
1300	1301	1	26195	F.N.P.S.: RISORSE PER VITA INDIPENDENTE - TRASFERIMENTI AD ENTI PUBBLICI	7.640,04
1300	1301	1	26247	PROGETTUALITA' AZIENDALI A SUPPORTO DEI PROCESSI DI MIGLIORAMENTO DELL'ORGANIZZAZIONE OSPEDALIERA, SVILUPPO RETI CLINICHE ED INTERVENTI DI RACCORDO OSPEDALE-TERRITORIO.	21.500,00
1300	1301	1	26248	CENTRI RESIDENZIALI CURE PALLIATIVE: HOSPICES	89.630,00

RESIDUI PASSIVI AL 31/12/2017 PER CAPITOLO

Anno di esercizio impegno 2013

MISSIONE	PROGRAMMA	TITOLO	CAPITOLO	DESCRIZIONE	IMPEGNI RESIDUI
1300	1301	1	26252	PROGRAMMI TELEMEDICINA	200.000,00
1300	1302	1	24198	TRASFERIMENTI ALLE AZIENDE SANITARIE MEDIANTE RECUPERO FONDI REGIONALI	12.894.006,03
1300	1305	1	24336	AZIONI PER L'INNOVAZIONE TECNOLOGICA IN SANITA'	937.959,00
1300	1305	2	24118	REALIZZAZIONE DI INFRASTRUTTURE NELL'AMBITO DEL SISTEMA SANITARIO REGIONALE.	523.100,00
1300	1305	2	24133	INTERVENTI STRAORDINARI SUL PATRIMONIO STRUTTURALE E STRUMENTALE DELLA SANITA' A FAVORE DI ENTI DELLE AMMINISTRAZIONI LOCALI	64.379.828,42
1300	1305	2	24202	SPESE DI INVESTIMENTO IN AMBITO SOCIO-SANITARIO E TERRITORIALE	2.850.000,00
1300	1305	3	24190	ANTICIPAZIONI ALLE AZIENDE SANITARIE PER REALIZZAZIONE INFRASTRUTTURE SANITARIE	22.421.885,57
1400	1401	2	51384	INFRASTRUTTURE PER IL TRASFERIMENTO TECNOLOGICO	3.761.942,02
1400	1403	1	24021	SPESE PER PROGETTI DI RICERCA E SPERIMENTAZIONE- FINANZIAMENTO STATALE	188.490,00
1400	1403	1	24183	SPESE PER RICERCA SANITARIA. FONDI PROVENIENTI DA 5 X MILLE	631,31
1500	1502	1	61049	OBBLIGO FORMATIVO - INIZIATIVE CON FINANZIAMENTO STATALE	498.198,20
1500	1504	1	74072	POR OB.CRO FSE 2007-2013 - ANTICIPAZIONE DI ECONOMIE DI IMPEGNI RESIDUI - SPESE CORRENTI	79.500,00
1600	1601	1	52470	FONDO DI SOLIDARIETA' PER EMERGENZE CLIMATICHE - D. LGS 102/2004	2.300.000,00
1600	1601	2	52226	PIANO REGIONALE AGRICOLO FORESTALE -FORESTAZIONE - INVESTIMENTI (PER L'ATTUAZIONE DEL P.F.R. 2007/2011)	769.127,93
1600	1601	2	52238	PIANO REGIONALE AGRICOLO FORESTALE -PATRIMONIO AGRICOLO FORESTALE - AMMINISTRAZIONE, TUTELA E VALORIZZAZIONE DEL PATRIMONIO AGRICOLO-FORESTALE DELLA REGIONE	686.323,17
1600	1601	2	52264	FORESTAZIONE - INTERVENTI DI MIGLIORAMENTO DELL'AMBIENTE NATURALE,ATTIVITA' DI VIGILANZA E ALTRE ATTIVITA'	1.175.000,00
1600	1601	2	52311	PIANO REGIONALE AGRICOLO FORESTALE (PRAF)- FINANZIAMENTO INTERVENTI DI INVESTIMENTO	220.000,00
1600	1601	2	52410	FONDO DI SOLIDARIETA' NAZIONALE. CONTRIBUTO IN CONTO CAPITALE. PIOGGE ALLUVIONALI DICEMBRE 2009. D.M. 6925 DEL 25/3/2010	1.526.925,00
1600	1601	2	52414	PIANO REGIONALE AGRICOLO FORESTALE - FINANZIAMENTO INTERVENTI IN CONTO CAPITALE	805.548,90
1600	1601	2	52418	AIUTI DE MINIMIS A FAVORE IMPRESE AGRICOLE DANNEGGIATE DALLA PERONOSPORA DELLA VITE	973.075,00
1600	1601	2	52478	FONDO DI SOLIDARIETA' NAZIONALE - D. LGS 102/2004 - DM 5432 DEL 07/12/2012 - RIPARTO 2012	150.844,44
2000	2003	1	74048	UTILIZZO RECUPERI E RIMBORSI DERIVANTI DA ECONOMIE SU SOMME A DESTINAZIONE VINCOLATA RELATIVE A QUOTE DI COFINANZIAMENTO DEL POR OB. CRO FSE 2007-2013 - SPESE CORRENTI	26.700,00
9900	9901	7	23100	FEI-FONDO EUROPEO PER L'INTEGRAZIONE DI CITTADINI DI PAESI TERZI - PROGETTO RETE E CITTADINANZA - QUOTA UE - TRASFERIMENTI CORRENTI AI PARTNERS ENTI PUBBLICI - AVVISO PUBBLICO 2012	46.018,35
9900	9901	7	23101	FEI-FONDO EUROPEO PER L'INTEGRAZIONE DI CITTADINI DI PAESI TERZI - PROGETTO RETE E CITTADINANZA - QUOTA COFINANZIAMENTO STATALE - TRASFERIMENTI CORRENTI AI PARTNERS ENTI PUBBLICI - AVVISO PUBBLICO 2012	15.339,44
9900	9901	7	81008	RESTITUZIONE AD ALTRE REGIONI DI PROVENTI TASSE AUTOMOBILISTICHE DI LORO COMPETENZA INCASSATE DALLA REGIONE TOSCANA (L. 27.12.97 N. 449 E L.R. 49/2003)	10.650.681,42
9900	9901	7	81017	RIMBORSO DEPOSITI CAUZONALI A TERZI PER CONCESSIONI E LOCAZIONI	1.618,29
9900	9901	7	81021	RIMBORSO DEPOSITI CAUZONALI RICEVUTI	12.597,67
9900	9902	7	81013	RECUPERO DA PARTE DELLO STATO DI SOMME PER IL FINANZIAMENTO DELLA SPESA SANITARIA (ART.11 COMMA 17 D.LGS 30.12.92 N.502)	206.522.727,24
TOTALE ANNO ESERCIZIO IMPEGNO 2013					378.883.481,61

RESIDUI PASSIVI AL 31/12/2017 PER CAPITOLO

Anno di esercizio impegno 2012

MISSIONE	PROGRAMMA	TITOLO	CAPITOLO	DESCRIZIONE	IMPEGNI RESIDUI
100	108	2	14193	ATTUAZIONE DEL PROGRAMMA SOCIETA' DELL'INFORMAZIONE - SPESE DI INVESTIMENTO - TRASFERIMENTI AGLI EELL	107.671,68
400	404	2	61471	FINANZIAMENTO DEL PIANO INVESTIMENTI DELL'AZIENDA REGIONALE D.S.U.	1.947.602,91
500	501	2	63134	FONDI REGIONALI PER INVESTIMENTI NEI BENI CULTURALI - TRASFERIMENTI ALLE AMMINISTRAZIONI PUBBLICHE	676.527,64
600	601	2	62003	FINANZIAMENTO PER LA PROMOZIONE DELLA CULTURA E DELLA PRATICA DELLE ATTIVITA' MOTORIE - INTERVENTI DI INVESTIMENTO	299.000,00
700	701	2	51473	INFRASTRUTTURE PER IL TURISMO - INNOVAZIONE E SOSTENIBILITA DELL'OFFERTA TURISTICA	3.115.155,78
700	701	2	51477	INFRASTRUTTURE PER IL TURISMO E COMMERCIO - RISORSE REGIONALI FINALIZZATE ALLA INNOVAZIONE E SOSTENIBILITA' DELL'OFFERTA TURISTICA	1.680.000,00
700	701	2	53064	MODELLI DI GESTIONE SOSTENIBILE DELLE DESTINAZIONI TURISTICHE. TRASFERIMENTI AGLI ENTI LOCALI	19.490,70
700	701	2	53138	MODELLI DI GESTIONE SOSTENIBILE DELLE DESTINAZIONI TURISTICHE. PIATTAFORMA INFORMATICA PER GLI OTD	100.000,00
800	801	2	34000	SPESE PER CREAZIONE DEL DATABASE TOPOGRAFICO REGIONALE - SPESE INVESTIMENTO	6.655,00
800	801	2	34072	REALIZZAZIONE OPERE PARCO AGRICOLO DELLA PIANA	4.000.000,00
800	802	2	33023	INTERVENTI FINANZIARI REDAZIONE PIANI RECUPERO	40.000,00
900	901	2	42044	FONDO PER IL FINANZIAMENTO DEGLI ACCORDI DI PROGRAMMA PER INTERVENTI FINALIZZATI ALLA MESSA IN SICUREZZA DEI BACINI IDROGRAFICI TOSCANI.	534.944,00
900	901	2	42426	RISORSE DERIVANTI DALL'ACCORDO DI CUI ALLA D.G.R. 176 DELL'8.3.2012 - PROGETTO PIOMBINO. FINANZIAMENTO INTERVENTI DI CONSOLIDAMENTO GEOLOGICO.	2.167.557,32
900	902	2	42061	FONDO REGIONALE PER INTERVENTI URGENTI DI BONIFICA - TRASFERIMENTI ALLE AMMINISTRAZIONI PUBBLICHE	3.070.897,42
900	902	2	42400	BONIFICHE DI INTERESSE NAZIONALE DI CUI AL DM 468/2001 - AREA STRIILAIE (GR)	5.000,00
900	902	2	42411	BONIFICHE DI SITI DI INTERESSE NAZIONALE - AREA DI MASSA CARRARA	2.000.000,00
900	903	2	42234	INTERVENTI PREVENZIONE PRODUZIONE RIFIUTI, IMPLEMENTAZIONE RACCOLTA DIFFERENZIATA E RECUPERO MATERIALI E PER IL COMPLETAMENTO DELL'ATTUAZIONE DEI PIANI PROVINCIALI - SPESE INVESTIMENTO	2.891.931,08
900	905	2	41044	FONDO PER GLI INVESTIMENTI E LA PROMOZIONE DELLE RISERVE NATURALI E DELLE AREE PROTETTE	9.375,00
900	905	2	41059	INTERVENTI DI INVESTIMENTO FINALIZZATI AL RACCORDO TRA TUTELA SISTEMA REGIONALE AREE PROTETTE E TUTELA BIODIVERSITA'	13.125,00
900	907	2	51600	CONTRIBUTO REGIONALE PER INTERVENTI STRAORDINARI A FAVORE DEI TERRITORI MONTANI (LR 65/2010 ART. 138 TER)	189.000,00
900	907	2	51610	FONDO REGIONALE PER LA MONTAGNA	609.120,96
900	907	2	51625	CONTRIBUTO STRAORDINARIO AL COMUNE DI ABETONE PER IL FINANZIAMENTO DI PROGETTI D'INVESTIMENTO FINALIZZATI A CONTRASTARE LO STATO DI DIFFICOLTA' DEL SISTEMA NEVE NELLA MONTAGNA PISTOIESE.	20.000,00
900	908	2	42114	PROGRAMMA REGIONALE DI INTERVENTO FINANZIARIO PER LA BONIFICA DELL'INQUINAMENTO ACUSTICO.	1.943.008,47
1000	1001	2	32043	FONDO REGIONALE TRASPORTI SPESE DI MANUTENZIONE STRAODINARIA CONTRATTUALIZZATE DESTINATE ALLA GESTIONE DELLE INFRASTRUTTURE	101.841,68
1000	1003	2	31000	INTERVENTI NEL SETTORE DEI PORTI DI INTERESSE REGIONALE E DELLA NAVIGAZIONE INTERNA.	170.000,00
1000	1005	2	21048	INTERVENTI E OPERE PER LA SICUREZZA STRADALE.	530.287,38
1000	1005	2	31079	INTERVENTI SULLA VIABILITA' DI INTERESSE REGIONALE PREVISTI NELLA DCR 126/2001 E NEL PROGRAMMA 2002; MANUTENZIONE STRADE REGIONALI.	21.020,03
1000	1005	2	31087	INTERVENTI DI ADEGUAMENTO E MANUTENZIONE STRAORDINARIA PER LA REALIZZAZIONE DEI PERCORSI DI GARA DEI CAMPIONATI MONDIALI DI CICLISMO IN TOSCANA DEL 2013	396.172,74
1000	1005	2	42251	PRAA 2007-2010 MACROBIETTIVO C 1.INCENTIVI PER LA PROMOZIONE DELLA MOBILITA' SOSTENIBILE. INVESTIMENTI IN PISTE CICLABILI	86.718,35
1100	1102	2	11303	EVENTI ALLUVIONALI DEL NOVEMBRE 2012 IN TOSCANA - FINANZIAMENTO PIANO STRAORDINARIO DI INTERVENTI	3.718.815,38

RESIDUI PASSIVI AL 31/12/2017 PER CAPITOLO

Anno di esercizio impegno 2012

MISSIONE	PROGRAMMA	TITOLO	CAPITOLO	DESCRIZIONE	IMPEGNI RESIDUI
1300	1305	2	24118	REALIZZAZIONE DI INFRASTRUTTURE NELL'AMBITO DEL SISTEMA SANITARIO REGIONALE.	6.310.000,00
1300	1305	2	24133	INTERVENTI STRAORDINARI SUL PATRIMONIO STRUTTURALE E STRUMENTALE DELLA SANITA' A FAVORE DI ENTI DELLE AMMINISTRAZIONI LOCALI	11.029.158,15
1300	1305	3	24190	ANTICIPAZIONI ALLE AZIENDE SANITARIE PER REALIZZAZIONE INFRASTRUTTURE SANITARIE	60.000.000,00
1300	1307	2	24116	INTERVENTI PER INVESTIMENTI NEL SETTORE DELL'ALTA INTEGRAZIONE.	840.000,00
1600	1601	2	52272	PROGRAMMA PLURIENNALE DEGLI INVESTIMENTI: RICONVERSIONE STRUTTURE AGRO INDUSTRIALI TRASFERITE DALLO STATO	500.000,00
1600	1601	2	52416	PROGRAMMA DI SVILUPPO RURALE 2007/2013 - REG.CEE 1698/2005 MIS.125B PARTE DI INIZIATIVA REGIONALE PER LA REALIZZAZIONE DI OPERE DI DISTRIBUZIONE IRRIGUA DELLO SCHEMA DI MONTEDOGLIO - SPESE IN CONTO CAPITALE PER L'ATTUAZIONE DELLA MISURA	198.598,80
1700	1701	2	41070	INCENTIVI PER LA REALIZZAZIONE DI IMPIANTI NEL CAMPO DELLE FONTI RINNOVABILI E RISPARMIO ENERGETICO A FAVORE DEI COMUNI	38.364,83
TOTALE ANNO ESERCIZIO IMPEGNO 2012					109.387.040,30

RESIDUI PASSIVI AL 31/12/2017 PER CAPITOLO

Anno di esercizio impegno 2011

MISSIONE	PROGRAMMA	TITOLO	CAPITOLO	DESCRIZIONE	IMPEGNI RESIDUI
100	106	2	71047	SPESE DI REALIZZAZIONE E MANUTENZIONE STRAORDINARIA DEGLI IMMOBILI FUNZIONALI ALL'AMMINISTRAZIONE REGIONALE	5.124,21
100	108	2	14219	ACCORDO DI PROGRAMMA QUADRO IN MATERIA DI SOCIETA' DELL'INFORMAZIONE IV ATTO INTEGRATIVO DEL 18/12/2009 - TRASFERIMENTO EELL	16.000,00
400	402	2	61470	EROGAZIONE CONTRIBUTI FINANZIARI IN CONTO CAPITALE PER INTERVENTI URGENTI DI EDILIZIA SCOLASTICA A FAVORE DI ENTI LOCALI	417.794,64
400	404	2	61471	FINANZIAMENTO DEL PIANO INVESTIMENTI DELL'AZIENDA REGIONALE D.S.U.	97.860,58
500	501	2	63134	FONDI REGIONALI PER INVESTIMENTI NEI BENI CULTURALI - TRASFERIMENTI ALLE AMMINISTRAZIONI PUBBLICHE	1.345.604,80
500	503	2	63210	FAS 2007/2013 LINEA 4.2.2 (EX 2.8.2) - INTERVENTI SUL PATRIMONIO CULTURALE IN COOPERAZIONE ISTITUZIONALE - DEL. CIPE 166/07	204.183,83
600	601	2	62003	FINANZIAMENTO PER LA PROMOZIONE DELLA CULTURA E DELLA PRATICA DELLE ATTIVITA' MOTORIE - INTERVENTI DI INVESTIMENTO	18.300,00
700	701	2	53031	PROGRAMMA PLURIENNALE INVESTIMENTI: INTERVENTI DI SVILUPPO E RAFFORZAMENTO A FAVORE DELLE AZIENDE ESERCENTI ATTIVITA' PRODUTTIVE - PROGRAMMA TRIENNALE DI INVESTIMENTO PER RILANCIO POLI ESPOSITIVI - D.C.R. 25/02/03 N. 36	2.000.000,00
700	701	2	53067	PROGRAMMA PLURIENNALE DEGLI INVESTIMENTI: STRUTTURE COMPLEMENTARI TURISTICHE - INFRASTRUTTURE TURISTICHE	1.534.841,81
800	801	2	34072	REALIZZAZIONE OPERE PARCO AGRICOLO DELLA PIANA	928.796,51
800	802	2	33023	INTERVENTI FINANZIARI REDAZIONE PIANI RECUPERO	7.000,00
900	901	2	42009	FONDO PER INTERVENTI DI MANUTENZIONE STRAORDINARIA	192.317,87
900	901	2	42399	PRAA 2007-2010. MACROBIETTIVO B3 - INTERVENTI DI MITIGAZIONE DEL RISCHIO IDRAULICO.	500.000,00
900	902	2	42061	FONDO REGIONALE PER INTERVENTI URGENTI DI BONIFICA - TRASFERIMENTI ALLE AMMINISTRAZIONI PUBBLICHE	737.617,41
900	902	2	42400	BONIFICHE DI INTERESSE NAZIONALE DI CUI AL DM 468/2001 - AREA STRIILAIE (GR)	85.292,73
900	903	2	42234	INTERVENTI PREVENZIONE PRODUZIONE RIFIUTI, IMPLEMENTAZIONE RACCOLTA DIFFERENZIATA E RECUPERO MATERIALI E PER IL COMPLETAMENTO DELL'ATTUAZIONE DEI PIANI PROVINCIALI - SPESE INVESTIMENTO	5.495.276,09
900	905	2	41044	FONDO PER GLI INVESTIMENTI E LA PROMOZIONE DELLE RISERVE NATURALI E DELLE AREE PROTETTE	87.500,00
900	906	2	42304	ACCORDO DI PROGRAMMA PER LA TUTELA DELLE RISORSE IDRICHE DEL SERCHIO E ACQUIFERI DELLA PIANA LUCCHESA, DI CAPANNORI, PORCARI E PADULE DI BIENTINA DEL 28/1/2006. RISORSE REGIONALI.	3.914.000,00
900	907	2	51068	INTERVENTI PER LO SVILUPPO DELLE AREE MONTANE	865.083,70
900	908	2	42114	PROGRAMMA REGIONALE DI INTERVENTO FINANZIARIO PER LA BONIFICA DELL'INQUINAMENTO ACUSTICO.	1.108.122,82
1000	1005	2	21048	INTERVENTI E OPERE PER LA SICUREZZA STRADALE.	299.890,21
1000	1005	2	21059	TRASFERIMENTO PICCOLI COMUNI PER LA PROGETTAZIONE DI OPERE PUBBLICHE SOTTO SOGLIA COMUNITARIA INERENTI LA MOBILITA'	232.821,58
1000	1005	2	22029	FONDO REGIONALE PER L'ASSISTENZA SOCIALE E SUPERAMENTO BARRIERE ARCHITETTONICHE - CONTRIBUTI IN CONTO CAPITALE PER INTERVENTI.	55.000,00
1000	1005	2	31012	PROGRAMMA PLURIENNALE INVESTIMENTI: INTERVENTI SULLA VIABILITA' DI INTERESSE REGIONALE.	6.300.000,00
1000	1005	2	31014	INTERVENTI SULLA VIABILITA' REGIONALE COMPRESI STUDI, PROGRAMMI E PROGETTI.	3.000.000,00
1000	1005	2	42251	PRAA 2007-2010 MACROBIETTIVO C 1. INCENTIVI PER LA PROMOZIONE DELLA MOBILITA' SOSTENIBILE. INVESTIMENTI IN PISTE CICLABILI	1.197.262,00
1300	1305	3	24190	ANTICIPAZIONI ALLE AZIENDE SANITARIE PER REALIZZAZIONE INFRASTRUTTURE SANITARIE	2.570.000,00
1400	1401	2	51417	INFRASTRUTTURE PER IL TRASFERIMENTO TECNOLOGICO	3.896.105,45
1400	1405	2	51390	INFRASTRUTTURE PER LO SVILUPPO ECONOMICO: CENTRI SERVIZI ALLE IMPRESE, CENTRI DI COMPETENZA PMI POR CREO FESR REG. CE 1083/2006 ATTIVITA' 5.1 A QUOTE CE E STATO	195.825,42
1400	1405	2	61353	SOSTEGNO ALLA REALIZZAZIONE DI PROGETTI DI RICERCA INDUSTRIALE E SPERIMENTALE CONGIUNTI TRA GRUPPI DI IMPRESE, UNIVERSITA' E CENTRI DI RICERCA. POR CREO FESR REG CE 1083/2006. ATTIVITA' 1.1 - QUOTA REGIONE	36.635,28

RESIDUI PASSIVI AL 31/12/2017 PER CAPITOLO**Anno di esercizio impegno 2011**

MISSIONE	PROGRAMMA	TITOLO	CAPITOLO	DESCRIZIONE	IMPEGNI RESIDUI
1600	1601	2	52238	PIANO REGIONALE AGRICOLO FORESTALE - PATRIMONIO AGRICOLO FORESTALE - AMMINISTRAZIONE, TUTELA E VALORIZZAZIONE DEL PATRIMONIO AGRICOLO-FORESTALE DELLA REGIONE	300.000,00
1700	1701	2	41070	INCENTIVI PER LA REALIZZAZIONE DI IMPIANTI NEL CAMPO DELLE FONTI RINNOVABILI E RISPARMIO ENERGETICO A FAVORE DEI COMUNI	2.460.904,91
TOTALE ANNO ESERCIZIO IMPEGNO 2011					40.105.161,85

RESIDUI PASSIVI AL 31/12/2017 PER CAPITOLO

Anno di esercizio impegno 2010

MISSIONE	PROGRAMMA	TITOLO	CAPITOLO	DESCRIZIONE	IMPEGNI RESIDUI
100	103	2	73000	ACQUISTO MOBILI, ARREDI ED ATTREZZATURE PER USO UFFICIO	6.748,80
100	106	2	71047	SPESE DI REALIZZAZIONE E MANUTENZIONE STRAORDINARIA DEGLI IMMOBILI FUNZIONALI ALL'AMMINISTRAZIONE REGIONALE	5.799,68
100	106	2	71049	ADEMPIMENTI E PAGAMENTO COMPETENZE PER LA REALIZZAZIONE DELLE NUOVE SEDI DELLA REGIONE TOSCANA	8.310,78
400	404	2	61471	FINANZIAMENTO DEL PIANO INVESTIMENTI DELL'AZIENDA REGIONALE D.S.U.	954.982,94
500	501	2	63134	FONDI REGIONALI PER INVESTIMENTI NEI BENI CULTURALI - TRASFERIMENTI ALLE AMMINISTRAZIONI PUBBLICHE	105.718,04
700	701	2	53000	VALORIZZAZIONE OFFERTA TERMALE - INTERVENTI DI INVESTIMENTO PER LA VALORIZZAZIONE DELL'OFFERTA TERMALE.	125.000,00
700	701	2	53064	MODELLI DI GESTIONE SOSTENIBILE DELLE DESTINAZIONI TURISTICHE. TRASFERIMENTI AGLI ENTI LOCALI	13.009,48
800	801	2	34072	REALIZZAZIONE OPERE PARCO AGRICOLO DELLA PIANA	900.000,00
800	802	2	33023	INTERVENTI FINANZIARI REDAZIONE PIANI RECUPERO	26.250,00
900	901	2	42006	FONDO PER INTERVENTI URGENTI DI BONIFICA	51.117,75
900	901	2	42009	FONDO PER INTERVENTI DI MANUTENZIONE STRAORDINARIA	163.582,39
900	901	2	42044	FONDO PER IL FINANZIAMENTO DEGLI ACCORDI DI PROGRAMMA PER INTERVENTI FINALIZZATI ALLA MESSA IN SICUREZZA DEI BACINI IDROGRAFICI TOSCANI.	11.277.167,92
900	902	2	42061	FONDO REGIONALE PER INTERVENTI URGENTI DI BONIFICA - TRASFERIMENTI ALLE AMMINISTRAZIONI PUBBLICHE	145,23
900	903	2	42234	INTERVENTI PREVENZIONE PRODUZIONE RIFIUTI, IMPLEMENTAZIONE RACCOLTA DIFFERENZIATA E RECUPERO MATERIALI E PER IL COMPLETAMENTO DELL'ATTUAZIONE DEI PIANI PROVINCIALI - SPESE INVESTIMENTO	2.211.167,00
900	904	2	41014	PROGRAMMA PLURIENNALE INVESTIMENTI: INTERVENTI URGENTI FINALIZZATI ALLA RISOLUZIONE DELLE PIU' GRAVI SITUAZIONI DI CARENZE IDRICHE A SCOPO IDROPOTABILE E ALLA RIDUZIONE DELLE EMISSIONI INQUINANTI RILASCIATE IN CORPI IDRICI - L.36/94 - L.R.81/95-SPESE PER INVESTIMENTO	150.000,00
900	905	2	41044	FONDO PER GLI INVESTIMENTI E LA PROMOZIONE DELLE RISERVE NATURALI E DELLE AREE PROTETTE	71.820,00
900	905	2	41059	INTERVENTI DI INVESTIMENTO FINALIZZATI AL RACCORDO TRA TUTELA SISTEMA REGIONALE AREE PROTETTE E TUTELA BIODIVERSITA'	89.325,00
900	907	2	51068	INTERVENTI PER LO SVILUPPO DELLE AREE MONTANE	651.597,83
1000	1005	2	22013	PROGRAMMA PLURIENNALE INVESTIMENTI: INTERVENTI STRUTTURE INNOVATIVE PER IL SOCIALE. RISORSE PER GLI ENTI LOCALI	58.000,00
1000	1005	2	22029	FONDO REGIONALE PER L'ASSISTENZA SOCIALE E SUPERAMENTO BARRIERE ARCHITETTONICHE - CONTRIBUTI IN CONTO CAPITALE PER INTERVENTI.	721.000,00
1000	1005	2	31012	PROGRAMMA PLURIENNALE INVESTIMENTI: INTERVENTI SULLA VIABILITA' DI INTERESSE REGIONALE.	1.286.605,10
1000	1005	2	31014	INTERVENTI SULLA VIABILITA' REGIONALE COMPRESI STUDI, PROGRAMMI E PROGETTI.	2.699.906,37
1000	1005	2	32020	PROGRAMMA PLURIENNALE INVESTIMENTI: INTERVENTI RELATIVI AI PIANI URBANI DELLA MOBILITA' E SICUREZZA	1.148.100,00
1000	1005	2	42251	PRAA 2007-2010 MACROBIETTIVO C 1.INCENTIVI PER LA PROMOZIONE DELLA MOBILITA' SOSTENIBILE. INVESTIMENTI IN PISTE CICLABILI	54.676,00
1200	1207	2	23004	FONDO REGIONALE PER L'ASSISTENZA SOCIALE - QUOTA ASSEGNATA PER I PROGETTI DEI PIANI DI ZONA - ATTIVITA' DI INVESTIMENTI.	509.000,00
1200	1210	2	61350	REALIZZAZIONE STRUTTURE PER ASILI NIDO E SERVIZI INTEGRATIVI PRIMA INFANZIA POR CREO FESR REG. CE 1083/2006 ATTIVITA' 5.1 D QUOTE CE E STATO	81.637,44
1300	1305	2	24060	SPESE INTERVENTI RISTRUTTURAZIONE EDILIZIA E AMMODERNAMENTO TECNOLOGICO PATRIMONIO SANITARIO PUBBLICO E REALIZZAZIONE RESIDENZE SANITARIE ASSISTENZIALI - PROGRAMMA STRAORDINARIO INVESTIMENTI ART. 20 L.67/88 E L. 296/2006 (FINANZIARIA 2007)	70.012.113,72
1300	1305	2	24118	REALIZZAZIONE DI INFRASTRUTTURE NELL'AMBITO DEL SISTEMA SANITARIO REGIONALE.	3.252.902,43
1300	1305	2	24133	INTERVENTI STRAORDINARI SUL PATRIMONIO STRUTTURALE E STRUMENTALE DELLA SANITA' A FAVORE DI ENTI DELLE AMMINISTRAZIONI LOCALI	4.727.420,83
1300	1307	2	24116	INTERVENTI PER INVESTIMENTI NEL SETTORE DELL'ALTA INTEGRAZIONE.	205.000,00

RESIDUI PASSIVI AL 31/12/2017 PER CAPITOLO**Anno di esercizio impegno 2010**

MISSIONE	PROGRAMMA	TITOLO	CAPITOLO	DESCRIZIONE	IMPEGNI RESIDUI
1700	1701	2	41070	INCENTIVI PER LA REALIZZAZIONE DI IMPIANTI NEL CAMPO DELLE FONTI RINNOVABILI E RISPARMIO ENERGETICO A FAVORE DEI COMUNI	1.452.288,51
TOTALE ANNO ESERCIZIO IMPEGNO 2010					103.020.393,24

RESIDUI PASSIVI AL 31/12/2017 PER CAPITOLO

Anno di esercizio impegno 2009

MISSIONE	PROGRAMMA	TITOLO	CAPITOLO	DESCRIZIONE	IMPEGNI RESIDUI
400	402	2	61334	COFINANZIAMENTO REGIONALE AL CONTRIBUTO NAZIONALE PER L'EDILIZIA SCOLASTICA DI CUI ALLA L. 296/06	256.834,27
400	402	2	61342	CONTRIBUTO NAZIONALE PER L'EDILIZIA SCOLASTICA EX ART.4 L.23/1996	229.592,60
500	501	2	63134	FONDI REGIONALI PER INVESTIMENTI NEI BENI CULTURALI - TRASFERIMENTI ALLE AMMINISTRAZIONI PUBBLICHE	73.945,89
700	701	2	53000	VALORIZZAZIONE OFFERTA TERMALE - INTERVENTI DI INVESTIMENTO PER LA VALORIZZAZIONE DELL'OFFERTA TERMALE.	125.000,00
700	701	2	53073	PROGRAMMA PLURIENNALE INVESTIMENTI: VALORIZZAZIONE OFFERTA TERMALE. CONTRIBUTI PER RILANCIO OFFERTA TERMALE	20.003,60
800	802	2	33023	INTERVENTI FINANZIARI REDAZIONE PIANI RECUPERO	30.500,00
900	901	2	42009	FONDO PER INTERVENTI DI MANUTENZIONE STRAORDINARIA	53.915,14
900	901	2	42133	PROGRAMMA PLURIENNALE INVESTIMENTI: INTERVENTI PER EROSIONE COSTA/CUNEO SALINO -	181,77
900	901	2	42318	INTERVENTI URGENTI DI MANTENIMENTO E RECUPERO FUNZIONALITA' IDROGEOLOGICA NEI TERRITORI MONTANI	1.775,95
900	902	2	42061	FONDO REGIONALE PER INTERVENTI URGENTI DI BONIFICA - TRASFERIMENTI ALLE AMMINISTRAZIONI PUBBLICHE	37.000,00
900	902	2	42232	INTERVENTI DI BONIFICA - SPESE INVESTIMENTO	106.000,00
900	903	2	42234	INTERVENTI PREVENZIONE PRODUZIONE RIFIUTI, IMPLEMENTAZIONE RACCOLTA DIFFERENZIATA E RECUPERO MATERIALI E PER IL COMPLETAMENTO DELL'ATTUAZIONE DEI PIANI PROVINCIALI - SPESE INVESTIMENTO	404.347,00
900	904	2	41014	PROGRAMMA PLURIENNALE INVESTIMENTI: INTERVENTI URGENTI FINALIZZATI ALLA RISOLUZIONE DELLE PIU' GRAVI SITUAZIONI DI CARENZE IDRICHE A SCOPO IDROPOTABILE E ALLA RIDUZIONE DELLE EMISSIONI INQUINANTI RILASCIATE IN CORPI IDRICI - L.36/94 - L.R.81/95-SPESE PER INVESTIMENTO	13.400.000,00
900	905	2	41044	FONDO PER GLI INVESTIMENTI E LA PROMOZIONE DELLE RISERVE NATURALI E DELLE AREE PROTETTE	66.693,07
900	905	2	41059	INTERVENTI DI INVESTIMENTO FINALIZZATI AL RACCORDO TRA TUTELA SISTEMA REGIONALE AREE PROTETTE E TUTELA BIODIVERSITA'	26.400,00
900	907	2	51068	INTERVENTI PER LO SVILUPPO DELLE AREE MONTANE	183.208,99
900	908	2	42114	PROGRAMMA REGIONALE DI INTERVENTO FINANZIARIO PER LA BONIFICA DELL'INQUINAMENTO ACUSTICO.	474.332,96
1000	1005	2	22013	PROGRAMMA PLURIENNALE INVESTIMENTI: INTERVENTI STRUTTURE INNOVATIVE PER IL SOCIALE. RISORSE PER GLI ENTI LOCALI	1.923.000,00
1000	1005	2	22029	FONDO REGIONALE PER L'ASSISTENZA SOCIALE E SUPERAMENTO BARRIERE ARCHITETTONICHE - CONTRIBUTI IN CONTO CAPITALE PER INTERVENTI.	996.000,00
1000	1005	2	31012	PROGRAMMA PLURIENNALE INVESTIMENTI: INTERVENTI SULLA VIABILITA' DI INTERESSE REGIONALE.	28.788.899,29
1000	1005	2	31014	INTERVENTI SULLA VIABILITA' REGIONALE COMPRESI STUDI, PROGRAMMI E PROGETTI.	136.964,36
1000	1005	2	31048	PROGRAMMA PLURIENNALE INVESTIMENTI 2002-2007: INTERVENTI SU S.G.C. FIPILI E STRADE REGIONALI	93.081,62
1000	1005	2	42251	PRAA 2007-2010 MACROBIETTIVO C 1.INCENTIVI PER LA PROMOZIONE DELLA MOBILITA' SOSTENIBILE. INVESTIMENTI IN PISTE CICLABILI	40.944,60
1100	1102	2	11223	INTERVENTI URGENTI DI RIASSETTO IDROGEOLOGICO A SEGUITO DEGLI EVENTI OTTOBRE 2008-MARZO 2009 (ORDINANZA P.C.M. 3734 DEL 16/1/2009)	413.283,29
1300	1305	2	24060	SPESE INTERVENTI RISTRUTTURAZIONE EDILIZIA E AMMODERNAMENTO TECNOLOGICO PATRIMONIO SANITARIO PUBBLICO E REALIZZAZIONE RESIDENZE SANITARIE ASSISTENZIALI - PROGRAMMA STRAORDINARIO INVESTIMENTI ART. 20 L.67/88 E L. 296/2006 (FINANZIARIA 2007)	109.833,04
1300	1305	2	24133	INTERVENTI STRAORDINARI SUL PATRIMONIO STRUTTURALE E STRUMENTALE DELLA SANITA' A FAVORE DI ENTI DELLE AMMINISTRAZIONI LOCALI	4.738.685,04
1700	1701	2	41070	INCENTIVI PER LA REALIZZAZIONE DI IMPIANTI NEL CAMPO DELLE FONTI RINNOVABILI E RISPARMIO ENERGETICO A FAVORE DEI COMUNI	2.787.805,45
TOTALE ANNO ESERCIZIO IMPEGNO 2009					55.518.227,93

RESIDUI PASSIVI AL 31/12/2017 PER CAPITOLO

Anno di esercizio impegno 2008

MISSIONE	PROGRAMMA	TITOLO	CAPITOLO	DESCRIZIONE	IMPEGNI RESIDUI
100	106	2	71049	ADEMPIMENTI E PAGAMENTO COMPETENZE PER LA REALIZZAZIONE DELLE NUOVE SEDI DELLA REGIONE TOSCANA	9.417,76
400	402	2	61244	PROGRAMMA PLURIENNALE INVESTIMENTI: EROGAZIONE CONTRIBUTI FINANZIARI IN CONTO CAPITALE AI COMUNI PER INTERVENTI URGENTI DI EDILIZIA SCOLASTICA	87.606,87
400	402	2	61334	COFINANZIAMENTO REGIONALE AL CONTRIBUTO NAZIONALE PER L'EDILIZIA SCOLASTICA DI CUI ALLA L. 296/06	222.146,72
400	402	2	61342	CONTRIBUTO NAZIONALE PER L'EDILIZIA SCOLASTICA EX ART.4 L.23/1996	224.892,38
500	501	2	63016	PROGRAMMA PLURIENNALE INVESTIMENTI: INTERVENTI STRATEGICI NEL SETTORE DEI BENI CULTURALI	393.955,07
500	501	2	63134	FONDI REGIONALI PER INVESTIMENTI NEI BENI CULTURALI - TRASFERIMENTI ALLE AMMINISTRAZIONI PUBBLICHE	344.830,00
700	701	2	53067	PROGRAMMA PLURIENNALE DEGLI INVESTIMENTI: STRUTTURE COMPLEMENTARI TURISTICHE - INFRASTRUTTURE TURISTICHE	300.000,00
800	802	2	33023	INTERVENTI FINANZIARI REDAZIONE PIANI RECUPERO	54.000,00
900	901	2	42044	FONDO PER IL FINANZIAMENTO DEGLI ACCORDI DI PROGRAMMA PER INTERVENTI FINALIZZATI ALLA MESSA IN SICUREZZA DEI BACINI IDROGRAFICI TOSCANI.	100.076,50
900	901	2	42240	FONDO PER IL PAGAMENTO ONERI DI ESPROPRIO - GESTIONE URTAT PISTOIA	1.974,46
900	902	2	42230	INTERVENTI URGENTI DI BONIFICA DI CUI AL D.M. 471/99 - SPESE DI INVESTIMENTO	1.220,94
900	902	2	43044	PROGRAMMA PLURIENNALE INVESTIMENTI. VALORIZZAZIONE AMBIENTALE DEL TERRITORIO TOSCANO.	138.690,80
900	903	2	42234	INTERVENTI PREVENZIONE PRODUZIONE RIFIUTI, IMPLEMENTAZIONE RACCOLTA DIFFERENZIATA E RECUPERO MATERIALI E PER IL COMPLETAMENTO DELL'ATTUAZIONE DEI PIANI PROVINCIALI - SPESE INVESTIMENTO	217.622,14
900	904	2	41014	PROGRAMMA PLURIENNALE INVESTIMENTI: INTERVENTI URGENTI FINALIZZATI ALLA RISOLUZIONE DELLE PIU' GRAVI SITUAZIONI DI CARENZE IDRICHE A SCOPO IDROPOTABILE E ALLA RIDUZIONE DELLE EMISSIONI INQUINANTI RILASCIATE IN CORPI IDRICI - L.36/94 - L.R.81/95-SPESE PER INVESTIMENTO	9.269.630,86
900	905	2	41044	FONDO PER GLI INVESTIMENTI E LA PROMOZIONE DELLE RISERVE NATURALI E DELLE AREE PROTETTE	223.186,93
900	905	2	41059	INTERVENTI DI INVESTIMENTO FINALIZZATI AL RACCORDO TRA TUTELA SISTEMA REGIONALE AREE PROTETTE E TUTELA BIODIVERSITA'	34.200,00
900	907	2	51068	INTERVENTI PER LO SVILUPPO DELLE AREE MONTANE	79.980,45
900	908	2	42114	PROGRAMMA REGIONALE DI INTERVENTO FINANZIARIO PER LA BONIFICA DELL'INQUINAMENTO ACUSTICO.	329.144,90
1000	1002	2	32047	INVESTIMENTI NEL TRASPORTO PUBBLICO LOCALE - UTILIZZAZIONE DIRETTA LIMITI D'IMPEGNO ANNO 2003, TRASFERIMENTO AD ENTI LOCALI .	435.105,61
1000	1005	2	21048	INTERVENTI E OPERE PER LA SICUREZZA STRADALE.	142.318,00
1000	1005	2	31012	PROGRAMMA PLURIENNALE INVESTIMENTI: INTERVENTI SULLA VIABILITA' DI INTERESSE REGIONALE.	1.173.477,95
1000	1005	2	31014	INTERVENTI SULLA VIABILITA' REGIONALE COMPRESI STUDI, PROGRAMMI E PROGETTI.	264.437,30
1000	1005	2	31048	PROGRAMMA PLURIENNALE INVESTIMENTI 2002-2007: INTERVENTI SU S.G.C. FIPILI E STRADE REGIONALI	14.536,58
1000	1005	2	32020	PROGRAMMA PLURIENNALE INVESTIMENTI: INTERVENTI RELATIVI AI PIANI URBANI DELLA MOBILITA' E SICUREZZA	175.091,54
1000	1005	2	42251	PRAA 2007-2010 MACROBIETTIVO C 1.INCENTIVI PER LA PROMOZIONE DELLA MOBILITA' SOSTENIBILE. INVESTIMENTI IN PISTE CICLABILI	45.794,53
1100	1102	2	11049	FONDO PER INTERVENTI DI PROTEZIONE CIVILE DIRETTI A FRONTEGGIARE DANNI CONSEGUENTI AGLI EVENTI ATMOSFERICI DEL 6/08/2002 NELLE PROVINCE DI FIRENZE, LUCCA, PISA E PISTOIA.	19.184,57
1300	1305	2	24010	SPESE PER LA REALIZZAZIONE DI INTERVENTI PER LA RIQUALIFICAZIONE DELL'ASSISTENZA SANITARIA NEI GRANDI CENTRI URBANI	5.355.401,36
1300	1305	2	24082	SPESE PER LA REALIZZAZIONE DEL PROGRAMMA NUOVI OSPEDALI. AZIENDE SANITARIE NN. 1 DI MASSA, 2 DI LUCCA, 3 DI PISTOIA, 4 DI PRATO.	147.077,18
1300	1305	2	24118	REALIZZAZIONE DI INFRASTRUTTURE NELL'AMBITO DEL SISTEMA SANITARIO REGIONALE.	1.252.912,30
1300	1305	2	24133	INTERVENTI STRAORDINARI SUL PATRIMONIO STRUTTURALE E STRUMENTALE DELLA SANITA' A FAVORE DI ENTI DELLE AMMINISTRAZIONI LOCALI	4.827.470,55

RESIDUI PASSIVI AL 31/12/2017 PER CAPITOLO**Anno di esercizio impegno 2008**

MISSIONE	PROGRAMMA	TITOLO	CAPITOLO	DESCRIZIONE	IMPEGNI RESIDUI
1600	1601	2	52016	PROGRAMMA PLURIENNALE INVESTIMENTI: INFRASTRUTTURE RURALI E AMBIENTALI - INTERVENTI IN AGRICOLTURA PER LA REALIZZAZIONE DI INVASI IDRICI MULTIFUNZIONE	347.019,89
TOTALE ANNO ESERCIZIO IMPEGNO 2008					26.232.404,14
TOTALE RESIDUI PASSIVI					3.940.032.248,65

Variazioni con utilizzo fondi di riserva
(Ex art. 63 comma 4 D.Lgs 118/2011)

RENDICONTO GENERALE

D.Lgs 23 giugno 2011, n. 118 art. 63 comma 4

**Elenco delle Delibere contenenti prelievi dal Fondo di Riserva Spese Impreviste
con l'indicazione dei motivi del prelevamento**

Numero delibera	Data	Importo del prelievo	Motivazione del prelievo
237	14/03/2017	-30.000.000,00	RIPIANO DISAVANZI SANITARI ESERCIZI PREGRESSI
265	20/03/2017	-12.500.000,00	RIPIANO DISAVANZI SANITARI ESERCIZI PREGRESSI
380	10/04/2017	-39.000,00	LAVORI DI MANUTENZIONE SU IMMOBILI APPARTENENTI AL PATRIMONIO REGIONALE
642	19/06/2017	-73.960,00	SPESE DI REALIZZAZIONE E MANUTENZIONE STRAORDINARIA DEGLI IMMOBILI FUNZIONALI ALL'AMMINISTRAZIONE REGIONALE
811	24/07/2017	-248.880,00	1) PROGRAMMA SOCIETA' DELL'INFORMAZIONE. SPESE DI INVESTIMENTO IN SVILUPPO E ACQUISTO INFRASTRUTTURE INFORMATICHE. 2) SPESE DI REALIZZAZIONE E MANUTENZIONE STRAORDINARIA DEGLI IMMOBILI FUNZIONALI ALL'AMMINISTRAZIONE REGIONALE 3) COMPENSI PER PROROGA DEL SERVIZIO DI TESORERIA A SEGUITO DI GARA DESERTA
856	07/08/2017	-200.000,00	1) SPESE PER EVENTI DI EMERGENZA 2) PIANO REGIONALE AGRICOLO FORESTALE - TRASFERIMENTO AGLI ENTI PER LA TUTELA DEL PATRIMONIO BOSCHIVO 3) CONVENZIONI PER ATTIVITA' AIB - VOLONTARIATO, VIGILI DEL FUOCO, CORPO FORESTALE DELLO STATO
Totale		-43.061.840,00	

**Prospetto relativo alla gestione del perimetro
sanitario di cui all'art. 20, comma 1
(Ex art. 63 comma 4 D.Lgs 118/2011)**

ENTRATA PERIMETRO SANITARIO RISORSE PROPRIE

Numero capitolo	Descrizione capitolo	Titolo	Assestato al 31/12/2017 (1)	di cui AVANZO (2)	Competenza Pura (1-2)	Accertato al 31/12/2017	Incassato su competenza	Residui iniziali al 01/01/2017	Minori/Maggiori entrate su residui	Incassato su residui	Residui provenienti dagli esercizi precedenti	Residui formati nell'esercizio di competenza	Totale residui da riportare
14	AVANZO DI AMMINISTRAZIONE DELL'ESERCIZIO PRECEDENTE PER PROCEDURE AVVIATE DERIVANTI DALLA GESTIONE SANITARIA	Avanzo di amministrazione e Fondo di Cassa	15.055.581,60	15.055.581,60	0,00						0,00	0,00	0,00
11020	IRAP, ADDIZIONALE IRPEF E IVA A SALDO ESERCIZI PRECEDENTI	ENTRATE CORRENTI DI NATURA TRIBUTARIA, CONTRIBUTIVA E PEREQUATIVA	0,00		0,00			1.682.194,00	0,00		1.682.194,00	0,00	1.682.194,00
11029	IRAP - IMPOSTA REGIONALE SULLE ATTIVITA' PRODUTTIVE FINALIZZATA AL FINANZIAMENTO DELLA SPESA SANITARIA.	ENTRATE CORRENTI DI NATURA TRIBUTARIA, CONTRIBUTIVA E PEREQUATIVA	1.355.125.000,00		1.355.125.000,00	1.258.963.528,73	900.034.770,12	300.480.345,49	0,00	300.480.345,49	0,00	358.928.758,61	358.928.758,61
11030	ADDIZIONALE REG.LE SULL'IRPEF FINALIZZATA AL FINANZIAMENTO DELLA SPESA SANITARIA	ENTRATE CORRENTI DI NATURA TRIBUTARIA, CONTRIBUTIVA E PEREQUATIVA	625.138.000,00		625.138.000,00	572.644.405,45	572.644.405,45		0,00		0,00	0,00	0,00
11032	TASSA AUTOMOBILISTICA FINALIZZATA AL FINANZIAMENTO DELLA SPESA SANITARIA.	ENTRATE CORRENTI DI NATURA TRIBUTARIA, CONTRIBUTIVA E PEREQUATIVA	44.529.000,00		44.529.000,00	44.529.000,00	44.529.000,00	23.022.374,32	0,00	23.022.374,32	0,00	0,00	0,00
12009	COMPARTICIPAZIONE REGIONALE ALL'IVA FINALIZZATA AL FINANZIAMENTO DELLA SPESA SANITARIA	ENTRATE CORRENTI DI NATURA TRIBUTARIA, CONTRIBUTIVA E PEREQUATIVA	4.744.777.232,00		4.744.777.232,00	4.744.777.232,00	4.331.530.578,13	2.334.112.877,39	955.537,40	1.033.183.401,88	1.301.885.012,91	413.246.653,87	1.715.131.666,78
12010	QUOTA REGIONALE DELL'ACCISA SULLA BENZINA PER AUTOTRAZIONE FINALIZZATA AL FINANZIAMENTO DELLA SPESA SANITARIA (D.M. 1/03/1996 - L. 449/97 ART. 17, COMMA 22 - D.LGS 56/2000 ART. 4)	ENTRATE CORRENTI DI NATURA TRIBUTARIA, CONTRIBUTIVA E PEREQUATIVA	0,00		0,00				0,00		0,00	0,00	0,00
12011	COMPARTICIPAZIONE REGIONALE ALL'IVA PER MOBILITA' SANITARIA EXTRAREGIONALE ATTIVA	ENTRATE CORRENTI DI NATURA TRIBUTARIA, CONTRIBUTIVA E PEREQUATIVA	346.700.869,00		346.700.869,00	346.700.869,00		310.141.493,00	0,00		310.141.493,00	346.700.869,00	656.842.362,00
22439	ONERI PER L'ACCREDITAMENTO ISTITUZIONALE DELLE STRUTTURE SANITARIE PRIVATE	TRASFERIMENTI CORRENTI	700.000,00		700.000,00				0,00		0,00	0,00	0,00
22440	ONERI PER L'AUTORIZZAZIONE DELLE STRUTTURE SANITARIE PRIVATE	TRASFERIMENTI CORRENTI	300.000,00		300.000,00				0,00		0,00	0,00	0,00
23000	FONDO DI GARANZIA INTERREGIONALE (A CREDITO) DI CUI ALL'ART 13 D.LGS. 56/2000	ENTRATE CORRENTI DI NATURA TRIBUTARIA, CONTRIBUTIVA E PEREQUATIVA	500.000.000,00		500.000.000,00	148.655.065,82		1.050.525.480,32	-10.567.563,28	424.507.197,50	615.450.699,54	148.655.065,82	764.105.765,36
23005	FONDO PEREQUATIVO	ENTRATE CORRENTI DI NATURA TRIBUTARIA, CONTRIBUTIVA E PEREQUATIVA	0,00		0,00				0,00		0,00	0,00	0,00
32096	RIMBORSI, RECUPERI E NUOVE ENTRATE DI FONDI REGIONALI PER SPESA SANITARIA NON ATTRIBUITI AD ALTRI CAPITOLI DI ENTRATA	ENTRATE EXTRATRIBUTARIE	19.834.658,49		19.834.658,49	19.847.940,74	19.841.321,59	39.856,00	0,00	17.626,23	22.229,77	6.619,15	28.848,92
32097	RECUPERI E RIMBORSI DI SOMME A LIBERA DESTINAZIONE INERENTI LA SPESA SANITARIA NON RICONDUCEBILI A SPECIFICI CAPITOLI DI BILANCIO	ENTRATE EXTRATRIBUTARIE	0,00		0,00	1.596,79	1.596,79	3.059,95	0,00	3.059,95	0,00	0,00	0,00
32099	INTERESSI ATTIVI SU GIACENZE DEI CONTI FRUTTIFERI - SANITA'	ENTRATE EXTRATRIBUTARIE	1.000,00		1.000,00	146,08	146,08		0,00		0,00	0,00	0,00
32100	INTERESSI ATTIVI SU RITARDATI INCASSI, ANCHE A SEGUITO DI RECUPERI, REVOCHE CONTRIBUTI E ALTRE PROVVIDENZE - SANITA'	ENTRATE EXTRATRIBUTARIE	0,00		0,00	0,00		1.493,90	0,00		1.493,90	0,00	1.493,90

Numero capitolo	Descrizione capitolo	Titolo	Assestato al 31/12/2017 (1)	di cui AVANZO (2)	Competenza Pura (1-2)	Accertato al 31/12/2017	Incassato su competenza	Residui iniziali al 01/01/2017	Minori/Maggiori entrate su residui	Incassato su residui	Residui provenienti dagli esercizi precedenti	Residui formati nell'esercizio di competenza	Totale residui da riportare
32104	RECUPERI E RIMBORSI DI SOMME VINCOLATE UE-STATO-ALTRI SOGGETTI DA ACCANTONARE PER RESTITUZIONI O COMPENSAZIONI RELATIVI ALLA GESTIONE SANITARIA	ENTRATE EXTRATRIBUTARIE	0,00		0,00				0,00		0,00	0,00	0,00
32152	RIMBORSI, RECUPERI E NUOVE ENTRATE DI FONDO SANITARIO DI COMPETENZA DELL'ANNO IN CORSO NON ATTRIBUITI AD ALTRI CAPITOLI DI ENTRATA	ENTRATE EXTRATRIBUTARIE	0,00		0,00			0,00	0,00		0,00	0,00	0,00
32153	RECUPERI E RIMBORSI DI SOMME REGIONALI IN CONTO CAPITALE INERENTI LA SPESA SANITARIA NON RICONDUCEBILI A SPECIFICI CAPITOLI DI BILANCIO	ENTRATE IN CONTO CAPITALE	0,00		0,00				0,00		0,00	0,00	0,00
32156	INCASSI PER AZIONI DI RIVALSA E SURROGA NEI CONFRONTI DI TERZI - CONTO SANITARIO	ENTRATE EXTRATRIBUTARIE	0,00		0,00	0,00			0,00		0,00	0,00	0,00
32157	RECUPERI EX ART.7 D.L.112/2008 - PERSONALE GIUNTA - CONTO SANITARIO	ENTRATE EXTRATRIBUTARIE	0,00		0,00	0,36	0,36		0,00		0,00	0,00	0,00
32158	INTROITO SOMME SPETTANTI A DIPENDENTI REGIONALI RELATIVE ALLA RIPARTIZIONE DEL FONDO INCENTIVANTE EX ART. 18 L. 109/94 - CONTO SANITARIO	ENTRATE EXTRATRIBUTARIE	0,00		0,00	1.395,00	1.395,00		0,00		0,00	0,00	0,00
32164	RECUPERI E RIMBORSI DI FONDO SANITARIO IN CONTO CAPITALE NON RICONDUCEBILI A SPECIFICI CAPITOLI DI BILANCIO	ENTRATE IN CONTO CAPITALE	300.000,00		300.000,00	300.000,00	300.000,00		0,00		0,00	0,00	0,00
51029	INDEBITAMENTO PER INTERVENTI STRAORDINARI SUL PATRIMONIO STRUTTURALE E STRUMENTALE DELLA SANITA'	ACCENSIONE PRESTITI	0,00		0,00				0,00		0,00	0,00	0,00
51030	INDEBITAMENTO A COPERTURA DEL DISAVANZO DERIVANTE DALLA GESTIONE SANITARIA	ACCENSIONE PRESTITI	0,00		0,00				0,00		0,00	0,00	0,00
Totale risorse proprie			7.652.461.341,09	15.055.581,60	7.637.405.759,49	7.136.421.179,97	5.868.883.213,52	4.020.009.154,37	-9.612.025,88	1.781.214.005,37	2.229.183.123,12	1.267.537.966,45	3.496.721.089,57

ENTRATA PERIMETRO SANITARIO RISORSE VINCOLATE

13	AVANZO DI AMMINISTRAZIONE DELL'ESERCIZIO PRECEDENTE CON VINCOLO DI DESTINAZIONE DERIVANTE DALLA GESTIONE SANITARIA	Avanzo di amministrazione e Fondo di Cassa	745.924.895,53	745.924.895,53	0,00						0,00	0,00	0,00
16	UTILIZZO FONDO ANTICIPAZIONI DI LIQUIDITA'	Avanzo di amministrazione e Fondo di Cassa	643.642.797,20	643.642.797,20	0,00						0,00	0,00	0,00
12008	FONDO PER RICERCA SANITARIA. FONDI PROVENIENTI DA 5 X MILLE	TRASFERIMENTI CORRENTI	6.636,64		6.636,64	6.636,64	6.636,64		0,00		0,00	0,00	0,00
21156	FONDO PER IL PROGETTO EUROPEO RICHARD - QUOTA UE PARTNERS ITALIANI	ENTRATE PER CONTO TERZI E PARTITE DI GIRO	0,00		0,00				0,00		0,00	0,00	0,00
21172	PROGRAMMA EUROPE AID. PROGETTO "LA SALUTE MATERNO-INFANTILE: IL RUOLO DELLE AUTORITA' LOCALI E IL DECENTRAMENTO DEI SERVIZI NELL'AREA SADC" - ENTRATE UE DA TRASFERIRE AI PARTNERS	ENTRATE PER CONTO TERZI E PARTITE DI GIRO	0,00		0,00				0,00		0,00	0,00	0,00
21178	PROGETTI INTERISTITUZIONALI PER LE MALATTIE RARE E LA GENETICA	TRASFERIMENTI CORRENTI	0,00		0,00			17.439,66	0,00		17.439,66	0,00	17.439,66
21210	PROGETTO CANCON - EUROPEAN GUIDE ON QUALITY IMPROVEMENT IN COMPREHENSIVE CANCER CONTROL	TRASFERIMENTI CORRENTI	8.242,85		8.242,85	8.242,85		66.450,25	-34.249,77		32.200,48	8.242,85	40.443,33
21247	QUOTA FONDO DI CUI ALL'ART. 1 COMMA 571 L.208/2015, PER LA REVISIONE DELL'USO DEI MEDICINALI NEI PAZIENTI AFFETTI DA ASMA	TRASFERIMENTI CORRENTI	0,00		0,00				0,00		0,00	0,00	0,00
21271	FONDO ASILO, MIGRAZIONE E INTEGRAZIONE - FAMI 2014-2020 - PROGETTO SPRINT - ENTRATE CORRENTI - QUOTA UE	TRASFERIMENTI CORRENTI	230.253,79		230.253,79	199.002,32	0,00		0,00		0,00	199.002,32	199.002,32
21272	FONDO ASILO, MIGRAZIONE E INTEGRAZIONE - FAMI 2014-2020 - PROGETTO SPRINT - QUOTA UE DA TRASFERIRE AI PARTNERS	ENTRATE PER CONTO TERZI E PARTITE DI GIRO	15.731,85		15.731,85	15.731,85	0,00		0,00		0,00	15.731,85	15.731,85

Numero capitolo	Descrizione capitolo	Titolo	Assestato al 31/12/2017 (1)	di cui AVANZO (2)	Competenza Pura (1-2)	Accertato al 31/12/2017	Incassato su competenza	Residui iniziali al 01/01/2017	Minori/Maggiori entrate su residui	Incassato su residui	Residui provenienti dagli esercizi precedenti	Residui formati nell'esercizio di competenza	Totale residui da riportare
22053	FONDO DEL PROGRAMMA DI INTERVENTI PER LA LOTTA ALL'AIDS	TRASFERIMENTI CORRENTI	0,00		0,00			7.348.418,00	0,00	7.348.418,00	0,00	0,00	0,00
22060	COSTITUZIONE BANCA DATI PER L'IDENTIFICAZIONE E LA REGISTRAZIONE DEGLI ANIMALI.	TRASFERIMENTI CORRENTI	8.671,01		8.671,01	8.671,01	8.671,01		0,00		0,00	0,00	0,00
22061	FONDO NAZIONALE PER LA LOTTA ALLA DROGA (D.P.R. N. 309/90) - PARTECIPAZIONE A PROGETTI NAZIONALI.	TRASFERIMENTI CORRENTI	0,00		0,00				0,00		0,00	0,00	0,00
22062	FONDO PER INIZIATIVE DI FARMACOVIGILANZA, DI INFORMAZIONE DEGLI OPERATORI SANITARI E PER CAMPAGNE DI EDUCAZIONE SANITARIA (ART.36 LEGGE 449/97) CONFERENZA STATO-REGIONI DEL 22.12.1999	TRASFERIMENTI CORRENTI	150.000,00		150.000,00	150.000,00	150.000,00		0,00		0,00	0,00	0,00
22063	FONDO PER LA FORMAZIONE DEI MEDICI DI MEDICINA GENERALE (D.LGS.368/99)	TRASFERIMENTI CORRENTI	3.469.374,00		3.469.374,00	3.469.374,00		10.562.057,40	-0,40	10.562.057,00	0,00	3.469.374,00	3.469.374,00
22064	FONDO PER LA PREVENZIONE DELLA CECITA' E LA REALIZZAZIONE DI CENTRI PER L'EDUCAZIONE E LA REABILITAZIONE VISIVA (L. 28/8/97 N. 284 - D.M. 18.12.97)	TRASFERIMENTI CORRENTI	0,00		0,00	11.440,73	11.440,73		0,00		0,00	0,00	0,00
22065	FONDO PER INTERVENTI IN MATERIA DI ANIMALI DI AFFEZIONE E PREVENZIONE DEL RANDAGISMO	TRASFERIMENTI CORRENTI	0,00		0,00	19.864,80	19.864,80		0,00		0,00	0,00	0,00
22067	FONDO PER L'INDENNITA' DI ABBATTIMENTO ANIMALI AFFETTI DA MALATTIE EPIZOOTICHE (L. 2.6.88 N. 218)	TRASFERIMENTI CORRENTI	0,00		0,00			710.452,93	0,00		710.452,93	0,00	710.452,93
22068	FONDO PER LA PREVENZIONE E CURA DELLA FIBROSI CISTICA - (LEGGE 548/93)	TRASFERIMENTI CORRENTI	0,00		0,00			87.970,00	0,00		87.970,00	0,00	87.970,00
22069	FONDO SANITARIO NAZIONALE. OBIETTIVI DI CARATTERE PRIORITARIO DEL PSN, ASSISTENZA SANITARIA AGLI STRANIERI IRREGOLARI, ESCLUSIVITA' DEL RAPPORTO DEL PERSONALE DIRIGENTE DEL SSN E ALTRE RISORSE DI FONDO SANITARIO VINCOLATO	TRASFERIMENTI CORRENTI	105.724.167,93		105.724.167,93	105.724.167,93	63.488.888,93	173.681.847,52	-1,32	31.182.420,20	142.499.426,00	42.235.279,00	184.734.705,00
22072	FONDI TRASFERITI DAL MINISTERO DELL'ECONOMIA E DELLE FINANZE PER COMPENSO PERSONALE PRESIDI TOSSICODIPENDENZE	TRASFERIMENTI CORRENTI	391.000,00		391.000,00	391.000,00	312.800,00	782.000,00	0,00	782.000,00	0,00	78.200,00	78.200,00
22073	FONDO PER L'ISTITUZIONE ED IL FUNZIONAMENTO DEI CENTRI REGIONALI ED INTERREGIONALI PER I TRAPIANTI	TRASFERIMENTI CORRENTI	38.018,81		38.018,81	38.018,81	38.018,81	571.766,11	0,00	249.941,71	321.824,40	0,00	321.824,40
22075	FINANZIAMENTO STATALE PER PROCREAZIONE MEDICALMENTE ASSISTITA.	TRASFERIMENTI CORRENTI	27.846,00		27.846,00	27.846,00	27.846,00		0,00		0,00	0,00	0,00
22076	FONDO PER L'EROGAZIONE DI PROVVIDENZE A FAVORE DEI CITTADINI AFFETTI DAL MORBO DI HANSEN E AI LORO FAMILIARI A CARICO	TRASFERIMENTI CORRENTI	0,00		0,00				0,00		0,00	0,00	0,00
22078	PROGRAMMA NAZIONALE PER LA REALIZZAZIONE DI PROGETTI DI PREVENZIONE PER LA SALUTE MENTALE.	TRASFERIMENTI CORRENTI	0,00		0,00				0,00		0,00	0,00	0,00
22079	FONDO PER PROGETTI DI RICERCA E SPERIMENTAZIONE EX ART.12 D.LGS. 30.12.92 N.502.	TRASFERIMENTI CORRENTI	337.008,00		337.008,00	337.008,00	202.204,80	10.083.216,31	-10.139,80	5.278.471,77	4.794.604,74	134.803,20	4.929.407,94
22227	PROGETTO DI RICERCA 'LA PROMOZIONE DELL'INNOVAZIONE E LA GESTIONE DEL RISCHIO' RSF 2004 DLGS 502/92 ART. 12	TRASFERIMENTI CORRENTI	0,00		0,00				0,00		0,00	0,00	0,00
22251	FONDI DERIVANTI DALLA RIDUZIONE DELLE PERCENTUALI DI SCONTO A CARICO DELLE FARMACIE	TRASFERIMENTI CORRENTI	0,00		0,00				0,00		0,00	0,00	0,00
22259	FONDI STATALI PER PROGETTO NON AUTOSUFFICIENZA	TRASFERIMENTI CORRENTI	15.513.220,00		15.513.220,00	15.513.220,00			0,00		0,00	15.513.220,00	15.513.220,00
22264	PROGETTO 'SOSTEGNO ALLE FUNZIONI DI INTERFACCIA TRA LE REGIONI E LE PROVINCE AUTONOME ED IL CENTRO NAZIONALE PER LA PREVENZIONE ED IL CONTROLLO DELLE MALATTIE (CCM)	TRASFERIMENTI CORRENTI	0,00		0,00			447.223,00	0,00	59.091,40	388.131,60	0,00	388.131,60

Numero capitolo	Descrizione capitolo	Titolo	Assestato al 31/12/2017 (1)	di cui AVANZO (2)	Competenza Pura (1-2)	Accertato al 31/12/2017	Incassato su competenza	Residui iniziali al 01/01/2017	Minori/Maggiori entrate su residui	Incassato su residui	Residui provenienti dagli esercizi precedenti	Residui formati nell'esercizio di competenza	Totale residui da riportare
22271	FONDO PER INTERVENTI DI SENSIBILIZZAZIONE DEGLI OPERATORI SANITARI SUL RISCHIO CLINICO CONNESSO ALL'USO DI DISPOSITIVI MEDICI	TRASFERIMENTI CORRENTI	0,00		0,00				0,00		0,00	0,00	0,00
22284	CENTRI DI RIFERIMENTO RISCONTRO DIAGNOSTICO SIDS	TRASFERIMENTI CORRENTI	111,11		111,11	111,11	111,11		0,00		0,00	0,00	0,00
22285	FINANZIAMENTO STATALE PER PROGETTI GESTITI DALLA REGIONE TOSCANA	TRASFERIMENTI CORRENTI	0,00		0,00			88.500,00	-88.500,00		0,00	0,00	0,00
22287	FONDI PER LE ATTIVITA' CONCERNENTI REGISTRAZIONE, VALUTAZIONE, AUTORIZZAZIONE E RESTRIZIONE SOSTANZE CHIMICHE (REACH)	TRASFERIMENTI CORRENTI	0,00		0,00				0,00		0,00	0,00	0,00
22289	RISORSE PROVENIENTI DAL FONDO DI CUI ALL'ART.48 COMMA 19 L.326/2003	TRASFERIMENTI CORRENTI	0,00		0,00				0,00		0,00	0,00	0,00
22294	FONDI MINISTERIALI PER PROGETTO DI SVILUPPO DI UN MODELLO DI CARTELLA PAZIENTE INTEGRATA	TRASFERIMENTI CORRENTI	0,00		0,00			110.000,00	0,00		110.000,00	0,00	110.000,00
22298	PANDEMIA INFLUENZALE; FINANZIAMENTO PER L'ATTUAZIONE PIANI PANDEMICI REGIONALI	TRASFERIMENTI CORRENTI	0,00		0,00				0,00		0,00	0,00	0,00
22303	FONDO PER I PROGETTI ATTUATIVI DEL PIANO SANITARIO NAZIONALE	TRASFERIMENTI CORRENTI	0,00		0,00				0,00		0,00	0,00	0,00
22305	FONDO PER APPLICAZIONE NORME E SPECIFICHE COMUNITARIE PER SERVIZIO TRASFUSIONALE	TRASFERIMENTI CORRENTI	100.276,58		100.276,58	100.276,58	100.276,58		0,00		0,00	0,00	0,00
22306	FONDO PER ATTUAZIONE PRESCRIZIONE TRACCIABILITA' SANGUE ED EMOCOMPONENTI.	TRASFERIMENTI CORRENTI	19.060,91		19.060,91	19.060,91	19.060,91		0,00		0,00	0,00	0,00
22307	FONDO PER PROGETTI REGIONALI RIPRODUCIBILI A LIVELLO NAZIONALE	TRASFERIMENTI CORRENTI	0,00		0,00			336.600,43	0,00		336.600,43	0,00	336.600,43
22352	SLA - FONDO PER LA NON AUTOSUFFICIENZA - ENTRATE STATALI A SOSTEGNO DELLA DOMICILIARITA' IN ALTERNATIVA AL RICOVERO IN STRUTTURA	TRASFERIMENTI CORRENTI	15.513.220,00		15.513.220,00	15.513.220,00			0,00		0,00	15.513.220,00	15.513.220,00
22357	FONDI PROGETTO FIRMA DIGITALE E CARTA OPERATORE SANITARIO	TRASFERIMENTI CORRENTI	0,00		0,00				0,00		0,00	0,00	0,00
22365	RISORSE PER PROGETTO "OSPEDALE - TERRITORIO SENZA DOLORE"	TRASFERIMENTI CORRENTI	0,00		0,00				0,00		0,00	0,00	0,00
22368	FONDO PER LA PARTECIPAZIONE A PROGETTI STATALI AFFERENTI LA SALUTE IN CARCERE	TRASFERIMENTI CORRENTI	0,00		0,00				0,00		0,00	0,00	0,00
22369	FONDI PER PROGRAMMA CCM 2012 PER PROGETTI APPROVATI NELL'AMBITO DI COMPETENZA DEL SETTORE	TRASFERIMENTI CORRENTI	0,00		0,00			192.000,00	-192.000,00		0,00	0,00	0,00
22388	FINANZIAMENTO PROGETTO PREVENZIONE SU SCREENING BASATI SUL TEST HPV PRIMARIO	TRASFERIMENTI CORRENTI	0,00		0,00			33.000,00	-33.000,00		0,00	0,00	0,00
22389	FINANZIAMENTO PROGETTO DEFINIRE STRUMENTI A SUPPORTO DELLA IMPLEMENTAZIONE DELLE RETI ONCOLOGICHE E COFINANZIAMENTO PROGETTO COMUNITARIO CANCON	TRASFERIMENTI CORRENTI	8.242,85		8.242,85	8.242,85		29.274,15	-20.828,93		8.445,22	8.242,85	16.688,07
22392	FONDI PER IL FINANZIAMENTO DEL PIANO DI MONITORAGGIO PER LA RICERCA DELLE DIOSSINE NEGLI ALIMENTI DI ORIGINE ANIMALE	TRASFERIMENTI CORRENTI	0,00		0,00			53.151,00	0,00	53.151,00	0,00	0,00	0,00
22393	FONDI PER INCREMENTI TARIFFARI PRESTAZIONI TERMALI LEA 2013/2015	TRASFERIMENTI CORRENTI	126.360,00		126.360,00	126.360,00		138.400,00	0,00	138.400,00	0,00	126.360,00	126.360,00
22394	FONDI STATALI PER PROGETTO IN MATERIA DI VITA INDIPENDENTE ED INCLUSIONE NELLA SOCIETA' DELLE PERSONE CON DISABILITA'	TRASFERIMENTI CORRENTI	1.058.209,00		1.058.209,00	1.058.209,00	1.010.209,00	46.492,77	0,00		46.492,77	48.000,00	94.492,77
22395	FINANZIAMENTO PROGETTO DEFINIRE STRUMENTI A SUPPORTO DELLA IMPLEMENTAZIONE DELLE RETI ONCOLOGICHE	TRASFERIMENTI CORRENTI	0,00		0,00			35.483,00	0,00		35.483,00	0,00	35.483,00
22396	FINANZIAMENTO PROGETTO IDENTIFICAZIONE PRECOCE DI BAMBINI CON DISTURBI DEL LINGUAGGIO E DELLA COMUNICAZIONE	TRASFERIMENTI CORRENTI	0,00		0,00			78.300,00	-33.016,98	45.283,02	0,00	0,00	0,00
22406	FONDO PER STRUTTURE DI COORDINAMENTO ATTIVITA' TRASFUSIONALE DI CUI ALL'ART. 6, COMMA 1, LETTERA C. LEGGE 219/2005	TRASFERIMENTI CORRENTI	0,00		0,00				0,00		0,00	0,00	0,00

Numero capitolo	Descrizione capitolo	Titolo	Assestato al 31/12/2017 (1)	di cui AVANZO (2)	Competenza Pura (1-2)	Accertato al 31/12/2017	Incssato su competenza	Residui iniziali al 01/01/2017	Minori/Maggiori entrate su residui	Incssato su residui	Residui provenienti dagli esercizi precedenti	Residui formati nell'esercizio di competenza	Totale residui da riportare
22411	CCM 2014: ENTRATE STATALI PER LA REALIZZAZIONE DEL PROGETTO DIABETE E PROGETTO FAI	TRASFERIMENTI CORRENTI	0,00		0,00			632.450,00	0,00	197.800,00	434.650,00	0,00	434.650,00
22421	FONDO RIMBORSO ONERI PER ACCERTAMENTI MEDICO LEGALI SUI DIPENDENTI ASSENTI DA SERVIZIO PER MALATTIA EFFETTUATI DALLE AZIENDE SANITARIE LOCALI	TRASFERIMENTI CORRENTI	1.104.034,00		1.104.034,00	1.104.034,00	1.104.034,00		0,00		0,00	0,00	0,00
22422	ENTRATE STATALI PER IL PROGETTO CCM 2015 "MALATTIE CRONICHE: SUPPORTO E VALUTAZIONE COMPARATIVA DI INTERVENTI PER L'IDENTIFICAZIONE PROATTIVA E LA PRESA IN CARICO DEL PAZIENTE COMPLESSO FINALIZZATI ALLA PREVENZIONE DEI RICOVERI RIPETUTI"	TRASFERIMENTI CORRENTI	0,00		0,00			308.000,00	0,00		308.000,00	0,00	308.000,00
22423	ENTRATE STATALI A VALERE SUL FONDO PER PROGETTI DI COMUNICAZIONE E CAMPAGNE INFORMATIVE SULLE CURE PALLIATIVE.	TRASFERIMENTI CORRENTI	0,00		0,00				0,00		0,00	0,00	0,00
22425	RIMBORSO ALLE REGIONI PER L'ACQUISTO DEI MEDICINALI INNOVATIVI	TRASFERIMENTI CORRENTI	70.728.718,00		70.728.718,00	70.728.718,00		24.114.485,44	-18.103.988,71	6.010.496,73	0,00	70.728.718,00	70.728.718,00
22430	RIMBORSO ALLE REGIONI PER L'ACQUISTO DEI MEDICINALI INNOVATIVI - QUOTA CONTRIBUTO STATO	TRASFERIMENTI CORRENTI	0,00		0,00				0,00		0,00	0,00	0,00
22431	RIMBORSO ALLE REGIONI PER L'ACQUISTO DEI MEDICINALI INNOVATIVI - QUOTA MOBILITA'	TRASFERIMENTI CORRENTI	714.232,86		714.232,86	714.232,86	678.501,27	41.984,14	0,00		41.984,14	35.731,59	77.715,73
22434	FSN 2011-2012-2013: ENTRATE CORRENTI PER PROGETTI DI OTTIMIZZAZIONE DELL'ASSISTENZA SANITARIA NELLE ISOLE MINORI E NELLE ZONE DISAGIATE	TRASFERIMENTI CORRENTI	0,00		0,00			876.563,00	0,00		876.563,00	0,00	876.563,00
22435	FONDI PER LA RICERCA E LO SVILUPPO DI METODI ALTERNATIVI ALL'USO DEGLI ANIMALI PER FINI SPERIMENTALI	TRASFERIMENTI CORRENTI	41.139,24		41.139,24	41.139,24	41.139,24		0,00		0,00	0,00	0,00
22448	ATTIVITA' PER COLLABORAZIONI IN MATERIA DI HTA - AGENAS	TRASFERIMENTI CORRENTI	18.700,00		18.700,00	18.700,00			0,00		0,00	18.700,00	18.700,00
22449	FONDI TRASFERITI DALL'AGENZIA NAZIONALE PER I SERVIZI SANITARI REGIONALI PER LA REALIZZAZIONE DEL PROGETTO CON-RADI	TRASFERIMENTI CORRENTI	9.331,00		9.331,00	9.331,00			0,00		0,00	9.331,00	9.331,00
22458	FONDO PER L'ASSISTENZA ALLE PERSONE CON DISABILITA' GRAVE PRIVE DEL SOSTEGNO FAMILIARE	TRASFERIMENTI CORRENTI	5.576.300,00		5.576.300,00	5.576.300,00	5.576.300,00		0,00		0,00	0,00	0,00
22459	FONDO PER IL GIOCO DI AZZARDO PATOLOGICO (GAP)	TRASFERIMENTI CORRENTI	3.158.995,00		3.158.995,00	3.158.995,00	3.158.995,00		0,00		0,00	0,00	0,00
22466	FONDO PER L'ASSISTENZA ALLE PERSONE CON DISABILITA' GRAVE PRIVE DEL SOSTEGNO FAMILIARE INTERVENTI INFRASTRUTTURALI	ENTRATE IN CONTO CAPITALE	2.250.000,00		2.250.000,00	2.250.000,00	2.250.000,00		0,00		0,00	0,00	0,00
22469	FONDO ASILO, MIGRAZIONE E INTEGRAZIONE - FAMI 2014-2020 - PROGETTO SPRINT - ENTRATE CORRENTI - QUOTA STATO	TRASFERIMENTI CORRENTI	156.220,14		156.220,14	135.016,97	0,00		0,00		0,00	135.016,97	135.016,97
22470	FONDO ASILO, MIGRAZIONE E INTEGRAZIONE - FAMI 2014-2020 - PROGETTO SPRINT - QUOTA STATO DA TRASFERIRE AI PARTNERS	ENTRATE PER CONTO TERZI E PARTITE DI GIRO	10.673,58		10.673,58	10.673,58	0,00		0,00		0,00	10.673,58	10.673,58
22471	CONVENZIONE AGENAS - PROGETTO IMPLEMENTAZIONE DI UN SISTEMA DI MONITORAGGIO DELL'ASSISTENZA TERRITORIALE C.U.P. D15H16000600005	TRASFERIMENTI CORRENTI	20.000,00		20.000,00	20.000,00			0,00		0,00	20.000,00	20.000,00
22473	TRASFERIMENTI DALLO STATO PER QUOTA DI FONDO SANITARIO NAZIONALE	TRASFERIMENTI CORRENTI	11.674.218,00		11.674.218,00	11.674.218,00			0,00		0,00	11.674.218,00	11.674.218,00
22474	TRASFERIMENTI DALLO STATO PER QUOTE PREMIALI A VALERE SULLE RISORSE DEL SSN (ART. 2, COMMA 67 BIS L. 191/2009, D. LGS. 149/2011)	TRASFERIMENTI CORRENTI	2.072.043,00		2.072.043,00	2.072.043,00			0,00		0,00	2.072.043,00	2.072.043,00
22475	RIMBORSO DEGLI ONERI PER PRESTAZIONI SANITARIE A FAVORE DI STRANIERI NON IN REGOLA CON LE NORME DI INGRESSO E SOGGIORNO (ART. 35, COMMA 6 D.LGS. N. 286/1998; ART. 32, COMMA 2 D.L. N. 50/2017)	TRASFERIMENTI CORRENTI	2.206.163,57		2.206.163,57	2.206.163,57	2.206.163,57		0,00		0,00	0,00	0,00

Numero capitolo	Descrizione capitolo	Titolo	Assestato al 31/12/2017 (1)	di cui AVANZO (2)	Competenza Pura (1-2)	Accertato al 31/12/2017	Incssato su competenza	Residui iniziali al 01/01/2017	Minori/Maggiori entrate su residui	Incssato su residui	Residui provenienti dagli esercizi precedenti	Residui formati nell'esercizio di competenza	Totale residui da riportare
24029	FONDO PER PARTECIPAZIONE A PROGETTI STATALI DA UN SOGGETTO PUBBLICO CON FUNZIONE DI CAPOFILA	TRASFERIMENTI CORRENTI	0,00		0,00				0,00		0,00	0,00	0,00
24033	FONDO PER PARTECIPAZIONE A PROGRAMMI SPECIALI IN AMBITO SANITARIO FINANZIATI CON TRASFERIMENTI DALLO STATO E DA ALTRI ENTI DELL'AMMINISTRAZIONE CENTRALE	TRASFERIMENTI CORRENTI	0,00		0,00			10.560,00	0,00		10.560,00	0,00	10.560,00
24068	FONDO PER IL PROGRAMMA SPERIMENTALE 'OSSERVATORIO NAZIONALE SULLA QUALITA' DELL'EDUCAZIONE CONTINUA IN MEDICINA - PROGETTO PILOTA'	TRASFERIMENTI CORRENTI	0,00		0,00				0,00		0,00	0,00	0,00
24072	FONDI RELATIVI A RAPPORTI TRA ENTI PER L'ACCORDO INTERREGIONALE SULLA LAVORAZIONE DEL PLASMA	TRASFERIMENTI CORRENTI	0,00		0,00				0,00		0,00	0,00	0,00
24077	VERSAMENTI EFFETTUATI A FAVORE DELLA REGIONE DALLE AZIENDE FARMACEUTICHE FINALIZZATE AL RIPIANO DELL'ECCEDEZZA DELLA SPESA FARMACEUTICA	TRASFERIMENTI CORRENTI	29.574.570,35		29.574.570,35	33.766.453,10	33.754.999,79	235.309.156,76	-132.097.052,75	12.579.034,47	90.633.069,54	11.453,31	90.644.522,85
24079	CELIACHIA: INTERVENTI DI CUI ALLA LEGGE 4 LUGLIO 2005	TRASFERIMENTI CORRENTI	0,00		0,00	54.386,41	54.386,41		0,00		0,00	0,00	0,00
24081	FONDO PER STRUTTURE DI COORDINAMENTO ATTIVITA' TRASFUSIONALE DI CUI ALL'ART.6, COMMA 1, LETTERA C, LEGGE 219/2005	TRASFERIMENTI CORRENTI	0,00		0,00				0,00		0,00	0,00	0,00
24085	LEGGE7/2006. MUTILAZIONI GENITALI FEMMINILI	TRASFERIMENTI CORRENTI	9.968,54		9.968,54	9.968,54	9.968,54	86.855,54	0,00	86.855,54	0,00	0,00	0,00
24090	FONDO PER LA PARTECIPAZIONE A PROGETTI DI RICERCA IN MATERIA DI SALUTE. CONTRIBUTI PROVENIENTI DA SOGGETTI PUBBLICI	TRASFERIMENTI CORRENTI	0,00		0,00			371.712,79	0,00		371.712,79	0,00	371.712,79
24093	FONDO PER LA PARTECIPAZIONE A PROGETTI DI RICERCA IN MATERIA DI SALUTE. CONTRIBUTI PROVENIENTI DA REGIONI E IRCCS PUBBLICI	TRASFERIMENTI CORRENTI	0,00		0,00				0,00		0,00	0,00	0,00
24094	FONDO PER LA PARTECIPAZIONE A PROGETTI DI RICERCA IN MATERIA DI SALUTE. CONTRIBUTI PROVENIENTI DA ENTI PUBBLICI DELL'AMMINISTRAZIONE CENTRALE	TRASFERIMENTI CORRENTI	0,00		0,00				0,00		0,00	0,00	0,00
24095	FINANZIAMENTO RELATIVO A PROGETTI INTERREGIONALI IN AMBITO DI "GUADAGNARE SALUTE"	TRASFERIMENTI CORRENTI	0,00		0,00			35.354,51	0,00		35.354,51	0,00	35.354,51
24097	FONDO PER LA PARTECIPAZIONE A PROGRAMMI E PROGETTI IN SANITA' FINANZIATO CON TRASFERIMENTI DELLO STATO E DI ALTRI ENTI DELL'AMMINISTRAZIONE CENTRALE	TRASFERIMENTI CORRENTI	0,00		0,00				0,00		0,00	0,00	0,00
24098	FONDO PER LA PARTECIPAZIONE A PROGRAMMI E PROGETTI IN SANITA' FINANZIATO CON TRASFERIMENTI DA REGIONI, PROVINCE, COMUNI E ALTRI ENTI REGIONALI E LOCALI	TRASFERIMENTI CORRENTI	0,00		0,00				0,00		0,00	0,00	0,00
24100	PROGETTO TELEMEDICINA-CLEAR	TRASFERIMENTI CORRENTI	0,00		0,00				0,00		0,00	0,00	0,00
24106	ENTRATE DA PROVENTI DA SANZIONI DI CUI AL D.LGS 758/094 E D.LGS 81/08 DA DESTINARE AL POTENZIAMENTO ATTIVITA' DI PREVENZIONE SUI LUOGHI DI LAVORO (RIF. DGR 83/09)	TRASFERIMENTI CORRENTI	5.362.916,89		5.362.916,89	5.362.916,89	5.327.476,72		0,00		0,00	35.440,17	35.440,17
24110	FONDO PER LA PARTECIPAZIONE A PROGETTI DI RICERCA IN MATERIA DI SALUTE. CONTRIBUTI PROVENIENTI DA ENTI PUBBLICI DELLE AMMINISTRAZIONI LOCALI	TRASFERIMENTI CORRENTI	0,00		0,00				0,00		0,00	0,00	0,00
24114	D.LGS. 19 NOVEMBRE 2008 N. 19 - FONDO PER IL FINANZIAMENTO DEI CONTROLLI SANITARI UFFICIALI.	TRASFERIMENTI CORRENTI	71.265,68		71.265,68	71.322,88	71.322,88		0,00		0,00	0,00	0,00
24121	PROGETTO "E.P.A.A.C." - EUROPEAN PARTNERSHIP FOR ACTION AGAINST CANCER - FONDI UE	TRASFERIMENTI CORRENTI	0,00		0,00			2.351,40	-2.351,40		0,00	0,00	0,00
24124	INTROITI DERIVANTI DA ALTRI SOGGETTI A SEGUITO DI SENTENZE FAVOREVOLI AL SERVIZIO SANITARIO REGIONALE	ENTRATE EXTRATRIBUTARIE	0,00		0,00				0,00		0,00	0,00	0,00

Numero capitolo	Descrizione capitolo	Titolo	Assestato al 31/12/2017 (1)	di cui AVANZO (2)	Competenza Pura (1-2)	Accertato al 31/12/2017	Incasato su competenza	Residui iniziali al 01/01/2017	Minori/Maggiori entrate su residui	Incasato su residui	Residui provenienti dagli esercizi precedenti	Residui formati nell'esercizio di competenza	Totale residui da riportare
24126	FONDO PER RISORSE MINISTERO DELLA SALUTE CCM PER FINANZIAMENTO PROGETTI NELL'AMBITO DI COMPETENZA DEL SETTORE.	TRASFERIMENTI CORRENTI	0,00		0,00			58.226,78	0,00		58.226,78	0,00	58.226,78
24127	FONDI DERIVANTI DA ACCORDI DI COLLABORAZIONE REGIONALI	TRASFERIMENTI CORRENTI	991.556,76		991.556,76	991.556,76	67.226,76	754.000,00	0,00	727.473,00	26.527,00	924.330,00	950.857,00
24128	FONDO PER PROGETTI E ATTIVITA' FINANZIATE NELL'AMBITO DEL PROGETTO MATTONE INTERNAZIONALE	TRASFERIMENTI CORRENTI	0,00		0,00			23.580,48	-23.580,48		0,00	0,00	0,00
24130	TRASFERIMENTI DA INAIL PER ACCORDO COLLABORAZIONE RT INAIL CPRA.	TRASFERIMENTI CORRENTI	0,00		0,00				0,00		0,00	0,00	0,00
24136	FONDO RIMBORSO VISITE FISCALI DEL PERSONALE SCOLASTICO DL 95/2012	ENTRATE EXTRATRIBUTARIE	858.928,00		858.928,00	858.928,00	858.928,00		0,00		0,00	0,00	0,00
24139	TRASFERIMENTI PROVENIENTI DA INAIL PER ACCORDO DI COLLABORAZIONE TRA REGIONE TOSCANA E INAIL PER LA REALIZZAZIONE DELLA RICERCA "RISCHIO DI ESPOSIZIONE DA AGENTI FISICI NEGLI AMBIENTI DI LAVORO: SVILUPPO E ADEGUAMENTO PORTALE AGENTI FISICI".	TRASFERIMENTI CORRENTI	0,00		0,00			35.000,00	0,00	35.000,00	0,00	0,00	0,00
24143	FONDO PER PARTECIPAZIONE A PROGETTO CCM ANNO 2013: LA PRESA IN CARICO DEL PAZIENTE AFFETTO DA PATOLOGIE COMPLESSE NEGLI ISTITUTI PENITENZIARI: PROFILI EPIDEMIOLOGICI E CONTESTO AMBIENTALE - CAPOFILA REGIONE EMILIA-ROMAGNA-CODICE UNICO DI PROGETTO (C.U.P.) E35C13000390001.	TRASFERIMENTI CORRENTI	0,00		0,00			33.625,00	0,00		33.625,00	0,00	33.625,00
32095	RIMBORSI, RECUPERI E NUOVE ENTRATE DI FONDI VINCOLATI INERENTI LA SPESA SANITARIA	ENTRATE EXTRATRIBUTARIE	733.196,70		733.196,70	932.082,99	733.196,70	34.810,56	0,00		34.810,56	198.886,29	233.696,85
41037	POR CREO TOSCANA FESR - ENTRATE COMUNITARIE A FRONTE DI SPESE DI INVESTIMENTO - REG.CE 1083/2006	ENTRATE IN CONTO CAPITALE	0,00		0,00				0,00		0,00	0,00	0,00
42020	FONDO INTERVENTI RISTRUTTURAZIONE EDILIZIA E AMMODERNAMENTO TECNOLOGICO PATRIMONIO SANITARIO PUBBLICO E REALIZZAZIONE RESIDENZE SANITARIE ASSISTENZIALI	ENTRATE IN CONTO CAPITALE	0,00		0,00			227.373.429,04	-11.458,95	19.214.444,74	208.147.525,35	0,00	208.147.525,35
42021	PROGRAMMA DI REALIZZAZIONE DI STRUTTURE PER ATTIVITA' LIBERO PROFESSIONALE INTRAMURARIA DLGS 254/2000	ENTRATE IN CONTO CAPITALE	0,00		0,00			6.615.736,80	0,00	589.330,42	6.026.406,38	0,00	6.026.406,38
42024	FONDO PER LA REALIZZAZIONE DI STRUTTURE DI CURE PALLIATIVE -	ENTRATE IN CONTO CAPITALE	0,00		0,00			874.072,86	0,00		874.072,86	0,00	874.072,86
42025	FONDO PER LA REALIZZAZIONE DI INTERVENTI PER LA RIQUALIFICAZIONE DELL'ASSISTENZA SANITARIA NEI GRANDI CENTRI URBANI (ART. 71 COMMA 1 LEGGE 23.12.1998 N. 448)	ENTRATE IN CONTO CAPITALE	0,00		0,00			21.290.776,13	0,00	8.399.001,00	12.891.775,13	0,00	12.891.775,13
42166	REALIZZAZIONE DEL PROGRAMMA NUOVI OSPEDALI. AZIENDE SANITARIE NN. 1 DI MASSA, 2 DI LUCCA, 3 DI PISTOIA, 4 DI PRATO. FINANZIAMENTO DELLO STATO EX ART. 20 L. 67/1988.	ENTRATE IN CONTO CAPITALE	0,00		0,00			147.077,18	0,00		147.077,18	0,00	147.077,18
42270	FINANZIAMENTO STATALE PER LA SPERIMENTAZIONE DI UN SISTEMA PER L'INTEROPERABILITA' EUROPEA E NAZIONALE DELLE SOLUZIONI DI FASCICOLO SANITARIO ELETTRONICO	ENTRATE IN CONTO CAPITALE	0,00		0,00				0,00		0,00	0,00	0,00
42276	POR CREO TOSCANA FESR - ENTRATE STATALI A FRONTE DI SPESE DI INVESTIMENTO - REG.CE 1083/2006	ENTRATE IN CONTO CAPITALE	0,00		0,00				0,00		0,00	0,00	0,00
42278	FONDI CIPE 2007/2013 DELIBERA N. 166/2007 FINANZIAMENTO INTERVENTI LINEA 1.1.A.2 PIR 1.1 - FONDO AREE SOTTOUTILIZZATE - (FAS - L. 2008/98)	ENTRATE IN CONTO CAPITALE	0,00		0,00			14.650.000,00	0,00		14.650.000,00	0,00	14.650.000,00

Numero capitolo	Descrizione capitolo	Titolo	Assestato al 31/12/2017 (1)	di cui AVANZO (2)	Competenza Pura (1-2)	Accertato al 31/12/2017	In cassato su competenza	Residui iniziali al 01/01/2017	Minori/Maggiori entrate su residui	In cassato su residui	Residui provenienti dagli esercizi precedenti	Residui formati nell'esercizio di competenza	Totale residui da riportare
42501	ENTRATE STATALI A VALERE SUL FONDO PER LA REALIZZAZIONE DI STRUTTURE SANITARIE PER IL SUPERAMENTO DEGLI OSPEDALI PSICHIATRICI GIUDIZIARI - PROGRAMMA PLURIENNALE INTERVENTI SUL PATRIMONIO SANITARIO PUBBLICO ART. 20 L.67/88 E L.81 DEL 30/05/2015	ENTRATE IN CONTO CAPITALE	0,00		0,00			11.007.984,35	0,00	1.645.600,25	9.362.384,10	0,00	9.362.384,10
42506	FSN 2011-2012-2013: ENTRATE IN C/CAPITALE PER PROGETTI DI OTTIMIZZAZIONE DELL'ASSISTENZA SANITARIA NELLE ISOLE MINORI E NELLE ZONE DISAGIATE	ENTRATE IN CONTO CAPITALE	0,00		0,00			1.166.201,00	0,00		1.166.201,00	0,00	1.166.201,00
46003	RESTITUZIONE DALLE AZIENDE SANITARIE DELLE ANTICIPAZIONI PER ALIENAZIONI DI IMMOBILI	ENTRATE DA RIDUZIONE DI ATTIVITA' FINANZIARIE	0,00		0,00			21.500.000,00	0,00	4.500.000,00	17.000.000,00	0,00	17.000.000,00
46017	RESTITUZIONE DALLE AZIENDE SANITARIE DELLE ANTICIPAZIONI PER REALIZZAZIONE INFRASTRUTTURE SANITARIE	ENTRATE DA RIDUZIONE DI ATTIVITA' FINANZIARIE	0,00		0,00			242.878.721,80	0,00	47.730.004,55	195.148.717,25	0,00	195.148.717,25
51010	CONTRAZIONE MUTUI ONERI A CARICO STATO FUNZION. INTERVENTI RISTRUT EDILIZIA ED AMMODERNAMENTO TECNOLOGICO PATRIMONIO SANITARIO PUBBLICO E REALIZ. RESIDENZE ANZIANI E NON AUTOSUFF. ESETT. MATERNO-INFANTILE (ART. 20 L. 20.3.88 N.67 E SUCC. MODIF.)	ENTRATE IN CONTO CAPITALE	0,00		0,00			314.630,73	0,00		314.630,73	0,00	314.630,73
51012	CONTRAZIONE MUTUO CON ONERI A CARICO DELLO STATO PER INTERVENTI AIDS COMPRESORIO CAREGGI (DEL. CIPE 21.12.93 - ART.3 L.492/93)	ENTRATE IN CONTO CAPITALE	0,00		0,00			209.732,99	0,00		209.732,99	0,00	209.732,99
51015	CONTRAZIONE MUTUI CON ONERI A CARICO DELLO STATO PER INTERVENTI DI PREVENZIONE LOTTA AIDS (L.153/90 E D.L. 2.10.93 N.396 CONV. CON MODIFICHE IN L. 20/09/93)	ENTRATE IN CONTO CAPITALE	0,00		0,00			49.613,67	0,00		49.613,67	0,00	49.613,67
61014	ANTICIPAZIONE DA PARTE DELLO STATO DI SOMME PER IL FINANZIAMENTO DELLA SPESA SANITARIA (ART.11 COMMA 17 D.LGS. 30.12.92 N.502 E SUCC. MODIF.)	ENTRATE PER CONTO TERZI E PARTITE DI GIRO	2.500.000.000,00		2.500.000.000,00	1.457.131.355,28	1.457.131.355,28		0,00		0,00	0,00	0,00
61030	ANTICIPAZIONI TEMPORANEE DI RISORSE DAI CONTI SANITARI AI CONTI ORDINARI DELLA REGIONE	ENTRATE PER CONTO TERZI E PARTITE DI GIRO	300.000.000,00		300.000.000,00	200.000.000,00	200.000.000,00		0,00		0,00	0,00	0,00
61031	INTROITO DI RISORSE PROVENIENTE DAI CONTI ORDINARI DEFINITIVAMENTE DA ATTRIBUIRE AL CONTO SANITARIO	ENTRATE PER CONTO TERZI E PARTITE DI GIRO	50.000,00		50.000,00				0,00		0,00	0,00	0,00
61034	INTROITO QUOTE DI IMPOSTA IRAP DI SPETTANZA REGIONALE IN QUALITA' DI SOGGETTO PASSIVO DI IMPOSTA DERIVANTI DAI CAPITOLI DI USCITA DA DESTINARE AL VERSAMENTO/ CONTI SANITARI	ENTRATE PER CONTO TERZI E PARTITE DI GIRO	500.000,00		500.000,00	273.970,87	273.970,87		0,00		0,00	0,00	0,00
61035	RITENUTE SU REDDITI TASSABILI IN VIA DI RIVALSA (D.P.R.600 DEL 29.9.73 E D.P.R.917 DEL 22.12.86) - CONTI SANITARI	ENTRATE PER CONTO TERZI E PARTITE DI GIRO	625.000,00		625.000,00	771.711,43	751.525,55	37,09	0,00		37,09	20.185,88	20.222,97
61036	RITENUTE PER CONTO TERZI (SEQUESTRI, QUOTE PENSIONI, CESSIONI, RISCATTI, ETC.) - CONTI SANITARI	ENTRATE PER CONTO TERZI E PARTITE DI GIRO	50.000,00		50.000,00				0,00		0,00	0,00	0,00
61037	RITENUTE AL PERSONALE REGIONALE PER CONTO TERZI (SEQUESTRI, QUOTE PENSIONI, CESSIONI RISCATTI ETC.) L.R. 21.8.89 N.51 - CONTI SANITARI	ENTRATE PER CONTO TERZI E PARTITE DI GIRO	300.000,00		300.000,00	0,00			0,00		0,00	0,00	0,00
61038	RITENUTE SUGLI ASSEGNI FISSI PER CONTRIBUTI PREVIDENZIALI ASSISTENZIALI ED ASSICURATIVI A CARICO DEL PERSONALE - CONTI SANITARI	ENTRATE PER CONTO TERZI E PARTITE DI GIRO	500.000,00		500.000,00	9.458,90	9.458,90		0,00		0,00	0,00	0,00
61039	PARTITE DI GIRO DIVERSE RELATIVE AI CONTI SANITARI NON ALLOCABILI SU SPECIFICI CAPITOLI DELLE PARTITE DI GIRO	ENTRATE PER CONTO TERZI E PARTITE DI GIRO	14.900.000,00		14.900.000,00	35.467,80	2.967,80	3.875,15	-2.442,81	849,68	582,66	32.500,00	33.082,66
61045	RITENUTE PER SCISSIONE CONTABILE IVA (SPLIT PAYMENT) - GSA	ENTRATE PER CONTO TERZI E PARTITE DI GIRO	35.000.000,00		35.000.000,00	2.627.522,02	2.627.522,02		0,00		0,00	0,00	0,00

Numero capitolo	Descrizione capitolo	Titolo	Assestato al 31/12/2017 (1)	di cui AVANZO (2)	Competenza Pura (1-2)	Accertato al 31/12/2017	Incassato su competenza	Residui iniziali al 01/01/2017	Minori/Maggiori entrate su residui	Incassato su residui	Residui provenienti dagli esercizi precedenti	Residui formati nell'esercizio di competenza	Totale residui da riportare
61046	ENTRATE A SEGUITO DI SPESE NON ANDATE A BUON FINE - GSA	ENTRATE PER CONTO TERZI E PARTITE DI GIRO	100.000,00		100.000,00	754,18	754,18		0,00		0,00	0,00	0,00
61048	RITENUTA DEL 4% SUI CONTRIBUTI PUBBLICI - GSA	ENTRATE PER CONTO TERZI E PARTITE DI GIRO	3.000.000,00		3.000.000,00	2.266.707,14	2.266.707,14		0,00		0,00	0,00	0,00
61049	ALTRE RITENUTE N.A.C. - GSA	ENTRATE PER CONTO TERZI E PARTITE DI GIRO	350.000,00		350.000,00	223,36	223,36		0,00		0,00	0,00	0,00
61050	RITENUTE ERARIALI SU REDDITI DA LAVORO AUTONOMO - GSA	ENTRATE PER CONTO TERZI E PARTITE DI GIRO	25.000,00		25.000,00	13.027,94	13.027,94		0,00		0,00	0,00	0,00
61051	RITENUTE PREVIDENZIALI E ASSISTENZIALI SU REDDITI DA LAVORO AUTONOMO - GSA	ENTRATE PER CONTO TERZI E PARTITE DI GIRO	10.000,00		10.000,00	0,00			0,00		0,00	0,00	0,00
61052	RITENUTE PREVIDENZIALI E ASSISTENZIALI SU REDDITI DA LAVORO DIPENDENTE - GSA	ENTRATE PER CONTO TERZI E PARTITE DI GIRO	10.000,00		10.000,00	2.158,83	2.158,83		0,00		0,00	0,00	0,00
61058	ALTRE ENTRATE PER CONTO TERZI - GSA	ENTRATE PER CONTO TERZI E PARTITE DI GIRO	25.000.000,00		25.000.000,00	18.207.210,68	18.075.306,94	4,00	0,00		4,00	131.903,74	131.907,74
61061	GARANZIE PROVVISORIE - CONTO SANITARIO	ENTRATE PER CONTO TERZI E PARTITE DI GIRO	30.000,00		30.000,00				0,00		0,00	0,00	0,00
61063	GARANZIE DEFINITIVE - CONTO SANITARIO	ENTRATE PER CONTO TERZI E PARTITE DI GIRO	30.000,00		30.000,00				0,00		0,00	0,00	0,00
Totale risorse vincolate			4.550.136.515,37	1.389.567.692,73	3.160.568.822,64	1.965.852.454,61	1.802.443.647,01	1.016.310.651,72	-150.652.612,30	157.415.124,48	708.242.914,94	163.408.807,60	871.651.722,54
Totale risorse proprie e vincolate			12.202.597.856,46	1.404.623.274,33	10.797.974.582,13	9.102.273.634,58	7.671.326.860,53	5.036.319.806,09	-160.264.638,18	1.938.629.129,85	2.937.426.038,06	1.430.946.774,05	4.368.372.812,11

USCITA PERIMETRO SANITARIO RISORSE PROPRIE

Numero capitolo	Descrizione capitolo	Titolo	Assestato al 31/12/2017 (1)	di cui AVANZO (2)	Competenza Pura (1-2)	Impegnato al 31/12/2017	Pagamenti su competenza	Residui iniziali al 01/01/2017	Economie su impegni residui	Pagamenti su residui	Residui provenienti dagli esercizi precedenti	Residui formalisi nell'esercizio di competenza	Totale residui da riportare
13130	SERVIZIO CIVILE REGIONALE - QUOTA ASSICURATIVA	Spese correnti	0,00	0,00	0,00			0,00	0,00		0,00	0,00	0,00
13175	MOSTRE, CONVEGNI E SPESE PROMOZIONALI DELLA D.G. DIRITTI DI CITTADINANZA E COESIONE SOCIALE SOGGETTE ALL'ART. 6, COMMA 8 DEL D.L. 78/2010 CONVERTITO IN LEGGE 122/2010	Spese correnti	0,00	0,00	0,00			80.000,00	0,00		80.000,00	0,00	80.000,00
22090	FONDO SANITARIO - ATTUAZIONE L.R. 20.3.2000 N. 31 E ACCORDI DI PROGRAMMA - TRASFERIMENTI CORRENTI AD ALTRI SOGGETTI	Spese correnti	45.000,00	0,00	45.000,00	45.000,00		81.201,32	0,00		81.201,32	45.000,00	126.201,32
22109	INTERVENTI SOCIO-SANITARI INTEGRATI - TRASFERIMENTI CORRENTI A ENTI PUBBLICI	Spese correnti	0,00	0,00	0,00			437.726,04	0,00	250.376,44	187.349,60	0,00	187.349,60
22128	INTERVENTI SOCIO-SANITARI INTEGRATI PER MINORI E FAMIGLIE - TRASFERIMENTI CORRENTI ALTRI SOGGETTI	Spese correnti	0,00	0,00	0,00			10.184,59	0,00	10.184,59	0,00	0,00	0,00
22130	FONDO SANITARIO - ATTUAZIONE L.R. 20.3.2000 N. 31 - TRASFERIMENTI CORRENTI A IMPRESE	Spese correnti	45.000,00	0,00	45.000,00	45.000,00		45.000,00	0,00	45.000,00	0,00	45.000,00	45.000,00
23026	FONDO PER LA NON AUTOSUFFICIENZA PER BENEFICIARI DI ETA' SUPERIORE AI 65 ANNI - SPESE CORRENTI	Spese correnti	0,00	0,00	0,00						0,00	0,00	0,00
23049	FONDO PER LA NON AUTOSUFFICIENZA - RISORSE DI FONDO SANITARIO	Spese correnti	0,00	0,00	0,00			48.056.924,28	408.976,07	45.878.422,97	1.769.525,24	0,00	1.769.525,24
23084	FONDO PER LA NON AUTOSUFFICIENZA: RISORSE DI FONDO SANITARIO PER VITA INDIPENDENTE - TRASFERIMENTI AD ENTI PUBBLICI	Spese correnti	0,00	0,00	0,00			3.599.999,99	0,00	3.599.999,99	0,00	0,00	0,00
23093	FONDO PER LA NON AUTOSUFFICIENZA PER BENEFICIARI DI ETA' INFERIORE AI 65 ANNI - SPESE CORRENTI	Spese correnti	0,00	0,00	0,00						0,00	0,00	0,00
23141	SPESE PER PROGRAMMI DI ASSISTENZA INTEGRATI PER LE VITTIME DI TRATTA - COFINANZIAMENTO REGIONALE - TRASFERIMENTI AD ALTRI SOGGETTI	Spese correnti	0,00	0,00	0,00						0,00	0,00	0,00
24002	ONERI SOSTENUTI DALLA REGIONE PER, INCARICHI, CONSULENZE, INDENNITA', RIMBORSI SPESE E GETTONI DI PRESENZA IN MATERIA SANITARIA	Spese correnti	2.661,64	0,00	2.661,64	2.661,64	475,00	14.000,00	3.119,18	157,00	10.723,82	2.186,64	12.910,46
24003	ONERI SOSTENUTI DALLA REGIONE PER LA ORGANIZZAZIONE, ADESIONE, PARTECIPAZIONE CONVEGNI E SEMINARI, PER CONTRIBUTI E INIZIATIVE VARIE NEL SETTORE SANITARIO ORGANIZZATE DA ENTI E ASSOCIAZIONI ON LUS	Spese correnti	0,00	0,00	0,00			99.000,00	0,00		99.000,00	0,00	99.000,00
24004	ONERI SOSTENUTI DALLA REGIONE PER LA ORGANIZZAZIONE, ADESIONE, PARTECIPAZIONE CONVEGNI E SEMINARI, PER CONTRIBUTI E INIZIATIVE VARIE NEL SETTORE SANITARIO ORGANIZZATE DA ENTI PUBBLICI	Spese correnti	0,00	0,00	0,00			14.000,00	0,00	11.600,00	2.400,00	0,00	2.400,00
24006	SPESE CONNESSE AD INIZIATIVE INERENTI L'INFORMAZIONE IN AMBITO SANITARIO	Spese correnti	0,00	0,00	0,00			138.000,00	0,00		138.000,00	0,00	138.000,00
24009	FORMAZIONE CONTINUA DEL PERSONALE OPERANTE NEL SISTEMA SANITARIO TOSCANO	Spese correnti	0,00	0,00	0,00			27.000,00	0,00	12.000,00	15.000,00	0,00	15.000,00
24012	FORMAZIONE CONTINUA DEL PERSONALE CONVENZIONATO DEL SERVIZIO SANITARIO	Spese correnti	0,00	0,00	0,00			391.453,64	0,00	147.758,00	243.695,64	0,00	243.695,64
24013	FORMAZIONE DI BASE E FORMAZIONE MANAGERIALE	Spese correnti	0,00	0,00	0,00			7.500,00	0,00	7.500,00	0,00	0,00	0,00
24017	SPESE RICERCA FINALIZZATA. CONTRIBUTI A UNIVERSITA' E AD ALTRI ENTI DI RICERCA	Spese correnti	96.180,41	96.180,41	0,00	96.180,41	96.180,41	4.797.200,00	0,00	72.000,00	4.725.200,00	0,00	4.725.200,00
24020	SUPPORTO PER LE ATTIVITA' INTERNAZIONALI E PER LA RICERCA	Spese correnti	0,00	0,00	0,00			50.000,00	0,00		50.000,00	0,00	50.000,00
24023	SPESE AZIENDE SANITARIE DA FINANZIARE CON ECONOMIE ESERCIZI PRECEDENTI	Spese correnti	144.000,00	0,00	144.000,00	144.000,00		24.297.843,12	0,00		24.297.843,12	144.000,00	24.441.843,12
24026	FUNZIONAMENTO DELL'AGENZIA REGIONALE DI SANITA'	Spese correnti	3.565.000,00	0,00	3.565.000,00	3.565.000,00	2.673.750,00	891.250,00	0,00	891.250,00	0,00	891.250,00	891.250,00
24027	SPESE PER IL FUNZIONAMENTO DI COMMISSIONI ED ALTRI ORGANISMI IN AMBITO SANITARIO	Spese correnti	19.645,01	0,00	19.645,01	19.645,01	3.783,22	242.932,10	3.242,69	4.048,89	235.640,52	15.861,79	251.502,31
24028	RIMBORSO AGLI ENTI DI PROVENIENZA COMPETENZE RELATIVE AL PERSONALE COMANDATO PRESSO LA D.G. DIRITTO ALLA SALUTE E DELLE POLITICHE DI SOLIDARIETA'	Spese correnti	1.610.000,00	0,00	1.610.000,00	1.610.000,00	557.820,13	707.029,09	454.013,48	238.190,61	14.825,00	1.052.179,87	1.067.004,87
24032	SPESE AZIENDE SANITARIE PER DANNI DERIVANTI DA RISCHIO CLINICO	Spese correnti	0,00	0,00	0,00						0,00	0,00	0,00
24034	ORGANI E INCARICHI ISTITUZIONALI IN SANITA'	Spese correnti	45.282,57	0,00	45.282,57	45.282,57	35.894,63	13.533,18	9.764,71	3.768,47	0,00	9.387,94	9.387,94
24037	SPESE PER LA GESTIONE E IL POTENZIAMENTO DELLE INFRASTRUTTURE DI SUPPORTO AL SISTEMA INFORMATIVO SANITARIO REGIONALE	Spese correnti	5.703.380,97	0,00	5.703.380,97	5.703.380,97	3.603.965,97	1.696.629,21	2.744,40	1.420.577,98	273.306,83	2.099.415,00	2.372.721,83

Numero capitolo	Descrizione capitolo	Titolo	Assestato al 31/12/2017 (1)	di cui AVANZO (2)	Competenza Pura (1-2)	Impegnato al 31/12/2017	Pagamenti su competenza	Residui iniziali al 01/01/2017	Economie su impegni residui	Pagamenti su residui	Residui provenienti dagli esercizi precedenti	Residui formatisi nell'esercizio di competenza	Totale residui da riportare
24038	SVILUPPO DELLE PROCEDURE DEL SISTEMA INFORMATIVO SANITARIO REGIONALE	Spese correnti	567.260,52	0,00	567.260,52	567.260,52		3.441.943,70	314.760,00	1.436.233,45	1.690.950,25	567.260,52	2.258.210,77
24041	CONTRIBUTI IN FAVORE DELL'AGENZIA PER LA RAPPRESENTANZA NEGOZIALE DELLE PUBBLICHE AMMINISTRAZIONI (ABAN)	Spese correnti	158.623,19	0,00	158.623,19	158.623,19	158.623,19				0,00	0,00	0,00
24043	TRASFERIMENTI ALLE AZIENDE SANITARIE PER ATTIVITA' INERENTI LE FUNZIONI DI ACCREDITAMENTO DELLE STRUTTURE SANITARIE	Spese correnti	0,00	0,00	0,00						0,00	0,00	0,00
24044	INIZIATIVE DI COOPERAZIONE INTERNAZIONALE IN AMBITO SANITARIO CON LE AZIENDE SANITARIE INTERVENTI DIRETTI DELLA REGIONE IN SANITA'	Spese correnti	550.000,00	0,00	550.000,00	550.000,00	550.000,00	1.050.000,00	0,00	974.997,75	75.002,25	0,00	75.002,25
24047	TRASFERIMENTI CORRENTI AD ENTI PUBBLICI	Spese correnti	138.349.904,85	0,00	138.349.904,85	138.349.904,85	63.992.891,16	102.764.439,07	181.970,66	41.364.061,86	61.218.406,55	74.357.013,69	135.575.420,24
24055	SPESE PER INIZIATIVE INERENTI LA CARTA DEI SERVIZI E LA PARTECIPAZIONE	Spese correnti	10.000,00	0,00	10.000,00	10.000,00					0,00	10.000,00	10.000,00
24072	ONERI RELATIVI CONCORSI SEDI FARMACEUTICHE E PROCEDURE CONTROLLO SPESA FARMACEUTICA	Spese correnti	0,00	0,00	0,00						0,00	0,00	0,00
24078	PROGRAMMAZIONE E PIANIFICAZIONE DELLE ATTIVITA' TRASFUSIONALI AZIENDE SANITARIE	Spese correnti	0,00	0,00	0,00			85.000,00	31.198,00	53.802,00	0,00	0,00	0,00
24079	PROGRAMMAZIONE E PIANIFICAZIONE DELLE ATTIVITA' TRASFUSIONALI: ASSOCIAZIONI DEI VOLONTARIATO	Spese correnti	30.000,00	0,00	30.000,00	30.000,00		30.000,00	0,00		30.000,00	30.000,00	60.000,00
24080	CONTRIBUTI PER CONSERVAZIONE E VALORIZZAZIONE DEL PATRIMONIO SCIENTIFICO, DOCUMENTARIO ED ARTISTICO DELLE AZIENDE SANITARIE	Spese correnti	0,00	0,00	0,00			134.400,00	0,00	96.000,00	38.400,00	0,00	38.400,00
24084	LICENZE SOFTWARE PER LA GESTIONE E IL POTENZIAMENTO DELLE INFRASTRUTTURE SI SUPPORTO AL SISTEMA INF.VO SANITARIO REGIONALE	Spese correnti	687.808,14	0,00	687.808,14	687.808,14	368.104,32				0,00	319.703,82	319.703,82
24095	INTERVENTI DIRETTI DELLA REGIONE IN SANITA' - TRASFERIMENTI CORRENTI AD ALTRI SOGGETTI	Spese correnti	0,00	0,00	0,00						0,00	0,00	0,00
24098	IRAP PER PERSONALE COMANDATO PRESSO D.G. DIRITTO ALLA SALUTE	Spese correnti	138.500,00	0,00	138.500,00	138.500,00	37.446,85	75.987,56	59.334,11	16.253,45	400,00	101.053,15	101.453,15
24116	INTERVENTI PER INVESTIMENTI NEL SETTORE DELL'ALTA INTEGRAZIONE.	Spese in conto capitale	0,00	0,00	0,00			2.899.000,00	0,00	1.854.000,00	1.045.000,00	0,00	1.045.000,00
24118	REALIZZAZIONE DI INFRASTRUTTURE NELL'AMBITO DEL SISTEMA SANITARIO REGIONALE.	Spese in conto capitale	0,00	0,00	0,00			18.743.825,32	0,00	2.478.190,59	16.265.634,73	0,00	16.265.634,73
24119	CONTRIBUTI PER CONSERVAZIONE E VALORIZZAZIONE DEL PATRIMONIO SCIENTIFICO, DOCUMENTARIO, STORICO ED INTERVENTI ARTISTICI DELLE AZIENDE SANITARIE - TRASFERIMENTI A SOGGETTI PRIVATI	Spese correnti	0,00	0,00	0,00						0,00	0,00	0,00
24127	CONTRIBUTI E FINANZIAMENTI PER VARIE INIZIATIVE DI COMUNICAZIONE (MANIFESTAZIONI, CONVEGNI, SEMINARI, ECC.) NEL SETTORE SOCIO-SANITARIO ORGANIZZATE DA ENTI E ASSOCIAZIONI ONLUS	Spese correnti	0,00	0,00	0,00						0,00	0,00	0,00
24130	SPESE PER ORGANIZZAZIONE DI EVENTI ED AZIONI DI COMUNICAZIONE IN AMBITO SANITARIO	Spese correnti	75.856,00	0,00	75.856,00	75.856,00	14.761,73	101.114,00	0,00	27.463,00	73.651,00	61.094,27	134.745,27
24131	QUOTA INTERESSI, A CARICO DELLE RISORSE DEL FONDO SANITARIO, PER L'AMMONTARE DEL DEBITO CONTRATTO DALLA REGIONE PER INVESTIMENTI IN SANITA'	Spese correnti	1.893.193,42	0,00	1.893.193,42	1.893.193,42	1.829.280,43				0,00	63.912,99	63.912,99
24133	INTERVENTI STRAORDINARI SUL PATRIMONIO STRUTTURALE E STRUMENTALE DELLA SANITA' A FAVORE DI ENTI DELLE AMMINISTRAZIONI LOCALI	Spese in conto capitale	2.000.000,00	0,00	2.000.000,00	2.000.000,00		262.968.734,44	895,87	49.455.193,55	213.512.645,02	2.000.000,00	215.512.645,02
24136	INTERVENTI ISTITUZIONALI IN SANITA'	Spese correnti	248.393.429,51	0,00	248.393.429,51	248.393.429,51	70.332.911,67	138.316.125,60	312.391,01	118.468.043,71	19.535.690,88	178.060.517,84	197.596.208,72
24139	REALIZZAZIONE INFRASTRUTTURE AMBITO SANITA' OPERE DI RISTRUTTURAZIONE ARGINALE TORRENTE OMBRONE E MITIGAZIONE RUMORE	Spese in conto capitale	0,00	0,00	0,00			0,00	0,00		0,00	0,00	0,00
24143	FONDO PER LA PROMOZIONE DELLA CULTURA E DELLA PRATICA DELLE ATTIVITA' MOTORIE - SPESE CORRENTI	Spese correnti	61.000,00	0,00	61.000,00	61.000,00	10.000,00	46.000,00	0,00	27.520,06	18.479,94	51.000,00	69.479,94
24153	FUNZIONAMENTO DELL'ISPO	Spese correnti	5.980.000,00	0,00	5.980.000,00	5.980.000,00	5.980.000,00	1.092.153,45	0,00		1.092.153,45	0,00	1.092.153,45
24156	SPESE PER IMPLEMENTAZIONE DELLE ATTIVITA' DI RICERCA E DI DIDATTICA ALL'INTERNO DELLE AZIENDE OSPEDALIERO-UNIVERSITARIE TOSCANE	Spese correnti	0,00	0,00	0,00			2.300.000,00	0,00		2.300.000,00	0,00	2.300.000,00
24160	SPESE PER LA REALIZZAZIONE DELL'INFRASTRUTTURA A SUPPORTO DELLA CARTA NAZIONALE SERVIZI (CNS)	Spese in conto capitale	0,00	0,00	0,00						0,00	0,00	0,00

Numero capitolo	Descrizione capitolo	Titolo	Assestato al 31/12/2017 (1)	di cui AVANZO (2)	Competenza Pura (1-2)	Impegnato al 31/12/2017	Pagamenti su competenza	Residui iniziali al 01/01/2017	Economie su impegni residui	Pagamenti su residui	Residui provenienti dagli esercizi precedenti	Residui formatisi nell'esercizio di competenza	Totale residui da riportare
24161	SPESA PER LA REALIZZAZIONE DEI SISTEMI INFORMATIVI A SUPPORTO DELLA CARTA NAZIONALE E SERVIZI (CNS)	Spese in conto capitale	0,00	0,00	0,00						0,00	0,00	0,00
24162	SPESA PER IL SUPPORTO GESTIONALE AL PROGETTO CARTA SANITARIA ELETTRONICA	Spese correnti	0,00	0,00	0,00						0,00	0,00	0,00
24165	FUNZIONAMENTO DEGLI ESTER	Spese correnti	54.890.395,95	0,00	54.890.395,95	54.890.395,95	54.890.395,95				0,00	0,00	0,00
24169	SPESA RICERCA IN MATERIA DI SALUTE. CONTRIBUTI AD ENTI DI RICERCA PRIVATI	Spese correnti	1.562.264,01	39.964,01	1.522.300,00	1.562.264,01	757.840,00	790.600,00	0,00	715.000,00	75.600,00	804.424,01	880.024,01
24171	FUNZIONAMENTO CENTRO REGIONALE PER LE CRITICITA' RELAZIONALI	Spese correnti	0,00	0,00	0,00						0,00	0,00	0,00
24174	CONTRIBUTI FINANZIARI PER AZIONI IN MATERIA SOCIO-SANITARIA - TRASFERIMENTI AD ENTI PUBBLICI	Spese correnti	0,00	0,00	0,00			50.000,00	0,00	50.000,00	0,00	0,00	0,00
24175	CONTRIBUTI PER PROGETTI IN AMBITO SOCIO-SANITARIO - TRASFERIMENTI AD ALTRI SOGGETTI	Spese correnti	0,00	0,00	0,00			40.000,00	0,00	40.000,00	0,00	0,00	0,00
24182	RETE REGIONALE DELLE MALATTIE RARE - TRASFERIMENTI CORRENTI AD ALTRI SOGGETTI	Spese correnti	0,00	0,00	0,00						0,00	0,00	0,00
24186	INTERVENTI REGIONALI IN AMBITO FARMACEUTICO E PROTESICO	Spese correnti	0,00	0,00	0,00						0,00	0,00	0,00
24187	PROMOZIONE DELLA SALUTE E PROGETTI INNOVATIVI IN SANITA'	Spese correnti	50.000,00	50.000,00	0,00			4.622.259,00	0,00	175.000,00	4.447.259,00	0,00	4.447.259,00
24188	SPESA RELATIVE ALL'ACCREDITAMENTO DELLE STRUTTURE SANITARIE	Spese correnti	244.000,00	0,00	244.000,00	244.000,00	6.898,50	165.577,15	0,00	49.935,17	115.641,98	237.101,50	352.743,48
24198	TRASFERIMENTI ALLE AZIENDE SANITARIE MEDIANTE RECUPERO FONDI REGIONALI	Spese correnti	0,00	0,00	0,00			12.894.006,03	0,00		12.894.006,03	0,00	12.894.006,03
24200	ACCANTONAMENTO FONDO SANITARIO ESERCIZI PREGRESSI IN ATTESA DELIBERA CIPE DEFINITIVA	Spese correnti	0,00	0,00	0,00						0,00	0,00	0,00
24202	SPESA DI INVESTIMENTO IN AMBITO SOCIO-SANITARIO E TERRITORIALE	Spese in conto capitale	0,00	0,00	0,00			3.071.000,00	0,00	110.500,00	2.960.500,00	0,00	2.960.500,00
24206	TRASFERIMENTI ALLE AZIENDE SANITARIE - FINANZIAMENTO AGGIUNTIVO CORRENTE PER I LIVELLI DI ASSISTENZA SUPERIORI AL LEA	Spese correnti	0,00	0,00	0,00			3.081.000,00	0,00		3.081.000,00	0,00	3.081.000,00
24207	SVILUPPO DELLE PROCEDURE DEL SISTEMA INFORMATIVO SANITARIO REGIONALE - FONDI REGIONALI - SPESA DI INVESTIMENTO	Spese in conto capitale	0,00	0,00	0,00						0,00	0,00	0,00
24210	LICENZE SOFTWARE PER LA GESTIONE E IL POTENZIAMENTO DELLE INFRASTRUTTURE DI SUPPORTO AL SISTEMA INFORMATIVO SANITARIO REGIONALE - FONDI REGIONALI	Spese correnti	0,00	0,00	0,00						0,00	0,00	0,00
24211	SPESA PER L'ACQUISIZIONE DI ATTREZZATURE PER LE ATTIVITA' DI SISTEMA INFORMATIVO A DIRETTO CARICO DELLA REGIONE - FONDI REGIONALI	Spese in conto capitale	0,00	0,00	0,00						0,00	0,00	0,00
24213	SVILUPPO DELLE PROCEDURE DEL SISTEMA INFORMATIVO SANITARIO REGIONALE - FONDI REGIONALI	Spese correnti	0,00	0,00	0,00						0,00	0,00	0,00
24215	SPESA PER INIZIATIVE DI COMUNICAZIONE ISTITUZIONALE - FONDI REGIONALI	Spese correnti	0,00	0,00	0,00						0,00	0,00	0,00
24216	REALIZZAZIONE PUBBLICAZIONI IN AMBITO SANITARIO - FONDI REGIONALI	Spese correnti	0,00	0,00	0,00						0,00	0,00	0,00
24217	CONTRIBUTI E FINANZIAMENTI PER VARIE INIZIATIVE DI COMUNICAZIONE (MANIFESTAZIONI, CONVEGNI, SEMINARI, ECC) NEL SETTORE SOCIO-SANITARIO ORGANIZZATE DA ENTI E ASSOCIAZIONI ONLUS - FONDI REGIONALI	Spese correnti	0,00	0,00	0,00						0,00	0,00	0,00
24218	SPESA PER ORGANIZZAZIONE DI EVENTI ED AZIONI DI COMUNICAZIONE IN AMBITO SANITARIO - FONDI REGIONALI	Spese correnti	0,00	0,00	0,00						0,00	0,00	0,00
24220	ACQUISTO DI SERVIZI IN CAMPO SANITARIO	Spese correnti	0,00	0,00	0,00			0,00	0,00		0,00	0,00	0,00
24224	SPESA PER LE GESTIONI LIQUIDATORIE DELLE SOPPRESSE UNITA' SANITARIE LOCALI	Spese correnti	0,00	0,00	0,00						0,00	0,00	0,00
24236	PROGETTI DI APPROPRIATEZZA ORGANIZZATIVA	Spese correnti	0,00	0,00	0,00						0,00	0,00	0,00
24334	PROGETTO SVILUPPO SCREENING ONCOLOGICI	Spese correnti	0,00	0,00	0,00			1.600.000,00	0,00	1.600.000,00	0,00	0,00	0,00
24343	FINANZIAMENTO SERVIZIO CIVILE REGIONALE - QUOTA RETRIBUZIONE	Spese correnti	0,00	0,00	0,00			0,00	0,00		0,00	0,00	0,00
24344	FINANZIAMENTO SERVIZIO CIVILE REGIONALE - QUOTA IRAP	Spese correnti	0,00	0,00	0,00			0,00	0,00		0,00	0,00	0,00
24346	TRASFERIMENTI CORRENTI AGLI ENTI DEL SERVIZIO SANITARIO REGIONALE	Spese correnti	0,00	0,00	0,00			98.109.496,17	0,00	48.709.496,17	49.400.000,00	0,00	49.400.000,00
24347	AZIONI DI RIORDINO DEI SERVIZI DEL S.S.R	Spese correnti	0,00	0,00	0,00			2.565.819,30	0,00		2.565.819,30	0,00	2.565.819,30
24348	DGR 754/2012 - AZIONI DI SVILUPPO INFRASTRUTTURE TECNOLOGICHE E PIATTAFORME SERVIZI DIGITALI DELLE AZIENDE ED ENTI DEL S.S.R	Spese in conto capitale	0,00	0,00	0,00						0,00	0,00	0,00

Numero capitolo	Descrizione capitolo	Titolo	Assestato al 31/12/2017 (1)	di cui AVANZO (2)	Competenza Pura (1-2)	Impegnato al 31/12/2017	Pagamenti su competenza	Residui iniziali al 01/01/2017	Economie su impegni residui	Pagamenti su residui	Residui provenienti dagli esercizi precedenti	Residui formati nell'esercizio di competenza	Totale residui da riportare
24349	FUNZIONAMENTO CENTRI REGIONALI DI RIFERIMENTO DEL GOVERNO CLINICO	Spese correnti	0,00	0,00	0,00			0,00	0,00		0,00	0,00	0,00
24353	SVILUPPO PROGETTI SPERIMENTALI DI NATURA INTERNAZIONALE	Spese correnti	0,00	0,00	0,00			50.000,00	50.000,00		0,00	0,00	0,00
24354	INTERVENTI DIRETTI DELLA REGIONE IN SANITA' - PROGETTO MIRTO - ONERI PER SERVIZI INFORMATIVI	Spese correnti	0,00	0,00	0,00			0,00	0,00		0,00	0,00	0,00
24359	TIROCINI CURRICULARI IN AMBITO SANITARIO	Spese correnti	0,00	0,00	0,00						0,00	0,00	0,00
24361	INTERVENTI STRAORDINARI SUL PATRIMONIO STRUTTURALE E STRUMENTALE DEGLI ENTI DEL SSR	Spese in conto capitale	3.250,00	0,00	3.250,00	3.250,00	3.250,00	6.341.250,00	0,00	1.339.750,00	5.001.500,00	0,00	5.001.500,00
24362	IMPLEMENTAZIONE ARCHITETTURA TECNOLOGICA E INFORMATIVA PER UNIFICAZIONE E CONVERGENZA DEI SISTEMI DEL SSR	Spese in conto capitale	0,00	0,00	0,00			966.044,40	0,00		966.044,40	0,00	966.044,40
24370	SPESE DI INVESTIMENTO IN AMBITO SANITARIO E PER LO SVILUPPO TERRITORIALE	Spese in conto capitale	0,00	0,00	0,00			2.509.560,00	0,00		2.509.560,00	0,00	2.509.560,00
24372	SPESE PER INIZIATIVE INERENTI LA CARTA DEI SERVIZI - TRASFERIMENTI AD ASSOCIAZIONI DIFFERENZIALE NEGATIVO A FRONTE DI	Spese correnti	0,00	0,00	0,00						0,00	0,00	0,00
24383	OPERAZIONI SUL PROFILO DEI TASSI DI INTERESSE SUL DEBITO RICONDUCEBILE A SPESA SANITARIA (I.R.S.) - FONDO SANITARIO	Spese correnti	10.025.059,84	0,00	10.025.059,84	10.025.059,84	8.481.132,94	0,00	0,00		0,00	1.543.926,90	1.543.926,90
24384	RIMBORSO MUTUI E ALTRI FINANZIAMENTI A MEDIO LUNGO TERMINE DA BANCHE - GSA	Rimborso Prestiti	16.718.417,91	0,00	16.718.417,91	16.718.417,91	12.719.599,92				0,00	3.998.817,99	3.998.817,99
24385	RIMBORSO DI PRESTITI OBBLIGAZIONARI A MEDIO LUNGO TERMINE A TASSO VARIABILE IN VALUTA DOMESTICA - GSA	Rimborso Prestiti	23.357.797,41	0,00	23.357.797,41	23.357.797,41	23.357.697,41				0,00	100,00	100,00
24386	MANUTENZIONE PRODOTTI SOFTWARE DEI SISTEMI INFORMATIVI DIREZIONALI. FONDO SANITARIO	Spese in conto capitale	247.446,03	0,00	247.446,03	247.446,03	198.961,08	125.000,00	0,00		125.000,00	48.484,95	173.484,95
24387	IRAP DOVUTA PER TUTTI I RAPPORTI DIVERSI DA QUELLI DI LAVORO DIPENDENTE - CONTO SANITARIO - FONDO SANITARIO INDISTINTO	Spese correnti	4.857,36	0,00	4.857,36	4.857,36	2.671,73	28.089,71	7.365,39	1.000,62	19.723,70	2.185,63	21.909,33
24398	SPESE PER LA GESTIONE E IL POTENZIAMENTO DELLE INFRASTRUTTURE DI SUPPORTO AL SISTEMA INFORMATIVO SANITARIO REGIONALE - ACCESSO A BANCHE DATI	Spese correnti	147.382,09	0,00	147.382,09	147.382,09	75.173,70				0,00	72.208,39	72.208,39
24399	INTERVENTI A SUPPORTO DI INIZIATIVE INNOVATIVE DI SOGGETTI PRIVATI IN AMBITO DI PERCORSI DI CRONICITA'	Spese correnti	0,00	0,00	0,00			220.000,00	0,00		220.000,00	0,00	220.000,00
24400	AGENZIE DI STAMPA ON LINE E ACCESSO A PUBBLICAZIONI IN AMBITO SANITARIO	Spese correnti	78.484,96	0,00	78.484,96	78.484,96	11.706,18	31.822,83	0,00	31.822,83	0,00	66.778,78	66.778,78
24401	D.G. DIRITTI DI CITTADINANZA E COESIONE SOCIALE: ADESIONE AD ORGANISMI ASSOCIATIVI IN AMBITO SANITARIO - FONDO SANITARIO	Spese correnti	27.530,66	0,00	27.530,66	27.530,66	27.517,62	4.909,97	6,97		4.903,00	13,04	4.916,04
24404	RIPIANO DISAVANZI SANITARI ESERCIZI PREGRESSI	Spese correnti	62.190.658,49	0,00	62.190.658,49	62.190.658,49		40.000.000,00	0,00		40.000.000,00	62.190.658,49	102.190.658,49
24405	GESTIONE E POTENZIAMENTO DELLE INFRASTRUTTURE DI SUPPORTO AL SISTEMA INFORMATIVO SANITARIO REGIONALE - COMPENSI COLLABORATORI ESTERNI	Spese correnti	0,00	0,00	0,00						0,00	0,00	0,00
24406	GESTIONE E POTENZIAMENTO DELLE INFRASTRUTTURE DI SUPPORTO AL SISTEMA INFORMATIVO SANITARIO REGIONALE - COMPENSI COMMISSIONI DI COLLAUDO	Spese correnti	0,00	0,00	0,00						0,00	0,00	0,00
24407	QUOTA INTERESSI A CARICO DELLE RISORSE DEL FONDO SANITARIO PER L'AMMONTARE DEL DEBITO CONTRATTO DALLA REGIONE PER INVESTIMENTI SANITARI	Spese correnti	0,00	0,00	0,00	0,00		2.781.580,64	2.781.580,64		0,00	0,00	0,00
24408	INTERESSI PASSIVI SU PRESTITI OBBLIGAZIONARI A TASSO VARIABILE A CARICO DELLE RISORSE DEL FONDO SANITARIO	Spese correnti	187.892,50	0,00	187.892,50	187.892,50		1.443.942,25	1.443.942,25		0,00	187.892,50	187.892,50
24409	DIFFERENZIALE NEGATIVO A FRONTE DI OPERAZIONI SUL PROFILO DEI TASSI DI INTERESSE SUL DEBITO RICONDUCEBILE A SPESA SANITARIA (I.R.S.) - FONDO SANITARIO	Spese correnti	0,00	0,00	0,00	0,00		958.509,14	958.509,14		0,00	0,00	0,00
24410	PATRONAGE RILASCIATE DALLA REGIONE A FAVORE DEGLI ISTITUTI FINANZIATORI DEL SISTEMA SANITARIO REGIONALE - FONDO SANITARIO	Spese correnti	0,00	0,00	0,00			17.967.053,65	0,00		17.967.053,65	0,00	17.967.053,65
24411	SPESE RICERCA FINALIZZATA. CONTRIBUTI A ENTI DELL'AMMINISTRAZIONE CENTRALE	Spese correnti	0,00	0,00	0,00						0,00	0,00	0,00
24412	PROROGA PROGETTO "CENTRO SANGUE" - QUOTA RETRIBUZIONE	Spese correnti	16.327,76	0,00	16.327,76	16.327,76	16.173,19	1.949,57	1.949,57		0,00	154,57	154,57

Numero capitolo	Descrizione capitolo	Titolo	Assestato al 31/12/2017 (1)	di cui AVANZO (2)	Competenza Pura (1-2)	Impegnato al 31/12/2017	Pagamenti su competenza	Residui iniziali al 01/01/2017	Economie su impegni residui	Pagamenti su residui	Residui provenienti dagli esercizi precedenti	Residui formatisi nell'esercizio di competenza	Totale residui da riportare
24413	PROROGA PROGETTO "CENTRO SANGUE" - QUOTA ONERI	Spese correnti	4.472,02	0,00	4.472,02	4.472,02	4.472,02	1.754,48	825,36	929,12	0,00	0,00	0,00
24414	PROROGA PROGETTO "CENTRO SANGUE" - QUOTA IRAP	Spese correnti	1.378,57	0,00	1.378,57	1.378,57	1.378,57	803,10	521,58	281,52	0,00	0,00	0,00
24415	FONDO PER LA PROMOZIONE DELLA CULTURA E DELLA PRATICA DELLE ATTIVITA' MOTORIE - TRASFERIMENTI CORRENTI AD AMMINISTRAZIONI PUBBLICHE	Spese correnti	0,00	0,00	0,00			15.000,00	0,00	15.000,00	0,00	0,00	0,00
24417	SPESE PER AZIENDE SANITARIE DA FINANZIARE CON RIMBORSI E RECUPERI DI FONDO SANITARIO DI COMPETENZA DELL'ANNO IN CORSO	Spese correnti	0,00	0,00	0,00						0,00	0,00	0,00
24420	FINANZIAMENTO ACQUISTO POLO DIDATTICO UNIVERSITA' DEGLI STUDI DI SIENA	Spese in conto capitale	0,00	0,00	0,00			3.500.000,00	0,00		3.500.000,00	0,00	3.500.000,00
24421	HARDWARE PER LA GESTIONE ED IL POTENZIAMENTO DELLE INFRASTRUTTURE DI SUPPORTO AL SISTEMA INFORMATIVO SANITARIO REGIONALE	Spese in conto capitale	0,00	0,00	0,00						0,00	0,00	0,00
24422	SOFTWARE PER LA GESTIONE E IL POTENZIAMENTO DELLE INFRASTRUTTURE DI SUPPORTO AL SISTEMA INFORMATIVO SANITARIO REGIONALE	Spese in conto capitale	0,00	0,00	0,00						0,00	0,00	0,00
24423	PROGRAMMA PLURIENNALE INVESTIMENTI: INTERVENTI STRATEGICI SUL PATRIMONIO STRUTTURALE E STRUMENTALE DELLA SANITA'	Spese in conto capitale	0,00	0,00	0,00						0,00	0,00	0,00
24425	SPESE RELATIVE ALL'ACCREDITAMENTO DELLE STRUTTURE SANITARIE	Spese correnti	700.000,00	0,00	700.000,00	700.000,00					0,00	700.000,00	700.000,00
24426	SPESE RELATIVE ALL'AUTORIZZAZIONE DELLE STRUTTURE SANITARIE	Spese correnti	300.000,00	0,00	300.000,00	300.000,00					0,00	300.000,00	300.000,00
24427	SPESE PER SERVIZIO DI CENTRALINO E PORTIERATO PRESSO LA SEDE REGIONALE IN VIA AL DEBOTTI A FIRENZE	Spese correnti	44.400,00	0,00	44.400,00	44.400,00		114.717,37	114.717,37		0,00	44.400,00	44.400,00
24430	INTERVENTI PER INVESTIMENTI	Spese in conto capitale	59.000,00	0,00	59.000,00	59.000,00	59.000,00				0,00	0,00	0,00
24431	SPESE DI INVESTIMENTO PER MOBILI ED ARREDI NEL SETTORE SOCIO-SANITARIO	Spese in conto capitale	1.586,00	0,00	1.586,00	1.586,00	1.586,00				0,00	0,00	0,00
24432	CONTRIBUTI FINANZIARI PER AZIONI IN MATERIA SOCIO-SANITARIA. TRASFERIMENTI CORRENTI AD ALTRI SOGGETTI	Spese correnti	385.135,50	0,00	385.135,50	385.135,50	32.787,40				0,00	352.348,10	352.348,10
24434	DIFFUSIONE SERVIZI DIGITALI PER LA SANITA' - TRASFERIMENTI AD ALTRI SOGGETTI	Spese correnti	59.000,00	0,00	59.000,00	59.000,00	29.500,00				0,00	29.500,00	29.500,00
24435	SOSTEGNO ALL'AVANZAMENTO TECNOLOGICO DELLE IMPRESE ATTRAVERSO IL FINANZIAMENTO DI LINEE PILOTA E AZIONI DI VALIDAZIONE PRECOCE DEI PRODOTTI E DI DIMOSTRAZIONE SU LARGA SCALA	Spese in conto capitale	0,00	0,00	0,00						0,00	0,00	0,00
24436	PARTECIPAZIONE A MANIFESTAZIONI E CONVEGNI	Spese correnti	3.000,00	0,00	3.000,00	3.000,00					0,00	3.000,00	3.000,00
24437	INTERVENTI SUL PATRIMONIO STRUTTURALE E STRUMENTALE DEI COMUNI	Spese in conto capitale	36.533,00	0,00	36.533,00	36.533,00	36.533,00				0,00	0,00	0,00
24438	SPESE PER ACQUISIZIONE SOFTWARE DI VALUTAZIONE DEL CASE-MIX TERRITORIALE E SERVIZI AGGIUNTIVI	Spese in conto capitale	0,00	0,00	0,00						0,00	0,00	0,00
24439	ASSISTENZA ALLE PERSONE CON DISABILITA' GRAVE PRIVE DEL SOSTEGNO FAMILIARE. TRASFERIMENTI AD ENTI PUBBLICI	Spese correnti	0,00	0,00	0,00						0,00	0,00	0,00
24442	EQUITA' DI ACCESSO AI SERVIZI SANITARI DELLE PERSONE CON DISABILITA'	Spese in conto capitale	0,00	0,00	0,00						0,00	0,00	0,00
24443	MODELLO ORGANIZZATIVO PER PERCORSI OMOGENI IN PRONTO SOCCORSO	Spese in conto capitale	0,00	0,00	0,00						0,00	0,00	0,00
24444	PROGETTO DI VALUTAZIONE DEL TELEMONITORAGGIO TERRITORIALE DELLE CRONICITA' - TELTEC	Spese in conto capitale	80.000,00	0,00	80.000,00	80.000,00					0,00	80.000,00	80.000,00
24449	SPESE IN CONTO CAPITALE DA FINANZIARE CON ECONOMIE ESERCIZI PRECEDENTI	Spese in conto capitale	300.000,00	0,00	300.000,00	300.000,00					0,00	300.000,00	300.000,00
25000	SPESE CORRENTI LIVELLO DI ASSISTENZA PREVENZIONE COLLETTIVA	Spese correnti	300.284.284,15	0,00	300.284.284,15	300.284.284,15	300.284.284,15	17.646.248,33	0,00	17.646.248,33	0,00	0,00	0,00
25001	SPESE CORRENTI LIVELLO DI ASSISTENZA TERRITORIALE	Spese correnti	3.145.799.906,01	0,00	3.145.799.906,01	3.145.799.906,01	3.143.727.862,01	169.500.355,81	0,00	57.633.101,40	111.867.254,41	2.072.044,00	113.939.298,41
25002	SPESE CORRENTI LIVELLO DI ASSISTENZA OSPEDALIERA	Spese correnti	2.522.387.986,88	0,00	2.522.387.986,88	2.522.387.986,88	2.522.387.986,88	159.972.148,97	0,00	112.643.468,22	47.328.680,75	0,00	47.328.680,75
25021	INTERVENTI A SOSTEGNO DELLA COSTITUZIONE DEI CENTRI DELLA RETE ONCOLOGICA REGIONALE	Spese correnti	0,00	0,00	0,00			530.000,00	0,00	75.000,00	455.000,00	0,00	455.000,00

Numero capitolo	Descrizione capitolo	Titolo	Assestato al 31/12/2017 (1)	di cui AVANZO (2)	Competenza Pura (1-2)	Impegnato al 31/12/2017	Pagamenti su competenza	Residui iniziali al 01/01/2017	Economie su impegni residui	Pagamenti su residui	Residui provenienti dagli esercizi precedenti	Residui formati nell'esercizio di competenza	Totale residui da riportare
25022	FINANZIAMENTO PROGETTUALITA' NELL'AMBITO DI COMPETENZA DEL SETTORE - TRASFERIMENTI A SOGGETTI PRIVATI	Spese correnti	170.000,00	0,00	170.000,00	170.000,00	170.000,00				0,00	0,00	0,00
25023	ONERI DERIVANTI DA LETTERE DI PATRONAGE RILASCIATE DA REGIONE TOSCANA A FAVORE DEGLI ISTITUTI FINANZIATORI DEL SISTEMA SANITARIO REGIONALE	Spese correnti	0,00	0,00	0,00			10.333.554,51	0,00	10.333.554,51	0,00	0,00	0,00
25024	TRASFERIMENTI ALLE AZIENDE SANITARIE PER SPESE DI INVESTIMENTO IN MATERIA DI ACCREDITAMENTO DELLE STRUTTURE SANITARIE	Spese in conto capitale	0,00	0,00	0,00			45.000,00	0,00		45.000,00	0,00	45.000,00
26004	AZIONI PROGETTUALI PER L'INTEGRAZIONE SOCIO-SANITARIA - TRASFERIMENTI AD ENTI PUBBLICI	Spese correnti	0,00	0,00	0,00			303.832,50	0,00		303.832,50	0,00	303.832,50
26005	AZIONI PROGETTUALI PER L'INTEGRAZIONE SOCIO-SANITARIA - TRASFERIMENTI AD ALTRI SOGGETTI	Spese correnti	0,00	0,00	0,00			145.704,45	0,00		145.704,45	0,00	145.704,45
26014	FINANZIAMENTO AZIENDE OSPEDALIERE PER FUNZIONI DI RIFERIMENTO REGIONALE, PROGRAMMI DI ALTA SPECIALITA' E QUALIFICAZIONE DELL'ATTIVITA' MOBILITA' SANITARIA EXTRAREGIONALE - SALDO	Spese correnti	173.964.037,20	0,00	173.964.037,20	173.964.037,20	173.964.037,20	2.315.213,17	0,00	2.315.213,17	0,00	0,00	0,00
26015	ATTIVO	Spese correnti	154.187.391,00	0,00	154.187.391,00	154.187.391,00	132.096.783,38	34.329.384,96	0,00	33.823.604,37	505.780,59	22.090.607,62	22.596.388,21
26016	CONTRIBUTO ALL'ARPAT	Spese correnti	35.285.000,00	0,00	35.285.000,00	35.285.000,00	35.285.000,00				0,00	0,00	0,00
26017	MEDICINE NON CONVENZIONALI	Spese correnti	500.000,00	0,00	500.000,00	500.000,00	190.000,00	750.000,00	0,00	750.000,00	0,00	310.000,00	310.000,00
26020	SPESE PER FINANZIAMENTO PROGETTI SULLA SALUTE E SICUREZZA SUL LAVORO IN TOSCANA - TRASFERIMENTO A SOGGETTI PUBBLICI	Spese correnti	68.000,00	68.000,00	0,00	68.000,00	68.000,00	153.063,00	41.332,00	111.731,00	0,00	0,00	0,00
26035	ATTIVITA' DELLA RETE DEI CENTRI DI DOCUMENTAZIONE PER LE DIPENDENZE	Spese correnti	0,00	0,00	0,00						0,00	0,00	0,00
26040	ONERI SOSTENUTI DALLA REGIONE PER AZIONI DI COMUNICAZIONE, EDITORIA, EVENTI E CONVEGNI	Spese correnti	126.225,15	0,00	126.225,15	126.225,15	76.225,15	244.489,41	0,00	69.309,91	175.179,50	50.000,00	225.179,50
26041	AZIONI PREVISTE DALLA L.R. 20 OTTOBRE 2009 N° 59, EX L.R. 43/95 "NORME PER LA TUTELA DEGLI ANIMALI"	Spese correnti	0,00	0,00	0,00						0,00	0,00	0,00
26044	PROMOZIONE DELLA SALUTE IN CARCERE - SPESE PER AZIONI PROGETTUALI REALIZZATE DA AZIENDE SANITARIE	Spese correnti	0,00	0,00	0,00			236.821,50	4.756,25	144.050,25	88.015,00	0,00	88.015,00
26046	INTERVENTI A FAVORE DELLE FARMACIE PARTICOLARMENTE DISAGIATE	Spese correnti	332.163,93	0,00	332.163,93	332.163,93	244.500,00		0,00	244.500,00	0,00	332.163,93	332.163,93
26047	SVILUPPO PROCESSI EDUCATIVI DI COMUNICAZIONE E RAPPORTO CON L'UTENZA NEL SERVIZIO SANITARIO REGIONALE	Spese correnti	4.200,00	4.200,00	0,00	4.200,00	4.200,00	141.480,00	157,05	141.322,95	0,00	0,00	0,00
26049	AZIONI DI PSR E PROGETTI DI PREVENZIONE E SANITA' PUBBLICA VETERINARIA REALIZZATI DA AUSL - ISTITUTI ZOOPROFILATTICI ED UNIVERSITA'	Spese correnti	0,00	0,00	0,00			65.000,00	0,00	32.500,00	32.500,00	0,00	32.500,00
26051	AZIONI DEL PSR E PROGETTI DI PREVENZIONE - SOGGETTI PUBBLICI	Spese correnti	0,00	0,00	0,00			529.682,30	102.470,20	352.212,10	75.000,00	0,00	75.000,00
26054	INTERVENTI DI ASSISTENZA SANITARIA RIABILITATIVA, PROTESICA E TERMALE E SPERIMENTAZIONE PROGETTI INNOVATIVI	Spese correnti	0,00	0,00	0,00			150.000,00	0,00	150.000,00	0,00	0,00	0,00
26055	PREVENZIONE E CURA DELLA FIBROSI CISTICA	Spese correnti	0,00	0,00	0,00						0,00	0,00	0,00
26056	RETE REGIONALE MALATTIE RARE E REGISTRI REGIONALI DEI DIFETTI CONGENITI E DELLE MALATTIE RARE	Spese correnti	160.000,00	0,00	160.000,00	160.000,00	160.000,00	160.000,00	0,00	160.000,00	0,00	0,00	0,00
26057	PROGETTO OBIETTIVO DIPENDENZE - TRASFERIMENTI CORRENTI AD ENTI PUBBLICI	Spese correnti	0,00	0,00	0,00			1.225.923,00	0,00	486.578,00	739.345,00	0,00	739.345,00
26058	PROGETTO OBIETTIVO SALUTE MENTALE - SVILUPPO PROMOZIONE RETE DELL'ISTITUTO	Spese correnti	13.973,40	13.973,40	0,00	13.973,40	346.750,00		0,00	300.000,00	46.750,00	13.973,40	60.723,40
26059	TOSCANO TUMORI	Spese correnti	0,00	0,00	0,00			9.150,00	0,00	9.150,00	0,00	0,00	9.150,00
26060	SVILUPPO ATTIVITA' DI TRAPIANTO	Spese correnti	1.000.000,00	0,00	1.000.000,00	1.000.000,00	12.480,50	3.503.175,28	21.603,65	3.147.633,76	333.937,87	987.519,50	1.321.457,37
26062	LAVORAZIONE PLASMA	Spese correnti	14.000.000,00	0,00	14.000.000,00	14.000.000,00	13.924.580,96	223,09	0,00	223,09	0,00	75.419,04	75.419,04
26063	AZIONI PER LA SANITA' DI INIZIATIVA E PROGETTI PER LE CURE PRIMARIE	Spese correnti	0,00	0,00	0,00			1.100.000,00	0,00		1.100.000,00	0,00	1.100.000,00
26064	ELISOCORSO E RELATIVA RETE	Spese correnti	0,00	0,00	0,00						0,00	0,00	0,00
26066	INFRASTRUTTURALE	Spese correnti	0,00	0,00	0,00						0,00	0,00	0,00
26068	ATTIVITA' CENTRO REGIONALE SANGUE (CRS): PROGRAMMI DI COLLABORAZIONE CON LE AZIENDE SANITARIE LOCALI	Spese correnti	0,00	0,00	0,00						0,00	0,00	0,00
26076	PROGETTO OBIETTIVO DIPENDENZE - TRASFERIMENTI CORRENTI AD ALTRI SOGGETTI	Spese correnti	280.000,00	0,00	280.000,00	280.000,00	34.000,00	544.000,00	0,00	470.000,00	74.000,00	246.000,00	320.000,00
26079	PROGETTO OBIETTIVO MATERNO INFANTILE - FINANZIAMENTO AZIONI PROGETTUALI REALIZZATE DA AZIENDE SANITARIE E CONSULENTI	Spese correnti	0,00	0,00	0,00			254.200,00	0,00	3.000,00	251.200,00	0,00	251.200,00
26090	SISTEMA EMERGENZA SANITARIA TERRITORIALE	Spese correnti	0,00	0,00	0,00			100.000,00	100.000,00		0,00	0,00	0,00

Numero capitolo	Descrizione capitolo	Titolo	Assestato al 31/12/2017 (1)	di cui AVANZO (2)	Competenza Pura (1-2)	Impegnato al 31/12/2017	Pagamenti su competenza	Residui iniziali al 01/01/2017	Economie su impegni residui	Pagamenti su residui	Residui provenienti dagli esercizi precedenti	Residui formatisi nell'esercizio di competenza	Totale residui da riportare
26095	ADEGUAMENTO E INNOVAZIONE DEL SISTEMA TRASFUSSIONALE TOSCANO	Spese correnti	16.185,34	0,00	16.185,34	16.185,34		36.266,66	0,00	16.104,00	20.162,66	16.185,34	36.348,00
26096	PROMOZIONE, COMUNICAZIONE, FORMAZIONE CENTRO REGIONALE SANGUE (CRS)	Spese correnti	0,00	0,00	0,00						0,00	0,00	0,00
26097	PROMOZIONE DONAZIONE ORGANI E TESSUTI DA PARTE ASSOCIAZIONI VOLONTARIATO	Spese correnti	0,00	0,00	0,00			50.000,00	0,00	25.000,00	25.000,00	0,00	25.000,00
26098	CONVENZIONE REGIONE TOSCANA/SOCCORSO ALPINO E SPELEOLOGICO TOSCANO.	Spese correnti	340.000,00	0,00	340.000,00	340.000,00	340.000,00				0,00	0,00	0,00
26102	AZIONI PER LA LOTTA CONTRO IL DOLORE SVILUPPO RICERCA IN CAMPO ONCOLOGICO	Spese correnti	0,00	0,00	0,00			88.550,00	49.050,00		39.500,00	0,00	39.500,00
26106	DELL'ISTITUTO TOSCANO TUMORI	Spese correnti	1.250.000,00	0,00	1.250.000,00	1.250.000,00	575.000,00	2.712.178,45	1.593,29	1.647.866,14	1.062.719,02	675.000,00	1.737.719,02
26114	PROGETTI DI CURE PRIMARIE E PREVENZIONE CRONICITA'	Spese correnti	0,00	0,00	0,00						0,00	0,00	0,00
26119	SERVICE PER ADEMPIMENTI MEDICINA CONVENZIONATA	Spese correnti	0,00	0,00	0,00						0,00	0,00	0,00
26133	CONSIGLIO SANITARIO REGIONALE. FINANZIAMENTI AD AZIENDE SANITARIE PER AZIONI PROGETTUALI	Spese correnti	0,00	0,00	0,00			151.250,00	11.250,00		140.000,00	0,00	140.000,00
26136	AZIONI PROGETTUALI CAMPI SCUOLA DIABETE IN ETA' EVOLUTIVA E DIALISI - VACANZE	Spese correnti	0,00	0,00	0,00			10.000,00	7.328,81	2.671,19	0,00	0,00	0,00
26140	FINANZIAMENTO PROGETTI INNOVATIVI PER IL SISTEMA SOCIO-SANITARIO	Spese correnti	0,00	0,00	0,00			631.395,69	0,01	441.720,05	189.675,63	0,00	189.675,63
26146	SPESE PER ATTIVITA' DELL'ISTITUTO TOSCANO TUMORI	Spese correnti	0,00	0,00	0,00						0,00	0,00	0,00
26151	AZIONI PROGETTUALI PER L'INTEGRAZIONE SOCIO-SANITARIA - TRASFERIMENTI AD ALTRI SOGGETTI	Spese correnti	1.545.300,00	0,00	1.545.300,00	1.545.300,00	840.600,00	2.644.000,00	0,00	2.211.000,74	432.999,26	704.700,00	1.137.699,26
26157	INTERVENTI A FAVORE DI FARMACIE PUBBLICHE PARTICOLARMENTE DISAGIATE.	Spese correnti	67.836,07	0,00	67.836,07	67.836,07		55.500,00	0,00	55.500,00	0,00	67.836,07	67.836,07
26158	AZIONI DEL PSR E PROGETTI DI PREVENZIONE - SOGGETTI PRIVATI	Spese correnti	80.000,00	0,00	80.000,00	80.000,00					0,00	80.000,00	80.000,00
26189	PROGETTI SALUTE MENTALE. TRASFERIMENTI AI SOGGETTI PRIVATI.	Spese correnti	40.000,00	0,00	40.000,00	40.000,00		87.500,00	0,00	25.000,00	62.500,00	40.000,00	102.500,00
26204	SPESE PER IL FINANZIAMENTO DEI LABORATORI DI SANITA' PUBBLICA DI AREA VASTA	Spese correnti	0,00	0,00	0,00			3.342.361,00	323.238,00	3.019.123,00	0,00	0,00	0,00
26206	PROGRAMMI DI INIZIATIVA REGIONALE PER L'INTEGRAZIONE SOCIO-SANITARIA - TRASFERIMENTI AD ENTI PUBBLICI	Spese correnti	0,00	0,00	0,00						0,00	0,00	0,00
26209	SOSTEGNO AUTONOMIA DISABILI - TRASFERIMENTI AD ENTI PUBBLICI	Spese correnti	0,00	0,00	0,00						0,00	0,00	0,00
26211	AZIONI PROGETTUALI PER LA NON AUTOSUFFICIENZA - TRASFERIMENTI AD ENTI PUBBLICI	Spese correnti	0,00	0,00	0,00			90.000,00	0,00	90.000,00	0,00	0,00	0,00
26216	AZIONI SPERIMENTALI A SOSTEGNO DELLA DISABILITA'	Spese correnti	0,00	0,00	0,00						0,00	0,00	0,00
26217	ATTIVITA' DI FORMAZIONE MANAGERIALE ED INTERVENTI DI RICERCA APPLICATA NELL'AMBITO DELL'ORGANIZZAZIONE E GESTIONE DEI SERVIZI SANITARI RIVOLTE AL PERSONALE REGIONALE - FONDI REGIONALI	Spese correnti	0,00	0,00	0,00						0,00	0,00	0,00
26218	GESTIONE RIFIUTI SANITARI - SPESE CORRENTI - FONDI REGIONALI	Spese correnti	0,00	0,00	0,00						0,00	0,00	0,00
26222	SPESE PER PROGETTI E INIZIATIVE IN CAMPO ODONTOIATRICO	Spese correnti	0,00	0,00	0,00			1.000.000,00	0,00	1.000.000,00	0,00	0,00	0,00
26224	SPESE PER PROGETTO CARTA SANITARIA ELETTRONICA DI PERTINENZA DEL SETTORE	Spese correnti	0,00	0,00	0,00						0,00	0,00	0,00
26246	INCENTIVI PER L'ACCESSO ALLE PROFESSIONI SANITARIE	Spese correnti	0,00	0,00	0,00			275.000,00	25.000,00	250.000,00	0,00	0,00	0,00
26247	PROGETTUALITA' AZIENDALI A SUPPORTO DEI PROCESSI DI MIGLIORAMENTO DELL'ORGANIZZAZIONE OSPEDALIERA. SVILUPPO RETI CLINICHE ED INTERVENTI DI RACCORDO OSPEDALI-FERRITOBIO	Spese correnti	154.798,48	24.798,48	130.000,00	154.798,48	54.798,48	979.700,00	0,00	40.000,00	939.700,00	100.000,00	1.039.700,00
26248	CENTRI RESIDENZIALI CURE PALLIATIVE: HOSPICES	Spese correnti	0,00	0,00	0,00			236.470,00	0,00	32.762,00	203.708,00	0,00	203.708,00
26249	SISTEMA DI EMERGENZA URGENZA	Spese correnti	0,00	0,00	0,00			230.000,00	0,00		230.000,00	0,00	230.000,00
26250	TUTORAGGIO E FORMAZIONE ECOGRAFICA MMG	Spese correnti	0,00	0,00	0,00						0,00	0,00	0,00
26252	PROGRAMMI TELEMEDICINA	Spese correnti	0,00	0,00	0,00			200.000,00	0,00		200.000,00	0,00	200.000,00
26253	COMUNICAZIONE IN AMBITO SANITARIO	Spese correnti	0,00	0,00	0,00			37.627,58	0,00	7.371,74	30.255,84	0,00	30.255,84
26260	PROGETTO CANCON - EUROPEAN GUIDE ON QUALITY IMPROVEMENTE IN COMPREHENSIVE CANCER CONTROL - COFINANZIAMENTO REGIONALE	Spese correnti	0,00	0,00	0,00			50.000,00	50.000,00		0,00	0,00	0,00
26279	Interventi su gioco d'azzardo patologico (GAP)	Spese correnti	0,00	0,00	0,00			3.158.995,00	0,00	3.158.995,00	0,00	0,00	0,00

Numero capitolo	Descrizione capitolo	Titolo	Assestato al 31/12/2017 (1)	di cui AVANZO (2)	Competenza Pura (1-2)	Impegnato al 31/12/2017	Pagamenti su competenza	Residui iniziali al 01/01/2017	Economie su impegni residui	Pagamenti su residui	Residui provenienti dagli esercizi precedenti	Residui formatisi nell'esercizio di competenza	Totale residui da riportare
26886	PROGETTUALITA' DI SOGGETTI PRIVATI ACCREDITATI DAL SERVIZIO SANITARIO REGIONALE A SUPPORTO DEI PROCESSI DI MIGLIORAMENTO DELL'ORGANIZZAZIONE OSPEDALIERA, SVILUPPO RETI CLINICHE (ED INTERVENTI DI RACCORDO OSPEDALE-TERRITORIO)	Spese correnti	0,00	0,00	0,00						0,00	0,00	0,00
26888	MOBILITA' SANITARIA EXTRAREGIONALE PASSIVA	Spese correnti	192.513.478,00	0,00	192.513.478,00	192.513.478,00		175.113.801,00	0,00		175.113.801,00	192.513.478,00	367.627.279,00
43138	ARPAT AZIONI INTEGRATIVE PREVISTE DAL PRAA 2007-2010 - FONDO SANITARIO - SPESE CORRENTI	Spese correnti	2.575.000,00	0,00	2.575.000,00	2.575.000,00					0,00	2.575.000,00	2.575.000,00
43170	ARPAT - INTERVENTI DI MIGLIORAMENTO - SPESE INVESTIMENTO	Spese in conto capitale	400.000,00	0,00	400.000,00	400.000,00					0,00	400.000,00	400.000,00
51413	SOSTEGNO ALLA REALIZZAZIONE DI PROGETTI DI RICERCA INDUSTRIALE E SPERIMENTALE CONGIUNTI TRA GRUPPI DI IMPRESE, UNIVERSITA' E CENTRI DI RICERCA. - POR CREO FESR REG. CEE 1083/2006 ATTIVITA' 1.1 - QUOTA REGIONE	Spese in conto capitale	0,00	0,00	0,00			424.663,31	0,00		424.663,31	0,00	424.663,31
63261	DCR 55/2012 PIANO DELLA CULTURA 2012/2015 - PROGETTO REGIONALE N. 10 - FONDAZIONE SISTEMA TOSCANA	Spese correnti	0,00	0,00	0,00			35.000,00	0,00	35.000,00	0,00	0,00	0,00
71160	INQUADRAMENTO A RUOLO DI PERSONALE IN SANITA' - QUOTA RETRIBUZIONE	Spese correnti	75.215,10	0,00	75.215,10	75.215,10	64.000,93	11.244,75	7.059,89		4.184,86	11.214,17	15.399,03
71161	INQUADRAMENTO A RUOLO DEL PERSONALE IN SANITA' - QUOTA CONTRIBUTI	Spese correnti	23.543,98	0,00	23.543,98	23.543,98	14.650,63	3.041,96	994,29	1.914,07	133,60	8.893,35	9.026,95
71162	INQUADRAMENTO A RUOLO DI PERSONALE IN SANITA' - QUOTA IRAP	Spese correnti	7.033,23	0,00	7.033,23	7.033,23	4.582,92	714,12	217,59	360,06	136,47	2.450,31	2.586,78
71186	MANUTENZIONE PRODOTTI SOFTWARE DEI SISTEMI INFORMATIVI DIREZIONALI. FONDO SANITARIO	Spese correnti	39.320,00	0,00	39.320,00	39.320,00	38.978,40	10.057,74	1.326,19	79,53	8.652,02	341,60	8.993,62
71201	MANUTENZIONE PRODOTTI SOFTWARE DEI SISTEMI INFORMATIVI DIREZIONALI. FONDI REGIONALI	Spese correnti	0,00	0,00	0,00						0,00	0,00	0,00
71204	IRAP DOVUTA DALLA REGIONE PER TUTTI I RAPPORTI INTRATTENUTI DIVERSI DA QUELLI DI LAVORO DIPENDENTE/ CONTI SANITARI	Spese correnti	30.000,00	0,00	30.000,00			15.096,27	2.550,00	1.719,39	10.826,88	0,00	10.826,88
71873	ASSEGNO PER IL NUCLEO FAMILIARE PERSONALE FONDO SANITARIO	Spese correnti	1.500,00	0,00	1.500,00	1.500,00	922,14				0,00	577,86	577,86
71886	INDENNITA' TRASFERTA E RIMBORSO SPESE MISSIONI E TRASFERIMENTI PERSONALE SANITARIO	Spese correnti	1.000,00	0,00	1.000,00	1.000,00					0,00	1.000,00	1.000,00

Numero capitolo	Descrizione capitolo	Titolo	Assestato al 31/12/2017 (1)	di cui AVANZO (2)	Competenza Pura (1-2)	Impegnato al 31/12/2017	Pagamenti su competenza	Residui iniziali al 01/01/2017	Economie su impegni residui	Pagamenti su residui	Residui provenienti dagli esercizi precedenti	Residui formati nell'esercizio di competenza	Totale residui da riportare
73035	FONDO DI GARANZIA INTERREGIONALE (A DEBITO)	Spese correnti	500.000.000,00	0,00	500.000.000,00			180.635.288,14	0,00		180.635.288,14	0,00	180.635.288,14
73095	INTERESSI PASSIVI SU PRESTITI OBBLIGAZIONARI A MEDIO LUNGO TERMINE - TASSO VARIABILE - FONDO SANITARIO	Spese correnti	136.014,41	0,00	136.014,41	136.014,41					0,00	136.014,41	136.014,41
73096	INTERESSI PASSIVI SU MUTUI BANCARI A MEDIO LUNGO TERMINE - FONDO SANITARIO	Spese correnti	7.945.487,17	0,00	7.945.487,17	7.945.487,17	4.033.736,75				0,00	3.911.750,42	3.911.750,42
74044	FONDO PER IL PAGAMENTO DI RESIDUI PERENTI RELATIVI A SPESA SANITARIA CORRENTE	Spese correnti	9.920.413,25	9.920.413,25	0,00						0,00	0,00	0,00
74045	FONDO PER IL PAGAMENTO DI RESIDUI PERENTI RELATIVI A SPESA SANITARIA IN C/CAPITALE.	Spese in conto capitale	41.174,00	41.174,00	0,00						0,00	0,00	0,00
74066	ACCANTONAMENTO FONDI VINCOLATI UE A SEGUITO DI RECUPERI A DISPOSIZIONE PER RESTITUZIONI O COMPENSAZIONI RELATIVI ALLA GESTIONE SANITARIA	Spese correnti	0,00	0,00	0,00						0,00	0,00	0,00
74069	ACCANTONAMENTO DI ECONOMIE SU IMPEGNI PERENTI FINANZIATI DA RISORSE LIBERE DESTINATE A SPESA SANITARIA. SPESA CORRENTE	Spese correnti	0,00	0,00	0,00						0,00	0,00	0,00
74070	ACCANTONAMENTO DI ECONOMIE SU IMPEGNI PERENTI FINANZIATI DA RISORSE LIBERE DESTINATE A SPESA SANITARIA. SPESA DI INVESTIMENTO	Spese in conto capitale	0,00	0,00	0,00						0,00	0,00	0,00
74094	ONERI DERIVANTI DA LETTERE DI PATRONAGE RILASCIATE DA REGIONE TOSCANA A FAVORE DEGLI ISTITUTI FINANZIATORI DEL SISTEMA SANITARIO REGIONALE - FONDO SANITARIO	Spese correnti	0,00	0,00	0,00						0,00	0,00	0,00
74097	QUOTA INTERESSI A CARICO DELLE RISORSE DEL FONDO SANITARIO PER L'AMMONTARE DEL DEBITO CONTRATTO DALLA REGIONE IN RELAZIONE AGLI INVESTIMENTI IN SANITA'	Spese correnti	0,00	0,00	0,00						0,00	0,00	0,00
74242	AVANZO VINCOLATO O ACCANTONATO - SANITARIO LIBERO CORRENTE	Spese correnti	4.796.878,05	4.796.878,05	0,00						0,00	0,00	0,00
Totale risorse proprie			7.652.461.341,09	15.055.581,60	7.637.405.759,49	7.137.622.875,79	6.579.312.874,40	1.600.994.476,41	7.891.755,67	574.778.747,76	1.018.323.972,98	558.310.001,39	1.576.633.974,37

Numero capitolo	Descrizione capitolo	Titolo	Assestato al 31/12/2017 (1)	di cui AVANZO (2)	Competenza Pura (1-2)	Impegnato al 31/12/2017	Pagamenti su competenza	Residui iniziali al 01/01/2017	Economie su impegni residui	Pagamenti su residui	Residui provenienti dagli esercizi precedenti	Residui formati nell'esercizio di competenza	Totale residui da riportare
USCITA PERIMETRO SANITARIO RISORSE VINCOLATE													
52	DISAVANZO DA CONTABILIZZAZIONE ANTICIPAZIONE DI LIQUIDITA' (ART. 3 C. 1 LETT. A)	Componente passiva di amministrazione	16.140.424,75	16.140.424,75	0,00						0,00	0,00	0,00
22080	PROGETTI PER LA SALUTE MENTALE - TRASFERIMENTI AGLI ENTI PUBBLICI	Spese correnti	0,00	0,00	0,00						0,00	0,00	0,00
22136	FONDI POLITICHE PER LA FAMIGLIA - AZIONI FINALIZZATE ALL'ASSISTENZA FAMILIARE	Spese correnti	0,00	0,00	0,00						0,00	0,00	0,00
22137	FONDI POLITICHE PER LA FAMIGLIA - AZIONI FINALIZZATE ALL'ASSISTENZA FAMILIARE. ACQUISTO SERVIZI	Spese correnti	58.683,59	58.683,59	0,00	58.683,59					0,00	58.683,59	58.683,59
22138	FONDO ASILO, MIGRAZIONE E INTEGRAZIONE - FAMI 2014-2020 - PROGETTO SPRINT - TRASFERIMENTI AD AZIENDE SANITARIE - QUOTA U.F.	Spese correnti	195.740,42	0,00	195.740,42	195.740,42					0,00	195.740,42	195.740,42
22139	FONDO ASILO, MIGRAZIONE E INTEGRAZIONE - FAMI 2014-2020 - PROGETTO SPRINT - TRASFERIMENTI A AZIENDE SANITARIE - QUOTA STATO	Spese correnti	132.803,87	0,00	132.803,87	132.803,87					0,00	132.803,87	132.803,87
22140	FONDO ASILO, MIGRAZIONE E INTEGRAZIONE - FAMI 2014-2020 - PROGETTO SPRINT - PRESTAZIONI PROFESSIONALI - QUOTA U.F.	Spese correnti	2.978,90	0,00	2.978,90	2.978,90					0,00	2.978,90	2.978,90
22141	FONDO ASILO, MIGRAZIONE E INTEGRAZIONE - FAMI 2014-2020 - PROGETTO SPRINT - PRESTAZIONI PROFESSIONALI - QUOTA STATO	Spese correnti	2.021,10	0,00	2.021,10	2.021,10					0,00	2.021,10	2.021,10
22142	FONDO ASILO, MIGRAZIONE E INTEGRAZIONE - FAMI 2014-2020 - PROGETTO SPRINT - MISSIONI - QUOTA U.F.	Spese correnti	283,00	0,00	283,00	283,00					0,00	283,00	283,00
22143	FONDO ASILO, MIGRAZIONE E INTEGRAZIONE - FAMI 2014-2020 - PROGETTO SPRINT - MISSIONI - QUOTA STATO	Spese correnti	192,00	0,00	192,00	192,00					0,00	192,00	192,00
22144	FONDO ASILO, MIGRAZIONE E INTEGRAZIONE - FAMI 2014-2020 - TUTELA DELLA SALUTE - SPESE PERSONALE - QUOTA U.F.	Spese correnti	26.662,77	0,00	26.662,77						0,00	0,00	0,00
22145	FONDO ASILO, MIGRAZIONE E INTEGRAZIONE - FAMI 2014-2020 - TUTELA DELLA SALUTE - SPESE PERSONALE - QUOTA STATO	Spese correnti	18.089,87	0,00	18.089,87						0,00	0,00	0,00
22146	FONDO ASILO, MIGRAZIONE E INTEGRAZIONE - FAMI 2014-2020 - TUTELA DELLA SALUTE - COSTI INDIRECTI - QUOTA U.F.	Spese correnti	4.588,70	0,00	4.588,70						0,00	0,00	0,00
22147	FONDO ASILO, MIGRAZIONE E INTEGRAZIONE - FAMI 2014-2020 - TUTELA DELLA SALUTE - COSTI INDIRECTI - QUOTA STATO	Spese correnti	3.113,30	0,00	3.113,30						0,00	0,00	0,00
22148	FONDO ASILO, MIGRAZIONE E INTEGRAZIONE - FAMI 2014-2020 - PROGETTO SPRINT - TRASFERIMENTI PARTNERS - QUOTA U.F.	Uscite per conto terzi e partite di giro	15.731,85	0,00	15.731,85	15.731,85					0,00	15.731,85	15.731,85
22149	FONDO ASILO, MIGRAZIONE E INTEGRAZIONE - FAMI 2014-2020 - PROGETTO SPRINT - TRASFERIMENTI PARTNERS - QUOTA STATO	Uscite per conto terzi e partite di giro	10.673,58	0,00	10.673,58	10.673,58					0,00	10.673,58	10.673,58
22156	RISORSE RECUPERATE DA IRCCS E DA RESTITUIRE A MINISTERO DELLA SALUTE	Spese correnti	12.241,35	0,00	12.241,35	12.241,35					0,00	12.241,35	12.241,35
23036	FONDO PER LA NON AUTOSUFFICIENZA- FONDI STATALI	Spese correnti	15.513.220,00	0,00	15.513.220,00	15.513.220,00		33.157.800,00	91.230,96	31.199.265,47	1.867.303,57	15.513.220,00	17.380.523,57
23118	FONDI STATALI PER PROGETTO IN MATERIA DI VITA INDIPENDENTE ED INCLUSIONE NELLA SOCIETA' DELLE PERSONE CON DISABILITA' - TRASFERIMENTI AD ENTI PUBBLICI	Spese correnti	1.058.209,00	0,00	1.058.209,00	1.058.209,00	682.938,91	379.340,65	0,00	379.340,65	0,00	375.270,09	375.270,09
23150	INTERVENTI FORMATIVI E DI INFORMAZIONE NEL SETTORE DELLA QUALITA' - TRASFERIMENTI A SOGGETTI PRIVATI	Spese correnti	0,00	0,00	0,00			3.000,00	0,00	3.000,00	0,00	0,00	0,00
24010	SPESE PER LA REALIZZAZIONE DI INTERVENTI PER LA RIQUALIFICAZIONE DELL'ASSISTENZA SANITARIA NEI GRANDI CENTRI URBANI	Spese in conto capitale	0,00	0,00	0,00			13.754.402,36	0,00	8.399.001,00	5.355.401,36	0,00	5.355.401,36
24011	FORMAZIONE SPECIFICA IN MEDICINA GENERALE - PAGAMENTO BORSE DI STUDIO	Spese correnti	1.700.000,00	0,00	1.700.000,00	1.700.000,00		6.457.076,96	1.183,52	2.513.474,20	3.942.419,24	1.700.000,00	5.642.419,24
24021	SPESE PER PROGETTI DI RICERCA E SPERIMENTAZIONE - FINANZIAMENTO STATALE	Spese correnti	428.748,20	91.740,20	337.008,00	428.748,20	293.945,00	4.720.833,43	0,00	1.091.759,48	3.629.073,95	134.803,20	3.763.877,15
24022	SPESE PER PROGETTI DI RICERCA E SPERIMENTAZIONI EX ART.12 D.LGS. N. 502 DEL 30.12.1992 AD ENTI DI RICERCA PRIVATI - FINANZIAMENTO STATALE	Spese correnti	0,00	0,00	0,00			144.091,48	144.091,48		0,00	0,00	0,00
24024	INTERVENTI FORMATIVI E DI INFORMAZIONE NEL SETTORE DELLA QUALITA' - TRASFERIMENTI A SOGGETTI PUBBLICI	Spese correnti	0,00	0,00	0,00			42.536,64	0,00	14.000,00	28.536,64	0,00	28.536,64

Numero capitolo	Descrizione capitolo	Titolo	Assestato al 31/12/2017 (1)	di cui AVANZO (2)	Competenza Pura (1-2)	Impegnato al 31/12/2017	Pagamenti su competenza	Residui iniziali al 01/01/2017	Economie su impegni residui	Pagamenti su residui	Residui provenienti dagli esercizi precedenti	Residui formatisi nell'esercizio di competenza	Totale residui da riportare
24051	PROGRAMMA DI INTERVENTI FORMATIVI-EDUCATIVI PER LA LOTTA ALL'AIDS	Spese correnti	0,00	0,00	0,00			2.469.627,01	0,00	1.277.711,06	1.191.915,95	0,00	1.191.915,95
24060	SPESE INTERVENTI RISTRUTTURAZIONE EDILIZIA E AMMODERNAMENTO TECNOLOGICO PATRIMONIO SANITARIO PUBBLICO E REALIZZAZIONE RESIDENZE SANITARIE ASSISTENZIALI - PROGRAMMA STRAORDINARIO INVESTIMENTI ART. 20 L.67/88 E L. 296/2006 (FINANZIARIA 2007)	Spese in conto capitale	335.197,49	335.197,49	0,00	335.197,49	335.197,49	86.366.101,34	0,00	16.244.154,58	70.121.946,76	0,00	70.121.946,76
24076	ANTICIPAZIONI ALLE AZIENDE SANITARIE DEI PROVENTI DERIVANTI DALLE ALIENAZIONI DI IMMOBILI AVVIATE	Spese per incremento attività finanziarie	0,00	0,00	0,00						0,00	0,00	0,00
24082	SPESE PER LA REALIZZAZIONE DEL PROGRAMMA NUOVI OSPEDALI. AZIENDE SANITARIE NN. 1 DI MASSA, 2 DI LUCCA, 3 DI PISTOIA, 4 DI PRATO.	Spese in conto capitale	0,00	0,00	0,00			147.077,18	0,00		147.077,18	0,00	147.077,18
24100	PROGETTO DI RICERCA 'LA PROMOZIONE DELL'INNOVAZIONE E LA GESTIONE DEL RISCHIO' BSE 2004 DI GS 502/92 ART. 12	Spese correnti	0,00	0,00	0,00			30.000,00	30.000,00		0,00	0,00	0,00
24104	PROGRAMMA SPERIMENTALE 'OSSERVATORIO NAZIONALE SULLA QUALITA' DELL'EDUCAZIONE CONTINUA IN MEDICINA - PROGETTO PILOTA'	Spese correnti	0,00	0,00	0,00			3.833,60	3.833,60		0,00	0,00	0,00
24137	SPESE PER PROGETTI DI RICERCA IN MATERIA DI SALUTE. CONTRIBUTI PROVENIENTI DA SOGGETTI PRIVATI	Spese correnti	0,00	0,00	0,00			371.712,79	0,00		371.712,79	0,00	371.712,79
24138	INTERVENTI DI SENSIBILIZZAZIONE DEGLI OPERATORI SANITARI SUL RISCHIO CLINICO CONNESSO ALL'USO DI DISPOSITIVI MEDICI	Spese correnti	0,00	0,00	0,00			31.753,18	31.753,18		0,00	0,00	0,00
24140	I.R.A.P. PER BORSE DI STUDIO CORSO DI FORMAZIONE SPECIFICA IN MEDICINA GENERALE	Spese correnti	300.000,00	0,00	300.000,00	300.000,00		714.850,03	68,13	214.878,83	499.903,07	300.000,00	799.903,07
24141	INAIL PER BORSE DI STUDIO CORSO DI FORMAZIONE SPECIFICA IN MEDICINA GENERALE	Spese correnti	100.000,00	0,00	100.000,00	100.000,00		360.090,81	106.419,41	53.671,40	200.000,00	100.000,00	300.000,00
24146	SPESE PER PROGETTI DI RICERCA IN MATERIA DI SALUTE GESTITI DA UN SOGGETTO PUBBLICO CON ELIZIONE DI CAROCELLI	Spese correnti	0,00	0,00	0,00			87.225,58	62.825,58	24.400,00	0,00	0,00	0,00
24148	SPESE PER PROGRAMMI E PROGETTI IN SANITA'	Spese correnti	0,00	0,00	0,00			56.408,24	0,00	32.901,73	23.506,51	0,00	23.506,51
24150	TELEMEDICINA PROGETTO CLEAR	Spese correnti	0,00	0,00	0,00			16.904,22	16.904,22		0,00	0,00	0,00
24155	SPESE INTERVENTI RISTRUTTURAZIONE EDILIZIA E AMMODERNAMENTO TECNOLOGICO PATRIMONIO SANITARIO PUBBLICO E REALIZZAZIONE RESIDENZE SANITARIE ASSISTENZIALI - PROGRAMMA STRAORDINARIO INVESTIMENTI ART. 20 L.67/88 E L. 244/2007 (FINANZIARIA 2008)	Spese in conto capitale	0,00	0,00	0,00			118.710.460,01	0,00	14.101.321,19	104.609.138,82	0,00	104.609.138,82
24167	FAS 2007/2013 LINEA 1.1.A.2 - PIR 1.1 LO SPAZIO REGIONALE DELLA RICERCA E DELL'INNOVAZIONE - SALUTE - SPESE D'INVESTIMENTO - DEL CIPE	Spese in conto capitale	0,00	0,00	0,00			9.405.743,36	0,00	171.110,63	9.234.632,73	0,00	9.234.632,73
24183	SPESE PER RICERCA SANITARIA. FONDI PROVENIENTI DA 5 X MILLE	Spese correnti	6.636,64	0,00	6.636,64	6.636,64		10.065,24	0,00		10.065,24	6.636,64	16.701,88
24185	FORMAZIONE SPECIFICA IN MEDICINA GENERALE - TRASFERIMENTI ALLE AZIENDE SANITARIE	Spese correnti	1.000.000,00	0,00	1.000.000,00	1.000.000,00		10.054.276,00	2.150.415,75	230.000,00	7.673.860,25	1.000.000,00	8.673.860,25
24190	ANTICIPAZIONI ALLE AZIENDE SANITARIE PER REALIZZAZIONE INFRASTRUTTURE SANITARIE	Spese per incremento attività finanziarie	0,00	0,00	0,00			185.104.965,89	0,00		185.104.965,89	0,00	185.104.965,89
24193	PROGETTI DI TELEMEDICINA - TRASFERIMENTO AD ENTI LOCALI (aziende sanitarie)	Spese correnti	0,00	0,00	0,00			155.713,80	713,80		155.000,00	0,00	155.000,00
24195	PROGETTO EUROPEO RICHARD - SPESE PER PERSONALE A TEMPO INDETERMINATO	Spese correnti	0,00	0,00	0,00						0,00	0,00	0,00
24197	SUPPORTO A PROGETTI DI TELEMEDICINA - ACQUISTO DI SERVIZI	Spese correnti	0,00	0,00	0,00			4.809,99	0,00		4.809,99	0,00	4.809,99
24199	TRASFERIMENTI ALLE AZIENDE SANITARIE MEDIANTE RECUPERO FONDI STATALI	Spese correnti	0,00	0,00	0,00			68.352,92	0,01	68.352,91	0,00	0,00	0,00
24203	INTERVENTI FORMATIVI E DI INFORMAZIONE NEL SETTORE DELLA QUALITA' - TRASFERIMENTI A SOGGETTI PRIVATI	Spese correnti	0,00	0,00	0,00			12.800,00	0,00		12.800,00	0,00	12.800,00
24221	SPERIMENTAZIONE DI UN SISTEMA PER L'INTEROPERABILITA' EUROPEA E NAZIONALE DELLE SOLUZIONI DI FASCICOLO SANITARIO ELETTRONICO - FINANZIAMENTO STATALE	Spese in conto capitale	0,00	0,00	0,00						0,00	0,00	0,00
24229	PROGRAMMA EUROPEO "LA SALUTE MATERNO-INFANTILE: IL RUOLO DELLE AUTORITA' LOCALI E IL DECENTRAMENTO DEI SERVIZI NELL'AREA SADC"-QUOTA UE DA TRASFERIRE AI PARTNERS	Uscite per conto terzi e partite di giro	5.385,30	5.385,30	0,00						0,00	0,00	0,00

Numero capitolo	Descrizione capitolo	Titolo	Assestato al 31/12/2017 (1)	di cui AVANZO (2)	Competenza Pura (1-2)	Impegnato al 31/12/2017	Pagamenti su competenza	Residui iniziali al 01/01/2017	Economie su impegni residui	Pagamenti su residui	Residui provenienti dagli esercizi precedenti	Residui formati nell'esercizio di competenza	Totale residui da riportare
24238	TRASFERIMENTI ALLE AZIENDE SANITARIE DI RISORSE PROVENIENTI DA ENTI DEL SETTORE PUBBLICO	Spese correnti	0,00	0,00	0,00			115.361,66	0,00		115.361,66	0,00	115.361,66
24335	SPESE DERIVANTI DA ACCORDI DI COLLABORAZIONE REGIONALI	Spese correnti	921.556,76	0,00	921.556,76	921.556,76	15.556,74	1.170.550,96	17.000,00	1.118.548,96	35.002,00	906.000,02	941.002,02
24336	AZIONI PER L'INNOVAZIONE TECNOLOGICA IN SANITA'	Spese correnti	0,00	0,00	0,00			1.172.449,00	0,00		1.172.449,00	0,00	1.172.449,00
24337	SPESE PER PROGETTI E ATTIVITA' FINANZIATE NELL'AMBITO DEL PROGETTO MATTONE INTERNAZIONALE	Spese correnti	0,00	0,00	0,00			24.503,48	24.503,48		0,00	0,00	0,00
24338	ATTIVITA' DI SUPPORTO AL SISTEMA TRASFUSIONALE	Spese correnti	0,00	0,00	0,00			74.123,15	7,73	74.115,42	0,00	0,00	0,00
24339	ATTIVITA' DI SUPPORTO AL SISTEMA TRASFUSIONALE	Spese correnti	0,00	0,00	0,00			150.000,00	0,00	37.500,00	112.500,00	0,00	112.500,00
24356	OBBIETTIVI DI CARATTERE PRIORITARIO DEL PSN, ASSISTENZA SANITARIA AGLI STRANIERI IRREGOLARI, ESCLUSIVITA' DEL RAPPORTO DEL PERSONALE DIRIGENTE DEL SSN E ALTRE RISORSE DI FONDO SANITARIO VINCOLATO	Spese correnti	105.724.167,93	0,00	105.724.167,93	105.724.167,93		131.733.650,21	1,00	14.836.354,53	116.897.294,68	105.724.167,93	222.621.462,61
24360	SPESE DI INVESTIMENTO IN SANITA' PER LA PROSECUZIONE DEL PROGRAMMA PLURIENNALE EX ART. 20 L. 67/1988 PER L'ADEGUAMENTO A NORMA DEGLI IMPIANTI ANTINCENDIO DELLE STRUTTURE SANITARIE	Spese in conto capitale	0,00	0,00	0,00			5.709.059,55	0,00		5.709.059,55	0,00	5.709.059,55
24363	PROGETTO DEFINIRE STRUMENTI A SUPPORTO DELLA IMPLEMENTAZIONE DELLE RETI ONCOLOGICHE E COFINANZIAMENTO PROGETTO CANCON	Spese correnti	0,00	0,00	0,00			30.227,82	20.828,93	9.398,89	0,00	0,00	0,00
24364	PROGETTO DEFINIRE STRUMENTI A SUPPORTO DELLA IMPLEMENTAZIONE DELLE RETI ONCOLOGICHE - TRASFERIMENTO CORRENTE AD ENTI DELL'AMMINISTRAZIONE CENTRALE	Spese correnti	0,00	0,00	0,00			10.950,00	0,00	10.950,00	0,00	0,00	0,00
24365	PROGETTO DEFINIRE STRUMENTI A SUPPORTO DELLA IMPLEMENTAZIONE DELLE RETI ONCOLOGICHE - PERSONALE A TEMPO INDETERMINATO	Spese correnti	0,00	0,00	0,00						0,00	0,00	0,00
24366	PROGETTO DEFINIRE STRUMENTI A SUPPORTO DELLA IMPLEMENTAZIONE DELLE RETI ONCOLOGICHE - SPESE GENERALI	Spese correnti	0,00	0,00	0,00						0,00	0,00	0,00
24367	PROGETTO DEFINIRE STRUMENTI A SUPPORTO DELLA IMPLEMENTAZIONE DELLE RETI ONCOLOGICHE E COFINANZIAMENTO PROGETTO COMUNITARIO CANCON - SPESE GENERALI	Spese correnti	0,00	0,00	0,00			467,00	0,00		467,00	0,00	467,00
24368	PROGETTO CANCON - EUROPEAN GUIDE ON QUALITY IMPROVEMENT IN COMPREHENSIVE CANCER CONTROL QUOTA UE	Spese correnti	0,00	0,00	0,00			76.531,16	27.657,50	48.873,66	0,00	0,00	0,00
24369	PROGETTO CANCON - EUROPEAN GUIDE ON QUALITY IMPROVEMENT IN COMPREHENSIVE CANCER CONTROL - SPESE GENERALI QUOTA UE	Spese correnti	0,00	0,00	0,00			16.288,00	0,00		16.288,00	0,00	16.288,00
24373	PROGETTO CANCON - RETRIBUZIONI - QUOTA UE	Spese correnti	5.992,45	0,00	5.992,45	5.992,45	4.200,36	554,10	554,10		0,00	1.792,09	1.792,09
24374	PROGETTO CANCON - ONERI - QUOTA UE	Spese correnti	1.663,08	0,00	1.663,08	1.663,08	1.136,01	560,65	193,82	366,83	0,00	527,07	527,07
24375	PROGETTO CANCON - IRAP - QUOTA UE	Spese correnti	587,32	0,00	587,32	587,32	355,49	174,63	125,95	48,68	0,00	231,83	231,83
24376	PROGETTO CANCON - RETRIBUZIONI - QUOTA STATO	Spese correnti	5.992,45	0,00	5.992,45	5.992,45	4.200,28	554,13	554,13		0,00	1.792,17	1.792,17
24377	PROGETTO CANCON - ONERI - QUOTA STATO	Spese correnti	1.663,08	0,00	1.663,08	1.663,08	1.135,86	664,00	148,11	515,89	0,00	527,22	527,22
24378	PROGETTO CANCON - IRAP - QUOTA STATO	Spese correnti	587,32	0,00	587,32	587,32	355,45	175,22	67,65	107,57	0,00	231,87	231,87
24379	PROGETTO CANCON - EUROPEAN GUIDE ON QUALITY IMPROVEMENT IN COMPREHENSIVE CANCER CONTROL - QUOTA UE - SPESE MISSIONI	Spese correnti	0,00	0,00	0,00			8.481,36	6.760,86	1.720,50	0,00	0,00	0,00
24380	PROGETTO DEFINIRE STRUMENTI A SUPPORTO DELLA IMPLEMENTAZIONE DELLE RETI ONCOLOGICHE E COFINANZIAMENTO PROGETTO CANCON - SPESE PER MISSIONI	Spese correnti	0,00	0,00	0,00			5.805,45	5.805,45		0,00	0,00	0,00
24390	RIMBORSO ONERI PER ACCERTAMENTI MEDICO LEGALI SUI DIPENDENTI ASSENTI DA SERVIZIO PER MALATTIA EFFETTUATI DALLE AZIENDE SANITARIE LOCALI	Spese correnti	1.104.034,00	0,00	1.104.034,00	1.104.034,00		2.207.626,20	0,00	1.103.813,10	1.103.813,10	1.104.034,00	2.207.847,10

Numero capitolo	Descrizione capitolo	Titolo	Assestato al 31/12/2017 (1)	di cui AVANZO (2)	Competenza Pura (1-2)	Impegnato al 31/12/2017	Pagamenti su competenza	Residui iniziali al 01/01/2017	Economie su impegni residui	Pagamenti su residui	Residui provenienti dagli esercizi precedenti	Residui formatisi nell'esercizio di competenza	Totale residui da riportare
24395	SPESA PER LA REALIZZAZIONE DI STRUTTURE SANITARIE PER IL SUPERAMENTO DEGLI OSPEDALI PSICHIATRICI GIUDIZIARI - PROGRAMMA PLURIENNALE INTERVENTI SUL PATRIMONIO SANITARIO PUBBLICO ART. 20 L.67/88 E L. 81 DEL 29/05/2014	Spese in conto capitale	0,00	0,00	0,00			11.007.984,34	0,00	1.707.350,25	9.300.634,09	0,00	9.300.634,09
24396	FORMAZIONE SPECIFICA IN MEDICINA GENERALE - ORGANIZZAZIONE CONCORSO	Spese correnti	200.000,00	0,00	200.000,00	200.000,00		370.312,40	499,76	69.815,24	299.997,40	200.000,00	499.997,40
24397	FORMAZIONE SPECIFICA IN MEDICINA GENERALE - RETRIBUZIONI PERSONALE DIPENDENTE PER ORGANIZZAZIONE CONCORSO	Spese correnti	169.374,00	0,00	169.374,00	169.374,00		181.350,00	0,00	1.850,00	179.500,00	169.374,00	348.874,00
24402	PROGRAMMA DI REALIZZAZIONE DI STRUTTURE PER L'ATTIVITA' LIBERO PROFESSIONALE INTRAMURARIA DLGS 254/2000	Spese in conto capitale	0,00	0,00	0,00						0,00	0,00	0,00
24403	SPESA PER INTERVENTI URGENTI PREVENZIONE LOTTA AIDS	Spese in conto capitale	0,00	0,00	0,00						0,00	0,00	0,00
24419	FONDI PER LA RICERCA E LO SVILUPPO DI METODI ALTERNATIVI ALL'USO DEGLI ANIMALI PER FINI SPERIMENTALI	Spese correnti	41.139,24	0,00	41.139,24	41.139,24		41.139,24	0,00	41.139,24	0,00	41.139,24	41.139,24
24424	PROGRAMMA DI REALIZZAZIONE DI STRUTTURE PER L'ATTIVITA' LIBERO PROFESSIONALE INTRAMURARIA DLGS 254/2000	Spese in conto capitale	0,00	0,00	0,00			589.330,42	0,00	589.330,42	0,00	0,00	0,00
24428	SPESA PER LA REVISIONE DELL'USO DEI MEDICINALI (MEDICINE USE REVIEW) PER PAZIENTI AFFETTI DA ASMA	Spese correnti	0,00	0,00	0,00			61.700,00	0,00		61.700,00	0,00	61.700,00
24433	SPESA PER ATTIVITA' DI COLLABORAZIONE IN MATERIA DI HTA	Spese correnti	18.700,00	0,00	18.700,00	18.700,00					0,00	18.700,00	18.700,00
24441	FINANZIAMENTO PER LA REALIZZAZIONE DI UN PROGRAMMA DI INTERVENTI A SOSTEGNO ED INTEGRAZIONE DEL PIANO DI RIQUALIFICAZIONE DELLE STRUTTURE DEL PRESIDIO OSPEDALIERO DI CAREGGIA	Spese in conto capitale	2.928.171,51	2.928.171,51	0,00	2.928.171,51	2.928.171,51				0,00	0,00	0,00
24445	TRASFERIMENTI AD AZIENDE ED ENTI DEL SSR PER IL FINANZIAMENTO DEI LIVELLI ESSENZIALI DI ASSISTENZA	Spese correnti	11.674.218,00	0,00	11.674.218,00	11.674.218,00					0,00	11.674.218,00	11.674.218,00
24446	TRASFERIMENTI AD AZIENDE ED ENTI DEL SSR DELLA QUOTA PREMIALE (ART. 2, COMMA 67 BIS L. 191/2009 E ART. 9, COMMA 2 D.LGS. 149/2011)	Spese correnti	2.072.043,00	0,00	2.072.043,00	2.072.043,00					0,00	2.072.043,00	2.072.043,00
24448	TRASFERIMENTO ALLE AZIENDE ED ENTI DEL SSR A TITOLO DI RIMBORSO DEGLI ONERI PER PRESTAZIONI SANITARIE A FAVORE DI STRANIERI NON IN REGOLA CON LE NORME DI INGRESSO E SOGGIORNO (ART. 35, COMMA 6 D.LGS. N. 286/1998 - ART. 32, COMMA 2 D.L. N. 50/2017)	Spese correnti	2.206.163,57	0,00	2.206.163,57	2.206.163,57					0,00	2.206.163,57	2.206.163,57
26006	F.N.P.S. - RISORSE PER L'INTEGRAZIONE SOCIO SANITARIA - TRASFERIMENTI AD ENTI PUBBLICI	Spese correnti	0,00	0,00	0,00						0,00	0,00	0,00
26009	FNPS - AZIONI PROGETTUALI PER L'INTEGRAZIONE SOCIO-SANITARIA - TRASFERIMENTI AD ALTRI SOGGETTI	Spese correnti	0,00	0,00	0,00			20.000,00	0,00		20.000,00	0,00	20.000,00
26012	FINANZIAMENTI STATALI IN MATERIA DI TRAPIANTI PER LA FORMAZIONE DEL PERSONALE - TRASFERIMENTI AD AZIENDE SANITARIE	Spese correnti	0,00	0,00	0,00			612,32	0,00		612,32	0,00	612,32
26013	ATTUAZIONE LEGGE 91/99: FINANZIAMENTI STATALI IN MATERIA DI TRAPIANTI. BENEFICIARI: AZIENDE SANITARIE	Spese correnti	38.018,81	0,00	38.018,81	38.018,81		945.866,26	0,00	234.510,80	711.355,46	38.018,81	749.374,27
26030	PREVENZIONE E CURA DELLA FIBROSI CISTICA - FINANZIAMENTO STATALE	Spese correnti	0,00	0,00	0,00			944.206,00	0,00		944.206,00	0,00	944.206,00
26033	FONDI TRASFERITI DAL MINISTERO DELL'ECONOMIA E DELLE FINANZE PER COMPETENZE PERSONALE PRESIDI TOSSICODIPENDENZE	Spese correnti	391.000,00	0,00	391.000,00	391.000,00		391.000,00	0,00	391.000,00	0,00	391.000,00	391.000,00
26043	SPESA PER INIZIATIVE DI FARMACOVIGILANZA, DI INFORMAZIONE DEGLI OPERATORI SANITARI E PER CAMPAGNE DI EDUCAZIONE SANITARIA	Spese correnti	150.000,00	0,00	150.000,00	150.000,00		1.379.785,70	0,00		1.379.785,70	150.000,00	1.529.785,70
26050	INDENNITA' ABBATTIMENTO ANIMALI - FINANZIAMENTO STATALE	Spese correnti	0,00	0,00	0,00			400.000,00	0,00		400.000,00	0,00	400.000,00
26052	COSTITUZIONE BANCA DATI PER L'IDENTIFICAZIONE E LA REGISTRAZIONE DEGLI ANIMALI	Spese correnti	8.671,01	0,00	8.671,01	8.671,01		60.154,09	0,00	47.494,09	12.660,00	8.671,01	21.331,01
26053	SPESA PER REALIZZAZIONE INTERVENTI IN MATERIA DI ANIMALI DI AFFEZIONE E PREVENZIONE DEL RANDAGISMO (L. 14.8.91 N.281)	Spese correnti	99.417,84	74.500,00	24.917,84	99.417,84	74.500,00	211.400,45	0,00		211.400,45	24.917,84	236.318,29
26065	SPESA PER LA PREVENZIONE DELLA CECITA' E LA REALIZZAZIONE DI CENTRI PER L'EDUCAZIONE E LA RIABILITAZIONE VISIVA	Spese correnti	0,00	0,00	0,00			11.887,94	0,00		11.887,94	0,00	11.887,94

Numero capitolo	Descrizione capitolo	Titolo	Assestato al 31/12/2017 (1)	di cui AVANZO (2)	Competenza Pura (1-2)	Impegnato al 31/12/2017	Pagamenti su competenza	Residui iniziali al 01/01/2017	Economie su impegni residui	Pagamenti su residui	Residui provenienti dagli esercizi precedenti	Residui formatisi nell'esercizio di competenza	Totale residui da riportare
26073	PROGETTI E INTERVENTI PER LA LOTTA ALL'AIDS - TRATTAMENTO DOMICILIARE - FINANZIAMENTO STATALE	Spese correnti	0,00	0,00	0,00			2.196.834,00	0,00	2.196.834,00	0,00	0,00	0,00
26074	FONDO NAZIONALE PER LA LOTTA ALLA DROGA - INIZIATIVE DI CONTRASTO ALLE DIPENDENZE - PARTECIPAZIONE A PROGETTI NAZIONALI	Spese correnti	0,00	0,00	0,00			7.112,00	0,00	7.112,00	0,00	0,00	0,00
26085	PROGETTI E INTERVENTI DI PREVENZIONE PER LA SALUTE MENTALE	Spese correnti	0,00	0,00	0,00			48.807,34	48.807,34		0,00	0,00	0,00
26087	PARTECIPAZIONE A PROGETTI STATALI GESTITI DA UN SOGGETTO PUBBLICO CON FUNZIONE DI CAPOFILIA TRASFERIMENTO A SOGGETTI PUBBLICI	Spese correnti	0,00	0,00	0,00						0,00	0,00	0,00
26093	FONDO PER L'ASSISTENZA AGLI HANSENIANI E LORO FAMILIARI	Spese correnti	0,00	0,00	0,00			47.449,44	0,00	46.615,93	833,51	0,00	833,51
26111	ADEMPIMENTI CORRELATI ALLA CONVENZIONE PER LA LAVORAZIONE DEL PLASMA	Spese correnti	0,00	0,00	0,00			75.553,50	0,00		75.553,50	0,00	75.553,50
26120	RAPPORTI INERENTI LA CONVENZIONE PER LA LAVORAZIONE DEL PLASMA	Spese correnti	0,00	0,00	0,00			93.030,16	0,00		93.030,16	0,00	93.030,16
26123	TRASFERIMENTI DI RISORSE ALLE AZIENDE SANITARIE E OSPEDALIERE FINALIZZATI AL RIPIANO DELL'ECCEDEZZA DELLA SPESA FARMACEUTICA	Spese correnti	29.574.570,35	0,00	29.574.570,35	29.574.570,35		271.286.808,29	132.097.052,75		139.189.755,54	29.574.570,35	168.764.325,89
26124	CELIACHIA: INTERVENTI DI CUI ALLA L. 4 LUGLIO 2005 N. 123	Spese correnti	0,00	0,00	0,00			378.233,48	0,00	38.999,96	339.233,52	0,00	339.233,52
26125	STRUTTURE DI COORDINAMENTO ATTIVITA' TRASFUSIONALE	Spese correnti	0,00	0,00	0,00			399.920,93	0,00		399.920,93	0,00	399.920,93
26127	TRASFERIMENTI ALLE AZIENDE SANITARIE DERIVANTI DALLA RIDUZIONE DELLE PERCENTUALI DI SCONTO A CARICO DELLE FARMACIE	Spese correnti	0,00	0,00	0,00			0,00	0,00		0,00	0,00	0,00
26128	SISTEMA DI SORVEGLIANZA DI POPOLAZIONE SUI PROGRESSI NELLE AZIENDE SANITARIE PER LA SALUTE IN ITALIA (PASSI)	Spese correnti	0,00	0,00	0,00			5.312,50	0,00		5.312,50	0,00	5.312,50
26129	PROGRAMMA DI PREVENZIONE E GESTIONE DEL DIABETE MELLITO E DELLE PATOLOGIE CRONICHE NELLA POPOLAZIONE ADULTA DELLA TOSCANA.	Spese correnti	144.000,00	144.000,00	0,00			499.900,00	0,00		499.900,00	0,00	499.900,00
26130	MUTILAZIONI GENITALI FEMMINILI	Spese correnti	20.373,23	10.404,69	9.968,54	20.373,23		162.565,28	0,00		162.565,28	20.373,23	182.938,51
26131	PROGETTO "SOSTEGNO ALLE FUNZIONI DI INTERFACCIA TRA LE REGIONI E LE PROVINCE AUTONOME ED IL CENTRO NAZIONALE PER LA PREVENZIONE ED IL CONTROLLO DELLE MALATTIE (COMI)	Spese correnti	0,00	0,00	0,00			34.996,00	0,00		34.996,00	0,00	34.996,00
26150	FINANZIAMENTO RELATIVO A PROGETTI INTERREGIONALI IN AMBITO DI "GUADAGNARE SALUTE". TRASFERIMENTI CORRENTI ALLE AZIENDE SANITARIE ED ALLE UNIVERSITA'	Spese correnti	0,00	0,00	0,00						0,00	0,00	0,00
26154	CENTRI DI RIFERIMENTO RISCONTRO DIAGNOSTICO SIDA	Spese correnti	227,01	115,90	111,11	227,01		46.434,89	0,00		46.434,89	227,01	46.661,90
26155	PROGETTI STATALI GESTITI DALLA REGIONE TOSCANA - TRASFERIMENTO A SOGGETTI PUBBLICI	Spese correnti	0,00	0,00	0,00						0,00	0,00	0,00
26156	SPESA PER LE ATTIVITA' CONCERNENTI REGISTRAZIONE, VALUTAZIONE, AUTORIZZAZIONE E RESTRIZIONE SOSTANZE CHIMICHE (BEACH)	Spese correnti	0,00	0,00	0,00			25.044,65	0,00		25.044,65	0,00	25.044,65
26159	TRASFERIMENTI ALLE AZIENDE SANITARIE E OSPEDALIERE DI RISORSE PROVENIENTI DAL FONDO DI CUI ALL'ART. 48, COMMA 19, L. 326/2003.	Spese correnti	0,00	0,00	0,00						0,00	0,00	0,00
26164	PROVENTI DA SANZIONI PER POTENZIAMENTO ATTIVITA' DI PREVENZIONE SUI LUOGHI DI LAVORO (D.LGS 758/94 - DGR 83/09)	Spese correnti	7.659.062,42	1.600.108,02	6.058.954,40	7.659.062,42	1.600.108,02	16.313.565,27	0,00	6.198.174,48	10.115.390,79	6.058.954,40	16.174.345,19
26166	PANDEMIA INFLUENZALE: SPESE PER L'ATTUAZIONE DEI PIANI PANDEMICI REGIONALI	Spese correnti	0,00	0,00	0,00			38.469,35	0,00		38.469,35	0,00	38.469,35
26167	PARTECIPAZIONE A PROGETTI STATALI PER INTERVENTI DI PREVENZIONE SULLA SALUTE MENTALE	Spese correnti	0,00	0,00	0,00			8.039,92	8.039,92		0,00	0,00	0,00
26170	RISORSE PER LA PROMOZIONE DELLA CULTURA DELLA SICUREZZA NELLE SCUOLE - TRASFERIMENTI DA INAIL	Spese correnti	0,00	0,00	0,00			2.575,81	2.575,81		0,00	0,00	0,00
26172	ASSISTENZA SPECIALISTICA AMBULATORIALE: PROCREAZIONE MEDICALMENTE ASSISTITA	Spese correnti	27.846,00	0,00	27.846,00	27.846,00		117.430,61	0,00	31.291,52	86.139,09	27.846,00	113.985,09
26176	SPESA PER PROGETTI ATTUATIVI DEL PIANO SANITARIO NAZIONALE RELATIVI ALL'ASSISTENZA OSPEDALIERA	Spese correnti	0,00	0,00	0,00			1.402.903,44	0,00		1.402.903,44	0,00	1.402.903,44

Numero capitolo	Descrizione capitolo	Titolo	Assestato al 31/12/2017 (1)	di cui AVANZO (2)	Competenza Pura (1-2)	Impegnato al 31/12/2017	Pagamenti su competenza	Residui iniziali al 01/01/2017	Economie su impegni residui	Pagamenti su residui	Residui provenienti dagli esercizi precedenti	Residui formatisi nell'esercizio di competenza	Totale residui da riportare
26177	SPESE PER PROGETTI ATTUATIVI DEL PIANO SANITARIO NAZIONALE RELATIVI ALL'ASSISTENZA SANITARIA TERRITORIALE	Spese correnti	0,00	0,00	0,00			941.064,56	0,00		941.064,56	0,00	941.064,56
26181	APPLICAZIONE NORME E SPECIFICHE COMUNITARIE PER SERVIZIO TRASFUSIONALE.	Spese correnti	100.276,58	0,00	100.276,58	100.276,58		256.668,22	0,00	1.207,54	255.460,68	100.276,58	355.737,26
26182	ATTUAZIONE PRESCRIZIONE TRACCIABILITA' SANGUE ED EMOCOMPONENTI.	Spese correnti	19.060,91	0,00	19.060,91	19.060,91		235.419,92	0,00		235.419,92	19.060,91	254.480,83
26188	D.LGS. 19 NOVEMBRE 2008 N. 194. FINANZIAMENTO DEI CONTROLLI UFFICIALI SANITARI	Spese correnti	71.265,68	0,00	71.265,68	71.265,68		117.616,40	0,00	89.000,00	28.616,40	71.265,68	99.882,08
26194	SPESE PER PROGETTI ATTUATIVI DEL PIANO SANITARIO NAZIONALE RELATIVI ALLA SALUTE ED ALLA SICUREZZA SUI LUOGHI DI LAVORO.	Spese correnti	18.653,30	18.653,30	0,00			6.946,13	6.946,13		0,00	0,00	0,00
26195	F.N.P.S.: RISORSE PER VITA INDIPENDENTE - TRASFERIMENTI AD ENTI PUBBLICI	Spese correnti	0,00	0,00	0,00			7.640,04	0,00		7.640,04	0,00	7.640,04
26198	PROGETTI PER LA SALUTE MENTALE - TRASFERIMENTO AD ALTRI SOGGETTI	Spese correnti	0,00	0,00	0,00			11.000,00	11.000,00		0,00	0,00	0,00
26214	AZIONE FINALIZZATA ALLA SOSTITUZIONE ASSISTENTI FAMILIARI	Spese correnti	0,00	0,00	0,00						0,00	0,00	0,00
26219	PROGETTO "E. P. A. A. C." - EUROPEAN PARTNERSHIP FOR ACTION AGAINST CANCER - FONDI UE	Spese correnti	0,00	0,00	0,00			0,00	0,00		0,00	0,00	0,00
26220	SPESE PER PROGETTI ATTUATIVI DEL PIANO SANITARIO NAZIONALE RELATIVI ALLA SALUTE ED ALLA SICUREZZA SUI LUOGHI DI LAVORO. TRASFERIMENTI AD ALTRI SOGGETTI	Spese correnti	0,00	0,00	0,00			30.640,00	30.640,00		0,00	0,00	0,00
26229	PROGETTO CCM PREVENZIONE IVG DONNE STRANIERE	Spese correnti	0,00	0,00	0,00			1.300,60	0,00	1.300,60	0,00	0,00	0,00
26230	SLA - FONDO PER LA NON AUTOSUFFICIENZA - INTERVENTI A SOSTEGNO DELLA DOMICILIARITA' IN ALTERNATIVA AL RICOVERO IN STRUTTURE	Spese correnti	15.513.220,00	0,00	15.513.220,00	15.513.220,00		20.723.607,55	0,01	6.203.209,60	14.520.397,94	15.513.220,00	30.033.617,94
26233	PROGETTI STATALI GESTITI DALLA REGIONE TOSCANA - TRASFERIMENTI A SOGGETTI PRIVATI	Spese correnti	0,00	0,00	0,00			88.500,00	0,00	88.500,00	0,00	0,00	0,00
26234	PROGETTI INTERSTITUZIONALI PER LE MALATTIE RARE E LA GENETICA	Spese correnti	0,00	0,00	0,00			18.066,33	0,00		18.066,33	0,00	18.066,33
26235	RISORSE MINISTERO DELLA SALUTE CCM PER FINANZIAMENTO PROGETTI NELL'AMBITO DI COMPETENZA DEL SETTORE	Spese correnti	0,00	0,00	0,00						0,00	0,00	0,00
26238	PROGETTO "OSPEDALE - TERRITORIO SENZA DOLORE"	Spese correnti	139.418,00	139.418,00	0,00						0,00	0,00	0,00
26239	RISORSE ACCORDO COLLABORAZIONE RT-INAIL-CPRA - TRASFERIMENTI DA INAIL	Spese correnti	0,00	0,00	0,00						0,00	0,00	0,00
26243	PARTECIPAZIONE A PROGETTI STATALI AFFERENTI LA SALUTE IN CARCERE	Spese correnti	0,00	0,00	0,00						0,00	0,00	0,00
26244	PROGETTO CCM 2012: "LA VIGILANZA DELLE MALATTIE CRONICHE, LA PREVENZIONE DELLE COMPLICANZE E LA GESTIONE DEI PAZIENTI CON DOLORE CRONICO NELLE MODALITA' ORGANIZZATIVE DELLA CASA DELLA SALUTE. COSTRUZIONE DI UN SISTEMA INFORMATIVO"	Spese correnti	0,00	0,00	0,00						0,00	0,00	0,00
26245	PROGETTO CCM 2012: "OTTIMIZZAZIONE DEL PROCESSO DI GESTIONE DEL PAZIENTE COMPLESSO SUII TERRITORIO"	Spese correnti	0,00	0,00	0,00						0,00	0,00	0,00
26254	PROGETTO E.P.A.A.C - PROGETTI CON AZIENDE SANITARIE	Spese correnti	0,00	0,00	0,00			8.566,60	8.566,60		0,00	0,00	0,00
26255	PROGETTO E.P.A.A.C - SPESE GENERALI - FONDI UE TRAMITE ALTRI SOGGETTI	Spese correnti	0,00	0,00	0,00			2.351,40	2.351,40		0,00	0,00	0,00
26256	FONDI RIMBORSO VISITE FISCALI DEL PERSONALE SCOLASTICO DL 99/2012	Spese correnti	858.928,00	0,00	858.928,00	858.928,00		4.416.553,51	0,00	2.975.286,03	1.441.267,48	858.928,00	2.300.195,48
26257	PROGETTO PREVENZIONE SU SCREENING BASATI SUL TEST HPV PRIMARIO	Spese correnti	0,00	0,00	0,00			82.500,00	63.051,70	19.448,30	0,00	0,00	0,00
26258	FONDI PER IL FINANZIAMENTO DEL PIANO DI MONITORAGGIO PER LA RICERCA DELLE DIOSSINE NEGLI ALIMENTI DI ORIGINE ANIMALE	Spese correnti	0,00	0,00	0,00			212.605,00	0,00		212.605,00	0,00	212.605,00
26259	RISORSE PER INCREMENTI TARIFFARI PRESTAZIONI TERMALI LEA	Spese correnti	126.360,00	0,00	126.360,00	126.360,00		1.311.870,00	0,00		1.311.870,00	126.360,00	1.438.230,00
26261	PROGETTO IDENTIFICAZIONE PRECOCE DI BAMBINI CON DISTURBI DEL LINGUAGGIO E DELLA COMUNICAZIONE - TRASFERIMENTI AD ENTI DELLE AMMINISTRAZIONI LOCALI	Spese correnti	0,00	0,00	0,00			45.762,00	8.000,00		37.762,00	0,00	37.762,00
26262	PROGETTO IDENTIFICAZIONE PRECOCE DI BAMBINI CON DISTURBI DEL LINGUAGGIO E DELLA COMUNICAZIONE - ACQUISTI DI BENI E SERVIZI.	Spese correnti	0,00	0,00	0,00			122,00	122,00		0,00	0,00	0,00

Numero capitolo	Descrizione capitolo	Titolo	Assestato al 31/12/2017 (1)	di cui AVANZO (2)	Competenza Pura (1-2)	Impegnato al 31/12/2017	Pagamenti su competenza	Residui iniziali al 01/01/2017	Economie su impegni residui	Pagamenti su residui	Residui provenienti dagli esercizi precedenti	Residui formati nell'esercizio di competenza	Totale residui da riportare
26263	PROGETTO IDENTIFICAZIONE PRECOCE DI BAMBINI CON DISTURBI DEL LINGUAGGIO E DELLA COMUNICAZIONE - MISSIONI DEL PERSONALE.	Spese correnti	0,00	0,00	0,00			0,00	0,00		0,00	0,00	0,00
26264	PROGETTO IDENTIFICAZIONE PRECOCE DI BAMBINI CON DISTURBI DEL LINGUAGGIO E DELLA COMUNICAZIONE - PERSONALE A TEMPO DETERMINATO - QUOTA RIBIBUZIONE	Spese correnti	0,00	0,00	0,00			6.356,78	6.356,78		0,00	0,00	0,00
26265	PROGETTO IDENTIFICAZIONE PRECOCE DI BAMBINI CON DISTURBI DEL LINGUAGGIO E DELLA COMUNICAZIONE - PERSONALE A TEMPO DETERMINATO - QUOTA CONTRIBUTI	Spese correnti	0,00	0,00	0,00			2.921,02	2.921,02		0,00	0,00	0,00
26266	PROGETTO IDENTIFICAZIONE PRECOCE DI BAMBINI CON DISTURBI DEL LINGUAGGIO E DELLA COMUNICAZIONE - PERSONALE A TEMPO DETERMINATO - QUOTA IRAP	Spese correnti	0,00	0,00	0,00			1.830,12	1.613,36	216,76	0,00	0,00	0,00
26270	AZIONI PROGETTUALI PER LA NON AUTOSUFFICIENZA - FONDI ENTI SETTORE PUBBLICO	Spese correnti	0,00	0,00	0,00			80.000,00	0,00		80.000,00	0,00	80.000,00
26271	CCM 2014: ATTUAZIONE PROGETTUALITA' RELATIVE (PROGETTO DIABETE E PROGETTO FAI)	Spese correnti	0,00	0,00	0,00			632.441,00	0,00	361.400,00	271.041,00	0,00	271.041,00
26272	RISORSE ACCORDO DI COLLABORAZIONE REGIONE TOSCANA - INAIL PER LA REALIZZAZIONE DELLA RICERCA "RISCHIO DI ESPOSIZIONE DA AGENTI FISICI NEGLI AMBIENTI DI LAVORO: SVILUPPO E ADEGUAMENTO PORTALE AGENTI FISICI"	Spese correnti	0,00	0,00	0,00			35.000,00	0,00	35.000,00	0,00	0,00	0,00
26274	PROGETTO CCM 2015 "MALATTIE CRONICHE: SUPPORTO E VALUTAZIONE COMPARATIVA DI INTERVENTI PER L'IDENTIFICAZIONE PROATTIVA E LA PRESA IN CARICO DEL PAZIENTE COMPLESSO FINALIZZATI ALLA PREVENZIONE DEI RICOVERI OSPEDALITIVI"	Spese correnti	0,00	0,00	0,00			308.000,00	0,00		308.000,00	0,00	308.000,00
26275	PROGETTI DI COMUNICAZIONE E CAMPAGNE INFORMATIVE SULLE CURE PALLIATIVE	Spese correnti	0,00	0,00	0,00			43.439,00	0,00		43.439,00	0,00	43.439,00
26276	PROGETTO CCM ANNO 2013: LA PRESA IN CARICO DEL PAZIENTE AFFETTO DA PATOLOGIE COMPLESSE NEGLI ISTITUTI PENITENZIARI: PROFILI EPIDEMIOLOGICI E CONTESTO AMBIENTALE - CODICE UNICO DI PROGETTO (C.U.P.) F35C13000390001	Spese correnti	0,00	0,00	0,00			67.250,00	0,00	17.691,05	49.558,95	0,00	49.558,95
26277	RIPARTO ALLE AZIENDE SANITARIE PER L'ACQUISTO DEI FARMACI INNOVATIVI	Spese correnti	70.728.718,00	0,00	70.728.718,00	70.728.718,00		46.398.273,64	18.103.988,71	23.860.984,29	4.433.300,64	70.728.718,00	75.162.018,64
26280	RIPARTO ALLE AZIENDE SANITARIE PER L'ACQUISTO DEI FARMACI INNOVATIVI - QUOTA CONTRIBUTO STATO	Spese correnti	0,00	0,00	0,00			7.624.721,38	0,00	7.624.721,38	0,00	0,00	0,00
26281	RIPARTO ALLE AZIENDE SANITARIE PER L'ACQUISTO DEI FARMACI INNOVATIVI - QUOTA MOBILITA'	Spese correnti	714.232,86	0,00	714.232,86	714.232,86		4.548.104,35	0,00	4.548.104,35	0,00	714.232,86	714.232,86
26882	FSN 2011-2012-2013: PROGETTI DI OTTIMIZZAZIONE DELL'ASSISTENZA SANITARIA NELLE ISOLE MINORI E NELLE ZONE DISAGIATE	Spese correnti	0,00	0,00	0,00			676.563,00	0,00	473.594,10	202.968,90	0,00	202.968,90
26883	FSN 2011-2012-2013: PROGETTI DI OTTIMIZZAZIONE DELL'ASSISTENZA SANITARIA NELLE ISOLE MINORI E NELLE ZONE DISAGIATE - RISORSE PER LE ATTIVITA' DEL NUCLEO TECNICO	Spese correnti	0,00	0,00	0,00			190.000,00	0,00	133.000,00	57.000,00	0,00	57.000,00
26884	FSN 2011-2012-2013: PROGETTI DI OTTIMIZZAZIONE DELL'ASSISTENZA SANITARIA NELLE ISOLE MINORI E NELLE ZONE DISAGIATE - RISORSE PER LE ATTIVITA' DEL NUCLEO TECNICO - SPESE PER MISSIONI	Spese correnti	0,00	0,00	0,00			10.000,00	0,00		10.000,00	0,00	10.000,00
26885	FSN 2011-2012-2013: PROGETTI DI OTTIMIZZAZIONE DELL'ASSISTENZA SANITARIA NELLE ISOLE MINORI E NELLE ZONE DISAGIATE - SPESE DI INVESTIMENTO	Spese in conto capitale	0,00	0,00	0,00			2.552.733,00	0,00	1.786.913,10	765.819,90	0,00	765.819,90
26887	ATTIVITA' DI SUPPORTO ALL'ACCORDO INTERREGIONALE PLASMA	Spese correnti	70.000,00	0,00	70.000,00	70.000,00	35.000,00				0,00	35.000,00	35.000,00
26889	PROGETTO CON-RADI. ACQUISTI DI BENI E SERVIZI	Spese correnti	9.331,00	0,00	9.331,00	9.331,00					0,00	9.331,00	9.331,00
26890	FONDO PER L'ASSISTENZA ALLE PERSONE CON DISABILITA' GRAVE PRIVE DEL SOSTEGNO FAMILIARE. TRASFERIMENTI AD ENTI PUBBLICI	Spese correnti	5.576.300,00	0,00	5.576.300,00	5.576.300,00					0,00	5.576.300,00	5.576.300,00
26891	FONDO PER IL GIOCO DI AZZARDO PATOLOGICO (GAP): TRASFERIMENTI AD ENTI DI RICERCA	Spese correnti	101.779,00	0,00	101.779,00	101.779,00					0,00	101.779,00	101.779,00

Numero capitolo	Descrizione capitolo	Titolo	Assestato al 31/12/2017 (1)	di cui AVANZO (2)	Competenza Pura (1-2)	Impegnato al 31/12/2017	Pagamenti su competenza	Residui iniziali al 01/01/2017	Economie su impegni residui	Pagamenti su residui	Residui provenienti dagli esercizi precedenti	Residui formatisi nell'esercizio di competenza	Totale residui da riportare
26892	FONDO PER IL GIOCO DI AZZARDO PATOLOGICO (GAP)	Spese correnti	1.297.216,00	0,00	1.297.216,00	1.297.216,00					0,00	1.297.216,00	1.297.216,00
26893	FONDO PER IL GIOCO DI AZZARDO PATOLOGICO (GAP): TRASFERIMENTI A SOGGETTI PUBBLICI	Spese correnti	1.510.000,00	0,00	1.510.000,00	1.510.000,00					0,00	1.510.000,00	1.510.000,00
26894	AZIONI DI COMUNICAZIONE PER CONTRASTARE IL FENOMENO DEL GIOCO D'AZZARDO PATOLOGICO (GAP)	Spese correnti	250.000,00	0,00	250.000,00	250.000,00					0,00	250.000,00	250.000,00
26895	FONDO PER L'ASSISTENZA ALLE PERSONE CON DISABILITA' GRAVE PRIVE DEL SOSTEGNO FAMILIARE INTERVENTI INERSTRUTTURALI	Spese in conto capitale	2.250.000,00	0,00	2.250.000,00	2.250.000,00					0,00	2.250.000,00	2.250.000,00
26896	CONVENZIONE AGENAS - PROGETTO IMPLEMENTAZIONE DI UN SISTEMA DI MONITORAGGIO DELL'ASSISTENZA TERRITORIALE - C.I.P. DI 1516000600005	Spese correnti	20.000,00	0,00	20.000,00	20.000,00					0,00	20.000,00	20.000,00
51414	SOSTEGNO ALLA REALIZZAZIONE DI PROGETTI DI RICERCA INDUSTRIALE E SPERIMENTALE CONGIUNTI TRA GRUPPI DI IMPRESE, UNIVERSITA' E CENTRI DI RICERCA. POR CREO FESR REG CEE 1083/2006 ATTIVITA' 1.1 - QUOTA' CE / STATO	Spese in conto capitale	0,00	0,00	0,00						0,00	0,00	0,00
73076	FONDO ANTICIPAZIONE DI LIQUIDITA'	Rimborso Prestiti	627.502.372,45	627.502.372,45	0,00						0,00	0,00	0,00
74061	FONDO PER IL PAGAMENTO DI RESIDUI PERENTI RELATIVI A SPESA SANITARIA CORRENTE FINANZIATA DA RISORSE VINCOLATE	Spese correnti	6.522.865,63	6.522.865,63	0,00						0,00	0,00	0,00
74062	FONDO PER IL PAGAMENTO DI RESIDUI PERENTI RELATIVI ALLA SPESA SANITARIA IN C/CAPITALE FINANZIATA CON RISORSE VINCOLATE	Spese in conto capitale	20.470.628,63	20.470.628,63	0,00						0,00	0,00	0,00
74067	ACCANTONAMENTO DI ECONOMIE SU IMPEGNI PERENTI FINANZIATI DA RISORSE VINCOLATE DESTINATE A SPESA SANITARIA. SPESA CORRENTE	Spese correnti	1.502.641,05	1.502.641,05	0,00						0,00	0,00	0,00
74068	ACCANTONAMENTO DI ECONOMIE SU IMPEGNI PERENTI FINANZIATI DA RISORSE VINCOLATE DESTINATE A SPESA SANITARIA. SPESA DI INVESTIMENTO	Spese in conto capitale	48.673,10	48.673,10	0,00						0,00	0,00	0,00
74243	AVANZO VINCOLATO O ACCANTONATO - SANITARIO VINCOLATO CORRENTE	Spese correnti	2.376.683,37	2.376.683,37	0,00						0,00	0,00	0,00
81013	RECUPERO DA PARTE DELLO STATO DI SOMME PER IL FINANZIAMENTO DELLA SPESA SANITARIA (ART. 11 COMMA 17 D.LGS. 30.12.92 N.502)	Uscite per conto terzi e partite di giro	3.209.597.025,75	709.597.025,75	2.500.000.000,00	2.166.728.381,03	1.141.782.592,01	2.668.055.203,96	16.565.499,40	902.701.495,28	1.748.788.209,28	1.024.945.789,02	2.773.733.998,30
81024	ANTICIPAZIONE TEMPORANEA DI RISORSE DAI CONTI SANITARI AI CONTI ORDINARI INTESTATI ALLA REGIONE	Uscite per conto terzi e partite di giro	300.000.000,00	0,00	300.000.000,00	200.000.000,00	200.000.000,00				0,00	0,00	0,00
81026	TRASFERIMENTO DEFINITIVO DI RISORSE DAL CONTO SANITARIO AL CONTO ORDINARIO	Uscite per conto terzi e partite di giro	50.000,00	0,00	50.000,00						0,00	0,00	0,00
81028	VERSAMENTO DELL'IRAP DA PARTE DELLA REGIONE IN QUALITA' DI SOGGETTO PASSIVO D'IMPOSTA / CONTI SANITARI	Uscite per conto terzi e partite di giro	500.000,00	0,00	500.000,00	273.970,87	246.648,87	27.591,06	1.689,96	25.901,10	0,00	27.322,00	27.322,00
81029	VERSAMENTO RITENUTE SU REDDITI TASSABILI IN VIA DI RIVALSA (D.P.R. 600 DEL 29.9.73 E D.P.R. 917 DEL 22.12.86) - CONTI SANITARI	Uscite per conto terzi e partite di giro	625.000,00	0,00	625.000,00	771.711,43	747.931,27	8.069,04	0,00	8.069,04	0,00	23.780,16	23.780,16
81030	VERSAMENTO RITENUTE CONTO TERZI (SEQUESTRI, QUOTE PENSIONI, CESSIONI, RISCATTI ETC.) - CONTI SANITARI	Uscite per conto terzi e partite di giro	50.000,00	0,00	50.000,00						0,00	0,00	0,00
81031	VERSAMENTO RITENUTE PERSONALE REGIONALE CONTO TERZI (SEQUESTRI, QUOTE PENSIONI, CESSIONI, RISCATTI ETC.) L.R.21.8.89 - CONTI SANITARI	Uscite per conto terzi e partite di giro	300.000,00	0,00	300.000,00	0,00					0,00	0,00	0,00
81032	VERSAMENTO RITENUTE SUGLI ASSEGNI FISSI PER CONTRIBUTI PREVIDENZIALI ASSISTENZIALI ED ASSICURATIVI A CARICO DEL PERSONALE - CONTI SANITARI	Uscite per conto terzi e partite di giro	500.000,00	0,00	500.000,00	9.458,90	8.414,16	1.471,42	0,00	1.471,42	0,00	1.044,74	1.044,74
81033	PARTITE DI GIRO DIVERSE RELATIVE AI CONTI SANITARI NON ALLOCABILI SU SPECIFICI CAPITOLI DELLE PARTITE DI GIRO	Uscite per conto terzi e partite di giro	14.900.000,00	0,00	14.900.000,00	35.467,80	2.957,12	2.501,21	2.501,21		0,00	32.510,68	32.510,68
81039	VERSAMENTO DELLE RITENUTE PER SCISSIONE CONTABILE IVA (SPLIT PAYMENT) - GSA	Uscite per conto terzi e partite di giro	35.000.000,00	0,00	35.000.000,00	2.627.522,02	2.430.361,44	252.341,08	0,00	252.341,08	0,00	197.160,58	197.160,58
81040	SPESE NON ANDATE A BUON FINE - GSA	Uscite per conto terzi e partite di giro	100.000,00	0,00	100.000,00	754,18					0,00	754,18	754,18
81047	VERSAMENTO DELLA RITENUTA DEL 4% SUI CONTRIBUTI PUBBLICI - GSA	Uscite per conto terzi e partite di giro	3.000.000,00	0,00	3.000.000,00	2.266.707,14	2.266.707,14	95.213,26	0,00	95.213,26	0,00	0,00	0,00

Numero capitolo	Descrizione capitolo	Titolo	Assestato al 31/12/2017 (1)	di cui AVANZO (2)	Competenza Pura (1-2)	Impegnato al 31/12/2017	Pagamenti su competenza	Residui iniziali al 01/01/2017	Economie su impegni residui	Pagamenti su residui	Residui provenienti dagli esercizi precedenti	Residui formati nell'esercizio di competenza	Totale residui da riportare
81048	VERSAMENTO DI ALTRE RITENUTE - GSA	Uscite per conto terzi e partite di giro	350.000,00	0,00	350.000,00	223,36					0,00	223,36	223,36
81049	VERSAMENTI DI RITENUTE ERARIALI SU REDDITI DA LAVORO AUTONOMO - GSA	Uscite per conto terzi e partite di giro	25.000,00	0,00	25.000,00	13.027,94	12.042,32	3.204,50	0,00	3.204,50	0,00	985,62	985,62
81050	VERSAMENTO DI RITENUTE PREVIDENZIALI E ASSISTENZIALI SU REDDITI DA LAVORO AUTONOMO - GSA	Uscite per conto terzi e partite di giro	10.000,00	0,00	10.000,00	0,00					0,00	0,00	0,00
81051	VERSAMENTO DI RITENUTE PREVIDENZIALI E ASSISTENZIALI SU REDDITI DA LAVORO DIPENDENTE - GSA	Uscite per conto terzi e partite di giro	10.000,00	0,00	10.000,00	2.158,83	2.100,24	909,60	0,00	909,60	0,00	58,59	58,59
81053	FONDO PER IL PAGAMENTO DI RESIDUI PERENTI RELATIVI A PARTITE DI GIRO FINANZIATE CON RISORSE VINCOLATE DEL PERIMETRO SANITARIO	Spese correnti	0,00	0,00	0,00						0,00	0,00	0,00
81054	ALTRE ENTRATE PER CONTO TERZI - GSA	Uscite per conto terzi e partite di giro	25.000.000,00	0,00	25.000.000,00	18.207.210,68	18.128.181,66	43.750,00	0,00	43.750,00	0,00	79.029,02	79.029,02
81057	GARANZIE PROVVISORIE - CONTO SANITARIO	Uscite per conto terzi e partite di giro	30.000,00	0,00	30.000,00						0,00	0,00	0,00
81059	GARANZIE DEFINITIVE - CONTO SANITARIO	Uscite per conto terzi e partite di giro	30.000,00	0,00	30.000,00						0,00	0,00	0,00
Totale risorse vincolate			4.550.136.515,37	1.389.567.692,73	3.160.568.822,64	2.676.071.883,58	1.371.604.737,35	3.685.345.015,14	169.715.872,21	1.056.214.107,47	2.459.415.035,46	1.304.467.146,23	3.763.882.181,69
Totale risorse proprie e vincolate			12.202.597.856,46	1.404.623.274,33	10.797.974.582,13	9.813.694.759,37	7.950.917.611,75	5.286.339.491,55	177.607.627,88	1.630.992.855,23	3.477.739.008,44	1.862.777.147,62	5.340.516.156,06

REGIONE TOSCANA



Giunta Regionale

Allegato 1b

Rendiconto della gestione Conto Economico 2017



CONTO ECONOMICO

	CONTO ECONOMICO	2017	2016
	A) COMPONENTI POSITIVI DELLA GESTIONE		
1	Proventi da tributi	8.344.581.631,40	8.091.923.182,76
2	Proventi da fondi perequativi	148.655.065,82	432.868.526,31
3	Proventi da trasferimenti e contributi	690.893.471,66	852.307.740,78
a	<i>Proventi da trasferimenti correnti</i>	461.895.864,98	505.336.102,36
b	<i>Quota annuale di contributi agli investimenti</i>	2.982.494,89	0,00
c	<i>Contributi agli investimenti</i>	226.015.111,79	346.971.638,42
4	Ricavi delle vendite e prestazioni e proventi da servizi pubblici	36.093.799,99	51.225.653,15
a	<i>Proventi derivanti dalla gestione dei beni</i>	18.096.933,42	45.989.737,30
b	<i>Ricavi della vendita di beni</i>	46.595,29	48.639,11
c	<i>Ricavi e proventi dalla prestazione di servizi</i>	17.950.271,28	5.187.276,74
5	Variazioni nelle rimanenze di prodotti in corso di lavorazione, etc (+/-)	0,00	0,00
6	Variazione dei lavori in corso su ordinazione	0,00	0,00
7	Incrementi di immobilizzazioni per lavori interni	0,00	0,00
8	Altri ricavi e proventi diversi	54.539.302,59	23.539.872,68
	TOTALE COMPONENTI POSITIVI DELLA GESTIONE (A)	9.274.763.271,46	9.451.864.975,68
	B) COMPONENTI NEGATIVI DELLA GESTIONE		
9	Acquisto di materie prime e/o beni di consumo	15.579.390,52	10.989.591,45
10	Prestazioni di servizi	398.381.717,48	384.496.362,60
11	Utilizzo beni di terzi	2.581.660,10	2.021.484,08
12	Trasferimenti e contributi	8.300.913.197,22	8.422.070.623,51
a	<i>Trasferimenti correnti</i>	7.986.249.313,65	8.015.377.586,68
b	<i>Contributi agli investimenti ad Amministrazioni pubb.</i>	250.926.289,37	333.548.445,58
c	<i>Contributi agli investimenti ad altri soggetti</i>	63.737.594,20	73.144.591,25
13	Personale	170.995.093,88	165.333.421,76
14	Ammortamenti e svalutazioni	59.707.053,71	21.359.564,12
a	<i>Ammortamenti di immobilizzazioni Immateriali</i>	12.375.831,41	13.283.516,45
b	<i>Ammortamenti di immobilizzazioni materiali</i>	8.461.843,85	7.269.535,92
c	<i>Altre svalutazioni delle immobilizzazioni</i>	0,00	0,00
d	<i>Svalutazione dei crediti</i>	38.869.378,45	806.511,75
15	Variazioni nelle rimanenze di materie prime e/o beni di consumo (+/-)	-31.884,54	0,00
16	Accantonamenti per rischi	14.580.118,76	21.003.606,88
17	Altri accantonamenti	0,00	125.423.612,07
18	Oneri diversi di gestione	9.882.260,06	31.497.157,98
	TOTALE COMPONENTI NEGATIVI DELLA GESTIONE (B)	8.972.588.607,19	9.184.195.424,45
	DIFFERENZA TRA COMP. POSITIVI E NEGATIVI DELLA GESTIONE (A-B)	302.174.664,27	267.669.551,23
	C) PROVENTI ED ONERI FINANZIARI		
	<i>Proventi finanziari</i>		
19	Proventi da partecipazioni	4.055.029,98	834.622,07
a	<i>da società controllate</i>	0,00	0,00
b	<i>da società partecipate</i>	466.105,79	396.844,90
c	<i>da altri soggetti</i>	3.588.924,19	437.777,17
20	Altri proventi finanziari	5.168.343,27	4.982.767,31
	Totale proventi finanziari	9.223.373,25	5.817.389,38
	<i>Oneri finanziari</i>		
21	Interessi ed altri oneri finanziari	70.671.908,97	64.167.845,58
a	<i>Interessi passivi</i>	70.671.908,97	64.167.845,58
b	<i>Altri oneri finanziari</i>	0,00	0,00
	Totale oneri finanziari	70.671.908,97	64.167.845,58
	TOTALE PROVENTI E ONERI FINANZIARI (C)	-61.448.535,72	-58.350.456,20
	D) RETTIFICHE DI VALORE ATTIVITA' FINANZIARIE		
22	Rivalutazioni	2.559.939,80	66.628,27
23	Svalutazioni	8.867.395,14	16.865.070,33
	TOTALE RETTIFICHE (D)	-6.307.455,34	-16.798.442,06
	E) PROVENTI ED ONERI STRAORDINARI		
24	Proventi straordinari	409.497.087,75	410.230.399,27
a	<i>Proventi da permessi di costruire</i>	0,00	0,00
b	<i>Proventi da trasferimenti in conto capitale</i>	1.442,10	2.552.733,00



Regione Toscana

CONTO ECONOMICO

	CONTO ECONOMICO	2017	2016
c	<i>Sopravvenienze attive e insussistenze del passivo</i>	405.630.488,20	395.462.045,28
d	<i>Plusvalenze patrimoniali</i>	1.587.906,50	860.704,16
e	<i>Altri proventi straordinari</i>	2.277.250,95	11.354.916,83
	Totale proventi straordinari	409.497.087,75	410.230.399,27
25	Oneri straordinari	364.381.543,08	114.036.685,40
a	<i>Trasferimenti in conto capitale</i>	61.000.000,00	0,00
b	<i>Sopravvenienze passive e insussistenze dell'attivo</i>	285.116.501,76	102.960.951,94
c	<i>Minusvalenze patrimoniali</i>	18.265.041,32	11.023.342,87
d	<i>Altri oneri straordinari</i>	0,00	52.390,59
	Totale oneri straordinari	364.381.543,08	114.036.685,40
	TOTALE PROVENTI ED ONERI STRAORDINARI (E)	45.115.544,67	296.193.713,87
	RISULTATO PRIMA DELLE IMPOSTE (A-B+C+D+E)	279.534.217,88	488.714.366,84
26	Imposte (*)	11.776.962,97	11.617.846,04
	RISULTATO DELL'ESERCIZIO	267.757.254,91	477.096.520,80

REGIONE TOSCANA

Allegato 1c



Giunta Regionale

Rendiconto della gestione Stato Patrimoniale 2017



STATO PATRIMONIALE - ATTIVO

	STATO PATRIMONIALE (ATTIVO)	2017	2016
	A) CREDITI vs. LO STATO ED ALTRE AMMINISTRAZIONI PUBBLICHE PER LA PARTECIPAZIONE AL FONDO DI DOTAZIONE		
	TOTALE CREDITI vs PARTECIPANTI (A)	0,00	0,00
	B) IMMOBILIZZAZIONI		
I	<i>Immobilizzazioni immateriali</i>	33.901.656,11	41.266.920,75
1	Costi di impianto e di ampliamento	0,00	0,00
2	Costi di ricerca sviluppo e pubblicità	0,00	0,00
3	Diritti di brevetto ed utilizzazione opere dell'ingegno	28.348.196,09	35.364.357,09
4	Concessioni, licenze, marchi e diritti simile	6.049,42	0,00
5	Avviamento	0,00	0,00
6	Immobilizzazioni in corso ed acconti	4.490.523,77	5.902.563,66
II	<i>Immobilizzazioni materiali (3)</i>		
9	Altre	1.056.886,83	0,00
	Totale immobilizzazioni immateriali	33.901.656,11	41.266.920,75
1	Beni demaniali	184.047.144,71	23.638.059,98
1.1	Terreni	65.860.464,54	21.496.066,82
1.2	Fabbricati	99.714,49	59.019,88
1.3	Infrastrutture	2.304.692,95	1.540.030,09
1.9	Altri beni demaniali	115.782.272,73	542.943,19
III	Altre immobilizzazioni materiali (3)	602.019.566,09	639.781.048,66
2.1	Terreni	115.511.812,45	104.882.832,81
a	di cui in leasing finanziario	0,00	0,00
2.2	Fabbricati	402.723.421,66	369.876.000,84
a	di cui in leasing finanziario	0,00	0,00
2.3	Impianti e macchinari	332.909,76	193.989,91
a	di cui in leasing finanziario	0,00	0,00
2.4	Attrezzature industriali e commerciali	2.040.374,01	1.959.819,18
2.5	Mezzi di trasporto	37.386.094,34	39.515.819,58
2.6	Macchine per ufficio e hardware	4.574.807,01	3.505.408,15
2.7	Mobili e arredi	856.648,60	858.388,65
2.8	Infrastrutture	33.334.473,54	3.576.764,13
2.99	Altri beni materiali	5.259.024,72	115.412.025,41
3	Immobilizzazioni in corso ed acconti	21.200.455,97	8.369.959,21
	Totale immobilizzazioni materiali	807.267.166,77	671.789.067,85
IV	<i>Immobilizzazioni Finanziarie (1)</i>		
1	Partecipazioni in	283.984.930,62	287.014.400,44
a	imprese controllate	255.687.935,39	256.617.958,82
b	imprese partecipate	13.808.334,88	14.293.260,66
c	altri soggetti	14.488.660,35	16.103.180,96
2	Crediti verso	154.059.789,51	176.440.396,25
a	altre amministrazioni pubbliche	1.705.467,35	19.607.253,50
b	imprese controllate	55.936.615,26	59.397.020,37
c	imprese partecipate	0,00	0,00
d	altri soggetti	96.417.706,90	97.436.122,38
3	Altri titoli	15.701.457,35	9.153.738,28
	Totale immobilizzazioni finanziarie	453.746.177,48	472.608.534,97
	TOTALE IMMOBILIZZAZIONI (B)	1.294.915.000,36	1.185.664.523,57
	C) ATTIVO CIRCOLANTE		
I	<i>Rimanenze</i>	31.884,54	0,00
	Totale rimanenze	31.884,54	0,00
II	<i>Crediti (2)</i>		
1	Crediti di natura tributaria	3.980.552.130,76	4.488.900.031,33
a	Crediti da tributi destinati al finanziamento della sanità	2.732.584.981,39	2.969.439.284,20
b	Altri crediti da tributi	483.861.384,01	468.935.286,81
c	Crediti da Fondi perequativi	764.105.765,36	1.050.525.460,32
2	Crediti per trasferimenti e contributi	1.125.097.596,16	1.229.197.412,78
a	verso amministrazioni pubbliche	882.236.378,43	888.945.823,92
b	imprese controllate	0,00	0,00
c	imprese partecipate	0,00	0,00
d	verso altri soggetti	242.861.217,73	340.251.588,86



STATO PATRIMONIALE - ATTIVO

STATO PATRIMONIALE (ATTIVO)		2017	2016
3	Verso clienti ed utenti	4.986.527,94	19.094.111,97
4	Altri Crediti	627.609.410,42	719.036.465,17
a	verso l'erario	25.005,00	257.453,00
b	per attività svolta per c/terzi	1.330.102,76	373.647,42
c	altri	626.254.302,66	718.405.364,75
	Totale crediti	5.738.245.665,28	6.456.228.021,25
III	<u>Attività finanziarie che non costituiscono immobilizzi</u>		
1	Partecipazioni	0,00	0,00
2	Altri titoli	0,00	0,00
	Totale attività finanziarie che non costituiscono immobilizzazioni	0,00	0,00
IV	<u>Disponibilità liquide</u>		
1	Conto di tesoreria	274.824.431,89	212.523.233,96
a	Istituto tesoriere	274.824.431,89	212.523.233,96
b	presso Banca d'Italia	0,00	0,00
2	Altri depositi bancari e postali	14.626.391,66	17.218.007,04
3	Denaro e valori in cassa	0,00	0,00
4	Altri conti presso la tesoreria statale intestati all'ente	0,00	0,00
	Totale disponibilità liquide	289.450.823,55	229.741.241,00
	TOTALE ATTIVO CIRCOLANTE (C)	6.027.728.373,37	6.685.969.262,25
	RATEI E RISCONTI		
1	Ratei attivi	0,00	102.714,92
2	Risconti attivi	51.940,97	31.933,34
	TOTALE RATEI E RISCONTI (D)	51.940,97	134.648,26
	TOTALE DELL'ATTIVO (A+B+C+D)	7.322.695.314,70	7.871.768.434,08



STATO PATRIMONIALE - PASSIVO

STATO PATRIMONIALE (PASSIVO)		2017	2016
A) PATRIMONIO NETTO			
I	Fondo di dotazione	-3.349.560.887,01	-3.109.565.049,22
II	Riserve	801.114.147,78	0,00
	<i>a da risultato economico di esercizi precedenti</i>	0,00	0,00
	<i>b da capitale</i>	0,00	0,00
	<i>c da permessi di costruire</i>	0,00	0,00
	<i>d riserve indisponibili per beni demaniali e patrimoniali indisponibili e per i beni culturali</i>	799.520.866,56	0,00
	<i>e altre riserve indisponibili</i>	1.593.281,22	0,00
III	Risultato economico dell'esercizio	267.757.254,91	477.096.520,80
TOTALE PATRIMONIO NETTO (A)		-2.280.689.484,32	-2.632.468.528,42
B) FONDI PER RISCHI ED ONERI			
1	Per trattamento di quiescenza	0,00	0,00
2	Per imposte	0,00	0,00
3	Altri	41.936.225,64	51.730.805,88
TOTALE FONDI RISCHI ED ONERI (B)		41.936.225,64	51.730.805,88
C) TRATTAMENTO DI FINE RAPPORTO			
TOTALE T.F.R. (C)		0,00	0,00
D) DEBITI (1)			
1	Debiti da finanziamento	4.715.902.608,13	4.661.514.025,77
	<i>a prestiti obbligazionari</i>	282.731.028,30	318.385.594,71
	<i>b v/ altre amministrazioni pubbliche</i>	3.615.733.031,59	3.618.069.684,56
	<i>c verso banche e tesoriere</i>	0,00	0,00
	<i>d verso altri finanziatori</i>	817.438.548,24	725.058.746,50
2	Debiti verso fornitori	312.785,48	1.093.007,09
3	Acconti	23.625,00	234.585,00
4	Debiti per trasferimenti e contributi	1.762.965.755,96	2.140.149.535,35
	<i>a enti finanziati dal servizio sanitario nazionale</i>	0,00	0,00
	<i>b altre amministrazioni pubbliche</i>	1.604.068.147,88	1.984.512.785,78
	<i>c imprese controllate</i>	55.837.571,17	43.043.165,77
	<i>d imprese partecipate</i>	7.606.216,60	3.530.830,28
	<i>e altri soggetti</i>	95.453.820,31	109.062.753,52
5	Altri debiti	2.141.645.050,08	2.727.076.930,05
	<i>a tributari</i>	120.532.781,13	102.230.320,07
	<i>b verso istituti di previdenza e sicurezza sociale</i>	5.976.469,41	5.960.964,51
	<i>c per attività svolta per c/terzi (2)</i>	0,00	0,00
	<i>d altri</i>	2.015.135.799,54	2.618.885.645,47
TOTALE DEBITI (D)		8.620.849.824,65	9.530.068.083,26
E) RATEI E RISCONTI E CONTRIBUTI AGLI INVESTIMENTI			
I	Ratei passivi	29.358.751,71	6.752.719,18
II	Risconti passivi	911.239.997,02	915.685.354,18
1	Contributi agli investimenti	41.918.519,34	17.987.453,50
	<i>a da altre amministrazioni pubbliche</i>	34.538.362,28	15.879.352,09
	<i>b da altri soggetti</i>	7.380.157,06	2.108.101,41
2	Concessioni pluriennali	0,00	0,00
3	Altri risconti passivi	869.321.477,68	897.697.900,68
TOTALE RATEI E RISCONTI (E)		940.598.748,73	922.438.073,36
TOTALE DEL PASSIVO (A+B+C+D+E)		7.322.695.314,70	7.871.768.434,08
CONTI D'ORDINE			
1)	Impegni su esercizi futuri	0,00	0,00
2)	Beni di terzi in uso	0,00	0,00
3)	Beni dati in uso a terzi	0,00	0,00
4)	Garanzie prestate a amministrazioni pubbliche	457.186.731,24	0,00
5)	Garanzie prestate a imprese controllate	0,00	0,00
6)	Garanzie prestate a imprese partecipate	6.000.000,00	9.000.000,00
7)	Garanzie prestate a altre imprese	522.668,91	489.545.133,14
TOTALE CONTI D'ORDINE		463.709.400,15	498.545.133,14