

Consiglio regionale della Toscana

**LEGGE REGIONALE N. 38/2019
(Atti del Consiglio)**

Rendiconto generale per l'anno finanziario 2018.

**Approvata dal Consiglio regionale nella
seduta del 30 luglio 2019**

SOMMARIO

PREAMBOLO

CAPO I - Rendiconto generale per l'esercizio finanziario 2018

- Art. 1 - Approvazione del rendiconto generale per l'esercizio finanziario 2018
- Art. 2 - Entrate di competenza dell'esercizio finanziario 2018
- Art. 3 - Spese di competenza dell'esercizio finanziario 2018
- Art. 4 - Residui attivi degli esercizi finanziari 2017 e precedenti
- Art. 5 - Residui passivi degli esercizi finanziari 2017 e precedenti
- Art. 6 - Residui attivi alla chiusura dell'esercizio finanziario 2018
- Art. 7 - Residui passivi alla chiusura dell'esercizio finanziario 2018
- Art. 8 - Situazione di cassa
- Art. 9 - Risultato di amministrazione
- Art. 10 - Conto economico e stato patrimoniale
- Art. 11 - Rendiconto consolidato
- Art. 12 - Sostituzione dell'allegato 3 della l.r. 79/2017

CAPO II - Disposizioni finali

- Art. 13 - Entrata in vigore

ALLEGATI:

ALLEGATO A - Rendiconto generale 2018

ALLEGATO B - Rendiconto consolidato per l'anno finanziario 2018

PREAMBOLO

Il Consiglio regionale

Visto l'articolo 117, terzo comma, della Costituzione;

Visti gli articoli 11 e 37 dello Statuto;

Visto il decreto legislativo 23 giugno 2011, n. 118 (Disposizioni in materia di armonizzazione dei sistemi contabili e degli schemi di bilancio delle Regioni, degli enti locali e dei loro organismi, a norma degli articoli 1 e 2 della legge 5 maggio 2009, n. 42) e, in particolare, l'articolo 63;

Visto il parere favorevole dal Collegio dei revisori dei conti della Regione Toscana, espresso in data 16 maggio 2019, ai sensi dell'articolo 3 della legge regionale 23 luglio 2012, n. 40 (Disciplina del collegio dei revisori dei conti della Regione Toscana);

Considerato quanto segue:

1. I risultati della gestione relativi all'esercizio finanziario 2018 risultano evidenziati dal conto del bilancio, con particolare riferimento all'avanzo finanziario ed al risultato complessivo di amministrazione, dal conto economico e dallo stato patrimoniale relativi a tale esercizio;
2. I risultati della gestione relativi all'esercizio finanziario 2018, comprensivi dei risultati del Consiglio regionale e degli organismi strumentali, sono evidenziati nel rendiconto consolidato, composto da conto del bilancio, conto economico e stato patrimoniale consolidati;
3. Nell'ambito della determinazione definitiva al 31 dicembre 2018 del fondo pluriennale vincolato di uscita, si è reso necessario disporre una variazione compensativa tra il Programma 03 "Trasporto per vie d'acqua" e il Programma 06 "Politica regionale unitaria per i trasporti e il diritto alla mobilità (solo per le Regioni)" della Missione 10 "Trasporti e diritto alla mobilità" del Titolo 2. Tale intervento non incide né sul risultato di amministrazione, né su alcuno dei saldi di bilancio;
4. Al fine di consentire una rapida attivazione degli interventi previsti dalla presente legge, è necessario disporre l'entrata in vigore il giorno successivo alla data di pubblicazione sul Bollettino ufficiale della Regione Toscana.

Approva la presente legge

CAPO I
Rendiconto generale per l'esercizio finanziario 2018

Art. 1

Approvazione del rendiconto generale per l'esercizio finanziario 2018

1. Ai sensi dell'articolo 63, comma 2, del decreto legislativo 23 giugno 2011, n. 118 (Disposizioni in materia di armonizzazione dei sistemi contabili e degli schemi di bilancio delle Regioni, degli enti locali e dei loro organismi, a norma degli articoli 1 e 2 della legge 5 maggio 2009, n. 42), è approvato il rendiconto generale della Regione Toscana per l'esercizio finanziario 2018, allegato A, parte integrante e sostanziale delle presente legge, con le risultanze esposte negli articoli seguenti.

2. Le risultanze di cui al comma 1 sono comprensive della seguente variazione:

Spesa

In aumento nella gestione di competenza

Titolo 2, Missione 10, Programma 03 euro 957.548,00

In diminuzione nella gestione di competenza

Titolo 2, Missione 10, Programma 06 euro 957.548,00

Art. 2

Entrate di competenza dell'esercizio finanziario 2018

1. Il totale delle entrate accertate nell'esercizio finanziario 2018 per la competenza propria dell'esercizio stesso risulta stabilito dal rendiconto generale del bilancio in euro 10.922.012.151,62, di cui euro 9.024.705.760,70 riscossi ed euro 1.897.306.390,92 da riscuotere.

Art. 3

Spese di competenza dell'esercizio finanziario 2018

1. Il totale delle spese impegnate nell'esercizio finanziario 2018 per la competenza propria dell'esercizio stesso risulta stabilito dal rendiconto generale del bilancio in euro 10.597.768.919,27, di cui euro 8.292.008.793,30 pagati ed euro 2.305.760.125,97 da pagare.

Art. 4

Residui attivi degli esercizi finanziari 2017 e precedenti

1. I residui attivi degli esercizi 2017 e precedenti, rideterminati alla chiusura dell'esercizio finanziario 2018, risultano stabiliti dal rendiconto generale del bilancio in:

	euro 5.620.047.433,66
dei quali nell'esercizio 2018 sono stati riscossi	euro 2.328.336.534,98
sono stati oggetto di cancellazione	euro -169.768.662,76
e sono da riscuotere	euro 3.121.942.235,92

Art. 5

Residui passivi degli esercizi finanziari 2017 e precedenti

1. I residui passivi degli esercizi 2017 e precedenti, rideterminati alla chiusura dell'esercizio finanziario 2018, risultano stabiliti dal rendiconto generale del bilancio in:

	euro 6.319.275.474,86
dei quali nell'esercizio 2018 sono stati pagati	euro 2.953.617.456,56
sono stati oggetto di cancellazione	euro -129.174.098,09
e sono rimasti da pagare	euro 3.236.483.920,21

Art. 6

Residui attivi alla chiusura dell'esercizio finanziario 2018

1. I residui attivi alla chiusura dell'esercizio finanziario 2018 risultano stabiliti dal rendiconto generale del bilancio nelle seguenti somme:

Somme rimaste da riscuotere sulle entrate accertate per la competenza propria dell'esercizio 2018 (art. 2)	euro 1.897.306.390,92
Somme rimaste da riscuotere sui residui degli esercizi 2017 e precedenti (art. 4)	euro 3.121.942.235,92
Residui attivi al 31 dicembre 2018	euro 5.019.248.626,84

Art. 7

Residui passivi alla chiusura dell'esercizio finanziario 2018

1. I residui passivi alla chiusura dell'esercizio finanziario 2018 risultano stabiliti dal rendiconto generale del bilancio nelle seguenti somme:

Somme rimaste da pagare sulle spese impegnate per la competenza propria dell'esercizio 2018 (art. 3)	euro 2.305.760.125,97
Somme rimaste da pagare sui residui degli esercizi 2017 e precedenti (art. 5)	euro 3.236.483.920,21
residui passivi al 31 dicembre 2018	euro 5.542.244.046,18

Art. 8

Situazione di cassa

1. La situazione di cassa alla chiusura dell'esercizio finanziario 2018 è determinata come segue:

Fondo di cassa al 31 dicembre 2017			euro 274.824.431,89
	RESIDUI	COMPETENZA	
Riscossioni	euro 2.328.336.534,98	euro 9.024.705.760,70	euro 11.353.042.295,68
Pagamenti	euro 2.953.617.456,56	euro 8.292.008.793,30	euro 11.245.626.249,86
Fondo di cassa al 31 dicembre 2018			euro 382.240.477,71

Art. 9
Risultato di amministrazione

1. Il risultato di amministrazione per l'esercizio 2018 è accertato nella somma di euro -476.156.198,27 come risulta dai seguenti dati:

Fondo di cassa al 31 dicembre 2018			euro 382.240.477,71
	RESIDUI	COMPETENZA	
Residui attivi	euro 3.121.942.235,92	euro 1.897.306.390,92	euro 5.019.248.626,84
Residui passivi	euro 3.236.483.920,21	euro 2.305.760.125,97	euro 5.542.244.046,18
Fondo pluriennale vincolato per spese correnti			euro 108.614.577,60
Fondo pluriennale vincolato per spese in conto capitale			euro 226.786.679,04
Risultato di amministrazione al 31 dicembre 2018			euro -476.156.198,27

2. Il disavanzo finanziario alla chiusura dell'esercizio 2018, considerando le quote accantonate e vincolate del risultato di amministrazione, è accertato nella somma di euro 2.268.945.024,29, di cui euro 611.003.682,79 rappresentano il fondo anticipazioni di liquidità e euro 1.582.198.367,70 corrispondono a disavanzo determinato dal debito autorizzato e non contratto.

Art 10
Conto economico e stato patrimoniale

1. Il conto economico è approvato con un risultato economico positivo di euro 570.845.922,03.
2. Lo stato patrimoniale è approvato con un totale dell'attivo e del passivo pari a euro 6.792.531.152,48.

Art 11
Rendiconto consolidato

1. Ai sensi dell'articolo 63, comma 3, del d.lgs. 118/2011, è approvato il rendiconto consolidato per l'anno finanziario 2018 della Giunta regionale e del Consiglio regionale, comprensivo del conto del bilancio, del conto economico e dello stato patrimoniale, di cui all'allegato B, parte integrante e sostanziale della presente legge.

Art. 12
Sostituzione dell'allegato 3 della l.r. 79/2017

1. L'allegato 3 (Elenco degli interventi programmati per spese di investimento finanziati col ricorso al debito e con le risorse disponibili) della legge regionale 27 dicembre 2017, n. 79 (Bilancio di previsione finanziario 2018 – 2020), è sostituito dall'allegato N (Elenco degli interventi programmati per spese di investimento finanziati col ricorso al debito e con le risorse disponibili) di cui all'allegato A della presente legge.

CAPO II
Disposizioni finali

Art. 13
Entrata in vigore

1. La presente legge entra in vigore il giorno successivo alla data di pubblicazione sul Bollettino ufficiale della Regione Toscana.

IL PRESIDENTE

Eugenio Giani

I SEGRETARI

Marco Casucci

Antonio Mazzeo

ESTREMI DEI LAVORI PREPARATORI

Proposta di legge della Giunta regionale 23 aprile 2019, n. 60

divenuta

Proposta di legge del Consiglio regionale 7 maggio 2019, n. 369

Proponenti:

Presidente Enrico Rossi

Assessore Vittorio Bugli

Assegnata alla Commissione consiliare di controllo

Messaggio della Commissione in data 25 luglio 2019

Approvata in data 30 luglio 2019

Divenuta legge regionale 38 /2019 (atti del Consiglio)

REGIONE TOSCANA



Giunta Regionale

**Rendiconto generale
per l'anno finanziario
2018**

INDICE

Premessa

1. IL CONTO FINANZIARIO

- 1.1. Criteri di valutazione
- 1.2. Il riaccertamento ordinario dei residui
- 1.3. Il fondo pluriennale vincolato
- 1.4. Il fondo crediti di dubbia esigibilità e gli altri accantonamenti per passività potenziali
- 1.5. Il risultato di amministrazione

2. LE PREVISIONI DI BILANCIO

- 2.1. Le previsioni iniziali e definitive

3. LA GESTIONE DELLE ENTRATE

- 3.1. La gestione delle entrate di competenza
- 3.2. La gestione dei residui attivi
- 3.3. La composizione delle entrate

4. LA GESTIONE DELLE SPESE

- 4.1. La gestione delle spese di competenza
 - 4.1.1. Gli impegni e i pagamenti articolati per missioni di spesa
 - 4.1.2. Analisi degli impegni secondo la riclassificazione per categorie economiche
- 4.2. La gestione dei residui passivi
- 4.3. La gestione dei residui passivi perenti

5. I FLUSSI DI CASSA

6. IL CONCORSO DELLA REGIONE AGLI OBIETTIVI DI FINANZA PUBBLICA (IL PAREGGIO DI BILANCIO)

7. INDEBITAMENTO REGIONALE: STRUTTURA E COSTI

- 7.1. Indebitamento regionale: la struttura
- 7.2. Indebitamento regionale: gli oneri
 - 7.2.1. Gli oneri per il servizio del debito a carico regionale
 - 7.2.2. Gli oneri per il servizio del debito coperti da contributi statali

8. LE PARTECIPAZIONI REGIONALI

8.1. Le consistenze

8.1.1 Le variazioni intervenute nelle consistenze

8.2. Commento ai risultati economici dell'esercizio 2017 conseguiti dalla principali società partecipate dalla Regione Toscana

9. NOTA INTEGRATIVA ALLO STATO PATRIMONIALE E AL CONTO ECONOMICO

9.1 Quadro normativo

9.2 Criteri di valutazione

9.3 Analisi delle voci dello stato patrimoniale

Allegati:

- *Elenco analitico delle quote vincolate e accantonate del risultato di amministrazione al 31/12/2018;*
- *Elenco dei residui attivi e passivi con anzianità superiore a 5 anni;*
- *Elenco dei diritti reali di godimento;*
- *Elenco dei propri Enti e Organismi Strumentali;*
- *Elenco delle partecipazioni dirette possedute con l'indicazione della relativa quota percentuale;*
- *Esiti della verifica dei crediti e debiti reciproci con i propri Enti Strumentali, le Società controllate e partecipate;*
- *Oneri e impegni finanziari derivanti dagli strumenti finanziari derivati e dai contratti di finanziamento che includono una componente derivata;*
- *Elenco delle garanzie principali e sussidiarie prestate dalla Regione Toscana;*
- *Elenco descrittivo dei beni appartenenti al patrimonio immobiliare della Regione Toscana;*
- *Allegato ex art. 41 DL 66/2014 "Attestazione tempi di pagamento".*

RELAZIONE SULLA GESTIONE

Premessa

Attraverso la relazione al Rendiconto Generale ci si propone di offrire una rappresentazione dell'attività svolta nel corso del 2018 anche mediante l'impiego di tabelle, grafici e prospetti finanziari che mettono a confronto i risultati dell'esercizio oggetto di rendicontazione con quelli relativi agli esercizi precedenti.

La relazione illustra gli aspetti più significativi che hanno caratterizzato la gestione del bilancio e che sono oggetto di specifica trattazione:

- a) La gestione delle entrate e delle spese*
- b) La liquidità*
- c) Il pareggio di bilancio*
- d) L'indebitamento*
- e) Il conto economico e lo stato patrimoniale*
- f) Le partecipazioni regionali*

La relazione si propone inoltre di analizzare l'andamento delle entrate e delle spese e del risultato finale di amministrazione, nelle sue componenti di saldo finanziario, avanzo vincolato e di disavanzo.

I risultati ottenuti e l'andamento complessivo dell'esercizio 2018 hanno risentito, oltre che del perdurare di una situazione in cui la finanza delle Regioni è strettamente dipendente dalle scelte di politica economica e finanziaria compiute dal Governo centrale, anche degli effetti del contesto economico complessivo.

Il rendiconto generale sintetizza i risultati definitivi della gestione del Bilancio e determina le reali disponibilità finanziarie e patrimoniali che costituiscono la base informativa necessaria per la predisposizione dei successivi documenti di programmazione finanziaria.

Il rendiconto generale si compone del conto del bilancio relativo alla gestione finanziaria, dei relativi riepiloghi, dei prospetti riguardanti il quadro generale riassuntivo e della verifica degli equilibri, del conto economico e dello stato patrimoniale.

Il conto del bilancio, classificato secondo quanto previsto dagli articoli 14 e 15 del Dlgs 118/2011, dimostra i risultati finali della gestione rispetto alle autorizzazioni contenute nel primo esercizio considerato dal bilancio di previsione. Per ciascuna tipologia di entrata e per ciascun programma della spesa, il conto del bilancio comprende, distintamente per residui e competenza: a) per l'entrata le somme accertate, con distinzione della parte riscossa e di quella ancora da riscuotere;

b) per la spesa le somme impegnate, con distinzione della parte pagata, di quella ancora da pagare e di quella impegnata con imputazione agli esercizi successivi, che costituisce il fondo pluriennale vincolato.

1. IL CONTO FINANZIARIO

Criteri di valutazione

L'intero ciclo di programmazione, gestione e rendicontazione dell'anno 2018 è stato impostato nel rispetto dei postulati generali del bilancio. Tra le novità di maggior rilievo del D.lgs. 118/2011 vi è l'introduzione del principio della competenza finanziaria potenziata che rappresenta (congiuntamente allo strumento del FPV – che ne costituisce lo strumento applicativo) uno dei capisaldi dell'intero processo di armonizzazione contabile. Questo ha comportato una maggiore attenzione sia in fase di programmazione che di gestione delle risorse finanziarie.

In tale contesto l'operazione di riaccertamento dei residui e la creazione del Fondo Pluriennale Vincolato hanno rappresentato elementi fondamentali per il passaggio dalla vecchia alla nuova normativa.

In merito al principio della prudenza, nell'anno 2018 è stato rideterminato l'accantonamento al fondo crediti di dubbia esigibilità il cui ammontare è calcolato secondo la metodologia prevista nell'allegato 4/2 del D.lgs. 118/2011.

In merito agli impegni perenti, la cui consistenza alla fine dell'esercizio 2018 ammonta a complessivi 118,55 milioni di euro, occorre segnalare che la relativa copertura ammonterà, a seguito dell'assestamento 2019, a complessivi 103,64 milioni di euro corrispondenti al 87% del totale dei residui stessi. Tale percentuale risulta perfettamente aderente a quanto previsto dalla Corte dei Conti, Sezione Autonomie, nella delibera n.141/AUT/2006 e nella Sentenza 70/2012 in cui la Corte si è espressa ritenendo prudenziale prevedere un margine di copertura pari al 70%

Tabella 1 - Situazione residui passivi perenti

cifre espresse in milioni di Euro

	al 31.12.2016	al 31.12.2017	al 31.12.2018
Consistenza ad inizio anno	1.270,07	1.108,50	356,72
Residui dichiarati perenti nell'anno	0,00	0,00	0,00
Impegni reiscritti durante l'anno	47,96	724,72	19,42
Residui insussistenti e cancellati	113,61	27,06	218,75
Consistenza a fine anno	1.108,50	356,72	118,55

1.2 Il riaccertamento ordinario dei residui

Il nuovo principio della competenza finanziaria potenziata costituisce il criterio generale di riferimento per la registrazione delle movimentazioni contabili. Si è dunque rafforzata, nel nuovo ordinamento contabile, la separazione tra momento dell'assunzione giuridica dell'obbligazione (*attiva e passiva*) e il momento dell'esigibilità della stessa avvicinando quest'ultima alla manifestazione di cassa (incasso/pagamento).

L'operazione di riaccertamento prescritta dal D.Lgs. 118/2011 (art.3 comma 4) prevede che gli impegni e gli accertamenti assunti in un determinato esercizio vadano reimputati agli esercizi successivi qualora le obbligazioni sottostanti non siano esigibili; viceversa sarà possibile conservare accertamenti ed impegni tra i residui attivi e passivi. Attraverso il riaccertamento si è data attuazione al disposto del punto 9.1 del principio della contabilità finanziaria effettuando le variazioni di bilancio occorrenti alla re-imputazione degli accertamenti e degli impegni provenienti dall'esercizio 2018 che, in ossequio ai principi contabili, non possono essere conservati tra i residui attivi e passivi. L'operazione di riaccertamento ordinario 2018 è stata formalizzata con la Delibera di Giunta regionale n. 363 del 18/03/2019 dopo aver acquisito il parere favorevole del Collegio dei revisori della Regione Toscana.

I residui al 31/12/2018 ivi compresi quelli oggetto del provvedimento di riaccertamento ordinario sono riepilogati nella Tabella 2 sottostante:

Tabella 2 – Risultanze Riaccertamento ordinario 2018

Riepilogo complessivo

	Al 31.12.2018 (Ante riaccertamento)	insussistenti	reimputati 2019	reimputati 2020	reimputati 2021	reimputati oltre	Al 31.12.2018 (Post riaccertamento)
Totale Debiti	5.940.486.532,10	84.058.041,57	276.703.484,83	21.828.361,81	15.647.392,21	5.205,50	5.542.244.046,18
Totale Crediti	5.379.167.715,39	192.378.820,49	151.642.308,01	9.308.261,94	6.589.698,11	0	5.019.248.626,84

1.3 Il fondo pluriennale vincolato

Il Fondo pluriennale vincolato (Fpv) è lo strumento che consente di dare applicazione al principio della competenza finanziaria potenziata.

L'FPV è un saldo finanziario, costituito da risorse già accertate destinate al finanziamento di obbligazioni passive dell'ente già perfezionate, ma esigibili in esercizi successivi a quello in cui è accertata l'entrata.

L'FPV viene distinto in una quota corrente e in una quota in conto capitale ed ha la finalità di:

- 1) garantire la copertura finanziaria (integrale) delle spese imputate agli esercizi sulla base del criterio dell'esigibilità;
- 2) assicurare il mantenimento della correlazione tra le spese e le relative fonti di finanziamento a prescindere dall'esercizio o dagli esercizi di imputazione delle spese;
- 4) realizzare la copertura finanziaria delle spese reimputate (in occasione del riaccertamento) ai successivi esercizi in quanto non esigibili;
- 5) rendere evidente la distanza temporale intercorrente tra l'acquisizione dei finanziamenti e l'effettivo impiego di tali risorse;

La corretta determinazione e rappresentazione del fondo pluriennale vincolato è alla base della verifica dell'effettiva copertura delle spese e della tenuta "strutturale" del bilancio.

L'esatta determinazione dell'FPV e la sua corretta rappresentazione assumono particolare rilievo in sede di rendicontazione allorquando occorre verificare che:

- la quota accantonata nel fondo, sia nell'esercizio di riferimento (oggetto cioè di rendicontazione) che per ciascuno degli esercizi successivi, corrisponda alla sommatoria degli impegni finanziati dallo stesso fondo e imputati agli esercizi successivi;
- l'allineamento (principalmente nell'esercizio oggetto di rendicontazione) tra importo assestato dell'impegno (cioè al netto delle economie su impegno oggetto di insussistenza dell'obbligazione) e la quota di FPV applicata proveniente dagli esercizi precedenti. L'eventuale insussistenza dell'impegno sorretto da FPV genera una quota di avanzo che si configura come "libero" (destinato quindi a migliorare il risultato di amministrazione) o "vincolato" (destinato a confluire nella quota accantonata del risultato di amministrazione) a seconda della tipologia della fonte di finanziamento;

1.4 Il fondo crediti di dubbia esigibilità e gli altri accantonamenti per passività potenziali

Nella determinazione dell'accantonamento al Fondo crediti di dubbia esigibilità si è applicata la metodologia prevista dall'allegato 4/2 del D.Lgs 118/2011 (*Principio contabile applicato concernente la contabilità finanziaria*), il quale prevede che, per i crediti di dubbia e difficile esazione accertati nell'esercizio è effettuato un accantonamento al fondo crediti di dubbia esigibilità, vincolando a tal fine una quota dell'avanzo di amministrazione.

Inoltre l'accantonamento non è oggetto di impegno e genera un'economia di bilancio che confluisce nell'avanzo di amministrazione come quota accantonata.

Come previsto dal principio applicato della contabilità finanziaria, in sede di rendiconto si è provveduto alla verifica della congruità dell'ammontare già accantonato nel Fondo crediti di dubbia esigibilità (di seguito FCDE) di cui alla Missione 20 (Fondi e accantonamenti) Programma 20.02 (Fondo crediti di dubbia esigibilità) capitolo di bilancio 74100 (parte corrente) e 74153 (parte c/capitale).

Pertanto, nel rispetto di quanto definito nel principio stesso (si veda in particolare l'esempio 5), in sede di rendiconto si è provveduto a:

1. Determinare l'importo dei residui attivi al 31/12/2018 anche a seguito dell'operazione di riaccertamento ordinario di cui alla DGR 363 del 18 marzo 2019;
2. Calcolare la media del rapporto tra incassi in conto residui e residui attivi, per singola tipologia di entrata, all'inizio di ogni anno degli ultimi 5 esercizi (2014-2018);
3. Individuare i residui attivi di dubbia e difficile esazione su cui applicare l'accantonamento con l'esclusione delle entrate tributarie (che secondo il principio contabile della competenza finanziaria devono essere accertate per cassa), le entrate che finanziano il fondo sanitario, le manovre fiscali accertate in base alle stime formulate dal Dipartimento delle finanze, i trasferimenti dallo Stato e dalla UE e i crediti assistiti da fidejussione.;
4. Determinare il valore dell'accantonamento calcolando sull'importo complessivo dei residui di dubbia e difficile esazione una percentuale pari al complemento a 100 delle medie di cui al punto 2;

L'ammontare dell'accantonamento necessario è risultato inferiore a quanto precedentemente stanziato e si è pertanto proceduto a ridurne lo stanziamento in modo da costituire un importo del FCDE secondo quanto risultante nella tabella di seguito riportata.

Tabella 3 - Rideterminazione del FCDE in relazione ai risultati del Rendiconto esercizio 2018

Tipologia (cod)	Tipologia (descr)	A) RESIDUO DA RESIDUO FINALE	B) ACCANTONAMENTO FINALE RESIDUO DA RESIDUO	C) NUOVO RESIDUO DA COMPETENZA	D) ACCANTONAMENTO FINALE RESIDUO DA COMPETENZA	% Svalutazione	ACCANTONAMENTO TOTALE
1010100	Imposte tasse e proventi assimilati	199.851.314,70	180.625.618,23	108.805.379,39	98.338.301,89	90,38%	278.963.920,12
3010000	Vendita di beni e servizi e proventi derivanti dalla gestione dei beni	4.563.699,66	3.031.209,31	6.932.250,92	4.604.401,06	66,42%	7.635.610,37
3020000	Proventi derivanti dall'attività di controllo e repressione delle irregolarità e degli illeciti	3.794.405,53	2.728.177,58	0,00	0,00	71,90%	2.728.177,58
3030000	Interessi attivi	4.100.491,59	3.937.292,02	83.940,55	80.599,72	96,02%	4.017.891,74
3040000	Altre entrate da redditi da capitale	382.070,29	316.698,06	0,00	0,00	82,89%	316.698,06
3050000	Rimborsi e altre entrate correnti	74.959.156,94	72.657.910,82	3.940.659,11	3.819.680,88	96,93%	76.477.591,70
4020000	Contributi agli investimenti	0,00	0,00	348.425,49	258.949,82	74,32%	258.949,82
4040000	Entrate da alienazione di beni materiali e immateriali	18.643,87	9.927,86	53.114,20	28.283,31	53,25%	38.211,17
4050000	Altre entrate in conto capitale	15.396.084,30	14.047.387,32	5.252.362,57	4.792.255,61	91,24%	18.839.642,93
5010000	Tipologia 100: Alienazione di attività finanziarie	0,00	0,00	16.252,50	0,00	0,00%	0,00
5030000	Riscossione crediti di medio-lungo termine	2.209.023,56	1.723.921,99	0,00	0,00	78,04%	1.723.921,99
	Totale	305.274.890,44	279.078.143,19	125.432.384,73	111.922.472,29		391.000.615,48

L'accantonamento al Fondo Crediti di Dubbia Esigibilità è stato così ripartito (missione/programma 20.02):

Tabella 4 – FCDE Quote accantonate sul bilancio 2018 a seguito di rideterminazione

N. capitolo	Descrizione capitolo	Importo accantonato
74100	Fondo Crediti Dubbia Esigibilità relativo a residui attivi derivanti da risorse libere di parte corrente	371.863.811,56
74153	Fondo Crediti Dubbia Esigibilità relativo ai residui attivi derivanti da risorse libere in c/capitale	19.136.803,92
	Totale accantonamento a FCDE	391.000.615,48/*

Per quanto riguarda gli altri accantonamenti per passività potenziali sono determinati in base alla quantificazione che i settori competenti effettuano in sede di Bilancio di previsione:

- **fondo indennità di fine mandato** è quantificato complessivamente nell'esercizio 2018 in 1,68 mln di euro comprensivo dell'avanzo applicato in sede di assestamento, si precisa che 0,18 mln di euro sono stati oggetto di storno per successivo impegno e liquidazione.
- **fondo perdite societarie** è quantificato complessivamente al 31/12/2018 in 6,87 mln di euro comprensivo dell'avanzo applicato in sede di assestamento 2018.
- **fondo spese legali** è quantificato complessivamente al 31/12/2018 in 5,20 mln di euro comprensivo dell'avanzo applicato in sede di assestamento 2018.

L'accantonamento al fondo perdite societarie e spese legali non è oggetto di impegno e genera un'economia di bilancio che confluisce nell'avanzo di amministrazione come quota accantonata.

1.5 Il risultato di amministrazione

L'esercizio 2018 ha chiuso con un saldo finanziario di -476,15 milioni di euro che è determinato dagli accertamenti e dagli impegni assunti sull'esercizio di competenza, dal totale dei residui attivi e passivi risultanti al 31 dicembre 2018, dal fondo finale di cassa e dal fondo pluriennale vincolato, così come emerge dalla Tabella 5 sottostante.

Tabella 5 - Risultato della gestione 2018

cifre espresse in milioni di euro

Situazione finanziaria	Gestione residui	Gestione competenza	Totale
Giacenza di cassa al 31.12.2017	274,82	-	274,82
Riscossioni	2.328,34	9.024,71	11.353,05
TOTALE	2.603,16	9.024,71	11.627,87
Pagamenti	2.953,62	8.292,01	11.245,63
Giacenza di cassa al 31.12.2018	-350,46	732,70	382,24
Residui attivi	3.121,94	1.897,31	5.019,25
TOTALE	2.771,48	2.630,01	5.401,49
Residui passivi	3.236,48	2.305,76	5.542,24
Fondo Pluriennale Vincolato anni successivi			-335,40
Saldo finanziario 2018	-465,00	324,25	-476,15

A fronte di un saldo finanziario di -476,15 milioni di euro, vi è un avanzo vincolato di 1.792,79 milioni di euro (comprensivo dell'anticipazione liquidità ex art 3, DL 35/2013). Si tratta di risorse di natura vincolata accertate o riscosse (nel corso dell'esercizio 2018 o precedenti) e non impegnate alla data del 31 dicembre 2018 e che devono essere riportate sull'esercizio 2019 per il finanziamento della stessa tipologia di spese a cui erano destinate.

L'esercizio 2018 si conclude con un disavanzo di amministrazione di 2.268,94 milioni di euro che è dato dalla somma delle due componenti negative sopra descritte (saldo finanziario -476,15 e avanzo vincolato riscritto nel 2019 pari a 1.792,79 milioni di euro).

Tabella 6 - Risultato della gestione 2018

(valori in milioni di euro)

AVANZO/DISAVANZO EFFETTIVO DI AMMINISTRAZIONE 2016-2018			
	2016	2017	2018
+ Saldo finanziario	-167,08	-679,98	-476,15
- Avanzo vincolato:	2.857,68	2.083,28	1.792,79
Economie vincolate	1.782,98	1.741,47	1.689,15
Residui perenti(*)	1.074,70	341,81	103,64
= Avanzo/disavanzo effettivo	-3.024,76	-2.763,26	-2.268,94

(*) Tale importo non corrisponde alla quota complessiva dei perenti, ma alla quota accantonata nell'ambito dell'avanzo per la reiscrizione dei residui passivi perenti.

Come si evince dalla tabella 6 sopra riportata, il risultato di amministrazione ha fatto registrare un costante miglioramento a decorrere dall'esercizio 2015. Il rendiconto 2015 ha chiuso con un risultato di amministrazione pari a 3.503,93 mln euro con una riduzione di 1.234,99 mln euro nell'arco di tre esercizi finanziari. Si tratta di un miglioramento che è dovuto alla diversa disciplina in materia di indebitamento introdotta dalla legge 243/2012, dai vincoli di finanza

pubblica (con particolare riferimento al pareggio di bilancio) e ad una gestione particolarmente attenta che, recependo anche le sollecitazioni della Sezione di Controllo regionale della Corte dei Conti, si è posta l'obiettivo di riassorbire gradualmente e progressivamente il disavanzo di amministrazione.

La seguente tabella 6a) relativa alla "composizione del disavanzo", prevista ai sensi dell'Allegato n. 4/1 – punto 9.11.7 del D.lgs. n.118 del 2011, dà rappresentazione della scomposizione del disavanzo accertato al 31/12/2018 e analizza la quota di disavanzo ripianate nel corso dell'esercizio stesso. In particolare, nel 2018 sono stati ripianati:

- la quota annuale relativa al disavanzo derivante dall'operazione di riaccertamento straordinario dei residui per 2,91 milioni di euro;
- la quota annuale relativa al disavanzo derivante dall'anticipazione di liquidità ai sensi del DL 35/2013 per 16,50 milioni di euro;
- la quota di disavanzo da debito autorizzato e non contratto per 474,91 milioni di euro;

Tabella 6a) – Composizione del disavanzo

ANALISI DEL DISAVANZO DERIVANTE DA RENDICONTO 2018	COMPOSIZIONE DEL DISAVANZO				
	DISAVANZO DA RENDICONTO 2017 (a)	DISAVANZO DA RENDICONTO 2018 (b)	DISAVANZO RIPIANATO NEL CORSO DELL'ESERCIZIO 2018 (c) = (a) - (b)	QUOTA DEL DISAVANZO DA RIPIANARE NELL'ESERCIZIO 2018 (d)	RIPIANO DISAVANZO NON EFFETTUATO NELL'ESERCIZIO 2018 (e) = (d) - (c)
Disavanzo da debito autorizzato e non contratto	2.057.104.668,12	1.582.198.367,70	474.906.300,42	0,00	0,00
Disavanzo al 31.12.2014 da ripianare con piano di rientro di cui alla delibera			0,00		0,00
Disavanzo derivante da riaccertamento straordinario dei residui	78.656.165,10	75.742.973,80	2.913.191,30	2.913.191,30	0,00
Disavanzo tecnico al 31 dicembre			0,00	0,00	0,00
Disavanzo da costituzione del fondo anticipazioni di liquidità ex DL 35/2013	627.502.372,45	611.003.682,79	16.498.689,66	16.498.689,66	0,00
Disavanzo derivante dalla gestione dell'esercizio Da ripianare con piano di rientro di cui alla delibera			0,00		0,00
Disavanzo derivante dalla gestione dell'esercizio precedente			0,00		0,00
Totale	2.763.263.205,67	2.268.945.024,29	494.318.181,38	19.411.880,96	0,00

MODALITA' COPERTURA DEL DISAVANZO	COMPOSIZIONE DEL DISAVANZO DA RENDICONTO 2018	COPERTURA DEL DISAVANZO DERIVANTE DA RENDICONTO 2018			
		Esercizio 2019	Esercizio 2020	Esercizio 2021	Esercizi successivi
Disavanzo da debito autorizzato e non contratto	1.582.198.367,70	0,00	0,00	0,00	0,00
Disavanzo al 31.12.2014		0,00	0,00	0,00	0,00
Disavanzo derivante da riaccertamento straordinario dei residui	75.742.973,80	2.913.191,30	2.913.191,30	2.913.191,30	67.003.399,90
Disavanzo tecnico al 31 dicembre	0	0,00	0,00	0,00	0,00
Disavanzo da costituzione del fondo anticipazioni di liquidità ex DL 35/2013	611.003.682,79	16.866.261,53	17.243.406,18	17.630.397,37	559.263.617,71
Disavanzo derivante dalla gestione dell'esercizio	0	0,00	0,00	0,00	0,00
Disavanzo derivante dalla gestione dell'esercizio precedente	0	0,00	0,00	0,00	0,00
Totale	2.268.945.024,29	19.779.452,83	20.156.597,48	20.543.588,67	626.267.017,61

La sottostante Tabella 7 riporta i dati di sintesi relativi alla gestione della competenza e dei residui effettuata nel corso del 2018.

Tabella 7 - Risultati della gestione residui e della gestione di competenza 2018

cifre espresse in milioni di euro

GESTIONE RESIDUI		
Risultato della gestione residui attivi		-169,76
Risultato della gestione residui passivi		129,17
Risultato della gestione residui a)		-40,59
GESTIONE DI COMPETENZA		
Minori accertamenti		-7.698,33
Minori impegni		8.022,57
Risultato della gestione di competenza b)		324,24
Saldo finanziario 2017 c)		-679,98
FONDO PLURIENNALE VINCOLATO		
FPV/E		255,58
FPV/U		-335,40
Saldo FPV d)		-79,82
Saldo finanziario 2018 (a + b + c + d)		-476,15

Relativamente alla gestione residui, la stessa, si caratterizza per un saldo negativo di circa 40,59 milioni di euro che è dovuta essenzialmente alla cancellazione di alcuni residui attivi relativi alla

tassa auto, conseguenza dell'approvazione dell'intesa in CSR delle compensazioni interregionali del gettito derivante dalle tasse automobilistiche.

Per quanto riguarda invece i risultati derivanti dalla gestione di competenza, si registra un saldo positivo di 324,24 milioni di euro.

2. LE PREVISIONI DI BILANCIO

2.1 Le previsioni iniziali e definitive

Il Bilancio di previsione per l'anno finanziario 2018 è stato predisposto sulla base degli indirizzi espressi dal DEFR per l'anno 2018 (Delibera del Consiglio regionale n. 77 del 27 settembre 2017) ed è stato approvato con legge regionale n. 79 del 27/12/2017.

Gli indirizzi ed i criteri che hanno ispirato la manovra di bilancio 2018 e possono essere così sinteticamente descritti:

- rinuncia alla leva fiscale;
- potenziamento delle attività di contrasto all'illegalità ed all'evasione fiscale;
- consolidamento delle politiche regionali attive di parte corrente ritenute strategiche e riguardanti in particolare i settori del sociale, dell'istruzione, della formazione e della cultura;
- politica degli investimenti da concentrarsi prevalentemente nell'ambito della difesa del suolo e del dissesto idrogeologico oltre che nel settore delle infrastrutture viarie;

Nel corso dell'esercizio 2018, sono state approvate 3 leggi di variazione al Bilancio di previsione 2018/2020 (ivi compresa la legge di assestamento al bilancio previsione 2018 derivante dal rendiconto generale 2017) e 15 atti amministrativi di competenza della Giunta regionale (inclusa la delibera relativa al Riaccertamento ordinario 2017 ed esclusi gli atti amministrativi di recepimento delle leggi su citate).

Il quadro riassuntivo delle previsioni iniziali iscritte nel Bilancio di previsione per l'anno finanziario 2018 e degli stanziamenti definitivi determinatisi a seguito delle variazioni intervenute nel corso dell'esercizio, è riportato nelle sottostanti Tabelle 8 e 9, sia per la parte entrata che per la parte spesa.

Tabella 8 - Previsioni iniziali, variazioni e stanziamenti definitivi in entrata - anno 2018

cifre espresse in milioni di Euro

ENTRATA						
Titolo	Stanziamento iniziale		Variazione + / -		Stanziamento definitivo	
	Competenza	Cassa	Competenza	Cassa	Competenza	Cassa
Fondo di cassa esercizio precedente	0,00	267,23	0,00	7,59	0,00	274,82
Entrate correnti di natura tributaria, contributiva e perequativa – Titolo I	8.869,48	11.901,54	282,92	1.386,61	9.152,40	13.288,15
Trasferimenti correnti – Titolo II	286,18	532,24	409,57	756,50	695,75	1.288,74
Entrate extratributarie – Titolo III	44,65	108,77	8,10	65,85	52,75	174,62
Entrate in conto capitale – Titolo IV	296,09	688,15	89,78	220,70	385,87	908,85
Entrate da riduzione attività finanziarie – Titolo V	5,63	145,74	30,00	113,02	35,63	258,76
Accensione di prestiti – Titolo VI	2.078,62	102,31	32,16	2.008,47	2.110,78	2.110,78
Avanzo di amministrazione	627,50	0,00	1.455,78	0,00	2.083,28	0,00
Anticipazione di cassa - Titolo VII	100,00	100,00	0,00	0,00	100,00	100,00
Fondo Pluriennale Vincolato	125,01	0,00	130,57	0,00	255,58	0,00
Conto terzi e partite di giro - Titolo IX	3.619,14	3.670,14	129,16	101,49	3.748,30	3.771,63
Totale complessivo Entrate	16.052,30	17.516,12	2.568,04	4.660,23	18.620,34	22.176,35

Tabella 9 - Previsioni iniziali, variazioni e stanziamenti definitivi nella spesa - anno 2018

cifre espresse in milioni

Euro

SPESA						
Missioni	Stanziamento iniziale		Variazioni (+/-)		Stanziamento definitivo	
	Competenza	Cassa	Competenza	Cassa	Competenza	Cassa
01 - Servizi Istituzionali, generali e di gestione	275,48	396,00	42,45	-5,42	317,93	390,58
02 - Giustizia	0,00	0,00	0,00	0,00	0,00	0,00
03 - Ordine pubblico e sicurezza	2,15	2,87	0,13	0,80	2,28	3,67
04 - Istruzione e diritto allo studio	78,20	166,24	61,63	6,13	139,83	172,37
05 - Tutela e valorizzazione dei beni e delle attività culturali	31,68	69,48	28,59	4,97	60,27	74,45
06 - Politiche giovanili, sport e tempo libero	5,81	13,36	16,06	9,91	21,87	23,27
07 - Turismo	15,22	54,53	26,41	-8,71	41,63	45,82
08 - Assetto del territorio ed edilizia abitativa	25,63	60,62	203,81	142,49	229,44	203,11
09 - Sviluppo sostenibile e tutela del territorio e dell'ambiente	121,72	314,07	200,93	104,85	322,65	418,92
10 - Trasporti e diritto alla mobilità	738,72	1.091,04	158,11	-37,63	896,83	1.053,41
11 - Soccorso civile	9,66	52,34	54,28	48,17	63,94	100,51
12 - Diritti sociali, politiche sociali e famiglia	90,22	142,88	44,24	49,61	134,46	192,49
13 - Tutela della salute	7.351,41	9.384,97	645,63	1.173,79	7.997,04	10.558,76
14 - Sviluppo economico e competitività	179,96	314,03	146,14	63,12	326,10	377,15
15 - Politiche per il lavoro e la formazione professionale	173,65	261,18	73,43	16,09	247,08	277,27
16 - Agricoltura, politiche agroalimentari e pesca	67,57	104,06	79,86	66,84	147,43	170,90
17 - Energia e diversificazione delle fonti energetiche	41,24	61,90	7,98	-3,92	49,22	57,98
18 - Relazioni con le altre autonomie territoriali	43,64	45,21	-0,62	8,09	43,02	53,30
19 - Relazioni internazionali	69,15	84,02	-40,84	-48,31	28,31	35,71
20 - Fondi e accantonamenti	830,11	264,35	630,38	920,57	1.460,49	1.184,92
50 - Debito pubblico	137,57	159,02	27,64	15,78	165,21	174,80
60 - Anticipazioni Finanziarie	0,02	0,02	0,00	0,00	0,02	0,02
Componente passiva dell'avanzo di amministrazione	2.044,35	0,00	32,17	0,00	2.076,52	0,00
Anticipazione di cassa	100,00	100,00	0,00	0,00	100,00	100,00
99 - Servizi per conto terzi	3.619,14	4.171,02	129,63	2.211,66	3.748,77	6.382,68
Totale complessivo Spesa	16.052,30	17.313,21	2.568,04	4.738,88	18.620,34	22.052,09

Come si evince dalle tabelle 8 e 9 sopra riportate, la variazione netta delle previsioni di entrata e di spesa di competenza è stata di 2.568,04 milioni. Fra le variazioni più significative, va ricordata l'iscrizione nel bilancio 2018 delle quote di avanzo vincolato che incidono per circa 2.083,28 mln euro sulle variazioni complessive effettuate. Come noto la reiscrizione dell'avanzo vincolato, derivante da risorse vincolate realizzatesi negli esercizi precedenti e non impegnate, costituisce un'operazione obbligatoria che prevede la riassegnazione in bilancio delle suddette risorse per consentirne l'utilizzo secondo le finalità per le quali sono state assegnate dal soggetto finanziatore (solitamente Stato o UE).

3. LA GESTIONE DELLE ENTRATE

3.1 La gestione delle entrate di competenza

Il totale degli accertamenti, al netto del Fondo di garanzia interregionale, delle Contabilità speciali e delle componenti già accertate negli esercizi precedenti ma destinate alla copertura di spese ancora da impegnare o esigibili in esercizi successivi (Avanzo vincolato e Fondo pluriennale vincolato), è pari a 9.606,64 milioni di euro e rappresenta l'80,50% delle previsioni definitive (11.933,18). Tale percentuale è condizionata in particolare dal fatto che il titolo VI, "*Accensione di prestiti*", è stato oggetto di accertamenti per 53,43 mln. a fronte di uno stanziamento assestato pari a 2.110,78 (quasi integralmente collegato alla copertura del disavanzo degli esercizi precedenti).

Se si escludono le entrate del titolo VI, a fronte di accertamenti complessivi pari a 9.553,21 milioni di euro abbiamo previsioni definitive di 9.822,40 milioni ed una capacità di accertamento pari al 97,26% .

Il totale delle riscossioni di competenza si attesta a 7.786,95 milioni di euro e rappresenta l'81,06% degli accertamenti.

La sottostante Tabella 10 riporta, a livello di singoli titoli dell'entrata, l'andamento percentuale e in valore assoluto degli accertamenti rispetto agli stanziamenti definitivi e quello delle rispettive riscossioni.

Tabella 10 - Entrate per titoli - Competenza 2018

cifre espresse in milioni di Euro

Titolo	Stanziamenti definitivi di competenza	Entrate accertate nell'esercizio	% Accertamenti su stanziamenti	Riscossioni in conto competenza	% Riscossioni su accertamenti	Residui formati nell'esercizio di competenza	% Residui su accertamenti	% Residui sul totale
	1	2	3	4	5	6	7	8
Entrate correnti di natura tributaria, contributiva e perequativa – Titolo I	8.652,40	8.618,11	99,60%	7.128,23	82,71%	1.489,88	17,29%	78,53%
Trasferimenti correnti – Titolo II	695,75	600,25	86,27%	455,35	75,86%	144,90	24,14%	7,64%
Entrate extratributarie – Titolo III	52,75	79,52	150,75%	53,97	67,87%	25,55	32,13%	1,35%
Entrate in conto capitale – Titolo IV	385,87	247,89	64,24%	89,62	36,15%	158,27	63,85%	8,34%
Entrate da riduzione di attività finanziarie – Titolo V	35,63	7,44	20,88%	6,35	85,35%	1,09	14,65%	0,06%
Accensione di prestiti – Titolo VI	2.110,78	53,43	2,53%	53,43	100,00%	0,00	0,00%	0,00%
Totale entrate per titoli	11.933,18	9.606,64	80,50%	7.786,95	81,06%	1.819,69	18,94%	95,91%
Avanzo di amministrazione e fondo cassa	2.083,28	0,00	0,00%	0,00	0,00%	0,00	0,00%	0,00%
Fondo di garanzia interregionale a credito	500,00	58,74	11,75%	0,00	0,00%	58,74	100,00%	3,10%
Anticipazione da istituto cassiere/tesoriere – Titolo VII	100,00	0,00	0,00%	0,00	0,00%	0,00	0,00%	0,00%
Fondo Pluriennale Vincolato	255,58	0,00	0,00%	0,00	0,00%	0,00	0,00%	0,00%
Entrate per conto terzi e partite di giro – Titolo IX	3.748,30	1.256,63	33,53%	1.237,75	98,50%	18,88	1,50%	1,00%
Totale complessivo	18.620,34	10.922,01	58,66%	9.024,70	82,63%	1.897,31	17,37%	100,00%

L'analisi dell'andamento delle entrate di competenza (accertamenti e riscossioni) a livello di singoli Titoli consente inoltre le seguenti considerazioni:

Titolo I. Entrate correnti di natura tributaria, contributiva e perequativa

Il totale degli accertamenti ammonta a 8.618,11 mln di euro ed evidenzia una capacità di accertamento del 99,60% che è superiore a quella registrata nel 2017.

Relativamente alle riscossioni registrate in conto competenza, si sono realizzate entrate per 7.128,23 milioni di euro, pari al 82,71% degli accertamenti, contro un totale riscossioni nell'anno 2017 di 7.022,80 milioni corrispondente al 84,02%.

Analizzando le entrate del titolo I più nel dettaglio, si rileva che le componenti principali sono costituite dalle imposte e tasse e dai tributi destinati al finanziamento della sanità.

Nell'esercizio 2018 gli accertamenti per imposte e tasse sono pari a 1.045,65 milioni di euro (+ 20,14 milioni rispetto allo stanziamento definitivo): è sostanzialmente stabile il gettito "spontaneo" dei tributi regionali, mentre si registrano accertamenti superiori allo stanziato nell'attività di recupero dei tributi evasi. In particolare si è rivelato più favorevole rispetto alle attese il gettito delle tasse automobilistiche che raggiungono i 381,30 milioni di euro (+ 7,93 mln. rispetto allo stanziamento definitivo) e del tributo speciale per il conferimento in discarica dei rifiuti solidi urbani che, nel 2018, è stato pari a 9,47 milioni di euro ed è superiore allo stanziamento di 1,28 milioni. Sono inferiori agli stanziamenti l'ARISGAN, il cui accertato è di 48,76 milioni di euro (-0,24 mln.), e gli accertamenti relativi alla quota non sanitaria dell'IRAP, che si attesta sui 155,44 milioni (-7,53 mln.) - di cui 84,17 milioni derivano dalle manovre regionali sulle aliquote del tributo e 71,27 milioni sono riferite alla fiscalizzazione del Fondo perequativo previsto dalla Legge n. 549/95 -, e il gettito delle manovre regionali relative all'addizionale regionale all'IRPEF, accertata per 107,23 milioni (-18,61 mln.).

Sono in linea con i risultati attesi gli introiti relativi alle imposte regionali sulle concessioni demaniali con accertamenti pari a 5,49 milioni di euro complessivi: 2,70 milioni sono riferibili all'imposta regionale sulle concessioni del demanio marittimo, mentre i restanti 2,79 derivano dall'applicazione dell'imposta sulle concessioni del demanio minerario e del demanio idrico. Anche la tassa regionale per il diritto allo studio universitario (15,55 milioni accertati), le tasse di concessione regionale (3,43 milioni di accertato) e la compensazione riconosciuta alla Regione per il minor gettito derivante dalla modifica della base imponibile IRAP (29,41 milioni di euro) sono sostanzialmente pari con le attese.

I rimanenti 289,03 milioni di accertamenti, riconducibili alla tipologia delle imposte e tasse, derivano dall'attività di recupero dell'evasione fiscale.

Tabella 11 – Recupero evasione fiscale

TRIBUTO RECUPERATO	2017			2018			2019	
	PREVISIONE ASSESTATA	ACCERTATO	INCASSATO (competenza + residui)	PREVISIONE ASSESTATA	ACCERTATO	INCASSATO (competenza + residui)	PREVISIONE INIZIALE DI COMPETENZA	PREVISIONE INIZIALE DI COMPETENZA AL NETTO DELL'EVENTUALE ACCANTONAMENTO AL FCDE
ACCERTAMENTI TASSE AUTOMOBILISTICHE	50.000.000,00	58.741.371,67	58.741.371,67	55.000.000,00	60.833.006,99	60.833.006,99	50.000.000,00	50.000.000,00
ACCERTAMENTI IRAP	52.010.358,94	57.983.895,81	57.983.895,81	30.615.019,44	47.919.721,96	47.919.721,96	30.600.000,00	30.600.000,00
ACCERTAMENTI ADDIZIONALE REGIONALE IRPEF	6.606.977,47	7.711.439,27	7.711.439,27	6.511.052,06	7.988.509,25	7.988.509,25	6.500.000,00	6.500.000,00
RUOLI COATTIVI	150.877.419,13	79.905.410,83	71.159.182,57	159.926.912,83	170.500.407,83	76.813.606,00	143.208.236,68	40.982.753,04
ALTRE ENTRATE DA RECUPERO	0,00	5.117.187,39	5.117.187,39	0,00	1.786.994,17	1.780.387,36	0,00	0,00
di cui:								
accertamenti demanio marittimo	0,00	3.369.094,68	3.369.094,68	0,00	1.259.491,57	1.252.884,76	0,00	0,00
accertamenti arisgam	0,00	43.385,21	43.385,21	0,00	18.909,69	18.909,69	0,00	0,00
accertamenti tributo speciale conf. Discarica	0,00	1.375.606,09	1.375.606,09	0,00	442.533,88	442.533,88	0,00	0,00
accertamenti altri tributi	0,00	329.101,41	329.101,41	0,00	66.059,03	66.059,03	0,00	0,00
Totale tributi recuperati	259.494.755,54	209.459.304,97	200.713.076,71	252.052.984,33	289.028.640,20	195.335.231,56	230.308.236,68	128.082.753,04

Fonte: LR n. 44 del 03/08/2018 "Rendiconto generale per l'anno finanziario 2017", LR. n. 75 del 27/12/2018 "Bilancio di previsione finanziario 2019 – 2021", contabilità regionale.

Nel 2018, l'accertato dell'attività di contrasto all'evasione fiscale è stato pari a 289,03 milioni di euro (+ 36,98 milioni rispetto allo stanziamento 2018 e + 79,57 milioni nei confronti dell'accertato 2017) ed è composto per il 41,01% dal recupero attraverso l'emissione di atti di accertamento (118,53 mln) e per il restante 58,99% da ruoli coattivi (170,50 mln). Presentano un segno positivo, sia nei confronti dello stanziamento 2018 che in relazione all'accertato 2017 gli accertamenti per recupero delle tasse automobilistiche (rispettivamente + 5,83 mln e + 2,09 mln) e gli accertamenti per il recupero dell'addizionale regionale all'IRPEF (rispettivamente + 1,48 mln e +0,28 mln).

Gli accertamenti relativi all'IRAP, invece, sono superiori alle attese (+17,30 mln.), ma inferiori al gettito del 2017 (-10,06 mln). La riduzione di gettito è, probabilmente, determinata dal fatto che, dall'anno 2018, sono cominciati ad affluire i versamenti relativi al recupero del 2015, primo anno d'imposta in cui la base imponibile IRAP è stata determinata con l'esclusione della componente costo del lavoro prevista dalla normativa statale.

Anche il recupero degli altri tributi è superiore allo stanziamento assestato 2018 (+ 1,79 mln), ma inferiore a quanto accertato nell'anno precedente (- 3,33 mln.).

L'insieme delle entrate derivanti dal recupero coattivo dei tributi regionali presenta un segno positivo sia nei confronti dello stanziamento assestato (+ 10,57 mln.) che facendo riferimento all'accertato 2017 (+ 90,59 mln.). Si segnala tuttavia che il maggior gettito derivante dall'attività di recupero coattivo dei tributi a titolarità regionale, essendo di difficile esazione, è stato in larga parte accantonato nel Fondo Crediti di Dubbia Esigibilità (l'accantonamento è stato pari al 90,38%).

I ruoli coattivi mostrano un andamento diverso a seconda del tributo a cui si riferiscono: si riscontrano variazioni positive per i crediti relativi ai ruoli delle tasse automobilistiche (+4,55 mln su stanziamento 2018 e + 92,98 mln su accertato 2017), mentre sia i ruoli relativi all'addizionale regionale all'IRPEF sia quelli riferibili all'IRAP presentano gettiti superiori a quanto atteso, ma inferiori all'accertato dell'anno precedente. Per l'addizionale regionale all'IRPEF si riscontrano maggiori accertamenti rispetto allo stanziamento per 1,10 milioni di euro, ma nel confronto con l'esercizio 2017 si verifica una riduzione di 0,15 milioni di euro. Anche il recupero coattivo dell'IRAP presenta lo stesso andamento con maggiori entrate rispetto allo stanziamento 2018 per 4,91 milioni e un minor gettito nei confronti del 2017 di circa un milione di euro. Per i ruoli relativi ai tributi propri regionali, escluse le tasse auto, si riscontra una diminuzione rispetto al 2017 (-1,24 mln) ed un leggero incremento sullo stanziamento 2018 (+ 0,01 mln.).

L'incassato derivante dal recupero dell'evasione fiscale, nel 2018, è stato pari a 195,34 milioni di euro rispetto ai 200,71 milioni del 2017 (-5,38 mln.): il 60,68% è costituito dal gettito relativo agli avvisi di accertamento e per il 39,32% deriva da ruoli coattivi. Confrontando gli incassi 2018 con quelli dell'esercizio precedente, si rileva che quasi tutte le componenti più importanti presentano un segno positivo:

- Attività di accertamento delle tasse automobilistiche: + 2,09 milioni;
- Attività di accertamento dell'addizionale regionale all'IRPEF: + 0,28 milioni;
- Ruoli coattivi: +5,65 milioni.

Rispetto all'andamento generale, sono in controtendenza la riscossione degli avvisi di accertamento IRAP, che presenta una riduzione nei confronti del 2017 di 10,06 milioni di euro, e l'insieme degli altri tributi regionali (-3,34 mln).

Nell'ambito delle entrate tributarie finalizzate alla sanità, a decorrere dall'esercizio 2016, si segnala che la compartecipazione IVA comprende l'intero credito vantato dalla Regione Toscana per mobilità sanitaria attiva (pari a 355,42 milioni di euro per mobilità extraregionale e 22,00 mln. per mobilità internazionale), mentre la mobilità passiva è contabilizzata in appositi capitoli di spesa (209,31 milioni di euro impegnati sul cap/U 26888 a titolo di mobilità extraregionale e 15,65 milioni impegnati sul cap/U 26899 a titolo di mobilità internazionale).

Gli accertamenti dei tributi destinati al finanziamento della sanità (tipologia 10102) ammontano complessivamente a 7.095,72 milioni di euro, di cui 7.094,09 milioni costituiscono il totale degli accertamenti dei tributi che, ai sensi del D.Lgs. 56/2000, rappresentano la fonte di finanziamento del Fondo Sanitario Regionale. Poiché risultano essere inferiori al finanziamento spettante (7.152,83 mln. comprensivo di crediti per mobilità attiva), ai sensi dell'art. 13 dello stesso D.Lgs.

56/2000, è riconosciuto un Fondo di Garanzia interregionale a credito (iscritto in bilancio fra i Fondi Perequativi da Amministrazioni centrali) per un importo pari a 58,74 milioni di euro che consente di “coprire” la quota del fabbisogno sanitario non realizzata attraverso il gettito dei tributi finalizzati al finanziamento della spesa sanitaria.

A partire dal 2016, a seguito dell’adeguamento della codifica con il piano dei conti secondo il D.Lgs. n. 118/2011, nel titolo I delle entrate sono comprese anche le risorse destinate al finanziamento del trasporto pubblico derivanti dal Fondo Nazionale Trasporti (costituito ai sensi dell’art. 16-bis del D.L. 95/2012 e alimentato da quote di compartecipazione alle accise sulla benzina e sul gasolio per autotrazione): nell’esercizio 2018 sono stati accertati 435,88 milioni di euro rispetto ai 391,89 mln stimati inizialmente (+ 43,99 mln). Questo grazie al pieno raggiungimento della premialità nell’ambito del servizio di trasporto pubblico locale su gomma e su ferro.

Infine la quota della compartecipazione IVA non finalizzata al finanziamento della sanità nell’esercizio 2018 ammonta a 40,86 milioni di euro.

Titolo II. Trasferimenti correnti

Gli accertamenti assunti su questo titolo, relativamente alle risorse libere e vincolate, ammontano a 600,25 milioni di euro con un’incidenza del 86,27% rispetto agli stanziamenti definitivi. Tra questi si segnalano in particolare i trasferimenti statali destinati al finanziamento della sanità (200,63 mln), i rimborsi effettuati dalle aziende farmaceutiche a titolo di ripiano dell’eccedenza della spesa farmaceutica ospedaliera e territoriale (97,82 mln) e i trasferimenti correnti diversi da quelli sanitari per un totale di 295,13 milioni di cui 77,11 mln derivanti dalla UE (75,74 milioni costituiscono trasferimenti comunitari relativi alla programmazione 2014 – 2020).

I trasferimenti statali non sanitari, che ammontano complessivamente a 166,71 milioni di euro, pari al 27,77% dell’intero accertato, sono costituiti per 42,15 milioni dalle quote di cofinanziamento statale della programmazione europea e per 124,56 milioni da altri trasferimenti statali.

Riguardo ai trasferimenti provenienti dalle amministrazioni centrali sono da segnalare:

- I trasferimenti relativi al trasporto pubblico locale per un importo complessivo di 18,16 milioni di euro: 13 milioni sono destinati alla copertura degli oneri di servizio pubblico volti a garantire la continuità territoriale con l’arcipelago toscano e 5,16 milioni sono relativi alle funzioni trasferite alle regioni in materia di trasporto pubblico locale (art. 12 D.Lgs. n. 422/’97);

- Il finanziamento statale per gli oneri di funzionamento dei servizi per l'impiego (35,08 milioni di euro);
- I trasferimenti destinati al fondo per la lotta alla povertà ed all'esclusione sociale (15,09 milioni di euro);
- I fondi statali riguardanti gli indennizzi in favore di tutti quei cittadini che sono stati contagiati dai virus dell'epatite e dell'HIV attraverso vaccinazioni obbligatorie, trasfusioni di sangue e somministrazione di emoderivati previsti dalla Legge n. 210/1992 (7,51 mln.);
- I fondi statali per la concessione di borse di studio (12,91 mln) e per l'obbligo formativo e la fornitura gratuita dei libri di testo (accertamenti complessivi pari a 7,49 milioni di euro);
- I finanziamenti statali per gli interventi per l'inclusione degli allievi disabili (4,57 mln.).

Le quote statali correnti di cofinanziamento della programmazione europea, accertate nell'esercizio 2018, riguardano quasi esclusivamente la programmazione 2014/2020 (41,48 mln) ed in misura residuale le vecchie programmazioni (0,67 mln). Sono da segnalare gli accertamenti relativi al Fondo sociale europeo 2014/2020 per 32,26 mln ed al FESR 2014/2020 per 3,64 mln.

Infine sono presenti entrate per trasferimenti da amministrazioni locali per 51,31 mln. Gli accertamenti relativi ai contributi degli enti locali ai servizi aggiuntivi di TPL contenuti nel lotto unico regionale sono stati pari a 48,84 milioni di euro, mentre i contributi versati dai comuni per adempimenti connessi alla pianificazione ed al monitoraggio in materia di attività estrattive hanno raggiunto 1,07 milioni. Fra i trasferimenti da amministrazioni locali sono compresi anche 0,79 milioni di euro relativi alla programmazione europea con capofila altra amministrazione locale.

Il totale delle riscossioni in competenza è stato di 455,35 milioni di euro, pari al 75,86% degli accertamenti.

Titolo III. Entrate extratributarie

Relativamente alle entrate extratributarie, il totale degli accertamenti è pari a 79,52 milioni di euro a fronte di stanziamenti definitivi di 52,75 milioni (+ 26,77 mln) con un'incidenza percentuale del 150,75%.

Da segnalare le entrate per rimborsi e recuperi di somme non dovute (15,57 mln), le entrate derivanti dalla vendita e dall'erogazione di servizi pari a 44,67 milioni di euro le cui componenti più rilevanti sono costituite dai contributi versati per i controlli sugli impianti termici (12,18 mln) e dai proventi per oneri istruttori e vendita di servizi collegati alle funzioni precedentemente svolte dalle province (1,51 mln) ed, infine, i proventi derivanti dalla gestione del patrimonio e demanio

regionale (es. affitti e canoni per concessioni a soggetti privati) accertati per 26,53 milioni. In quest'ultima tipologia di entrata, assumono particolare rilevanza i canoni sulle concessioni del demanio idrico i cui accertamenti, nell'esercizio 2018, hanno raggiunto i 23,56 milioni di euro (+4,96 mln rispetto allo stanziamento definitivo).

Vista la natura molto eterogenea di questi introiti, fra le entrate extratributarie sono compresi anche gli interessi attivi (3,24 milioni), le entrate per utili ed avanzi conseguiti negli esercizi precedenti e non accantonati a riserva legale da enti dipendenti quali l' A.R.S, Toscana Promozione, l'A.R.D.S.U., l'Autorità Portuale, l'A.R.P.A.T. ecc. (5,91 milioni), i contributi al fondo regionale per l'occupazione dei disabili versati dalle imprese ai sensi della L. n. 68/99 (4,46 mln) e le entrate inerenti la gestione faunistico venatoria ai sensi dell'art. 13 – ter della L.R. 3/94 (1,02 mln).

Con l'adozione della nuova codifica prevista dal D.Lgs. 118/2011, il Titolo III comprende anche le entrate da sanzionamento amministrativo per un importo complessivo di 3,06 milioni di euro.

Il totale delle riscossioni ammonta a 53,97 milioni di euro, pari al 67,87% degli accertamenti.

Titolo IV. Entrate in conto capitale

Relativamente alle entrate del titolo IV, il totale degli accertamenti è pari a 247,89 milioni di euro a fronte di stanziamenti definitivi di 385,87 milioni di euro, con un'incidenza percentuale del 64,24% .

La maggior parte delle entrate in c/capitale, accertate nell'esercizio 2018, deriva dai contributi agli investimenti che sono complessivamente pari a 208,41 milioni di euro. Tra gli accertamenti più significativi, si segnalano:

- i contributi agli investimenti da amministrazioni locali pari a 3,34 milioni di euro, prevalentemente destinati alle politiche ambientali, agricole e di difesa suolo: tra questi si segnalano in particolare i contributi dei comuni per l'accordo di programma per gli interventi di forestazione, imboschimento e promozione delle attività agricole nell'ambito della Piana Fiorentina (1,59 milioni di euro) e le somme provenienti dalla Città Metropolitana di Firenze e della Provincia di Arezzo volte a finanziare gli interventi per progetti di territorio del sistema fluviale dell'Arno (1,19) ;
- le entrate da trasferimenti e contributi in conto capitale da parte dello Stato per un totale di 141,36 milioni, tra i quali si segnalano i fondi statali per le aree sottoutilizzate FAS 2007 - 2013 per 26,97 milioni e i finanziamenti per gli interventi del fondo di sviluppo e coesione per 4 milioni di euro (Fondi CIPE – FSC 2014/2020), le quote statali

per spese in conto capitale relative al cofinanziamento del ciclo di programmazione comunitaria per un importo complessivo pari a 67,62 milioni di euro, di cui 41,83 milioni sono riconducibili alla programmazione 2014/2020 (39,64 mln rappresentano il cofinanziamento al FESR 2014/2020 e 1,34 mln sono il cofinanziamento statale del FEAMP 2014/2020) e 25,79 milioni riguardano la vecchia programmazione del FESR 2007/2013, i contributi statali destinati agli interventi per la ristrutturazione edilizia e l'ammodernamento tecnologico del patrimonio sanitario pubblico e la realizzazione di residenze sanitarie assistenziali (11,05 mln.) e quelli per la riduzione del rischio sismico (2,59 mln.). Si segnalano, inoltre, i contributi statali per il finanziamento del fondo FAR - credito agevolato per la ricerca (1,50 mln.), per il rinnovo del materiale rotabile su gomma destinato al TPL regionale e interregionale (3,30 mln.), per il superamento delle barriere architettoniche (1,32 mln.), le somme destinate a far fronte all'emergenza abitativa (7,74 mln) ed il contributo dello Stato al pagamento degli oneri finanziari su mutui e prestiti autorizzati da specifiche norme (12,16 mln);

- le entrate da trasferimenti e contributi in conto capitale da parte della UE (63,33 mln) ed in particolare la quota di cofinanziamento relativa al ciclo di programmazione 2014/2020 del POR CREO FESR per 54,34 milioni di euro e del PC Italia Francia marittimo per 3,81 milioni. Per quanto riguarda i vecchi cicli di programmazione sono stati accertati 2,37 milioni di euro. A questi si aggiungono i contributi agli investimenti relativi al FEAMP 2014/2020 (1,92 mln.) e al FSE (0,71 mln.)

Un'altra voce significativa delle entrate in c/capitale è costituita dai rimborsi e recuperi che ammontano, complessivamente, a 36,69 milioni di euro. Si tratta principalmente di rientri e revoche che riguardano, fra gli altri, i recuperi dalle piccole e medie imprese del settore turistico e commerciale (1,34 mln), i fondi recuperati destinati a finanziare i progetti comunitari (24,73 mln), i recuperi da imprese di altri fondi vincolati e liberi (1,34 mln) nonché i rientri da amministrazioni locali (5,20 mln.).

Il titolo IV comprende anche le entrate da alienazione di beni per 2,64 milioni di euro di cui 2,08 milioni derivano dalla vendita del patrimonio immobiliare.

Le riscossioni in conto competenza ammontano a 89,62 milioni di euro con una capacità di riscossione del 36,15% .

Titolo V. Entrate da riduzione di attività finanziarie

Nell'esercizio 2018 le entrate accertate per riscossione di crediti sono state complessivamente 7,44 milioni di euro pari al 20,88% dello stanziamento definitivo di competenza. La maggior parte di esse è costituita da riscossione di crediti a medio e lungo termine (7,06 mln), la cui quota più rilevante è rappresentata dalle restituzioni delle anticipazioni concesse sui fondi statali del settore dello spettacolo (5,30 mln). Sono presenti anche 0,38 milioni di euro derivanti da alienazioni di partecipazioni al capitale sociale di imprese.

Gli incassi sono stati di 6,35 milioni e sono pari all' 85,35% degli accertamenti.

Titolo VI. Accensione di prestiti

Relativamente al titolo VI, si segnala che i 2.110,78 milioni di cui si compone lo stanziamento 2018 comprendono i 2.057,11 milioni relativi alla copertura dei disavanzi inerenti gli anni 2017 e precedenti per effetto dell'assunzione di impegni di spesa derivanti da debito autorizzato e non contratto.

Nel corso dell'esercizio 2018 sono stati contratti nuovi mutui che hanno originato accertamenti per 53,43 milioni di euro, fra cui mutui Cassa Depositi e Prestiti per 15,93 milioni e BEI per 37,50 milioni.

Gli incassi sono stati pari a 53,43 milioni di euro e costituiscono il 100% degli accertamenti iscritti in bilancio.

3.2 La gestione dei residui attivi

Come si evince dalla successiva Tabella 12, le riscossioni realizzate in conto residui nel 2018, al netto del Fondo di garanzia interregionale e delle Entrate per conto terzi e partite di giro, sono state di 2.307,21 milioni di euro; l'incidenza percentuale sul totale dei residui riaccertati al 31/12/2018 è del 49,20% e rappresenta un valore sostanzialmente in linea con quello degli esercizi precedenti.

Tabella 12- Entrate per titoli - Residui 2018

cifre espresse in milioni Euro

Riepilogo generale dell'entrata	Residui attivi accertati all'inizio dell'esercizio in corso	Variazioni sui residui		Residui attivi riaccertati al 31.12.2018 (2-3+4)	Riscossioni in conto residui	% Riscossioni su residui riaccertati	Residui da riportare provenienti da esercizi precedenti (5-6)	% Residui da riportare su residui iniziali	% Residui da riportare sul totale
		Eliminati per insussistenza e prescrizione	Riprodotti per riaccertamenti di maggiori o nuovi residui						
1	2	3	4	5	6	7	8	9	10
Entrate correnti di natura tributaria, contributiva e perequativa – Titolo I	3.371,64	207,06	98,44	3.263,02	1.775,07	54,4%	1.487,95	44,1%	47,7%
Trasferimenti correnti – Titolo II	592,99	5,41	0,04	587,62	296,17	50,4%	291,45	49,1%	9,3%
Entrate extratributarie - Titolo III	121,87	13,32	0,41	108,96	19,82	8,2%	89,14	73,1%	2,9%
Entrate in conto capitale – Titolo IV	522,98	5,10	0,01	517,89	182,09	35,2%	335,80	64,2%	10,8%
Entrate da riduzione di attività finanziarie – Titolo V	223,13	9,65	0,00	213,48	34,06	16,0%	179,42	80,4%	5,7%
Accensione prestiti – Titolo VI	0,00	0,00	0,00	0,00	0,00	0,0%	0,00	0,0%	0,0%
Totale entrate per titoli	4.832,61	240,54	98,90	4.690,97	2.307,21	49,2%	2.383,76	49,3%	76,4%
Fondo di garanzia interregionale	764,10	27,86	0,00	736,24	0,00	0,0%	736,24	96,4%	23,6%
Anticipazione da istituto cassiere/tesoriere – Titolo VII	0,00	0,00	0,00	0,00	0,00	0,0%	0,00	0,0%	0,0%
Entrate per conto terzi e partite di giro – Titolo IX	23,34	0,35	0,08	23,07	21,13	90,5%	1,94	8,3%	0,1%
Totale Complessivo	5.620,05	268,75	98,98	5.450,28	2.328,34	41,43%	3.121,94	55,6%	100,0%

Relativamente ai residui attivi, la maggior parte di questi è concentrata nell'ambito del titolo I (3.263,02 milioni) su cui pesano le quote di entrate tributarie destinate al finanziamento della sanità per un importo pari a 2.420,91 milioni di euro. Come è possibile rilevare dalla tabella precedente, nell'esercizio 2018, sono stati eliminati residui attivi, riconducibili al Titolo I, per oltre 207 milioni di euro: la maggior parte di essi (163,42 mln.) è rappresentata da tasse automobilistiche versate da contribuenti toscani ed incassate da altre regioni che, a seguito delle disposizioni dell'art. 1, comma 845, della L. 145/2018, non saranno oggetto di compensazione. Significativo è anche l'importo dei residui relativi ai trasferimenti correnti del titolo II (587,62 milioni), delle entrate in conto capitale del titolo IV (517,89 milioni) ed i residui da riduzione delle attività finanziarie (213,48 mln).

Analizzando più nel dettaglio le singole tipologie di residui attivi, si segnalano in particolare la quota di cofinanziamento Ue alla programmazione comunitaria (93,58 milioni di euro di parte corrente e 53,90 mln in c/capitale), la restituzione da parte delle aziende sanitarie delle anticipazioni per la realizzazione delle infrastrutture sanitarie (187,16 milioni di euro di cui 10,04 mln sono stati incassati nel 2018), i residui relativi al Fondo Sanitario Nazionale per gli obiettivi di carattere prioritario del PSN (184,73 mln. di cui 90,50 incassati nel 2018), il fondo per interventi di ristrutturazione edilizia e ammodernamento tecnologico del patrimonio sanitario (208,13 milioni di euro) e i versamenti effettuati dalle aziende farmaceutiche finalizzate al ripiano dell'eccedenza della spesa farmaceutica (90,51 milioni relativi al superamento del tetto spesa farmaceutica ospedaliera degli anni 2013 e 2014).

Al 31.12.2018 i residui attivi da riportare all'esercizio successivo, al netto del Fondo di garanzia interregionale e delle contabilità speciali, sono quantificati in 2.383,76 milioni di euro, dei quali circa 364,63 milioni di euro si riferiscono ad accertamenti assunti nell'anno 2013 e precedenti.

Per i residui relativi all'esercizio 2013 e precedenti (rispetto ai quali si richiede una verifica straordinaria, ex art 11, comma 6 del dlgs.vo 118/2011), sono state esaminate le ragioni di merito del mantenimento a residuo, individuando gli accertamenti maggiormente rilevanti come importo.

Tabella 13 - Residui attivi anno 2013 e precedenti

Milioni di euro

Totale residui al netto del fondo di garanzia interregionale e delle contabilità speciali	2.383,76
Totale residui annualità 2013 e precedenti al netto del fondo di garanzia interregionale e delle contabilità speciali	364,63
Totale residui annualità 2013 e precedenti al netto del fondo di garanzia interregionale e delle contabilità speciali esaminati	311,5
% residui esaminati sul totale dei residui riportati	13,07%
% residui esaminati sul totale dei residui annualità 2013 e precedenti	85,43%

Nell'allegato e) sono riportate le motivazioni del mantenimento a residuo degli accertamenti esaminati relativi agli esercizi 2013 e precedenti, come previsto dall'art. 11, c. 6, lett. e) del D.Lgs. n. 118/2011.

La sottostante Tabella 14 riporta infine i dati complessivi, considerando cioè sia la gestione di competenza che la gestione residui.

Tabella 14 - Entrate per titoli - Totale anno 2018
cifre espresse in milioni Euro

Riepilogo generale dell'entrata	Entrate accertate nell'esercizio	Eliminazioni effettuate con Riaccertamento ordinario	Entrate accertate nell'esercizio al 31.12.2018	Residui attivi riaccertati al 31.12.2018	Totale accertamenti + residui attivi riaccertati (4+5)	Riscossioni su competenza e residui	% Riscossioni su accertamenti (competenza + residui)	Residui da riportare (competenza + residui)	% Residui da riportare su totale accertamenti	% Residui da riportare sul totale
1	2	3	4	5	6	7	8	9	10	11
Entrate correnti di natura tributaria, contributiva e perequativa - Titolo I	8.627,73	9,61	8.618,12	3.263,02	11.881,14	8.903,30	74,9%	2.977,84	25,1%	59,3%
Trasferimenti correnti - Titolo II	654,19	53,94	600,25	587,62	1.187,87	751,52	63,3%	436,35	36,7%	8,7%
Entrate extratributarie - Titolo III	79,57	0,06	79,51	108,96	188,47	73,78	39,1%	114,69	60,9%	2,3%
Entrate in conto capitale - Titolo IV	365,77	117,88	247,89	517,89	765,78	271,72	35,5%	494,06	64,5%	9,8%
Entrate da riduzione di attività finanziarie - Titolo V	7,44	0,00	7,44	213,48	220,92	40,42	18,3%	180,50	81,7%	3,6%
Accensione di prestiti - Titolo VI	53,43	0,00	53,43	0,00	53,43	53,43	100,0%	0,00	0,0%	0,0%
Totale entrate per titoli	9.788,13	181,49	9.606,64	4.690,97	14.297,61	10.094,17	70,6%	4.203,44	29,4%	83,7%
Avanzo di amministrazione e fondo cassa	0,00	0,00	0,00	0,00	0,00	0,00	0,0%	0,00	0,0%	0,0%
Fondo di garanzia interregionale	58,74	0,00	58,74	736,24	794,98	0,00	0,0%	794,98	100,0%	15,8%
Anticipazione da istituto cassiere/tesoriere - Titolo VII	0,00	0,00	0,00	0,00	0,00	0,00	0,0%	0,00	0,0%	0,0%
Entrate per conto terzi e partite di giro - Titolo IX	1.256,63	0,00	1.256,63	23,07	1.279,70	1.258,87	98,4%	20,83	1,6%	0,4%
Totale Complessivo	11.103,50	181,49	10.922,01	5.450,28	16.372,29	11.353,04	69,3%	5.019,25	30,7%	100,0%

3.3 La composizione delle entrate

La sottostante Tabella 15 mostra l'andamento degli accertamenti e delle riscossioni delle principali categorie di entrate regionali nel periodo 2016 - 2018.

Le entrate a titolarità regionale accertate nel 2018, ammontano a complessivi 8.333,35 milioni di euro, di cui 8.184,20 relativi ai tributi regionali ed i restanti 149,15 relativi ad altre entrate, principalmente extratributarie. Il totale complessivo delle entrate regionali mostra un incremento sia rispetto al 2017 (+ 194,26 milioni di euro) che al 2016 (+ 514,33 mln.). L'IRAP passa dai 1.421,49 milioni del 2017 ai 1.580,88 del 2018 aumentando nella sua componente sanitaria, che si incrementa di 137,07 milioni, nella parte manovrata (+19,17 mln.) ed anche nella quota di compensazione statale per le modifiche della base imponibile (+3,15 mln.). Rispetto ai due esercizi precedenti sono in diminuzione l'addizionale regionale all'IRPEF che raggiunge i 660,40 milioni di euro rispetto ai 696,19 del 2017 (- 35,79 mln.) e le tasse automobilistiche per le quali l'accertato 2018 è stato di 382,93 milioni di euro inferiore all'esercizio precedente di 12,42 milioni. Buona parte di questi minori accertamenti sono imputabili alla norma contenuta nella L. 145/2018 che, prevedendo un rinvio delle compensazioni fra regioni, ha comportato la mancata registrazione contabile delle tasse automobilistiche pagate dai contribuenti residenti in Toscana in altre regioni (nel 2017 ammontavano ad oltre 9 milioni di euro). Sono in aumento le altre entrate tributarie (+ 78,02 mln) soprattutto per quanto riguarda l'attività di contrasto all'evasione fiscale che ritorna agli stessi livelli di gettito del 2016, dopo la flessione registrata nel 2017.

La compartecipazione IVA, passa dai 5.128,04 milioni del 2017 ai 5.185,77 mln di Euro del 2018.

Nell'analisi del gettito dei tributi sopra menzionati è necessario tenere conto che il divario tra le somme effettivamente accertate e quelle necessarie per assicurare l'integrale finanziamento del fabbisogno sanitario riconosciuto è stato integrato con il Fondo di garanzia interregionale a credito, di cui all'art. 13 del D.lgs. 56/2000, per un importo di 58,74 mln, i cui accertamenti sono rilevati fra i Fondi Perequativi - Titolo I dell'entrata ma non compaiono nella tabella 15. Nel 2017 il Fondo di Garanzia è stato pari a 148,66 milioni di euro, mentre nel 2016 era stato di 432,87 milioni.

La quota di Irap e Addizionale regionale all'IRPEF corrispondente all'effetto netto delle manovre varate dalla Regione ammonta, secondo le ultime stime, a 84,17 milioni di euro per l'IRAP ed a 107,24 milioni per l'addizionale IRPEF. Riguardo all'IRAP manovrata, a partire dal 2015, risulta essere molto inferiore rispetto agli anni precedenti a causa della normativa statale che ha inciso sulla formazione della base imponibile IRAP riconoscendo la deducibilità integrale del costo del lavoro.

Il livello degli accertamenti degli altri tributi non legati al finanziamento del servizio sanitario regionale è sostanzialmente allineato a quello degli esercizi precedenti.

Per quanto riguarda le entrate regionali diverse da quelle tributarie sono da segnalare:

- la contrazione di indebitamento nel 2018, nel rispetto della normativa vigente, è stata pari 53,43 milioni di euro;
- le entrate extratributarie per le quali si sono realizzati accertamenti per 85,24 milioni di euro (- 44,97 mln rispetto al 2017 e sostanzialmente in linea con il 2016) in larga parte derivanti da entrate per rimborsi e recuperi (31,17 mln) e dalla vendita di beni e servizi (43,29 mln.);
- relativamente alla voce “riscossione di crediti”, le entrate relative all’anno 2018 sono inferiori sia rispetto al 2017 (-1,70 mln.) che nei confronti del 2016 (-3,07 mln.), e sono costituite da revoche e rientri di contributi per 1,34 milioni di euro, mentre i rimanenti 6,12 milioni sono da restituzione di anticipazioni concesse a vari soggetti.

Fra le entrate “non regionali” si evidenzia:

- la programmazione FESR rileva un differenziale fra il 2018 ed il 2017 di 45,03 milioni. Complessivamente le entrate sono state pari a 109,12 milioni di euro, di cui 92,36 relativi alla programmazione 2014 – 2020 e 16,76 milioni alla vecchia programmazione (2,37 mln. sono accertamenti relativi al 2007 – 2013, mentre 14,38 sono rientri di contributi già erogati);
- relativamente alla programmazione FSE le entrate accertate, 46,17 milioni di euro, sono quasi interamente ascrivibili al nuovo ciclo di programmazione 2014/20 (0,06 mln. sono rientri e recuperi della programmazione 2007 – 2013);
- l’incremento, rispetto al 2017, nella voce “altri soggetti” è da imputare, prevalentemente, ai maggiori versamenti effettuati a favore della regione da parte delle aziende farmaceutiche finalizzati al ripiano dell’eccedenza della spesa farmaceutica: gli accertamenti 2018 sono pari a 97,82 milioni di euro rispetto ai 33,77 mln dell’esercizio precedente (+ 64,05 mln).

Tabella 15 - La composizione delle entrate

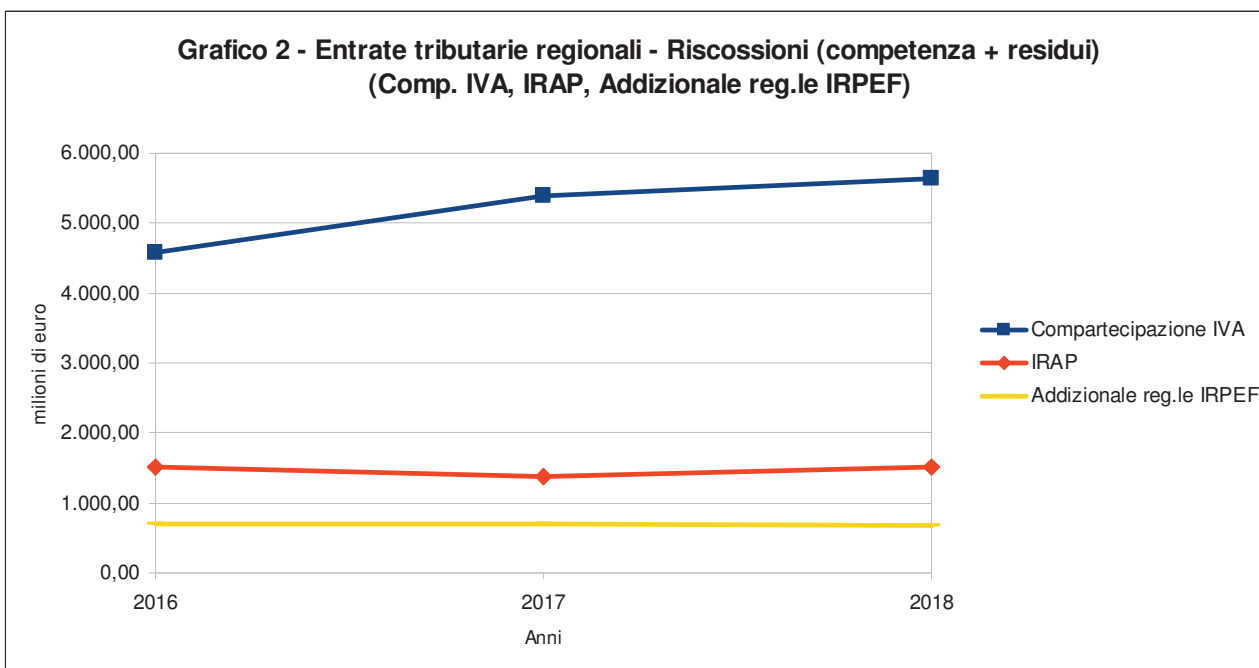
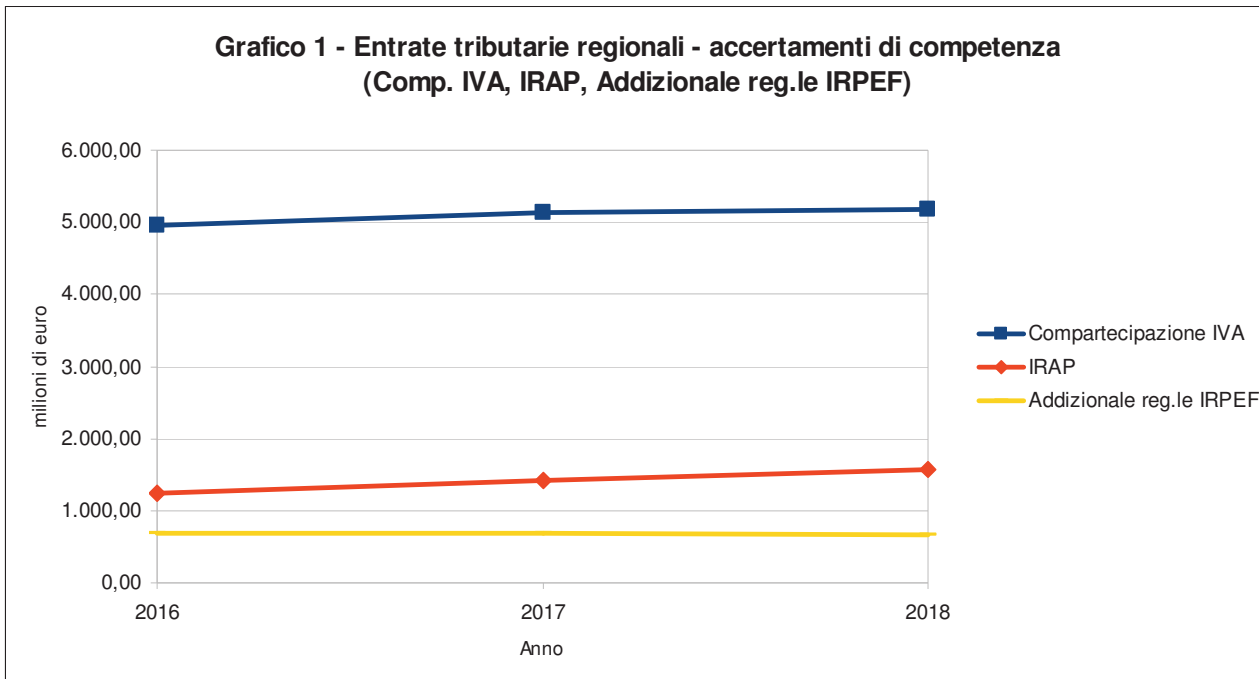
cifre espresse in milioni di Euro

ENTRATE REGIONALI		2016		2017		2018	
		ACCERTAMENTI (competenza)	RISCOSSIONI (competenza + residui)	ACCERTAMENTI (competenza)	RISCOSSIONI (competenza + residui)	ACCERTAMENTI (competenza)	RISCOSSIONI (competenza + residui)
Entrate tributarie	IVA	4.962,74	4.576,04	5.128,04	5.388,48	5.185,77	5.633,51
	IRAP	1.240,90	1.520,63	1.421,49	1.387,09	1.580,88	1.503,25
	Addizione reg.le IRPEF	685,44	692,97	696,19	697,98	660,40	669,65
	Tassa auto	391,10	360,43	395,34	409,11	382,93	382,93
	Altre	369,15	266,52	296,20	287,57	374,22	280,53
Totale		7.649,32	7.416,60	7.937,26	8.170,23	8.184,20	8.469,87
Altre entrate	Entrate da indebitamento	69,98	16,73	58,31	113,63	53,43	53,43
	Alienazioni	1,10	0,88	4,15	4,04	3,02	3,07
	Entrate extratributarie	88,09	48,72	130,21	120,86	85,24	76,28
	Riscossione di crediti	10,53	155,60	9,16	59,99	7,46	40,12
Totale		169,69	221,94	201,83	298,52	149,15	172,90
Totale entrate regionali		7.819,02	7.638,53	8.139,09	8.468,75	8.333,35	8.642,77

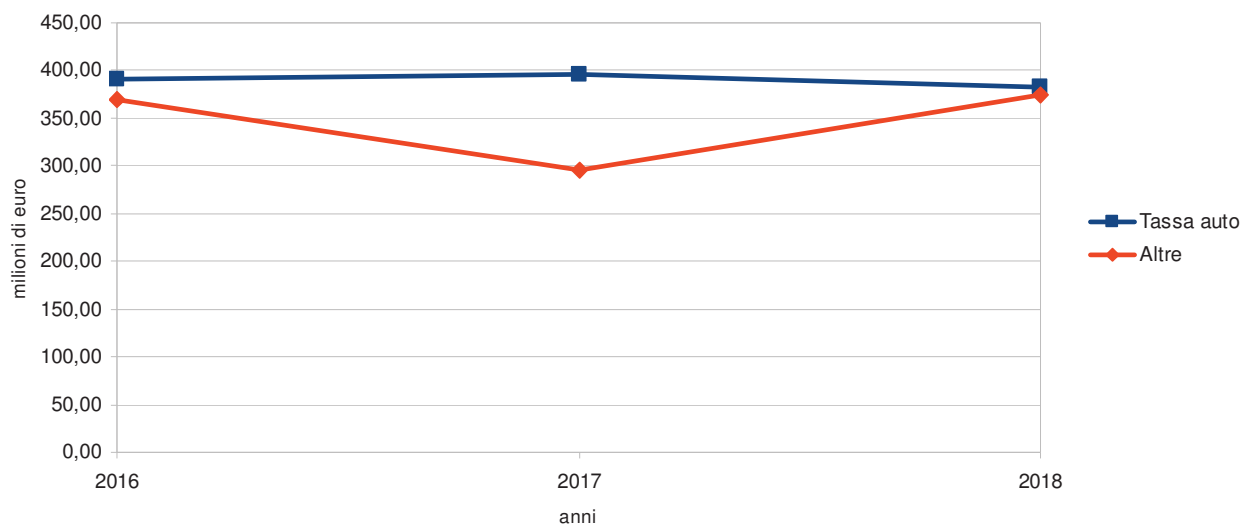
ENTRATE NON REGIONALI		2016		2017		2018	
		ACCERTAMENTI (competenza)	RISCOSSIONI (competenza + residui)	ACCERTAMENTI (competenza)	RISCOSSIONI (competenza + residui)	ACCERTAMENTI (competenza)	RISCOSSIONI (competenza + residui)
Entrate statali	Per strategia e per accordi di programma e intese istituzionali	871,60	806,53	896,27	832,56	937,52	1.142,43
	Per ammortamento mutui	28,76	29,02	18,16	21,41	12,16	12,57
Totale		900,36	835,55	914,43	853,97	949,68	1.155,00
Programmi comunitari	FSE	23,79	10,33	40,53	26,12	46,17	38,07
	FESR	92,64	63,91	64,09	19,74	109,12	95,64
	FEOGA/FEASR	0,20	0,00	0,42	0,00	0,51	0,00
	Altro	0,64	0,92	4,43	2,35	9,00	5,10
Altri soggetti		120,77	55,22	54,46	65,28	158,81	157,60
Totale		238,04	130,38	163,93	113,49	323,61	296,41
Totale Entrate non regionali		1.138,40	965,93	1.078,36	967,46	1.273,29	1.451,41

Totale complessivo	8.957,42	8.604,46	9.217,45	9.436,21	9.606,64	10.094,18
---------------------------	-----------------	-----------------	-----------------	-----------------	-----------------	------------------

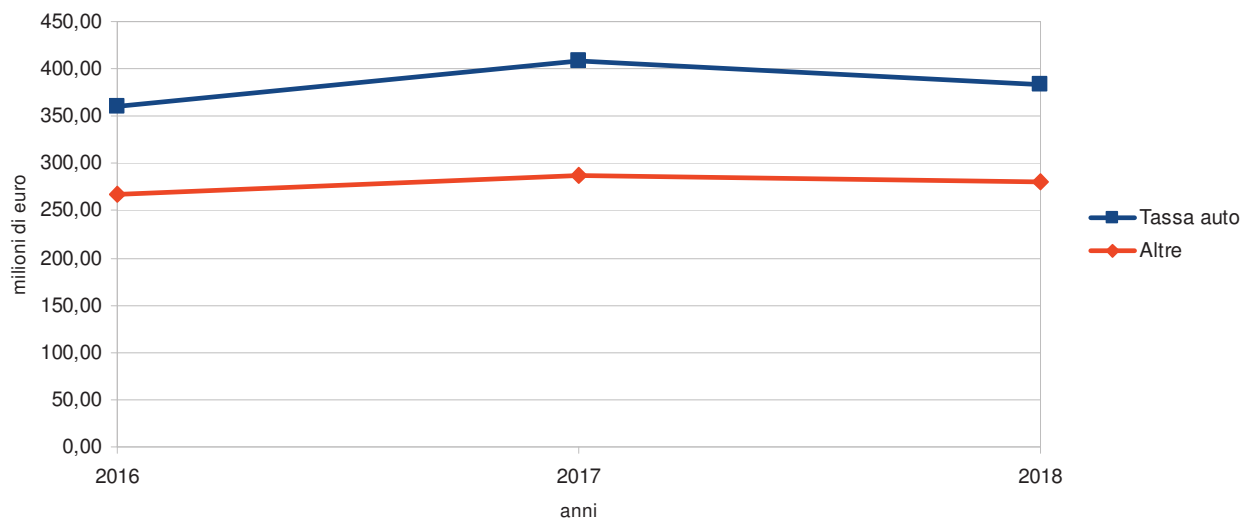
I quattro grafici che seguono offrono una rappresentazione sull'andamento delle principali entrate tributarie a titolarità regionale in termini di accertamento e riscossione in conto competenza ed in conto residui.



**Grafico 3 - Entrate tributarie regionali - Accertamenti di competenza
(Tassa auto, Altre)**



**Grafico 4 - Entrate tributarie regionali - Riscossioni (competenza + residui)
(Tassa auto, Altre)**



4. LA GESTIONE DELLE SPESE

4.1 La gestione delle spese di competenza

L'analisi della parte spesa, coerentemente a quanto effettuato per la parte entrata, viene condotta escludendo dal computo quelle voci (componente passiva dell'avanzo di amministrazione, Fondo Pluriennale Vincolato relativo agli anni successivi, fondo anticipazione di liquidità D.L. n. 35/2013, Fondo Crediti di Dubbia Esigibilità, fondo interregionale di garanzia, anticipazione di cassa e contabilità speciali) che porterebbero ad un'analisi distorta dei fatti gestionali.

I dati così calcolati sono riportati nella sottostante tabella dalla quale si desumono i seguenti risultati complessivi: stanziamenti definitivi di competenza 10.788,86 milioni di euro, impegni assunti nell'esercizio 9.340,70 milioni (corrispondenti al 86,60% degli stanziamenti definitivi), pagamenti in conto competenza 8.069,21 milioni (pari all'86,40% degli impegni) e residui passivi formati nell'esercizio 1.271,49 milioni di euro.

Dal confronto dei valori 2017 con quelli relativi al 2018, emerge un incremento della capacità di impegno sia in valore assoluto, sia rispetto agli stanziamenti di competenza. Gli impegni sono passati dai 9.199,66 milioni del 2017 ai 9.340,70 milioni del 2018, mentre la capacità di spesa passa dal 84,90% all'86,60%. I pagamenti in conto competenza sono aumentati passando dai 7.865,49 milioni del 2017 agli 8.069,21 milioni di euro del 2018, così come la capacità di pagamento che è aumentata dall'85,50% all'86,40%.

Dal confronto con l'esercizio precedente emerge che i residui passivi formati nell'esercizio di competenza risultano in diminuzione di 62,68 milioni euro (dai 1.334,17 milioni di euro del 2017 ai 1.271,49 milioni di euro del 2018).

La Tabella 16 riporta i dati sulla gestione delle spese di competenza a livello di singole missioni.

Tabella 16 - Analisi delle spese complessive per missione - competenza

cifre espresse in milioni di Euro

Missioni	Stanziameti definitivi di competenza	Impegni assunti nell'esercizio	% Impegni su stanziamenti di competenza	Pagamenti in conto competenza	% Pagamenti su impegni	Residui formati nell'esercizio di competenza
1	2	3	4	5	6	7
Spese per missione						
01 - Servizi Istituzionali, generali e di gestione	277,74	203,44	73,2%	156,58	77,0%	46,86
03 - Ordine pubblico e sicurezza	2,18	2,16	99,1%	1,67	77,3%	0,49
04 - Istruzione e diritto allo studio	128,08	97,89	76,4%	73,91	75,5%	23,98
05 - Tutela e valorizzazione dei beni e delle attività culturali	56,32	51,35	91,2%	40,58	79,0%	10,77
06 - Politiche giovanili, sport e tempo libero	18,96	5,26	27,7%	4,35	82,7%	0,91
07 - Turismo	30,05	14,55	48,4%	13,03	89,6%	1,52
08 - Assetto del territorio ed edilizia abitativa	175,02	22,27	12,7%	14,76	66,3%	7,51
09 - Sviluppo sostenibile e tutela del territorio e dell'ambiente	275,36	114,75	41,7%	83,37	72,7%	31,38
10 - Trasporti e diritto alla mobilità	824,67	675,10	81,9%	530,93	78,6%	144,17
11 - Soccorso civile	57,52	45,04	78,3%	12,39	27,5%	32,65
12 - Diritti sociali, politiche sociali e famiglia	127,05	78,94	62,1%	68,75	87,1%	10,19
13 - Tutela della salute	7.490,21	7.437,58	99,3%	6.561,48	88,2%	876,10
14 - Sviluppo economico e competitività	282,85	159,93	56,5%	146,42	91,6%	13,51
15 - Politiche per il lavoro e la formazione professionale	225,49	134,75	59,8%	93,44	69,3%	41,31
16 - Agricoltura, politiche agroalimentari e pesca	145,64	66,33	45,5%	57,03	86,0%	9,30
17 - Energia e diversificazione delle fonti energetiche	47,44	13,04	27,5%	11,36	87,1%	1,68
18 - Relazioni con le altre autonomie territoriali	41,71	39,84	95,5%	38,75	97,3%	1,09
19 - Relazioni internazionali	27,66	20,35	73,6%	15,64	76,9%	4,71
20 - Fondi e accantonamenti	389,68	0,00	0,0%	0,00	0,0%	0,00
50 - Debito pubblico	165,21	158,13	95,7%	144,77	91,6%	13,36
60 - Anticipazioni Finanziarie	0,02	0,00	0,0%	0,00	0,0%	0,00
Totale spese per missioni	10.788,86	9.340,70	86,6%	8.069,21	86,4%	1.271,49

Componente passiva dell'avanzo di amministrazione	2.076,52	0,00	0,0%	0,00	0,0%	0,00
Fondo Pluriennale Vincolato anni successivi	335,40	0,00	0,0%	0,00	0,0%	0,00
Fondo anticipazione di liquidità di cui al DL 35/2013	611,00	0,00	0,0%	0,00	0,0%	0,00
Fondo crediti di dubbia esigibilità	459,80	0,00	0,0%	0,00	0,0%	0,00
Fondo di garanzia interregionale	500,00	0,00	0,0%	0,00	0,0%	0,00
Anticipazione di cassa	100,00	0,00	0,0%	0,00	0,0%	0,00
Contabilità speciali	3.748,77	1.257,07	33,5%	222,80	17,7%	1.034,27
Totale spese complessive	18.620,35	10.597,77	56,9%	8.292,01	78,2%	2.305,76

La successiva Tabella 17 riporta un quadro riepilogativo degli impegni assunti nel 2018, ripartiti in base alla tipologia della spesa (spesa corrente, in conto capitale, per incremento attività finanziarie e per rimborso prestiti) ed alla tipologia di finanziamento, distinguendo tra risorse libere regionali e a destinazione vincolata.

Gli impegni complessivi ammontano a 9.340,71 milioni di euro, di cui 8.048,55 assunti sulle risorse libere regionali e 1.292,16 milioni assunti sulle risorse vincolate. L'importo complessivo degli impegni su spese correnti ammonta a 8.811,22 milioni di euro, quello su spese in conto capitale è pari a 410,75 milioni di euro, gli impegni relativi ad incremento di attività finanziarie sono di 5,40 milioni e quelli per il rimborso prestiti ammontano a 113,34 milioni di euro. In termini relativi si osserva un aumento – rispetto all'esercizio precedente – dell'incidenza della spesa corrente (che passa dal 93,99% al 94,33%) ed un decremento dell'incidenza della spesa in conto capitale (che passa dal 4,77% al 4,40%), lo stesso livello di spesa per incremento di attività finanziarie (che resta pari allo 0,06%) ed un lieve aumento della spesa per rimborso prestiti (che passa dall'1,18% all'1,21%).

Tabella 17 - Riepilogo totale impegni
cifre espresse in milioni di Euro

Tipologia spese	Libere	% sul totale	Vincolate	% sul totale	Totale	% sul totale
Correnti	7.773,46	88,2%	1.037,76	11,8%	8.811,22	94,33%
Conto capitale	172,40	42,0%	238,35	58,0%	410,75	4,40%
Incremento attività finanziarie	0,40	7,4%	5,00	92,6%	5,40	0,06%
Rimborso prestiti	102,29	90,3%	11,05	9,7%	113,34	1,21%
Totale complessivo	8.048,55	86,2%	1.292,16	13,8%	9.340,71	100,00%

La successiva Tabella 18 fornisce i dati complessivi dei pagamenti distinti tra risorse libere e vincolate.

Tabella 18 - Riepilogo totale pagamenti su competenza

cifre espresse in milioni di Euro

Tipologia spese	Libere	% sul totale	Vincolate	% sul totale	Totale	% sul totale
Correnti	7.102,57	92,6%	567,68	7,4%	7.670,25	95,1%
Conto capitale	94,40	32,5%	196,34	67,5%	290,74	3,6%
Incremento attività finanziarie	0,40	7,4%	5,00	92,6%	5,40	0,1%
Rimborso prestiti	91,77	89,3%	11,05	10,7%	102,82	1,3%
Totale complessivo	7.289,14	90,3%	780,07	9,7%	8.069,21	100,0%

4.1.1 Gli impegni e i pagamenti articolati per missioni di spesa

La Tabella 19 fornisce il dettaglio degli impegni e dei pagamenti in valore assoluto ed in percentuale rispetto agli stanziamenti definitivi ed agli impegni, articolandoli per singola missione di spesa ed in base alla classificazione economica (spesa corrente, in conto capitale, per incremento attività finanziarie e per rimborso prestiti).

La tabella sopra menzionata è stata elaborata depurando dal computo la componente passiva dell'avanzo di amministrazione, il Fondo Pluriennale Vincolato relativo agli anni successivi, il fondo anticipazione di liquidità D.L. n. 35/2013, il Fondo Crediti di Dubbia Esigibilità, il fondo interregionale di garanzia, l'anticipazione di cassa e le contabilità speciali, in coerenza con quanto esplicitato nella premessa contenuta nel paragrafo 4.1.

Tabella 19 - Impegni e pagamenti suddivisi in Missione per titolo

cifre espresse in milioni di Euro

Missione	TIPO RISORSE	ASSESTATO	IMPEGNATO	% IMPEGNI SU STANZ. COMP.	PAGAMENTI C/COMP.	% PAGAMENTI SU IMPEGNI
01 - Servizi Istituzionali, generali e di gestione	correnti	267,06	192,21	72,0%	151,21	78,7%
	conto capitale	20,86	11,22	53,8%	5,36	47,8%
	Incremento attività finanziarie	30,01	0,01	0,0%	0,01	100,0%
	Totale	317,93	203,44	64,0%	156,58	77,0%
03 - Ordine pubblico e	correnti	1,39	1,31	94,2%	0,83	63,4%

sicurezza	conto capitale	0,89	0,85	95,5%	0,84	98,8%
	Totale	2,28	2,16	1,90	1,67	1,62
04 - Istruzione e diritto allo studio	correnti	114,92	86,39	75,2%	65,14	75,4%
	conto capitale	24,91	11,50	46,2%	8,77	76,3%
	Totale	139,83	97,89	70,0%	73,91	75,5%
05 - Tutela e valorizzazione dei beni e delle attività culturali	correnti	34,87	33,53	96,2%	25,85	77,1%
	conto capitale	20,40	12,82	62,8%	9,73	75,9%
	Incremento attività finanziarie	5,00	5,00	100,0%	5,00	0,0%
	Totale	60,27	51,35	85,2%	40,58	79,0%
06 - Politiche giovanili, sport e tempo libero	correnti	20,10	4,75	23,6%	3,88	81,7%
	conto capitale	1,77	0,51	28,8%	0,47	92,2%
	Totale	21,87	5,26	24,1%	4,35	82,7%
07 - Turismo	correnti	12,55	10,02	79,8%	9,72	97,0%
	conto capitale	29,08	4,53	15,6%	3,31	73,1%
	Totale	41,63	14,55	35,0%	13,03	89,6%
08 - Assetto del territorio ed edilizia abitativa	correnti	5,94	4,26	71,7%	4,01	94,1%
	conto capitale	223,51	18,01	8,1%	10,75	59,7%
	Totale	229,45	22,27	0,80	14,76	66,3%
09 - Sviluppo sostenibile e tutela del territorio e dell'ambiente	correnti	68,29	51,09	74,8%	43,53	85,2%
	conto capitale	252,16	63,66	25,2%	39,84	62,6%
	Incremento attività finanziarie	2,20	-	0,0%	-	0,0%
	Totale	322,65	114,75	35,6%	83,37	72,7%
10 - Trasporti e diritto alla mobilità	correnti	759,76	636,94	83,8%	509,98	80,1%
	conto capitale	137,08	38,16	27,8%	20,95	54,9%
	Totale	896,84	675,10	75,3%	530,93	78,6%
11 - Soccorso civile	correnti	8,66	8,31	96,0%	6,27	75,5%
	conto capitale	55,28	36,73	66,4%	6,12	16,7%
	Totale	63,94	45,04	70,4%	12,39	27,5%
12 - Diritti sociali, politiche sociali e famiglia	correnti	116,30	71,76	61,7%	63,39	88,3%
	conto capitale	18,16	7,18	39,5%	5,37	74,8%
	Totale	134,46	78,94	1,01	68,76	87,1%
13 - Tutela della salute	correnti	7.923,59	7.414,83	93,6%	6.557,05	88,4%
	conto capitale	73,45	22,75	31,0%	4,43	19,5%
	Totale	7.997,04	7.437,58	1,25	6.561,48	88,2%
14 - Sviluppo economico e competitività	correnti	33,74	18,72	93,0%	7,21	38,5%
	conto capitale	292,36	141,21	55,5%	139,21	98,6%
	Totale	326,10	159,93	49,0%	146,42	91,6%
15 - Politiche per il lavoro e la formazione professionale	correnti	244,44	132,39	54,2%	92,21	69,7%
	conto capitale	2,39	2,11	88,3%	0,97	46,0%
	Incremento attività finanziarie	0,25	0,25		0,25	100,0%
	Totale	247,08	134,75	54,5%	93,43	69,3%
16 - Agricoltura, politiche agroalimentari e pesca	correnti	55,43	37,32	67,3%	30,42	81,5%
	conto capitale	91,86	28,87	31,4%	26,47	91,7%
	Incremento attività finanziarie	0,14	0,14	100,0%	0,14	100,0%
	Totale	147,43	66,33	45,0%	57,03	86,0%
17 - Energia e diversificazione delle fonti energetiche	correnti	15,04	8,82	58,6%	7,89	89,5%
	conto capitale	34,08	4,22	12,4%	3,47	82,2%
	Incremento attività finanziarie	0,10	-	0,0%	-	0,0%
	Totale	49,22	13,04	26,5%	11,36	87,1%

18 - Relazioni con le altre autonomie territoriali	correnti	37,97	37,27	98,2%	36,81	98,8%
	conto capitale	4,55	2,57	56,5%	1,94	0,0%
	Incremento attività finanziarie	0,50	-	0,0%	-	0,0%
	Totale	43,02	39,84	92,6%	38,75	97,3%
19 - Relazioni internazionali	correnti	22,77	16,52	72,6%	12,92	78,2%
	conto capitale	5,54	3,83	69,1%	2,72	71,0%
	Totale	28,31	20,35	71,9%	15,64	76,9%
20 - Fondi e accantonamenti	correnti	657,40	-	0,0%	-	0,0%
	conto capitale	192,09	-	0,0%	-	0,0%
	rimborso mutui	611,00	-	0,0%	-	0,0%
	Totale	1.460,49	-	-	-	0,0%
50 - Debito pubblico	correnti	117,18	113,34	96,7%	102,83	90,7%
	rimborso prestiti	48,03	44,79	93,3%	41,94	93,6%
	Totale	165,21	158,13	95,7%	144,77	91,6%
Totale missioni	correnti	10.517,40	8.879,78	84,4%	7.731,15	87,1%
	conto capitale	1.480,42	410,73	27,7%	290,72	70,8%
	Incremento attività finanziarie	38,20	5,40	14,1%	5,40	100,0%
	rimborso mutui	659,03	44,79	6,8%	41,94	93,6%
	Totale	12.695,05	9.340,70	73,6%	8.069,21	86,4%

Analogamente agli anni precedenti si registra una capacità di impegno per spese correnti mediamente alta, mentre quella per spese in conto capitale rimane contenuta. Ciò è dovuto sia alle difficoltà che caratterizzano le opere infrastrutturali, sia nella fase di programmazione, che nelle successive fasi di progettazione, appalto dei lavori e realizzazione dell'intervento, sia ai vincoli di finanza pubblica sempre più stringenti. Inoltre, in virtù del principio della competenza finanziaria potenziata gli impegni per spese di investimento sono per loro natura imputabili a più esercizi in base al cronoprogramma delle opere da realizzare.

4.1.2 Analisi degli impegni secondo la riclassificazione per macroaggregati

La sottostante Tabella 20 riporta il confronto degli impegni assunti nell'ultimo triennio (esercizi 2016-2017-2018) secondo la riclassificazione della spesa per macroaggregati ovvero secondo la natura economica della spesa.

Tabella 20 - Analisi degli impegni sul triennio 2016 - 2018

cifre espresse in milioni di Euro

Descrizione macroaggregato	Impegnato 2016	Impegnato 2017	Impegnato 2018
Spese correnti - Titolo I			
Redditi da lavoro dipendente	160,08	156,77	161,02
Imposte e tasse a carico dell'ente	17,73	14,63	14,37
Acquisto beni e servizi	397,68	416,61	687,56
Trasferimenti correnti	8.050,12	7.974,07	7.868,71
Interessi passivi	64,17	60,37	55,82
Rimborsi e poste rettificative delle entrate	55,21	21,21	21,23
Altre spese correnti	22,14	2,70	2,51
Totale spese correnti	8.767,13	8.646,36	8.811,22
Spese d'investimento - Titolo II			
Investimenti fissi lordi e acquisto di terreni	13,84	28,02	29,00
Contributi agli investimenti	505,32	349,49	380,72
Altri trasferimenti in conto capitale	0,00	61,03	1,00
Altre spese in conto capitale	0,00	0,00	0,03
Totale spese di investimento	519,16	438,54	410,75
Spese per incremento attività finanziarie	0,87	5,92	5,40
Spese per rimborso prestiti	115,19	108,84	113,34
Totale Generale	9.402,35	9.199,66	9.340,71

L'ammontare degli impegni assunti nel 2018 per le tipologie di spesa indicate in tabella è sostanzialmente in linea con quello dell'anno 2017, anche se occorre fare alcune considerazioni in relazione ad alcune voci di spesa.

La spesa per redditi di lavoro dipendente è tendenzialmente in linea con quella sostenuta negli anni precedenti, dato che il forte incremento della stessa risale al 2016 anno in cui si sono sentiti gli effetti delle maggiori spese derivanti dall'entrata in vigore della L.R. n. 22/2015 (modificata dalla L.R. n. 70/2015) che prevedeva l'acquisizione da parte della Regione Toscana di alcune

funzioni precedentemente svolte dalle province. Insieme alle funzioni veniva trasferito anche il personale addetto a svolgere tali attività, nonché parte di quello di supporto tecnico, contabile, legale, giuridico ed amministrativo. Come conseguenza del riordino istituzionale, dall'1/01/2016, la regione si è fatta carico anche degli oneri relativi ai Centri per l'Impiego fra cui la spesa per il personale.

La spesa per acquisto di beni e servizi è aumentata nel 2018 rispetto al 2017; l'incremento della spesa è quasi esclusivamente da attribuire alle spese sostenute per il contratto di concessione del servizio di trasporto pubblico locale su gomma a seguito dell'aggiudicazione della gara per il lotto unico regionale da parte dell'ATO regionale toscano. Le medesime spese nell'anno precedente erano classificate come trasferimenti alle amministrazioni locali a cui era affidata la gestione del servizio di trasporto pubblico locale su gomma ai sensi della L.R. n. 42/1998, antecedentemente e nelle more dell'aggiudicazione della gara sopra menzionata.

La spesa di investimento registra una diminuzione rispetto all'anno 2017, come del resto già messo in evidenza nelle tabelle precedentemente commentate e ciò è da imputare sia alle difficoltà che caratterizzano la programmazione e la realizzazione delle opere infrastrutturali, sia agli stringenti vincoli di finanza pubblica che finiscono per penalizzare tale tipologia di spesa.

4.2 La gestione dei residui passivi

I residui passivi al 1° gennaio 2018, al netto delle contabilità speciali e del Fondo di garanzia interregionale, erano pari a 3.295,14 milioni di euro. A seguito della eliminazione delle somme per insussistenza (33,58 milioni di euro), i residui riaccertati al termine dell'esercizio ammontano a 3.261,56 milioni di euro.

I pagamenti effettuati in conto residui al netto delle contabilità speciali sono stati 1.855,53 milioni di euro, che corrispondono al 56,90% dei residui riaccertati; i residui da riportare, al netto delle contabilità speciali, risultano perciò pari a 1.406,03 milioni di euro e costituiscono il 43,40% del totale dei residui.

Si rileva che la capacità di smaltimento dei residui è superiore alla percentuale registrata nel 2017, migliorando il trend comunque positivo degli anni precedenti.

Al 31.12.2018 i residui passivi da riportare all'esercizio successivo, al netto delle contabilità speciali, sono quantificati quindi in 1.406,03 milioni di euro, dei quali circa 419,71 milioni di euro si riferiscono ad impegni assunti negli esercizi 2013 e precedenti.

In analogia a quanto previsto per i residui attivi, anche per i residui passivi relativi agli esercizi 2013 e precedenti sono state esaminate le ragioni di merito del mantenimento a residuo, individuando gli impegni maggiormente rilevanti come importo.

Tabella 21 - Residui passivi esercizio 2013 e precedenti

(valori in milioni di euro)

Totale residui al netto delle contabilità speciali	1.406,03
Totale residui annualità fino al 2013 al netto contabilità speciali	419,71
Totale residui annualità fino al 2013 al netto contabilità speciali esaminati	357,22
% residui esaminati sul totale dei residui riportati	25,41%
% residui esaminati sul totale dei residui fino al 2013	85,11%

Nell'allegato e) sono riportate le motivazioni del mantenimento a residuo degli impegni esaminati relativi agli esercizi 2012 e precedenti, come previsto dall'art. 11, c. 6, lett. e) del D.Lgs. n. 118/2011.

La sottostante Tabella 22, evidenzia la dinamica che ha caratterizzato i residui passivi nel corso dell'esercizio a livello di singola missione di spesa.

Tabella 22 - Analisi delle spese per Missione - Residui

cifre espresse in milioni di Euro

Missione	Residui passivi accertati a inizio esercizio	Variazioni sui residui	Residui passivi riaccertati al 31.12.2018 (1-2)	Pagamenti in conto residui	% Pagamenti su residui riaccertati	Residui anni precedenti da riportare	% Residui a riportare sul totale
		Eliminati per insussistenza					
	1	2	4	5	6	7	8
01 - Servizi Istituzionali, generali e di gestione	112,85	3,53	109,32	44,90	41,1%	64,42	2,0%
03 - Ordine pubblico e sicurezza	1,50	0,01	1,49	1,49	100,0%	0,00	0,0%
04 - Istruzione e diritto allo studio	44,28	0,60	43,68	17,51	40,1%	26,17	0,8%
05 - Tutela e valorizzazione dei beni e delle attività culturali	18,13	0,28	17,85	11,20	62,7%	6,65	0,2%
06 - Politiche giovanili, sport e tempo libero	4,31	0,18	4,13	1,62	39,2%	2,51	0,1%
07 - Turismo	15,77	2,39	13,38	7,11	53,1%	6,27	0,2%
08 - Assetto del territorio ed edilizia abitativa	28,09	0,01	28,08	16,99	60,5%	11,09	0,3%
09 - Sviluppo sostenibile e tutela del territorio e dell'ambiente	143,56	2,06	141,50	55,56	39,3%	85,94	2,7%
10 - Trasporti e diritto alla mobilità	228,74	2,90	225,84	131,95	58,4%	93,89	2,9%
11 - Soccorso civile	42,99	0,41	42,58	37,12	87,2%	5,46	0,2%
12 - Diritti sociali, politiche sociali e famiglia	65,45	0,83	64,62	41,44	64,1%	23,18	0,7%
13 - Tutela della salute	2.387,91	12,93	2.374,98	1.376,02	57,9%	998,96	30,9%
14 - Sviluppo economico e competitività	94,30	1,36	92,94	52,24	56,2%	40,70	1,3%
15 - Politiche per il lavoro e la formazione professionale	51,79	4,65	47,14	25,93	55,0%	21,21	0,7%
16 - Agricoltura, politiche agroalimentari e pesca	25,26	1,32	23,94	11,95	49,9%	11,99	0,4%
17 - Energia e diversificazione delle fonti energetiche	10,53	0,05	10,48	3,79	36,2%	6,69	0,2%
18 - Relazioni con le altre autonomie territoriali	11,59	0,02	11,57	11,57	100,0%	0,00	0,0%
19 - Relazioni internazionali	8,05	0,01	8,04	7,14	0,0%	0,90	0,0%
20 - Fondi e accantonamenti	0,04	0,04	0,00	0,00	0,0%	0,00	0,0%
Totale missioni	3.295,14	33,58	3.261,56	1.855,53	56,9%	1.406,03	43,4%
Fondo di garanzia interregionale	180,64	41,40	139,24	0,00	0,0%	139,24	4,3%
Contabilità speciali	2.833,91	44,61	2.789,30	1.098,09	39,4%	1.691,21	52,3%
Totale complessivo	6.309,69	119,59	6.190,10	2.953,62	47,7%	3.236,48	100,0%

La sottostante Tabella 23 riporta infine i dati complessivi, considerando sia la gestione di competenza che la gestione dei residui. Ne emerge che i pagamenti complessivi, al netto delle contabilità speciali e del fondo di garanzia interregionale, sono stati pari a 9.924,74 milioni di euro. L'incidenza dei pagamenti complessivi sul totale degli impegni e dei residui riaccertati (sempre al netto delle contabilità speciali e del fondo di garanzia interregionale) è del 78,80%, in aumento rispetto al 73,50% del 2017 confermando un trend positivo.

Tabella 23 - Analisi delle spese per Missione - Totale anno 2018

cifre espresse in milioni di Euro

Missione	Impegni di competenza	Residui riaccertati	Tot. Impegni + residui riaccertati	Pagamenti complessivi	% Pagamenti (4/3)	Residui da riportare (3-4)	% Residui sulla missione (6/3)	% Residui sul totale
	1	2	3	4	5	6	7	8
01 - Servizi Istituzionali, generali e di gestione	203,44	109,32	312,76	201,47	64,4%	111,29	35,6%	2,0%
03 - Ordine pubblico e sicurezza	2,16	1,49	3,65	3,16	86,6%	0,49	13,4%	0,0%
04 - Istruzione e diritto allo studio	97,89	43,68	141,57	91,42	64,6%	50,15	35,4%	0,9%
05 - Tutela e valorizzazione dei beni e delle attività culturali	51,35	17,85	69,20	51,78	74,8%	17,42	25,2%	0,3%
06 - Politiche giovanili, sport e tempo libero	5,26	4,13	9,39	5,96	63,5%	3,43	36,5%	0,1%
07 - Turismo	14,55	13,38	27,93	20,15	72,1%	7,78	27,9%	0,1%
08 - Assetto del territorio ed edilizia abitativa	22,27	28,08	50,35	31,75	63,1%	18,60	36,9%	0,3%
09 - Sviluppo sostenibile e tutela del territorio e dell'ambiente	114,75	141,50	256,25	138,93	54,2%	117,32	45,8%	2,1%
10 - Trasporti e diritto alla mobilità	675,10	225,84	900,94	662,89	73,6%	238,05	26,4%	4,3%
11 - Soccorso civile	45,04	42,58	87,62	49,52	56,5%	38,10	43,5%	0,7%
12 - Diritti sociali, politiche sociali e famiglia	78,94	64,62	143,56	110,19	76,8%	33,37	23,2%	0,6%
13 - Tutela della salute	7.437,58	2.374,98	9.812,56	7.937,50	80,9%	1.875,06	19,1%	33,8%
14 - Sviluppo economico e competitività	159,93	92,94	252,87	198,66	78,6%	54,21	21,4%	1,0%
15 - Politiche per il lavoro e la formazione professionale	134,75	47,14	181,89	119,36	65,6%	62,53	34,4%	1,1%
16 - Agricoltura, politiche agroalimentari e pesca	66,33	23,94	90,27	68,98	76,4%	21,29	23,6%	0,4%
17 - Energia e diversificazione delle fonti energetiche	13,04	10,48	23,52	15,16	64,5%	8,36	35,5%	0,2%
18 - Relazioni con le altre autonomie territoriali	39,84	11,57	51,41	50,31	97,9%	1,10	2,1%	0,0%
19 - Relazioni internazionali	20,35	8,04	28,39	22,78	80,2%	5,61	19,8%	0,1%
20 - Fondi e accantonamenti	0,00	0,00	0,00	0,00	0,0%	0,00	0,0%	0,0%
50 - Debito pubblico	158,13	0,00	158,13	144,77	91,6%	13,36	8,4%	0,2%
Totale missioni	9.340,70	3.261,56	12.602,26	9.924,74	78,8%	2.677,52	21,2%	48,3%
Fondo di garanzia interregionale	0,00	139,24	139,24	0,00	0,0%	139,24	100,0%	2,5%
Contabilità speciale	1.257,07	2.789,30	4.046,37	1.320,89	32,6%	2.725,48	67,4%	51,5%
Totale complessivo	10.597,77	6.190,10	16.787,87	11.245,63	67,0%	5.542,24	33,0%	100,0%

I residui da riportare sull'esercizio successivo, al netto delle contabilità speciali, ammontano pertanto a 2.677,52 milioni di euro (nel 2017 gli stessi erano stati pari 3.304,73 milioni). In termini relativi si rileva una diminuzione della percentuale dei residui da riportare sul totale degli impegni (competenza + residui) che passa dal 26,50% dello scorso anno al 21,20% del 2018.

4.3 La gestione dei residui passivi perenti

L'istituto della perenzione amministrativa, disciplinato dall'art. 34, c. 4 della L.R. 36/2001, è stato applicato per l'ultima volta in occasione della predisposizione del rendiconto dell'esercizio 2014. Infatti, l'art. 60, c. 3, del D.Lgs. n. 118/2011, dispone che a decorrere dall'entrata in vigore del citato decreto (decorrenza dall'esercizio finanziario 2015), non è consentita la cancellazione dei residui passivi dalle scritture contabili per perenzione.

Lo stock dei residui passivi perenti è pertanto destinato a ridursi progressivamente fino al totale smaltimento a seguito delle reiscrizioni o a seguito delle cancellazioni effettuate per estinzione delle obbligazioni nei confronti dei creditori per insussistenza o per intervenuta "prescrizione" come disciplinata dal codice civile.

I perenti costituiscono un debito patrimoniale che si trova iscritto fra i "debiti" del conto del patrimonio; attraverso l'accantonamento di una quota dell'avanzo di amministrazione, si provvede a finanziare appositi fondi, opportunamente distinti per tipo di spesa e tipo di risorsa, per far fronte negli esercizi successivi al pagamento delle obbligazioni pregresse.

La sottostante Tabella 24 dà conto della situazione dei residui passivi perenti della Regione Toscana alla fine dell'esercizio 2018 e dei due esercizi precedenti.

Tabella 24 - Situazione residui passivi perenti
cifre espresse in milioni di Euro

	al 31.12.2016	al 31.12.2017	al 31.12.2018
Consistenza ad inizio anno	1.270,07	1.108,50	356,72
Residui dichiarati perenti nell'anno	0,00	0,00	0,00
Impegni reiscritti durante l'anno	47,96	724,72	19,42
Residui insussistenti e cancellati	113,61	27,06	218,75
Consistenza a fine anno	1.108,50	356,72	118,55

Alla fine dell'esercizio 2018 la consistenza complessiva dei residui passivi perenti ammonta a 118,55 milioni di euro. Nel corso dell'esercizio finanziario sono state effettuate reiscrizioni per 19,42 milioni di euro e cancellazioni per 218,75 milioni di euro.

La copertura dei perenti è assicurata in bilancio da appositi fondi; nel bilancio di previsione assestato 2019 verrà assicurato un finanziamento dei residui perenti pari a 103,64 milioni di euro corrispondenti all'87% del totale dei residui stessi al 31/12/2018, attraverso apposito accantonamento nell'ambito dell'avanzo vincolato. Tale percentuale risulta inoltre perfettamente aderente a quanto previsto dalla Corte dei Conti, Sezione Autonomie, nella delibera n.141/AUT/2006 e nella Sentenza 70/2012 in cui ha ritenuto prudentiale prevedere un margine di copertura dei residui caduti in perenzione pari al 70%.

5. I FLUSSI DI CASSA

5.1 I FLUSSI DI CASSA

L'esercizio 2018 si è chiuso con un fondo di cassa pari a 382,24 milioni di euro, a fronte di una giacenza iniziale di 274,82 milioni di euro. La gestione 2018 ha dato luogo, conseguentemente, ad un incremento della giacenza di 107,42 milioni di euro. Tale risultato è la somma algebrica tra la gestione residui che ha assorbito 625,28 milioni di euro di cassa e la gestione di competenza che ha generato 732,69 milioni di euro di cassa.

Le risultanze del tesoriere sono state verificate concordanti con le scritture contabili regionali per cui con deliberazione della Giunta Regionale n. 377 del 25 marzo 2019 è stato approvato il conto del tesoriere per l'anno 2018 come previsto al punto 11.11 dell'allegato 4/2 "Principio contabile applicato concernente la contabilità finanziaria" del decreto legislativo n. 118/2011. Il conto del tesoriere sarà trasmesso alla Sezione Giurisdizionale della Corte dei Conti secondo quanto previsto dall'art. 2 della legge 14 gennaio 1994, n. 20 e dagli artt. 13, 44 e 45 del regio decreto 12 luglio 1934, n. 1214.

	Gestione residui	Gestione competenza	Totale
Giacenza di cassa al 31.12.2017			274,82
Riscossioni	2.328,34	9.024,70	11.353,04
Totale	2.328,34	9.024,70	11.627,86
Pagamenti	2.953,61	8.292,01	11.245,62
Differenza tra riscossioni e pagamenti	-625,28	732,69	
Giacenza di cassa al 31.12.2018			382,24

Si precisa che nelle contabilità speciali della tesoreria centrale dello Stato risultano le giacenze riportate nella sottostante Tabella 26 che saranno oggetto di futuri trasferimenti alla tesoreria dell'ente o di regolarizzazione con l'anticipazione di liquidità ricevuta dallo Stato per il finanziamento del sistema sanitario regionale.

Tabella 26 - Giacenze c/o le contabilità speciali della tesoreria centrale dello Stato
cifre espresse in milioni di euro

	Giacenza effettiva al 31.12.2018
Comunitario	36,44
Addizionale IRPEF	107,24
IRAP Amm.ni pubbliche	98,46
IRAP altri soggetti	376,13
IRAP-IRPEF stralcio	-
Totale	675,75

I prospetti che seguono riportano la nuova codifica SIOPE dell'elenco dei pagamenti e degli incassi per l'annualità 2018 così come previsto del decreto del Ministro dell'Economia e delle Finanze del 9 giugno 2016 (adeguamento della codifica SIOPE degli enti territoriali e dei loro organismi e enti strumentali in contabilità finanziaria, al piano dei conti integrato, in attuazione dell'articolo 8 del decreto legislativo n. 118 del 2011) , ed il prospetto delle disponibilità di cassa al 31/12/2018.

In ottemperanza a quanto disposto dall'art. 21 D.Lgs.118/2011, sono riportati su prospetti separati i movimenti di cassa relativi al fabbisogno sanitario regionale, rispetto a quelli inerenti le altre politiche.

6. IL CONCORSO DELLA REGIONE AGLI OBIETTIVI DI FINANZA PUBBLICA (IL PAREGGIO DI BILANCIO)

La disciplina del pareggio di bilancio dispone che nel corso dell'esercizio finanziario 2018 devono concorrere al raggiungimento degli obiettivi di finanza pubblica le regioni e le province autonome di Trento e di Bolzano, le città metropolitane, le province e i comuni (articolo 1, comma 465, Legge n. 232/2016).

Il raggiungimento degli obiettivi di finanza pubblica avviene mediante l'obbligo di conseguire un saldo non negativo, in termini di competenza (accertamenti/impegni), tra le entrate finali e le spese finali, ai sensi dell'articolo 9, comma 1, della Legge 24 dicembre 2012, n. 243.

Le entrate finali sono quelle ascrivibili ai titoli 1, 2, 3, 4 e 5 dello schema di bilancio previsto dal decreto legislativo 23 giugno 2011, n. 118, e le spese finali sono quelle ascrivibili ai titoli 1, 2, 3 del medesimo schema di bilancio. Viene, inoltre, specificato che, per gli anni 2017-2019, nelle entrate e nelle spese finali in termini di competenza è considerato il fondo pluriennale vincolato, di entrata e di spesa, al netto della quota riveniente dal ricorso all'indebitamento e che non rileva la quota del fondo pluriennale vincolato di entrata che finanzia gli impegni cancellati definitivamente dopo l'approvazione del rendiconto dell'anno precedente (articolo 1, comma 466, Legge n. 232/2016).

Con l'intesa sancita nella seduta del 31 gennaio 2018 le Regioni, al fine di raggiungere gli obiettivi di finanza pubblica per l'esercizio 2018, si sono impegnate a conseguire un risultato positivo dei saldi di competenza finanziaria di cui all'articolo 1, comma 466, della legge n. 232/2016, secondo l'importo indicato nella tabella a pagina 2 dell'Allegato A dell'intesa stessa. Per la Regione Toscana l'importo da conseguire è pari a 179.798.000,00 euro.

Si evidenzia che la regione Toscana non ha effettuato cessioni di spazi finanziari nei confronti degli enti territoriali toscani, così come esplicitato nella Delibera di Giunta Regionale n. 424 del 16.04.2018 .

La programmazione della spesa è avvenuta in base ai criteri e agli indirizzi forniti dalla Direzione Programmazione e Bilancio alle altre Direzioni, in modo da orientarne l'attività di spesa in coerenza con i vincoli del pareggio di bilancio e secondo le priorità politico-programmatiche del Programma Regionale di Sviluppo (PRS) 2016-2020.

La Tabella che segue evidenzia come sia stato rispettato sia l'obiettivo di competenza, sia l'obiettivo di cassa, previsto all'art. 1, comma 479 della Legge n. 232/2016 e valido solo a fini premiali.

Tabella 27 - Pareggio di bilancio

(importi in migliaia di euro)

	RISULTATI 2018	dati di competenza finanziaria	dati di cassa (facoltativo)
O	SALDO TRA ENTRATE E SPESE FINALI VALIDE AI FINI DEI SALDI DI FINANZA PUBBLICA	338.419	137.337
P	OBIETTIVO DI SALDO	179.798	0
Q	DIFFERENZA TRA IL SALDO TRA ENTRATE E SPESE FINALI NETTO E OBIETTIVO (Q=O-P)	158.621	137.337

7. L'INDEBITAMENTO REGIONALE: STRUTTURA E ONERI

7.1 Indebitamento regionale: la struttura.

L'indebitamento complessivo della Regione al 31/12/2018 è risultato pari a Euro 1.897,42 milioni, di cui Euro 1.879,49 milioni per debito contratto con oneri a proprio carico ed Euro 17,93 milioni per debito contratto con oneri a carico dello Stato, dei quali: Euro 7,88 milioni per debito con rate pagate direttamente dalla Regione a valere di contributi a carico dello Stato ed Euro 10,05 milioni per debito contratto dalla Regione ed oneri pagati direttamente dalle Amministrazioni Centrali dello Stato.

Nella successiva tabella sono rappresentate le variazioni intervenute nel corso dell'anno 2018 nella consistenza dell'indebitamento regionale per effetto della contrazione del nuovo debito e per effetto del rimborso del debito in ammortamento:

(Dati espressi in milioni di Euro)

Consistenza al 31/12 e variazioni anno 2018 nell'indebitamento regionale:				
Descrizione finanziamenti	Consistenza al 31.12.2017	Variazioni in aumento	Variazioni in diminuzione	Consistenza al 31.12.2018
<i>Indebitamento con oneri di ammortamento a carico della Regione</i>	1.917,83	53,43	91,77	1.879,49
<i>Indebitamento con oneri di ammortamento pagati dalla Regione, con copertura data dai contributi a carico dello Stato</i>	18,93	0,00	11,05	7,88
Subtotale	1.936,76	53,43	102,82	1.887,37
<i>Indebitamento contratto dalla Regione con oneri di ammortamento pagati dallo Stato, in base delega rilasciata dalla Regione ⁽¹⁾</i>	11,46	0,00	1,41	10,05
Totale indebitamento con oneri a carico Regione + Indebitamento con oneri a carico Stato	1.948,22	53,43	104,23	1.897,42

Con riferimento all'indebitamento con oneri a carico della Regione, ovvero senza tenere conto dell'indebitamento contratto con oneri a carico dello Stato, si forniscono le seguenti **informazioni generali riferite alla data del 31/12/2018:**

¹) La voce "Indebitamento con oneri a carico dello Stato" (importo del debito residuo al 31/12/2018 pari a Euro 17,93 mln.) non comprende l'importo relativo ai mutui contratti dalla Regione ai sensi dell'art.1, comma 76 della L. 311/2004, sulla base di apposite Leggi statali che ne hanno autorizzato l'assunzione con oneri a totale carico dello Stato. L'importo del residuo debito al 31/12/2018, relativamente a tali mutui, è pari a Euro 42,41 mln.

L'art. 1, comma 76 della L. 311/2004 prevede infatti che in caso di mutui per i quali l'Amministrazione pubblica beneficiaria è diversa da quella che sostiene i relativi oneri di ammortamento, il debito derivante dalla contrazione del mutuo deve essere iscritto nel bilancio dell'Amministrazione pubblica che provvede al pagamento delle rate di ammortamento, mentre l'Amministrazione pubblica beneficiaria registra l'importo del mutuo tra le entrate per trasferimento in conto capitale, con vincolo di destinazione alle spese per investimenti nelle opere pubbliche indicate nella Legge statale che ha autorizzato la contrazione dei suddetti mutui.

- il debito regionale pro-capite è pari a Euro 502,94 (a fronte di Euro 512,46 nel 2017); ⁽²⁾
- il debito regionale rappresenta in rapporto al PIL regionale il 1,648%; ⁽³⁾
- il debito regionale rappresenta in rapporto al PIL nazionale il 0,109%; ⁽⁴⁾
- il debito regionale, in relazione alla forma tecnica di finanziamento, risulta così composto:
 - *mutui* per 806,54 mln. di Euro, corrispondenti al 42,91% del debito complessivo;
 - *prestiti obbligazionari* per 254,29 mln. di Euro, corrispondenti al 13,53% del debito complessivo;
 - *anticipazioni del Ministero dell'Economia e Finanze* contratte ai sensi degli articoli 2 e 3 del D.L. 35/2013 convertito nella L. 64/2014 per 818,65 mln. di Euro, corrispondenti al 43,56% del debito complessivo;
- il debito regionale, in relazione alla tipologia di tasso, risulta così composto:
 - A) *senza tenere conto dei derivati finanziari*:
 - indebitamento regolato a tasso variabile: Euro 353,32 milioni (18,80%);
 - indebitamento regolato a tasso variabile strutturato: Euro 85,54 milioni (4,55%);
 - indebitamento regolato a tasso fisso: Euro 1.440,63 milioni (76,65%);
 - B) *tenuto conto dei derivati finanziari*: ⁽⁵⁾
 - indebitamento regolato a tasso variabile: Euro 166,90 milioni (8,88%);
 - indebitamento regolato a tasso variabile strutturato: Euro 85,54 milioni (4,55%);
 - indebitamento regolato a tasso variabile fino ad un tetto massimo (cap): Euro 27,13 milioni (1,44%);
 - indebitamento regolato a tasso variabile all'interno di un "range" di tassi: Euro 79,64 milioni (4,24%);
 - indebitamento regolato a tasso fisso soggetto a trasformazione in tasso variabile in caso di raggiungimento e superamento, da parte del tasso variabile, di determinate soglie: Euro 60,27 milioni (3,21%);
 - indebitamento regolato a tasso fisso: Euro 1.460,01 milioni (77,68%) (*)

(*) L'ammontare di Euro 1.460,01 milioni per indebitamento residuo regolato a tasso fisso, tenuto conto dei derivati finanziari, è risultante dalla sommatoria tra l'ammontare di indebitamento residuo di Euro 1.440,63 milioni originariamente contratto a tasso fisso e l'ammontare di indebitamento residuo di Euro 19,38 milioni per il quale, a seguito della stipula di Interest rate swap con controparti bancarie è stato "scambiato" l'originario

²⁾ Il dato della popolazione residente è quello rilevato dalla banca dati demografica dell'Istat (demo.it) ed è riferito alla data del 01/01/2018.

³⁾ Il dato grezzo del PIL regionale della Toscana ai prezzi di mercato (114.076 milioni di Euro) utilizzato è quello che risulta dalla banca dati i.STAT, sezione "conti e aggregati economici territoriali/Toscana, disponibile sul sito internet www.istat.it, consultata nel mese di febbraio dell'anno 2019.

⁴⁾ Il dato del PIL nazionale (1.716.935 milioni di euro correnti) utilizzato è quello che risulta dall'Annuario statistico italiano, ISTAT, Roma, 2018 (p.423).

⁵⁾ Il debito regionale contratto a tasso variabile risulta assistito da contratti swap per il 44,74%. Il dato è stato determinato sulla base del debito residuo al 31/12/2018.

tasso variabile previsto dal contratto di finanziamento con il tasso fisso previsto dal contratto di Interest rate swap (plain vanilla fixed rate interest rate swap).

7.2 Indebitamento regionale: gli oneri.

Nei successivi paragrafi vengono analizzati, distintamente, gli oneri di ammortamento a carico della Regione e gli oneri di ammortamento coperti da contributo statale che sono stati *effettivamente pagati dall'Amministrazione regionale nell'anno 2018 (gli oneri indicati nei successivi sottoparagrafi corrispondono quindi agli importi liquidati e non agli importi impegnati)*.

7.2.1) Gli oneri per il servizio del debito a carico regionale.

Nell'anno 2018 l'ammontare complessivo degli oneri di ammortamento a carico regionale - pagati in relazione al debito in essere- , è risultato pari a complessivi **Euro 134,15 milioni**, dei quali:

- *Euro 91,77 milioni*, per il rimborso delle quote di capitale rientranti nell'ambito dell'ordinario processo di ammortamento del debito in essere.
- *Euro 42,38 milioni*, per interessi sul debito in essere – con esclusione degli oneri finanziari sui contratti swap (su tassi d'interesse) in essere -.

Tenuto conto, invece, degli oneri finanziari sui contratti swap su tassi di interesse, pari a *Euro 9,25 milioni*, l'ammontare degli oneri finanziari complessivamente pagati nell'anno 2018 risulta pari a *Euro 51,63 milioni*.

Nell'anno 2017, invece, la spesa complessiva per interessi, tenuto conto anche degli oneri sui i contratti swap su tassi d'interesse, era risultata pari a Euro 52,95 milioni.

Nell'anno 2018, rispetto all'anno 2017, la spesa complessiva per interessi sul debito e per gli oneri finanziari sui contratti *swap* su tassi d'interesse è dunque diminuita dell'importo complessivo di Euro 1,32 milioni.

La minore spesa complessiva per oneri finanziari, sostenuta nell'anno 2018, per l'importo di Euro 1,32 mln., è stata così determinata:

	Importi in milioni di Euro
- minore spesa per interessi sul debito in ammortamento con oneri a carico regionale:	0,09
- minore spesa per oneri finanziari sui contratti swap sui tassi d'interesse in essere sui mutui e sui prestiti in ammortamento:	1,23

Come motivazioni della minore spesa sopra indicata si possono fornire le seguenti:

- a) la minore spesa per interessi sul debito in ammortamento dipende dall'accresciuta incidenza dell'indebitamento contratto (negli anni 2017 e 2018) a condizioni economiche

più vantaggiose rispetto all'indebitamento contratto precedentemente a condizioni economiche più onerose, in ragione del più alto livello dei tassi d'interesse esistenti all'epoca della contrazione;

b) la minore spesa per oneri finanziari sui contratti swap sui tassi d'interesse in essere dipende, invece, dalla diminuzione dell'importo dei nozionali dei contratti swap per effetto dell'ordinario processo di ammortamento della passività finanziarie sottostanti e della prossimità degli stessi alla naturale scadenza contrattuale.

Per quanto concerne invece i tassi d'interesse medi (ponderati) che, nell'anno 2018, sono stati pagati sul debito in ammortamento con oneri a carico regionale, si forniscono i seguenti dati:

- **2,224%** sarebbe stato il tasso di interesse medio pagato nell'anno 2018 sull'intero debito in ammortamento, *senza tenere conto dei derivati finanziari*;
- **2,661%** è il tasso di interesse medio pagato nell'anno 2018 sull'intero debito in ammortamento, *tenuto conto dei derivati finanziari*;
- **0,437%** è il differenziale o spread aggiuntivo pagato nell'anno 2018 in riferimento all'intero debito in ammortamento a fronte dei derivati finanziari in essere.

Con la successiva tabella si fornisce, inoltre, in riferimento al quinquennio 2014-2018, la serie storica dei tassi d'interesse annui medi pagati sul debito regionale sia tenendo conto dei derivati finanziari sia senza tenerne conto con il relativo differenziale o spread:

Anno	Tasso medio effettivo che sarebbe stato pagato nell'anno sul debito in ammortamento, senza tenere conto dei derivati finanziari (A)	Tasso medio effettivo pagato nell'anno sul debito in ammortamento, tenuto conto dei derivati finanziari (B)	Differenziale tra i due tassi (spread) (B-A) = (C)
2014	2,502%	3,406%	0,904%
2015	2,242%	2,803%	0,561%
2016	2,283%	2,878%	0,595%
2017	2,265%	2,808%	0,543%
2018	2,224%	2,661%	0,437%
MEDIA	2,303%	2,911%	0,608%

L'onere aggiuntivo medio espresso in termini di differenziale (o spread) che, nell'ultimo quinquennio, è stato pagato in relazione ai contratti swap sui tassi d'interesse è stato quindi pari allo 0,608%.

7.2.2) Gli oneri per il servizio del debito coperti da contributi statali.

Nell'anno 2018 l'ammontare degli oneri di ammortamento del debito regionale coperto da contributi statali è risultato pari a Euro 11,85 milioni. L'importo anzidetto comprende:

- il rimborso della quota capitale per effetto dell'ordinario processo di ammortamento dei mutui e prestiti, per l'ammontare di Euro 11,05 milioni.
- la spesa per interessi per l'ammontare di Euro 0,80 milioni;

All'importo di Euro 11,85 mln. pagati direttamente dalla Regione si aggiunge l'importo di Euro 1,41 mln. di quote capitale relative ai mutui contratti fino all'anno 2004 pagate direttamente dalle Amministrazioni Centrali dello Stato in virtù di delega di pagamento rilasciata dalla Regione in sede di stipula del contratto di finanziamento.

Tenuto conto dell'importo di Euro 1,41 mln. sopra indicato, l'importo complessivo delle quote capitale rimborsate nell'anno 2018 sul debito con oneri a carico Stato contratto dalla Regione Toscana è risultato pari all'importo di Euro 12,46 mln., che corrisponde a quello indicato nella tabella di cui al precedente paragrafo 7.1.

Nell'anno 2017 l'importo degli oneri di ammortamento sul debito regionale coperto da contributi statali era risultato invece pari a Euro 17,97 milioni, di cui Euro 16,39 mln. per il rimborso delle quote di capitale ed Euro 1,58 mln. per interessi.

Rispetto all'anno 2017, l'ammontare complessivo degli oneri di ammortamento sul debito coperto da contributi statali è dunque diminuito dell'importo di Euro 6,12 milioni di cui Euro 5,34 mln. per il rimborso delle quote di capitale ed Euro 0,78 mln. per interessi.

8. LE PARTECIPAZIONI REGIONALI

Premessa

Nella tabella 28 sono riportate le notizie di sintesi di tutte le società partecipate dalla Regione, raggruppate nei seguenti settori di attività economica:

- Finanziario e Creditizio
- Fieristico-Espositivo e Congressuale
- Infrastrutture, Trasporti e Comunicazioni
- Termale
- Ricerca, Innovazione e Tecnologia
- Sviluppo Economico
- Settore ambientale

8.1 Le consistenze

Di seguito sono elencate le società partecipate dalla Regione Toscana alla data del 31 dicembre 2018, distinte in quattro diverse tipologie (tra parentesi, la percentuale di partecipazione posseduta, al 31/12/2018), ovvero:

A) società nelle quali la Regione può esprimere, in sede assembleare, la maggioranza assoluta dei diritti di voto:

- A.R.R.R. – Agenzia Regionale Recupero Risorse - S.p.A (100%);
- Sviluppo Toscana S.p.A. (100%);
- Artel Energia S.r.l. (100%);
- Agenzia Fiorentina per l'Energia S.r.l. (100%);
- Energy Agency of Livorno Province S.r.l. (100%);
- Terme di Casciana S.p.A. in liquidazione (75,66%);
- Terme di Chianciano Immobiliare S.p.A. in liquidazione (73,81%);
- Agenzia Provinciale per l'Energia, Ambiente e Sviluppo Sostenibile S.r.l. (100%);
- Terme di Montecatini S.p.A.¹. (67,12%);
- Agenzia Energetica Provincia di Pisa S.r.l. (100%);
- Alatoscana S.p.A. (51,05%);
- Publies – Energia Sicura S.r.l. (100%);
- Publicontrolli S.r.l. (100%);
- Sevas S.r.l. (100%);
- EAMS S.r.l. in liquidazione (57,59%).

B) Società nelle quali la Regione può esprimere, in sede assembleare, la maggioranza relativa dei diritti di voto:

- Fidi Toscana S.p.A. (46,28%);
- Arezzo Fiere e Congressi S.r.l. (39,88%);
- Firenze Fiera S.p.A. (31,95%);
- Interporto Toscano “A. Vespucci” S.p.A. (23,56%²);

¹ La percentuale indicata si riferisce al rapporto tra il capitale sociale sottoscritto dalla Regione e il capitale sociale della società, sebbene una parte delle azioni possedute dalla regione siano privilegiate e non attribuiscono pertanto diritto di voto in assemblea ordinaria.

² Si segnala che la Banca Monte dei Paschi di Siena e M.P.S.Capital Services Banca per le imprese, appartenenti allo stesso Gruppo, detengono rispettivamente il 21,82% e il 19% del capitale sociale.

- Consorzio per lo Sviluppo delle Aree Geotermiche Società Consortile a Responsabilità Limitata – Co.Svi.G. Srl (17,47%).

C) Società nelle quali la Regione può esprimere, in sede assembleare, il voto di minoranza:

- Internazionale Marmi e Macchine Carrara S.p.A. (36,40%);
- Interporto Toscana Centrale S.p.A. (12,51%);
- Italcertifer S.P.A. (11%);
- Società Esercizio Aeroporto della Maremma - S.E.A.M. S.p.A. (7,08%);
- Toscana Aeroporti S.p.A. (5,03%);
- C.E.T. – Consorzio Energia Toscana S.c.p.a. (0,51%);

D) Società partecipate nelle quali è previsto l'esercizio del voto capitaro (principio della votazione per testa o "una testa un voto"):

- Banca Popolare Etica S.c.a.r.l. (0,04%);

Ad oggi permane ancora la procedura fallimentare del Consorzio Pisa Ricerche S.p.A. (3,85%).

Nel portafoglio delle partecipazioni si comprendono anche quelle detenute in consorzi e cooperative agricole risalenti all'ex E.T.S.A.F, sebbene ai sensi della DGR 401/2011 sia ancora in atto la loro dismissione poiché non rispondenti a valutazioni di strategicità connesse all'attuazione di politiche di intervento regionale in ambito agricolo. Con deliberazione della Giunta regionale 25 giugno 2018, n. 716, è stata formalizzata la richiesta di restituzione rateizzata avanzata da 13 di dette cooperative. A fine 2018 si contano 23 Consorzi o cooperative ex E.T.S.A.F per un valore nominale posseduto dalla Regione, considerati i piani di rimborso concordati, pari a circa 1,9 milioni di Euro. Sommando questo valore ai circa 164,8 milioni di partecipazione nominale detenuta dalla Regione nelle società sopra elencate, si giunge ad un portafoglio complessivo di circa 166,7 milioni in termini nominali.

Nel corso del 2018, in attuazione del piano di razionalizzazione straordinaria approvato con DCR 84/2017, ai sensi dell'articolo 24, del D.Lgs. 175/2016, è stato dato corso alle seguenti azioni ivi previste:

- è stata deliberata la messa in liquidazione delle società Terme di Chianciano Immobiliare Spa e Terme di Casciana Spa rispettivamente con atto 02/02/2018 e del 29/09/2018. Per quanto riguarda Terme di Montecatini, è intervenuto il DPGR 161/2018 che, ai sensi del comma 9, articolo 4, d.lgs. 175/2016, ha esonerato la società dall'applicazione dell'articolo 4 del medesimo decreto;
- è stato portato a termine il processo di fusione per incorporazione delle società energetiche in ARRR Spa, i cui effetti giuridici decorrono dal 31/12/2018 e tutte le società energetiche risultano cancellate dal Registro delle Imprese. Dal processo è rimasta esclusa la società EAMS Srl. che è in stato di liquidazione;
- è continuata l'attività di monitoraggio nei confronti di Fidi Toscana Spa; il piano trasmesso dalla società presentava diverse criticità e necessitava di ulteriori approfondimenti, tanto che, come si vedrà, alla società viene di nuovo richiesto l'adempimento anche nel piano di razionalizzazione ordinaria;
- è stata effettuata l'attività di monitoraggio dei piani richiesti a CET scrl e SEAM Spa al fine di dimostrare il tendenziale superamento del fatturato pari a un milione di euro nel triennio 2017/2019, ai sensi del D.Lgs. 175/2016; solo Cet ha dimostrato di raggiungere l'obiettivo

richiesto, mentre per quanto riguarda SEAM si sono riscontrate alcune criticità, che hanno comportato la necessità di una nuova richiesta nel piano di razionalizzazione ordinaria;

- è stata portata a termine la fusione della società Internazionale Marmi e Macchine Carrara Spa mediante incorporazione della società Carrarafiere Srl.

Con deliberazione del Consiglio regionale 18 dicembre 2018, n. 109, è stata approvata la Nota di Aggiornamento al DEFR 2019, che approva anche il piano di razionalizzazione ordinaria, ai sensi dell'articolo 20 del D.Lgs. 175/2016. In sintesi si riportano di seguito le azioni ivi previste:

- presentazione da parte di Terme di Montecatini Spa di un piano industriale che dimostri il recupero delle condizioni di equilibrio economico;
- presentazione da parte di Fidi Toscana Spa di un piano industriale che dimostri il recupero delle condizioni di equilibrio economico, secondo le indicazioni già ricevute sulla base della documentazione trasmessa;
- presentazione da parte di SEAM Spa di un nuovo piano industriale che dimostri il raggiungimento del limite di fatturato pari a 1 milione di euro a regime;
- sottoscrizione di un patto parasociale con il comune di Carrara e la presentazione da parte della società Internazionale Marmi e Macchine Carrara Spa di un piano di risanamento ex articolo 14 del D.Lgs. 175/2016;
- presentazione da parte di Arezzo Fiere e Congressi Srl di un piano di risanamento ex articolo 14 del D.Lgs. 175/2016;
- l'azione prevista riguardo a Firenze Fiera Spa è rivolta nei confronti della propria partecipata Destination Florence Convention and Visitors Bureau Scrl, per la presentazione di un piano industriale.

Il Piano di razionalizzazione ordinaria delle partecipazioni sopra citato, comprende anche la relazione sullo stato attuazione della razionalizzazione straordinaria e la specifica relazione tecnica cui si rimanda per ogni eventuale approfondimento.

8.1.1 Le variazioni intervenute nelle consistenze

Relativamente alle variazioni intervenute, nel corso dell'esercizio 2018 nel portafoglio delle partecipazioni regionali, si può notare che, ai fini dell'operazione di fusione delle società energetiche con ARRR Spa, si è provveduto al recesso di altri soci pubblici dalla compagine sociale, pertanto la Regione Toscana è divenuta socio unico di dette società.

Tra le acquisizioni si annovera la partecipazione in Co.Svi.G. Scrl. L'acquisizione di quote di partecipazione in detta società da parte della Regione Toscana è stata prevista con la l.r. 40/2017. Con deliberazione della Giunta regionale 11 dicembre 2017, pertanto, in attuazione della legge regionale, si è proceduto a deliberare l'acquisizione delle quote di partecipazione in Co.Svi.G. Scrl, avvenuta tramite sottoscrizione dell'aumento di capitale della società nei primi mesi del 2018.

Come già precisato nel corso del 2018 sono cessate 8 società energetiche a seguito dell'incorporazione per fusione in ARRR Spa:

- Agenzia Fiorentina per l'Energia Srl;
- Artel Energia Srl;
- Energy Agency of Livorno Province Srl;
- Agenzia Provinciale per l'Energia, Ambiente e Sviluppo Sostenibile Srl;
- Agenzia Energetica Provincia di Pisa Srl;
- Publies – Energia Sicura Srl;
- Publicontrolli Srl;

- Sevas Srl.

Inoltre, sono state avviate le procedure di liquidazione di 3 società:

- Terme di Chianciano Immobiliare Spa;
- Terme di Casciana Spa;
- EAMS Srl.

8.2 Commento ai risultati economici dell'esercizio 2017 conseguiti dalle principali società partecipate dalla Regione Toscana

Con riferimento alle sole società a partecipazione maggioritaria della Regione Toscana emerge che il risultato economico complessivo dell'esercizio di pertinenza regionale risulta negativo per circa 7 milioni di Euro,³ a fronte di investimenti complessivi per un ammontare di circa 149,7 milioni di Euro (valore nominale delle partecipazioni maggioritarie al 31/12/2018 nelle suddette società).

Rispetto all'esercizio 2017, quando la perdita di pertinenza regionale si assestava su 3,6 milioni di Euro, si deve rilevare quindi un peggioramento dei risultati economici conseguiti dalle società a partecipazione maggioritaria⁴.

Le cause del risultato complessivo conseguito nel 2017, sono ascrivibili principalmente ai risultati negativi dei tradizionali settori in crisi (termale, fieristico e creditizio). In particolare, va messo in evidenza il risultato negativo del settore fieristico dove tutte e tre le società hanno registrato una perdita per complessivi 5,3 milioni di cui 1,8 di pertinenza della Regione Toscana. Per quanto riguarda Fidi Toscana, che nel 2016 aveva realizzato un utile dovuto essenzialmente al contributo positivo delle plusvalenze da cessione di titoli che avevano in gran parte neutralizzato l'effetto negativo delle rettifiche di valore delle garanzie escusse, nel 2017 è tornata a registrare una perdita importante pari a 13,7 milioni di euro.

Relativamente al settore termale si assiste alla liquidazione delle due società immobiliari (Terme di Casciana e Terme di Chianciano Immobiliare), mentre Terme di Montecatini, nonostante ripetuti solleciti non ha ancora adottato il bilancio 2017.

Le società del settore ambientale, invece, presentano in generale un risultato positivo.

Per informazioni più dettagliate sui risultati delle singole società al 31/12/2017, si rimanda al Rapporto sulle Partecipazioni regionali, approvato con decisione della Giunta Regionale 17 dicembre 2018, n. 11.

³ Detto valore rappresenta la somma delle quote di utili e/o di perdite delle sole società a partecipazione maggioritaria della Regione Toscana ponderate per la rispettiva quota di partecipazione.

⁴ In detto calcolo non è individuato il risultato della società Terme di Montecatini Spa, ancora non disponibile.

9. NOTA INTEGRATIVA ALLO STATO PATRIMONIALE E AL CONTO ECONOMICO

9.1. Quadro normativo

Il D.lgs.118/2011 relativo all'armonizzazione dei sistemi contabili e degli schemi di bilancio, così come modificato e integrato dal D.lgs. 126/2014, prevede, all'Art. 2, che le Regioni e gli enti locali adottino la contabilità finanziaria "cui affiancano, a fini conoscitivi, un sistema di contabilità economico-patrimoniale, garantendo la rilevazione unitaria dei fatti gestionali, sia sotto il profilo finanziario che sotto il profilo economico-patrimoniale".

La rilevazione unitaria dei fatti gestionali sia sotto il profilo finanziario che sotto il profilo economico patrimoniale prevede che la dimensione finanziaria dei fatti gestionali misurabili in termini economici è costituita dalle rilevazioni della contabilità finanziaria.

In base al principio della contabilità economica patrimoniale di cui all'allegato 4/3 del D.lgs. 118/2011 i ricavi/proventi sono rilevati, nel corso dell'esercizio, al momento dell'accertamento delle entrate e i costi/oneri al momento della liquidazione delle spese salvo i costi derivanti da trasferimenti e contributi (correnti, agli investimenti e in conto capitale) che sono rilevati al momento dell'impegno. Nell'ambito delle scritture di assestamento economico il principio sopra citato prevede che vengano assimilate le spese liquidabili della contabilità finanziaria alle spese liquidate cui sono correlati pertanto i costi di competenza dell'esercizio.

L'accertamento delle entrate dei Titoli V, VI, VII e IX determina solo la rilevazione di crediti e non di ricavi mentre l'impegno delle spese del titolo III, IV, V e VII determina solo la rilevazione di debiti e non di costi.

L'integrazione dei sistemi di contabilità finanziaria ed economico patrimoniale è favorita dall'adozione del Piano dei conti integrato di cui all'art. 4 del D.Lgs. 118/2011.

9.2. Criteri di valutazione

Le voci dello Stato Patrimoniale e del Conto Economico sono state valutate secondo i criteri stabiliti dall'armonizzazione ex D.lgs. 118/2011. Ove esplicitamente indicato dal decreto o dai principi applicati, si è fatto riferimento alla normativa privatistica, in particolare al Codice Civile e ai principi contabili emanati dall'OIC. Qualora la normativa sull'armonizzazione non fornisse indicazioni sui principi da seguire, si sono applicati i principi contabili validi per le società private.

Immobilizzazioni

Il principio applicato della contabilità economico-patrimoniale stabilisce che gli elementi patrimoniali destinati a essere utilizzati durevolmente dall'ente vengano iscritti tra le immobilizzazioni e che la condizione per tale iscrizione sia il verificarsi, alla data del 31 dicembre, dell'effettivo passaggio del titolo di proprietà dei beni stessi.

Immobilizzazioni immateriali

Sono iscritte al costo di acquisto o di produzione al netto dell'ammortamento, calcolato in relazione alla residua possibilità di utilizzo. Le manutenzioni straordinarie sono state capitalizzate e ammortizzate alla stessa aliquota associata al cespite cui si riferiscono. Le opere dell'ingegno (software) e le licenze acquistate sono state ammortizzate al 20%. Gli investimenti su beni di terzi sono stati ammortizzati al 20% salvo i casi in cui la durata residua della convenzione sia minore di 5 anni.

Immobilizzazioni materiali

Sono iscritte al costo di acquisto o di produzione al netto dell'ammortamento, calcolato in relazione alla residua possibilità di utilizzo. Al costo storico sono stati aggiunti gli oneri sostenuti per

l'acquisizione dei beni. Le manutenzioni straordinarie sono state capitalizzate e ammortizzate alla stessa aliquota associata al cespite cui si riferiscono. Le immobilizzazioni materiali in corso sono rilevate in un'apposita voce dello stato patrimoniale e sono valutate al costo di produzione. Alle immobilizzazioni in corso non si applica l'ammortamento. Al costo storico sono state applicate le aliquote previste dal "Principio applicato concernente la contabilità economico-patrimoniale" al punto 4.18 dell'Allegato 4/3 del D.Lgs. 118/2011.

Immobilizzazioni finanziarie

Le partecipazioni azionarie in società controllate sono registrate tra le immobilizzazioni finanziarie ed iscritte a un valore pari alla quota di patrimonio netto della società partecipata corrispondente alla quota di capitale sociale versato dalla Regione Toscana.

Le partecipazioni azionarie in società non controllate sono state valutate al costo di acquisto ridotto delle perdite durevoli di valore.

Le partecipazioni non azionarie in enti, pubblici e privati, controllati e partecipati, sono state valutate in base al "metodo del patrimonio netto". Relativamente alle partecipazioni che non hanno valore di liquidazione, in quanto lo statuto dell'ente prevede che in caso di scioglimento il fondo di dotazione sia destinato a soggetti terzi, è stata istituita come previsto dal punto 6.1.3 b) del "Principio applicato concernente la contabilità economico-patrimoniale" un'apposita riserva indisponibile pari alla quota di patrimonio netto.

I crediti immobilizzati sono iscritti al valore nominale al netto dell'eventuale svalutazione. Essi comprendono, tra l'altro, sulla base delle considerazioni più sotto espresse, anche i crediti per i finanziamenti erogati ai destinatari finali per il tramite dei soggetti gestori Fidi Toscana Spa, ARTEA e Sviluppo Toscana Spa sulla base delle diverse politiche regionali.

Le quote di fondi mobiliari e immobiliari sono state valutate al costo storico di acquisizione ridotto delle perdite durevoli di valore.

Attivo Circolante

Rimanenze

Le rimanenze sono valutate al costo di acquisizione.

Crediti

I crediti sono iscritti al valore nominale al netto dell'eventuale svalutazione.

Nell'ambito dell'attivo circolante, nella voce dello Stato Patrimoniale "Altri Crediti - Altri", sono comprese le risorse versate da Regione Toscana a Fidi Toscana S.p.a., ARTEA e Sviluppo Toscana S.p.a. destinate ad essere erogate per il tramite di tali soggetti gestori, a titolo di contributo o finanziamento, a beneficiari finali sulla base delle diverse politiche regionali. Gli importi iscritti sotto tale voce rappresentano i fondi non ancora erogati.

Rispetto a tali fondi la contabilità finanziaria rileva solo le uscite relative al trasferimento delle risorse dalla Regione ai suddetti soggetti gestori pertanto in relazione ad essi non troverebbero rappresentazione contabile tutti i fatti e gli effetti economici e patrimoniali derivanti dal processo gestionale di concessione dei contributi ai beneficiari finali. Conseguentemente, al fine di dare una rappresentazione veritiera e corretta delle effettive consistenze patrimoniali della Regione Toscana, ai fini della predisposizione del bilancio economico-patrimoniale si sono valorizzati anche i fondi in giacenza presso a Fidi Toscana S.p.a., ARTEA e Sviluppo Toscana S.p.a. partendo dai seguenti assunti:

- le risorse da erogare ai beneficiari finali per il tramite di tali soggetti gestori sono a tutti gli effetti di "proprietà" della Regione;
- i fondi in giacenza presso Fidi Toscana S.p.a., ARTEA e Sviluppo Toscana S.p.a. sono risorse che la Regione ha dato in gestione a un terzo per l'attuazione di politiche regionali ma non si possono

configurare come una forma di liquidità ordinaria immediatamente nella disponibilità regionale alla stregua di altri conti correnti;

- le forme tecniche di tali fondi sono riconducibili a poche fattispecie: Fondi rotativi, Fondi di agevolazione, Fondi di garanzia e altri fondi (es. per assunzione partecipazioni);

- esiste una discrasia temporale tra il momento in cui le risorse, a seguito di atti amministrativi regionali, sono trasferite ai soggetti di cui sopra e il momento in cui gli stessi li erogano ai beneficiari finali;

- i fondi destinati alla concessione di garanzie rimangono presso il gestore fino all'esaurimento del piano di ammortamento dei prestiti garantiti.

Conseguentemente, si è ritenuto di procedere con opportune scritture di integrazione e rettifica esclusive della contabilità economico-patrimoniale per completare il quadro informativo nel rispetto del principio di una rappresentazione veritiera e corretta.

Le risorse, non ancora erogate ai destinatari finali, sono state di fatto assimilate a crediti per anticipi nei confronti dei soggetti gestori e contabilizzate nell'attivo patrimoniale alla voce "Altri Crediti – Altri" come sopra indicato. I crediti per i finanziamenti rilasciati per il tramite di tali soggetti gestori, essendo crediti di cui è titolare la Regione Toscana, sono contabilizzati tra le immobilizzazioni finanziarie.

Attività finanziarie che non costituiscono immobilizzazioni

Le azioni e i titoli detenuti per la vendita sono valutati al minore fra il costo di acquisizione e il presumibile valore di realizzo desumibile dall'andamento del mercato.

Le disponibilità liquide

Sono iscritte al valore nominale.

Patrimonio Netto

Il Patrimonio Netto si compone del Fondo di dotazione, delle riserve e del risultato economico dell'esercizio.

Il punto 9.2 del "Principio applicato concernente la contabilità economico-patrimoniale" del D.Lgs. 118/2011 prevede che eventuali componenti del patrimonio non rilevate nel primo stato patrimoniale di apertura, in quanto in corso di ricognizione o in attesa di perizia, possono essere registrate fino al 31/12/2017 tramite scritture esclusive della contabilità economico-patrimoniale del tipo immobilizzazioni @ Fondo di dotazione. Si rinvia al Rendiconto dell'anno 2017 per l'illustrazione delle operazioni effettuate.

Inoltre il punto 6.3 del medesimo principio, prevede che a decorrere dal 2017 siano istituite specifiche riserve indisponibili relative a:

- 1) "riserve indisponibili per beni demaniali e patrimoniali indisponibili e per i beni culturali" di importo pari al valore dei beni demaniali, patrimoniali e culturali iscritto nell'attivo patrimoniale, variabile in conseguenza dell'ammortamento e dell'acquisizione di nuovi beni.
- 2) "altre riserve indisponibili" costituite:
 - a. a seguito dei conferimenti al fondo di dotazione di enti le cui partecipazioni non hanno valore di liquidazione, in quanto il loro statuto prevede che, in caso di scioglimento, il fondo di dotazione sia destinato a soggetti non controllati o partecipati dalla controllante/partecipante. Tali riserve sono utilizzate in caso di liquidazione dell'ente controllato o partecipato;
 - b. dagli utili derivanti dall'applicazione del metodo del patrimonio netto in quanto riserve vincolate all'utilizzo previsto dall'applicazione di tale metodo.

Passivo patrimoniale

Fondi per rischi e oneri

Sono stanziamenti a copertura di passività potenziali il cui verificarsi è probabile o possibile. Tali passività sono valutate secondo stime basate su conoscenze e dati il più oggettivi possibile e nel rispetto dei principi di prudenza e di rappresentazione veritiera e corretta della realtà.

Trattamento di fine rapporto

Il TFR è iscritto seguendo le prescrizioni dell'art. 2120 del Codice Civile.

Debiti

Sono valutati al loro valore nominale a seguito di obbligazioni giuridicamente perfezionate.

Ratei e risconti

Sono riportati nello Stato Patrimoniale seguendo le prescrizioni dell'art. 2424-bis comma 6 del Codice Civile, così come suggerito dal "Principio applicato concernente la contabilità economico-patrimoniale".

In particolare, nella voce ratei e risconti attivi sono stati iscritti i proventi di competenza dell'esercizio esigibili in esercizi successivi, e i costi sostenuti entro la chiusura dell'esercizio ma di competenza di esercizi successivi. Nella voce ratei e risconti passivi sono stati iscritti i costi di competenza dell'esercizio esigibili in esercizi successivi e i proventi percepiti entro la chiusura dell'esercizio ma di competenza di esercizi successivi. Nella voce "Risconti Passivi" trova rappresentazione l'avanzo di amministrazione vincolato proveniente dalla contabilità finanziaria e corrispondente a componenti positive di reddito (accertamenti di esercizi precedenti) che non avevano trovato correlazione con i corrispondenti costi nell'esercizio in cui si sono espressi. Analogamente vi trova rappresentazione il Fondo Pluriennale vincolato per la parte relativa a risorse vincolate.

Conti d'ordine

I conti d'ordine, suddivisi nella consueta triplice classificazione: rischi, impegni, beni di terzi, registrano gli accadimenti che potrebbero produrre effetti sul patrimonio dell'ente in tempi successivi a quelli della loro manifestazione.

9.3. Analisi delle voci dello stato patrimoniale

Attività

Immobilizzazioni

Immobilizzazioni immateriali

Il totale delle immobilizzazioni immateriali è pari a 35,12 milioni di euro aumentando di circa 1,22 milioni rispetto all'anno precedente per effetto dell'incremento delle immobilizzazioni in corso. Esse si riferiscono per la parte prevalente alle spese sostenute dalla Regione per l'acquisto e/o sviluppo dei software e applicativi informatici in uso, inoltre vi sono compresi gli investimenti effettuati dalla Regione su beni di terzi, prevalentemente beni del demanio statale, sulla base delle leggi vigenti che attribuiscono alle Regioni le relative funzioni.

Immobilizzazioni materiali

Le immobilizzazioni materiali passano da 807,27 milioni di euro del 2017 a 863,81 milioni del 2018 con un incremento di 56,54 milioni.

L'incremento è legato in particolare al perfezionamento dell'acquisto a titolo gratuito dell'Invaso di Bilancino in conseguenza della L.R. 14/2014, iscritto per la prima volta nello Stato Patrimoniale per un valore di 44,51 milioni di euro, determinato sulla base dei costi di realizzazione svalutati in base al tempo trascorso dalla data di collaudo al 2018.

Tra gli eventi significativi si ricorda inoltre che nel corso dell'anno si sono perfezionati i verbali di consegna con i quali la Regione è subentrata a titolo gratuito nella proprietà di alcuni beni di proprietà delle Province, in conseguenza del riordino delle funzioni di cui alla L.R. 22/2015. In particolare sono stati acquisiti immobili per un valore di circa 4 milioni di euro.

Infine, sono stati conclusi investimenti per manutenzioni straordinarie su immobili regionali per circa 3 milioni di euro e sulle strade regionali n. 439, 302, 65 e 436 per la realizzazione di asfalti fonoassorbenti, per complessivi 0,8 milioni di euro.

Le immobilizzazioni in corso si riferiscono ad investimenti su beni materiali non ancora collaudati alla chiusura dell'esercizio. La voce risulta aumentata di circa 10 milioni di euro rispetto all'esercizio precedente e comprende investimenti in corso sia sulle strade che sulle opere idrauliche nonché lavori di manutenzione straordinaria sugli immobili di proprietà regionale.

Nelle tabelle che seguono sono rappresentati il dettaglio delle variazioni subite dalle varie voci delle immobilizzazioni sia immateriali che materiali, nonché del relativo fondo ammortamento.

conto stampa	COSTO STORICO ANNO PRECEDENTE	INCREMENTO AL COSTO STORICO PER INGRESSI A TITOLO GRATUITO	INCREMENTO AL COSTO STORICO PER INGRESSI A TITOLO ONEROSO (ivi compreso manutenzioni straordinarie)	Trasformazioni catastali e rettifiche	Correzioni per diversa attribuzione di categoria	DECREMENTO AL COSTO STORICO PER VENDITA e FUORI USO (BENI MOBILI)	Svalutazione beni patrimoniali
A.B.I.3	81.301.549,51		6.109.551,26				
A.B.I.4	6.049,42						
A.B.I.6	149.176,95		520.187,51				
A.B.I.9	1.062.716,94						
A.B.II.1.1	65.956.529,23	649.458,70		27.480,41	767,00	-177.268,81	
A.B.II.1.2	113.580,28			-	-	-78.525,89	
A.B.II.1.3	3.179.404,32		768.107,03	-21.114,88	1.617.173,14	-406.785,80	-150.366,04
A.B.II.1.9	116.711.800,85	6.845,22	4.754,78	-1.333.117,48	2.933.749,57	-15.104,45	
A.B.III.2.1	115.511.812,45	806.340,72	49.293,23	275.052,31	1.067.506,43	-597.540,14	-79.688,19
A.B.III.2.2	454.117.305,03	3.218.517,62	3.031.663,47	1.883.924,77	-49.629,89	-1.900.110,05	-27.638,36
A.B.III.2.3	461.196,15		30.939,20			-4.201,67	
A.B.III.2.4	5.223.245,81	50,00	395.168,25			-7.164,92	
A.B.III.2.5	44.513.899,73		167.791,20			-12.569,03	
A.B.III.2.6	22.413.171,73	50,00	2.740.906,62			-909.732,40	
A.B.III.2.7	8.265.841,22		142.392,79			-59.617,01	
A.B.III.2.8	39.806.292,04	44.507.594,12	60.759,26		-1.567.543,25		
A.B.III.2.99	5.307.385,96		1.143,10		-4.002.023,00	-823,08	
Totale complessivo	964.100.957,62	49.188.856,38	14.022.657,70	832.225,13	0,00	-4.169.443,25	-257.692,59

conto stampa	Fondo amm.to al 31/12/2017	Rettifiche di valore del fondo derivanti da correzioni (trasformazioni catastali - diversa attribuzione di categoria - errori di valore e/o date)	Ammortamento anno 2018	Decremento del fondo per beni venduti o dismessi	Fondo amm.to al 31.12.2018	Valore residuo immobilizzazioni al 31/12/2018
A.B.I.3	52.957.974,64		10.325.878,62		63.283.853,26	24.127.247,51
A.B.I.4	5.830,11		68,33		5.898,44	150,98
A.B.I.6	10.614,01	11.606,80	87.948,57		110.169,38	559.195,08
A.B.I.9			213.125,68		213.125,68	849.591,26
A.B.II.1.1						66.456.966,53
A.B.II.1.2	13.865,79		2.073,67	-6.794,59	9.144,87	25.909,52
A.B.II.1.3	970.776,06	28.013,71	154.555,54	-157.317,65	996.027,66	3.990.390,11
A.B.II.1.9	929.528,12	-314.277,09	34.799,02		650.050,05	117.658.878,44
A.B.III.2.1						117.032.776,81
A.B.III.2.2	51.389.262,15	98.251,38	2.657.869,61	-929.926,39	53.215.456,75	407.058.575,84
A.B.III.2.3	128.286,19		21.389,79	-3.803,80	145.872,18	342.061,50
A.B.III.2.4	3.182.871,80		182.289,36	-6.065,05	3.359.096,11	2.252.203,03
A.B.III.2.5	7.127.805,39		2.185.709,92	-12.569,03	9.300.946,28	35.368.175,62
A.B.III.2.6	17.838.364,72		1.874.112,99	-906.427,59	18.806.050,12	5.438.345,83
A.B.III.2.7	7.409.192,62		201.862,68	-57.904,77	7.553.150,53	795.466,47
A.B.III.2.8	6.471.818,50	-19.176,81	1.838.172,91		8.290.814,60	74.516.287,57
A.B.III.2.99	48.361,24		517,21	-823,08	48.055,37	1.257.627,61
Totale complessivo	148.484.551,34	-195.582,01	19.780.373,90	-2.081.631,95	165.987.711,28	857.729.849,71

Immobilizzazioni finanziarie

Le immobilizzazioni finanziarie passano da 453,75 milioni di euro nel 2017 a 440,91 milioni di euro del 2018.

Il valore delle partecipazioni immobilizzate possedute in società controllate, società partecipate e in enti strumentali secondo le definizioni di cui al D.lgs. 118/2011 passano dai 284 milioni del 2017 ai 274,33 milioni del 2018. Tale riduzione è dovuta alla riclassificazione all'interno della pertinente voce dell'Attivo Circolante delle Partecipazioni societarie non strategiche.

I crediti inseriti tra le immobilizzazioni finanziarie sono pari a 151,18 milioni ed includono i finanziamenti concessi dalla Regione ad amministrazioni pubbliche, imprese controllate ed altri soggetti, riscuotibili negli esercizi successivi, al netto del relativo fondo svalutazione crediti, ivi compresi quelli erogati per il tramite di Fidi Toscana Spa per 91,09 milioni di euro.

I crediti verso imprese controllate, pari a 53,08 milioni di euro, sono relativi ai contratti di prestito subordinato soci concessi dalla Regione a Fidi Toscana Spa nel periodo 2009/2011 finalizzati alla concessione di garanzie per le imprese.

La voce "altri titoli" rimane sostanzialmente invariata rispetto all'anno precedente, pari a circa 15 milioni di euro, e fa riferimento ai fondi comuni di investimento mobiliari ed immobiliari detenuti dalla Regione al 31/12/2018. Nella voce sono compresi i valori del fondo FIA italiano immobiliare

chiuso “i3 Università” gestito da Invimit, il fondo mobiliare Toscana Venture, il fondo mobiliare Toscana Innovazione ed il fondo immobiliare Housing toscano.

Attivo circolante

Rimanenze

Le rimanenze di beni di consumo al 31/12/2018 ammontano a 120.818,41 euro.

Crediti

I crediti ammontano a 5.032,86 milioni di euro, in riduzione rispetto all’esercizio precedente quando ammontavano a 5.738,25 milioni di euro. La maggior parte dei crediti sono costituiti da crediti di natura tributaria, che ammontano a 3.536,77 milioni di euro.

I crediti verso clienti ed utenti ammontano al 31/12/2018 a 9,12 milioni di euro e si riferiscono in gran parte ai canoni sulle concessioni del demanio idrico ai sensi della L.R. 22/2015.

Nella voce “altri crediti” sono inclusi i fondi da erogare a terzi beneficiari attraverso i soggetti gestori Fidi Toscana Spa, ARTEA e Sviluppo Toscana per un totale di 359,12 milioni di euro.

Tutti gli importi sono al netto del relativo fondo svalutazione crediti.

Di seguito si riporta la riconciliazione tra l’ammontare dei residui attivi del conto del bilancio e l’ammontare dei crediti iscritti nell’attivo circolante dello stato patrimoniale al 31/12/2018.

	Valori al 31.12.2018
Residui attivi	5.019.248.626,84
Crediti per ruoli coattivi e sanzionamento amministrativo emessi fino al 31/12/2014	370.024.953,63
Crediti diversi per fondi di agevolazione, di garanzia ed altro in gestione FIDI Toscana	177.938.027,56
Crediti diversi per fondi in gestione Sviluppo Toscana	74.097.660,72
Crediti diversi per fondi in gestione ARTEA	126.698.850,19
Crediti diversi connessi al prestito subordinato FIDI Toscana (maturati economicamente ma non esigibili al 31/12/2018)	3.780.367,45
Crediti verso lo Stato per contributi a copertura oneri ammortamento mutui	8.264.953,40
Conto corrente postale	-11.110.270,61
Fondo svalutazione crediti relativo a crediti iscritti nell’attivo circolante	-736.087.819,97
Crediti iscritti nell’attivo circolante dello stato patrimoniale	5.032.855.349,21

Attività finanziarie che non costituiscono immobilizzazioni

Nella voce “Partecipazioni”, pari a complessivi 18,79 milioni di euro, è compreso il valore delle partecipazioni detenute dalla Regione in società non strategiche in base al Piano di razionalizzazione approvato. Si tratta in particolare delle partecipazioni nelle società Terme di Casciana Spa, Terme di Chianciano Immobiliare Spa e EAMS Srl, tutte in liquidazione nonché delle partecipazioni nei Consorzi e cooperative ex ETSAF per le quali sono in corso le procedure di recesso. L’anno precedente tali valori erano ricompresi all’interno delle immobilizzazioni finanziarie.

Disponibilità liquide

La voce “istituto tesoriere” riguarda la giacenza presso il tesoriere al 31/12/2018 ed ammonta a 382,24 milioni di euro, in sensibile aumento rispetto all’anno precedente quando ammontava a 274,82 milioni.

La voce “altri depositi bancari e postali” riguarda principalmente le disponibilità presso il conto corrente postale ed ammonta a 18,34 milioni di euro.

Ratei e risconti

Ai fini della determinazione di tali importi è stata effettuata una ricognizione per le voci relative ad affitti, assicurazioni e interessi partendo dalla contabilità finanziaria della Regione. I risconti attivi ammontano al 31/12/2018 a 342.036,06 euro e si riferiscono a canoni di locazioni passive e assicurazioni.

Passività

Patrimonio netto

Il patrimonio netto al 31/12/2018 è negativo ed ammonta a -1.712,30 milioni di euro in sensibile miglioramento rispetto all'esercizio precedente grazie al risultato economico positivo della gestione pari a 570,85 milioni di euro.

Sul valore negativo del patrimonio netto, come già richiamato nei precedenti esercizi, influiscono le peculiarità che contraddistinguono l'attività istituzionale svolta dall'Ente Regione le cui finalità sono quelle di promuovere lo sviluppo socio-economico del proprio territorio attraverso principalmente un'attività di trasferimento a soggetti pubblici e privati. In tale contesto i contributi agli investimenti a soggetti pubblici del territorio regionale (aziende sanitarie, comuni, province, comunità montane, ecc.) concessi nel corso degli anni sono andati ad incrementare non la dotazione patrimoniale della Regione quanto piuttosto quella di tali soggetti; inoltre la Regione ha finanziato, per una parte significativa, nel corso degli anni tali contributi agli investimenti mediante ricorso all'indebitamento nel rispetto della L. 350/2003¹. Pertanto il plusvalore patrimoniale creato non è evidenziabile nel bilancio del solo Ente Regione mentre dovrebbe essere ricercato in un ideale bilancio consolidato a livello territoriale.

La Tabella sotto riportata mostra le variazioni del Patrimonio Netto tra il 31/12/2017 e il 31/12/2018. Si ricorda in particolare che nell'ambito della L.R. 45/2018 (legge regionale di assestamento del bilancio di previsione 2018/2020) erano stati destinati 2.559.939,80 alla costituzione del fondo indisponibile per l'applicazione prevista dal metodo del Patrimonio Netto ai sensi del Punto 6.3 dell'Allegato 4/3 al DLgs 118/2011; la parte restante dell'utile d'esercizio 2017 era stata destinata per euro 132.598.657,56 ad una riserva disponibile e per euro 132.598.657,55 a reintegro del fondo di dotazione.

Nel corso dell'esercizio 2018 inoltre si è provveduto ad incrementare la riserva indisponibile per i beni demaniali, patrimoniali indisponibili e per i beni culturali, in relazione ai nuovi investimenti dell'anno, nonché ad adeguare la riserva indisponibile in relazione alle partecipazioni prive di valore di liquidazione e ad utilizzare la riserva vincolata all'utilizzo del metodo del patrimonio netto in relazione alle partecipazioni che hanno subito un decremento di valore rispetto all'anno precedente, ciò in coerenza con le indicazioni dell'Allegato 4/3.

¹ In base ad una ricognizione effettuata sulla contabilità regionale dal 2000 al 2015 la Regione ha impegnato per contributi agli investimenti a soggetti pubblici finanziati mediante ricorso al debito quasi 4 miliardi di euro.

	Valore al 31.12.2017	Incrementi	Decrementi	Risultato d'esercizio	Valore al 31.12.2018
Fondo di dotazione	-3.349.560.887,01	132.598.657,55			-3.216.962.229,46
Riserve	801.114.147,78	192.511.443,36	-59.811.097,58		933.814.493,56
a) da risultato economico di esercizi precedenti	0,00	132.598.657,56	-57.251.156,70		75.347.500,86
b) da capitale					
c) da permessi a costruire					
d) riserve indisponibili per beni demaniali, patrimoniali indisponibili e per i beni culturali	799.520.866,56	50.998.583,55			850.519.450,11
e) altre riserve indisponibili	1.593.281,22	8.914.202,25	-2.559.940,88		7.947.542,59
1) riserve indisponibili derivanti da partecipazioni senza valore di liquidazione	1.593.281,22	6.354.262,45	-1,08		7.947.542,59
2) riserve indisponibili derivanti dall'applicazione del metodo del patrimonio netto		2.559.939,80	-2.559.939,80		0,00
Utile (perdita) dell'esercizio	267.757.254,91	-267.757.254,91		570.845.922,03	570.845.922,03
Totale	-2.280.689.484,32	57.352.846,00	-59.811.097,58	570.845.922,03	-1.712.301.813,87

L'utile d'esercizio 2018 verrà destinato quanto a euro 7.878.849,49 alla costituzione del fondo di riserva indisponibile per l'utilizzo previsto dall'applicazione del metodo del patrimonio netto ai sensi del punto 6.3 dell'allegato 4/3 del D.Lgs. 118/2011; per la parte restante pari a 562.967.072,54 euro se ne propone la seguente destinazione:

- euro 100.000.000,00 ad una riserva disponibile;
- euro 462.967.072,54 a reintegro del fondo di dotazione.

Fondi per rischi ed oneri

Alla fine del 2018 i fondi rischi e oneri ammontano complessivamente a 23,72 milioni. Tale somma include il fondo per la copertura degli oneri futuri per il personale per circa 4 milioni di euro, il fondo spese legali per 3,2 milioni di euro, il fondo indennità di fine mandato per 1,5 milioni di euro e il fondo rischi a copertura della garanzia rilasciata a favore dell'Interporto di Livorno per 15 milioni di euro. Rispetto all'anno precedente, in considerazione dell'applicazione del metodo del patrimonio netto, non è più accantonato tra i fondi rischi il fondo perdite societarie secondo quanto previsto dal Punto 4.22 dell'Allegato 4/3.

Fondo svalutazione crediti

L'importo del fondo svalutazione crediti al 31/12/2018 è pari a 789,27 milioni di euro (nel 2017 era pari a 730 milioni). Di questo importo euro 391 milioni corrisponde al fondo crediti dubbia esigibilità della contabilità finanziaria che pertanto si incrementa rispetto all'anno precedente di circa 64 milioni di euro. La parte restante si riferisce alla svalutazione di ulteriori crediti non inseriti tra i residui attivi. In particolare 325,47 milioni corrispondono alla svalutazione dei crediti per i ruoli coattivi tributari emessi fino al 31/12/2014. In base a quanto previsto dal punto 3.3 dell'allegato 4/2 del D.Lgs. 118/2011 le entrate che negli esercizi precedenti a quello di entrata in vigore del principio stesso venivano accertate per cassa (ivi comprese quelle relative ai ruoli coattivi) devono continuare ad essere accertate per cassa fino al relativo esaurimento. Tuttavia, ai fini di una effettiva trasparenza contabile, il principio ritiene opportuno che tali crediti siano indicati nell'attivo circolante dello stato patrimoniale al netto dello specifico fondo svalutazione crediti.

Il fondo svalutazione crediti non è evidenziato nel prospetto di stato patrimoniale in quanto è stato portato in diretta riduzione dei crediti cui si riferisce.

Trattamento di fine rapporto

Non vi sono dipendenti regionali, a tempo determinato o indeterminato, per i quali la Regione debba pagare direttamente il trattamento di fine rapporto. Per i dipendenti regionali infatti il trattamento di fine rapporto è pagato dall'INPS (ex INPDAP). Pertanto tale voce non è valorizzata.

Debiti

I debiti ammontano a 7.555,06 milioni di euro di cui 4.580,43 relativi ai debiti di finanziamento. L'anno precedente i debiti ammontavano a 8.620,85 milioni di cui 4.715,90 relativi a debiti di finanziamento.

I debiti di finanziamento sono diminuiti rispetto all'anno precedente per effetto del rimborso delle rate di ammortamento, che sono state di importo maggiore rispetto alle nuove accensioni di prestiti. Nella voce relativa ai debiti di finanziamento da pubbliche amministrazioni è compresa l'anticipazione sanitaria erogata dallo Stato e non ripianata e l'anticipazione di liquidità ex DL 35/2013.

Nella voce "acconti" pari a 1,6 milioni di euro sono ricomprese le somme incassate in via di anticipo relativamente alla vendita dell'immobile di proprietà regionale di Via Pietrapiana a Firenze.

Nella voce "altri debiti" sono contabilizzati tra l'altro gli impegni del perimetro sanitario assunti ex art. 20 del D.lgs. 118/2011.

Sono altresì compresi tra i debiti gli impegni caduti in perenzione fino al 2015, sulla base della normativa contabile previgente, e che al 31/12/2018 ammontano a 118,55 milioni di euro.

Di seguito si riporta la riconciliazione tra l'ammontare dei residui passivi e perenti della contabilità finanziaria e l'ammontare dei debiti iscritti nel passivo dello stato patrimoniale al 31/12/2018.

	Valori al 31.12.2018
Residui passivi e residui perenti	5.660.793.701,21
Debiti di finanziamento non contenuti tra i residui passivi	1.887.351.264,45
Debiti inerenti oneri relativi al prestito subordinato a FIDI Toscana (maturati economicamente ma non esigibili al 31/12/2018)	5.319.009,85
Acconti	1.600.756,00
Debiti iscritti nello stato patrimoniale	7.555.064.731,51

Ratei e risconti e contributi agli investimenti

La voce ammonta complessivamente a 926,05 milioni di euro, in linea con il valore dell'anno precedente.

I ratei passivi sono pari a 34,37 milioni di euro ed includono il compenso per il salario accessorio dei dipendenti da pagare nell'anno 2019 ma di competenza economica del 2018.

I risconti passivi, pari complessivamente a 891,68 milioni, includono l'avanzo di amministrazione vincolato e il fondo pluriennale vincolato relativo a risorse di natura vincolata. Nella voce "contributi agli investimenti", pari a 42,48 milioni, sono ricompresi i contributi ricevuti per il finanziamento delle immobilizzazioni che saranno imputati ai conti economici degli esercizi successivi in proporzione alle quote di ammortamento dei cespiti cui si riferiscono.

Conti d'ordine

I conti d'ordine includono le lettere di patronage rilasciate dalla Regione a favore delle aziende sanitarie toscane per 434,83 milioni di euro e la garanzia prestata a favore della società partecipata Interporto A. Vespucci per 3 milioni di euro. Inoltre, rispetto all'anno precedente, sono stati iscritti

alla voce “Impegni su esercizi futuri” gli impegni assunti sulle annualità successive del bilancio finanziario e pari a 1.843,42 milioni di euro.

Analisi delle voci del conto economico

Componenti positivi della gestione

Tale aggregato è pari a 9.568,67 e risulta in aumento rispetto all'anno precedente quando ammontava a 9.274,76 milioni. I principali proventi sono quelli derivanti da tributi che ammontano a 8.598,19 milioni di euro.

I proventi da trasferimenti e contributi ammontano a 801,40 milioni di euro suddivisi tra proventi da trasferimenti correnti per 584,34 milioni e proventi da contributi agli investimenti per 214 milioni di euro. La quota annuale di contributi agli investimenti destinata a sterilizzare le quote di ammortamento dei cespiti acquistati con essi è pari a 3,04 milioni.

I ricavi delle vendite e prestazioni e i proventi da servizi pubblici sono pari a 45,08 milioni di euro; i proventi da vendite e prestazioni includono tra gli importi più significativi i canoni sulle concessioni del demanio idrico e i proventi derivanti dal controllo degli impianti termici effettuati dalle agenzie energetiche e riversati alla Regione.

Componenti negativi della gestione

Tale aggregato è pari a 9.191,49 e risulta in aumento rispetto all'anno precedente quando ammontava a 8.972,59 milioni.

Il costo per acquisti di beni è pari a 14,70 milioni; il costo per prestazioni di servizi è pari a 668,61 milioni; quest'ultima voce è in sensibile incremento rispetto all'esercizio precedente, in quanto include non solo il costo del contratto di servizio con Trenitalia per il trasporto regionale, ma anche il costo del contratto di concessione del servizio di TPL su gomma a seguito dell'aggiudicazione della gara per il lotto unico regionale da parte dell'ATO regionale Toscana, che negli anni precedenti veniva contabilizzato tra i trasferimenti alle amministrazioni locali.

La voce di costo più rilevante è quella per trasferimenti e contributi pari a complessivi 8.211,02 milioni di euro.

Il costo del personale è pari a 170,35 milioni e risulta in linea con quello dell'anno precedente; gli ammortamenti sono pari a 19,78 milioni di euro e le svalutazioni di immobilizzazioni sono pari a 0,26 milioni di euro, derivanti da una più corretta determinazione del valore di alcuni immobili a seguito di aggiornamento catastale.

Il costo per svalutazione dei crediti è pari a 90,69 milioni di euro: l'incremento rispetto all'anno precedente è dovuto ai maggiori accertamenti per ruoli coattivi delle tasse automobilistiche emessi nel corso del 2018 e parzialmente svalutati.

Il costo per accantonamenti per rischi è pari a 3 milioni di euro ed è relativo all'accantonamento per la garanzia rilasciata dalla Regione alla società Interporto Vespucci. Gli altri accantonamenti pari a 0,15 milioni di euro si riferiscono all'accantonamento di competenza dell'esercizio per l'indennità di fine mandato.

Proventi e oneri finanziari

I proventi finanziari ammontano a 9,9 milioni di euro mentre gli oneri finanziari sono pari a 60,03 milioni di euro. Tra i proventi finanziari sono inclusi gli utili distribuiti dagli enti strumentali della Regione in accordo con la DCR 15/2016 e con la DGR n. 50/2016.

Rettifiche di valore delle attività finanziarie

Le rettifiche di valore delle attività finanziarie sono nel complesso negative e pari a -0,6 milioni di euro, in miglioramento rispetto all'esercizio precedente quando ammontavano a -6,31 milioni. Esse

si riferiscono prevalentemente a rettifiche di valore, sia positive che negative, delle partecipazioni azionarie valutate con il metodo del patrimonio netto.

Proventi e oneri straordinari

La gestione straordinaria è positiva per 256,52 milioni di euro.

Vi hanno contribuito i proventi straordinari, pari a complessivi 540,55 milioni, all'interno dei quali sono comprese le insussistenze del passivo per 375,86 milioni derivanti prevalentemente dalle economie registrate nella contabilità finanziaria su residui passivi, di cui 214,97 milioni su residui passivi perenti, nonché sopravvenienze attive pari a 150,13 milioni costituite da acquisizioni a titolo gratuito, rinvenimenti di beni e maggiori accertamenti di entrate tributarie di competenza di esercizi precedenti.

Gli oneri straordinari, pari a 284,03 milioni di euro, sono in gran parte riconducibili a insussistenze dell'attivo relative alla cancellazione di residui attivi della contabilità finanziaria per 259,10 milioni di euro.

I trasferimenti in conto capitale, pari a 1 milione di euro, sono relativi al contributo assegnato alla Fondazione del Maggio Musicale fiorentino in base alla L.R. 68/2018.

Imposte

Tale voce è riferita all'IRAP pagata dalla Regione sulle retribuzioni e compensi corrisposti ed ammonta a 12,11 milioni di euro in linea con quella dell'anno precedente.

Risultato economico dell'esercizio

Il risultato economico dell'esercizio 2018 si chiude con un utile pari a 570.845.922,03 euro in sensibile aumento rispetto all'anno precedente, quando ammontava a 267.757.254,91 euro. L'incremento è dovuto prevalentemente alla gestione straordinaria per effetto dell'attività di revisione dei residui attivi, passivi e perenti, nonché alle acquisizioni a titolo gratuito di immobilizzazioni e alle maggiori entrate per le manovre tributarie di competenza degli esercizi precedenti registrate nel corso dell'anno 2018.

Per la proposta di destinazione dell'utile si rinvia a quanto già indicato nella sezione relativa al Patrimonio Netto.

**Elenco analitico delle quote vincolate e accantonate del
risultato di amministrazione al 31 dicembre 2018
(Ex art 11 comma 6 lett. d) del D. Lgs 118/2011)**

1)Elenco analitico delle risorse vincolate rappresentate nel prospetto del risultato di amministrazione 2018

Capitolo di entrata	descrizione	Capitolo di spesa	Descr.	Risorse vincolate al 1/1/ 2018	Accertamenti esercizio 2018	Impegni esercizio 2018	Fondo pluriennale vincolato al 31/12/2018	Cancellazione dell'accertamento o eliminazione del vincolo	Risorse vincolate al 01/01/2019	di cui Residui Perenti	Utilizzo risorse vincolate nell'esercizio 2019
				(a)	(b)	(c)	(d)	(e)	(f)=(a)+(b)-(d)-(e)		(h)
11 - - -	***** AVANZO DI AMMINISTRAZIONE DELL'ESERCIZIO PRECEDENTE *****	85334	SPESE SCUOLA CANI GUIDA PER CIECHI E STAMPERIA NAZIONALE BRAILLE FINANZIATE CON PROVENTI LASCITI TESTAMENTARI - BENI IMMOBILI	195.756,74	0,00		0,00	0,00	195.756,74		0,00
11 - - -	***** AVANZO DI AMMINISTRAZIONE DELL'ESERCIZIO PRECEDENTE *****	85393	ACCORDO DI PROGRAMMA QUADRO PER IL SETTORE DELLE INFRASTRUTTURE DI TRASPORTO - DELIBERA CIPE 3/2006 - TRASFERIMENTO A ENTI PUBBLICI	244.809,59	0,00		0,00	0,00	244.809,59		0,00
11 - - -	***** AVANZO DI AMMINISTRAZIONE DELL'ESERCIZIO PRECEDENTE *****	85407	INTERVENTI DESTINATI AL MANTENIMENTO DELLA QUALITA' DEI SERVIZI DI TRASPORTO PUBBLICO LOCALE -	848.919,49	0,00		0,00	0,00	848.919,49		0,00
11 - - -	***** AVANZO DI AMMINISTRAZIONE DELL'ESERCIZIO PRECEDENTE *****	85408	INTERVENTI RIVOLTI ALL'EFFICIENZA DEL TRASPORTO PUBBLICO LOCALE (L. 30/5/95 N. 204)	3.795,81	0,00		0,00	0,00	3.795,81		0,00
11 - - -	***** AVANZO DI AMMINISTRAZIONE DELL'ESERCIZIO PRECEDENTE *****	85409	RIPIANO PARZIALE DISAVANZI AZIENDE TRASPORTO PUBBLICO LOCALE - PERIODO 1994/96 - LEGGE 18.6.98 N. 194 FINANZIAMENTO STATALE	82.495,93	0,00		0,00	0,00	82.495,93		0,00
11 - - -	***** AVANZO DI AMMINISTRAZIONE DELL'ESERCIZIO PRECEDENTE *****	85410	CONTRIBUTO QUINDICENNALE COPERTURA DEI DISAVANZI RELATIVI ALL'ANNO 1997 NEL SETTORE DEL TRASPORTO PUBBLICO LOCALE - LEGGE 7.12.1999 N. 472 - ART.12 COMMA 1 - FINANZIAMENTO STATALE	115.821,34	0,00		0,00	0,00	115.821,34		0,00
11 - - -	***** AVANZO DI AMMINISTRAZIONE DELL'ESERCIZIO PRECEDENTE *****	85411	SPESE PER INTERVENTI DI INVESTIMENTO NEL SETTORE DEL TRASPORTO PUBBLICO LOCALE TER.	477.092,66	0,00		0,00	0,00	477.092,66		0,00
11 - - -	***** AVANZO DI AMMINISTRAZIONE DELL'ESERCIZIO PRECEDENTE *****	85413	INVESTIMENTI NEL TRASPORTO PUBBLICO LOCALE - UTILIZZAZIONE DIRETTA LIMITI D'IMPEGNO ANNO 2003	159.039,65	0,00		0,00	0,00	159.039,65		0,00
11 - - -	***** AVANZO DI AMMINISTRAZIONE DELL'ESERCIZIO PRECEDENTE *****	85414	ACQUISIZIONE HARDWARE PER SETTORE TRASPORTI - FONDI STATO	16.774,84	0,00		0,00	0,00	16.774,84		0,00
11 - - -	***** AVANZO DI AMMINISTRAZIONE DELL'ESERCIZIO PRECEDENTE *****	85415	INVESTIMENTI NEL TRASPORTO PUBBLICO LOCALE - CREAZIONE DI BASI DATI GEOGRAFICHE - TRASFERIMENTI A ENTI DELLE AMMINISTRAZIONI LOCALI	5.928,45	0,00		0,00	0,00	5.928,45		0,00
11 - - -	***** AVANZO DI AMMINISTRAZIONE DELL'ESERCIZIO PRECEDENTE *****	85416	SPESE PER RINNOVO DEL PRIMO E SECONDO BIENNIO ECONOMICO 2004/2007 DEL C.C.N.L. NEL SETTORE DEL T.P.L. - FONDI STATALI	848.960,05	0,00		0,00	0,00	848.960,05		0,00
11 - - -	***** AVANZO DI AMMINISTRAZIONE DELL'ESERCIZIO PRECEDENTE *****	85417	INVESTIMENTI NEL TRASPORTO PUBBLICO LOCALE - BASI DATI GEOGRAFICHE E APPLICAZIONI PER L'INFOMOBILITA'.	515.066,00	0,00		0,00	0,00	515.066,00		0,00
11 - - -	***** AVANZO DI AMMINISTRAZIONE DELL'ESERCIZIO PRECEDENTE *****	85418	INVESTIMENTI NEL TRASPORTO PUBBLICO LOCALE - FONDO PER LA PROMOZIONE E IL SOSTEGNO DELLO SVILUPPO DEL T.P.L. PER IL RINNOVO MATERIALE ROTABILE	1.701.076,90	0,00		0,00	0,00	1.701.076,90		0,00
11 - - -	***** AVANZO DI AMMINISTRAZIONE DELL'ESERCIZIO PRECEDENTE *****	85420	FONDO REGIONALE TRASPORTI - SPESE DI ESERCIZIO DEGLI ENTI LOCALI	68.810,18	0,00		0,00	0,00	68.810,18		0,00
11 - - -	***** AVANZO DI AMMINISTRAZIONE DELL'ESERCIZIO PRECEDENTE *****	85423	FINANZIAMENTO DEL TRASPORTO PUBBLICO LOCALE - SPESA CORRENTE - ACQUISTO BENI E PRESTAZIONE DI SERVIZI	619.747,69	0,00		0,00	0,00	619.747,69		0,00
11 - - -	***** AVANZO DI AMMINISTRAZIONE DELL'ESERCIZIO PRECEDENTE *****	85424	FINANZIAMENTO DEL TRASPORTO PUBBLICO LOCALE - SPESA CORRENTE - TRASFERIMENTI A IMPRESE	7.398.158,73	0,00		0,00	0,00	7.398.158,73		0,00
11 - - -	***** AVANZO DI AMMINISTRAZIONE DELL'ESERCIZIO PRECEDENTE *****	85425	INTERVENTI DI MONITORAGGIO E VIGILANZA SUI SERVIZI DI TRASPORTO PUBBLICO LOCALE SU FERRO	680.000,00	0,00		0,00	0,00	680.000,00		0,00
11 - - -	***** AVANZO DI AMMINISTRAZIONE DELL'ESERCIZIO PRECEDENTE *****	85426	SPESE PER LA REALIZZAZIONE DI INDAGINI CAMPIONARIE NEL SETTORE DEI TRASPORTI - FONDI STATALI	191.000,00	0,00		0,00	0,00	191.000,00		0,00
11 - - -	***** AVANZO DI AMMINISTRAZIONE DELL'ESERCIZIO PRECEDENTE *****	85428	SPESE E COMPENSI RELATIVI ALLA COMMISSIONE DI GARA PER AFFIDAMENTO IN CONCESSIONE DEI SERVIZI DI TPL NELL'AMBITO TERRITORIALE REGIONALE TOSCANO.	21.576,00	0,00		0,00	0,00	21.576,00		0,00
11 - - -	***** AVANZO DI AMMINISTRAZIONE DELL'ESERCIZIO PRECEDENTE *****	85489	ISTITUZIONE, GESTIONE E VALORIZZAZIONE DELLE RISERVE NATURALI REGIONALI.	6.300,00	0,00		0,00	0,00	6.300,00		0,00

1)Elenco analitico delle risorse vincolate rappresentate nel prospetto del risultato di amministrazione 2018

Capitolo di entrata	descrizione	Capitolo di spesa	Descr.	Risorse vincolate al 1/1/ 2018	Accertamenti esercizio 2018	Impegni esercizio 2018	Fondo pluriennale vincolato al 31/12/2018	Cancellazione dell'accertamento o eliminazione del vincolo	Risorse vincolate al 01/01/2019	di cui Residui Perenti	Utilizzo risorse vincolate nell'esercizio 2019
				(a)	(b)	(c)	(d)	(e)	(f)=(a)-(b)-(d)-(e)		(h)
11 - - - -	***** AVANZO DI AMMINISTRAZIONE DELL'ESERCIZIO PRECEDENTE *****	85516	FONDO PER FAVORIRE LA MINORE PRODUZIONE DI RIFIUTI, LE ATTIVITA' DI RECUPERO MATERIE PRIME ED ENERGIA - TRASFERIMENTO AD ARPAT PER ATTIVITA' ISTITUZIONALI OBBLIGATORIE	321.342,76	0,00		0,00	0,00	321.342,76		0,00
11 - - - -	***** AVANZO DI AMMINISTRAZIONE DELL'ESERCIZIO PRECEDENTE *****	85517	FONDO PER FAVORIRE LA MINORE PRODUZIONE DI RIFIUTI, LE ATTIVITA' DI RECUPERO MATERIE PRIME ED ENERGIA - SPESE CORRENTI	75.183,27	0,00		0,00	0,00	75.183,27		0,00
11 - - - -	***** AVANZO DI AMMINISTRAZIONE DELL'ESERCIZIO PRECEDENTE *****	85573	FONDO PER FAVORIRE LA MINOR PRODUZIONE DI RIFIUTI, LE ATTIVITA' DI RECUPERO MATERIE PRIME ED ENERGIA	7.735,64	0,00		0,00	0,00	7.735,64		0,00
11 - - - -	***** AVANZO DI AMMINISTRAZIONE DELL'ESERCIZIO PRECEDENTE *****	90118	SPESE SCUOLA CANI GUIDA PER CIECHI E STAMPERIA NAZIONALE BRAILLE FINANZIATE CON PROVENTI LASCITI TESTAMENTARI - BENI IMMOBILI	104.243,26	0,00	64.288,08	0,00	0,00	39.955,18		0,00
11 - - - -	***** AVANZO DI AMMINISTRAZIONE DELL'ESERCIZIO PRECEDENTE *****	93167	FINANZIAMENTO DEL TRASPORTO PUBBLICO FERROVIARIO (EX ART. 8 D.LGS 422/1997) - SPESE CORRENTI - ACQUISTO BENI E PRESTAZIONE DI SERVIZI	36.382,97	0,00		0,00	0,00	36.382,97		0,00
11 - - - -	***** AVANZO DI AMMINISTRAZIONE DELL'ESERCIZIO PRECEDENTE *****	93168	FINANZIAMENTO DEL TRASPORTO PUBBLICO LOCALE - SPESA CORRENTE - ACQUISTO BENI E PRESTAZIONE DI SERVIZI	9.320,00	0,00	7.320,00	0,00	0,00	2.000,00		0,00
11 - - - -	***** AVANZO DI AMMINISTRAZIONE DELL'ESERCIZIO PRECEDENTE *****	93361	FONDI STATALI INERENTI OPERE PER LA SICUREZZA STRADALE IV E V PROGRAMMA ATTUATIVO DEL PIANO NAZIONALE DELLA SICUREZZA STRADALE.	107.200,00	0,00	92.253,79	0,00	0,00	14.946,21		0,00
11 - - - -	***** AVANZO DI AMMINISTRAZIONE DELL'ESERCIZIO PRECEDENTE *****	93540	CENTRO DI MONITORAGGIO REGIONALE DELLA SICUREZZA STRADALE DELLA REGIONE TOSCANA E ATTIVITA' CONNESSA	5.574,06	0,00	5.539,23	0,00	0,00	34,83		0,00
11 - - - -	***** AVANZO DI AMMINISTRAZIONE DELL'ESERCIZIO PRECEDENTE *****	93541	SPESE SCUOLA CANI GUIDA PER CIECHI E STAMPERIA NAZIONALE BRAILLE FINANZIATE CON PROVENTI E LASCITI TESTAMENTARI - MEZZI DI TRASPORTO	73.200,00	0,00	58.607,20	0,00	0,00	14.592,80		0,00
Totale vincoli derivanti dalla legge (l)				17.609.935,62	203.382.870,99	202.353.983,21	0,00	0,00	18.638.823,40	0,00	0,00
Vincoli derivanti da Trasferimenti											
32136 - - - -	***** RIMBORSI, RECUPERI E RESTITUZIONI DI FONDI VINCOLATI - CONTO CAPIATALE AMMINISTRAZIONI LOCALI *****	11093	COMPLETAMENTO INTERVENTI CONSEGUENTI AGLI EVENTI CALAMITOSI GIUGNO 1996.	0,00	58.019,80	0,00	0,00	0,00	58.019,80		0,00
11 - 32136 - - -	***** AVANZO DI AMMINISTRAZIONE DELL'ESERCIZIO PRECEDENTE ***** RIMBORSI, RECUPERI E RESTITUZIONI DI FONDI VINCOLATI - CONTO CAPIATALE AMMINISTRAZIONI LOCALI *****	11114	SPESE DI INVESTIMENTO IN EMERGENZA PER EVENTI CALAMITOSI. FONDI STATALI	211.304,25	128,00	0,00	0,00	0,00	211.432,25		0,00
11 - 22360 - - -	***** AVANZO DI AMMINISTRAZIONE DELL'ESERCIZIO PRECEDENTE ***** INDAGINI DI MICROZONAZIONE SISMICA - ART. 11 D.L. 39/2009 *****	11294	SPESE PER INDAGINI DI MICROZONAZIONE SISMICA - ART. 11 D.L. 39/2009	212,09	65.266,01	0,00	0,00	0,00	65.478,10		0,00
42277 - - - -	***** INTERVENTI DI RIDUZIONE DEL RISCHIO SISMICO - ART. 11 D.L. 39/2009 *****	11295	SPESE PER INTERVENTI STRUTTURALI DI RIDUZIONE DEL RISCHIO SISMICO - ART. 11 D.L. 39/2009	0,00	19.455,14	0,00	0,00	0,00	19.455,14		0,00
42277 - - - -	***** INTERVENTI DI RIDUZIONE DEL RISCHIO SISMICO - ART. 11 D.L. 39/2009 *****	11401	SPESE PER INTERVENTI STRUTTURALI DI RIDUZIONE DEL RISCHIO SISMICO SU EDIFICI PRIVATI. ART 11 D.L.39/09. TRASFERIMENTI AI COMUNI	0,00	49.575,28	0,00	0,00	0,00	49.575,28		0,00
42546 - - - -	***** TRASFERIMENTO STATALE PER RIPRISTINO MATERIALI DI PROTEZIONE CIVILE- ART. 5 OCDPC 438-2017 *****	11423	SPESE RELATIVE AL POTENZIAMENTO E RIPRISTINO DELLA COLONNA MOBILE REGIONE TOSCANA	0,00	20.711,81	13.983,03	0,00	0,00	6.728,78		0,00
42546 - - - -	***** TRASFERIMENTO STATALE PER RIPRISTINO MATERIALI DI PROTEZIONE CIVILE- ART. 5 OCDPC 438-2017 *****	11424	MEZZI DI PROTEZIONE CIVILE - OCDPC N. 438/2017	0,00	48.800,00	48.678,00	0,00	0,00	122,00		0,00
11 - 22417 - - -	***** AVANZO DI AMMINISTRAZIONE DELL'ESERCIZIO PRECEDENTE ***** PC ITALIA-FRANCIA MARITTIMO 2014-2020 - ENTRATE STATALI A FRONTE DI SPESE CORRENTI. *****	12257	PC ITALIA-FRANCIA MARITTIMO 2014-2020 - TRASFERIMENTI CORRENTI AD IMPRESE - QUOTA STATO	2.569,65	45.504,61	45.504,61	0,00	0,00	2.569,65		0,00

1)Elenco analitico delle risorse vincolate rappresentate nel prospetto del risultato di amministrazione 2018

Capitolo di entrata	descrizione	Capitolo di spesa	Descr.	Risorse vincolate al 1/1/ 2018	Accertamenti esercizio 2018	Impegni esercizio 2018	Fondo pluriennale vincolato al 31/12/2018	Cancellazione dell'accertamento o eliminazione del vincolo	Risorse vincolate al 01/01/2019	di cui Residui Perenti	Utilizzo risorse vincolate nell'esercizio 2019
				(a)	(b)	(c)	(d)	(e)	(f)=(a)-(b)-(d)-(e)		(h)
11 - 22417 - - -	AVANZO DI AMMINISTRAZIONE DELL'ESERCIZIO PRECEDENTE ***** PC ITALIA-FRANCIA MARITTIMO 2014-2020 - ENTRATE STATALI A FRONTE DI SPESE CORRENTI. *****	12265	PC ITALIA-FRANCIA MARITTIMO 2014-2020 - ASSISTENZA TECNICA - MISSIONI - QUOTA STATO	107,62	3.495,54	3.495,54	0,00	0,00	107,62		0,00
11 - 22417 - - -	AVANZO DI AMMINISTRAZIONE DELL'ESERCIZIO PRECEDENTE ***** PC ITALIA-FRANCIA MARITTIMO 2014-2020 - ENTRATE STATALI A FRONTE DI SPESE CORRENTI. *****	12284	PO ITALIA-FRANCIA MARITTIMO 2014-2020 - ASSISTENZA TECNICA - PRESTAZIONI PROFESSIONALI E SPECIALISTICHE - QUOTA STATO	15,94	6.878,45	6.878,45	0,00	0,00	15,94		0,00
11 - 22417 - - -	AVANZO DI AMMINISTRAZIONE DELL'ESERCIZIO PRECEDENTE ***** PC ITALIA-FRANCIA MARITTIMO 2014-2020 - ENTRATE STATALI A FRONTE DI SPESE CORRENTI. *****	12290	PO ITALIA-FRANCIA MARITTIMO 2014-2020 - ASSISTENZA TECNICA - UTENZE - QUOTA STATO	208,61	525,00	525,00	0,00	0,00	208,61		0,00
21266 - - - -	***** PROGETTO VIVIMED - PROGRAMMA DI COOPERAZIONE INTERREG V-A ITALIA FRANCIA MARITTIMO 2014-2020 DRT N. 9405/2016 QUOTA UE *****	12311	PROGETTO VIVIMED - PROGRAMMA DI COOPERAZIONE INTERREG V-A ITALIA FRANCIA MARITTIMO 2014-2020 DRT N. 9405/2016 PRESTAZIONI PROFESSIONALI E SPECIALISTICHE QUOTA UE (85%)	0,00	19.448,20	19.441,65	0,00	0,00	6,55		0,00
21266 - - - -	***** PROGETTO VIVIMED - PROGRAMMA DI COOPERAZIONE INTERREG V-A ITALIA FRANCIA MARITTIMO 2014-2020 DRT N. 9405/2016 QUOTA UE *****	12317	PROGETTO VIVIMED - PROGRAMMA DI COOPERAZIONE INTERREG V-A ITALIA FRANCIA MARITTIMO 2014 - 2020 DRT 9405/2016. SPESE D'UFFICIO E AMMINISTRATIVE. QUOTA UE	0,00	9.435,00	0,00	0,00	0,00	9.435,00		0,00
21266 - - - -	***** PROGETTO VIVIMED - PROGRAMMA DI COOPERAZIONE INTERREG V-A ITALIA FRANCIA MARITTIMO 2014-2020 DRT N. 9405/2016 QUOTA UE *****	12319	PROGETTO VIVIMED - PROGRAMMA DI COOPERAZIONE INTERREG V-A ITALIA FRANCIA MARITTIMO 2014-2020 DRT 9405/2016. COSTI DEL PERSONALE A T.I. QUOTA UE	0,00	15.300,00	0,00	0,00	0,00	15.300,00		0,00
21266 - - - -	***** PROGETTO VIVIMED - PROGRAMMA DI COOPERAZIONE INTERREG V-A ITALIA FRANCIA MARITTIMO 2014-2020 DRT N. 9405/2016 QUOTA UE *****	12321	PROGETTO VIVIMED - PROGRAMMA DI COOPERAZIONE INTERREG V-A ITALIA FRANCIA MARITTIMO 2014-2020 DRGT N.9405/2016 - RETRIBUZIONI QUOTA UE (85%)	0,00	14.808,45	12.009,32	0,00	0,00	2.799,13		0,00
21266 - - - -	***** PROGETTO VIVIMED - PROGRAMMA DI COOPERAZIONE INTERREG V-A ITALIA FRANCIA MARITTIMO 2014-2020 DRT N. 9405/2016 QUOTA UE *****	12323	PROGETTO VIVIMED - PROGRAMMA DI COOPERAZIONE INTERREG V-A ITALIA FRANCIA MARITTIMO 2014-2020 DRGT N.9405/2016 - ONERI QUOTA UE (85%)	0,00	8.047,73	3.499,43	0,00	0,00	4.548,30		0,00
21266 - - - -	***** PROGETTO VIVIMED - PROGRAMMA DI COOPERAZIONE INTERREG V-A ITALIA FRANCIA MARITTIMO 2014-2020 DRT N. 9405/2016 QUOTA UE *****	12325	PROGETTO VIVIMED - PROGRAMMA DI COOPERAZIONE INTERREG V-A ITALIA FRANCIA MARITTIMO 2014-2020 DRGT N.9405/2016 - IRAP QUOTA UE (85%)	0,00	2.486,88	1.013,67	0,00	0,00	1.473,21		0,00
11 - 22417 - - -	AVANZO DI AMMINISTRAZIONE DELL'ESERCIZIO PRECEDENTE ***** PC ITALIA-FRANCIA MARITTIMO 2014-2020 - ENTRATE STATALI A FRONTE DI SPESE CORRENTI. *****	12336	PROGETTO PROMETEA - PROGRAMMA DI COOPERAZIONE INTERREG V-A ITALIA FRANCIA MARITTIMO 2014-2020 DRGT N. 9405/2016- MISIONI QUOTA STATO (15%)	49,88	294,99	294,99	0,00	0,00	49,88		0,00
21277 - - - -	***** PROGETTO TERRAGIR 3 - PC ITALIA - FRANCIA MARITTIMO 2014-2020 - ENTRATA QUOTA UE (85%). QUOTA PERVENUTA TRAMITE CAPOFILA - PROV. DI NUORO *****	12385	PROGETTO TERRAGIR 3 - PC ITALIA - FRANCIA MARITTIMO 2014-2020 - PRESTAZIONI PROFESSIONALI E SPECIALISTICHE QUOTA UE (85%)	0,00	7.034,12	0,00	0,00	0,00	7.034,12		0,00
21277 - - - -	***** PROGETTO TERRAGIR 3 - PC ITALIA - FRANCIA MARITTIMO 2014-2020 - ENTRATA QUOTA UE (85%). QUOTA PERVENUTA TRAMITE CAPOFILA - PROV. DI NUORO *****	12391	PROGETTO TERRAGIR 3 - PC ITALIA FRANCIA MARITTIMO 2014-2020 - PERSONALE A TEMPO INDETERMINATO QUOTA UE 85%	0,00	1.040,57	0,00	0,00	0,00	1.040,57		0,00
21282 - - - -	***** PROGETTO PRISMA - PC ITALIA FRANCIA MARITTIMO - ENTRATA CORRENTE QUOTA UE (85) *****	12397	PROGETTO PRISMA - PC ITALIA FRANCIA MARITTIMO - ATTREZZATURE TECNICHE QUOTA UE (85%)	0,00	15.000,00	0,00	0,00	0,00	15.000,00		0,00
21282 - - - -	***** PROGETTO PRISMA - PC ITALIA FRANCIA MARITTIMO - ENTRATA CORRENTE QUOTA UE (85) *****	12403	PROGETTO PRISMA - PC ITALIA FRANCIA MARITTIMO - PRETAZIONI PROFESSIONALI E SPECIALISTICHE - UNIVERSITA' QUOTA UE (85%)	0,00	12.750,00	0,00	0,00	0,00	12.750,00		0,00
21282 - - - -	***** PROGETTO PRISMA - PC ITALIA FRANCIA MARITTIMO - ENTRATA CORRENTE QUOTA UE (85) *****	12407	PROGETTO PRISMA - PC ITALIA FRANCIA MARITTIMO 2014-2020 - TRASFERIMENTI AMMINISTRAZIONI LOCALI QUOTA UE (85%)	0,00	13.912,02	0,00	0,00	0,00	13.912,02		0,00
21282 - - - -	***** PROGETTO PRISMA - PC ITALIA FRANCIA MARITTIMO - ENTRATA CORRENTE QUOTA UE (85) *****	12409	PROGETTO PRISMA - PC ITALIA FRANCIA MARITTIMO 2014-2020 - SPESE D'UFFICIO E AMMINISTRAZIONE. QUOTA UE (85%)	0,00	349,33	0,00	0,00	0,00	349,33		0,00

1)Elenco analitico delle risorse vincolate rappresentate nel prospetto del risultato di amministrazione 2018

Capitolo di entrata	descrizione	Capitolo di spesa	Descr.	Risorse vincolate al 1/1/ 2018	Accertamenti esercizio 2018	Impegni esercizio 2018	Fondo pluriennale vincolato al 31/12/2018	Cancellazione dell'accertamento o eliminazione del vincolo	Risorse vincolate al 01/01/2019	di cui Residui Perenti	Utilizzo risorse vincolate nell'esercizio 2019
				(a)	(b)	(c)	(d)	(e)	(f)=(a)-(b)-(d)-(e)		(h)
21282 - - - -	***** PROGETTO PRISMA - PC ITALIA FRANCIA MARITTIMO - ENTRATA CORRENTE QUOTA UE (85) *****	12411	PROGETTO PRISMA - PC ITALIA FRANCIA MARITTIMO 2014-2020 - COSTI DEL PERSONALE (PERSONALE A TEMPO INDETERMINATO) QUOTA UE (85%)	0,00	2.867,29	0,00	0,00	0,00	2.867,29		0,00
21282 - - - -	***** PROGETTO PRISMA - PC ITALIA FRANCIA MARITTIMO - ENTRATA CORRENTE QUOTA UE (85) *****	12413	PROGETTO PRISMA - PC ITALIA FRANCIA MARITTIMO 2014-2020 - PERSONALE A TEMPO DETERMINATO - RETRIBUZIONI QUOTA UE (85%)	0,00	4.599,28	0,00	0,00	0,00	4.599,28		0,00
21282 - - - -	***** PROGETTO PRISMA - PC ITALIA FRANCIA MARITTIMO - ENTRATA CORRENTE QUOTA UE (85) *****	12415	PROGETTO PRISMA - PC ITALIA FRANCIA MARITTIMO 2014-2020 - PERSONALE A TEMPO DETERMINATO - ONERI QUOTA UE (85%)	0,00	1.301,14	0,00	0,00	0,00	1.301,14		0,00
21282 - - - -	***** PROGETTO PRISMA - PC ITALIA FRANCIA MARITTIMO - ENTRATA CORRENTE QUOTA UE (85) *****	12417	PROGETTO PRISMA - PC ITALIA FRANCIA MARITTIMO 2014-2020 - PERSONALE A TEMPO DETERMINATO - IRAP QUOTA UE (85%)	0,00	390,94	0,00	0,00	0,00	390,94		0,00
41056 - - - -	***** PROGRAMMA HORIZON 2020 - PROGETTO NEFERTITI *****	13259	PROGRAMMA HORIZON 2020 - PROGETTO NEFERTITI - MISSIONI	0,00	3.755,00	1.567,01	0,00	0,00	2.187,99		0,00
41056 - - - -	***** PROGRAMMA HORIZON 2020 - PROGETTO NEFERTITI *****	13260	PROGRAMMA HORIZON 2020 - PROGETTO NEFERTITI - ACQUISTO DI BENI E SERVIZI	0,00	6.910,00	0,00	0,00	0,00	6.910,00		0,00
41056 - - - -	***** PROGRAMMA HORIZON 2020 - PROGETTO NEFERTITI *****	13261	PROGRAMMA HORIZON 2020 - PROGETTO NEFERTITI - ALTRE SPESE DI RAPPRESENTANZA	0,00	4.500,00	0,00	0,00	0,00	4.500,00		0,00
41057 - - - -	***** PROGRAMMA HORIZON 2020 - PROGETTO ROSEWOOD *****	13262	PROGRAMMA HORIZON 2020 - PROGETTO ROSEWOOD - MISSIONI	0,00	4.138,05	3.614,33	0,00	0,00	523,72		0,00
41057 - - - -	***** PROGRAMMA HORIZON 2020 - PROGETTO ROSEWOOD *****	13264	PROGRAMMA HORIZON 2020 - PROGETTO ROSEWOOD - ALTRE SPESE DI RAPPRESENTANZA	0,00	1.400,00	1.386,36	0,00	0,00	13,64		0,00
41056 - - - -	***** PROGRAMMA HORIZON 2020 - PROGETTO NEFERTITI *****	13266	PROGRAMMA HORIZON 2020 - PROGETTO NEFERTITI - COSTI DEL PERSONALE	0,00	14.115,00	0,00	0,00	0,00	14.115,00		0,00
41057 - - - -	***** PROGRAMMA HORIZON 2020 - PROGETTO ROSEWOOD *****	13271	PROGRAMMA HORIZON 2020 PROGETTO ROSEWOOD	0,00	22.563,17	18.000,00	0,00	0,00	4.563,17		0,00
22125 - - - -	FONDO DI PREMIALITA' : CONTRIBUTO STATALE CORRENTE PER IL POTENZIAMENTO DEL PROGETTO CONTI PUBBLICI TERRITORIALI - *****	14320	SISTEMA CONTI PUBBLICI TERRITORIALI (CPT). SPESE PER MISSIONI	0,00	450,00	168,00	0,00	0,00	282,00		0,00
41060 - - - -	***** ENTRATE UE IN CONTO CAPITALE PER INTERREG MED 2014-2020 PROGETTO HERIT-DATA *****	14329	INTERREG MED 2014-2020 PROGETTO HERIT-DATA ACQUISTO INFRASTRUTTURA LEGGERA - QUOTA UE	0,00	4.400,26	4.400,09	0,00	0,00	0,17		0,00
22511 - - - -	***** ENTRATE UE CORRENTI CEF 2014-2020 PER PROGETTO TRAFAIR - EROGATO DA CAPOFILA UNI MODENA *****	14358	CEF 2014-2020 PROGETTO TRAFAIR SPESE PERSONALE INTERNO	0,00	11.065,00	0,00	0,00	0,00	11.065,00		0,00
22511 - - - -	***** ENTRATE UE CORRENTI CEF 2014-2020 PER PROGETTO TRAFAIR - EROGATO DA CAPOFILA UNI MODENA *****	14359	CEF 2014-2020 PROGETTO TRAFAIR SPESE PER SERVIZI DI CONSULENZA	0,00	30.000,00	0,00	0,00	0,00	30.000,00		0,00
22511 - - - -	***** ENTRATE UE CORRENTI CEF 2014-2020 PER PROGETTO TRAFAIR - EROGATO DA CAPOFILA UNI MODENA *****	14360	CEF 2014-2020 PROGETTO TRAFAIR SPESE PER ATTREZZATURA	0,00	5.110,00	0,00	0,00	0,00	5.110,00		0,00
22511 - - - -	***** ENTRATE UE CORRENTI CEF 2014-2020 PER PROGETTO TRAFAIR - EROGATO DA CAPOFILA UNI MODENA *****	14361	CEF 2014-2020 PROGETTO TRAFAIR SPESE PER TRASFERITA DEL PERSONALE	0,00	10.000,00	0,00	0,00	0,00	10.000,00		0,00
22057 - - - -	***** SERVIZIO CIVILE FINANZIAMENTO STATALE PER ATTIVITA' DI FORMAZIONE E INFORMAZIONE *****	21017	SERVIZIO CIVILE - FINANZIAMENTO STATALE PER ATTIVITA' DI INFORMAZIONE E FORMAZIONE - TRASFERIMENTI CORRENTI AD ALTRI SOGGETTI	0,00	5.940,00	0,00	0,00	0,00	5.940,00		0,00
32038 - - - -	***** RIMBORSI,RECUPERI E RESTITUZIONI DI FONDI VINCOLATI - RISORSE CORRENTI *****	21064	PROGETTO PER L'AUTONOMIA DEI GIOVANI - CONTRIBUTI DI EMANCIPAZIONE PER L'AFFITTO	0,00	217.115,87	0,00	0,00	0,00	217.115,87		0,00
22506 - - - -	***** PARTENARIATO AL PROGETTO EUROPEO NOVIS 2.0 (NO VIOLENCE IN SPORT) ? QUOTA UE - TRAMITE SOGGETTO CAPOFILA *****	22165	PARTENARIATO AL PROGETTO EUROPEO NOVIS 2.0 (NO VIOLENCE IN SPORT) ? SPESE PER RISORSE UMANE - QUOTA UE	0,00	856,00	0,00	0,00	0,00	856,00		0,00

1)Elenco analitico delle risorse vincolate rappresentate nel prospetto del risultato di amministrazione 2018

Capitolo di entrata	descrizione	Capitolo di spesa	Descr.	Risorse vincolate al 1/1/2018	Accertamenti esercizio 2018	Impegni esercizio 2018	Fondo pluriennale vincolato al 31/12/2018	Cancellazione dell'accertamento o eliminazione del vincolo	Risorse vincolate al 01/01/2019	di cui Residui Perenti	Utilizzo risorse vincolate nell'esercizio 2019
				(a)	(b)	(c)	(d)	(e)	(f)=(a)+(b)-(d)-(e)		(h)
32038 - - -	***** RIMBORSI,RECUPERI E RESTITUZIONI DI FONDI VINCOLATI - RISORSE CORRENTI *****	22166	CONTRIBUTI RELATIVA PROGETTI DI NATURA SOCIALE. SPESE CORRENTI. TRASFERIMENTI A SOGGETTI DEL TERZO SETTORE	0,00	3.144,11	0,00	0,00	0,00	3.144,11		0,00
11 - - - -	***** AVANZO DI AMMINISTRAZIONE DELL'ESERCIZIO PRECEDENTE *****	23061	CONTRIBUTI DA FONDAZIONE MONTE DEI PASCHI DI SIENA PER PROGETTI SULL'INCLUSIONE SOCIALE DEGLI IMMIGRATI	4.495,50	0,00	0,00	0,00	0,00	4.495,50		0,00
32038 - - -	***** RIMBORSI,RECUPERI E RESTITUZIONI DI FONDI VINCOLATI - RISORSE CORRENTI *****	23075	FONDI POLITICHE PER LA FAMIGLIA - TRASFERIMENTO AD ALTRI SOGGETTI AZIONI DI ASSISTENZA E SOSTEGNO ALLE DONNE VITTIME DI VIOLENZA - TRASFERIMENTI CORRENTI A ENTI PUBBLICI	0,00	16.948,48	0,00	0,00	0,00	16.948,48		0,00
32038 - - -	***** RIMBORSI,RECUPERI E RESTITUZIONI DI FONDI VINCOLATI - RISORSE CORRENTI *****	23129	FAMI 2014-2020 - POLITICHE SOCIALI - SPESE PERSONALE - QUOTA UE	0,00	100,86	0,00	0,00	0,00	100,86		0,00
21250 - - -	***** FONDO ASILO, MIGRAZIONE E INTEGRAZIONE FAMI 2014-2020 - ENTRATE CORRENTI - QUOTA UE *****	23157	FAMI 2014-2020 - POLITICHE SOCIALI - SPESE PERSONALE - QUOTA UE	0,00	28.322,65	0,00	0,00	0,00	28.322,65		0,00
22442 - - -	***** FONDO ASILO, MIGRAZIONE E INTEGRAZIONE FAMI 2014-2020 - ENTRATE CORRENTI - QUOTA STATO *****	23158	FAMI 2014-2020 - POLITICHE SOCIALI - SPESE PERSONALE - QUOTA STATO	0,00	19.797,90	0,00	0,00	0,00	19.797,90		0,00
21250 - - -	***** FONDO ASILO, MIGRAZIONE E INTEGRAZIONE FAMI 2014-2020 - ENTRATE CORRENTI - QUOTA UE *****	23159	FAMI 2014-2020 - POLITICHE SOCIALI - COSTI INDIRETTI - QUOTA UE	0,00	19.787,21	0,00	0,00	0,00	19.787,21		0,00
22442 - - -	***** FONDO ASILO, MIGRAZIONE E INTEGRAZIONE FAMI 2014-2020 - ENTRATE CORRENTI - QUOTA STATO *****	23160	FAMI 2014-2020 - POLITICHE SOCIALI - COSTI INDIRETTI - QUOTA STATO	0,00	19.628,32	0,00	0,00	0,00	19.628,32		0,00
21250 - - -	***** FONDO ASILO, MIGRAZIONE E INTEGRAZIONE FAMI 2014-2020 - ENTRATE CORRENTI - QUOTA UE *****	23165	FAMI 2014/2020 - PROGETTO SCUOLA SENZA FRONTIERE - ACQUISTO SERVIZI - QUOTA UE	0,00	2.981,92	0,00	0,00	0,00	2.981,92		0,00
22442 - - -	***** FONDO ASILO, MIGRAZIONE E INTEGRAZIONE FAMI 2014-2020 - ENTRATE CORRENTI - QUOTA STATO *****	23166	FAMI 2014/2020 - PROGETTO SCUOLA SENZA FRONTIERE - ACQUISTO SERVIZI - QUOTA STATO	0,00	2.981,94	0,00	0,00	0,00	2.981,94		0,00
21250 - - -	***** FONDO ASILO, MIGRAZIONE E INTEGRAZIONE FAMI 2014-2020 - ENTRATE CORRENTI - QUOTA UE *****	23169	FAMI 2014/2020 - PROGETTO INSERTO - ACQUISTO SERVIZI - QUOTA UE	0,00	12.777,94	0,00	0,00	0,00	12.777,94		0,00
22442 - - -	***** FONDO ASILO, MIGRAZIONE E INTEGRAZIONE FAMI 2014-2020 - ENTRATE CORRENTI - QUOTA STATO *****	23170	FAMI 2014/2020 - PROGETTO INSERTO - ACQUISTO SERVIZI - QUOTA STATO	0,00	25.981,92	0,00	0,00	0,00	25.981,92		0,00
21250 - - -	***** FONDO ASILO, MIGRAZIONE E INTEGRAZIONE FAMI 2014-2020 - ENTRATE CORRENTI - QUOTA UE *****	23173	FAMI 2014/2020 - PROGETTO PAESI NEL MONDO - ACQUISTO SERVIZI - QUOTA UE	0,00	707,42	0,00	0,00	0,00	707,42		0,00
22442 - - -	***** FONDO ASILO, MIGRAZIONE E INTEGRAZIONE FAMI 2014-2020 - ENTRATE CORRENTI - QUOTA STATO *****	23174	FAMI 2014/2020 - PROGETTO PAESI NEL MONDO - ACQUISTO SERVIZI - QUOTA STATO	0,00	707,41	0,00	0,00	0,00	707,41		0,00
22442 - - -	***** FONDO ASILO, MIGRAZIONE E INTEGRAZIONE FAMI 2014-2020 - ENTRATE CORRENTI - QUOTA STATO *****	23178	FAMI 2014/2020 - PROGETTO TO PARTECIPO - ACQUISTO SERVIZI - QUOTA STATO	0,00	3.795,33	0,00	0,00	0,00	3.795,33		0,00
21250 - - -	***** FONDO ASILO, MIGRAZIONE E INTEGRAZIONE FAMI 2014-2020 - ENTRATE CORRENTI - QUOTA UE *****	23181	FAMI 2014/2020 - PERSONALE A TEMPO DETERMINATO DELIBERA 609/2017 MISS/PROGR: 1204 (UE) - QUOTA RETRIBUZIONE.	0,00	16.712,19	3.888,79	0,00	0,00	12.823,40		0,00
21250 - - -	***** FONDO ASILO, MIGRAZIONE E INTEGRAZIONE FAMI 2014-2020 - ENTRATE CORRENTI - QUOTA UE *****	23182	FAMI 2014/2020 - PERSONALE A TEMPO DETERMINATO DELIBERA 609/2017 MISS/PROGR: 1204 (UE) - QUOTA ONERI.	0,00	2.248,06	745,71	0,00	0,00	1.502,35		0,00
22442 - - -	***** FONDO ASILO, MIGRAZIONE E INTEGRAZIONE FAMI 2014-2020 - ENTRATE CORRENTI - QUOTA STATO *****	23184	FAMI 2014/2020 - PERSONALE A TEMPO DETERMINATO DELIBERA 609/2017 MISS/PROGR: 1204 (STATO) - QUOTA RETRIBUZIONE.	0,00	10.073,71	3.888,80	0,00	0,00	6.184,91		0,00
11 - 21250 - - -	***** AVANZO DI AMMINISTRAZIONE DELL'ESERCIZIO PRECEDENTE ***** FONDO ASILO, MIGRAZIONE E INTEGRAZIONE - FAMI 2014-2020 - ENTRATE CORRENTI - QUOTA UE *****	23189	FAMI 2014-2020 - PROGETTO SOFT - TRASFERIMENTO ALTRI SOGGETTI - QUOTA UE	0,01	7.546,14	7.546,14	0,00	0,00	0,01		0,00
21238 - - -	***** ENTRATE UE PER PROGETTO SIMPLA NEL PROGRAMMA HORIZON 2020 *****	31192	HORIZON 2020 - PROGETTO SIMPLA - SPESE PER IL PERSONALE A TEMPO INDETERMINATO	0,00	12.923,00	0,00	0,00	0,00	12.923,00		0,00
21238 - - -	***** ENTRATE UE PER PROGETTO SIMPLA NEL PROGRAMMA HORIZON 2020 *****	31193	HORIZON 2020 - PROGETTO SIMPLA - SPESE GENERALI	0,00	927,60	0,00	0,00	0,00	927,60		0,00

1)Elenco analitico delle risorse vincolate rappresentate nel prospetto del risultato di amministrazione 2018

Capitolo di entrata	descrizione	Capitolo di spesa	Descr.	Risorse vincolate al 1/1/ 2018	Accertamenti esercizio 2018	Impegni esercizio 2018	Fondo pluriennale vincolato al 31/12/2018	Cancellazione dell'accertamento o eliminazione del vincolo	Risorse vincolate al 01/01/2019	di cui Residui Perenti	Utilizzo risorse vincolate nell'esercizio 2019
				(a)	(b)	(c)	(d)	(e)	(f)=(a)-(b)-(d)-(e)		(h)
11 - 21238 - - -	AVANZO DI AMMINISTRAZIONE DELL'ESERCIZIO PRECEDENTE ***** ENTRATE UE PER PROGETTO SIMPLA NEL PROGRAMMA HORIZON 2020 *****	31194	HORIZON 2020 - PROGETTO SIMPLA - SPESE PER MISSIONI	394,76	900,00	900,00	0,00	0,00	394,76		0,00
11 - - - -	AVANZO DI AMMINISTRAZIONE DELL'ESERCIZIO PRECEDENTE *****	31235	EVENTO ALLUVIONALE LUNIGIANA 2011 - RICOSTRUZIONE PONTI DISTRUTTI	6.779,91	0,00	0,00	0,00	0,00	6.779,91		0,00
24137 - - - -	RISORSE PROVENIENTI DAGLI EE.LL. PER I SERVIZI AGGIUNTIVI DI TPL DI PROPRIA COMPETENZA CONTENUTI NEL LOTTO UNICO REGIONALE *****	32085	RISORSE PROVENIENTI DAI TRASFERIMENTI DEGLI ENTI LOCALI PER I SERVIZI AGGIUNTIVI DESTINATI ALL'EROGAZIONE DEL CORRISPETTIVO AL SOGGETTO AGGIUDICATARIO DELLA GARA PER IL LOTTO UNICO REGIONALE	0,00	48.841.349,76	48.750.352,63	0,00	0,00	90.997,13		0,00
11 - 22338 - - -	AVANZO DI AMMINISTRAZIONE DELL'ESERCIZIO PRECEDENTE ***** FONDO PER IL FINANZIAMENTO DEL TRASPORTO PUBBLICO LOCALE *****	32087	NUMERO VERDE DELLA MOBILITA' DEDICATO ALL'UTENZA DEL TRASPORTO PUBBLICO LOCALE DELLA REGIONE TOSCANA	11.963,32	212.000,00	207.546,40	0,00	0,00	16.416,92		0,00
22338 - - - -	FONDO PER IL FINANZIAMENTO DEL TRASPORTO PUBBLICO LOCALE *****	32096	TRASFERIMENTI ALLA CITA' METROPOLITANA PER PROGETTI DI INFOMOBILITA' RIVOLTI ALLA MOBILITA' REGIONALE	0,00	95.000,00	91.090,15	0,00	0,00	3.909,85		0,00
32038 - - - -	RIMBORSI,RECUPERI E RESTITUZIONI DI FONDI VINCOLATI - RISORSE CORRENTI *****	33008	FONDO PER L'EDILIZIA RESIDENZIALE CONVENZIONATA AGEVOLATA FINANZIATO CON PROVENTI DERIVANTI DA REVOCA DI CONTRIBUTI ED ECONOMIE DI PROGRAMMA E DI GESTIONE (L. 25/80 - 457/78 - 179/92 - D.LGS. 112/98 E ART. 6 L. 21/2001) - FINANZIAMENTO STATALE	0,00	161.283,33	0,00	0,00	0,00	161.283,33		0,00
45011 - - - -	RIENTRI DERIVANTI DAI VERSAMENTI EFFETTUATI DALLE ATER CONCERNENTI LE SOMME CONTABILIZZATE NELLA GESTIONE SPECIALE E DESTINATE ALLE FINALITA' DI CUI ALL'ART. 25 DELLA L. 513/77 *****	33012	FONDI DERIVANTI DAI RIENTRI DEI SOGGETTI GESTORI CONCERNENTI LE SOMME NON VINCOLATE ALLE FINALITA' DI CUI ALL'ART. 25 DELLA L. 513/77	0,00	41.943,54	0,00	0,00	0,00	41.943,54		0,00
32134 - - - -	RIMBORSI , RECUPERI E RESTITUZIONI DI FONDI VINCOLATI - CONTO CAPITALE DA IMPRESE *****	33038	PROGRAMMA DI RIQUALIFICAZIONE URBANA PER ALLOGGI A CANONE SOSTENIBILE - PARTECIPAZIONE FINANZIARIA DELLA REGIONE TOSCANA (D.M. 26 MARZO 2008 N. 2295)	0,00	43.947,62	0,00	0,00	0,00	43.947,62		0,00
32134 - - - -	RIMBORSI , RECUPERI E RESTITUZIONI DI FONDI VINCOLATI - CONTO CAPITALE DA IMPRESE *****	33055	PROGRAMMA DI RIQUALIFICAZIONE URBANA PER ALLOGGI A CANONE SOSTENIBILE (D.M. 26 MARZO 2008 N. 2295)	0,00	102.544,45	0,00	0,00	0,00	102.544,45		0,00
21235 - - - -	PROGRAMMA HORIZON 2020 - PROGETTO FREEWAT - FINANZIAMENTO UE TRAMITE CAPOFILA. *****	34190	PROGRAMMA HORIZON 2020 - PROGETTO FREEWAT - SPESE MISSIONI	0,00	8.475,00	0,00	0,00	0,00	8.475,00		0,00
11 - 22417 - - -	AVANZO DI AMMINISTRAZIONE DELL'ESERCIZIO PRECEDENTE ***** PC ITALIA-FRANCIA MARITTIMO 2014-2020 - ENTRATE STATALI A FRONTE DI SPESE CORRENTI. *****	34226	PROGETTO INTENSE - SPESE PER MISSIONI - QUOTA STATO	42,52	633,67	633,67	0,00	0,00	42,52		0,00
42504 - - - -	ENTRATE IN C/CAP. DERIVANTI DALL'ACCORDO DI PROGRAMMA PER INTERVENTI DI FORESTAZIONE, IMBOSCHIMENTO E PROMOZIONE DELLE ATTIVITA' AGRICOLE NELL'AMBITO DEL PARCO AGRICOLO DELLA PIANA FIORENTINA (DGR 319/16). *****	34237	INTERVENTI DI PIANTUMAZIONE DELLA PIANA FIORENTINA (DGR 319/2016) IN AREE DEL PATRIMONIO REGIONALE	0,00	0,06	0,00	0,00	0,00	0,06		0,00
COFIN REG - - -	COFINANZIAMENTO REGIONALE PROGRAMMI COMUNITARI *****	34239	POR FESR 2014-2020 - RETE DI PERCORSI CICLOPEDONALI AREA FIORENTINA - AZIONE 4.6.4 SUB B - QUOTA REGIONE	0,00	7.200,00	0,00	0,00	0,00	7.200,00		0,00
24120 - - - -	PROVENTI DERIVANTI DA CANONI E CONTRIBUTI DI SOGGETTI UTILIZZATORI DI RISORSE GEOTERMICHE (ART. 7 COMMA 3 L.R. 45/1997) *****	41098	ATTIVITA' DI MONITORAGGIO QUALITA' DELL'ARIA ESEGUITE DA ARPAT	0,00	200.000,00	0,00	0,00	0,00	200.000,00		0,00
32151 - - - -	AZIENDE A RISCHIO DI INCIDENTE RILEVANTE. ENTRATE DERIVANTI DA VERSAMENTO TARIFFA PER LE ATTIVITA' ISPETTIVE EX ART.27 DEL D.LGS. 105/2015 *****	41117	AZIENDE A RISCHIO DI INCIDENTE RILEVANTE.VERSAMENTO ENTI DELLA QUOTA PARTE PER LA PARTECIPAZIONE ALLE VISITE ISPETTIVE AI SENSI D.LGS. 105/2015, ART.27	0,00	12.687,48	8.760,42	0,00	0,00	3.927,06		0,00

1)Elenco analitico delle risorse vincolate rappresentate nel prospetto del risultato di amministrazione 2018

Capitolo di entrata	descrizione	Capitolo di spesa	Descr.	Risorse vincolate al 1/1/ 2018	Accertamenti esercizio 2018	Impegni esercizio 2018	Fondo pluriennale vincolato al 31/12/2018	Cancellazione dell'accertamento o eliminazione del vincolo	Risorse vincolate al 01/01/2019	di cui Residui Perenti	Utilizzo risorse vincolate nell'esercizio 2019
				(a)	(b)	(c)	(d)	(e)	(f)=(a)+(b)-(d)-(e)		(h)
32151 - - - -	AZIENDE A RISCHIO DI INCIDENTE RILEVANTE. ENTRATE DERIVANTI DA VERSAMENTO TARIFFA PER LE ATTIVITA' ISPETTIVE EX ART.27 DEL D.LGS. 105/2015	41118	AZIENDE A RISCHIO DI INCIDENTE RILEVANTE. VERSAMENTO AD ARPAT QUOTA PARTE PER PARTECIPAZIONE VISITA ISPETTIVA AI SENSI D.LGS. 105/2015	0,00	6.343,80	4.380,26	0,00	0,00	1.963,54		0,00
11014 - - - -	TRIBUTO SPECIALE PER IL DEPOSITO IN DISCARICA DEI RIFIUTI SOLIDI (ART.3 COMMI 24 E 27 L. 28.12.95 N.549 - D.M. 18.07.96 E L.R. 60/96) QUOTA VINCOLATA	41151	ISTITUZIONE GESTIONE E VALORIZZAZIONE DELLE AREE NATURALI PROTETTE- PRESTAZIONE DI SERVIZI	0,00	22.000,00	0,00	0,00	0,00	22.000,00		0,00
32162 - - - -	RECUPERI E RIMBORSI SU SOMME A DESTINAZIONE VINCOLATA RELATIVE A QUOTE DI COFINANZIAMENTO POR FESR 2014-2020 - ENTRATA IN CONTO CAPITALE DA IMPRESE	41180	RISORSE IN CONTO CAPITALE PROVENIENTI DA ORGANISMI INTERMEDI DA RIDESTINARE AD AZIONI DEL POR FESR 2014-2020 A SEGUITO DI RIMODULAZIONI	0,00	6.454.052,94	5.923.554,23	0,00	0,00	530.498,71		0,00
22283 - - - -	FINANZIAMENTO STATALE PER ATTIVITA' DI MONITORAGGIO E STUDIO IN MATERIA DI TUTELA DELLE ACQUE DALL'INQUINAMENTO	42146	MONITORAGGIO E STUDI PER LA TUTELA DELLE ACQUE DALL'INQUINAMENTO (D.LGS. 152/2006) - FINANZIAMENTO STATALE	0,00	48.800,00	24.111,47	0,00	0,00	24.688,53		0,00
11 - - - -	AVANZO DI AMMINISTRAZIONE DELL'ESERCIZIO PRECEDENTE	42400	BONIFICHE DI INTERESSE NAZIONALE DI CUI AL DM 468/2001 - AREA STRILIAIE (GR)	4.500,00	0,00	0,00	0,00	0,00	4.500,00		0,00
11014 - - - -	TRIBUTO SPECIALE PER IL DEPOSITO IN DISCARICA DEI RIFIUTI SOLIDI (ART.3 COMMI 24 E 27 L. 28.12.95 N.549 - D.M. 18.07.96 E L.R. 60/96) QUOTA VINCOLATA	42419	FONDO IN ATTUAZIONE DELLE ATTIVITA' DI CUI ALL'ART. 3 COMMA 27 L.549/95	0,00	5.831.834,14	237.000,00	0,00	0,00	5.594.834,14		0,00
11 - - - -	AVANZO DI AMMINISTRAZIONE DELL'ESERCIZIO PRECEDENTE	42524	UTENZE ELETTRICHE DEGLI IMPIANTI DI CUI AGLI INTERVENTI DELL'ADDENDUM DELL'ACCORDO PROCEDIMENTALE ALTA VELOCITA' DEL 28.07.95 E S.S.M.M.I.I.	11.640,26	0,00	0,00	0,00	0,00	11.640,26		0,00
11 - 21242 - - -	AVANZO DI AMMINISTRAZIONE DELL'ESERCIZIO PRECEDENTE	42574	PROGRAMMAZIONE LIFE+ - PROGETTO REWAT SPESE PER MISSIONI RELATIVE ALLA GESTIONE DEL PROGETTO REWAT DI CUI ALLA DGR 858/2014	1.076,98	2.300,00	2.300,00	0,00	0,00	1.076,98		0,00
22283 - - - -	FINANZIAMENTO STATALE PER ATTIVITA' DI MONITORAGGIO E STUDIO IN MATERIA DI TUTELA DELLE ACQUE DALL'INQUINAMENTO	42624	PROGRAMMAZIONE LIFE+ - PROGETTO REWAT. SPESE PER IL MONITORAGGIO QUANTITATIVO DELLE ACQUE. QUOTA PARTE RT FINANZIATA CON RISORSE STATALI PER LA TUTELA DELLE RISORSE IDRICHE	0,00	1.310,00	1.305,40	0,00	0,00	4,60		0,00
21255 - - - -	PROGRAMMA DI COOPERAZIONE INTERREG V A ITALIA FRANCIA MARITTIMO 2014/2020. PROGETTO MAREGOT. QUOTA UE - CAPOFILA REGIONE LIGURIA	42651	PROGRAMMA DI COOPERAZIONE INTERREG V-A ITALIA FRANCIA MARITTIMO 2014/2020. PROGETTO MAREGOT. SPESE PER IL PERSONALE. QUOTA UE	0,00	12.414,84	0,00	0,00	0,00	12.414,84		0,00
21256 - - - -	PROGRAMMA DI COOPERAZIONE INTERREG V A ITALIA FRANCIA MARITTIMO 2014/2020. PROGETTO MAREGOT. QUOTA STATO. CAPOFILA REGIONE LIGURIA	42652	PROGRAMMA DI COOPERAZIONE INTERREG V-A ITALIA FRANCIA MARITTIMO 2014/2020. PROGETTO MAREGOT. SPESE PER IL PERSONALE. QUOTA STATO	0,00	699,33	0,00	0,00	0,00	699,33		0,00
11 - - - -	AVANZO DI AMMINISTRAZIONE DELL'ESERCIZIO PRECEDENTE	42699	EVENTO ALLUVIONALE NOVEMBRE 2012 - CHIUSURA CONTABILITA' SPECIALE N. 5739 PIANO ULTERIORI INTERVENTI - GENIO CIVILE VALDARNO SUPERIORE	4.846,92	0,00	0,00	0,00	0,00	4.846,92		0,00
22283 - - - -	FINANZIAMENTO STATALE PER ATTIVITA' DI MONITORAGGIO E STUDIO IN MATERIA DI TUTELA DELLE ACQUE DALL'INQUINAMENTO	42734	SPESE PER PRESTAZIONI PROFESSIONALI RELATIVE A MONITORAGGI E STUDI PER LA TUTELA DELLE ACQUE DALL'INQUINAMENTO (D.LGS.152/2006)	0,00	44.690,00	18.770,61	0,00	0,00	25.919,39		0,00
11 - - - -	AVANZO DI AMMINISTRAZIONE DELL'ESERCIZIO PRECEDENTE	43116	FONDI DERIVANTI DALLA GESTIONE COMMISSARIALE LAGUNA DI ORBETELLO - SPESE CORRENTI FINALIZZATE ALLA GESTIONE DEL SISTEMA ALGALE	9.543,83	0,00	0,00	0,00	0,00	9.543,83		0,00
21244 - - - -	FINANZIAMENTO PROGETTO EUROPEO HORIZON 2020 - URBAN WASTE - N. 690452 - QUOTA UE TRAMITE SOGGETTO CAPOFILA	43187	PROGETTO EUROPEO HORIZON 2020 - URBAN WASTE - N. 690452 - QUOTA SPESE DI PERSONALE T.I.	0,00	2.360,30	0,00	0,00	0,00	2.360,30		0,00
11 - - - -	AVANZO DI AMMINISTRAZIONE DELL'ESERCIZIO PRECEDENTE	43202	FONDI DERIVANTI DALLA GESTIONE COMMISSARIALE LAGUNA DI ORBETELLO - SPESE CORRENTI FINALIZZATE ALLA GESTIONE DEL SISTEMA ALGALE- SPESE PER SERVIZI VARI	2.191,50	0,00	0,00	0,00	0,00	2.191,50		0,00

1)Elenco analitico delle risorse vincolate rappresentate nel prospetto del risultato di amministrazione 2018

Capitolo di entrata	descrizione	Capitolo di spesa	Descr.	Risorse vincolate al 1/1/ 2018	Accertamenti esercizio 2018	Impegni esercizio 2018	Fondo pluriennale vincolato al 31/12/2018	Cancellazione dell'accertamento o eliminazione del vincolo	Risorse vincolate al 01/01/2019	di cui Residui Perenti	Utilizzo risorse vincolate nell'esercizio 2019
				(a)	(b)	(c)	(d)	(e)	(f)=(a)-(b)-(d)-(e)		(h)
11014 - - -	TRIBUTI SPECIALE PER IL DEPOSITO IN DISCARICA DEI RIFIUTI SOLIDI (ART.3 COMMI 24 E 27 L. 28.12.95 N.549 - D.M. 18.07.96 E L.R. 60/96) QUOTA VINCOLATA ***** PROVENTI DERIVANTI DAL SANZIONAMENTO AMMINISTRATIVO DELLE ISTITUZIONI SOCIALI PRIVATE, AI SENSI DELLA L.R. N. 22/2015, PER VIOLAZIONE PARTE IV DLGS 152/2006. *****	43220	Fondo per interventi urgenti di bonifica di competenza regionale	0,00	830.000,00	0,00	0,00	0,00	830.000,00		0,00
42533 - - -	***** PROVENTI DERIVANTI DAL SANZIONAMENTO AMMINISTRATIVO DELLE PUBBLICHE AMMINISTRAZIONI, AI SENSI DELLA L.R. N. 22/2015, PER VIOLAZIONE PARTE IV DLGS 152/2006. *****	43225	TRASFERIMENTO PROVENTI SANZIONI AMMINISTRATIVE ALLO STATO AI SENSI ART.263 D.LGS 152/2006.	0,00	516,66	0,00	0,00	0,00	516,66		0,00
42532 - 42534 - 42535 - -	***** PROVENTI DERIVANTI DAL SANZIONAMENTO AMMINISTRATIVO DELLE IMPRESE, AI SENSI DELLA L.R. N. 22/2015, PER VIOLAZIONE PARTE IV DLGS 152/2006. ***** PROVENTI DERIVANTI DAL SANZIONAMENTO AMMINISTRATIVO DELLE FAMIGLIE, AI SENSI DELLA L.R. N. 22/2015, PER VIOLAZIONE PARTE IV DLGS 152/2006. *****	43226	TRASFERIMENTO PROVENTI SANZIONI AMMINISTRATIVE AD AMMINISTRAZIONI LOCALI AI SENSI ART. 263 D.LGS. 152/2006.	0,00	691.332,93	0,00	0,00	0,00	691.332,93		0,00
46021 - - -	FONDO DI ANTICIPAZIONE PER FAVORIRE LA PROGETTUALITA' DELLE UNIONI DI COMUNI A CUI PARTECIPANO COMUNI MONTANI: RIENTRI DA ANTICIPAZIONI *****	51070	FONDO NAZIONALE PER LA MONTAGNA RIENTRI PER I SERVIZI CANTIERI	0,00	105.000,00	0,00	0,00	0,00	105.000,00		0,00
32051 - - -	***** AZIONI PER L'IMPRENDITORIA FEMMINILE - AIUTI ALLE IMPRESE (EX L. 215/92)- RIMBORSO DELLE ECONOMIE E DEI RECUPERI DA PARTE DEI SOGGETTI ATTUATORI O DELLE STESSE IMPRESE RELATIVI AI CONTRIBUTI FINANZIATI CON I BANDI DELLA L. 215/92 *****	51300	AIUTI ALLE IMPRESE (EX L. 215/92) ECONOMIE E RECUPERI A SEGUITO DEI CONTRIBUTI DESTINATI ALLE IMPRESE FINANZIATE CON I BANDI DELLA L. 215/92 DA RESTITUIRE ALLO STATO AI SENSI DEL DPR. 314/00 ART. 16 E ART. 20	0,00	636,43	0,00	0,00	0,00	636,43		0,00
46015 - - -	RIENTRI, REVOCHE E RECUPERI PROVENIENTI DALLE PMI OPERANTI NEL SETTORE TURISTICO E COMMERCIALE BENEFICIARIE DI STRUMENTI DI INGEGNERIA FINANZIARIA *****	51541	FONDO DI ROTAZIONE PER INTERVENTI A FAVORE DELLE PMI OPERANTI NEL SETTORE TURISTICO, TERZIARIO E COMMERCIALE	0,00	1.341.809,24	0,00	0,00	0,00	1.341.809,24		0,00
45022 - - -	FONDO COOPERTOSCANA. RIENTRI PROVENIENTI DALLE COOPERATIVE BENEFICIARIE DI INTERVENTI PER LO SVILUPPO E IL RAFFORZAMENTO DELLA COOPERAZIONE *****	51636	FONDO COOPERTOSCANA. FONDO DI ROTAZIONE PER INTERVENTI DI SVILUPPO E RAFFORZAMENTO DELLE IMPRESE COOPERATIVE (54036 - FONDO DI ROTAZIONE)	0,00	906.806,71	0,00	0,00	0,00	906.806,71		0,00
45019 - - -	***** FONDO COOPERTOSCANA. ACQUISIZIONE RISORSE GIACENTI PRESSO BNL E FIDI TOSCANA PER LA COSTITUZIONE DELLA DOTAZIONE DEL FONDO COOPERTOSCANA *****	51637	FONDO COOPERTOSCANA. FONDO DI DOTAZIONE PER INTERVENTI DI SVILUPPO E RAFFORZAMENTO DELLE IMPRESE COOPERATIVE ATTRAVERSO L'ATTIVAZIONE DI APPOSITO FONDO DI ROTAZIONE	0,00	20.136,89	0,00	0,00	0,00	20.136,89		0,00
32142 - - -	ENTRATE IN CONTO CAPITALE PER RIENTRI, RECUPERI, REVOCHE E RESTITUZIONI DEL FONDO UNICO PER LE IMPRESE *****	51646	INTERVENTI FINANZIATI CON RIENTRI, RECUPERI, REVOCHE E RESTITUZIONI RELATIVI AL FONDO UNICO DELLE IMPRESE - SPESE DI INVESTIMENTO	0,00	769.283,32	0,00	0,00	0,00	769.283,32		0,00
32143 - - -	ENTRATE IN CONTO CAPITALE RELATIVE A RIENTRI, RECUPERI E REVOCHE DEL FONDO UNICO IMPRESE DA DESTINARE A INTERVENTI PER PICCOLI PRESTITI DI EMERGENZA. *****	51650	INTERVENTI PER PICCOLI PRESTITI DI EMERGENZA ALLE MICRO-IMPRESSE - SPESE DI INVESTIMENTO	0,00	357.233,41	0,00	0,00	0,00	357.233,41		0,00
COFIN REG - - -	***** COFINANZIAMENTO REGIONALE PROGRAMMI COMUNITARI *****	51793	FONDO PER L'AVANZAMENTO TECNOLOGICO DELLE IMPRESE ATTRAVERSO IL FINANZIAMENTO DI LINEE PILOTA E AZIONI DI VALIDAZIONE PRECOCE DEI PRODOTTI E DI DIMOSTRAZIONE SU LARGA SCALA AZIONE 1.1.5 A - QUOTA REGIONE	0,00	5.239.444,89	5.210.992,74	0,00	0,00	28.452,15		0,00

1)Elenco analitico delle risorse vincolate rappresentate nel prospetto del risultato di amministrazione 2018

Capitolo di entrata	descrizione	Capitolo di spesa	Descr.	Risorse vincolate al 1/1/2018	Accertamenti esercizio 2018	Impegni esercizio 2018	Fondo pluriennale vincolato al 31/12/2018	Cancellazione dell'accertamento o eliminazione del vincolo	Risorse vincolate al 01/01/2019	di cui Residui Perenti	Utilizzo risorse vincolate nell'esercizio 2019
				(a)	(b)	(c)	(d)	(e)	(f)=(a)+(b)-(d)-(e)		(h)
COFIN REG - - - -	***** COFINANZIAMENTO REGIONALE PROGRAMMI COMUNITARI *****	51818	OCCASIONI DI INCONTRO TRA IMPRENDITORI ITALIANI ED ESTERI FINALIZZATI AD ATTRARRE INVESTIMENTI ED A PROMUOVERE ACCORDI COMMERCIALI, ED ALTRE INIZIATIVE ATTIVE DI INFORMAZIONE E PROMOZIONE RIVOLTE A POTENZIALI INVESTITORI ES	0,00	42.124,40	38.726,33	0,00	0,00	3.398,07		0,00
COFIN REG - - - -	***** COFINANZIAMENTO REGIONALE PROGRAMMI COMUNITARI *****	51845	L'EFFICIENTAMENTO DEGLI IMMOBILI E DEI PROCESSI PRODUTTIVI DELLE IMPRESE - INTERVENTI DI EFFICIENTAMENTO ENERGETICO NEGLI IMMOBILI SEDE DELLE IMPRESE - AZIONE 4.2.1 A.1 - QUOTA REGIONE	0,00	30.554,10	0,00	0,00	0,00	30.554,10		0,00
COFIN REG - - - -	***** COFINANZIAMENTO REGIONALE PROGRAMMI COMUNITARI *****	51875	DIFFUSIONE DELLA CONOSCENZA E ALLA FRUIZIONE DEL PATRIMONIO CULTURALE, MATERIALE E IMMATERIALE, ATTRAVERSO LA CREAZIONE DI SERVIZI E/O SISTEMI INNOVATIVI E L'UTILIZZO DI TECNOLOGIE AVANZATE - AZIONE 6.7.2 - QUOTA REGIONE	0,00	89.100,00	0,00	0,00	0,00	89.100,00		0,00
COFIN REG - - - -	***** COFINANZIAMENTO REGIONALE PROGRAMMI COMUNITARI *****	51883	ASSISTENZA TECNICA AL PROGRAMMA OPERATIVO FESR 2014/2020 - SPESE PER ALTRI SERVIZI - QUOTA REGIONE	0,00	225.867,50	208.458,20	0,00	0,00	17.409,30		0,00
COFIN REG - - - -	***** COFINANZIAMENTO REGIONALE PROGRAMMI COMUNITARI *****	51897	ASSISTENZA TECNICA AL PROGRAMMA OPERATIVO FESR 2014/2020 - SPESE COMUNICAZIONE - QUOTA REGIONE	0,00	35.047,58	35.032,95	0,00	0,00	14,63		0,00
12 - COFIN NAZ - - -	***** AVANZO DI AMMINISTRAZIONE DELL'ESERCIZIO PRECEDENTE ***** COFINANZIAMENTO REGIONALE PROGRAMMI COMUNITARI *****	51902	OCCASIONI DI INCONTRO TRA IMPRENDITORI ITALIANI ED ESTERI FINALIZZATI AD ATTRARRE INVESTIMENTI ORGANIZZAZIONE EVENTI E RAPPRESENTANZA - QUOTA REGIONE	91,49	25.741,49	24.218,29	0,00	91,49	1.523,20		0,00
COFIN REG - - - -	***** COFINANZIAMENTO REGIONALE PROGRAMMI COMUNITARI *****	51906	ATTIVITA ASSISTENZA TECNICA - PER CREO FESR ANNI 2014/2020 - TRASFERIMENTO AD ENTI DELLE AMMINISTRAZIONI LOCALI PER SPESE DI PARTE CORRENTE - QUOTA R.T.	0,00	41.225,63	41.025,19	0,00	0,00	200,44		0,00
COFIN REG - - - -	***** COFINANZIAMENTO REGIONALE PROGRAMMI COMUNITARI *****	51921	ASSISTENZA TECNICA AL PROGRAMMA OPERATIVO FESR 2014/2020 - SPESE PER SERVIZI INFORMATICI E DI TELECOMUNICAZIONI - QUOTA REGIONE	0,00	10.508,36	10.000,90	0,00	0,00	507,46		0,00
12 - COFIN NAZ - - -	***** AVANZO DI AMMINISTRAZIONE DELL'ESERCIZIO PRECEDENTE ***** COFINANZIAMENTO REGIONALE PROGRAMMI COMUNITARI *****	51924	ASSISTENZA TECNICA AL PROGRAMMA OPERATIVO FESR 2014/2020 - SPESE PER MISSIONI - QUOTA REGIONE	31,95	2.281,95	1.530,50	0,00	31,95	751,45		0,00
12 - COFIN NAZ - - -	***** AVANZO DI AMMINISTRAZIONE DELL'ESERCIZIO PRECEDENTE ***** COFINANZIAMENTO REGIONALE PROGRAMMI COMUNITARI *****	51947	OCCASIONI DI INCONTRO TRA IMPRENDITORI ITALIANI ED ESTERI FINALIZZATI AD ATTRARRE INVESTIMENTI. MISSIONI QUOTA REGIONE	182,20	3.182,20	2.421,51	0,00	182,20	760,69		0,00
46038 - - - - -	***** AVANZO DI AMMINISTRAZIONE DELL'ESERCIZIO PRECEDENTE ***** PAR FAS 2007/2013 - FONDO DI ROTAZIONE PER INTERVENTI A FAVORE DELLE PMI OPERANTI NEL SETTORE TURISTICO, TERZIARIO E COMMERCIALE BENEFICIARIE DI STRUMENTI DI INGEGNERIA FINANZIARIA	51958	PAR FAS 2007/2013 - FONDO DI ROTAZIONE PER INTERVENTI A FAVORE DELLE PMI OPERANTI NEL SETTORE TURISTICO, TERZIARIO E COMMERCIALE	0,00	921.333,82	0,00	0,00	0,00	921.333,82		0,00
11 - - - - -	***** AVANZO DI AMMINISTRAZIONE DELL'ESERCIZIO PRECEDENTE *****	51983	RISORSE PER IL SUBENTRO NEI CONTRATTI CON FORNITORI A SEGUITO DELLA RIFORMA APET	11.889,57	0,00	0,00	0,00	0,00	11.889,57		0,00
44004 - 44009 - - -	***** PROVENTI DERIVANTI DALL'ALIENAZIONE DEI BENI DEL PATRIMONIO AGRICOLO-FORESTALE DI PROPRIETA' DELLA REGIONE TOSCANA AI SENSI DELLA L.R. 77/2004 ***** BENI DEL PATRIMONIO AGRICOLO-FORESTALE DI PROPRIETA' DELLA REGIONE TOSCANA AI SENSI DELLA L.R. 77/2004 E L.R. 39/00 (TERRENI)	52374	INTERVENTI DI MIGLIORAMENTO AMBIENTALE E STRUTTURALE DEL PATRIMONIO AGRICOLO FORESTALE REGIONALE NEL TERRITORIO DELL'ENTE CHE HA EFFETTUATO LE ALIENAZIONI AI SENSI DELLA L.R. 77/04 E L.R. 39/00	0,00	93.067,77	88.152,90	0,00	0,00	4.914,87		0,00

1)Elenco analitico delle risorse vincolate rappresentate nel prospetto del risultato di amministrazione 2018

Capitolo di entrata	descrizione	Capitolo di spesa	Descr.	Risorse vincolate al 1/1/ 2018	Accertamenti esercizio 2018	Impegni esercizio 2018	Fondo pluriennale vincolato al 31/12/2018	Cancellazione dell'accertamento o eliminazione del vincolo	Risorse vincolate al 01/01/2019	di cui Residui Perenti	Utilizzo risorse vincolate nell'esercizio 2019
				(a)	(b)	(c)	(d)	(e)	(f)=(a)-(b)-(d)-(e)		(h)
44004 - 44008 - -	BENI DEL PATRIMONIO AGRICOLO-FORESTALE DI PROPRIETA' DELLA REGIONE TOSCANA AI SENSI DELLA L.R. 77/2004 ***** PROVENTI DERIVANTI DALL'ALIENAZIONE DEI BENI DEL PATRIMONIO AGRICOLO-FORESTALE DI PROPRIETA' DELLA REGIONE TOSCANA AI SENSI DELLA L.R. 77/2004 (TERRENI) *****	52375	PATRIMONIO AGRICOLO FORESTALE REGIONALE - INTERVENTI DI MIGLIORAMENTO, VALORIZZAZIONE ED AMPLIAMENTO DEI BENI DEL PATRIMONIO AGRICOLO FORESTALE REGIONALE FINANZIATI CON I PROVENTI DELLE ALIENAZIONI AI SENSI DELLA L.R. 77/04 E L.R.39/00 - (ENTE TERRE REGIO	0,00	372.271,07	352.611,59	0,00	0,00	19.659,48		0,00
22344 - - - -	SERVIZIO FITOSANITARIO REGIONALE - ENTRATE STATALI MIPAAF PER POTENZIAMENTO SERVIZI FITOSANITARI REGIONALI *****	52451	SERVIZIO FITOSANITARIO REGIONALE - FONDI MIPAAF PER POTENZIAMENTO SERVIZIO	0,00	30.959,80	2.867,00	0,00	0,00	28.092,80		0,00
21233 - - - -	PROGRAMMA HORIZON 2020 - PROGETTO AGRISPIN *****	52508	PROGRAMMA HORIZON 2020 - PROGETTO AGRISPIN - MISSIONI	0,00	8.000,00	0,00	0,00	0,00	8.000,00		0,00
21233 - - - -	PROGRAMMA HORIZON 2020 - PROGETTO AGRISPIN *****	52509	PROGRAMMA HORIZON 2020 - PROGETTO AGRISPIN - ACQUISTO DI SERVIZI	0,00	9.234,75	0,00	0,00	0,00	9.234,75		0,00
21233 - - - -	PROGRAMMA HORIZON 2020 - PROGETTO AGRISPIN *****	52510	PROGRAMMA HORIZON 2020 - PROGETTO AGRISPIN - SPESA PERSONALE A TEMPO INDETERMINATO	0,00	286,47	0,00	0,00	0,00	286,47		0,00
21233 - - - -	PROGRAMMA HORIZON 2020 - PROGETTO AGRISPIN *****	52511	PROGRAMMA HORIZON 2020 - PROGETTO AGRISPIN - ACQUISTO DI BENI E SERVIZI	0,00	4.925,00	0,00	0,00	0,00	4.925,00		0,00
24145 - - - -	ENTRATE UE PER IL FINANZIAMENTO DEL PROGRAMMA MONITORAGGIO FITOSANITARIO "ITALIAN PESTS SURVEY PROGRAMME" *****	52523	FINANZIAMENTO PROGRAMMA MONITORAGGIO FITOSANITARIO "ITALIAN PESTS SURVEY PROGRAMME" - QUOTA UE	0,00	6.661,21	2.437,56	0,00	0,00	4.223,65		0,00
22426 - - - -	ENTRATE STATALI PER IL FINANZIAMENTO DEL PROGRAMMA MONITORAGGIO FITOSANITARIO "ITALIAN PESTS SURVEY PROGRAMME" *****	52524	FINANZIAMENTO PROGRAMMA MONITORAGGIO FITOSANITARIO "ITALIAN PESTS SURVEY PROGRAMME" - QUOTA STATO	0,00	7.881,23	1.220,00	0,00	0,00	6.661,23		0,00
22344 - - - -	SERVIZIO FITOSANITARIO REGIONALE - ENTRATE STATALI MIPAAF PER POTENZIAMENTO SERVIZI FITOSANITARI REGIONALI *****	52553	SERVIZIO FITOSANITARIO REGIONALE - FONDI MIPAAF PER POTENZIAMENTO SERVIZIO - TRSFERIMENTO FONDI PER ACCORDI DI COLLABORAZIONE CON ENTI PUBBLICI	0,00	220.915,66	220.701,00	0,00	0,00	214,66		0,00
21261 - - - -	HORIZON 2020 - ERA-NET COFUND MANUFACTURING TECHNOLOGIES - PROGETTO MANUNET III - ENTRATE CORRENTI UE *****	52598	PROGRAMMA HORIZON 2020 - ERA-NET COFUND MANUFACTURING TECHNOLOGIES - PROGETTO MANUNET III - ASSISTENZA TECNICA - QUOTA UE	0,00	10.699,00	0,00	0,00	0,00	10.699,00		0,00
COFIN REG - - -	COFINANZIAMENTO REGIONALE PROGRAMMI COMUNITARI *****	52615	POR CREO FESR 2014-2020 - ASSE URBANO (PIU) - AZIONE 9.6.6 A3 - FONTE RT	0,00	81.059,24	75.318,38	0,00	0,00	5.740,86		0,00
COFIN REG - - -	COFINANZIAMENTO REGIONALE PROGRAMMI COMUNITARI *****	52700	ASSISTENZA TECNICA AL PROGRAMMA OPERATIVO POR FESR 2014-2020 - TRASFERIMENTO AD ENTI DI DIRITTO PRIVATO PER SPESE DI PARTE CORRENTE - QUOTA REGIONE	0,00	10.500,00	8.055,36	0,00	0,00	2.444,64		0,00
32110 - - - -	ENTRATE CORRENTI RELATIVE A RIENTRI, RECUPERI E REVOCHE DEL FONDO UNICO IMPRESE DA DESTINARE A INTERVENTI PER PICCOLI PRESTITI DI EMERGENZA. *****	52701	SPESE DI GESTIONE PER STRUMENTI DI INGEGNERIA FINANZIARIA RELATIVI A INVESTIMENTI PMI IN MATERIA DI INDUSTRIA, ARTIGIANATO E COOPERAZIONE - RIENTRI PRESTITI EMERGENZA	0,00	4.473,74	0,00	0,00	0,00	4.473,74		0,00
22476 - - - -	ENTRATE DERIVANTI DALLA PARTECIPAZIONE INDAGINE STATISTICA SULLE PRINCIPALI COLTIVAZIONI LEGNOSE AGRARIE ANNO 2017 *****	52716	PARTECIPAZIONE INDAGINE STATISTICA SULLE PRINCIPALI COLTIVAZIONI LEGNOSE AGRARIE ANNO 2017 - SPESE GENERALI PER ORGANIZZAZIONE	0,00	6.500,00	0,00	0,00	0,00	6.500,00		0,00
COFIN REG - - -	COFINANZIAMENTO REGIONALE PROGRAMMI COMUNITARI *****	52717	ALL'AVANZAMENTO TECNOLOGICO DELLE IMPRESE ATTRAVERSO IL FINANZIAMENTO DI LINEE PILOTA E AZIONI DI VALIDAZIONE PRECOCE DEI PRODOTTI E DI DIMOSTRAZIONE SU LARGA SCALA AZIONI 1.1.5 A.4 - ACCORDO DI PROGRAMMA RT-MISE - QUOTA REGION	0,00	19.500,15	19.500,00	0,00	0,00	0,15		0,00

1)Elenco analitico delle risorse vincolate rappresentate nel prospetto del risultato di amministrazione 2018

Capitolo di entrata	descrizione	Capitolo di spesa	Descr.	Risorse vincolate al 1/1/ 2018	Accertamenti esercizio 2018	Impegni esercizio 2018	Fondo pluriennale vincolato al 31/12/2018	Cancellazione dell'accertamento o eliminazione del vincolo	Risorse vincolate al 01/01/2019	di cui Residui Perenti	Utilizzo risorse vincolate nell'esercizio 2019
				(a)	(b)	(c)	(d)	(e)	(f)=(a)-(b)-(d)-(e)		(h)
COFIN REG - - -	***** COFINANZIAMENTO REGIONALE PROGRAMMI COMUNITARI *****	52737	PER LO SVOLGIMENTO DELLE ATTIVITA' ISTITUZIONALI A CARATTERE CONTINUATIVO, PREVISTE NEL PIANO ANNUALE DELLE ATTIVITA', RELATIVE ALL'ASSISTENZA TECNICA AL PROGRAMMA OPERATIVO FESR 2014-2020 (QUOTA RT)	0,00	521.754,39	402.813,44	0,00	0,00	118.940,95		0,00
22344 - - - -	SERVIZIO FITOSANITARIO REGIONALE - ENTRATE STATALI MIPAAF PER POTENZIAMENTO SERVIZI FITOSANITARI REGIONALI *****	52740	SERVIZIO FITOSANITARIO REGIONALE - FONDI MIPAAF PER POTENZIAMENTO SERVIZIO - ACQUISTO BENI E MATERIALE DI CONSUMO	0,00	12.835,73	12.707,24	0,00	0,00	128,49		0,00
11 - 32109 - - -	AVANZO DI AMMINISTRAZIONE DELL'ESERCIZIO PRECEDENTE ***** ENTRATE CORRENTI PER RIENTRI, RECUPERI, REVOCHE E RESTITUZIONI DEL FONDO UNICO DELLE IMPRESE *****	52780	SPESE DI GESTIONE DEGLI INTERVENTI DI PROGRAMMAZIONE REGIONALE INTERVENTI PER INFRASTRUTTURE	548.428,57	1.039.388,49	166.487,73	0,00	0,00	1.421.329,33		0,00
32173 - - - -	FONDO UNICO DELLE INFRASTRUTTURE ATTIVITA' PRODUTTIVE - REVOCHE RECUPERI E RESTITUZIONI DA AMM.NI PUBBL. *****	52814	ATTIVITA' PRODUTTIVE DI CUI AL FONDO UNICO FINANZIATI CON REVOCHE RECUPERI E RESTITUZIONI DA AMM.NI PUBBL.	0,00	13.000,00	0,00	0,00	0,00	13.000,00		0,00
21291 - - - -	PROGRAMMA NAZIONALE DEL FONDO ASILO, MIGRAZIONE E INTEGRAZIONE (FAMI) 2014-2020 - PROGETTO "COMMIT - COMPETENZE MIGRANTI IN TOSCANA" - ENTRATA UE RT CORRENTE *****	52825	PROGRAMMA NAZIONALE DEL FONDO ASILO, MIGRAZIONE E INTEGRAZIONE (FAMI) 2014-2020 - PROGETTO "COMMIT - COMPETENZE MIGRANTI IN TOSCANA" - PERSONALE A TEMPO INDETERMINATO. QUOTA UE	0,00	3.606,40	0,00	0,00	0,00	3.606,40		0,00
22508 - - - -	PROGRAMMA NAZIONALE DEL FONDO ASILO, MIGRAZIONE E INTEGRAZIONE (FAMI) 2014-2020 - PROGETTO "COMMIT - COMPETENZE MIGRANTI IN TOSCANA" - ENTRATA STATO RT CORRENTE *****	52826	PROGRAMMA NAZIONALE DEL FONDO ASILO, MIGRAZIONE E INTEGRAZIONE (FAMI) 2014-2020 - PROGETTO "COMMIT - COMPETENZE MIGRANTI IN TOSCANA" - PERSONALE A TEMPO INDETERMINATO. QUOTA STATO	0,00	3.606,40	0,00	0,00	0,00	3.606,40		0,00
24044 - - - -	TRASFERIMENTI DI PARTE CORRENTE DALLE REGIONI PER AZIONI COMUNI DI PROGETTI INTERREGIONALI, DI CUI ALLA L. 135/01, REALIZZATI DALLA REGIONE CAPOFILA *****	53137	VIA FRANCIGENA - FONDI ENTI SETTORE PUBBLICO - TRASFERIMENTI CORRENTI AD ALTRI SOGGETTI	0,00	98.000,00	0,00	0,00	0,00	98.000,00		0,00
22452 - - - -	BRAND TOUR - INTERREG - ENTRATE CORRENTI - QUOTA U.E. *****	53195	BRAND TOUR - INTERREG - SERVIZI DI ASSISTENZA TECNICA - QUOTA U.E.	0,00	50.631,02	27.033,28	0,00	0,00	23.597,74		0,00
22453 - - - -	BRAND TOUR - INTERREG - ENTRATE CORRENTI - QUOTA STATO *****	53196	BRAND TOUR - INTERREG - SERVIZI DI ASSISTENZA TECNICA - QUOTA STATO	0,00	7.002,72	4.770,58	0,00	0,00	2.232,14		0,00
22462 - - - -	PC MED 2014-2020 PANORAMED - CORRENTE - QUOTA UE *****	53216	PC MED 2014-2020 PANORAMED - COSTI DI PREPARAZIONE - QUOTA UE	0,00	1.734,85	0,00	0,00	0,00	1.734,85		0,00
41063 - - - -	FONDO UNICO PER LE INFRASTRUTTURE ATTIVITA' PRODUTTIVE - REVOCHE RECUPERI E RESTITUZIONI DA AMM.NI LOCALI *****	53276	INTERVENTI PER INFRASTRUTTURE ATTIVITA' PRODUTTIVE DI CUI AL FONDO UNICO FINANZIATI CON REVOCHE RECUPERI E RESTITUZIONI DA AMM.NI PUBBL. (FAS)	0,00	250.955,82	0,00	0,00	0,00	250.955,82		0,00
41062 - - - -	FONDO UNICO PER INFRASTRUTTURE ATTIVITA' PRODUTTIVE - REVOCHE RECUPERI E RESTITUZIONI DA ORGANISMI INTERMEDI *****	53277	INTERVENTI PER INFRASTRUTTURE ATTIVITA' PRODUTTIVE DI CUI AL FONDO UNICO FINANZIATI CON REVOCHE RECUPERI E RESTITUZIONI DA O.I.	0,00	356.449,21	0,00	0,00	0,00	356.449,21		0,00
COFIN REG - - -	***** COFINANZIAMENTO REGIONALE PROGRAMMI COMUNITARI *****	55076	FEAMP 2014/2020 - QUOTA DI COFINANZIAMENTO REGIONALE PER LE SPESE DI NATURA CORRENTE - ATTIVITA' PREPARATORIE E COOPERAZIONE CLLD	0,00	5.737,05	5.721,08	0,00	0,00	15,97		0,00
COFIN REG - - -	***** COFINANZIAMENTO REGIONALE PROGRAMMI COMUNITARI *****	55080	FEAMP 2014/2020 - MISURA DI ASSISTENZA TECNICA - QUOTA DI COFINANZIAMENTO REGIONALE PER SPESE DI NATURA CORRENTE - MISSIONI PERSONALE DIPENDENTE	0,00	337,89	317,78	0,00	0,00	20,11		0,00
COFIN REG - - -	***** COFINANZIAMENTO REGIONALE PROGRAMMI COMUNITARI *****	55092	FEAMP 2014-2020 - MISURE DI ASSISTENZA TECNICA - QUOTA DI COFINANZIAMENTO REGIONALE - SPESE DI COMUNICAZIONE	0,00	885,71	804,67	0,00	0,00	81,04		0,00
11 - - - -	AVANZO DI AMMINISTRAZIONE DELL'ESERCIZIO PRECEDENTE *****	61049	OBBLIGO FORMATIVO - INIZIATIVE CON FINANZIAMENTO STATALE	131.483,74	0,00	0,00	0,00	0,00	131.483,74		0,00

1)Elenco analitico delle risorse vincolate rappresentate nel prospetto del risultato di amministrazione 2018

Capitolo di entrata	descrizione	Capitolo di spesa	Descr.	Risorse vincolate al 1/1/ 2018	Accertamenti esercizio 2018	Impegni esercizio 2018	Fondo pluriennale vincolato al 31/12/2018	Cancellazione dell'accertamento o eliminazione del vincolo	Risorse vincolate al 01/01/2019	di cui Residui Perenti	Utilizzo risorse vincolate nell'esercizio 2019
				(a)	(b)	(c)	(d)	(e)	(f)=(a)+(b)-(d)-(e)		(h)
32038 - - - -	RIMBORSI, RECUPERI E RESTITUZIONI DI FONDI VINCOLATI - RISORSE CORRENTI	61055	L. 53/2000 - PROGETTI AZIENDALI/PLURIAZIENDALI DI FORMAZIONE DESTINATI AI LAVORATORI	0,00	153.716,69	0,00	0,00	0,00	153.716,69		0,00
COFIN REG - - -	COFINANZIAMENTO REGIONALE PROGRAMMI COMUNITARI	61111	POR FSE 2014/2020 - TRASFERIMENTI A PERSONE FISICHE - ASSE C ISTRUZIONE E FORMAZIONE - QUOTA REGIONE - SETTORE DSUR	0,00	32.220,77	31.645,92	0,00	0,00	574,85		0,00
32038 - 22263 - -	FONDI VINCOLATI - RISORSE CORRENTI	61564	L. 236-93 INTERVENTI URGENTI A SOSTEGNO DELL'OCCUPAZIONE - FINANZIAMENTO STATALE	0,00	141.224,10	9.836,06	0,00	0,00	131.388,04		0,00
32038 - - - -	FONDI VINCOLATI - RISORSE CORRENTI	61616	FONDO PER LE POLITICHE DELLA FAMIGLIA A FAVORE DEI SERVIZI SOCIO-EDUCATIVI PER LA PRIMA INFANZIA	0,00	16.700,00	0,00	0,00	0,00	16.700,00		0,00
32038 - - - -	FONDI VINCOLATI - RISORSE CORRENTI	61622	ATTIVITA' DI FORMAZIONE NELL'ESERCIZIO DELL'APPRENDISTATO - D.LGS 67/2011 TESTO UNICO APPRENDISTATO.	0,00	415.113,53	0,00	0,00	0,00	415.113,53		0,00
32038 - 21213 - 32167 - -	FONDI VINCOLATI - RISORSE CORRENTI	61740	PROGRAMMA GARANZIA GIOVANI 2014-2020 MISURA 5 TIROCINIO	0,00	1.149.225,00	1.148.550,00	0,00	0,00	675,00		0,00
32038 - 22398 - 32167 - -	FONDI VINCOLATI - RISORSE CORRENTI	61755	PROGRAMMA GARANZIA GIOVANI 2014-2020 MISURA 5 TIROCINIO	0,00	383.075,00	382.850,00	0,00	0,00	225,00		0,00
11 - 32145 - 21231 - -	DELL'ESERCIZIO PRECEDENTE	61832	POR FSE 2014/2020 - ASSE A - OCCUPAZIONE - TRASFERIMENTI AAPP - QUOTA UE - SETTORE LAVORO	28.575,66	51.876,19	27.543,75	0,00	0,00	52.908,10		0,00
32145 - 22409 - -	ECONOMIE SU SOMME A DESTINAZIONE VINCOLATA RELATIVE A QUOTE DI COFINANZIAMENTO DEL POR FSE OB.ICO 2014-2020 - ENTRATE CORRENTI	61833	POR FSE 2014/2020 - ASSE A - OCCUPAZIONE - TRASFERIMENTI AAPP - QUOTA STATO - SETTORE LAVORO	0,00	55.238,23	18.911,53	0,00	0,00	36.326,70		0,00
32145 - 21231 - 22409 - -	ECONOMIE SU SOMME A DESTINAZIONE VINCOLATA RELATIVE A QUOTE DI COFINANZIAMENTO DEL POR FSE OB.ICO 2014-2020 - ENTRATE CORRENTI	61834	POR FSE 2014/2020 - ASSE A - OCCUPAZIONE - TRASFERIMENTI AAPP - QUOTA REGIONE TRAMITE RECUPERO ANTICIPAZIONE RISORSE UE E STATO - SETTORE LAVORO	0,00	25.213,61	8.632,21	0,00	0,00	16.581,40		0,00
32145 - 21231 - -	ECONOMIE SU SOMME A DESTINAZIONE VINCOLATA RELATIVE A QUOTE DI COFINANZIAMENTO DEL POR FSE OB.ICO 2014-2020 - ENTRATE CORRENTI	61835	POR FSE 2014/2020 - ASSE A - TRASFERIMENTI A IMPRESE - QUOTA UE - SETTORE LAVORO	0,00	33.207,76	23.000,00	0,00	0,00	10.207,76		0,00

1)Elenco analitico delle risorse vincolate rappresentate nel prospetto del risultato di amministrazione 2018

Capitolo di entrata	descrizione	Capitolo di spesa	Descr.	Risorse vincolate al 1/1/ 2018	Accertamenti esercizio 2018	Impegni esercizio 2018	Fondo pluriennale vincolato al 31/12/2018	Cancellazione dell'accertamento o eliminazione del vincolo	Risorse vincolate al 01/01/2019	di cui Residui Perenti	Utilizzo risorse vincolate nell'esercizio 2019
				(a)	(b)	(c)	(d)	(e)	(f)=(a)+(b)-(d)-(e)		(h)
32145 - 22409 - -	ECONOMIE SU SOMME A DESTINAZIONE VINCOLATA RELATIVE A QUOTE DI COFINANZIAMENTO DEL POR FSE OB.ICO 2014-2020 - ENTRATE CORRENTI ***** POR FSE 2014/2020 - COFINANZIAMENTO STATO - ENTRATE DI PARTE CORRENTE *****	61836	POR FSE 2014/2020 - ASSE A - TRASFERIMENTI A IMPRESE - QUOTA STATO - SETTORE LAVORO	0,00	22.800,45	15.791,80	0,00	0,00	7.008,65		0,00
32145 - 21231 - 22409 - -	ECONOMIE SU SOMME A DESTINAZIONE VINCOLATA RELATIVE A QUOTE DI COFINANZIAMENTO DEL POR FSE OB.ICO 2014-2020 - ENTRATE CORRENTI ***** POR FSE 2014/2020 - COFINANZIAMENTO UE - ENTRATE DI PARTE CORRENTE ***** POR FSE 2014/2020 - COFINANZIAMENTO STATO - ENTRATE DI PARTE CORRENTE *****	61837	POR FSE 2014/2020 - ASSE A - TRASFERIMENTI A IMPRESE - QUOTA REGIONE TRAMITE RECUPERO ANTICIPAZIONE RISORSE UE E STATO- SETTORE LAVORO	0,00	10.407,31	7.208,20	0,00	0,00	3.199,11		0,00
32145 - 21231 - -	ECONOMIE SU SOMME A DESTINAZIONE VINCOLATA RELATIVE A QUOTE DI COFINANZIAMENTO DEL POR FSE OB.ICO 2014-2020 - ENTRATE CORRENTI ***** POR FSE 2014/2020 - COFINANZIAMENTO UE - ENTRATE DI PARTE CORRENTE *****	61850	POR FSE 2014/2020 - ASSE B INCLUSIONE SOCIALE E LOTTA ALLA POVERTA' - SETTORE EDUCAZIONE E ISTRUZIONE - TRASFERIMENTI AAPP - QUOTA UE	0,00	3.310.357,85	3.280.840,09	0,00	0,00	29.517,76		0,00
32145 - 22409 - -	ECONOMIE SU SOMME A DESTINAZIONE VINCOLATA RELATIVE A QUOTE DI COFINANZIAMENTO DEL POR FSE OB.ICO 2014-2020 - ENTRATE CORRENTI ***** POR FSE 2014/2020 - COFINANZIAMENTO STATO - ENTRATE DI PARTE CORRENTE *****	61851	POR FSE 2014/2020 - ASSE B INCLUSIONE SOCIALE E LOTTA ALLA POVERTA' - SETTORE EDUCAZIONE E ISTRUZIONE - TRASFERIMENTI AAPP - QUOTA STATO	0,00	2.272.892,49	2.252.625,60	0,00	0,00	20.266,89		0,00
32145 - 21231 - 22409 - -	ECONOMIE SU SOMME A DESTINAZIONE VINCOLATA RELATIVE A QUOTE DI COFINANZIAMENTO DEL POR FSE OB.ICO 2014-2020 - ENTRATE CORRENTI ***** POR FSE 2014/2020 - COFINANZIAMENTO UE - ENTRATE DI PARTE CORRENTE ***** POR FSE 2014/2020 - COFINANZIAMENTO STATO - ENTRATE DI PARTE CORRENTE *****	61852	POR FSE 2014/2020 - ASSE B INCLUSIONE SOCIALE E LOTTA ALLA POVERTA' - SETTORE EDUCAZIONE E ISTRUZIONE - TRASFERIMENTI AAPP - QUOTA REGIONE TRAMITE RECUPERO ANTICIPAZIONE RISORSE UE E STATO	0,00	588.984,76	579.733,90	0,00	0,00	9.250,86		0,00
COFIN REG - - -	***** COFINANZIAMENTO REGIONALE PROGRAMMI COMUNITARI *****	61861	POR FSE 2014/2020 - ASSE B INCLUSIONE SOCIALE E LOTTA ALLA POVERTA' - QUOTA REGIONE - TRASFERIMENTI AD ALTRI SOGGETTI - AREA SOCIALE	0,00	464.147,25	0,00	0,00	0,00	464.147,25		0,00
COFIN REG - - -	***** COFINANZIAMENTO REGIONALE PROGRAMMI COMUNITARI *****	61867	POR FSE 2014/2020 - ASSE A OCCUPAZIONE SETTORE WELFARE - SERVIZIO CIVILE - RETRIBUZIONE - QUOTA REGIONE	0,00	1.544.749,89	1.215.505,26	0,00	0,00	329.244,63		0,00
12 - COFIN NAZ - -	***** AVANZO DI AMMINISTRAZIONE DELL'ESERCIZIO PRECEDENTE ***** COFINANZIAMENTO REGIONALE PROGRAMMI COMUNITARI *****	61870	POR FSE 2014/2020 - ASSE D - CAPACITA' ISTITUZIONALE E AMMINISTRATIVA - QUOTA REGIONE PRODOTTI INFORMATICI - SETTORE SISTEMI INFORMATIVI E TECNOLOGIE DELLA CONOSCENZA	26,78	61.795,17	61.795,17	0,00	0,00	26,78		0,00
12 - COFIN NAZ - -	***** AVANZO DI AMMINISTRAZIONE DELL'ESERCIZIO PRECEDENTE ***** COFINANZIAMENTO REGIONALE PROGRAMMI COMUNITARI *****	61873	POR FSE 2014/2020 - ASSE D CAPACITA' ISTITUZIONALE E AMMINISTRATIVA - QUOTA REGIONE - ACQUISTO BENI E SERVIZI	27,31	29.823,24	29.823,24	0,00	0,00	27,31		0,00
12 - COFIN NAZ - -	***** AVANZO DI AMMINISTRAZIONE DELL'ESERCIZIO PRECEDENTE ***** COFINANZIAMENTO REGIONALE PROGRAMMI COMUNITARI *****	61880	POR FSE 2014/2020 - ASSE D CAPACITA' ISTITUZIONALE E AMMINISTRATIVA - ACQUISTO DI BENI E SERVIZI - QUOTA REGIONE	490,77	18.773,68	18.363,07	0,00	0,00	901,38		0,00
12 - COFIN NAZ - -	***** AVANZO DI AMMINISTRAZIONE DELL'ESERCIZIO PRECEDENTE ***** COFINANZIAMENTO REGIONALE PROGRAMMI COMUNITARI *****	61911	POR FSE 2014/2020 - ASSE A OCCUPAZIONE/SETTORE WELFARE IRAP - QUOTA REGIONE	274,43	131.364,38	103.346,53	0,00	0,00	28.292,28		0,00
COFIN REG - - -	***** COFINANZIAMENTO REGIONALE PROGRAMMI COMUNITARI *****	61914	POR FSE 2014/2020 - ASSE A OCCUPAZIONE SETTORE WELFARE - SERVIZIO CIVILE - QUOTA ASSICURATIVA - QUOTA REGIONE	0,00	19.941,55	4.036,60	0,00	0,00	15.904,95		0,00

1)Elenco analitico delle risorse vincolate rappresentate nel prospetto del risultato di amministrazione 2018

Capitolo di entrata	descrizione	Capitolo di spesa	Descr.	Risorse vincolate al 1/1/ 2018	Accertamenti esercizio 2018	Impegni esercizio 2018	Fondo pluriennale vincolato al 31/12/2018	Cancellazione dell'accertamento o eliminazione del vincolo	Risorse vincolate al 01/01/2019	di cui Residui Perenti	Utilizzo risorse vincolate nell'esercizio 2019
				(a)	(b)	(c)	(d)	(e)	(f)=(a)+(b)-(d)-(e)		(h)
32145 - 21231 - -	ECONOMIE SU SOMME A DESTINAZIONE VINCOLATA RELATIVE A QUOTE DI COFINANZIAMENTO DEL POR FSE OB.ICO 2014-2020 - ENTRATE CORRENTI ***** POR FSE 2014/2020 - COFINANZIAMENTO UE - ENTRATE DI PARTE CORRENTE *****	61920	POR FSE 2014-2020 - TRASFERIMENTI A SOGGETTI PRIVATI - ASSE C ISTRUZIONE E FORMAZIONE - QUOTA UE - SETTORE DSUR	0,00	227.243,19	226.898,41	0,00	0,00	344,78		0,00
32145 - 22409 - -	ECONOMIE SU SOMME A DESTINAZIONE VINCOLATA RELATIVE A QUOTE DI COFINANZIAMENTO DEL POR FSE OB.ICO 2014-2020 - ENTRATE CORRENTI ***** POR FSE 2014/2020 - COFINANZIAMENTO STATO - ENTRATE DI PARTE CORRENTE *****	61921	POR FSE 2014-2020 - TRASFERIMENTI A SOGGETTI PRIVATI - ASSE C ISTRUZIONE E FORMAZIONE - QUOTA STATO - SETTORE DSUR	0,00	156.025,16	155.788,43	0,00	0,00	236,73		0,00
32145 - 21231 - -	ECONOMIE SU SOMME A DESTINAZIONE VINCOLATA RELATIVE A QUOTE DI COFINANZIAMENTO DEL POR FSE OB.ICO 2014-2020 - ENTRATE CORRENTI ***** POR FSE 2014/2020 - COFINANZIAMENTO UE - ENTRATE DI PARTE CORRENTE *****	61933	POR FSE 2014-2020 - ASSE A - SCHEDA 2.1.3.A - TIROCINI EXTRACURRICULARI - QUOTA UE	0,00	1.752.365,15	1.722.366,00	0,00	0,00	29.999,15		0,00
32145 - 22409 - -	ECONOMIE SU SOMME A DESTINAZIONE VINCOLATA RELATIVE A QUOTE DI COFINANZIAMENTO DEL POR FSE OB.ICO 2014-2020 - ENTRATE CORRENTI ***** POR FSE 2014/2020 - COFINANZIAMENTO STATO - ENTRATE DI PARTE CORRENTE *****	61934	POR FSE 2014-2020 - ASSE A - SCHEDA 2.1.3.A - TIROCINI EXTRACURRICULARI - QUOTA STATO	0,00	1.203.173,92	1.182.576,50	0,00	0,00	20.597,42		0,00
32145 - 22409 - -	ECONOMIE SU SOMME A DESTINAZIONE VINCOLATA RELATIVE A QUOTE DI COFINANZIAMENTO DEL POR FSE OB.ICO 2014-2020 - ENTRATE CORRENTI ***** POR FSE 2014/2020 - COFINANZIAMENTO STATO - ENTRATE DI PARTE CORRENTE *****	61935	POR FSE 2014-2020 - ASSE A - SCHEDA 2.1.3.A - TIROCINI EXTRACURRICULARI - QUOTA REGIONE TRAMITE RECUPERO ANTICIPAZIONE RISORSE UE E STATO	0,00	8.774,94	0,00	0,00	0,00	8.774,94		0,00
24138 - - - -	***** ENTRATE PER ANAGRAFE DELL'EDILIZIA SCOLASTICA *****	61954	ANAGRAFE DELL'EDILIZIA SCOLASTICA. ATTIVITA' CONNESSE AL RIUSO DI PROGRAMMI INFORMATICI AI SENSI DELL'ART. 69 DEL D.LGS 7 MARZO 2005, N. 82	0,00	11.000,00	0,00	0,00	0,00	11.000,00		0,00
32038 - 22149 - -	FONDI VINCOLATI - RISORSE CORRENTI ***** FONDO PER OBBLIGO FORMATIVO. FINANZIAMENTI INIZIATIVE DI CUI ALL'ART. 68 COMMA 1 LETT. B) E C) E COMMA 3 LEGGE 17.05.99 N. 144 *****	61972	INTERVENTI FORMATIVI IN MATERIA DI DIRITTO - DOVERE - FINANZIAMENTO STATALE	0,00	1.738.526,33	1.684.729,33	0,00	0,00	53.797,00		0,00
22424 - - - -	***** FINANZIAMENTO STATALE DEGLI ONERI DI FUNZIONAMENTO DEI SERVIZI PER L'IMPIEGO *****	61987	ONERI DI FUNZIONAMENTO DEI SERVIZI PER L'IMPIEGO	0,00	5.982.023,64	5.960.775,09	0,00	0,00	21.248,55		0,00
32145 - COFIN NAZ - - -	ECONOMIE SU SOMME A DESTINAZIONE VINCOLATA RELATIVE A QUOTE DI COFINANZIAMENTO DEL POR FSE OB.ICO 2014-2020 - ENTRATE CORRENTI ***** COFINANZIAMENTO REGIONALE PROGRAMMI COMUNITARI *****	62042	POR FSE 2014-2020 - ASSE A - SCHEDA 2.1.3.A - TIROCINI EXTRACURRICULARI - QUOTA REGIONE	0,00	565.682,30	539.789,50	0,00	0,00	25.892,80		0,00
32038 - 22149 - -	FONDI VINCOLATI - RISORSE CORRENTI ***** FONDO PER OBBLIGO FORMATIVO. FINANZIAMENTI INIZIATIVE DI CUI ALL'ART. 68 COMMA 1 LETT. B) E C) E COMMA 3 LEGGE 17.05.99 N. 144 *****	62078	INTERVENTI FORMATIVI IN MATERIA DI DIRITTO - DOVERE - FINANZIAMENTO STATALE - TRASFERIMENTI A IMPRESE	0,00	472.550,30	434.045,63	0,00	0,00	38.504,67		0,00
COFIN REG - - -	***** COFINANZIAMENTO REGIONALE PROGRAMMI COMUNITARI *****	62110	POR FSE 2014/2020 - ASSE A - OCCUPAZIONE - QUOTA RT - SETTORE PROGRAMMAZIONE FORMAZIONE STRATEGICA - ATTIVITA' PERCORSI E SERVIZI INTEGRATI PER LA CREAZIONE DI IMPRESA E DI LAVORO AUTONOMO A212A - TRASFERIMENTI IMPRESE	0,00	8.460,63	6.267,74	0,00	0,00	2.192,89		0,00
COFIN REG - - -	***** COFINANZIAMENTO REGIONALE PROGRAMMI COMUNITARI *****	62111	POR FSE 2014/2020 - TRASFERIMENTI A ENTI NAZIONALI DI RICERCA - ASSE C ISTRUZIONE E FORMAZIONE - QUOTA REGIONE - SETTORE DSUR	0,00	31.770,12	31.140,12	0,00	0,00	630,00		0,00

1)Elenco analitico delle risorse vincolate rappresentate nel prospetto del risultato di amministrazione 2018

Capitolo di entrata	descrizione	Capitolo di spesa	Descr.	Risorse vincolate al 1/1/ 2018	Accertamenti esercizio 2018	Impegni esercizio 2018	Fondo pluriennale vincolato al 31/12/2018	Cancellazione dell'accertamento o eliminazione del vincolo	Risorse vincolate al 01/01/2019	di cui Residui Perenti	Utilizzo risorse vincolate nell'esercizio 2019
				(a)	(b)	(c)	(d)	(e)	(f)=(a)-(b)-(d)-(e)		(h)
COFIN REG - - -	***** COFINANZIAMENTO REGIONALE PROGRAMMI COMUNITARI *****	62112	POR FSE 2014/2020 - ASSE A - A.1.1.2.B - CO-WORKING - TRASFERIMENTI AD ALTRI SOGGETTI - QUOTA REGIONE	0,00	5.840,82	4.616,98	0,00	0,00	1.223,84		0,00
COFIN REG - - -	***** COFINANZIAMENTO REGIONALE PROGRAMMI COMUNITARI *****	62122	POR FSE 2014-2020 - ASSE C - SCHEDA C.3.1.2.A - COMPETENZE - ACQUISTI B/S - QUOTA REGIONE	0,00	26.883,12	26.629,79	0,00	0,00	253,33		0,00
COFIN REG - - -	***** COFINANZIAMENTO REGIONALE PROGRAMMI COMUNITARI *****	62123	POR FSE 2014-2020 - ASSE C - SCHEDA C.3.3.1.A - TRIO - ACQUISTI B/S - QUOTA REGIONE	0,00	122.615,40	109.199,92	0,00	0,00	13.415,48		0,00
COFIN REG - - -	***** COFINANZIAMENTO REGIONALE PROGRAMMI COMUNITARI *****	62124	POR FSE 2014-2020 - ASSE C - SCHEDA C.3.1.2.B - ACCREDITAMENTO - ACQUISTO B/S - QUOTA REGIONE	0,00	1.856,90	289,90	0,00	0,00	1.567,00		0,00
COFIN REG - - -	***** COFINANZIAMENTO REGIONALE PROGRAMMI COMUNITARI *****	62144	POR FSE 2014-2020 - ASSE C SCHEDA C.3.1.2.C - SISTEMA INFORMATIVO ACCREDITAMENTO - ACQUISTO B/S - QUOTA REGIONE	0,00	5.253,53	5.127,45	0,00	0,00	126,08		0,00
21245 - - -	PROGRAMMA COMPLEMENTARE DI AZIONE E COESIONE PER LA GOVERNANCE DEI SISTEMI DI GESTIONE E CONTROLLO 2014-2020 - ENTRATE CORRENTI *****	62161	PROGRAMMA COMPLEMENTARE DI AZIONE E COESIONE PER LA GOVERNANCE DEI SISTEMI DI GESTIONE E CONTROLLO 2014-2020 - ASSE II - PERSONALE A TEMPO INDETERMINATO	0,00	99.617,55	0,00	0,00	0,00	99.617,55		0,00
COFIN REG - - -	***** COFINANZIAMENTO REGIONALE PROGRAMMI COMUNITARI *****	62175	POR FSE 2014-2020 - ASSE A - SCHEDA 2.1.3.A - TIROCINI EXTRACURRICULARI - TRASFERIMENTI A FAMIGLIE - QUOTA REGIONE	0,00	19.979,25	16.829,58	0,00	0,00	3.149,67		0,00
COFIN REG - - -	***** COFINANZIAMENTO REGIONALE PROGRAMMI COMUNITARI *****	62177	POR FSE 2014-2020 - ASSE A - SCHEDA 2.1.3.A - TIROCINI EXTRACURRICULARI - TRASFERIMENTI A ISTITUZIONI SOCIALI PRIVATE - QUOTA REGIONE	0,00	46.639,14	37.435,63	0,00	0,00	9.203,51		0,00
12 - COFIN NAZ - - -	AVANZO DI AMMINISTRAZIONE DELL'ESERCIZIO PRECEDENTE ***** FONDO COFINANZIAMENTO REGIONALE PROGRAMMI COMUNITARI *****	62185	POR FSE 2014/2020 - ASSE B INCLUSIONE SOCIALE E LOTTA ALLA POVERTA' - QUOTA REGIONE - TRASFERIMENTI AD ENTI PUBBLICI	19.922,65	142.647,58	55.537,54	0,00	0,00	107.032,69		0,00
11 - 22194 - - -	AVANZO DI AMMINISTRAZIONE DELL'ESERCIZIO PRECEDENTE ***** FONDO STATALE PER PROGETTI DI FORMAZIONE DI LAVORATORI OCCUPATI - D.M. LAVORO 167/2001 *****	62189	L.53/2000 PROGETTI DI FORMAZIONE DESTINATI A LAVORATORI. TRASFERIMENTI A PERSONE FISICHE.	4.940,00	270.250,08	270.250,08	0,00	0,00	4.940,00		0,00
COFIN REG - - -	***** COFINANZIAMENTO REGIONALE PROGRAMMI COMUNITARI *****	62200	RIMBORSO COMPE TENZE PERSONALE COMANDATO MERCATO DEL LAVORO - POR FSE 2014/2020 - ASSE A - OCCUPAZIONE - QUOTA REGIONE	0,00	3.917,50	830,23	0,00	0,00	3.087,27		0,00
COFIN REG - - -	***** COFINANZIAMENTO REGIONALE PROGRAMMI COMUNITARI *****	62209	POR FSE 2014-2020 - ASSE A - SCHEDA 2.1.3.A - TIROCINI PROFESSIONISTI - QUOTA Regione - Altri trasferimenti a famiglie	0,00	71.878,29	68.932,33	0,00	0,00	2.945,96		0,00
COFIN REG - - -	***** COFINANZIAMENTO REGIONALE PROGRAMMI COMUNITARI *****	62237	POR FSE 2014/2020 - ASSE A - TRASFERIMENTI A SOGGETTI PRIVATI - QUOTA REGIONE - SETTORE LAVORO	0,00	85.214,69	47.793,58	0,00	0,00	37.421,11		0,00
32167 - - -	RECUPERI DI SOMME A DESTINAZIONE VINCOLATA RELATIVE AL PON IOG - GARANZIA GIOVANI 2014-2020 *****	62264	UTILIZZO RECUPERI DI SOMME A DESTINAZIONE VINCOLATA RELATIVE AL PON IOG - GARANZIA GIOVANI 2014-2020	0,00	500.584,00	0,00	0,00	0,00	500.584,00		0,00
COFIN REG - - -	***** COFINANZIAMENTO REGIONALE PROGRAMMI COMUNITARI *****	62367	ALL'AVANZAMENTO TECNOLOGICO DELLE IMPRESE ATTRAVERSO IL FINANZIAMENTO DI LINEE PILOTA E AZIONI DI VALIDAZIONE PRECOCE DEI PRODOTTI E DI DIMOSTRAZIONE SU LARGA SCALA. AIUTI AGLI INVESTIMENTI R&S. LINEA 1.1.5 SOTTOAZIONE A.3. Q	0,00	8.208,42	0,00	0,00	0,00	8.208,42		0,00
22424 - - -	FINANZIAMENTO STATALE DEGLI ONERI DI FUNZIONAMENTO DEI SERVIZI PER L'IMPIEGO *****	62435	ONERI DI GESTIONE DEI SERVIZI PER L'IMPIEGO E DELLE POLITICHE ATTIVE DEL LAVORO	0,00	25.652.429,00	9.371.500,00	0,00	0,00	16.280.929,00		0,00
11 - - - -	***** AVANZO DI AMMINISTRAZIONE DELL'ESERCIZIO PRECEDENTE *****	74009	ACCANTONAMENTO FONDI VINCOLATI A SEGUITO DI ECONOMIE SU IMPEGNI PERENTI NON RIASSEGNATE - SPESE CORRENTI	204.770,97	0,00	0,00	0,00	0,00	204.770,97		0,00
11 - - - -	***** AVANZO DI AMMINISTRAZIONE DELL'ESERCIZIO PRECEDENTE *****	74010	ACCANTONAMENTO FONDI VINCOLATI A SEGUITO DI ECONOMIE SU IMPEGNI PERENTI NON RIASSEGNATE - SPESE DI INVESTIMENTO	906.708,14	0,00	0,00	0,00	0,00	906.708,14		0,00
11 - - - -	***** AVANZO DI AMMINISTRAZIONE DELL'ESERCIZIO PRECEDENTE *****	74248	PROGRAMMA ERASMUS PLUS - PROGETTO EWASTER - MISSIONI	787,68	0,00	0,00	0,00	0,00	787,68		0,00

1)Elenco analitico delle risorse vincolate rappresentate nel prospetto del risultato di amministrazione 2018

Capitolo di entrata	descrizione	Capitolo di spesa	Descr.	Risorse vincolate al 1/1/ 2018	Accertamenti esercizio 2018	Impegni esercizio 2018	Fondo pluriennale vincolato al 31/12/2018	Cancellazione dell'accertamento o eliminazione del vincolo	Risorse vincolate al 01/01/2019	di cui Residui Perenti	Utilizzo risorse vincolate nell'esercizio 2019
				(a)	(b)	(c)	(d)	(e)	(f)=(a)-(b)-(d)-(e)		(h)
11 - - - -	***** AVANZO DI AMMINISTRAZIONE DELL'ESERCIZIO PRECEDENTE *****	85000	FONDI PER L'EDILIZIA RESIDENZIALE CONVENZIONATA AGEVOLATA PROGRAMMAZIONE 92-95 - PROGRAMMI INTEGRATI DI INTERVENTO - OPERE DI URBANIZZAZIONE INTEGRATIVE E ADEMPIMENTI AMMINISTRATIVI PROCEDURALI	1.500.100,66	0,00	0,00	0,00	0,00	1.500.100,66		0,00
11 - - - -	***** AVANZO DI AMMINISTRAZIONE DELL'ESERCIZIO PRECEDENTE *****	85001	PROGRAMMA REGIONALE DI EDILIZIA RESIDENZIALE PUBBLICA 2003-2005 - FONDI PER LA REALIZZAZIONE DI INTERVENTI FINALIZZATI ALL'INCREMENTO E ALLA DIVERSIFICAZIONE DELL'OFFERTA DI ABITAZIONI IN LOCAZIONE DESTINATI AI COMUNI.	1.373.571,26	0,00	0,00	0,00	0,00	1.373.571,26		0,00
11 - - - -	***** AVANZO DI AMMINISTRAZIONE DELL'ESERCIZIO PRECEDENTE *****	85002	FINANZIAMENTO INTERVENTI DIFESA SUOLO BACINI REGIONALI, INTERREGIONALI, BACINO NAZIONALE FIUME TEVERE - FINANZIAMENTO STATALE	1.022.182,75	0,00	641.921,14	0,00	0,00	380.261,61		0,00
11 - - - -	***** AVANZO DI AMMINISTRAZIONE DELL'ESERCIZIO PRECEDENTE *****	85004	F.N.P.S. - PROGRAMMI DI INTERESSE REGIONALE IN AMBITO SOCIALE - TRASFERIMENTO AD ENTI PUBBLICI	127.916,00	0,00	10.416,00	0,00	0,00	117.500,00		0,00
11 - - - -	***** AVANZO DI AMMINISTRAZIONE DELL'ESERCIZIO PRECEDENTE *****	85015	EVENTO ALLUVIONALE ISOLA D'ELBA 2011	104.024,81	0,00	0,00	0,00	0,00	104.024,81		0,00
11 - - - -	***** AVANZO DI AMMINISTRAZIONE DELL'ESERCIZIO PRECEDENTE *****	85017	EVENTO ALLUVIONALE LUNIGIANA 2011 - PROGETTAZIONE E REALIZZAZIONE SCUOLE LOTTO 2	5.340.926,62	0,00	4.369.445,69	0,00	0,00	971.480,93		0,00
11 - - - -	***** AVANZO DI AMMINISTRAZIONE DELL'ESERCIZIO PRECEDENTE *****	85018	EVENTO ALLUVIONALE LUNIGIANA 2011 - RICOSTRUZIONE PONTI DISTRUTTI	459.258,00	0,00	205.671,41	0,00	0,00	253.586,59		0,00
11 - - - -	***** AVANZO DI AMMINISTRAZIONE DELL'ESERCIZIO PRECEDENTE *****	85019	EVENTO ALLUVIONALE LUNIGIANA 2011 - INTERVENTI ATTUATI DAL SETTORE GENIO CIVILE VALDARNO CENTRALE	23.409,09	0,00	8.295,56	0,00	0,00	15.113,53		0,00
11 - - - -	***** AVANZO DI AMMINISTRAZIONE DELL'ESERCIZIO PRECEDENTE *****	85020	EVENTO ALLUVIONALE LUNIGIANA 2011 - INTERVENTI ATTUATI DAL SETTORE ASSETTO IDROGEOLOGICO	2.506.070,29	0,00	82.887,19	0,00	0,00	2.423.183,10		0,00
11 - - - -	***** AVANZO DI AMMINISTRAZIONE DELL'ESERCIZIO PRECEDENTE *****	85021	EVENTO ALLUVIONALE LUNIGIANA 2011 - INTERVENTI ATTUATI DAL SETTORE ASSETTO IDROGEOLOGICO SU BENI DI TERZI	7.000,00	0,00	0,00	0,00	0,00	7.000,00		0,00
11 - - - -	***** AVANZO DI AMMINISTRAZIONE DELL'ESERCIZIO PRECEDENTE *****	85024	RISORSE PER GARANTIRE I SERVIZI MINIMI DI TPL IN TOSCANA	2.900.000,00	0,00	2.866.717,97	0,00	0,00	33.282,03		0,00
11 - - - -	***** AVANZO DI AMMINISTRAZIONE DELL'ESERCIZIO PRECEDENTE *****	85025	FONDO NAZIONALE PER L'OCCUPAZIONE DEI DISABILI (LEGGE 12.03.1999 N. 68 - ART. 13 COMMA 4) - FINANZIAMENTO STATALE	237.487,24	0,00	0,00	0,00	0,00	237.487,24		0,00
11 - - - -	***** AVANZO DI AMMINISTRAZIONE DELL'ESERCIZIO PRECEDENTE *****	85027	RIMBORSI PER RIPRISTINO DANNI AL NATANTE A NOLEGGIO - GESTIONE LAGUNA DI ORBETELLO	60.000,00	0,00	51.327,89	0,00	0,00	8.672,11		0,00
11 - - - -	***** AVANZO DI AMMINISTRAZIONE DELL'ESERCIZIO PRECEDENTE *****	85028	SPESE PER INDAGINI DI MICROZONAZIONE SISMICA - ART. 11 D.L. 39/2009	245.176,81	0,00	230.287,03	0,00	0,00	14.889,78		0,00
11 - - - -	***** AVANZO DI AMMINISTRAZIONE DELL'ESERCIZIO PRECEDENTE *****	85029	SPESE PER INTERVENTI STRUTTURALI DI RIDUZIONE DEL RISCHIO SISMICO - ART. 11 D.L. 39/2009	7.056.682,85	0,00	160.560,55	0,00	0,00	6.896.122,30		0,00
11 - - - -	***** AVANZO DI AMMINISTRAZIONE DELL'ESERCIZIO PRECEDENTE *****	85030	PROGETTO RIDUZIONE RISCHIO SISMICO - QUOTA RETRIBUZIONE	13.007,16	0,00	4.809,51	0,00	0,00	8.197,65		0,00
11 - - - -	***** AVANZO DI AMMINISTRAZIONE DELL'ESERCIZIO PRECEDENTE *****	85031	PROGETTO RIDUZIONE RISCHIO SISMICO - QUOTA ONERI.	3.657,43	0,00	1.221,96	0,00	0,00	2.435,47		0,00
11 - - - -	***** AVANZO DI AMMINISTRAZIONE DELL'ESERCIZIO PRECEDENTE *****	85032	PROGETTO RIDUZIONE RISCHIO SISMICO - QUOTA IRAP	379,33	0,00	336,67	0,00	0,00	42,66		0,00
11 - - - -	***** AVANZO DI AMMINISTRAZIONE DELL'ESERCIZIO PRECEDENTE *****	85033	SPESE PER INTERVENTI STRUTTURALI DI RIDUZIONE DEL RISCHIO SISMICO SU EDIFICI PRIVATI. ART 11 D.L.39/09. TRASFERIMENTI AI COMUNI	8.178.420,45	0,00	985.477,50	0,00	0,00	7.192.942,95		0,00

1)Elenco analitico delle risorse vincolate rappresentate nel prospetto del risultato di amministrazione 2018

Capitolo di entrata	descrizione	Capitolo di spesa	Descr.	Risorse vincolate al 1/1/ 2018	Accertamenti esercizio 2018	Impegni esercizio 2018	Fondo pluriennale vincolato al 31/12/2018	Cancellazione dell'accertamento o eliminazione del vincolo	Risorse vincolate al 01/01/2019	di cui Residui Perenti	Utilizzo risorse vincolate nell'esercizio 2019
				(a)	(b)	(c)	(d)	(e)	(f)=(a)-(b)-(d)-(e)		(h)
11 - - - -	***** AVANZO DI AMMINISTRAZIONE DELL'ESERCIZIO PRECEDENTE *****	85034	SPESE VIAGGI, TRASFERTE, RAPPRESENTANZA, ORGANIZZAZIONE EVENTI, PUBBLICITA' PER L'ATTIVITA' DEL NURV AI SENSI DELLA DELIBERA G.R. 44/2001	32.213,96	0,00	0,00	0,00	0,00	32.213,96		0,00
11 - - - -	***** AVANZO DI AMMINISTRAZIONE DELL'ESERCIZIO PRECEDENTE *****	85035	TRASFERIMENTO ALL'INTELLIGENZA DI PARTECIPAZIONE PER ATTIVITA' COMUNI IN MATERIA DI VALUTAZIONE, MONITORAGGIO E VERIFICA DELLA PROGRAMMAZIONE REGIONALE E DEGLI INVESTIMENTI PUBBLICI	72.439,36	0,00	20.000,00	0,00	0,00	52.439,36		0,00
11 - - - -	***** AVANZO DI AMMINISTRAZIONE DELL'ESERCIZIO PRECEDENTE *****	85036	ATTIVITA' DEL NURV INERENTI LA VALUTAZIONE	576.347,92	0,00	22.443,12	0,00	0,00	553.904,80		0,00
11 - - - -	***** AVANZO DI AMMINISTRAZIONE DELL'ESERCIZIO PRECEDENTE *****	85037	PROG. ISTRUTTORIA VAS E ATTIVITA' DI DOCUMENTAZ. E VALUTAZ. DEGLI IMPATTI AMBIENTALI - QUOTA RETRIBUZIONE	1.642,81	0,00	0,00	0,00	0,00	1.642,81		0,00
11 - - - -	***** AVANZO DI AMMINISTRAZIONE DELL'ESERCIZIO PRECEDENTE *****	85038	PROG. ISTRUTTORIA VAS E ATTIVITA' DI DOCUMENTAZIONE E VALUTAZIONE DEGLI IMPATTI AMBIENTALI' - PERSONALE T.D. - QUOTA CONTRIBUTI	1.622,06	0,00	0,00	0,00	0,00	1.622,06		0,00
11 - - - -	***** AVANZO DI AMMINISTRAZIONE DELL'ESERCIZIO PRECEDENTE *****	85039	PROG. ISTRUTTORIA VAS E ATTIVITA' DI DOCUMENTAZIONE E VALUTAZIONE DEGLI IMPATTI AMBIENTALI' - PERSONALE T.D. - QUOTA IRAP	270,19	0,00	0,00	0,00	0,00	270,19		0,00
11 - - - -	***** AVANZO DI AMMINISTRAZIONE DELL'ESERCIZIO PRECEDENTE *****	85040	PROGETTO "REALIZZAZIONE DI UN DATABASE DEI PROCEDIMENTI VIA" - QUOTA RETRIBUZIONE	6.865,90	0,00	3.756,07	0,00	0,00	3.109,83		0,00
11 - - - -	***** AVANZO DI AMMINISTRAZIONE DELL'ESERCIZIO PRECEDENTE *****	85041	PROGETTO "REALIZZAZIONE DI UN DATABASE DEI PROCEDIMENTI VIA" - QUOTA ONERI	1.399,97	0,00	966,71	0,00	0,00	433,26		0,00
11 - - - -	***** AVANZO DI AMMINISTRAZIONE DELL'ESERCIZIO PRECEDENTE *****	85042	PROGETTO "REALIZZAZIONE DI UN DATABASE DEI PROCEDIMENTI VIA" - QUOTA IRAP	477,52	0,00	319,94	0,00	0,00	157,58		0,00
11 - - - -	***** AVANZO DI AMMINISTRAZIONE DELL'ESERCIZIO PRECEDENTE *****	85043	PROGETTO SIGIP - SISTEMA GESTIONALE INFRASTRUTTURE PRODUTTIVE - QUOTA RETRIBUZIONE	3.384,07	0,00	1.457,28	0,00	0,00	1.926,79		0,00
11 - - - -	***** AVANZO DI AMMINISTRAZIONE DELL'ESERCIZIO PRECEDENTE *****	85044	PROGETTO SIGIP - SISTEMA GESTIONALE INFRASTRUTTURE PRODUTTIVE - QUOTA ONERI	1.364,11	0,00	360,76	0,00	0,00	1.003,35		0,00
11 - - - -	***** AVANZO DI AMMINISTRAZIONE DELL'ESERCIZIO PRECEDENTE *****	85045	PROGETTO SIGIP - SISTEMA GESTIONALE INFRASTRUTTURE PRODUTTIVE - QUOTA IRAP	245,38	0,00	123,85	0,00	0,00	121,53		0,00
11 - - - -	***** AVANZO DI AMMINISTRAZIONE DELL'ESERCIZIO PRECEDENTE *****	85047	CENTRO DI MONITORAGGIO REGIONALE DELLA SICUREZZA STRADALE DELLA REGIONE TOSCANA E ATTIVITA' CONNESSE. S1B DATI DI TRAFFICO.	33.399,32	0,00	4.890,61	0,00	0,00	28.508,71		0,00
11 - - - -	***** AVANZO DI AMMINISTRAZIONE DELL'ESERCIZIO PRECEDENTE *****	85049	FAMI 2014-2020 - PROGETTO SOFT - TRASFERIMENTO ALTRI SOGGETTI - QUOTA UE	36.716,08	0,00	27.686,06	0,00	0,00	9.030,02		0,00
11 - - - -	***** AVANZO DI AMMINISTRAZIONE DELL'ESERCIZIO PRECEDENTE *****	85050	FAMI 2014-2020 - PROGETTO SOFT - TRASFERIMENTI ALTRI SOGGETTI - QUOTA STATO	36.267,19	0,00	27.347,49	0,00	0,00	8.919,70		0,00
11 - - - -	***** AVANZO DI AMMINISTRAZIONE DELL'ESERCIZIO PRECEDENTE *****	85056	FINANZIAMENTO DEL TRASPORTO PUBBLICO LOCALE - SPESA CORRENTE	14.085.107,56	0,00	8.195.144,20	0,00	0,00	5.889.963,36		0,00
11 - - - -	***** AVANZO DI AMMINISTRAZIONE DELL'ESERCIZIO PRECEDENTE *****	85057	FINANZIAMENTO DEL TRASPORTO PUBBLICO FERROVIARIO (EX ART. 9 D.LGS 422/1997) - SPESA CORRENTE	30.201.472,58	0,00	0,00	0,00	0,00	30.201.472,58		0,00
11 - - - -	***** AVANZO DI AMMINISTRAZIONE DELL'ESERCIZIO PRECEDENTE *****	85058	DIREZIONE LAVORI PIANTUMAZIONE DELLA PIANA FIORENTINA (DGR 319/16)	95.240,00	0,00	0,00	0,00	0,00	95.240,00		0,00
11 - 24120 - - -	***** AVANZO DI AMMINISTRAZIONE DELL'ESERCIZIO PRECEDENTE ***** PROVENTI DERIVANTI DA CANONI E CONTRIBUTI DI SOGGETTI UTILIZZATORI DI RISORSE GEOTERMICHE (ART. 7 COMMA 3 L.R. 45/1997)	85059	ATTIVITA' DI MONITORAGGIO QUALITA' DELL'ARIA ESEGUITE DA ARPAT	1.131.487,46	200.000,00	200.000,00	0,00	0,00	1.131.487,46		0,00

1)Elenco analitico delle risorse vincolate rappresentate nel prospetto del risultato di amministrazione 2018

Capitolo di entrata	descrizione	Capitolo di spesa	Descr.	Risorse vincolate al 1/1/ 2018	Accertamenti esercizio 2018	Impegni esercizio 2018	Fondo pluriennale vincolato al 31/12/2018	Cancellazione dell'accertamento o eliminazione del vincolo	Risorse vincolate al 01/01/2019	di cui Residui Perenti	Utilizzo risorse vincolate nell'esercizio 2019
				(a)	(b)	(c)	(d)	(e)	(f)=(a)+(b)-(d)-(e)		(h)
11 - - - -	***** AVANZO DI AMMINISTRAZIONE DELL'ESERCIZIO PRECEDENTE *****	85060	PROMUOZIONE INTERVENTI FINALIZZATI AL RISPARMIO E RECUPERO DI ENERGIA PER LE MIGLIORI UTILIZZAZ. GEOTERMICHE, TUTELA AMBIENTALE TERRITORI INTERESS. INSEDIAMENTI IMPIANTI GEOTERMICI - TRASFERIMENTI AD ENTI PUBBLICI.	180.832,79	0,00	180.773,31	0,00	0,00	59,48		0,00
11 - 24120 - - -	***** AVANZO DI AMMINISTRAZIONE DELL'ESERCIZIO PRECEDENTE ***** PROVENTI DERIVANTI DA CANONI E CONTRIBUTI DI SOGGETTI UTILIZZATORI DI RISORSE GEOTERMICHE (ART. 7 COMMA 3 L.R. 45/1997) *****	85061	EROGAZIONE CONTRIBUTI GEOTERMICI	4.072.494,67	502.350,01	0,00	0,00	0,00	4.574.844,68		0,00
11 - - - -	***** AVANZO DI AMMINISTRAZIONE DELL'ESERCIZIO PRECEDENTE *****	85065	RECUPERO DI RISORSE IDRICHE DEL BASSO E MEDIO VALDARNO E DEL PADULE DI FUCECCHIO ATTRAVERSO LA RIORGANIZZAZIONE DELLA DEPURAZIONE INDUSTRIALE DEL COMPRESORIO DEL CUOIO E DI QUELLA CIVILE DEL 28 GENNAIO 2006 E 8 APRILE 2008. F	573.573,00	0,00	471.673,00	0,00	0,00	101.900,00		0,00
11 - - - -	***** AVANZO DI AMMINISTRAZIONE DELL'ESERCIZIO PRECEDENTE *****	85066	MONITORAGGIO E STUDI PER LA TUTELA DELLE ACQUE MARINE DALL'INQUINAMENTO	33.620,00	0,00	30.620,00	0,00	0,00	3.000,00		0,00
11 - - - -	***** AVANZO DI AMMINISTRAZIONE DELL'ESERCIZIO PRECEDENTE *****	85067	PROGETTO SUPPORTO TECNICO PER LE ATTIVITA' DI RICOGNIZIONE E MONITORAGGIO A SEGUITO DEGLI EVENTI ALLUVIONALI DI GENNAIO FEBBRAIO 2014 - QUOTA RETRIBUZIONE	38.809,38	0,00	12.180,72	0,00	0,00	26.628,66		0,00
11 - - - -	***** AVANZO DI AMMINISTRAZIONE DELL'ESERCIZIO PRECEDENTE *****	85068	PROGETTO SUPPORTO TECNICO PER LE ATTIVITA' DI RICOGNIZIONE E MONITORAGGIO A SEGUITO DEGLI EVENTI ALLUVIONALI DI GENNAIO FEBBRAIO 2014 - QUOTA ONERI	8.986,34	0,00	3.220,06	0,00	0,00	5.766,28		0,00
11 - - - -	***** AVANZO DI AMMINISTRAZIONE DELL'ESERCIZIO PRECEDENTE *****	85069	PROGETTO SUPPORTO TECNICO PER LE ATTIVITA' DI RICOGNIZIONE E MONITORAGGIO A SEGUITO DEGLI EVENTI ALLUVIONALI DI GENNAIO FEBBRAIO 2014 - QUOTA IRAP	2.177,77	0,00	1.029,52	0,00	0,00	1.148,25		0,00
11 - - - -	***** AVANZO DI AMMINISTRAZIONE DELL'ESERCIZIO PRECEDENTE *****	85070	MONITORAGGIO E STUDI PER LA TUTELA DELLE ACQUE DALL'INQUINAMENTO - QUOTA RETRIBUZIONI TEMPO DETERMINATO	12.359,79	0,00	10.650,70	0,00	0,00	1.709,09		0,00
11 - - - -	***** AVANZO DI AMMINISTRAZIONE DELL'ESERCIZIO PRECEDENTE *****	85071	MONITORAGGIO E STUDI PER LA TUTELA DELLE ACQUE DALL'INQUINAMENTO - QUOTA CONTRIBUTI TEMPO DETERMINATO	1.565,21	0,00	1.149,29	0,00	0,00	415,92		0,00
11 - - - -	***** AVANZO DI AMMINISTRAZIONE DELL'ESERCIZIO PRECEDENTE *****	85072	MONITORAGGIO E STUDI PER LA TUTELA DELLE ACQUE DALL'INQUINAMENTO - QUOTA IRAP TEMPO DETERMINATO	1.215,40	0,00	906,95	0,00	0,00	308,45		0,00
11 - - - -	***** AVANZO DI AMMINISTRAZIONE DELL'ESERCIZIO PRECEDENTE *****	85074	L. 549/1995 - FUNZIONAMENTO ARPAT - SPESA INVESTIMENTO	3.054.424,03	0,00	581.036,00	0,00	0,00	2.473.388,03		0,00
11 - - - -	***** AVANZO DI AMMINISTRAZIONE DELL'ESERCIZIO PRECEDENTE *****	85075	FONDI DERIVANTI DALLA GESTIONE COMMISSARIALE LAGUNA DI ORBETELLO - SPESE IN CONTO CAPITALE FINALIZZATE ALLA GESTIONE INTEGRATA DEL SISTEMA LAGUNARE	281.705,58	0,00	60.573,00	0,00	0,00	221.132,58		0,00
11 - - - -	***** AVANZO DI AMMINISTRAZIONE DELL'ESERCIZIO PRECEDENTE *****	85076	FONDI DERIVANTI DALLA GESTIONE COMMISSARIALE LAGUNA DI ORBETELLO - SPESE CORRENTI- TRASFERIMENTO RISORSE AL COMUNE DI ORBETELLO	626.825,00	0,00	176.825,00	0,00	0,00	450.000,00		0,00
11 - - - -	***** AVANZO DI AMMINISTRAZIONE DELL'ESERCIZIO PRECEDENTE *****	85082	FONDI DERIVANTI DALLA GESTIONE COMMISSARIALE LAGUNA DI ORBETELLO - SPESE CORRENTI FINALIZZATE ALLA GESTIONE DEL SISTEMA ALGALE- SPESE PER SERVIZI VARI	247.701,47	0,00	39.747,60	0,00	0,00	207.953,87		0,00
11 - - - -	***** AVANZO DI AMMINISTRAZIONE DELL'ESERCIZIO PRECEDENTE *****	85083	LIFE 16 PROGETTO WEEE - REALIZZAZIONE MATERIALI DI COMUNICAZIONE E ORGANIZZAZIONE EVENTI DIVULGATIVI	2.324,00	0,00	0,00	0,00	0,00	2.324,00		0,00
11 - - - -	***** AVANZO DI AMMINISTRAZIONE DELL'ESERCIZIO PRECEDENTE *****	85084	LIFE 16 PROGETTO WEEE - SERVIZI DI TRADUZIONE	6.500,00	0,00	1.137,55	0,00	0,00	5.362,45		0,00

1)Elenco analitico delle risorse vincolate rappresentate nel prospetto del risultato di amministrazione 2018

Capitolo di entrata	descrizione	Capitolo di spesa	Descr.	Risorse vincolate al 1/1/ 2018	Accertamenti esercizio 2018	Impegni esercizio 2018	Fondo pluriennale vincolato al 31/12/2018	Cancellazione dell'accertamento o eliminazione del vincolo	Risorse vincolate al 01/01/2019	di cui Residui Perenti	Utilizzo risorse vincolate nell'esercizio 2019
				(a)	(b)	(c)	(d)	(e)	(f)=(a)+(b)-(d)-(e)		(h)
11 - - -	***** AVANZO DI AMMINISTRAZIONE DELL'ESERCIZIO PRECEDENTE *****	85085	LIFE 16 PROGETTO WEEE - SITO WEB'E GRAFICA DEI PRODOTTI DI COMUNICAZIONE	3.705,22	0,00	1.504,60	0,00	0,00	2.200,62		0,00
11 - - -	***** AVANZO DI AMMINISTRAZIONE DELL'ESERCIZIO PRECEDENTE *****	85086	RIMBORSI PER COSTI DI ENERGIA ELETTRICA NELLA LAGUNA DI ORBETELLO CANALE DI NASSA	114.866,76	0,00	54.866,43	0,00	0,33	60.000,00		0,00
11 - - -	***** AVANZO DI AMMINISTRAZIONE DELL'ESERCIZIO PRECEDENTE *****	85087	PROGETTO FITOSANITARIO - RETRIBUZIONI	237.483,97	0,00	144.115,06	0,00	0,00	93.368,91		0,00
11 - - -	***** AVANZO DI AMMINISTRAZIONE DELL'ESERCIZIO PRECEDENTE *****	85088	PROGETTO FITOSANITARIO - ONERI RIFLESSI	55.767,41	0,00	39.186,62	0,00	0,00	16.580,79		0,00
11 - - -	***** AVANZO DI AMMINISTRAZIONE DELL'ESERCIZIO PRECEDENTE *****	85089	PROGETTO FITOSANITARIO - QUOTA IRAP	15.463,14	0,00	10.392,38	0,00	0,00	5.070,76		0,00
11 - - -	***** AVANZO DI AMMINISTRAZIONE DELL'ESERCIZIO PRECEDENTE *****	85091	PROGRAMMA GARANZIA GIOVANI 2014-2020 MISURA 5 TIROCINIO EXTRACURRICOLARE, ANCHE IN MOBILITA' GEOGRAFICA - TRASFERIMENTI CORRENTI AD ALTRI SOGGETTI - COFINANZIAMENTO UE	2.032.457,55	0,00	236.550,00	0,00	1.792.131,50	3.776,05		0,00
11 - - -	***** AVANZO DI AMMINISTRAZIONE DELL'ESERCIZIO PRECEDENTE *****	85092	PROGRAMMA GARANZIA GIOVANI 2014-2020 MISURA 5 TIROCINIO EXTRACURRICOLARE, ANCHE IN MOBILITA' GEOGRAFICA - TRASFERIMENTI CORRENTI AD ALTRI SOGGETTI - COFINANZIAMENTO STATALE	677.185,85	0,00	78.850,00	0,00	597.368,15	967,70		0,00
11 - - -	***** AVANZO DI AMMINISTRAZIONE DELL'ESERCIZIO PRECEDENTE *****	85096	PROGETTO 7/2015 "PAR FAS 2007-2013 - GESTIONE DELLE ATTIVITA' DEL BANDO FAR FAS 2014" - QUOTA RETRIBUZIONE	20.133,77	0,00	9.945,50	0,00	0,00	10.188,27		0,00
11 - - -	***** AVANZO DI AMMINISTRAZIONE DELL'ESERCIZIO PRECEDENTE *****	85097	PROGETTO 7/2015 "PAR FAS 2007-2013 - GESTIONE DELLE ATTIVITA' DEL BANDO FAR FAS 2014" - ONERI PERSONALE TEMPO DETERMINATO	4.374,50	0,00	2.689,85	0,00	0,00	1.684,65		0,00
11 - - -	***** AVANZO DI AMMINISTRAZIONE DELL'ESERCIZIO PRECEDENTE *****	85098	PROGETTO 7/2015 "PAR FAS 2007-2013 - GESTIONE DELLE ATTIVITA' DEL BANDO FAR FAS 2014" - IRAP PERSONALE TEMPO DETERMINATO	1.655,78	0,00	847,54	0,00	0,00	808,24		0,00
11 - - -	***** AVANZO DI AMMINISTRAZIONE DELL'ESERCIZIO PRECEDENTE *****	85099	PROGRAMMA GARANZIA GIOVANI 2014-2020 MISURA 5 TIROCINI EXTRACURRICOLARI, ANCHE IN MOBILITA' GEOGRAFICA - COFINANZIAMENTO STATALE - TRASFERIMENTI A ISTITUZIONI SOCIALI PRIVATE	21.703,00	0,00	7.125,00	0,00	6.925,00	7.653,00		0,00
11 - - -	***** AVANZO DI AMMINISTRAZIONE DELL'ESERCIZIO PRECEDENTE *****	85100	PROGRAMMA GARANZIA GIOVANI 2014-2020 MISURA 5 TIROCINI EXTRACURRICOLARI, ANCHE IN MOBILITA' GEOGRAFICA - COFINANZIAMENTO UE - TRASFERIMENTI A ISTITUZIONI SOCIALI PRIVATE	65.109,00	0,00	21.375,00	0,00	20.775,00	22.959,00		0,00
11 - - -	***** AVANZO DI AMMINISTRAZIONE DELL'ESERCIZIO PRECEDENTE *****	85101	FAR FONDO AGEVOLAZIONI ALLA RICERCA 2014/2020 MISS/PROGR: 0404 - QUOTA RETRIBUZIONE	7.461,01	0,00	0,00	0,00	0,00	7.461,01		0,00
11 - - -	***** AVANZO DI AMMINISTRAZIONE DELL'ESERCIZIO PRECEDENTE *****	85102	FAR FONDO AGEVOLAZIONI ALLA RICERCA 2014/2020 MISS/PROGR: 0404 - QUOTA ONERI	2.106,35	0,00	0,00	0,00	0,00	2.106,35		0,00
11 - - -	***** AVANZO DI AMMINISTRAZIONE DELL'ESERCIZIO PRECEDENTE *****	85103	FAR FONDO AGEVOLAZIONI ALLA RICERCA 2014/2020 MISS/PROGR: 0404 - QUOTA IRAP	1.706,17	0,00	0,00	0,00	0,00	1.706,17		0,00
11 - - -	***** AVANZO DI AMMINISTRAZIONE DELL'ESERCIZIO PRECEDENTE *****	85113	FONDO PER IL PAGAMENTO DEI RESIDUI PERENTI RELATIVI A SPESE CORRENTI FINANZIATE CON RISORSE DELL'UNIONE EUROPEA	2.034,22	0,00	0,00	0,00	0,00	2.034,22	2.034,22	0,00
11 - - -	***** AVANZO DI AMMINISTRAZIONE DELL'ESERCIZIO PRECEDENTE *****	85114	FONDO PER IL PAGAMENTO DEI RESIDUI PERENTI RELATIVI A SPESE DI INVESTIMENTO FINANZIATE CON RISORSE DELL'UNIONE EUROPEA	208.565,67	0,00	0,00	0,00	0,00	208.565,67	208.565,67	0,00
11 - - -	***** AVANZO DI AMMINISTRAZIONE DELL'ESERCIZIO PRECEDENTE *****	85115	FONDO PER IL PAGAMENTO DI RESIDUI PERENTI RELATIVI A SPESE CORRENTI FINANZIATE CON RISORSE DELLO STATO	3.545.739,11	0,00	0,00	0,00	204.770,97	3.340.968,14	3.340.968,14	0,00
11 - - -	***** AVANZO DI AMMINISTRAZIONE DELL'ESERCIZIO PRECEDENTE *****	85116	FONDO PER IL PAGAMENTO DI RESIDUI PERENTI RELATIVI A SPESE DI INVESTIMENTO FINANZIATE CON RISORSE DELLO STATO	36.035.816,59	0,00	0,00	0,00	1.270.819,91	34.764.996,68	34.764.996,68	0,00

1)Elenco analitico delle risorse vincolate rappresentate nel prospetto del risultato di amministrazione 2018

Capitolo di entrata	descrizione	Capitolo di spesa	Descr.	Risorse vincolate al 1/1/ 2018	Accertamenti esercizio 2018	Impegni esercizio 2018	Fondo pluriennale vincolato al 31/12/2018	Cancellazione dell'accertamento o eliminazione del vincolo	Risorse vincolate al 01/01/2019	di cui Residui Perenti	Utilizzo risorse vincolate nell'esercizio 2019
				(a)	(b)	(c)	(d)	(e)	(f)=(a)+(b)-(d)-(e)		(h)
11 - - - -	***** AVANZO DI AMMINISTRAZIONE DELL'ESERCIZIO PRECEDENTE *****	85119	PROGETTO LIFE RE MIDA - QUOTA RETRIBUZIONI	10.684,99	0,00	4.707,86	0,00	0,00	5.977,13		0,00
11 - - - -	***** AVANZO DI AMMINISTRAZIONE DELL'ESERCIZIO PRECEDENTE *****	85120	PROGETTO LIFE RE MIDA - QUOTA ONERI	664,05	0,00	0,00	0,00	0,00	664,05		0,00
11 - - - -	***** AVANZO DI AMMINISTRAZIONE DELL'ESERCIZIO PRECEDENTE *****	85121	PROGETTO LIFE RE MIDA - QUOTA IRAP FONDI PER IL PAGAMENTO DI RESIDUI	1.718,35	0,00	294,39	0,00	0,00	1.423,96		0,00
11 - - - -	***** AVANZO DI AMMINISTRAZIONE DELL'ESERCIZIO PRECEDENTE *****	85122	PERENTI RELATIVI A PARTITE DI GIRO FINANZIATE CON RISORSE VINCOLATE DEL PERIMETRO ORDINARIO	127.743.528,60	0,00	0,00	0,00	126.344.470,55	1.399.058,05	1.399.058,05	0,00
11 - - - -	***** AVANZO DI AMMINISTRAZIONE DELL'ESERCIZIO PRECEDENTE *****	85123	FAS 2007/2013 - SPESE PER ASSISTENZA TECNICA - DELIB. CIPE 166/2007	144.019,48	0,00	16.920,80	0,00	0,00	127.098,68		0,00
11 - - - -	***** AVANZO DI AMMINISTRAZIONE DELL'ESERCIZIO PRECEDENTE *****	85128	PROGETTO EUROPEO HORIZON 2020 - URBAN WASTE - N. 690452 - ORGANIZZAZIONE EVENTI	7.066,20	0,00	695,85	0,00	0,00	6.370,35		0,00
11 - - - -	***** AVANZO DI AMMINISTRAZIONE DELL'ESERCIZIO PRECEDENTE *****	85129	PROGETTO EUROPEO HORIZON 2020 URBAN WASTE - N. 690452 - SPESE PER MISSIONI	9.073,83	0,00	3.900,00	0,00	0,00	5.173,83		0,00
11 - - - -	***** AVANZO DI AMMINISTRAZIONE DELL'ESERCIZIO PRECEDENTE *****	85130	FAS 2007/2013 - SPESE PER ASSISTENZA TECNICA - TRASFERIMENTI AD AMMINISTRAZIONI PUBBLICHE - DELIBERA CIPE 166/2007	173,31	0,00	0,00	0,00	0,00	173,31		0,00
11 - - - -	***** AVANZO DI AMMINISTRAZIONE DELL'ESERCIZIO PRECEDENTE *****	85138	SPESE DIRETTE PER POTENZIAMENTO SISTEMA REGIONALE DI PROTEZIONE CIVILE. FONDI STATALI	1.545,17	0,00	0,00	0,00	0,00	1.545,17		0,00
11 - - - -	***** AVANZO DI AMMINISTRAZIONE DELL'ESERCIZIO PRECEDENTE *****	85139	SPESE RELATIVE AL POTENZIAMENTO DEL SISTEMA REGIONALE DI PROTEZIONE CIVILE. LEGGE 388/2000	37.371,44	0,00	0,00	0,00	0,00	37.371,44		0,00
11 - - - -	***** AVANZO DI AMMINISTRAZIONE DELL'ESERCIZIO PRECEDENTE *****	85140	SPESE GENERALI DI PROTEZIONE CIVILE. FONDI STATALI	2.461.675,21	0,00	0,00	0,00	0,00	2.461.675,21		0,00
11 - - - -	***** AVANZO DI AMMINISTRAZIONE DELL'ESERCIZIO PRECEDENTE *****	85147	UTENZE ELETTRICHE DEGLI IMPIANTI DI CUI AGLI INTERVENTI DELL'ADDENDUM DELL'ACCORDO PROCEDIMENTALE ALTA VELOCITA' DEL 28.07.95 E S.S.M.M.I.I.	385.771,29	0,00	60.000,00	0,00	0,00	325.771,29		0,00
11 - - - -	***** AVANZO DI AMMINISTRAZIONE DELL'ESERCIZIO PRECEDENTE *****	85148	MANUTENZIONE ORDINARIA INTERVENTI REALIZZATI IN SEGUITO ALL'ADDENDUM DELL'ACCORDO PROCEDIMENTALE ALTA VELOCITA' DEL 28.07.95 E SS.MM.II. - ACQUISTO DI SERVIZI	1.155.059,49	0,00	13.018,62	0,00	0,00	1.142.040,87		0,00
11 - - - -	***** AVANZO DI AMMINISTRAZIONE DELL'ESERCIZIO PRECEDENTE *****	85150	PRELIEVI DI RISORSE IN CONTO CORRENTE DERIVANTI DA STRUMENTI DI INGEGNERIA FINANZIARIA DEL POR CREO FESR 2007/2013 DESTINATI AL FINANZIAMENTO DEI BANDI A SOSTEGNO DELLA RICERCA E DELLO SVILUPPO NELL'AMBITO DEL POR FESR 2014-2020	9.531.600,12	0,00	9.500.000,00	0,00	0,00	31.600,12		0,00
11 - - - -	***** AVANZO DI AMMINISTRAZIONE DELL'ESERCIZIO PRECEDENTE *****	85151	FINANZIAMENTO DI PROGETTI SPERIMENTALI RECUPERO IN AREE AD ALTA CRITICITA' ABITATIVA FINALIZZATI A POTENZIARE L'OFFERTA DI ABITAZIONI IN LOCAZIONE IN FAVORE DELLE FASCE DEBOLI NONCHE' A SUPERARE SITUAZIONI CRITICHE DI EMERGENZA ABITATIVA - TRASFERIMENTI AD	30.895.352,67	0,00	2.861.753,37	0,00	0,00	28.033.599,30		0,00
11 - - - -	***** AVANZO DI AMMINISTRAZIONE DELL'ESERCIZIO PRECEDENTE *****	85152	FONDI PER IL FINANZIAMENTO DI INTERVENTI DI RIPRISTINO FUNZIONALE DEGLI ALLOGGI ERP NON ASSEGNABILI PER GRAVE DEGRADO FUNZIONALE	1.516.013,24	0,00	253.083,36	0,00	0,00	1.262.929,88		0,00
11 - - - -	***** AVANZO DI AMMINISTRAZIONE DELL'ESERCIZIO PRECEDENTE *****	85155	PROMOZIONE INTERVENTI FINALIZZATI AL RISPARMIO E RECUPERO DI ENERGIA PER LE MIGLIORI UTILIZZAZ. GEOTERMICHE, TUTELA AMBIENTALE TERRITORI INTERESS. INSEDIAMENTI IMPIANTI GEOTERMICI	1.320.211,13	0,00	227.153,90	0,00	0,00	1.093.057,23		0,00

1)Elenco analitico delle risorse vincolate rappresentate nel prospetto del risultato di amministrazione 2018

Capitolo di entrata	descrizione	Capitolo di spesa	Descr.	Risorse vincolate al 1/1/ 2018	Accertamenti esercizio 2018	Impegni esercizio 2018	Fondo pluriennale vincolato al 31/12/2018	Cancellazione dell'accertamento o eliminazione del vincolo	Risorse vincolate al 01/01/2019	di cui Residui Perenti	Utilizzo risorse vincolate nell'esercizio 2019
				(a)	(b)	(c)	(d)	(e)	(f)=(a)-(b)-(d)-(e)		(h)
11 - - -	***** AVANZO DI AMMINISTRAZIONE DELL'ESERCIZIO PRECEDENTE *****	85156	FINANZIAMENTO STRAORDINARIO DI COMPLETAMENTO E RAZIONALIZZAZIONE DEI SISTEMI DI COLLETTAMENTO E DEPURAZIONE DELLE ACQUE FINANZIATO CON LE ECONOMIE DEL P.T.T.A 1994-96 ART.6 L. 135/97 FINANZIAMENTO STATALE	552.154,50	0,00	0,00	0,00	0,00	552.154,50		0,00
11 - - -	***** AVANZO DI AMMINISTRAZIONE DELL'ESERCIZIO PRECEDENTE *****	85158	BONIFICHE DI INTERESSE NAZIONALE DI CUI AL DM 468/2001 - AREA DI MASSA CARRARA - SOGGETTI PUBBLICI PROGETTO T-NET ESPERIENZA	948.646,88	0,00	853.784,86	0,00	0,00	94.862,02		0,00
11 - - -	***** AVANZO DI AMMINISTRAZIONE DELL'ESERCIZIO PRECEDENTE *****	85159	TRANSNAZIONALE TRA LIBANO, GIORDANIA, FRANCIA ED ITALIA. GESTIONE DIRETTA: ACQUISTO DI BENI E PRASTAZIONI DI SERVIZI	11.425,51	0,00	1.400,00	0,00	0,00	10.025,51		0,00
11 - - -	***** AVANZO DI AMMINISTRAZIONE DELL'ESERCIZIO PRECEDENTE *****	85160	ISTITUZIONE, MANUTENZIONE E GESTIONE AREE NATURALI PROTETTE REGIONALI	19.200,00	0,00	7.114,50	0,00	0,00	12.085,50		0,00
11 - - -	***** AVANZO DI AMMINISTRAZIONE DELL'ESERCIZIO PRECEDENTE *****	85161	RESTITUZIONE ALLE GESTIONI POST COMMISSARIALI DEGLI INTROITI RECUPERATI SU SOMME CORRISPOSTE IN RELAZIONE ALLE OPCM 3850/2010 (OCDFC 84/2013) E 3974/2011 (OCDFC 45/2013)	2.705.999,46	0,00	303.480,54	0,00	4.568,15	2.397.950,77		0,00
11 - - -	***** AVANZO DI AMMINISTRAZIONE DELL'ESERCIZIO PRECEDENTE *****	85164	TERRITORIO DELLA PROVINCIA DI AREZZO, SPESE PER INTERVENTI URGENTI DI RIPARAZIONE DANNI, MIGLIORAMENTO SISMICO DEL PATRIMONIO EDILIZIO RESIDENZIALE, PUBBLICO, INFRASTRUTTURALE E DI CULTO.	342.780,42	0,00	309.015,14	0,00	0,00	33.765,28		0,00
11 - - -	***** AVANZO DI AMMINISTRAZIONE DELL'ESERCIZIO PRECEDENTE *****	85166	CONTRIBUTI A FAVORE DELLE DIOCESI PER INTERVENTI SU EDIFICI DI CULTO - SISMA PROV. SIENA 2000- ORDINANZA PCM 3124/2001	16.387,57	0,00	3.023,62	0,00	0,00	13.363,95		0,00
11 - - -	***** AVANZO DI AMMINISTRAZIONE DELL'ESERCIZIO PRECEDENTE *****	85167	TERRITORIO DELLA PROVINCIA DI SIENA. SPESE PER INTERVENTI URGENTI DI RIPARAZIONE DANNI, MIGLIORAMENTO SISMICO DEL PATRIMONIO EDILIZIO RESIDENZIALE, PUBBLICO, INFRASTRUTTURALE E DI CULTO	32.269,33	0,00	32.089,33	0,00	0,00	180,00		0,00
11 - - -	***** AVANZO DI AMMINISTRAZIONE DELL'ESERCIZIO PRECEDENTE *****	85168	INTERVENTI DIRETTI A FRONTEGGIARE I DANNI CONSEGUENTI ALLA CRISI SISMICA DEL SETTEMBRE-OTTOBRE 1997 NEL TERRITORIO DELLA PROVINCIA DI AREZZO. ORD. PCM N. 2741/1998 - ORD. PCM 3434/2005- CONTRIBUTI AGLI ENTI LOCALI	606.590,86	0,00	76.151,98	0,00	0,00	530.438,88		0,00
11 - - -	***** AVANZO DI AMMINISTRAZIONE DELL'ESERCIZIO PRECEDENTE *****	85169	SPESE PER INDAGINI DI MICROZONAZIONE SISMICA - OPCM 3907/2010	12.020,33	0,00	7.875,00	0,00	0,00	4.145,33		0,00
11 - - -	***** AVANZO DI AMMINISTRAZIONE DELL'ESERCIZIO PRECEDENTE *****	85170	PROTEZIONE CIVILE DIRETTI A FRONTEGGIARE I DANNI CONSEGUENTI AGLI EVENTI ALLUVIONALI DEL MESE DI NOVEMBRE 2000 (ORDIN. N. 3095 DEL 23.11.2000, N. 3096 DEL 30.11.2000, N. 3110 DEL 1.03.2001 E N. 3135 DEL 10.05.2001,	395.835,77	0,00	27.552,80	0,00	0,00	368.282,97		0,00
11 - - -	***** AVANZO DI AMMINISTRAZIONE DELL'ESERCIZIO PRECEDENTE *****	85183	INTERVENTI SULLA VIABILITA' REGIONALE	6.872.876,14	0,00	0,00	0,00	0,00	6.872.876,14		0,00
11 - - -	***** AVANZO DI AMMINISTRAZIONE DELL'ESERCIZIO PRECEDENTE *****	85185	PROGETTO T-NET - RISORSE PARTNER TOSCANI	87.494,99	0,00	86.890,00	0,00	0,00	604,99		0,00
11 - - -	***** AVANZO DI AMMINISTRAZIONE DELL'ESERCIZIO PRECEDENTE *****	85186	PROGETTO T-NET RISORSE PARTNER STRANIERI	57.709,99	0,00	57.709,89	0,00	0,00	0,10		0,00
11 - - -	***** AVANZO DI AMMINISTRAZIONE DELL'ESERCIZIO PRECEDENTE *****	85190	SPESE PER INTERVENTI DI PROTEZIONE CIVILE DIRETTI A FRONTEGGIARE I DANNI CONSEGUENTI AGLI EVENTI ALLUVIONALI DEL MESE DI NOVEMBRE 2000 (ORDINANZA DEL PRESIDENTE DEL CONSIGLIO DEI MINISTRI 12.9.2003 N. 3311)	4.108,80	0,00	0,00	0,00	0,00	4.108,80		0,00

1)Elenco analitico delle risorse vincolate rappresentate nel prospetto del risultato di amministrazione 2018

Capitolo di entrata	descrizione	Capitolo di spesa	Descr.	Risorse vincolate al 1/1/ 2018	Accertamenti esercizio 2018	Impegni esercizio 2018	Fondo pluriennale vincolato al 31/12/2018	Cancellazione dell'accertamento o eliminazione del vincolo	Risorse vincolate al 01/01/2019	di cui Residui Perenti	Utilizzo risorse vincolate nell'esercizio 2019
				(a)	(b)	(c)	(d)	(e)	(f)=(a)-(b)-(d)-(e)		(h)
11 - - - -	***** AVANZO DI AMMINISTRAZIONE DELL'ESERCIZIO PRECEDENTE *****	85191	FONDO PER INTERVENTI DI PROTEZIONE CIVILE DIRETTI A FRONTEGGIARE DANNI CONSEGUENTI AGLI EVENTI ATMOSFERICI DEL 6/08/2002 NELLE PROVINCE DI FIRENZE, LUCCA, PISA E PISTOIA.	15.986,91	0,00	0,00	0,00	0,00	15.986,91		0,00
11 - - - -	***** AVANZO DI AMMINISTRAZIONE DELL'ESERCIZIO PRECEDENTE *****	85192	POTENZIAMENTO PER IL SISTEMA REGIONALE DI PROTEZIONE CIVILE. CONTRIBUTI PER IL VOLONTARIATO SPESE PER IL POTENZIAMENTO DEL SISTEMA REGIONALE DI PROTEZIONE CIVILE. FONDO EX L. 388/2000.	50.000,00	0,00	0,00	0,00	0,00	50.000,00		0,00
11 - - - -	***** AVANZO DI AMMINISTRAZIONE DELL'ESERCIZIO PRECEDENTE *****	85193	OPERE DI RIPRISTINO E MESSA IN SICUREZZA IDRAUICA PER IL NUBRIFAGIO DEL 5.5.2001 E INTERVENTI DI RIPRISTINO DELLE INFRASTRUTTURE PER LA MAREGGIATA DEL 9-11 NOVEMBRE 2001. FONDO EX L. 388/2000.	4.334,21	0,00	0,00	0,00	0,00	4.334,21		0,00
11 - - - -	***** AVANZO DI AMMINISTRAZIONE DELL'ESERCIZIO PRECEDENTE *****	85194	CRISI SISMICA MULTIBENINA DEL 26.09.1997. ORDINANZA PCM 3124/20001 - SPESE PER INTERVENTI URGENTI PER RIPARAZIONE DANNI, MIGLIORAMENTO SISMICO DEGLI EDIFICI PRIVATI E PUBBLICI, PIANO REGIONALE.	96.783,19	0,00	0,00	0,00	0,00	96.783,19		0,00
11 - - - -	***** AVANZO DI AMMINISTRAZIONE DELL'ESERCIZIO PRECEDENTE *****	85195	EVENTO SISMICO AMIATA DEL 1.04.2000. SPESE PER INTERVENTI URGENTI PER RIPARAZIONE DANNI, MIGLIORAMENTO SISMICO DEGLI EDIFICI PRIVATI E PUBBLICI E DI CULTO E INCOLUMITA' PUBBLICA E PRIVATA. (ORD. MIN. N. 3124/2001 E DELIB. G.R.T. N. 346 DEL 8.04.02).	520,87	0,00	0,00	0,00	0,00	520,87		0,00
11 - - - -	***** AVANZO DI AMMINISTRAZIONE DELL'ESERCIZIO PRECEDENTE *****	85196	FONDI COMPLETAMENTO OPERE D'URTO A COMPETENZA STATALE (ART. 17 L. 16.10.75 N. 492)-FONDI RISARCIMENTO DANNI CAUSATI ALLUVIONE AUTUNNO 1966 AGLI IMMOBILI DI PROPRIETA' PRIVATA (L. 23.12.66 N. 1142-FINANZ. STAT.)	176.764,91	0,00	0,00	0,00	0,00	176.764,91		0,00
11 - - - -	***** AVANZO DI AMMINISTRAZIONE DELL'ESERCIZIO PRECEDENTE *****	85197	COMPLETAMENTO INTERVENTI CONSEGUENTI AGLI EVENTI CALAMITOSI GIUGNO 1996.	2.173.502,95	0,00	0,00	0,00	0,00	2.173.502,95		0,00
11 - - - -	***** AVANZO DI AMMINISTRAZIONE DELL'ESERCIZIO PRECEDENTE *****	85198	INTERVENTI EVENTO VERSILIA '96 GESTITI DAGLI UFFICI REGIONALI PER LA TUTELA DEL TERRITORIO. L. 677/96 E L. 226/99.	39.957,03	0,00	1.100,00	0,00	0,00	38.857,03		0,00
11 - - - -	***** AVANZO DI AMMINISTRAZIONE DELL'ESERCIZIO PRECEDENTE *****	85199	CONTRIBUTI A FAVORE DELLA DIOCESI DI AREZZO CORTONA E SANSEPOLCRO PER INTERVENTI SU EDIFICI DI CULTO - SISMA PROV. AREZZO 2001- ORD. 3311/3317/2003 - FINANZIATO DA MUTUO CON AMMORTAMENTO A CARICO STATO	126.890,04	0,00	8.500,00	0,00	0,00	118.390,04		0,00
11 - - - -	***** AVANZO DI AMMINISTRAZIONE DELL'ESERCIZIO PRECEDENTE *****	85200	FONDO PER INTERVENTI RELATIVI A CALAMITA' NATURALI DAL 1991 AL 1998 MEDIANTE UTILIZZO DI RISORSE VINCOLATE ECONOMIZZATE	16.257,77	0,00	0,00	0,00	0,00	16.257,77		0,00
11 - - - -	***** AVANZO DI AMMINISTRAZIONE DELL'ESERCIZIO PRECEDENTE *****	85201	INTERVENTI DEL FONDO PER LA PROTEZIONE CIVILE FINANZIATI CON PROVENTI VERSATI SUL C/C 1515.39 PRESSO M.P.S. AG. 17 DI FIRENZE - TRASFERIMENTI ALLO STATO E AD ALTRI CONSORZI PUBBLICI	220.228,60	0,00	0,00	0,00	0,00	220.228,60		0,00
11 - - - -	***** AVANZO DI AMMINISTRAZIONE DELL'ESERCIZIO PRECEDENTE *****	85202	INTERVENTI URGENTI PER FRONTEGGIARE SITUAZIONI DI PERICOLO CONNESSE A DISSESTI IDROGEOLOGICI IN VARI COMUNI DELLA TOSCANA (ORDIN. N. 2864 DEL 9.10.1998 E N. 3121 DEL 4.04.2001)	4.035,72	0,00	0,00	0,00	0,00	4.035,72		0,00
11 - - - -	***** AVANZO DI AMMINISTRAZIONE DELL'ESERCIZIO PRECEDENTE *****	85203	SPESE DI INVESTIMENTO IN EMERGENZA PER EVENTI CALAMITOSI. FONDI STATALI	1.009.319,94	0,00	0,00	0,00	0,00	1.009.319,94		0,00
11 - - - -	***** AVANZO DI AMMINISTRAZIONE DELL'ESERCIZIO PRECEDENTE *****	85204	SPESE CORRENTI IN EMERGENZA PER EVENTI CALAMITOSI. FONDI STATALI	88.421,89	0,00	0,00	0,00	0,00	88.421,89		0,00
11 - - - -	***** AVANZO DI AMMINISTRAZIONE DELL'ESERCIZIO PRECEDENTE *****	85205	INTERVENTI URGENTI PER FRONTEGGIARE SITUAZIONI DI PERICOLO CONNESSE A DISSESTI IDROGEOLOGICI IN VARI COMUNI DELLA TOSCANA (ORDIN. N. 2864 DEL 9.10.1998 E N. 3121 DEL 4.04.2001)	44,55	0,00	0,00	0,00	0,00	44,55		0,00

1)Elenco analitico delle risorse vincolate rappresentate nel prospetto del risultato di amministrazione 2018

Capitolo di entrata	descrizione	Capitolo di spesa	Descr.	Risorse vincolate al 1/1/ 2018	Accertamenti esercizio 2018	Impegni esercizio 2018	Fondo pluriennale vincolato al 31/12/2018	Cancellazione dell'accertamento o eliminazione del vincolo	Risorse vincolate al 01/01/2019	di cui Residui Perenti	Utilizzo risorse vincolate nell'esercizio 2019
				(a)	(b)	(c)	(d)	(e)	(f)=(a)+(b)-(d)-(e)		(h)
11 - - -	***** AVANZO DI AMMINISTRAZIONE DELL'ESERCIZIO PRECEDENTE *****	85206	OSSERVATORIO LAVORI PUBBLICI - SPESE PER ACQUISTO SERVIZI E SPESE PER LA SEZIONE REGIONALE DELL'OSSERVATORIO D.LGS 163/2006	42.178,12	0,00	0,00	0,00	0,00	42.178,12		0,00
11 - - -	***** AVANZO DI AMMINISTRAZIONE DELL'ESERCIZIO PRECEDENTE *****	85207	FONDO PER IL PAGAMENTO DI ONERI DI ESPROPRIO RELATIVI AGLI INTERVENTI DI RIPRISTINO E PREVENZIONE DANNI CALAMITA' REGIONALI	228,81	0,00	0,00	0,00	0,00	228,81		0,00
11 - - -	***** AVANZO DI AMMINISTRAZIONE DELL'ESERCIZIO PRECEDENTE *****	85208	INTERVENTI L. 22/7/1999 (CON ESCLUSIONE EVENTO CALAMITOSO DEL 19-20/6/96 IN VERSILIA) GESTITI DALL'UFFICIO REGIONALE TUTELA DELL'ACQUA E DEL TERRITORIO DI LUCCA.	1.508,95	0,00	0,00	0,00	0,00	1.508,95		0,00
11 - - -	***** AVANZO DI AMMINISTRAZIONE DELL'ESERCIZIO PRECEDENTE *****	85209	EVENTI ALLUVIONALI DELL'OTTOBRE 2002 NEL TERRITORIO DELLE PROVINCE DI LUCCA E PISTOIA. ORDINANZA DEL PRESIDENTE DEL CONSIGLIO DEI MINISTRI N. 3321 DEL 2003.	25.165,57	0,00	0,00	0,00	0,00	25.165,57		0,00
11 - - -	***** AVANZO DI AMMINISTRAZIONE DELL'ESERCIZIO PRECEDENTE *****	85210	SPESE DI INVESTIMENTO PER IL POTENZIAMENTO DEL SISTEMA REGIONALE DI PROTEZIONE CIVILE. FONDO REGIONALE DI PROTEZIONE CIVILE L. 388/2000	583.785,43	0,00	0,00	0,00	0,00	583.785,43		0,00
11 - - -	***** AVANZO DI AMMINISTRAZIONE DELL'ESERCIZIO PRECEDENTE *****	85211	COMPLETAMENTO INTERVENTI CONSEGUENTI AGLI EVENTI CALAMITOSI GIUGNO/OTTOBRE 1996 - ENTE ATTUATORE URTAT DI MASSA CARRARA	984.326,57	0,00	41.057,53	0,00	0,00	943.269,04		0,00
11 - - -	***** AVANZO DI AMMINISTRAZIONE DELL'ESERCIZIO PRECEDENTE *****	85212	SPESE PER INTERVENTI FINALIZZATI ALLA RIDUZIONE DEL RISCHIO SISMICO ORD. PCM 3505/2006	6.525,00	0,00	0,00	0,00	0,00	6.525,00		0,00
11 - - -	***** AVANZO DI AMMINISTRAZIONE DELL'ESERCIZIO PRECEDENTE *****	85214	ECCEZIONALI EVENTI ATMOSFERICI DELL'OTTOBRE 2004 E NOVEMBRE 2005 NELLE PROVINCE DI AREZZO, GROSSETO E SIENA (ORDINANZA PCM 3501/2006)	257.644,22	0,00	0,00	0,00	0,00	257.644,22		0,00
11 - - -	***** AVANZO DI AMMINISTRAZIONE DELL'ESERCIZIO PRECEDENTE *****	85215	SPESE PER INTERVENTI A TUTELA E DIFESA DEI CONSUMATORI E UTENTI REALIZZATI CON IL CONTRIBUTO DEL MINISTERO. SPESE ACCESSORIE DEL PERSONALE	6.585,88	0,00	0,00	0,00	0,00	6.585,88		0,00
11 - - -	***** AVANZO DI AMMINISTRAZIONE DELL'ESERCIZIO PRECEDENTE *****	85216	OSSERVATORIO LAVORI PUBBLICI - SPESE PER GESTIONE E MANUTENZIONE DEL SISTEMA INFORMATIVO OSSERVATORIO LAVORI PUBBLICI	28.680,07	0,00	0,00	0,00	0,00	28.680,07		0,00
11 - - -	***** AVANZO DI AMMINISTRAZIONE DELL'ESERCIZIO PRECEDENTE *****	85217	EVENTI CALAMITOSI CHE HANNO COLPITO NEI GIORNI 23 E 24 SETTEMBRE 2003 IL TERRITORIO DELLA PROVINCIA DI MASSA CARRARA (ORDINANZA 3325 DEL 7.11.2003 E SEGUENTI)	552.895,06	0,00	0,00	0,00	0,00	552.895,06		0,00
11 - - -	***** AVANZO DI AMMINISTRAZIONE DELL'ESERCIZIO PRECEDENTE *****	85218	ECCEZIONALI EVENTI ATMOSFERICI DELL'OTTOBRE 2004 E NOVEMBRE 2005 NELLE PROVINCE DI AREZZO, GROSSETO E SIENA. MUTUO CON ONERI A CARICO DELLO STATO. (ORDINANZA PCM 3534 DEL 25.7.2006)	257.946,97	0,00	0,00	0,00	0,00	257.946,97		0,00
11 - - -	***** AVANZO DI AMMINISTRAZIONE DELL'ESERCIZIO PRECEDENTE *****	85220	ECCEZIONALI EVENTI ATMOSFERICI DELL'OTTOBRE 2004 E NOVEMBRE 2005 NELLE PROVINCE DI AREZZO, GROSSETO E SIENA. CONTRIBUTO ANNO 2007. (ORDINANZA PCM 3534 DEL 25.7.2006)	101.900,00	0,00	0,00	0,00	0,00	101.900,00		0,00
11 - - -	***** AVANZO DI AMMINISTRAZIONE DELL'ESERCIZIO PRECEDENTE *****	85221	BENEFICI NORMATIVI D.LGS. 1/2018 - RISORSE STATALI PER DATORI DI LAVORO PRIVATI	569,08	0,00	0,00	0,00	0,00	569,08		0,00
11 - - -	***** AVANZO DI AMMINISTRAZIONE DELL'ESERCIZIO PRECEDENTE *****	85222	SPESE PER INTERVENTI DI RIDUZIONE DEL RISCHIO SISMICO SU EDIFICI SCOLASTICI. OPCM 3728/2008	0,98	0,00	0,00	0,00	0,00	0,98		0,00
11 - - -	***** AVANZO DI AMMINISTRAZIONE DELL'ESERCIZIO PRECEDENTE *****	85223	SPESE PER IL POTENZIAMENTO DELLA COLONNA MOBILE REGIONALE	406.280,00	0,00	0,00	0,00	0,00	406.280,00		0,00
11 - - -	***** AVANZO DI AMMINISTRAZIONE DELL'ESERCIZIO PRECEDENTE *****	85224	EVENTI CALAMITOSI CHE HANNO COLPITO NEI GIORNI 23 E 24 SETTEMBRE 2003 IL TERRITORIO DELLA PROVINCIA DI MASSA CARRARA (ORDINANZA P.C.M. 3332 DEL 19/1/2004)	512.027,08	0,00	0,00	0,00	0,00	512.027,08		0,00

1)Elenco analitico delle risorse vincolate rappresentate nel prospetto del risultato di amministrazione 2018

Capitolo di entrata	descrizione	Capitolo di spesa	Descr.	Risorse vincolate al 1/1/ 2018	Accertamenti esercizio 2018	Impegni esercizio 2018	Fondo pluriennale vincolato al 31/12/2018	Cancellazione dell'accertamento o eliminazione del vincolo	Risorse vincolate al 01/01/2019	di cui Residui Perenti	Utilizzo risorse vincolate nell'esercizio 2019
				(a)	(b)	(c)	(d)	(e)	(f)=(a)+(b)-(d)-(e)		(h)
11 - - -	***** AVANZO DI AMMINISTRAZIONE DELL'ESERCIZIO PRECEDENTE *****	85225	SPESE PER LA FORMAZIONE - PROTEZIONE CIVILE	8.605,80	0,00	0,00	0,00	0,00	8.605,80		0,00
11 - - -	***** AVANZO DI AMMINISTRAZIONE DELL'ESERCIZIO PRECEDENTE *****	85226	SPESE PER L'ACQUISTO DI AUTOMEZZI PER LA PROTEZIONE CIVILE	1.230,55	0,00	0,00	0,00	0,00	1.230,55		0,00
11 - - -	***** AVANZO DI AMMINISTRAZIONE DELL'ESERCIZIO PRECEDENTE *****	85227	EVENTI CALAMITOSI PROVINCE DI LUCCA E MASSA CARRARA OTT - NOV 2010 - OPCM 3925/2011	231.710,21	0,00	0,00	0,00	0,00	231.710,21		0,00
11 - - -	***** AVANZO DI AMMINISTRAZIONE DELL'ESERCIZIO PRECEDENTE *****	85228	EVENTI INTERVENTI CHE HANNO COLPITO IL TERRITORIO DELLE PROVINCE DI LUCCA E MASSA-CARRARA NEI GIORNI 31 OTTOBRE E 10 NOVEMBRE 2010. (O.P.C.M. 3915 DEL 30/12/2010 E 3925 DEL 23/2/2011)	76.824,71	0,00	0,00	0,00	0,00	76.824,71		0,00
11 - - -	***** AVANZO DI AMMINISTRAZIONE DELL'ESERCIZIO PRECEDENTE *****	85229	SPESE ACCESSORI PER GLI AUTOVEICOLI DELLA PROTEZIONE CIVILE	7.000,00	0,00	0,00	0,00	0,00	7.000,00		0,00
11 - - -	***** AVANZO DI AMMINISTRAZIONE DELL'ESERCIZIO PRECEDENTE *****	85230	INTERVENTI URGENTI PER FRONTEGGIARE LA GRAVE EMERGENZA A SEGUITO DEGLI EVENTI ALLUVIONALI IN LUNIGIANA DELL'OTTOBRE 2011	40.815,69	0,00	0,00	0,00	0,00	40.815,69		0,00
11 - - -	***** AVANZO DI AMMINISTRAZIONE DELL'ESERCIZIO PRECEDENTE *****	85232	FINANZIAMENTO INTERVENTI SU OPERE PUBBLICHE DANNEGGIATE DA EVENTI ALLUVIONALI DEL NOVEMBRE 1994 - SISTEMAZIONE IDRAULICA AREA EX LAGO DI PORTA.	154.389,53	0,00	0,00	0,00	0,00	154.389,53		0,00
11 - - -	***** AVANZO DI AMMINISTRAZIONE DELL'ESERCIZIO PRECEDENTE *****	85233	SPESE PER INTERVENTI STRUTTURALI DI RIDUZIONE DEL RISCHIO SISMICO SU EDIFICI DI PROPRIETA' DI FAMIGLIE - ART. 11 D.L. 39/2009	635.532,86	0,00	0,00	0,00	0,00	635.532,86		0,00
11 - - -	***** AVANZO DI AMMINISTRAZIONE DELL'ESERCIZIO PRECEDENTE *****	85236	SPESE PER ATTIVITA' GENERALI DI PROTEZIONE CIVILE	19.558,58	0,00	0,00	0,00	0,00	19.558,58		0,00
11 - - -	***** AVANZO DI AMMINISTRAZIONE DELL'ESERCIZIO PRECEDENTE *****	85237	ACCORDO DI PROGRAMMA PER L'ATTUAZIONE DI INTERVENTI MIRATI ALLA RIDUZIONE DEL RISCHIO IDRAULICO ALL'ISOLA D'ELBA - D.G.R.T. N.409/2012.	702.570,81	0,00	0,00	0,00	0,00	702.570,81		0,00
11 - - -	***** AVANZO DI AMMINISTRAZIONE DELL'ESERCIZIO PRECEDENTE *****	85238	ACCORDO DI PROGRAMMA PER L'ATTUAZIONE DI INTERVENTI MIRATI ALLA RIDUZIONE DEL RISCHIO IDRAULICO ALL'ISOLA D'ELBA - D.G.R.T. N.409/2012.	309.480,06	0,00	0,00	0,00	0,00	309.480,06		0,00
11 - - -	***** AVANZO DI AMMINISTRAZIONE DELL'ESERCIZIO PRECEDENTE *****	85239	SPESE INVESTIMENTO PER EVENTI CALAMITOSI. SOSTEGNO A STABILIMENTI BALNEARI MAREGGIATE 2013. FONDI STATALI	51.367,26	0,00	0,00	0,00	0,00	51.367,26		0,00
11 - - -	***** AVANZO DI AMMINISTRAZIONE DELL'ESERCIZIO PRECEDENTE *****	85240	EVENTI SISMICI AVVENUTI NEL MAGGIO 2012 NEL TERRITORIO DELLE PROVINCE DI BOLOGNA, MODENA, FERRARA, REGGIO EMILIA, MANTOVA E ROVIGO - SPESE PER PERSONALE IMPIEGATO NELLE OPERAZIONI DI SOCCORSO	13.590,22	0,00	0,00	0,00	0,00	13.590,22		0,00
11 - - -	***** AVANZO DI AMMINISTRAZIONE DELL'ESERCIZIO PRECEDENTE *****	85241	SPESE GENERALI PER ATTIVITA' DI PROTEZIONE CIVILE - FONDI STATALI	19.253,67	0,00	0,00	0,00	0,00	19.253,67		0,00
11 - - -	***** AVANZO DI AMMINISTRAZIONE DELL'ESERCIZIO PRECEDENTE *****	85242	COMPETENZE ED INDENNITA' ACCESSORIE PERSONALE L.89/2014	33.802,84	0,00	0,00	0,00	0,00	33.802,84		0,00
11 - - -	***** AVANZO DI AMMINISTRAZIONE DELL'ESERCIZIO PRECEDENTE *****	85243	COMPETENZE FISSE PERSONALE L.89/2014	70.544,08	0,00	0,00	0,00	0,00	70.544,08		0,00
11 - - -	***** AVANZO DI AMMINISTRAZIONE DELL'ESERCIZIO PRECEDENTE *****	85244	CONTRIBUTI A CARICO ENTE PERSONALE L.89/2014	24.501,39	0,00	0,00	0,00	0,00	24.501,39		0,00
11 - - -	***** AVANZO DI AMMINISTRAZIONE DELL'ESERCIZIO PRECEDENTE *****	85245	IRAP PERSONALE L.89/2014	8.666,20	0,00	0,00	0,00	0,00	8.666,20		0,00
11 - - -	***** AVANZO DI AMMINISTRAZIONE DELL'ESERCIZIO PRECEDENTE *****	85246	MEZZI DI PROTEZIONE CIVILE. FONDI STATALI	252.268,55	0,00	0,00	0,00	0,00	252.268,55		0,00
11 - - -	***** AVANZO DI AMMINISTRAZIONE DELL'ESERCIZIO PRECEDENTE *****	85247	EVENTO ALLUVIONALE LUNIGIANA 2011 - TRASFERIMENTI CORRENTI A ENTI LOCALI PER BENEFICI VOLONTARIATO, SPESE SOCCORSO E SOMME URGENZE	1.711,46	0,00	0,00	0,00	0,00	1.711,46		0,00

1)Elenco analitico delle risorse vincolate rappresentate nel prospetto del risultato di amministrazione 2018

Capitolo di entrata	descrizione	Capitolo di spesa	Descr.	Risorse vincolate al 1/1/ 2018	Accertamenti esercizio 2018	Impegni esercizio 2018	Fondo pluriennale vincolato al 31/12/2018	Cancellazione dell'accertamento o eliminazione del vincolo	Risorse vincolate al 01/01/2019	di cui Residui Perenti	Utilizzo risorse vincolate nell'esercizio 2019
				(a)	(b)	(c)	(d)	(e)	(f)=(a)+(b)-(d)-(e)		(h)
11 - - -	***** AVANZO DI AMMINISTRAZIONE DELL'ESERCIZIO PRECEDENTE *****	85248	PROGETTO RIDUZIONE DEL RISCHIO SISMICO - QUOTA RETRIBUZIONE.	63.337,88	0,00	14.983,22	0,00	0,00	48.354,66		0,00
11 - - -	***** AVANZO DI AMMINISTRAZIONE DELL'ESERCIZIO PRECEDENTE *****	85249	PROGETTO RIDUZIONE RISCHIO SISMICO - QUOTA ONERI	17.664,63	0,00	5.121,35	0,00	0,00	12.543,28		0,00
11 - - -	***** AVANZO DI AMMINISTRAZIONE DELL'ESERCIZIO PRECEDENTE *****	85250	PROGETTO RIDUZIONE RISCHIO SISMICO - QUOTA IRAP	5.381,89	0,00	1.535,77	0,00	0,00	3.846,12		0,00
11 - - -	***** AVANZO DI AMMINISTRAZIONE DELL'ESERCIZIO PRECEDENTE *****	85254	PROGETTO BRASIL PROXIMO - TRASFERIMENTI ALLO STATO E AD ALTRI ENTI DEL SETTORE STATALE	17.000,00	0,00	0,00	0,00	0,00	17.000,00		0,00
12 - - -	***** AVANZO DI AMMINISTRAZIONE DELL'ESERCIZIO PRECEDENTE *****	85257	COFINANZIAMENTO REGIONALE PER INTERVENTI PROGETTUALI IN MATERIA AMBIENTALE A VALERE SU RISORSE U.E. A GESTIONE DIRETTA (COMPETITIVE CALLS) PROGRAMMA DEI DIRITTI	606,00	0,00	0,00	0,00	0,00	606,00		0,00
12 - - -	***** AVANZO DI AMMINISTRAZIONE DELL'ESERCIZIO PRECEDENTE *****	85258	DELL'UGUAGLIANZA E DELLA CITTADINANZA(2014-2020) - ACQUISIZIONE BENI E PRESTAZIONI SERVIZI	7.500,00	0,00	0,00	0,00	0,00	7.500,00		0,00
11 - - -	***** AVANZO DI AMMINISTRAZIONE DELL'ESERCIZIO PRECEDENTE *****	85259	POT ITALIA-FRANCIA MARITTIMO 2014-2020 - TRASFERIMENTI CORRENTI AD ENTI PUBBLICI LOCALI - QUOTA STATO	164.308,86	0,00	0,00	0,00	0,00	164.308,86		0,00
11 - - -	***** AVANZO DI AMMINISTRAZIONE DELL'ESERCIZIO PRECEDENTE *****	85260	POT ITALIA-FRANCIA MARITTIMO 2014-2020 - TRASFERIMENTI CORRENTI AD IMPRESE - QUOTA STATO	110.310,89	0,00	0,00	0,00	0,00	110.310,89		0,00
11 - - -	***** AVANZO DI AMMINISTRAZIONE DELL'ESERCIZIO PRECEDENTE *****	85262	POT ITALIA-FRANCIA MARITTIMO 2014-2020 - ASSISTENZA TECNICA - PRESTAZIONI PROFESSIONALI E SPECIALISTICHE - QUOTA FESR	8.395,01	0,00	0,00	0,00	0,00	8.395,01		0,00
11 - - -	***** AVANZO DI AMMINISTRAZIONE DELL'ESERCIZIO PRECEDENTE *****	85263	POT ITALIA-FRANCIA MARITTIMO 2014-2020 - ASSISTENZA TECNICA - PRESTAZIONI PROFESSIONALI E SPECIALISTICHE - QUOTA STATO	1.481,47	0,00	0,00	0,00	0,00	1.481,47		0,00
11 - - -	***** AVANZO DI AMMINISTRAZIONE DELL'ESERCIZIO PRECEDENTE *****	85264	POT ITALIA-FRANCIA MARITTIMO 2014-2020 - ASSISTENZA TECNICA - UTENZE - QUOTA FESR	1.185,35	0,00	0,00	0,00	0,00	1.185,35		0,00
11 - - -	***** AVANZO DI AMMINISTRAZIONE DELL'ESERCIZIO PRECEDENTE *****	85265	POT ITALIA-FRANCIA MARITTIMO 2014-2020 - ASSISTENZA TECNICA - UTENZE - QUOTA STATO	164,24	0,00	0,00	0,00	0,00	164,24		0,00
11 - - -	***** AVANZO DI AMMINISTRAZIONE DELL'ESERCIZIO PRECEDENTE *****	85267	PROGETTO FILIERE AGROALIMENTARI IN SENEGAL (EX TOSCANA PROMOZIONE TURISTICA)	49.521,00	0,00	0,00	0,00	0,00	49.521,00		0,00
12 - - -	***** AVANZO DI AMMINISTRAZIONE DELL'ESERCIZIO PRECEDENTE *****	85268	PROGETTO EUROPEO 'WALK THE (GLOBAL) WALK' - QUOTA COFINANZIAMENTO REGIONALE SPESE PER LA MANUTENZIONE ORDINARIA E STRAORDINARIA DELLA TENUTA DI SAN ROSSORE DI PISA - L. 87/99 ART. 4 - FINANZIAMENTO STATALE	45.423,33	0,00	0,00	0,00	0,00	45.423,33		0,00
11 - - -	***** AVANZO DI AMMINISTRAZIONE DELL'ESERCIZIO PRECEDENTE *****	85271	SERVIZIO CIVILE REGIONALE - AUTOFINANZIAMENTO DI SOGGETTI ESTERNI ISCRITTI ALL'ALBO DEL SERVIZIO CIVILE REGIONALE - QUOTA RETRIBUZIONE	119.872,30	0,00	0,00	0,00	0,00	119.872,30		0,00
11 - - -	***** AVANZO DI AMMINISTRAZIONE DELL'ESERCIZIO PRECEDENTE *****	85278	SERVIZIO CIVILE REGIONALE - AUTOFINANZIAMENTO DI SOGGETTI ESTERNI ISCRITTI ALL'ALBO DEL SERVIZIO CIVILE REGIONALE - QUOTA IRAP	26.765,46	0,00	0,00	0,00	0,00	26.765,46		0,00
11 - - -	***** AVANZO DI AMMINISTRAZIONE DELL'ESERCIZIO PRECEDENTE *****	85279	SERVIZIO CIVILE REGIONALE - AUTOFINANZIAMENTO DI SOGGETTI ESTERNI ISCRITTI ALL'ALBO DEL SERVIZIO CIVILE REGIONALE - QUOTA IRAP	2.276,99	0,00	0,00	0,00	0,00	2.276,99		0,00
11 - - -	***** AVANZO DI AMMINISTRAZIONE DELL'ESERCIZIO PRECEDENTE *****	85280	SERVIZIO CIVILE REGIONALE - AUTOFINANZIAMENTO DI SOGGETTI ESTERNI ISCRITTI ALL'ALBO DEL SERVIZIO CIVILE REGIONALE - QUOTA ASSICURAZIONE	414,20	0,00	0,00	0,00	0,00	414,20		0,00
11 - - -	***** AVANZO DI AMMINISTRAZIONE DELL'ESERCIZIO PRECEDENTE *****	85281	SPESE PER IL SISTEMA DI MONITORAGGIO DEGLI INVESTIMENTI PUBBLICI E PER IL FUNZIONAMENTO DEL NUCLEO REGIONALE DI VALUTAZIONE - FINANZIAMENTO STATALE	632.496,90	0,00	0,00	0,00	0,00	632.496,90		0,00
11 - - -	***** AVANZO DI AMMINISTRAZIONE DELL'ESERCIZIO PRECEDENTE *****	85282	PERSONALE A TEMPO DETERMINATO - QUOTA RETRIBUZIONE - ATTIVITA' DI INFORMAZIONE, RICERCA E MONITORAGGIO	37.155,24	0,00	0,00	0,00	0,00	37.155,24		0,00

1)Elenco analitico delle risorse vincolate rappresentate nel prospetto del risultato di amministrazione 2018

Capitolo di entrata	descrizione	Capitolo di spesa	Descr.	Risorse vincolate al 1/1/ 2018	Accertamenti esercizio 2018	Impegni esercizio 2018	Fondo pluriennale vincolato al 31/12/2018	Cancellazione dell'accertamento o eliminazione del vincolo	Risorse vincolate al 01/01/2019	di cui Residui Perenti	Utilizzo risorse vincolate nell'esercizio 2019
				(a)	(b)	(c)	(d)	(e)	(f)=(a)-(b)-(d)-(e)		(h)
11 - - -	***** AVANZO DI AMMINISTRAZIONE DELL'ESERCIZIO PRECEDENTE *****	85283	ACQUISTO STRUMENTAZIONE INFORMATICA E/O BENI STRUMENTALI PER IL FUNZIONAMENTO DEL NUCLEO REGIONALE DI VALUTAZIONE	10.043,54	0,00	0,00	0,00	0,00	10.043,54		0,00
11 - - -	***** AVANZO DI AMMINISTRAZIONE DELL'ESERCIZIO PRECEDENTE *****	85284	ATTIVITA' DI FORMAZIONE IN MATERIA DI PROGRAMMAZIONE E VALUTAZIONE PER RACCORDO CON IL NURV	42.750,13	0,00	0,00	0,00	0,00	42.750,13		0,00
11 - - -	***** AVANZO DI AMMINISTRAZIONE DELL'ESERCIZIO PRECEDENTE *****	85285	PROGETTO MONITORAGGIO REGIONI-AMMINISTRAZIONI CENTRALI (DELIBERA CIPE 17/2003)	126.777,53	0,00	0,00	0,00	0,00	126.777,53		0,00
11 - - -	***** AVANZO DI AMMINISTRAZIONE DELL'ESERCIZIO PRECEDENTE *****	85286	PERSONALE A TEMPO DETERMINATO - QUOTA RETRIBUZIONE - PROGETTO 'MONITORAGGIO ACCORDI DI PROGRAMMA QUADRO STATO REGIONE' - DEL CIPE 17/2003	7.644,83	0,00	0,00	0,00	0,00	7.644,83		0,00
11 - - -	***** AVANZO DI AMMINISTRAZIONE DELL'ESERCIZIO PRECEDENTE *****	85287	SPESE SOSTENUTE DALL'AUTORITA' COMPETENTE DI CUI ALLA L.R. 12.2.2010 N. 10 IN MATERIA DI IMPATTO AMBIENTALE	623.545,09	0,00	0,00	0,00	0,00	623.545,09		0,00
11 - - -	***** AVANZO DI AMMINISTRAZIONE DELL'ESERCIZIO PRECEDENTE *****	85288	PERSONALE A TEMPO DETERMINATO - QUOTA CONTRIBUTI - PROGETTI SPECIALI EDUCAZIONE E ISTRUZIONE	1.000,17	0,00	0,00	0,00	0,00	1.000,17		0,00
11 - - -	***** AVANZO DI AMMINISTRAZIONE DELL'ESERCIZIO PRECEDENTE *****	85289	PERSONALE A TEMPO DETERMINATO - QUOTA CONTRIBUTI - PROGETTI ATTIVITA' DI INFORMAZIONE RICERCA E MONITORAGGIO	12.327,09	0,00	0,00	0,00	0,00	12.327,09		0,00
11 - - -	***** AVANZO DI AMMINISTRAZIONE DELL'ESERCIZIO PRECEDENTE *****	85290	PERSONALE A TEMPO DETERMINATO - QUOTA CONTRIBUTI - PROGETTO MONITORAGGIO ACCORDI DI PROGRAMMA STATO REGIONE	4.209,68	0,00	0,00	0,00	0,00	4.209,68		0,00
11 - - -	***** AVANZO DI AMMINISTRAZIONE DELL'ESERCIZIO PRECEDENTE *****	85291	ONERT RELATIVA STAGES PER INTERVENTI SUL PROCESSO DI PROGRAMMAZIONE E VALUTAZIONE, IN RACCORDO DELL'ATTIVITA' DEL NURV INCLUSE SPESE DI SELEZIONE	86.276,19	0,00	0,00	0,00	0,00	86.276,19		0,00
11 - - -	***** AVANZO DI AMMINISTRAZIONE DELL'ESERCIZIO PRECEDENTE *****	85292	ACCORDO DI PROGRAMMA QUADRO IN MATERIA DI SOCIETA' DELL'INFORMAZIONE DEL 29.4.2005 - DELIBERE CIPE 19 E 20 DEL 2004 - TRASFERIMENTI ALTRI SOGGETTI - SPESE DI INVESTIMENTO	206.116,83	0,00	0,00	0,00	0,00	206.116,83		0,00
11 - - -	***** AVANZO DI AMMINISTRAZIONE DELL'ESERCIZIO PRECEDENTE *****	85293	PERSONALE A TEMPO DETERMINATO - QUOTA IRAP - PROGETTI ATTIVITA' DI INFORMAZIONE RICERCA E MONITORAGGIO	4.655,60	0,00	0,00	0,00	0,00	4.655,60		0,00
11 - - -	***** AVANZO DI AMMINISTRAZIONE DELL'ESERCIZIO PRECEDENTE *****	85294	PERSONALE A TEMPO DETERMINATO - QUOTA IRAP - PROGETTO MONITORAGGIO ACCORDI PROGRAMMA STATO REGIONE	5.430,41	0,00	0,00	0,00	0,00	5.430,41		0,00
11 - - -	***** AVANZO DI AMMINISTRAZIONE DELL'ESERCIZIO PRECEDENTE *****	85295	PERSONALE A TEMPO DETERMINATO - QUOTA IRAP - PROGETTI SPECIALI EDUCAZIONE E ISTRUZIONE	57,72	0,00	0,00	0,00	0,00	57,72		0,00
11 - - -	***** AVANZO DI AMMINISTRAZIONE DELL'ESERCIZIO PRECEDENTE *****	85299	ACCORDO DI PROGRAMMA QUADRO IN MATERIA DI SOCIETA' DELL'INFORMAZIONE DELIBERA CIPE N. 3/2006 - TRASFERIMENTI AD ALTRI SOGGETTI	15.920,78	0,00	0,00	0,00	0,00	15.920,78		0,00
11 - - -	***** AVANZO DI AMMINISTRAZIONE DELL'ESERCIZIO PRECEDENTE *****	85300	FAS 2007/2013 LINEA 4.2.2 - VOIP E VIDEOCONFERENZA - TRASFERIMENTI AGLI EELL - DEL CIPE 166/2007	39,00	0,00	0,00	0,00	0,00	39,00		0,00
11 - - -	***** AVANZO DI AMMINISTRAZIONE DELL'ESERCIZIO PRECEDENTE *****	85301	ACCORDO DI PROGRAMMA QUADRO IN MATERIA DI SOCIETA' DELL'INFORMAZIONE IV ATTO INTEGRATIVO DEL 18/12/2009 - TRASFERIMENTO EELL	182.539,36	0,00	0,00	0,00	0,00	182.539,36		0,00
11 - - -	***** AVANZO DI AMMINISTRAZIONE DELL'ESERCIZIO PRECEDENTE *****	85302	TRASFERIMENTI AD ENTITA' AMMINISTRAZIONI LOCALI PER ATTIVITA' DI SPERIMENTAZIONE, INFORMAZIONE, FORMAZIONE E DIVULGAZIONE SU METODI E PROCEDURE DI VALUTAZIONE DI PIANI E PROGRAMMI	40.000,00	0,00	0,00	0,00	0,00	40.000,00		0,00
11 - - -	***** AVANZO DI AMMINISTRAZIONE DELL'ESERCIZIO PRECEDENTE *****	85307	ICAR - INTEROPERABILITA' E COOPERAZIONE APPLICATIVA IN RETE FRA LE REGIONI - TRASFERIMENTO QUOTE CISIS	6.720,00	0,00	0,00	0,00	0,00	6.720,00		0,00
11 - - -	***** AVANZO DI AMMINISTRAZIONE DELL'ESERCIZIO PRECEDENTE *****	85308	ICAR - INTEROPERABILITA' E COOPERAZIONE APPLICATIVA IN RETE FRA LE REGIONI - ACQUISTO BENI E SERVIZI	106.830,00	0,00	0,00	0,00	0,00	106.830,00		0,00

1)Elenco analitico delle risorse vincolate rappresentate nel prospetto del risultato di amministrazione 2018

Capitolo di entrata	descrizione	Capitolo di spesa	Descr.	Risorse vincolate al 1/1/ 2018	Accertamenti esercizio 2018	Impegni esercizio 2018	Fondo pluriennale vincolato al 31/12/2018	Cancellazione dell'accertamento o eliminazione del vincolo	Risorse vincolate al 01/01/2019	di cui Residui Perenti	Utilizzo risorse vincolate nell'esercizio 2019
				(a)	(b)	(c)	(d)	(e)	(f)=(a)+(b)-(d)-(e)		(h)
11 - - - -	***** AVANZO DI AMMINISTRAZIONE DELL'ESERCIZIO PRECEDENTE *****	85309	SERVIZIO CIVILE - FINANZIAMENTO STATALE PER ATTIVITA' DI INFORMAZIONE E FORMAZIONE - SPESE PER ALTRI SERVIZI	1.837,52	0,00	0,00	0,00	0,00	1.837,52		0,00
11 - - - -	***** AVANZO DI AMMINISTRAZIONE DELL'ESERCIZIO PRECEDENTE *****	85310	SERVIZIO CIVILE - FINANZIAMENTO STATALE PER ATTIVITA' DI INFORMAZIONE E FORMAZIONE - TRASFERIMENTI CORRENTI AD ALTRI SOGGETTI	33.220,96	0,00	0,00	0,00	0,00	33.220,96		0,00
11 - - - -	***** AVANZO DI AMMINISTRAZIONE DELL'ESERCIZIO PRECEDENTE *****	85311	ECONOMICI E SOMME NON RENDICONTATE RIMBORSATE DAI COMUNI CONCERNENTI L'EROGAZIONE DEL FONDO NAZIONALE PER IL SOSTEGNO ALL'ACCESSO DELLE ABITAZIONI IN LOCAZIONE (ART. 11 L. 9.12.98 N. 431)	16.617,00	0,00	0,00	0,00	0,00	16.617,00		0,00
11 - - - -	***** AVANZO DI AMMINISTRAZIONE DELL'ESERCIZIO PRECEDENTE *****	85312	F.N.P.S. - SPESE PER LA PROMOZIONE DEI SERVIZI DOCUMENTARI DELLE RETI, DELLE GESTIONI ASSOCIATE E DELLE BIBLIOTECHE TOSCANI RIVOLTI A SOGGETTI A RISCHIO DI ESCLUSIONE SOCIALE - ACQUISTO BENI E SERVIZI	41,60	0,00	0,00	0,00	0,00	41,60		0,00
11 - - - -	***** AVANZO DI AMMINISTRAZIONE DELL'ESERCIZIO PRECEDENTE *****	85313	SERVIZIO CIVILE - SPESE DI FUNZIONAMENTO RELATIVE ALLE ATTIVITA' TRASFERITE ALLA REGIONE PER IL SERVIZIO CIVILE NAZIONALE - SPESE PER ALTRI SERVIZI	80.699,36	0,00	0,00	0,00	0,00	80.699,36		0,00
11 - - - -	***** AVANZO DI AMMINISTRAZIONE DELL'ESERCIZIO PRECEDENTE *****	85314	POLITICHE GIOVANILI - TRASFERIMENTO AD ALTRI SOGGETTI - SPESE CORRENTI	5.200,00	0,00	0,00	0,00	0,00	5.200,00		0,00
11 - - - -	***** AVANZO DI AMMINISTRAZIONE DELL'ESERCIZIO PRECEDENTE *****	85315	POLITICHE GIOVANILI - TRASFERIMENTO AD ENTI PUBBLICI - SPESE CORRENTI	7.100,00	0,00	0,00	0,00	0,00	7.100,00		0,00
11 - - - -	***** AVANZO DI AMMINISTRAZIONE DELL'ESERCIZIO PRECEDENTE *****	85316	CENTRO DI MONITORAGGIO REGIONALE DELLA SICUREZZA STRADALE DELLA REGIONE TOSCANA E ATTIVITA' CONNESSA	49.584,43	0,00	0,00	0,00	0,00	49.584,43		0,00
11 - - - -	***** AVANZO DI AMMINISTRAZIONE DELL'ESERCIZIO PRECEDENTE *****	85317	ASSUNZIONE PERSONALE A TEMPO DETERMINATO - SERVIZIO CIVILE	20.000,00	0,00	0,00	0,00	0,00	20.000,00		0,00
11 - - - -	***** AVANZO DI AMMINISTRAZIONE DELL'ESERCIZIO PRECEDENTE *****	85318	PROGETTO PER L'AUTONOMIA DEI GIOVANI - CONTRIBUTI DI EMANCIPAZIONE PER L'AFFITTO	13.427.757,33	0,00	0,00	0,00	864,42	13.426.892,91		0,00
11 - - - -	***** AVANZO DI AMMINISTRAZIONE DELL'ESERCIZIO PRECEDENTE *****	85319	INTERVENTI DI ADATTAMENTO ALLE NECESSITA' DI SOGGETTI PORTATORI DI HANDICAP SU ALLOGGI DI EDILIZIA SOVVENZIONATA ED AGEVOLATA - TRASFERIMENTO A ENTI GESTORI	382,27	0,00	0,00	0,00	0,00	382,27		0,00
11 - - - -	***** AVANZO DI AMMINISTRAZIONE DELL'ESERCIZIO PRECEDENTE *****	85322	F.N.P.S. - PROGRAMMI PER IL COORDINAMENTO DELLE AZIONI SOCIALI - TRASFERIMENTI CORRENTI AD ALTRI SOGGETTI	2.200,00	0,00	0,00	0,00	0,00	2.200,00		0,00
11 - - - -	***** AVANZO DI AMMINISTRAZIONE DELL'ESERCIZIO PRECEDENTE *****	85323	F.N.P.S. - AZIONI DI SOSTEGNO A FAVORE DELLE PERSONE IN SITUAZIONE DI MARGINALITA' E POVERTA' ESTREMA - TRASF. CORRENTI A ENTI PUBBLICI	1.863,95	0,00	0,00	0,00	0,00	1.863,95		0,00
11 - - - -	***** AVANZO DI AMMINISTRAZIONE DELL'ESERCIZIO PRECEDENTE *****	85324	F.N.P.S. PROGRAMMI PER LA PROMOZIONE DELL'INNOVAZIONE DEL SISTEMA DEI SERVIZI - ACQUISTI DI BENI E SERVIZI.	750,00	0,00	0,00	0,00	0,00	750,00		0,00
11 - - - -	***** AVANZO DI AMMINISTRAZIONE DELL'ESERCIZIO PRECEDENTE *****	85325	PROGETTI PER IL SOSTEGNO ALLE VITTIME DI TRATTA, VIOLENZA E GRAVE SFRUTTAMENTO - TRASFERIMENTI AI SOGGETTI BENEFICIARI	42.560,02	0,00	0,00	0,00	0,00	42.560,02		0,00
11 - - - -	***** AVANZO DI AMMINISTRAZIONE DELL'ESERCIZIO PRECEDENTE *****	85326	F.N.P.S. - PROGETTI DI TOSCANA SOCIALE - TRASFERIMENTI AGLI ENTI PUBBLICI	25.000,00	0,00	0,00	0,00	0,00	25.000,00		0,00
11 - - - -	***** AVANZO DI AMMINISTRAZIONE DELL'ESERCIZIO PRECEDENTE *****	85327	ANALISI DELLE PROFESSIONI SOCIALI	6.328,98	0,00	0,00	0,00	0,00	6.328,98		0,00
11 - - - -	***** AVANZO DI AMMINISTRAZIONE DELL'ESERCIZIO PRECEDENTE *****	85328	F.N.P.S. - PROGRAMMI DI INTERESSE REGIONALE IN AMBITO SOCIALE - TRASFERIMENTI CORRENTI AD ALTRI SOGGETTI	46.756,75	0,00	0,00	0,00	0,00	46.756,75		0,00

1)Elenco analitico delle risorse vincolate rappresentate nel prospetto del risultato di amministrazione 2018

Capitolo di entrata	descrizione	Capitolo di spesa	Descr.	Risorse vincolate al 1/1/ 2018	Accertamenti esercizio 2018	Impegni esercizio 2018	Fondo pluriennale vincolato al 31/12/2018	Cancellazione dell'accertamento o eliminazione del vincolo	Risorse vincolate al 01/01/2019	di cui Residui Perenti	Utilizzo risorse vincolate nell'esercizio 2019
				(a)	(b)	(c)	(d)	(e)	(f)=(a)-(b)-(d)-(e)		(h)
11 - - - -	***** AVANZO DI AMMINISTRAZIONE DELL'ESERCIZIO PRECEDENTE *****	85330	SIP - SISTEMA INFORMATIVO NAZIONALE SU INTERVENTI E SERVIZI SOCIALI FINALIZZATO AL CONTRASTO DELLA POVERTA' E DELL'ESCLUSIONE SOCIALE - TRASFERIMENTO AD ENTI PUBBLICI	425.000,00	0,00	0,00	0,00	306.000,00	119.000,00		0,00
11 - - - -	***** AVANZO DI AMMINISTRAZIONE DELL'ESERCIZIO PRECEDENTE *****	85331	PROGETTI PER IL SOSTEGNO ALLE VITTIME DI TRATTA, VIOLENZA E GRAVE SFRUTTAMENTO - ACQUISIZIONE BENI E SERVIZI	560,44	0,00	0,00	0,00	0,00	560,44		0,00
11 - - - -	***** AVANZO DI AMMINISTRAZIONE DELL'ESERCIZIO PRECEDENTE *****	85335	F.N.P.S.- CITTADINANZA SOCIALE - TRASFERIMENTO ENTI PUBBLICI	6.000,00	0,00	0,00	0,00	0,00	6.000,00		0,00
11 - - - -	***** AVANZO DI AMMINISTRAZIONE DELL'ESERCIZIO PRECEDENTE *****	85337	SVILUPPO DELLE PROCEDURE DEL SISTEMA INFORMATIVO SOCIALE	973.427,54	0,00	0,00	0,00	0,00	973.427,54		0,00
11 - - - -	***** AVANZO DI AMMINISTRAZIONE DELL'ESERCIZIO PRECEDENTE *****	85340	FONDI POLITICHE PER LA FAMIGLIA - TRASFERIMENTO AD ALTRI SOGGETTI	10.868,51	0,00	0,00	0,00	0,00	10.868,51		0,00
11 - - - -	***** AVANZO DI AMMINISTRAZIONE DELL'ESERCIZIO PRECEDENTE *****	85345	FAMI - FONDO EUROPEO PER L'INTEGRAZIONE DI CITTADINI DI PAESI TERZI - PROGETTO "PER UN SISTEMA TOSCANO ANTIDISCRIMINAZIONE" - QUOTA UE - ACQUISTO BENI E SERVIZI - AVVISO PUBBLICO 2012	1.788,72	0,00	0,00	0,00	0,00	1.788,72		0,00
11 - - - -	***** AVANZO DI AMMINISTRAZIONE DELL'ESERCIZIO PRECEDENTE *****	85349	FEI - FONDO EUROPEO PER L'INTEGRAZIONE DEI CITTADINI DI PAESI TERZI - AP 2013 - PROGETTO SERTO - QUOTA COFINANZIAMENTO STATALE - ACQUISTO BENI E SERVIZI	838,04	0,00	0,00	0,00	0,00	838,04		0,00
11 - - - -	***** AVANZO DI AMMINISTRAZIONE DELL'ESERCIZIO PRECEDENTE *****	85350	FONDI POLITICHE PER LA FAMIGLIA - ACQUISTO BENI E PRESTAZIONE DI SERVIZI	4.393,72	0,00	0,00	0,00	0,00	4.393,72		0,00
11 - - - -	***** AVANZO DI AMMINISTRAZIONE DELL'ESERCIZIO PRECEDENTE *****	85351	AZIONI DI ASSISTENZA E SOSTEGNO ALLE DONNE VITTIME DI VIOLENZA - TRASFERIMENTI CORRENTI A ENTI PUBBLICI	1.068,61	0,00	0,00	0,00	0,00	1.068,61		0,00
11 - - - -	***** AVANZO DI AMMINISTRAZIONE DELL'ESERCIZIO PRECEDENTE *****	85352	FONDI FAMIGLIA 2014. ACQUISTO BENI E SERVIZI	17.800,00	0,00	0,00	0,00	0,00	17.800,00		0,00
11 - - - -	***** AVANZO DI AMMINISTRAZIONE DELL'ESERCIZIO PRECEDENTE *****	85353	SPESE PER SPERIMENTAZIONE DI BUONE PRATICHE NEL SETTORE DELL'IMMIGRAZIONE (FINANZIAMENTO STATALE)- ACQUISTO BENI E SERVIZI	18.087,75	0,00	0,00	0,00	0,00	18.087,75		0,00
11 - - - -	***** AVANZO DI AMMINISTRAZIONE DELL'ESERCIZIO PRECEDENTE *****	85354	FAMI 2014-2020 - PROGETTO SOFT - ACQUISTO SERVIZI - QUOTA UE	24.924,00	0,00	0,00	0,00	0,00	24.924,00		0,00
11 - - - -	***** AVANZO DI AMMINISTRAZIONE DELL'ESERCIZIO PRECEDENTE *****	85355	FAMI 2014-2020 - PROGETTO SOFT - ACQUISTO SERVIZI - QUOTA STATO	24.619,22	0,00	0,00	0,00	0,00	24.619,22		0,00
11 - - - -	***** AVANZO DI AMMINISTRAZIONE DELL'ESERCIZIO PRECEDENTE *****	85356	FAMI 2014-2020 - POLITICHE SOCIALI - SPESE PERSONALE - QUOTA STATO	8.476,25	0,00	0,00	0,00	0,00	8.476,25		0,00
11 - - - -	***** AVANZO DI AMMINISTRAZIONE DELL'ESERCIZIO PRECEDENTE *****	85357	FAMI 2014-2020 - PROGETTO SOFT - ACQUISTO HARDWARE - QUOTA UE	503,08	0,00	0,00	0,00	0,00	503,08		0,00
11 - - - -	***** AVANZO DI AMMINISTRAZIONE DELL'ESERCIZIO PRECEDENTE *****	85358	FAMI 2014-2020 - PROGETTO SOFT - ACQUISTO HARDWARE - QUOTA STATO	496,92	0,00	0,00	0,00	0,00	496,92		0,00
11 - - - -	***** AVANZO DI AMMINISTRAZIONE DELL'ESERCIZIO PRECEDENTE *****	85359	FAMI 2014/2020 - PROGETTO INSERTO - ACQUISTO SERVIZI - QUOTA UE	13.204,00	0,00	0,00	0,00	0,00	13.204,00		0,00
11 - - - -	***** AVANZO DI AMMINISTRAZIONE DELL'ESERCIZIO PRECEDENTE *****	85360	FAMI 2014/2020 - PERSONALE A TEMPO DETERMINATO DELIBERA 609/2017 MISS/PROGR: 1204 (UE) - QUOTA ONERI.	1.345,54	0,00	0,00	0,00	0,00	1.345,54		0,00
11 - - - -	***** AVANZO DI AMMINISTRAZIONE DELL'ESERCIZIO PRECEDENTE *****	85361	FAMI 2014/2020 - PERSONALE A TEMPO DETERMINATO DELIBERA 609/2017 MISS/PROGR: 1204 (STATO) - QUOTA RETRIBUZIONE.	4.742,02	0,00	0,00	0,00	0,00	4.742,02		0,00
11 - - - -	***** AVANZO DI AMMINISTRAZIONE DELL'ESERCIZIO PRECEDENTE *****	85362	FAMI 2014/2020 - PERSONALE A TEMPO DETERMINATO DELIBERA 609/2017 MISS/PROGR: 1204 (STATO) - QUOTA ONERI.	1.337,29	0,00	0,00	0,00	0,00	1.337,29		0,00

1)Elenco analitico delle risorse vincolate rappresentate nel prospetto del risultato di amministrazione 2018

Capitolo di entrata	descrizione	Capitolo di spesa	Descr.	Risorse vincolate al 1/1/ 2018	Accertamenti esercizio 2018	Impegni esercizio 2018	Fondo pluriennale vincolato al 31/12/2018	Cancellazione dell'accertamento o eliminazione del vincolo	Risorse vincolate al 01/01/2019	di cui Residui Perenti	Utilizzo risorse vincolate nell'esercizio 2019
				(a)	(b)	(c)	(d)	(e)	(f)=(a)+(b)-(d)-(e)		(h)
11 - - -	***** AVANZO DI AMMINISTRAZIONE DELL'ESERCIZIO PRECEDENTE *****	85363	FAMI 2014/2020 - PERSONALE A TEMPO DETERMINATO DELIBERA 609/2017 MISS/PROGR. 1204 (STATO) - QUOTA IRAP.	403,07	0,00	0,00	0,00	0,00	403,07		0,00
11 - - -	***** AVANZO DI AMMINISTRAZIONE DELL'ESERCIZIO PRECEDENTE *****	85390	ACCORDO DI PROGRAMMA QUADRO PER LE INFRASTRUTTURE DI TRASPORTO - INTERVENTI SULLE STRADE REGIONALI E DI INTERESSE REGIONALE	319.397,97	0,00	0,00	0,00	0,00	319.397,97		0,00
11 - - -	***** AVANZO DI AMMINISTRAZIONE DELL'ESERCIZIO PRECEDENTE *****	85391	VIABILITA' CONNESSA ALLA S.G.C. FI-PI-LI E BARRIERE ANTIRUMORE LUNGO IL LATO NORD DELLA STRADA S.G.C. FI-PI-LI A DIFESA DEGLI ABITATI DI BADIA A SETTIMO E SAN COLOMBANO	2.112,30	0,00	0,00	0,00	0,00	2.112,30		0,00
11 - - -	***** AVANZO DI AMMINISTRAZIONE DELL'ESERCIZIO PRECEDENTE *****	85394	FAS 2007/2013 LINEA 1.7.1 - INTERVENTI NEL SETTORE DELLA VIABILITA' REGIONALE COMPRESSE LE AZIONI PER LA MITIGAZIONE DELL'INQUINAMENTO ACUSTICO DEL CIPE 166/2007	912.920,22	0,00	0,00	0,00	0,00	912.920,22		0,00
11 - - -	***** AVANZO DI AMMINISTRAZIONE DELL'ESERCIZIO PRECEDENTE *****	85395	ATTUAZIONE DELL'ACCORDO PER L'INTEGRAZIONE E LO SVILUPPO DEL SISTEMA AEROPORTUALE TOSCANO - SERVIZI DI CONSULENZA - FONDI ENTI SETTORE PUBBLICO	80.363,15	0,00	0,00	0,00	0,00	80.363,15		0,00
11 - - -	***** AVANZO DI AMMINISTRAZIONE DELL'ESERCIZIO PRECEDENTE *****	85396	ATTUAZIONE ACCORDO PER L'INTEGRAZIONE E LO SVILUPPO DEL SISTEMA AEROPORTUALE TOSCANO - SERVIZI DI CONSULENZA - FONDI SOGGETTI PRIVATI	34.195,07	0,00	0,00	0,00	0,00	34.195,07		0,00
11 - - -	***** AVANZO DI AMMINISTRAZIONE DELL'ESERCIZIO PRECEDENTE *****	85400	HORIZON 2020 - PROGETTO SIMPLA - SPESE PER IL PERSONALE A TEMPO INDETERMINATO	25.847,00	0,00	0,00	0,00	0,00	25.847,00		0,00
11 - - -	***** AVANZO DI AMMINISTRAZIONE DELL'ESERCIZIO PRECEDENTE *****	85401	HORIZON 2020 - PROGETTO SIMPLA - SPESE GENERALI	4.842,40	0,00	0,00	0,00	0,00	4.842,40		0,00
11 - - -	***** AVANZO DI AMMINISTRAZIONE DELL'ESERCIZIO PRECEDENTE *****	85402	HORIZON 2020 - PROGETTO SIMPLA - SPESE PER MISSIONI	2.550,00	0,00	0,00	0,00	0,00	2.550,00		0,00
11 - - -	***** AVANZO DI AMMINISTRAZIONE DELL'ESERCIZIO PRECEDENTE *****	85403	ACCORDO DI PROGRAMMA QUADRO PER LE INFRASTRUTTURE DI TRASPORTO. DEL CIPE 19/04. SGC FIPILI - INTERVENTI DI ADEGUAMENTO E MESSA IN SICUREZZA LOTTO 3 DAL KM 22.78 AL KM 29.900.	51.819,24	0,00	0,00	0,00	0,00	51.819,24		0,00
11 - - -	***** AVANZO DI AMMINISTRAZIONE DELL'ESERCIZIO PRECEDENTE *****	85404	PROGETTO NEREIDE LIFE 15 ENV/IT/000268 - SPESE PER MISSIONI - QUOTA UE	940,00	0,00	0,00	0,00	0,00	940,00		0,00
11 - - -	***** AVANZO DI AMMINISTRAZIONE DELL'ESERCIZIO PRECEDENTE *****	85405	PROGETTO NEREIDE LIFE 15 ENV/IT/000268 - PERSONALE - QUOTA UE	53.642,20	0,00	0,00	0,00	0,00	53.642,20		0,00
11 - - -	***** AVANZO DI AMMINISTRAZIONE DELL'ESERCIZIO PRECEDENTE *****	85406	PROGETTO NEREIDE LIFE 15 ENV/IT/000268 - SPESE GENERALI - QUOTA UE	20.500,00	0,00	0,00	0,00	0,00	20.500,00		0,00
11 - - -	***** AVANZO DI AMMINISTRAZIONE DELL'ESERCIZIO PRECEDENTE *****	85412	SPESE PER INVESTIMENTI NEL SETTORE DELLA MOBILITA' CICLISTICA RIFINANZIAMENTO PER LEGGE STATALE INVESTIMENTI NEL TRASPORTO PUBBLICO	227.600,81	0,00	38.061,12	0,00	0,00	189.539,69		0,00
11 - - -	***** AVANZO DI AMMINISTRAZIONE DELL'ESERCIZIO PRECEDENTE *****	85419	LOCALE, TECNOLOGIA DI BORDO E MONETICA- UTILIZZAZIONE MUTUO CASSA DD.PP.	127.617,76	0,00	0,00	0,00	0,00	127.617,76		0,00
11 - - -	***** AVANZO DI AMMINISTRAZIONE DELL'ESERCIZIO PRECEDENTE *****	85421	L.58/2005. PROGRAMMA PER IL MIGLIORAMENTO DELLA QUALITA' DELL'ARIA.INTERVENTO PER IL RINNOVO DEL PARCO AUTOBUS T.P.L. DM 16/10/2006	507.980,24	0,00	0,00	0,00	0,00	507.980,24		0,00
11 - - -	***** AVANZO DI AMMINISTRAZIONE DELL'ESERCIZIO PRECEDENTE *****	85427	SPESE PER ATTIVITA' DI SUPPORTO AL NUMERO VERDE DELLA MOBILITA' DEDICATO ALL'UTENZA DEL TRASPORTO PUBBLICO LOCALE DELLA REGIONE TOSCANA	71.830,12	0,00	0,00	0,00	0,00	71.830,12		0,00
11 - - -	***** AVANZO DI AMMINISTRAZIONE DELL'ESERCIZIO PRECEDENTE *****	85429	ATTIVITA' INERENTI IL PIANO DELLA COMUNICAZIONE RELATIVAMENTE ALLE POLITICHE SULLA MOBILITA'	184,76	0,00	0,00	0,00	0,00	184,76		0,00

1)Elenco analitico delle risorse vincolate rappresentate nel prospetto del risultato di amministrazione 2018

Capitolo di entrata	descrizione	Capitolo di spesa	Descr.	Risorse vincolate al 1/1/ 2018	Accertamenti esercizio 2018	Impegni esercizio 2018	Fondo pluriennale vincolato al 31/12/2018	Cancellazione dell'accertamento o eliminazione del vincolo	Risorse vincolate al 01/01/2019	di cui Residui Perenti	Utilizzo risorse vincolate nell'esercizio 2019
				(a)	(b)	(c)	(d)	(e)	(f)=(a)+(b)-(d)-(e)		(h)
11 - - - -	***** AVANZO DI AMMINISTRAZIONE DELL'ESERCIZIO PRECEDENTE *****	85430	ACQUISTO BENI E SERVIZI FINALIZZATI ALLO SVILUPPO DEL SISTEMA INFORMATIVO EDILIZIA RESIDENZIALE PUBBLICA - FONDI PER L'EDILIZIA RESIDENZIALE AGEVOLATA PROGRAMMA 92-95 (L. 17.2.92 N. 179)	192.232,00	0,00	0,00	0,00	0,00	192.232,00		0,00
11 - - - -	***** AVANZO DI AMMINISTRAZIONE DELL'ESERCIZIO PRECEDENTE *****	85431	FONDI PER L'EDILIZIA RESIDENZIALE CONVENZIONATA AGEVOLATA FINANZIATO CON PROVENTI DERIVANTI DA REVOCA DI CONTRIBUTI ED ECONOMIE DI PROGRAMMA E DI GESTIONE (LL. 25/80 - 457/78 - 179/92 - D.LGS. 112/98 E ART. 6 L. 21/2001) - FINANZIAMENTO STATALE	2.138.682,06	0,00	0,00	0,00	0,00	2.138.682,06		0,00
11 - - - -	***** AVANZO DI AMMINISTRAZIONE DELL'ESERCIZIO PRECEDENTE *****	85432	FONDO PER LA CONCESSIONE DI MUTUI DECENNALI SENZA INTERESSI FINALIZZATI ALL'ACQUISIZIONE E ALL'URBANIZZAZIONE DI AREE EDIFICABILI AD USO RESIDENZIALE NONCHE' ALL'ACQUISTO DI AREE EDIFICATE DA RECUPERARE (ART. 5 L. 17.2.92 N. 179)	2.676.272,19	0,00	0,00	0,00	0,00	2.676.272,19		0,00
11 - - - -	***** AVANZO DI AMMINISTRAZIONE DELL'ESERCIZIO PRECEDENTE *****	85433	FONDI DERIVANTI DAI RIENTRI DEI SOGGETTI GESTORI CONCERNENTI LE SOMME NON VINCOLATE ALLE FINALITA' DI CUI ALL'ART. 25 DELLA L. 513/77	579.003,16	0,00	0,00	0,00	0,00	579.003,16		0,00
11 - - - -	***** AVANZO DI AMMINISTRAZIONE DELL'ESERCIZIO PRECEDENTE *****	85434	FONDI PER L'EDILIZIA RESIDENZIALE CONVENZIONATA AGEVOLATA PROGRAMMAZIONE 92-95 - PROGRAMMI INTEGRATI DI INTERVENTO	2.500.802,24	0,00	0,00	0,00	0,00	2.500.802,24		0,00
11 - - - -	***** AVANZO DI AMMINISTRAZIONE DELL'ESERCIZIO PRECEDENTE *****	85435	FONDO PER IL RIUTILIZZO DELLE SOMME RIMBORSATE DALLE COOPERATIVE PER CESSIONE IN PROPRIETA' DI ALLOGGI AI PROPRI SOCI(L. 179/92 E L.R. 34/91)	247.936,14	0,00	0,00	0,00	0,00	247.936,14		0,00
11 - - - -	***** AVANZO DI AMMINISTRAZIONE DELL'ESERCIZIO PRECEDENTE *****	85436	FONDI PER L'EDILIZIA RESIDENZIALE CONVENZIONATA AGEVOLATA - PROGRAMMA SPERIMENTALE DI EDILIZIA RESIDENZIALE DENOMINATO '20.000 ABITAZIONI IN AFFITTO'	167.248,12	0,00	0,00	0,00	0,00	167.248,12		0,00
11 - - - -	***** AVANZO DI AMMINISTRAZIONE DELL'ESERCIZIO PRECEDENTE *****	85437	FINANZIAMENTI PER L'ACCREDITAMENTO AI SOGGETTI ATTUATORI DI PROGRAMMI DI EDILIZIA RESIDENZIALE PUBBLICA DI SOMME RICHIESTE A VALERE SUL FONDO GLOBALE REGIONI ISTITUITO PRESSO LA CASSA DEPOSITI E PRESTITI	35.503.411,53	0,00	0,00	0,00	0,00	35.503.411,53		0,00
11 - - - -	***** AVANZO DI AMMINISTRAZIONE DELL'ESERCIZIO PRECEDENTE *****	85438	RESIDENZIALE PUBBLICA 2003-2005 - FONDI PER LA REALIZZAZIONE DI INTERVENTI FINALIZZATI ALL'INCREMENTO E ALLA DIVERSIFICAZIONE DELL'OFFERTA DI ABITAZIONI IN LOCAZIONE DESTINATI AD IMPRESE, COOPERATIVE E SOCIETA' DI GESTIONE.	1.695.169,59	0,00	0,00	0,00	0,00	1.695.169,59		0,00
11 - - - -	***** AVANZO DI AMMINISTRAZIONE DELL'ESERCIZIO PRECEDENTE *****	85439	FONDI PER L'EDILIZIA RESIDENZIALE CONVENZIONATA AGEVOLATA - PROGRAMMA SPERIMENTALE DI EDILIZIA RESIDENZIALE DENOMINATO '20.000 ABITAZIONI IN AFFITTO' - QUOTA INTEGRATIVA	1.123.548,11	0,00	0,00	0,00	0,00	1.123.548,11		0,00
11 - - - -	***** AVANZO DI AMMINISTRAZIONE DELL'ESERCIZIO PRECEDENTE *****	85440	RESIDENZIALE PUBBLICA EX ARTICOLO 21 D.L. 01.10.2007 N. 159 CONVERTITO DALLA L. 29.11.2007 N. 222 - FONDI PER LA REALIZZAZIONE DI INTERVENTI PRIORITARI ED IMMEDIATAMENTE REALIZZABILI DESTINATI ALLE SOCIETA' DI GESTIONE	1.239.386,84	0,00	0,00	0,00	0,00	1.239.386,84		0,00
11 - - - -	***** AVANZO DI AMMINISTRAZIONE DELL'ESERCIZIO PRECEDENTE *****	85441	PROGRAMMA DI RIQUALIFICAZIONE URBANA PER ALLOGGI A CANONE SOSTENIBILE - PARTECIPAZIONE FINANZIARIA DELLA REGIONE TOSCANA (D.M. 26 MARZO 2008 N. 2295)	1.057.792,31	0,00	0,00	0,00	16.248,51	1.041.543,80		0,00

1)Elenco analitico delle risorse vincolate rappresentate nel prospetto del risultato di amministrazione 2018

Capitolo di entrata	descrizione	Capitolo di spesa	Descr.	Risorse vincolate al 1/1/ 2018	Accertamenti esercizio 2018	Impegni esercizio 2018	Fondo pluriennale vincolato al 31/12/2018	Cancellazione dell'accertamento o eliminazione del vincolo	Risorse vincolate al 01/01/2019	di cui Residui Perenti	Utilizzo risorse vincolate nell'esercizio 2019
				(a)	(b)	(c)	(d)	(e)	(f)=(a)-(b)-(d)-(e)		(h)
11 - - - -	***** AVANZO DI AMMINISTRAZIONE DELL'ESERCIZIO PRECEDENTE *****	85442	RESIDENZIALE PUBBLICA 2003-2005 - INTERVENTI STRAORDINARI PER LA RIDUZIONE DEL DISAGIO ABITATIVO - FONDI PER L'ATTUAZIONE DEI PROTOCOLLI DI INTESA TRA REGIONE, CET E ARCONFRATERNITA DELLE MISERICORDIE DI PISTOIA	1.202.912,29	0,00	0,00	0,00	0,00	1.202.912,29		0,00
11 - - - -	***** AVANZO DI AMMINISTRAZIONE DELL'ESERCIZIO PRECEDENTE *****	85443	RESIDENZIALE PUBBLICA 2003-2005 - FONDI PER LA SPERIMENTAZIONE DI FORME AUTO-ORGANIZZATE DI REPERIMENTO E RECUPERO DI ABITAZIONI DA ASSEGNARE IN LOCAZIONE A CANONE CONTROLLATO DESTINATI AD IMPRESE E COOPERATIVE	2.000.000,00	0,00	0,00	0,00	0,00	2.000.000,00		0,00
11 - - - -	***** AVANZO DI AMMINISTRAZIONE DELL'ESERCIZIO PRECEDENTE *****	85444	SPERIMENTALI INTEGRATIVE DELLE AZIONI PREVISTE DAL PROGRAMMA DI EDILIZIA RESIDENZIALE PUBBLICA 2003/2005 - FONDI PER L'ATTUAZIONE DELLA MISURA A 'RIPRISTINO FUNZIONALE E RIQUALIFICAZIONE DEL PATRIMONIO DI EDILIZIA RESIDENZIA	1.928.463,66	0,00	0,00	0,00	0,00	1.928.463,66		0,00
11 - - - -	***** AVANZO DI AMMINISTRAZIONE DELL'ESERCIZIO PRECEDENTE *****	85445	SPERIMENTALI INTEGRATIVE DELLE AZIONI PREVISTE DAL PROGRAMMA DI EDILIZIA RESIDENZIALE PUBBLICA 2003/2005 - FONDI PER L'ATTUAZIONE DELLA MISURA B 'SVILUPPO E QUALIFICAZIONE DELL'EDILIZIA RESIDENZIALE PUBBLICA IN LOCAZIONE A	8.663.179,33	0,00	93.187,89	0,00	0,00	8.569.991,44		0,00
11 - - - -	***** AVANZO DI AMMINISTRAZIONE DELL'ESERCIZIO PRECEDENTE *****	85446	SPERIMENTALI INTEGRATIVE DELLE AZIONI PREVISTE DAL PROGR.EDILIZIA RESIDENZIALE PUBBLICA 2003/2005 - FONDI PER L'ATTUAZIONE DELLA MISURA C 'CONCORSO ALLA REALIZZAZIONE DI ALLOGGI DI EDILIZIA RESIDENZIALE DESTINATI ALLA LOCAZ	6.474.945,33	0,00	0,00	0,00	0,00	6.474.945,33		0,00
11 - - - -	***** AVANZO DI AMMINISTRAZIONE DELL'ESERCIZIO PRECEDENTE *****	85447	INTEGRATIVE DELLE AZIONI PREVISTE DA PROGR.EDILIZIA RESIDENZ.PUBBL.2003/2005-FONDI ATTUAZ. MISURA D 'CONCORSO REALIZZ.INTERVENTI ACQUISTO E RECUPERO ALLOGGI DESTINATI PRIMA CASA PER FAVORIRE INSEDIAM. E MANTENIM.RESIDEN	79.938,40	0,00	0,00	0,00	0,00	79.938,40		0,00
11 - - - -	***** AVANZO DI AMMINISTRAZIONE DELL'ESERCIZIO PRECEDENTE *****	85448	PROGR.EDILIZIA RESIDENZ.PUBBL. 2003/2005-FONDI ATTUAZIONE MISURA E 'PROGETTAZIONE E ATTUAZIONE INTERVENTI REG.LI PILOTA NEL CAMPO BIOARCHITETTURA E BIO-EDILIZIA E DI STRUTTURE ALLOGGIATIVE PLURIFAMILIARI DI NATURA TEMPORANE	463.544,00	0,00	0,00	0,00	0,00	463.544,00		0,00
11 - - - -	***** AVANZO DI AMMINISTRAZIONE DELL'ESERCIZIO PRECEDENTE *****	85449	RESIDENZIALE PUBBLICA EX ARTICOLO 21 D.L. 01.10.2007 N. 159 CONVERTITO DALLA L. 29.11.2007 N. 222 - FONDI PER LA REALIZZAZIONE DI INTERVENTI PRIORITARI ED IMMEDIATAMENTE REALIZZABILI ASSEGNATI DAL MINISTERO	1.225.167,76	0,00	0,00	0,00	0,00	1.225.167,76		0,00
11 - - - -	***** AVANZO DI AMMINISTRAZIONE DELL'ESERCIZIO PRECEDENTE *****	85450	FONDI PER LA REALIZZAZIONE DEGLI INTERVENTI DI CUI ALL'ART. 1, COMMA 1, LETT. B, C, D, E DEL PIANO NAZIONALE DI EDILIZIA ABITATIVA APPROVATO CON DPCM 16.07.2009 - PARTECIPAZIONE FINANZIARIA DELLA REGIONE TOSCANA	6.583.142,82	0,00	0,00	0,00	0,00	6.583.142,82		0,00

1)Elenco analitico delle risorse vincolate rappresentate nel prospetto del risultato di amministrazione 2018

Capitolo di entrata	descrizione	Capitolo di spesa	Descr.	Risorse vincolate al 1/1/ 2018	Accertamenti esercizio 2018	Impegni esercizio 2018	Fondo pluriennale vincolato al 31/12/2018	Cancellazione dell'accertamento o eliminazione del vincolo	Risorse vincolate al 01/01/2019	di cui Residui Perenti	Utilizzo risorse vincolate nell'esercizio 2019
				(a)	(b)	(c)	(d)	(e)	(f)=(a)-(b)-(d)-(e)		(h)
11 - - - -	***** AVANZO DI AMMINISTRAZIONE DELL'ESERCIZIO PRECEDENTE *****	85451	SPERIMENTALI INTEGRATIVE DELLE AZIONI PREVISTE DAL PROGR.EDILIZIA RESIDENZIALE PUBBLICA 2003/2005 - FONDI PER L'ATTUAZIONE DELLA MISURA C 'CONCORSO ALLA REALIZZAZIONE DI ALLOGGI DI EDILIZIA RESIDENZIALE DESTINATI ALLE ISTITU	563.419,76	0,00	0,00	0,00	0,00	563.419,76		0,00
11 - - - -	***** AVANZO DI AMMINISTRAZIONE DELL'ESERCIZIO PRECEDENTE *****	85452	PROGRAMMA DI RIQUALIFICAZIONE URBANA PER ALLOGGI A CANONE SOSTENIBILE - PARTECIPAZIONE FINANZIARIA DELLA REGIONE TOSCANA (D.M. 26 MARZO 2008 N. 2295) SOMME DESTINATE AI COMUNI	255.549,23	0,00	0,00	0,00	0,00	255.549,23		0,00
11 - - - -	***** AVANZO DI AMMINISTRAZIONE DELL'ESERCIZIO PRECEDENTE *****	85453	PROGRAMMA DI RIQUALIFICAZIONE URBANA PER ALLOGGI A CANONE SOSTENIBILE (D.M. 26 MARZO 2008 N. 2295)	3.326.374,86	0,00	0,00	0,00	0,00	3.326.374,86		0,00
11 - - - -	***** AVANZO DI AMMINISTRAZIONE DELL'ESERCIZIO PRECEDENTE *****	85454	PROGRAMMA DI RIQUALIFICAZIONE URBANA PER ALLOGGI A CANONE SOSTENIBILE (D.M. 26 MARZO 2008 N. 2295) SOMME DESTINATE AI COMUNI	425.915,39	0,00	0,00	0,00	0,00	425.915,39		0,00
11 - - - -	***** AVANZO DI AMMINISTRAZIONE DELL'ESERCIZIO PRECEDENTE *****	85455	FINANZIAMENTO DI PROGETTI LOCALI DI RECUPERO E INCREMENTO DEL PATRIMONIO DI EDILIZIA RESIDENZIALE PUBBLICA IN AREE AD ALTA CRITICITA' ABITATIVA DESTINATI AL RECUPERO DEGLI EDIFICI DANNEGGIATI A SEGUITO DEGLI EVENTI ALLUVIONALI DI AULLA	5.027.321,00	0,00	0,00	0,00	0,00	5.027.321,00		0,00
11 - - - -	***** AVANZO DI AMMINISTRAZIONE DELL'ESERCIZIO PRECEDENTE *****	85456	INTERVENTI DI CUI ALL'ART. 1, COMMA 1, LETT. B, C, D, E DEL PIANO NAZIONALE DI EDILIZIA ABITATIVA APPROVATO CON DPCM 16.07.2009 - PARTECIPAZIONE FINANZIARIA DELLA REGIONE TOSCANA - SOMME DESTINATE AI COMUNI	1.676.611,21	0,00	0,00	0,00	0,00	1.676.611,21		0,00
11 - - - -	***** AVANZO DI AMMINISTRAZIONE DELL'ESERCIZIO PRECEDENTE *****	85457	INTERVENTI DI CUI ALL'ART. 1, COMMA 1, LETT. B, C, D, E DEL PIANO NAZIONALE DI EDILIZIA ABITATIVA APPROVATO CON DPCM 16.07.2009	6.583.142,81	0,00	0,00	0,00	0,00	6.583.142,81		0,00
11 - - - -	***** AVANZO DI AMMINISTRAZIONE DELL'ESERCIZIO PRECEDENTE *****	85458	INTERVENTI DI CUI ALL'ART. 1, COMMA 1, LETT. B, C, D, E DEL PIANO NAZIONALE DI EDILIZIA ABITATIVA APPROVATO CON DPCM 16.07.2009 - SOMME DESTINATE AI COMUNI	1.676.611,21	0,00	0,00	0,00	0,00	1.676.611,21		0,00
11 - - - -	***** AVANZO DI AMMINISTRAZIONE DELL'ESERCIZIO PRECEDENTE *****	85459	PROGR.EDILIZIA RESIDENZ.PUBBL. 2003/2005-FONDI ATTUAZIONE MISURA E 'PROGETTAZIONE E ATTUAZIONE INTERVENTI REG.LI PILOTA NEL CAMPO BIOARCHITETTURA E BIO-EDILIZIA E DI STRUTTURE ALLOGGIATIVE PLURIFAMILIARI DI NATURA TEMPORANE	320.000,00	0,00	0,00	0,00	0,00	320.000,00		0,00
11 - - - -	***** AVANZO DI AMMINISTRAZIONE DELL'ESERCIZIO PRECEDENTE *****	85460	PROGR.EDILIZIA RESIDENZ.PUBBL. 2003/2005-FONDI ATTUAZIONE MISURA E 'PROGETTAZIONE E ATTUAZIONE INTERVENTI REG.LI PILOTA NEL CAMPO BIOARCHITETTURA E BIO-EDILIZIA E DI STRUTTURE ALLOGGIATIVE PLURIFAMILIARI DI NATURA TEMPORANE	320.000,00	0,00	0,00	0,00	0,00	320.000,00		0,00
11 - - - -	***** AVANZO DI AMMINISTRAZIONE DELL'ESERCIZIO PRECEDENTE *****	85461	FONDI PER IL FINANZIAMENTO DI INTERVENTI STRAORDINARI DI RIPRISTINO E MESSA IN SICUREZZA DI COMPLESSI ERP CONSEGUENTI AD EVENTI ECCEZIONALI O RISCHI STRUTTURALI	5.000.000,00	0,00	0,00	0,00	0,00	5.000.000,00		0,00
11 - - - -	***** AVANZO DI AMMINISTRAZIONE DELL'ESERCIZIO PRECEDENTE *****	85462	SPESE PER SERVIZI INTEGRATI CATASTALI E GEOGRAFICI PER IL MONITORAGGIO AMMINISTRATIVO DEL TERRITORIO - PROGETTO SIGMA-TER - SPESE CORRENTI	76.345,32	0,00	0,00	0,00	0,00	76.345,32		0,00

1)Elenco analitico delle risorse vincolate rappresentate nel prospetto del risultato di amministrazione 2018

Capitolo di entrata	descrizione	Capitolo di spesa	Descr.	Risorse vincolate al 1/1/ 2018	Accertamenti esercizio 2018	Impegni esercizio 2018	Fondo pluriennale vincolato al 31/12/2018	Cancellazione dell'accertamento o eliminazione del vincolo	Risorse vincolate al 01/01/2019	di cui Residui Perenti	Utilizzo risorse vincolate nell'esercizio 2019
				(a)	(b)	(c)	(d)	(e)	(f)=(a)-(b)-(d)-(e)		(h)
11 - - - -	***** AVANZO DI AMMINISTRAZIONE DELL'ESERCIZIO PRECEDENTE *****	85463	INTERVENTI PER OPERE PUBBLICHE E SERVIZI SOCIALI FINANZIATI CON CONTRIBUTI DELLO STATO (MINISTERO DELLA DIFESA) DERIVANTI DA VINCOLI E ATTIVITA' MILITARI.	587.155,97	0,00	0,00	0,00	0,00	587.155,97		0,00
11 - - - -	***** AVANZO DI AMMINISTRAZIONE DELL'ESERCIZIO PRECEDENTE *****	85464	INTEGRAZIONE, AGGIORNAMENTO E IMPLEMENTAZIONE DELLA BANCA DATI GEOLOGICA, CARTOGRAFICA E ALFANUMERICA DEL TERRITORIO REGIONALE - FONDI STATALI (ISPR EX APAT) - TRASFERIMENTI CORRENTI AD ENTI ED AGENZIE REGIONALI.	10.000,00	0,00	0,00	0,00	0,00	10.000,00		0,00
11 - - - -	***** AVANZO DI AMMINISTRAZIONE DELL'ESERCIZIO PRECEDENTE *****	85465	PROGETTO EURADIN - SPESE PER SERVIZI GEOGRAFICI E BASI DATI SPAZIALI - TRASFERIMENTI AD ENTI ED AGENZIE REGIONALI.	21.741,46	0,00	0,00	0,00	0,00	21.741,46		0,00
11 - - - -	***** AVANZO DI AMMINISTRAZIONE DELL'ESERCIZIO PRECEDENTE *****	85467	ADEMPIMENTI CONNESSI ALLA PIANIFICAZIONE E AL MONITORAGGIO IN MATERIA DI ATTIVITA' ESTRATTIVE	159.849,60	0,00	0,00	0,00	0,00	159.849,60		0,00
12 - - - -	***** AVANZO DI AMMINISTRAZIONE DELL'ESERCIZIO PRECEDENTE *****	85468	PROGRAMMA LIFE+ - PROGETTO IMAGINE - SPESE PER MISSIONI - QUOTA DI COFINANZIAMENTO REGIONALE	1.144,96	0,00	0,00	0,00	0,00	1.144,96		0,00
11 - - - -	***** AVANZO DI AMMINISTRAZIONE DELL'ESERCIZIO PRECEDENTE *****	85469	SPESE PER SERVIZI INTEGRATI CATASTALI E GEOGRAFICI PER IL MONITORAGGIO AMMINISTRATIVO DEL TERRITORIO - PROGETTO SIGMATER - SPESE CORRENTI - ACQUISTO BENI E SERVIZI.	771,00	0,00	0,00	0,00	0,00	771,00		0,00
11 - - - -	***** AVANZO DI AMMINISTRAZIONE DELL'ESERCIZIO PRECEDENTE *****	85470	PROGRAMMA HORIZON 2020 - PROGETTO FREEWAT - SPESE MISSIONI	272,51	0,00	0,00	0,00	0,00	272,51		0,00
11 - - - -	***** AVANZO DI AMMINISTRAZIONE DELL'ESERCIZIO PRECEDENTE *****	85471	PROGRAMMA HORIZON 2020 - PROGETTO FREEWAT - SPESA PERSONALE A TEMPO INDETERMINATO	38.800,00	0,00	0,00	0,00	0,00	38.800,00		0,00
11 - - - -	***** AVANZO DI AMMINISTRAZIONE DELL'ESERCIZIO PRECEDENTE *****	85472	PROGRAMMA HORIZON 2020 - PROGETTO FREEWAT - SPESE GENERALI	3.300,00	0,00	0,00	0,00	0,00	3.300,00		0,00
11 - - - -	***** AVANZO DI AMMINISTRAZIONE DELL'ESERCIZIO PRECEDENTE *****	85473	PROGRAMMA HORIZON 2020 - PROGETTO FREEWAT - SPESE DI RAPPRESENTANZA E ORGANIZZAZIONE EVENTI	1.000,00	0,00	0,00	0,00	0,00	1.000,00		0,00
11 - - - -	***** AVANZO DI AMMINISTRAZIONE DELL'ESERCIZIO PRECEDENTE *****	85474	INTERVENTI DI PIANTUMAZIONE DELLA PIANA FIORENTINA (DGR 319/2016)	144.823,47	0,00	0,00	0,00	0,00	144.823,47		0,00
11 - - - -	***** AVANZO DI AMMINISTRAZIONE DELL'ESERCIZIO PRECEDENTE *****	85475	INTERVENTI STRAORDINARI PER LA TUTELA ED IL POTENZIAMENTO DELLE RISORSE IDROPOTABILI DELL'ARCIPELAGO TOSCANO E DELLE ZONE A FORTE CRISI DI APPROVVIGIONAMENTO IDROPOTABILE (L.R. 15.03.2001 N. 13)	1.150.657,66	0,00	353.256,51	0,00	0,00	797.401,15		0,00
11 - - - -	***** AVANZO DI AMMINISTRAZIONE DELL'ESERCIZIO PRECEDENTE *****	85476	L. 6/788. INTERVENTI ACQUEDOTTISTICI NELLA ZONA PISTOIESE FINANZIATI CON LE ECONOMIE DEL MUTUO CASSA DD.PP. POS. 417769600.	693.267,10	0,00	0,00	0,00	0,00	693.267,10		0,00
11 - - - -	***** AVANZO DI AMMINISTRAZIONE DELL'ESERCIZIO PRECEDENTE *****	85477	INTERVENTI RELATIVI AL RISPARMIO IDRICO ED AL RIUSO DELLE ACQUE REFLUE NONCHE' ALLE FINALITA' DI CUI ALLA L. 18.05.89 N. 183 E SUCCESSIVE MODIFICHE (ART. 18 COMMA 3 L. 5.01.94 N. 36)	188,40	0,00	0,00	0,00	0,00	188,40		0,00
11 - - - -	***** AVANZO DI AMMINISTRAZIONE DELL'ESERCIZIO PRECEDENTE *****	85478	SPESE PER IL PROGRAMMA 'TETTI FOTOVOLTAICI' - FINANZIAMENTO STATALE	38.532,85	0,00	0,00	0,00	0,00	38.532,85		0,00
11 - - - -	***** AVANZO DI AMMINISTRAZIONE DELL'ESERCIZIO PRECEDENTE *****	85479	PROGRAMMA TETTI FOTOVOLTAICI SOGGETTI PUBBLICI	188.511,19	0,00	0,00	0,00	0,00	188.511,19		0,00
11 - - - -	***** AVANZO DI AMMINISTRAZIONE DELL'ESERCIZIO PRECEDENTE *****	85480	TRASFORMAZIONE E COMMERCIALIZZAZIONE PRODOTTI AGRICOLI IN TEMA DI RISPARMIO ENERGETICO, E UTILIZZO DI FONTI RINNOVABILI DI ENERGIA - FINANZIAMENTO STATALE	150.812,29	0,00	0,00	0,00	0,00	150.812,29		0,00

1)Elenco analitico delle risorse vincolate rappresentate nel prospetto del risultato di amministrazione 2018

Capitolo di entrata	descrizione	Capitolo di spesa	Descr.	Risorse vincolate al 1/1/ 2018	Accertamenti esercizio 2018	Impegni esercizio 2018	Fondo pluriennale vincolato al 31/12/2018	Cancellazione dell'accertamento o eliminazione del vincolo	Risorse vincolate al 01/01/2019	di cui Residui Perenti	Utilizzo risorse vincolate nell'esercizio 2019
				(a)	(b)	(c)	(d)	(e)	(f)=(a)-(b)-(d)-(e)		(h)
11 - - -	***** AVANZO DI AMMINISTRAZIONE DELL'ESERCIZIO PRECEDENTE *****	85481	SPESE PER IL PROGRAMMA TRIENNALE P.T.A.P. PER LE AREE NAZIONALI PROTETTE (L. 394/91 DELIB.CIPE 21.12.93)	36.486,29	0,00	0,00	0,00	0,00	36.486,29		0,00
11 - - -	***** AVANZO DI AMMINISTRAZIONE DELL'ESERCIZIO PRECEDENTE *****	85482	PROGRAMMA NAZIONALE BIOCOMBUSTIBILI FONDI 2004 - CERTIFICAZIONE DELLE FILIERE BIOENERGETICHE - DEL. CIPE 15.02.2000 N. 27	36.000,00	0,00	0,00	0,00	0,00	36.000,00		0,00
11 - - -	***** AVANZO DI AMMINISTRAZIONE DELL'ESERCIZIO PRECEDENTE *****	85483	PROGRAMMA DI MISURE ED INTERVENTI SU UTENZE ENERGETICHE PUBBLICHE - DM 22 DICEMBRE 2006	229.157,23	0,00	0,00	0,00	0,00	229.157,23		0,00
11 - - -	***** AVANZO DI AMMINISTRAZIONE DELL'ESERCIZIO PRECEDENTE *****	85484	ACCORDO DI PROGRAMMA IN MATERIA DI BIODIVERSITA'- TRASFERIMENTI CONTO CAPITALE AD AMMINISTRAZIONI PUBBLICHE (DEL. CIPE 19/2004)	39.802,87	0,00	0,00	0,00	0,00	39.802,87		0,00
11 - - -	***** AVANZO DI AMMINISTRAZIONE DELL'ESERCIZIO PRECEDENTE *****	85485	INTERVENTI RELATIVI ALL'OSSERVATORIO SULLA GEOTERMIA ED AI CENTRI DI RICERCA, AD ATTIVITA' DI COMUNICAZIONE E AD ALTRE SPESE INDIVIDUATE DAL PROTOCOLLO D'INTESA DEL 20.07.2007 - ACCORDO GENERALE SULLA GEOTERMIA	1.469.840,23	0,00	0,00	0,00	0,00	1.469.840,23		0,00
11 - - -	***** AVANZO DI AMMINISTRAZIONE DELL'ESERCIZIO PRECEDENTE *****	85486	FONDI SOCIALI MISE - INTERVENTI INTEGRATI VOLTI A FAVORIRE L'EFFICIENZA ENERGETICA E L'UTILIZZO DI FONTI ENERGETICHE RINNOVABILI CON FINALITA' SOCIALI	4.424.971,47	0,00	0,00	0,00	0,00	4.424.971,47		0,00
11 - - -	***** AVANZO DI AMMINISTRAZIONE DELL'ESERCIZIO PRECEDENTE *****	85487	CENSIMENTO E TUTELA DEGLI ALBERI MONUMENTALI	32.000,00	0,00	0,00	0,00	0,00	32.000,00		0,00
11 - - -	***** AVANZO DI AMMINISTRAZIONE DELL'ESERCIZIO PRECEDENTE *****	85488	DGR 25/2016.CENSIMENTO E TUTELA DEGLI ALBERI MONUMENTALI - CORPO FORESTALE DELLO STATO	44.500,00	0,00	0,00	0,00	0,00	44.500,00		0,00
11 - - -	***** AVANZO DI AMMINISTRAZIONE DELL'ESERCIZIO PRECEDENTE *****	85490	D.G.R. 1.1046/2017 - CAMPAGNA DI COMUNICAZIONE E INFORMAZIONE A SOSTEGNO DELLA RETE TOSCANA E BIODIVERSITA' MARINA	402,00	0,00	0,00	0,00	0,00	402,00		0,00
11 - - -	***** AVANZO DI AMMINISTRAZIONE DELL'ESERCIZIO PRECEDENTE *****	85491	SPESE DI FUNZIONAMENTO DELL'AUTORITA' DI BACINO DEL FIUME MAGRA SOSTENUTE CON PROVENTI DELLA REGIONE LIGURIA L. 19.5.89 N.183 (DELIB. C.R. 371 DEL 26.11.96)	47.849,98	0,00	0,00	0,00	0,00	47.849,98		0,00
11 - - -	***** AVANZO DI AMMINISTRAZIONE DELL'ESERCIZIO PRECEDENTE *****	85492	ATTIVITA' DI PIANIFICAZIONE PROGRAMMAZIONE NEL BACINO DEL FIORA. SPESE CORRENTI.	1.330,19	0,00	926,41	0,00	0,00	403,78		0,00
11 - - -	***** AVANZO DI AMMINISTRAZIONE DELL'ESERCIZIO PRECEDENTE *****	85495	ATTIVITA' DI PIANIFICAZIONE E PROGRAMMAZIONE NEI BACINI REGIONALI. SPESE CORRENTI.	10.213,19	0,00	0,00	0,00	0,00	10.213,19		0,00
11 - - -	***** AVANZO DI AMMINISTRAZIONE DELL'ESERCIZIO PRECEDENTE *****	85498	ACCORDO DI PROGRAMMA PER LA MESSA IN SICUREZZA IDRAULICA DEI BACINI DEI TORRENTI RESCO, VICANO E MARNIA - VALDARNO SUPERIORE (D.P.G.R. 18.11.1999 N. 376) - LEGGE 142/90	14.849,27	0,00	0,00	0,00	0,00	14.849,27		0,00
11 - - -	***** AVANZO DI AMMINISTRAZIONE DELL'ESERCIZIO PRECEDENTE *****	85499	SPESE PER LA REALIZZAZIONE DEGLI INTERVENTI DI VALORIZZAZIONE AMBIENTALE PREVISTI DALL'ADDENDUM DELL'ACCORDO PROCEDIMENTALE ALTA VELOCITA' DEL 28.7.95 E SUCCESSIVE MODIFICHE E INTEGRAZIONI.	1.648.986,98	0,00	0,00	0,00	0,00	1.648.986,98		0,00
11 - - -	***** AVANZO DI AMMINISTRAZIONE DELL'ESERCIZIO PRECEDENTE *****	85503	SPESE PER L'ESECUZIONE DI OPERE DI SICUREZZA IDRAULICA IN COMUNI DELLE PROVINCE DI AREZZO, MASSA CARRARA E SIENA (L. 20.12.96 N. 641 - D.M. 1279 DEL 9.7.97) FIN.STAT.	17.647,56	0,00	0,00	0,00	0,00	17.647,56		0,00
11 - - -	***** AVANZO DI AMMINISTRAZIONE DELL'ESERCIZIO PRECEDENTE *****	85504	FONDI PER IL FINANZIAMENTO DEGLI ACCORDI DI PROGRAMMA PER INTERVENTI FINALIZZATI ALLA MESSA IN SICUREZZA DEI BACINI IDROGRAFICI TOSCANI SOSTENUTO CON LA COMPARTECIPAZIONE DI PROVINCE E COMUNI	650.305,18	0,00	0,00	0,00	0,00	650.305,18		0,00

1)Elenco analitico delle risorse vincolate rappresentate nel prospetto del risultato di amministrazione 2018

Capitolo di entrata	descrizione	Capitolo di spesa	Descr.	Risorse vincolate al 1/1/ 2018	Accertamenti esercizio 2018	Impegni esercizio 2018	Fondo pluriennale vincolato al 31/12/2018	Cancellazione dell'accertamento o eliminazione del vincolo	Risorse vincolate al 01/01/2019	di cui Residui Perenti	Utilizzo risorse vincolate nell'esercizio 2019
				(a)	(b)	(c)	(d)	(e)	(f)=(a)+(b)-(c)-(d)-(e)		(h)
11 - - -	***** AVANZO DI AMMINISTRAZIONE DELL'ESERCIZIO PRECEDENTE *****	85509	RIUTILIZZO DA PARTE DEL COMMISSARIO AD ACTA ISOLA D'ELBA DEI FONDI RIVERSATI PER ECONOMIE SULLE PROCEDURE ESPROPRATIVE (L.R. 18.5.98 N.25)	91.042,37	0,00	0,00	0,00	0,00	91.042,37		0,00
11 - - -	***** AVANZO DI AMMINISTRAZIONE DELL'ESERCIZIO PRECEDENTE *****	85510	INTERVENTI DI RIPRISTINO DELLE OPERE DI BONIFICA DANNEGGIATE DALLE CALAMITA' DELL'ANNO 2002 NELLE PROVINCE DI AREZZO, GROSSETO, LUCCA E MASSA.	7.999,79	0,00	0,00	0,00	0,00	7.999,79		0,00
11 - - -	***** AVANZO DI AMMINISTRAZIONE DELL'ESERCIZIO PRECEDENTE *****	85512	SPESE PER CONSULENZE LIBERO PROFESSIONALE DA RETRIBUIRE CON ONORARI PER LAVORI A VACAZIONE	8.280,71	0,00	0,00	0,00	0,00	8.280,71		0,00
11 - - -	***** AVANZO DI AMMINISTRAZIONE DELL'ESERCIZIO PRECEDENTE *****	85514	ACCORDO DI PROGRAMMA QUADRO TUTELA DELLE ACQUE E GESTIONE INTEGRATA DELLE RISORSE IDRICHE. ACCORDO INTEGRATIVO TUTELA DELLE RISORSE IDRICHE DEL MEDIO VALDARNO E DEGLI ACQUIFERI DI PRATO E PISTOIA.	2.200.000,00	0,00	0,00	0,00	0,00	2.200.000,00		0,00
11 - - -	***** AVANZO DI AMMINISTRAZIONE DELL'ESERCIZIO PRECEDENTE *****	85515	ADEGUAMENTO DEI SISTEMI DI SMALTIMENTO A MARE DELLE ACQUE REFLUE - ISOLA D'ELBA - (LEGGE 23.05.1997 N. 135) - DEL. CIPE 6.08.1999 N. 135) - FINANZIAMENTO STATALE	25.314,66	0,00	0,00	0,00	0,00	25.314,66		0,00
11 - - -	***** AVANZO DI AMMINISTRAZIONE DELL'ESERCIZIO PRECEDENTE *****	85518	INTERVENTI RELATIVI AL RISPARMIO IDRICO ED AL RIUSO ACQUE REFLUE NONCHI ALLE FINALITA' DI CUI ALLA L. 183/89 E SUCCESSIVE MODIFICHE (ART. 18 COMMA 3 L. 36/94). TRASFERIMENTI PUBBLICI	13.602,72	0,00	0,00	0,00	0,00	13.602,72		0,00
11 - - -	***** AVANZO DI AMMINISTRAZIONE DELL'ESERCIZIO PRECEDENTE *****	85519	TRASFERIMENTI ALL'AMMINISTRAZIONE PROVINCIALI PER IL FINANZIAMENTO DEGLI INTERVENTI RELATIVI AL RISPARMIO IDRICO ED AL RIUSO DELLA ACQUE REFLUE NONCHE' ALLE FINALITA' DI CUI ALLA L. 183/89 E SUCCESSIVE MODIFICHE (ART. 18 COMMA 3 L. 36/97).	8.626,39	0,00	0,00	0,00	0,00	8.626,39		0,00
11 - - -	***** AVANZO DI AMMINISTRAZIONE DELL'ESERCIZIO PRECEDENTE *****	85520	SPESE PER INIZIATIVE DIRETTE A FAVORIRE LO SVILUPPO SOCIO ECONOMICO DI AREE DEL TERRITORIO NAZ.LE (ART.1 L. 23.5.97 N.135)	478.269,39	0,00	0,00	0,00	0,00	478.269,39		0,00
11 - - -	***** AVANZO DI AMMINISTRAZIONE DELL'ESERCIZIO PRECEDENTE *****	85521	FINANZIAMENTO STATALE TRIENNALE 1989/90 PER LA TUTELA AMBIENTALE DISIA (ART.7 L.305/89)	71.410,92	0,00	0,00	0,00	0,00	71.410,92		0,00
11 - - -	***** AVANZO DI AMMINISTRAZIONE DELL'ESERCIZIO PRECEDENTE *****	85522	AMPLIAMENTO, RISTRUTTURAZIONE E OTTIMIZZAZIONE RETE IDROMETEOPLUVIOMETRICA REGIONALE (L.R. 88/1998)	1.022.343,53	0,00	0,00	0,00	0,00	1.022.343,53		0,00
11 - - -	***** AVANZO DI AMMINISTRAZIONE DELL'ESERCIZIO PRECEDENTE *****	85523	PROGETTO SPECIALE MONITORAGGIO RISORSA IDRICA DEL FIUME CECINA	9.744,80	0,00	0,00	0,00	0,00	9.744,80		0,00
11 - - -	***** AVANZO DI AMMINISTRAZIONE DELL'ESERCIZIO PRECEDENTE *****	85524	PIANO STRAORDINARIO PER LA BONIFICA E IL RECUPERO AMBIENTALE AREE EX ESTRATTIVE MINERARIE. COMPRESORIO MINERARIO DELLE COLLINE METALLIFERE	196.847,10	0,00	0,00	0,00	0,00	196.847,10		0,00
11 - - -	***** AVANZO DI AMMINISTRAZIONE DELL'ESERCIZIO PRECEDENTE *****	85525	PIANO STRAORDINARIO PER LA BONIFICA E IL RECUPERO AMBIENTALE DELLE AREE EX ESTRATTIVE MINERARIE. COMPRESORIO BACINO DEL FIUME CECINA	465.951,38	0,00	9.980,73	0,00	0,00	455.970,65		0,00
11 - - -	***** AVANZO DI AMMINISTRAZIONE DELL'ESERCIZIO PRECEDENTE *****	85526	MONITORAGGIO E STUDI PER LA TUTELA DELLE ACQUE DALL'INQUINAMENTO (D.LGS. 152/2006) - FINANZIAMENTO STATALE	108.458,60	0,00	0,00	0,00	0,00	108.458,60		0,00
11 - - -	***** AVANZO DI AMMINISTRAZIONE DELL'ESERCIZIO PRECEDENTE *****	85527	INTERVENTI DI RIDUZIONE DEL RISCHIO SISMICO NEI COMUNI DELLA LUNIGIANA, GARFAGNANA E MEDIA VALLE DEL SERCHIO (ATTO PROGRAMMAZIONE NEGOZIATA DEL 5.3.97 FRA R.T. E DIP.TO PROTEZIONE CIVILE) - FINANZIAMENTO STATALE	168,91	0,00	0,00	0,00	0,00	168,91		0,00

1)Elenco analitico delle risorse vincolate rappresentate nel prospetto del risultato di amministrazione 2018

Capitolo di entrata	descrizione	Capitolo di spesa	Descr.	Risorse vincolate al 1/1/ 2018	Accertamenti esercizio 2018	Impegni esercizio 2018	Fondo pluriennale vincolato al 31/12/2018	Cancellazione dell'accertamento o eliminazione del vincolo	Risorse vincolate al 01/01/2019	di cui Residui Perenti	Utilizzo risorse vincolate nell'esercizio 2019
				(a)	(b)	(c)	(d)	(e)	(f)=(a)-(b)-(d)-(e)		(h)
11 - - - -	***** AVANZO DI AMMINISTRAZIONE DELL'ESERCIZIO PRECEDENTE *****	85528	FINANZIAMENTO STUDI BACINO DEL FIORA CON RISORSE PROVENIENTI DALLA REGIONE LAZIO (ART. 31 L. 18.5.89 N. 183 - DELIBERA G.R. LAZIO NR. 1563 DEL 23.3.1999)	3.210,10	0,00	0,00	0,00	0,00	3.210,10		0,00
11 - - - -	***** AVANZO DI AMMINISTRAZIONE DELL'ESERCIZIO PRECEDENTE *****	85529	FINANZIAMENTO STUDI BACINI REGIONALI. BONIFICHE DI INTERESSE NAZIONALE DI CUI AL D.M. 468/2001 - CON MUTUI A CARICO DELLO STATO - AREA DI MASSA CARRARA	228.187,96	0,00	0,00	0,00	0,00	228.187,96		0,00
11 - - - -	***** AVANZO DI AMMINISTRAZIONE DELL'ESERCIZIO PRECEDENTE *****	85531	BONIFICHE DI INTERESSE NAZIONALE DI CUI AL D.M. 468/2001 - CON MUTUI A CARICO DELLO STATO - AREA DI LIVORNO	57.247,92	0,00	0,00	0,00	0,00	57.247,92		0,00
11 - - - -	***** AVANZO DI AMMINISTRAZIONE DELL'ESERCIZIO PRECEDENTE *****	85532	APPROVAZIONE DEL QUINTO PROGRAMMA STRALCIO DI INTERVENTI URGENTI PER IL RIASSETTO TERRITORIALE DELLE AREE A RISCHIO IDROGEOLOGICO DI CUI AL D.L. 11.6.1998 N. 180 CONVERTITO DALLA L. 267/98 - ENTE ATTUATORE URTAT DI MASSA CARRARA	1.777.665,65	0,00	0,00	0,00	0,00	1.777.665,65		0,00
11 - - - -	***** AVANZO DI AMMINISTRAZIONE DELL'ESERCIZIO PRECEDENTE *****	85534	PROGRAMMA QUADRO DEL 18/05/1999 PER L'ATTUAZIONE DI UN PROGRAMMA DI INTERVENTI PRIORITARI PER LA MITIGAZIONE DEL RISCHIO IDRAULICO TRA CUI "INTERVENTI VARI DI LAMINAZIONE NELL'ALTA VALLE DELL'OMBRONE"	95.913,08	0,00	0,00	0,00	0,00	95.913,08		0,00
11 - - - -	***** AVANZO DI AMMINISTRAZIONE DELL'ESERCIZIO PRECEDENTE *****	85535	ATTIVITA' PROPEDEUTICHE PER LO SVILUPPO DI PROGETTI PRELIMINARI GENERALI A LIVELLO DI BACINO IDROGRAFICO COMPLESSIVO O DI DISSESTO GEOMORFOLOGICO	27.231,98	0,00	0,00	0,00	0,00	27.231,98		0,00
11 - - - -	***** AVANZO DI AMMINISTRAZIONE DELL'ESERCIZIO PRECEDENTE *****	85536	ACCORDO DI PROGRAMMA PER LA TUTELA DELLE ACQUE E LA GESTIONE DELLE RISORSE IDRICHE 19/12/2002. GESTIONE SERVIZIO IDRICO INTEGRATO - TRASFERIMENTI ALLE ATO	168.000,00	0,00	0,00	0,00	0,00	168.000,00		0,00
11 - - - -	***** AVANZO DI AMMINISTRAZIONE DELL'ESERCIZIO PRECEDENTE *****	85537	INTEGRAZIONE AI LAVORI DI ADEGUAMENTO DEGLI ARGINI DEL T.MONTIGNOSO NEL TRATTO TRA L'AURELIA E IL PONTE DI VIA DELLE PRADE IN COMUNE DI MONTIGNOSO (MS)	8.432.183,27	0,00	0,00	0,00	0,00	8.432.183,27		0,00
11 - - - -	***** AVANZO DI AMMINISTRAZIONE DELL'ESERCIZIO PRECEDENTE *****	85540	SPESE PER LA REALIZZAZIONE DEGLI INTERVENTI DI VALORIZZAZIONE AMBIENTALE PREVISTI DALL'ADDENDUM - INTERVENTO RILANCI DA GALLERIA	1.126,60	0,00	0,00	0,00	0,00	1.126,60		0,00
11 - - - -	***** AVANZO DI AMMINISTRAZIONE DELL'ESERCIZIO PRECEDENTE *****	85541	ACCORDO DI PROGRAMMA PER IL COMPLETAMENTO DEGLI INTERVENTI INFRASTRUTTURALI DEL BACINO DEL FIUME CECINA	1.070.951,85	0,00	0,00	0,00	0,00	1.070.951,85		0,00
11 - - - -	***** AVANZO DI AMMINISTRAZIONE DELL'ESERCIZIO PRECEDENTE *****	85542	ACCORDO DI PROGRAMMA PER LA TUTELA DEL LAGO DI BURANO E A PROTEZIONE DELL'ACQUIFERO DELLA PIANA DELL'ALBEGNA DEL 28 GENNAIO 2006. TRASFERIMENTO A SOGGETTI PUBBLICI	350.000,00	0,00	0,00	0,00	0,00	350.000,00		0,00
11 - - - -	***** AVANZO DI AMMINISTRAZIONE DELL'ESERCIZIO PRECEDENTE *****	85543	ACCORDO DI PROGRAMMA PER LA TUTELA DELLE RISORSE IDRICHE DEL SERCHIO E DEGLI ACQUIFERI DELLA PIANA LUCCHESA DI CAPANNORI E PORCARI DEL PADULE DI BIENTINA IN DATA 28 GENNAIO 2006. TRASFERIMENTI A SOGGETTI PUBBLICI	1.352.029,11	0,00	0,00	0,00	0,00	1.352.029,11		0,00
11 - - - -	***** AVANZO DI AMMINISTRAZIONE DELL'ESERCIZIO PRECEDENTE *****	85544	ACCORDO DI PROGRAMMA PER LA TUTELA DELLE RISORSE IDRICHE DEL SERCHIO E DEGLI ACQUIFERI DELLA PIANA LUCCHESA DI CAPANNORI E PORCARI DEL PADULE DI BIENTINA IN DATA 28 GENNAIO 2006. TRASFERIMENTI A SOGGETTI PUBBLICI	4.139,03	0,00	0,00	0,00	0,00	4.139,03		0,00
11 - - - -	***** AVANZO DI AMMINISTRAZIONE DELL'ESERCIZIO PRECEDENTE *****	85545	ACCORDO DI PROGRAMMA PER LA TUTELA DELLE RISORSE IDRICHE DEL SERCHIO E DEGLI ACQUIFERI DELLA PIANA LUCCHESA DI CAPANNORI E PORCARI DEL PADULE DI BIENTINA IN DATA 28 GENNAIO 2006. TRASFERIMENTI A IMPRESE.	4.253.300,00	0,00	0,00	0,00	0,00	4.253.300,00		0,00

1)Elenco analitico delle risorse vincolate rappresentate nel prospetto del risultato di amministrazione 2018

Capitolo di entrata	descrizione	Capitolo di spesa	Descr.	Risorse vincolate al 1/1/ 2018	Accertamenti esercizio 2018	Impegni esercizio 2018	Fondo pluriennale vincolato al 31/12/2018	Cancellazione dell'accertamento o eliminazione del vincolo	Risorse vincolate al 01/01/2019	di cui Residui Perenti	Utilizzo risorse vincolate nell'esercizio 2019
				(a)	(b)	(c)	(d)	(e)	(f)=(a)-(b)-(d)-(e)		(h)
11 - - - -	***** AVANZO DI AMMINISTRAZIONE DELL'ESERCIZIO PRECEDENTE *****	85546	ACCORDO DI PROGRAMMA PER LA TUTELA DELLE RISORSE IDRICHE DEL LAGO DI MASSACIUCCOLI DEL 28 GENNAIO 2006	6.171.000,00	0,00	0,00	0,00	0,00	6.171.000,00		0,00
11 - - - -	***** AVANZO DI AMMINISTRAZIONE DELL'ESERCIZIO PRECEDENTE *****	85547	REALIZZAZIONE INTERVENTO CASSA DI ESPANSIONE DI CASE CARLESÌ IN COMUNE DI QUARRATA - FONDI DI CUI ALLA DEL. CIPE 35/2005 - RIPROGRAMMAZIONE DI CUI ALLA DGR N. 705 DEL 15/09/2008.	145.350,26	0,00	0,00	0,00	0,00	145.350,26		0,00
11 - - - -	***** AVANZO DI AMMINISTRAZIONE DELL'ESERCIZIO PRECEDENTE *****	85550	ACCORDO AREA MERSE OSSERVATORIO AMBIENTALE LOCALE (DGRT 69/2009)	200.000,00	0,00	0,00	0,00	0,00	200.000,00		0,00
11 - - - -	***** AVANZO DI AMMINISTRAZIONE DELL'ESERCIZIO PRECEDENTE *****	85551	ACCORDO AREA MERSE ISTITUZIONE OSSERVATORIO AMBIENTALE LOCALE (DGRT 69/2009)	91.073,00	0,00	0,00	0,00	0,00	91.073,00		0,00
11 - - - -	***** AVANZO DI AMMINISTRAZIONE DELL'ESERCIZIO PRECEDENTE *****	85552	FONDO SOLIDARIETA' NAZIONALE - RIPRISTINO OPERE PUBBLICHE DI BONIFICA DANNEGGIATE DALLE PIOGGE ALLUVIONALI DEL DICEMBRE 2008 IN PROVINCIA DI AREZZO E GROSSETO	32.835,74	0,00	0,00	0,00	0,00	32.835,74		0,00
11 - - - -	***** AVANZO DI AMMINISTRAZIONE DELL'ESERCIZIO PRECEDENTE *****	85553	SPESE DI INVESTIMENTO PER IMPIANTI E ATTREZZATURE PER IL MONITORAGGIO DELLA RISORSA IDRICA	229,99	0,00	0,00	0,00	0,00	229,99		0,00
11 - - - -	***** AVANZO DI AMMINISTRAZIONE DELL'ESERCIZIO PRECEDENTE *****	85554	ACCORDO DI PROGRAMMA PER IL COMPLETAMENTO DEGLI INTERVENTI INFRASTRUTTURALI DEL BACINO DEL FIUME CECINA	2.571.155,00	0,00	0,00	0,00	0,00	2.571.155,00		0,00
11 - - - -	***** AVANZO DI AMMINISTRAZIONE DELL'ESERCIZIO PRECEDENTE *****	85555	ACCORDO DI PROGRAMMA PER LA RIORGANIZZAZIONE DELLE RETI FOGNARIE DEI COMUNI DI PRATO, CANTAGALLO, MONTEMURLO, VERNIO E VAIANO DEL 28 GENNAIO 2006	847.000,00	0,00	0,00	0,00	0,00	847.000,00		0,00
11 - - - -	***** AVANZO DI AMMINISTRAZIONE DELL'ESERCIZIO PRECEDENTE *****	85556	ACCORDO DI PROGRAMMA PER LA TUTELA DEL LAGO DI BURANO E A PROTEZIONE DELL'ACQUIFERO DELLA PIANA DELL'ALBEGNA DEL 28 GENNAIO 2006. TRASFERIMENTO A SOGGETTI PUBBLICI	3.441.500,00	0,00	0,00	0,00	0,00	3.441.500,00		0,00
11 - - - -	***** AVANZO DI AMMINISTRAZIONE DELL'ESERCIZIO PRECEDENTE *****	85557	ACCORDO DI PROGRAMMA PER LA TUTELA DELLE RISORSE IDRICHE DEL BASSO E MEDIO VALDARNO E DEL PADULE DI FUCECCHIO ATTRAVERSO LA RIORGANIZZAZIONE DELLA DEPURAZIONE INDUSTRIALE DEL COMPRESORIO DEL CUOIO E DI QUELLA CIVILE DEL 28 GENNAIO 2006. FINANZIAMENTI A E	1.134.100,00	0,00	0,00	0,00	0,00	1.134.100,00		0,00
11 - - - -	***** AVANZO DI AMMINISTRAZIONE DELL'ESERCIZIO PRECEDENTE *****	85558	ACCORDO DI PROGRAMMA PER LA TUTELA DELLE RISORSE IDRICHE DEL SERCHIO E DEGLI ACQUIFERI DELLA PIANA LUCCHESE DI CAPANNORI E PORCARI DEL PADULE DI BIENTINA IN DATA 28 GENNAIO 2006. TRASFERIMENTI A SOGGETTI PUBBLICI	5.330.000,00	0,00	1.300.000,00	0,00	0,00	4.030.000,00		0,00
11 - - - -	***** AVANZO DI AMMINISTRAZIONE DELL'ESERCIZIO PRECEDENTE *****	85559	ACCORDO DI PROGRAMMA PER LA TUTELA DELLE RISORSE IDRICHE DEL SERCHIO E DEGLI ACQUIFERI DELLA PIANA LUCCHESE DI CAPANNORI E PORCARI DEL PADULE DI BIENTINA IN DATA 28 GENNAIO 2006. TRASFERIMENTI A IMPRESE.	5.746.700,00	0,00	0,00	0,00	0,00	5.746.700,00		0,00
11 - - - -	***** AVANZO DI AMMINISTRAZIONE DELL'ESERCIZIO PRECEDENTE *****	85560	ACCORDO DI PROGRAMMA PER LA TUTELA DELLE RISORSE IDRICHE DEL LAGO DI MASSACIUCCOLI DEL 28 GENNAIO 2006	10.222.000,00	0,00	0,00	0,00	0,00	10.222.000,00		0,00
11 - - - -	***** AVANZO DI AMMINISTRAZIONE DELL'ESERCIZIO PRECEDENTE *****	85561	MUTUO B.E.I. - ACCORDI DI PROGRAMMA QUADRO INTEGRATIVI DEL 28.1.2006	7.158.334,91	0,00	0,00	0,00	0,00	7.158.334,91		0,00
11 - - - -	***** AVANZO DI AMMINISTRAZIONE DELL'ESERCIZIO PRECEDENTE *****	85562	FONDO DI SOLIDARIETA' NAZIONALE - EVENTI ECCEZIONALI DEL FEBBRAIO E DICEMBRE 2009 - GENNAIO 2010 NELLE PROVINCE DI LUCCA-PISA-LIVORNO-GROSSETO-AREZZO (D.M. 17922/2010)	305.174,85	0,00	0,00	0,00	0,00	305.174,85		0,00

1)Elenco analitico delle risorse vincolate rappresentate nel prospetto del risultato di amministrazione 2018

Capitolo di entrata	descrizione	Capitolo di spesa	Descr.	Risorse vincolate al 1/1/ 2018	Accertamenti esercizio 2018	Impegni esercizio 2018	Fondo pluriennale vincolato al 31/12/2018	Cancellazione dell'accertamento o eliminazione del vincolo	Risorse vincolate al 01/01/2019	di cui Residui Perenti	Utilizzo risorse vincolate nell'esercizio 2019
				(a)	(b)	(c)	(d)	(e)	(f)=(a)+(b)-(c)-(d)-(e)		(h)
11 - - - -	***** AVANZO DI AMMINISTRAZIONE DELL'ESERCIZIO PRECEDENTE *****	85563	ACCORDO DI PROGRAMMA PER LA RIDUZIONE DEL RISCHIO IDRAULICO NEL BASSO CORSO DEL TORRENTE OMBRONE PISTOIESE APPROVATO CON D.P.G.R. N. 130 DELL'1/9/2006. OTTIMIZZAZIONE DEL FUNZIONAMENTO DELLA CASSA DI ESPANSIONE DI PONTE ALLE VANNE.	18.106,20	0,00	0,00	0,00	0,00	18.106,20		0,00
11 - - - -	***** AVANZO DI AMMINISTRAZIONE DELL'ESERCIZIO PRECEDENTE *****	85565	ATTUAZIONE DELL'INNOVATIVO PROGETTO DEL FUME ARNO. FINANZIAMENTO DELLE ATTIVITA' DI SUPPORTO ALLA PROGETTAZIONE ED ALL'AVVIO DEL PROCEDIMENTO FINALIZZATO ALLA REALIZZAZIONE DELLA CASSA DI ESPANSIONE DEI RENAI NEL COMUNE DI SIGNA - BENI IMMOBILI	3.861,59	0,00	0,00	0,00	0,00	3.861,59		0,00
11 - - - -	***** AVANZO DI AMMINISTRAZIONE DELL'ESERCIZIO PRECEDENTE *****	85566	ACCORDO AI SENSI DEL DM 16 OTTOBRE 2006 - PROGRAMMA DI FINANZIAMENTO PER IL MIGLIORAMENTO DELLA QUALITA' DELL'ARIA - SPESE IN CONTO CAPITALE	400.515,42	0,00	0,00	0,00	0,00	400.515,42		0,00
11 - - - -	***** AVANZO DI AMMINISTRAZIONE DELL'ESERCIZIO PRECEDENTE *****	85567	ACCORDO DI CONTO AL DM 16 OTTOBRE 2006 - PROGRAMMA DI FINANZIAMENTI PER IL MIGLIORAMENTO DELLA QUALITA' DELL'ARIA - SPESE CORRENTI	4.360,00	0,00	0,00	0,00	0,00	4.360,00		0,00
11 - - - -	***** AVANZO DI AMMINISTRAZIONE DELL'ESERCIZIO PRECEDENTE *****	85568	BONIFICHE DI SITI DI INTERESSE NAZIONALE - AREA MASSA CARRARA DI CUI AL DM 468/2001	999,47	0,00	0,00	0,00	0,00	999,47		0,00
11 - - - -	***** AVANZO DI AMMINISTRAZIONE DELL'ESERCIZIO PRECEDENTE *****	85569	DELIBERA CIPE 138/2000. RIPROGRAMMAZIONE ECONOMIE PER ULTERIORE FINANZIAMENTO DI INTERVENTI DA INSERIRE NELL'APQ DIFESA DEL SUOLO	44.462,04	0,00	0,00	0,00	0,00	44.462,04		0,00
11 - - - -	***** AVANZO DI AMMINISTRAZIONE DELL'ESERCIZIO PRECEDENTE *****	85570	DELIBERA CIPE 135/1999. RIPROGRAMMAZIONE ECONOMIE PER ULTERIORE FINANZIAMENTO DI INTERVENTI DA INSERIRE NELL'APQ DIFESA DEL SUOLO	452.933,63	0,00	0,00	0,00	0,00	452.933,63		0,00
11 - - - -	***** AVANZO DI AMMINISTRAZIONE DELL'ESERCIZIO PRECEDENTE *****	85571	FONDO DI SOLIDARIETA' NAZIONALE - RIPARTO PER L'ANNO 2012. PIOGGE ALLUVIONALI DEL MESE DI OTTOBRE 2011 NEI COMUNI DELLA PROVINCIA DI LUCCA (D.M. 5432/2012).	115.638,56	0,00	0,00	0,00	0,00	115.638,56		0,00
11 - - - -	***** AVANZO DI AMMINISTRAZIONE DELL'ESERCIZIO PRECEDENTE *****	85572	FONDI DERIVANTI DALLA GESTIONE COMMISSARIALE LAGUNA DI ORBETELLO DESTINATI ALLE BONIFICHE DI INTERESSE NAZIONALE	4.220.489,72	0,00	0,00	0,00	0,00	4.220.489,72		0,00
11 - - - -	***** AVANZO DI AMMINISTRAZIONE DELL'ESERCIZIO PRECEDENTE *****	85576	REALIZZAZIONE RETE DI MONITORAGGIO IDROLOGICO PER GLI INTERVENTI RELATIVI ALL'ADDENDUM DELL'ACCORDO PROCEDIMENTALE ALTA VELOCITA' 28.07.95 E S.S.M.I.I. - ACQUISTO STRUMENTAZIONI	160.000,00	0,00	0,00	0,00	0,00	160.000,00		0,00
11 - - - -	***** AVANZO DI AMMINISTRAZIONE DELL'ESERCIZIO PRECEDENTE *****	85577	MANUTENZIONE ORDINARIA INTERVENTI REALIZZATI IN SEGUITO ALL'ADDENDUM DELL'ACCORDO PROCEDIMENTALE ALTA VELOCITA' DEL 28.07.95 E SS.MM.II. - ACQUISTO DI SERVIZI	171.786,82	0,00	0,00	0,00	0,00	171.786,82		0,00
11 - - - -	***** AVANZO DI AMMINISTRAZIONE DELL'ESERCIZIO PRECEDENTE *****	85578	COMPENSI PER MISSIONI RELATIVE AD ACCERTAMENTI E VERIFICHE DI IMPIANTI MINERARI E GEOTERMICI.	0,40	0,00	0,00	0,00	0,00	0,40		0,00
11 - - - -	***** AVANZO DI AMMINISTRAZIONE DELL'ESERCIZIO PRECEDENTE *****	85579	PROGRAMMAZIONE LIFE+ - PROGETTO REWAT SPESE PER SERVIZI DI RAPPRESENTANZA E ORGANIZZAZIONE EVENTI RELATIVI ALLA GESTIONE DEL PROGETTO REWAT DI CUI ALLA DELIBERA DI GIUNTA N. 858/2014	3.404,99	0,00	0,00	0,00	0,00	3.404,99		0,00
11 - - - -	***** AVANZO DI AMMINISTRAZIONE DELL'ESERCIZIO PRECEDENTE *****	85580	PROGRAMMAZIONE LIFE+ - PROGETTO REWAT. OVERHEADS	10.645,00	0,00	0,00	0,00	0,00	10.645,00		0,00
11 - - - -	***** AVANZO DI AMMINISTRAZIONE DELL'ESERCIZIO PRECEDENTE *****	85581	FONDI PER L'ATTUAZIONE DELL'ACCORDO DI PROGRAMMA PER LA REALIZZAZIONE DEL PRIMO LOTTO DELLA CASSA DI ESPANSIONE DEI RENAI (DPGR 184 DEL 11.11.2013)	4.132.000,00	0,00	0,00	0,00	0,00	4.132.000,00		0,00

1)Elenco analitico delle risorse vincolate rappresentate nel prospetto del risultato di amministrazione 2018

Capitolo di entrata	descrizione	Capitolo di spesa	Descr.	Risorse vincolate al 1/1/ 2018	Accertamenti esercizio 2018	Impegni esercizio 2018	Fondo pluriennale vincolato al 31/12/2018	Cancellazione dell'accertamento o eliminazione del vincolo	Risorse vincolate al 01/01/2019	di cui Residui Perenti	Utilizzo risorse vincolate nell'esercizio 2019
				(a)	(b)	(c)	(d)	(e)	(f)=(a)-(b)-(d)-(e)		(h)
11 - - - -	***** AVANZO DI AMMINISTRAZIONE DELL'ESERCIZIO PRECEDENTE *****	85582	INTERVENTO ADEGUAMENTO IDRAULICO CANALE SCOLMATORE D'ARNO - FONDI STATALI RIVERSATI DALLA PROVINCIA DI PISA	747.822,86	0,00	17.005,65	0,00	0,00	730.817,21		0,00
11 - - - -	***** AVANZO DI AMMINISTRAZIONE DELL'ESERCIZIO PRECEDENTE *****	85583	INTERVENTO ADEGUAMENTO IDRAULICO CANALE SCOLMATORE D'ARNO - QUOTA REGIONALE RIVERSATA DALLA PROVINCIA DI PISA	747.467,50	0,00	12.148,56	0,00	0,00	735.318,94		0,00
11 - - - -	***** AVANZO DI AMMINISTRAZIONE DELL'ESERCIZIO PRECEDENTE *****	85584	PROGRAMMAZIONE LIFE - PROGETTO REWAT. SPESE PER IL MONITORAGGIO QUANTITATIVO DELLE ACQUE. QUOTA PARTE RT FINANZIATA CON RISORSE STATALI PER LA TUTELA DELLE RISORSE IDRICHE	50,01	0,00	0,00	0,00	0,00	50,01		0,00
11 - - - -	***** AVANZO DI AMMINISTRAZIONE DELL'ESERCIZIO PRECEDENTE *****	85585	PROGRAMMA DI COOPERAZIONE INTERREG V-A ITALIA FRANCIA MARITTIMO 2014/2020. PROGETTO MAREGOT. INTERPRETARIATO E CERTIFICAZIONI. QUOTA UE	10,93	0,00	0,00	0,00	0,00	10,93		0,00
11 - - - -	***** AVANZO DI AMMINISTRAZIONE DELL'ESERCIZIO PRECEDENTE *****	85586	PROGRAMMA DI COOPERAZIONE INTERREG V-A ITALIA FRANCIA MARITTIMO 2014/2020. PROGETTO MAREGOT. MISSIONI QUOTA UE	859,10	0,00	0,00	0,00	0,00	859,10		0,00
11 - - - -	***** AVANZO DI AMMINISTRAZIONE DELL'ESERCIZIO PRECEDENTE *****	85587	PROGRAMMA DI COOPERAZIONE INTERREG V-A ITALIA FRANCIA MARITTIMO 2014/2020. PROGETTO MAREGOT. NOLEGGIO ATTREZZATURE. QUOTA UE	0,97	0,00	0,00	0,00	0,00	0,97		0,00
11 - - - -	***** AVANZO DI AMMINISTRAZIONE DELL'ESERCIZIO PRECEDENTE *****	85588	PROGRAMMA DI COOPERAZIONE INTERREG V-A ITALIA FRANCIA MARITTIMO 2014/2020. PROGETTO MAREGOT. SPESE AMMINISTRATIVE. QUOTA UE	1.446,35	0,00	0,00	0,00	0,00	1.446,35		0,00
11 - - - -	***** AVANZO DI AMMINISTRAZIONE DELL'ESERCIZIO PRECEDENTE *****	85589	PROGRAMMA DI COOPERAZIONE INTERREG V-A ITALIA FRANCIA MARITTIMO 2014/2020. PROGETTO MAREGOT. SPESE PER IL PERSONALE. QUOTA UE	26.029,27	0,00	0,00	0,00	15.936,75	10.092,52		0,00
11 - - - -	***** AVANZO DI AMMINISTRAZIONE DELL'ESERCIZIO PRECEDENTE *****	85590	INDAGINI E PROGETTAZIONI INERENTI L'ATTUAZIONE DEL PIANO DI BACINO DEL FIUME ARNO - ADEGUAMENTO DELLA DIGA DI LEVANE E DELLE OPERE CONNESSE	2.464,40	0,00	1.903,20	0,00	0,00	561,20		0,00
11 - - - -	***** AVANZO DI AMMINISTRAZIONE DELL'ESERCIZIO PRECEDENTE *****	85591	FINANZIAMENTO PER LO SVILUPPO DEI CENTRI FUNZIONALI REGIONALI (L.R. 88/1998)	527,47	0,00	0,00	0,00	0,00	527,47		0,00
11 - - - -	***** AVANZO DI AMMINISTRAZIONE DELL'ESERCIZIO PRECEDENTE *****	85592	ACCORDO DI PROGRAMMA TUTELA LAGO DI BURANO E PROTEZIONE ACQUIFERO PIANA ALBEGNA. PUNTO2, ALL. 1, TAB. 1. TRASFERIMENTI CORRENTI AD ARPAT.	320,00	0,00	0,00	0,00	0,00	320,00		0,00
11 - - - -	***** AVANZO DI AMMINISTRAZIONE DELL'ESERCIZIO PRECEDENTE *****	85593	ACCORDI REGIONALI DI CUI ALLA LR 30/2009 ART.18 COMMA 3 - TRASFERIMENTO AD ARPAT	360,43	0,00	0,00	0,00	0,00	360,43		0,00
11 - - - -	***** AVANZO DI AMMINISTRAZIONE DELL'ESERCIZIO PRECEDENTE *****	85594	FONDI DERIVANTI DALLA GESTIONE COMMISSARIALE LAGUNA DI ORBETELLO - SPESE CORRENTI FINALIZZATE ALLA GESTIONE DEL SISTEMA ALGALE	1.485.878,43	0,00	0,00	0,00	0,00	1.485.878,43		0,00
11 - 32119 - - -	***** AVANZO DI AMMINISTRAZIONE DELL'ESERCIZIO PRECEDENTE *****	85595	INTROITO PROVENTI DAL RECUPERO PREVISTO DALLA SENTENZA DELLA CORTE DEI CONTI N. 301/2013 DA UTILIZZARE PER LE ATTIVITA' DERIVANTI DALLA GESTIONE DEL COMMISSARIATO DELEGATO AL RISANAMENTO AMBIENTALE DELLA LAGUNA DI ORBETELLO.	552.679,65	73.055,60	0,00	0,00	0,00	625.735,25		0,00
11 - - - -	***** AVANZO DI AMMINISTRAZIONE DELL'ESERCIZIO PRECEDENTE *****	85596	FONDI DERIVANTI DA RECUPERO AI SENSI DELLA SENTENZA CORTE DEI CONTI N. 301/2013 DA DESTINARE ALLE ATTIVITA' DELLA GESTIONE DEL COMMISSARIO DELEGATO AL RISANAMENTO AMBIENTALE DELLA LAGUNA DI ORBETELLO.								
11 - - - -	***** AVANZO DI AMMINISTRAZIONE DELL'ESERCIZIO PRECEDENTE *****	85596	PROGETTO EUROPEO HORIZON 2020 - URBAN WASTE - N. 690452 - SPESE GENERALI	14.786,90	0,00	0,00	0,00	0,00	14.786,90		0,00
11 - - - -	***** AVANZO DI AMMINISTRAZIONE DELL'ESERCIZIO PRECEDENTE *****	85597	PROGETTO EUROPEO HORIZON 2020 - URBAN WASTE - QUOTA RETRIBUZIONE	30.844,52	0,00	0,00	0,00	0,00	30.844,52		0,00
11 - - - -	***** AVANZO DI AMMINISTRAZIONE DELL'ESERCIZIO PRECEDENTE *****	85598	PROGETTO EUROPEO HORIZON 2020 - URBAN WASTE - QUOTA ONERI	8.569,40	0,00	0,00	0,00	0,00	8.569,40		0,00

1)Elenco analitico delle risorse vincolate rappresentate nel prospetto del risultato di amministrazione 2018

Capitolo di entrata	descrizione	Capitolo di spesa	Descr.	Risorse vincolate al 1/1/ 2018	Accertamenti esercizio 2018	Impegni esercizio 2018	Fondo pluriennale vincolato al 31/12/2018	Cancellazione dell'accertamento o eliminazione del vincolo	Risorse vincolate al 01/01/2019	di cui Residui Perenti	Utilizzo risorse vincolate nell'esercizio 2019
				(a)	(b)	(c)	(d)	(e)	(f)=(a)+(b)-(d)-(e)		(h)
11 - - -	***** AVANZO DI AMMINISTRAZIONE DELL'ESERCIZIO PRECEDENTE *****	85599	PROGETTO EUROPEO HORIZON 2020 - URBAN WASTE - QUOTA IRAP	1.055,48	0,00	0,00	0,00	0,00	1.055,48		0,00
11 - - -	***** AVANZO DI AMMINISTRAZIONE DELL'ESERCIZIO PRECEDENTE *****	85600	LIFE 16 PROGETTO WEEE - MISSIONI	1.000,00	0,00	0,00	0,00	0,00	1.000,00		0,00
11 - - -	***** AVANZO DI AMMINISTRAZIONE DELL'ESERCIZIO PRECEDENTE *****	85601	LIFE 16 PROGETTO WEEE - OVERHEADS	17.149,00	0,00	0,00	0,00	0,00	17.149,00		0,00
11 - - -	***** AVANZO DI AMMINISTRAZIONE DELL'ESERCIZIO PRECEDENTE *****	85602	TRASFERIMENTO PROVENTI SANZIONI AMMINISTRATIVE ALLO STATO AI SENSI ART.263 D.LGS 152/2006.	600,00	0,00	0,00	0,00	0,00	600,00		0,00
11 - - -	***** AVANZO DI AMMINISTRAZIONE DELL'ESERCIZIO PRECEDENTE *****	85603	TRASFERIMENTO PROVENTI SANZIONI AMMINISTRATIVE AD AMMINISTRAZIONI LOCALI AI SENSI ART. 263 D.LGS. 152/2006.	95.818,74	0,00	0,00	0,00	0,00	95.818,74		0,00
11 - - -	***** AVANZO DI AMMINISTRAZIONE DELL'ESERCIZIO PRECEDENTE *****	85604	FONDO NAZIONALE PER LA MONTAGNA ACCORDO DI PROGRAMMA QUADRO INFRASTRUTTURE PER LO SVILUPPO LOCALE	134.635,63	0,00	75.796,32	0,00	0,00	58.839,31		0,00
11 - - -	***** AVANZO DI AMMINISTRAZIONE DELL'ESERCIZIO PRECEDENTE *****	85605	OSSERVATORI ECONOMICI - OSSERVATORIO REGIONALE DI NATURA CONGIUNTURALE SULL'ARTIGIANATO - FINANZIAMENTO STATALE	603.122,05	0,00	560.000,00	0,00	0,00	43.122,05		0,00
11 - - -	***** AVANZO DI AMMINISTRAZIONE DELL'ESERCIZIO PRECEDENTE *****	85606	PROMOZIONE ATTIVITA' TURISTICHE - ACQUISTO DI BENI E PRESTAZIONI DI SERVIZIO - SPESE CORRENTI. FONDI STATALI - L.135/2001 ART.6	12.728,92	0,00	0,00	0,00	0,00	12.728,92		0,00
11 - - -	***** AVANZO DI AMMINISTRAZIONE DELL'ESERCIZIO PRECEDENTE *****	85607	RAZIONI PER LE PARTI OPPORTUNITA' E L'IMPRENDITORIA FEMMINILE - AIUTI ALLE IMPRESE FEMMINILI - (EX LEGGE 215/92) FINANZIATE CON GLI INTERESSI DEL FONDO PRESSO FIDI TOSCANA E ARTIGIANCREDITO	110,00	0,00	0,00	0,00	0,00	110,00		0,00
11 - - -	***** AVANZO DI AMMINISTRAZIONE DELL'ESERCIZIO PRECEDENTE *****	85608	RAZIONI PER LE PARTI OPPORTUNITA' E L'IMPRENDITORIA FEMMINILE - PROGRAMMA PER LA PROMOZIONE E SVILUPPO DELL'IMPRENDITORIA FEMMINILE - ACQUISTO DI BENI E SERVIZI - QUOTA STATO	167.824,59	0,00	0,00	0,00	0,00	167.824,59		0,00
11 - - -	***** AVANZO DI AMMINISTRAZIONE DELL'ESERCIZIO PRECEDENTE *****	85609	INTERVENTI DI SVILUPPO E RAFFORZAMENTO A FAVORE AZIENDE ESERCENTI ATTIVITA' PRODUTTIVE - PROGETTI INTEGRATI REGIONALI - L. 317/1991 ART. 36	785,47	0,00	0,00	0,00	0,00	785,47		0,00
11 - - -	***** AVANZO DI AMMINISTRAZIONE DELL'ESERCIZIO PRECEDENTE *****	85610	RAZIONI PER LE PARTI OPPORTUNITA' E L'IMPRENDITORIA FEMMINILE - AIUTI ALLE IMPRESE (EX L. 215/92) ECONOMIE E RECUPERI A SEGUITO DEI CONTRIBUTI DESTINATI ALLE IMPRESE FINANZIATE CON I BANDI DELLA L. 215/92 DA RESTITUIRE ALLO STATO AI SENSI DEL DPR. 314/00 ART. 16 E ART. 20	186.526,44	0,00	0,00	0,00	0,00	186.526,44		0,00
11 - - -	***** AVANZO DI AMMINISTRAZIONE DELL'ESERCIZIO PRECEDENTE *****	85611	FONDO AREE SOTTOUTILIZZATE - PATTO INTEGRATIVO APQ "PER LA RICERCA, TRASFERIMENTO TECNOLOGICO PER IL SISTEMA PRODUTTIVO" - DELIBERA CIPE 20/2004 - MIUR	1.554.323,52	0,00	0,00	0,00	209.985,84	1.344.337,68		0,00
11 - - -	***** AVANZO DI AMMINISTRAZIONE DELL'ESERCIZIO PRECEDENTE *****	85612	RAZIONI PER LE PARTI OPPORTUNITA' E L'IMPRENDITORIA FEMMINILE - AIUTI ALLE IMPRESE (EX L.215/92) INTERESSI DERIVANTI DAI RECUPERI ALLE IMPRESE A SEGUITO DEI CONTRIBUTI DI CUI AI BANDI DELLA L. 215/92 DA RESTITUIRE ALLO STATO AI SENSI DEL DPR 314/00 ART. 20	512.777,03	0,00	0,00	0,00	0,00	512.777,03		0,00
11 - - -	***** AVANZO DI AMMINISTRAZIONE DELL'ESERCIZIO PRECEDENTE *****	85613	INTERVENTI DI SVILUPPO E RAFFORZAMENTO A FAVORE DELLE AZIENDE ESERCENTI ATTIVITA' PRODUTTIVE - RIASSEGNAZIONE RIENTRI E RECUPERI RELATIVI AI FONDI COSTITUITI PRESSO GLI ORGANISMI INTERMEDI PER AIUTI ALLE PMI ARTIGIANE ED INDUSTRIALI (D.G.R. 559 DEL 23/05/	451.561,82	0,00	0,00	0,00	20.926,81	430.635,01		0,00
11 - - -	***** AVANZO DI AMMINISTRAZIONE DELL'ESERCIZIO PRECEDENTE *****	85614	RAZIONI PER LE PARTI OPPORTUNITA' E L'IMPRENDITORIA FEMMINILE - AIUTI ALLE IMPRESE (EX L.215/92) INTERESSI DERIVANTI DAI RECUPERI ALLE IMPRESE A SEGUITO DEI CONTRIBUTI DI CUI AI BANDI DELLA L. 215/92 DA RESTITUIRE ALLO STATO AI SENSI DEL DPR 314/00 ART. 20	847.891,24	0,00	0,00	0,00	119.520,30	728.370,94		0,00

1)Elenco analitico delle risorse vincolate rappresentate nel prospetto del risultato di amministrazione 2018

Capitolo di entrata	descrizione	Capitolo di spesa	Descr.	Risorse vincolate al 1/1/ 2018	Accertamenti esercizio 2018	Impegni esercizio 2018	Fondo pluriennale vincolato al 31/12/2018	Cancellazione dell'accertamento o eliminazione del vincolo	Risorse vincolate al 01/01/2019	di cui Residui Perenti	Utilizzo risorse vincolate nell'esercizio 2019
				(a)	(b)	(c)	(d)	(e)	(f)=(a)+(b)-(d)-(e)		(h)
11 - - - -	***** AVANZO DI AMMINISTRAZIONE DELL'ESERCIZIO PRECEDENTE *****	85615	FAS 2007/2013 LINEA 1.F.B.1 - AZIONE 1 - INTERVENTI DI SVILUPPO E RAFFORZAMENTO ECONOMICO - RICERCA INDUSTRIALE E SVILUPPO SPERIMENTALE - DELIB. CIPE 166/2007	47.067,87	0,00	0,00	0,00	0,00	47.067,87		0,00
11 - - - -	***** AVANZO DI AMMINISTRAZIONE DELL'ESERCIZIO PRECEDENTE *****	85617	FONDO DI DOTAZIONE PER INTERVENTI A FAVORE DELLE IMPRESE OPERANTI NEL SETTORE TURISTICO E COMMERCIALE ATTRAVERSO L'ATTIVAZIONE DI APPOSITO FONDO DI ROTAZIONE	846.525,54	0,00	0,00	0,00	0,00	846.525,54		0,00
11 - - - -	***** AVANZO DI AMMINISTRAZIONE DELL'ESERCIZIO PRECEDENTE *****	85618	AZIONI PER LE PARTI OPPORTUNITA' E L'IMPREDITORIA FEMMINILE - AIUTI ALLE IMPRESE FEMMINILI (EX L. 215/92) - QUOTA STATO DA RESTITUIRE	75,42	0,00	0,00	0,00	0,00	75,42		0,00
11 - - - -	***** AVANZO DI AMMINISTRAZIONE DELL'ESERCIZIO PRECEDENTE *****	85619	INTERVENTI DI SVILUPPO E RAFFORZAMENTO A FAVORE DELLE PMI ARTIGIANE E INDUSTRIALI - SPESE DI GESTIONE FONDI COSTITUITI PRESSO GLI ORGANISMI INTERMEDI E FINANZIATE CON I RELATIVI RIENTRI.	466.421,68	0,00	0,00	0,00	0,00	466.421,68		0,00
11 - - - -	***** AVANZO DI AMMINISTRAZIONE DELL'ESERCIZIO PRECEDENTE *****	85620	AZIONI PER L'IMPREDITORIA FEMMINILE - GESTIONE CONTROLLI E ISPEZIONI ALLE IMPRESE FINANZIATE CON I BANDI DELLA L. 215/92 - SPESE CORRENTI - QUOTA STATO	2.000,00	0,00	0,00	0,00	0,00	2.000,00		0,00
11 - - - -	***** AVANZO DI AMMINISTRAZIONE DELL'ESERCIZIO PRECEDENTE *****	85621	FONDO DI ROTAZIONE PER INTERVENTI A FAVORE DELLE PMI OPERANTI NEL SETTORE TURISTICO, TERZIARIO E COMMERCIALE	7.815.731,99	0,00	0,00	0,00	0,00	7.815.731,99		0,00
11 - - - -	***** AVANZO DI AMMINISTRAZIONE DELL'ESERCIZIO PRECEDENTE *****	85622	LEADER - C.M.I. - PROGRAMMI SVILUPPO ARTIGIANATO. RIASSEGNAZIONE RIENTRI DA REVOCHE AIUTI RIMBORSABILI CONCESSI ALLE IMPRESE E RELATIVI A FONDI COSTITUITI PRESSO L'ORGANISMO INTERMEDIO ARTIGIANCREDITO TOSCANO	2.526.007,10	0,00	0,00	0,00	0,00	2.526.007,10		0,00
11 - - - -	***** AVANZO DI AMMINISTRAZIONE DELL'ESERCIZIO PRECEDENTE *****	85623	FONDO MOBILITA' AL SERVIZIO DEL SISTEMA FIERISTICO EX L. 105/06 - CONTRIBUTI IN CONTO CAPITALE PER REALIZZAZIONE DI INFRASTRUTTURE SUPPORTO AI QUARTIERI FIERISTICI DI RILEVANZA NAZIONALE - ENTI PUBBLICI	205.142,50	0,00	0,00	0,00	0,00	205.142,50		0,00
11 - - - -	***** AVANZO DI AMMINISTRAZIONE DELL'ESERCIZIO PRECEDENTE *****	85624	INTERVENTI DI SVILUPPO E RAFFORZAMENTO A FAVORE DELLE AZIENDE ESERCENTI ATTIVITA' PRODUTTIVE - INTERVENTI INNOVATIVI NEL SETTORE MANIFATTURIERO	335.339,33	0,00	0,00	0,00	0,00	335.339,33		0,00
11 - - - -	***** AVANZO DI AMMINISTRAZIONE DELL'ESERCIZIO PRECEDENTE *****	85625	PROGETTO BIPHOTONIC PLUS - QUOTA REGIONALE DI COFINANZIAMENTO TRAMITE RISORSE PRESSO FIDI TOSCANA S.P.A.	168.925,34	0,00	0,00	0,00	0,00	168.925,34		0,00
11 - - - -	***** AVANZO DI AMMINISTRAZIONE DELL'ESERCIZIO PRECEDENTE *****	85626	FONDO COOPERTOSCANA. FONDO DI ROTAZIONE PER INTERVENTI DI SVILUPPO E RAFFORZAMENTO DELLE IMPRESE COOPERATIVE (54036 - FONDO DI ROTAZIONE)	2.884.074,71	0,00	0,00	0,00	0,00	2.884.074,71		0,00
11 - - - -	***** AVANZO DI AMMINISTRAZIONE DELL'ESERCIZIO PRECEDENTE *****	85627	FONDO COOPERTOSCANA. FONDO DI DOTAZIONE PER INTERVENTI DI SVILUPPO E RAFFORZAMENTO DELLE IMPRESE COOPERATIVE ATTRAVERSO L'ATTIVAZIONE DI APPOSITO FONDO DI ROTAZIONE	1.907.044,22	0,00	0,00	0,00	0,00	1.907.044,22		0,00
11 - - - -	***** AVANZO DI AMMINISTRAZIONE DELL'ESERCIZIO PRECEDENTE *****	85628	SPESE DI GESTIONE PER STRUMENTI DI INGEGNERIA FINANZIARIA RELATIVI A INVESTIMENTI PMI IN MATERIA DI INDUSTRIA, ARTIGIANATO E COOPERAZIONE	1.731.516,96	0,00	0,00	0,00	1,58	1.731.515,38		0,00
11 - - - -	***** AVANZO DI AMMINISTRAZIONE DELL'ESERCIZIO PRECEDENTE *****	85629	SPESE DI GESTIONE PER STRUMENTI DI INGEGNERIA FINANZIARIA RELATIVI A RICERCA E SVILUPPO	104.019,52	0,00	0,00	0,00	0,00	104.019,52		0,00

1)Elenco analitico delle risorse vincolate rappresentate nel prospetto del risultato di amministrazione 2018

Capitolo di entrata	descrizione	Capitolo di spesa	Descr.	Risorse vincolate al 1/1/ 2018	Accertamenti esercizio 2018	Impegni esercizio 2018	Fondo pluriennale vincolato al 31/12/2018	Cancellazione dell'accertamento o eliminazione del vincolo	Risorse vincolate al 01/01/2019	di cui Residui Perenti	Utilizzo risorse vincolate nell'esercizio 2019
				(a)	(b)	(c)	(d)	(e)	(f)=(a)-(b)-(d)-(e)		(h)
11 - - - -	***** AVANZO DI AMMINISTRAZIONE DELL'ESERCIZIO PRECEDENTE *****	85630	INTERVENTI FINANZIATI CON RIENTRI, RECUPERI, REVOCHE E RESTITUZIONI RELATIVI AL FONDO UNICO DELLE IMPRESE - SPESE CORRENTI	3.297.412,11	0,00	0,00	0,00	168.570,43	3.128.841,68		0,00
11 - - - -	***** AVANZO DI AMMINISTRAZIONE DELL'ESERCIZIO PRECEDENTE *****	85631	INTERVENTI FINANZIATI CON RIENTRI, RECUPERI, REVOCHE E RESTITUZIONI RELATIVI AL FONDO UNICO DELLE IMPRESE - SPESE DI INVESTIMENTO	24.550.371,09	0,00	0,00	0,00	2.686,08	24.547.685,01		0,00
11 - - - -	***** AVANZO DI AMMINISTRAZIONE DELL'ESERCIZIO PRECEDENTE *****	85632	INTERVENTI PER PICCOLI PRESTITI DI EMERGENZA ALLE MICRO-IMPRESSE - SPESE DI INVESTIMENTO	723.844,35	0,00	0,00	0,00	4.484,50	719.359,85		0,00
11 - - - -	***** AVANZO DI AMMINISTRAZIONE DELL'ESERCIZIO PRECEDENTE *****	85633	SPESE DI GESTIONE INERENTI INTERVENTI PER PICCOLI PRESTITI DI EMERGENZA ALLE MICRO IMPRESE - SPESE CORRENTI	6.437,50	0,00	0,00	0,00	0,00	6.437,50		0,00
11 - - - -	***** AVANZO DI AMMINISTRAZIONE DELL'ESERCIZIO PRECEDENTE *****	85634	INTERVENTI PER PICCOLI PRESTITI DI EMERGENZA ALLE MICROIMPRESSE TURISMO E TERZIARIO. SPESE DI INVESTIMENTO DA FONDO UNICO	215.176,64	0,00	0,00	0,00	0,00	215.176,64		0,00
11 - - - -	***** AVANZO DI AMMINISTRAZIONE DELL'ESERCIZIO PRECEDENTE *****	85635	EXPO 2015 - INIZIATIVA 'EXPO NEI TERRITORI'. PROGETTO TASTE TUSCANY - DELIBERA CIPE 49/2014	150.000,00	0,00	0,00	0,00	0,00	150.000,00		0,00
12 - - - -	***** AVANZO DI AMMINISTRAZIONE DELL'ESERCIZIO PRECEDENTE *****	85638	PER FESR 2014-2020 - CREAZIONE DI OCCASIONI DI INCONTRO TRA IMPRENDITORI ITALIANI ED ESTERI FINALIZZATI AD ATTRARRE INVESTIMENTI ED A PROMUOVERE ACCORDI COMMERCIALI, ED ALTRE INIZIATIVE ATTIVE DI INFORMAZIONE E PROMOZIONE RIVOLTE A POTENZIALI INVESTITORI ES	23.185,37	0,00	0,00	0,00	12.729,77	10.455,60		0,00
12 - - - -	***** AVANZO DI AMMINISTRAZIONE DELL'ESERCIZIO PRECEDENTE *****	85647	PER FESR 2014-2020 - CREAZIONE DI OCCASIONI DI INCONTRO TRA IMPRENDITORI ITALIANI ED ESTERI FINALIZZATI AD ATTRARRE INVESTIMENTI - ORGANIZZAZIONE EVENTI E RAPPRESENTANZA - QUOTA REGIONE	16.153,63	0,00	0,00	0,00	0,00	16.153,63		0,00
11 - - - -	***** AVANZO DI AMMINISTRAZIONE DELL'ESERCIZIO PRECEDENTE *****	85655	RECUPERI E RIMBORSI DERIVANTI DA RESTITUZIONI DI DISPONIBILITA' DI FONDI GESTITI DA ORGANISMI INTERMEDI - MICROCREDITO, INDUSTRIA E ARTIGIANATO	3.481.301,71	0,00	0,00	0,00	0,00	3.481.301,71		0,00
11 - - - -	***** AVANZO DI AMMINISTRAZIONE DELL'ESERCIZIO PRECEDENTE *****	85656	PER FESR 2014-2020. CREAZIONE DI OCCASIONI DI INCONTRO TRA IMPRENDITORI ITALIANI ED ESTERI FINALIZZATI AD ATTRARRE INVESTIMENTI. MISSIONI. QUOTA CE.	294,89	0,00	0,00	0,00	0,00	294,89		0,00
11 - - - -	***** AVANZO DI AMMINISTRAZIONE DELL'ESERCIZIO PRECEDENTE *****	85657	PER FESR 2014-2020. CREAZIONE DI OCCASIONI DI INCONTRO TRA IMPRENDITORI ITALIANI ED ESTERI FINALIZZATI AD ATTRARRE INVESTIMENTI. MISSIONI. QUOTA STATO.	206,43	0,00	0,00	0,00	0,00	206,43		0,00
12 - - - -	***** AVANZO DI AMMINISTRAZIONE DELL'ESERCIZIO PRECEDENTE *****	85658	PER FESR 2014-2020. CREAZIONE DI OCCASIONI DI INCONTRO TRA IMPRENDITORI ITALIANI ED ESTERI FINALIZZATI AD ATTRARRE INVESTIMENTI. MISSIONI QUOTA REGIONE	304,69	0,00	0,00	0,00	0,00	304,69		0,00
11 - - - -	***** AVANZO DI AMMINISTRAZIONE DELL'ESERCIZIO PRECEDENTE *****	85659	SPESE DI GESTIONE DI CUI ALL'ORDINANZA DIP. PROTEZIONE CIVILE 383 DEL 16.8.2016	556.340,10	0,00	0,00	0,00	0,00	556.340,10		0,00
11 - 42512 - - -	***** AVANZO DI AMMINISTRAZIONE DELL'ESERCIZIO PRECEDENTE ***** HORIZON 2020 - ERA-NET COFUND MANUFACTURING TECHNOLOGIES - PROGETTO MANUNET III - ENTRATE IN CONTO CAPITALE UE	85660	PROGRAMMA HORIZON 2020 - ERA-NET COFUND MANUFACTURING TECHNOLOGIES - PROGETTO MANUNET III - FINANZIAMENTI ALLE IMPRESE - QUOTA UE	0,00	40.130,60	0,00	0,00	0,00	40.130,60		0,00
11 - - - -	***** AVANZO DI AMMINISTRAZIONE DELL'ESERCIZIO PRECEDENTE *****	85661	RISORSE PER IL SUBENTRO NELLA CONVENZIONE CON IRPET A SEGUITO DELLA RIFORMA APET	641,40	0,00	0,00	0,00	0,00	641,40		0,00
11 - - - -	***** AVANZO DI AMMINISTRAZIONE DELL'ESERCIZIO PRECEDENTE *****	85662	PAR FAS 2007/2013 - FONDO DI ROTAZIONE PER INTERVENTI A FAVORE DELLE PMI OPERANTI NEL SETTORE TURISTICO, TERZIARIO E COMMERCIALE	1.459.654,77	0,00	0,00	0,00	13.501,84	1.446.152,93		0,00

1)Elenco analitico delle risorse vincolate rappresentate nel prospetto del risultato di amministrazione 2018

Capitolo di entrata	descrizione	Capitolo di spesa	Descr.	Risorse vincolate al 1/1/ 2018	Accertamenti esercizio 2018	Impegni esercizio 2018	Fondo pluriennale vincolato al 31/12/2018	Cancellazione dell'accertamento o eliminazione del vincolo	Risorse vincolate al 01/01/2019	di cui Residui Perenti	Utilizzo risorse vincolate nell'esercizio 2019
				(a)	(b)	(c)	(d)	(e)	(f)=(a)-(b)-(d)-(e)		(h)
11 - - - -	***** AVANZO DI AMMINISTRAZIONE DELL'ESERCIZIO PRECEDENTE *****	85663	RIVERSAMENTO AL MIN.TESORO DI RATE MUTUI CONCESSI PER ACQUISTO TERRA E REALIZZAZIONE OPERE - TRASFER. DAI SOPPRESSI ETSAF E RIFORMA FONDARIARIA	20.000,00	0,00	0,00	0,00	0,00	20.000,00		0,00
11 - - - -	***** AVANZO DI AMMINISTRAZIONE DELL'ESERCIZIO PRECEDENTE *****	85664	ATTIVITA' ZOOTECNICHE - PROGRAMMI DI INTERVENTI NEL SETTORE DEL CAVALLO AI SENSI DELL'ART. 3 DEL D. LGS 449/99. SPESE DI INVESTIMENTO	500.000,00	0,00	0,00	0,00	0,00	500.000,00		0,00
11 - - - -	***** AVANZO DI AMMINISTRAZIONE DELL'ESERCIZIO PRECEDENTE *****	85665	ATTIVITA' ZOOTECNICHE - PROGRAMMI DI INTERVENTO NEL SETTORE DEL CAVALLO AI SENSI DELL'ART. 3 DEL D. LGS 449/99	1.831.451,71	0,00	0,00	0,00	0,00	1.831.451,71		0,00
11 - - - -	***** AVANZO DI AMMINISTRAZIONE DELL'ESERCIZIO PRECEDENTE *****	85666	STRUTTORE DI TRASFORMAZIONE IN AGRICOLTURA - SPESE PER INTERVENTI DI RAFFORZAMENTO E SVILUPPO DELLE IMPRESE DI TRASFORMAZIONE E COMMERCIALIZZAZIONE - D.LGS 173/98 - FINANZIAMENTO STATALE	571.582,69	0,00	0,00	0,00	0,00	571.582,69		0,00
11 - - - -	***** AVANZO DI AMMINISTRAZIONE DELL'ESERCIZIO PRECEDENTE *****	85667	CREDITO AGEVOLATO PER CONDUZIONE E PER COSTITUZIONE IMPRESE AGRICOLE - PRESTITI A TASSO AGEVOLATO ATTUALIZZATI PER LA RICOSTITUZIONE DEI CAPITALI DI CONDUZIONE - FINANZIAMENTO STATALE	115.116,21	0,00	0,00	0,00	0,00	115.116,21		0,00
11 - - - -	***** AVANZO DI AMMINISTRAZIONE DELL'ESERCIZIO PRECEDENTE *****	85668	RISARCIMENTI DANNI IN AGRICOLTURA - CONTRIBUTO C/INTERESSI ATTUALIZZATI LEGGE 185/92 D.M. 1698/03 - 1715/03 - 1723/03 - FINANZIAMENTO STATALE	3.303,30	0,00	0,00	0,00	0,00	3.303,30		0,00
11 - - - -	***** AVANZO DI AMMINISTRAZIONE DELL'ESERCIZIO PRECEDENTE *****	85669	ATTIVITA' ZOOTECNICHE - RILANCIO DELLA ZOOTECNIA TOSCANA - FINANZIAMENTO STATALE DLGS 143/97	98.682,82	0,00	0,00	0,00	0,00	98.682,82		0,00
11 - - - -	***** AVANZO DI AMMINISTRAZIONE DELL'ESERCIZIO PRECEDENTE *****	85670	INTERVENTI DI CONSERVAZIONE, MIGLIORAMENTO E POTENZIAMENTO DEI BENI AGRICOLI FORESTALI DELLA REGIONE, FINANZIATI CON I PROVENTI DI CUI ALL'ARTICOLO 31 DELLA L.R. 21.03.2000 N. 39 - QUOTA PARTE REGIONE	1.926.261,40	0,00	0,00	0,00	0,00	1.926.261,40		0,00
11 - - - -	***** AVANZO DI AMMINISTRAZIONE DELL'ESERCIZIO PRECEDENTE *****	85671	INTERVENTI DI MIGLIORAMENTO AMBIENTALE, AMPLIAMENTO E VALORIZZAZIONE DEI BENI DEL PATRIMONIO AGRICOLA FORESTALE FINANZIATI CON I PROVENTI DELLE ALIENAZIONI - QUOTA REGIONE	32.691,11	0,00	0,00	0,00	0,00	32.691,11		0,00
11 - 32003 - - -	***** AVANZO DI AMMINISTRAZIONE DELL'ESERCIZIO PRECEDENTE ***** PROVENTI DERIVANTI DAL RILASCIO DI AUTORIZZAZIONE PER LA RACCOLTA DEI FUNGHI EPIGEI SPONTANEI *****	85672	FORESTAZIONE - INTERVENTI DI MIGLIORAMENTO DELL'AMBIENTE NATURALE, ATTIVITA' DI VIGILANZA E ALTRE ATTIVITA'	2.877.674,96	366.767,13	0,00	0,00	0,00	3.244.442,09		0,00
11 - - - -	***** AVANZO DI AMMINISTRAZIONE DELL'ESERCIZIO PRECEDENTE *****	85673	PER COSTITUZIONE IMPRESE AGRICOLE - AGEVOL. CRED. O CONTR. C/CAP PER COSTRUZ., MODIF. E ADEGUAM. IMPIANTI DEPURAZIONE E PRETRATTAMENTO SCARICHI IDRICI INSEDIAM. PRODUTTIVI AGRICOLI-(ART.5 7° COMMA L. 650/1979 E L.	354.326,54	0,00	0,00	0,00	0,00	354.326,54		0,00
11 - - - -	***** AVANZO DI AMMINISTRAZIONE DELL'ESERCIZIO PRECEDENTE *****	85674	ATTIVITA' AGRICOLE - SPESE PER INIZIATIVE RELATIVE ALLE STRADE DEL VINO, DELL'OLIO EXTRAVERGINE DI OLIVA E DEI PRODOTTI AGRICOLI E AGROALIMENTARI DI QUALITA' - SPESE DI INVESTIMENTO - FINANZIAMENTO STATALE	20.000,67	0,00	0,00	0,00	0,00	20.000,67		0,00
11 - - - -	***** AVANZO DI AMMINISTRAZIONE DELL'ESERCIZIO PRECEDENTE *****	85677	FONDO DI SOLIDARIETA' NAZIONALE PER RISARCIMENTO DANNI IN AGRICOLTURA - CONTRIBUTO IN CONTO CAPITALE	196.563,99	0,00	0,00	0,00	0,00	196.563,99		0,00

1)Elenco analitico delle risorse vincolate rappresentate nel prospetto del risultato di amministrazione 2018

Capitolo di entrata	descrizione	Capitolo di spesa	Descr.	Risorse vincolate al 1/1/ 2018	Accertamenti esercizio 2018	Impegni esercizio 2018	Fondo pluriennale vincolato al 31/12/2018	Cancellazione dell'accertamento o eliminazione del vincolo	Risorse vincolate al 01/01/2019	di cui Residui Perenti	Utilizzo risorse vincolate nell'esercizio 2019
				(a)	(b)	(c)	(d)	(e)	(f)=(a)-(b)-(d)-(e)		(h)
11 - - - -	***** AVANZO DI AMMINISTRAZIONE DELL'ESERCIZIO PRECEDENTE *****	85679	REGIONALE - INTERVENTI DI MIGLIORAMENTO, VALORIZZAZIONE ED AMPLIAMENTO DEI BENI DEL PATRIMONIO AGRICOLO FORESTALE REGIONALE FINANZIATI CON I PROVENTI DELLE ALIENAZIONI AI SENSI DELLA L.R. 77/04 E L.R. 39/00 - (ENTE TERRE REGIO	150.479,68	0,00	114.779,36	0,00	0,00	35.700,32		0,00
11 - - - -	***** AVANZO DI AMMINISTRAZIONE DELL'ESERCIZIO PRECEDENTE *****	85680	AIUTI DE MINIMIS A FAVORE IMPRESE AGRICOLE DANNEGGIATE DALLA PERONOSPORA DELLA VITE	295.718,40	0,00	0,00	0,00	0,00	295.718,40		0,00
11 - - - -	***** AVANZO DI AMMINISTRAZIONE DELL'ESERCIZIO PRECEDENTE *****	85682	FORESTAZIONE - ATTIVITA' DI INFORMAZIONE SUI PRODOTTI SECONDARI DEL BOSCO	377.950,25	0,00	0,00	0,00	0,00	377.950,25		0,00
11 - - - -	***** AVANZO DI AMMINISTRAZIONE DELL'ESERCIZIO PRECEDENTE *****	85683	SERVIZIO FITOSANITARIO REGIONALE - FONDI MIPAAF PER POTENZIAMENTO SERVIZIO	212.710,54	0,00	0,00	0,00	0,00	212.710,54		0,00
11 - - - -	***** AVANZO DI AMMINISTRAZIONE DELL'ESERCIZIO PRECEDENTE *****	85684	SERVIZIO FITOSANITARIO REGIONALE - FONDI MIPAAF PER POTENZIAMENTO SERVIZIO - INVESTIMENTI	68.152,81	0,00	20.733,90	0,00	0,01	47.418,90		0,00
11 - - - -	***** AVANZO DI AMMINISTRAZIONE DELL'ESERCIZIO PRECEDENTE *****	85685	FONDO DI SOLIDARIETA' PER EMERGENZE CLIMATICHE - D. LGS 102/2004	78.068,97	0,00	0,00	0,00	0,00	78.068,97		0,00
11 - - - -	***** AVANZO DI AMMINISTRAZIONE DELL'ESERCIZIO PRECEDENTE *****	85686	RISERVA PER FONDI MUTUALISTICI SU CALAMITA' NATURALI - D. LGS 102/2004 E REG. CEE N. 73/2009 ART.68.	2.000.000,00	0,00	0,00	0,00	0,00	2.000.000,00		0,00
11 - - - -	***** AVANZO DI AMMINISTRAZIONE DELL'ESERCIZIO PRECEDENTE *****	85687	PROGRAMMA HORIZON 2020 - PROGETTO AGRISPIN - MISSIONI	8.396,89	0,00	0,00	0,00	0,00	8.396,89		0,00
11 - - - -	***** AVANZO DI AMMINISTRAZIONE DELL'ESERCIZIO PRECEDENTE *****	85688	PROGRAMMA HORIZON 2020 - PROGETTO AGRISPIN - SPESA PERSONALE A TEMPO INDETERMINATO	29.059,11	0,00	0,00	0,00	0,00	29.059,11		0,00
11 - - - -	***** AVANZO DI AMMINISTRAZIONE DELL'ESERCIZIO PRECEDENTE *****	85689	PROGRAMMA HORIZON 2020 - PROGETTO AGRISPIN - ACQUISTO DI BENI E SERVIZI	2.481,00	0,00	0,00	0,00	0,00	2.481,00		0,00
11 - - - -	***** AVANZO DI AMMINISTRAZIONE DELL'ESERCIZIO PRECEDENTE *****	85690	FONDO DI SOLIDARIETA' NAZIONALE - D. LGS 102/2004 - DM 243 DEL 13/01/2015 - RIPARTO 2014	313.222,00	0,00	0,00	0,00	0,00	313.222,00		0,00
12 - - - -	***** AVANZO DI AMMINISTRAZIONE DELL'ESERCIZIO PRECEDENTE *****	85691	PROGRAMMA DI SVILUPPO RURALE (FEASR) 2014-2020 - QUOTA REGIONALE DI COFINANZIAMENTO FEASR	48.763.323,87	0,00	0,00	0,00	1.449.601,30	47.313.722,57		0,00
12 - - - -	***** AVANZO DI AMMINISTRAZIONE DELL'ESERCIZIO PRECEDENTE *****	85692	PROGRAMMA DI SVILUPPO RURALE (FEASR) 2014-2020 - QUOTA REGIONALE DI COFINANZIAMENTO FEASR - SPESA CORRENTE	949.601,30	0,00	0,00	0,00	0,00	949.601,30		0,00
11 - - - -	***** AVANZO DI AMMINISTRAZIONE DELL'ESERCIZIO PRECEDENTE *****	85693	FINANZIAMENTO PROGRAMMA MONITORAGGIO FITOSANITARIO "ITALIAN PESTS SURVEY PROGRAMME" - QUOTA UE	89.868,45	0,00	0,00	0,00	0,00	89.868,45		0,00
11 - - - -	***** AVANZO DI AMMINISTRAZIONE DELL'ESERCIZIO PRECEDENTE *****	85694	FINANZIAMENTO PROGRAMMA MONITORAGGIO FITOSANITARIO "ITALIAN PESTS SURVEY PROGRAMME" - QUOTA STATO	34.948,79	0,00	0,00	0,00	0,00	34.948,79		0,00
11 - - - -	***** AVANZO DI AMMINISTRAZIONE DELL'ESERCIZIO PRECEDENTE *****	85695	PROGRAMMA DI SVILUPPO RURALE (FEASR) 2014-2020. ASSISTENZA TECNICA - QUOTA UE (43,12) - MISSIONI ITALIA/ESTERO	1.033,78	0,00	0,00	0,00	0,00	1.033,78		0,00
11 - - - -	***** AVANZO DI AMMINISTRAZIONE DELL'ESERCIZIO PRECEDENTE *****	85696	PROGRAMMA DI SVILUPPO RURALE (FEASR) 2014-2020. ASSISTENZA TECNICA - MISSIONI ITALIA/ ESTERO QUOTA REGIONALE DI COFINANZIAMENTO (17,06)	409,07	0,00	0,00	0,00	0,00	409,07		0,00
11 - - - -	***** AVANZO DI AMMINISTRAZIONE DELL'ESERCIZIO PRECEDENTE *****	85697	PROGRAMMA DI SVILUPPO RURALE (FEASR) 2014-2020 - PERSONALE A TEMPO DETERMINATO IN SERVIZIO PRESSO ARTEA (UE 43,12%) - QUOTA IRAP	29,70	0,00	0,00	0,00	0,00	29,70		0,00
11 - - - -	***** AVANZO DI AMMINISTRAZIONE DELL'ESERCIZIO PRECEDENTE *****	85698	PROGRAMMA HORIZON 2020 - PROGETTO AGRISPIN - INTERPRETARIATO E TRADUZIONI	1.485,20	0,00	0,00	0,00	0,00	1.485,20		0,00
11 - - - -	***** AVANZO DI AMMINISTRAZIONE DELL'ESERCIZIO PRECEDENTE *****	85699	SERVIZIO FITOSANITARIO REGIONALE - FONDI MIPAAF PER POTENZIAMENTO SERVIZIO - TRSFERIMENTO FONDI PER ACCORDI DI COLLABORAZIONE CON ENTI PUBBLICI	14.037,73	0,00	0,00	0,00	0,00	14.037,73		0,00

1)Elenco analitico delle risorse vincolate rappresentate nel prospetto del risultato di amministrazione 2018

Capitolo di entrata	descrizione	Capitolo di spesa	Descr.	Risorse vincolate al 1/1/ 2018	Accertamenti esercizio 2018	Impegni esercizio 2018	Fondo pluriennale vincolato al 31/12/2018	Cancellazione dell'accertamento o eliminazione del vincolo	Risorse vincolate al 01/01/2019	di cui Residui Perenti	Utilizzo risorse vincolate nell'esercizio 2019
				(a)	(b)	(c)	(d)	(e)	(f)=(a)-(b)-(d)-(e)		(h)
11 - - - -	***** AVANZO DI AMMINISTRAZIONE DELL'ESERCIZIO PRECEDENTE *****	85700	FONDO DI SOLIDARIETA' NAZIONALE - RIPARTO 2015 - CONTRIBUTI AGLI INVESTIMENTI PER DANNI CAUSATI DA ECCEZIONALI AVVERSAITA' ATMOSFERICHE E DA ORGANISMI NOCIVI	885.300,00	0,00	0,00	0,00	0,00	885.300,00		0,00
11 - - - -	***** AVANZO DI AMMINISTRAZIONE DELL'ESERCIZIO PRECEDENTE *****	85701	PROGETTO EUROPEO SUGLI INCENDI BOSCHIVI. MEDITERRANEAN FOREST FIRE FIGHTING TRAINING STANDARDISATION MEFISTO - MISSIONI	4.117,73	0,00	0,00	0,00	0,00	4.117,73		0,00
11 - - - -	***** AVANZO DI AMMINISTRAZIONE DELL'ESERCIZIO PRECEDENTE *****	85702	PROGETTO EUROPEO SUGLI INCENDI BOSCHIVI. MEDITERRANEAN FOREST FIRE FIGHTING TRAINING STANDARDISATION MEFISTO - PRESTAZIONI PROFESSIONALI	2,10	0,00	0,00	0,00	0,00	2,10		0,00
11 - - - -	***** AVANZO DI AMMINISTRAZIONE DELL'ESERCIZIO PRECEDENTE *****	85703	PROGETTO EUROPEO SUGLI INCENDI BOSCHIVI. MEDITERRANEAN FOREST FIRE FIGHTING TRAINING STANDARDISATION MEFISTO COSTI INDIRETTI	3.580,10	0,00	0,00	0,00	0,00	3.580,10		0,00
11 - - - -	***** AVANZO DI AMMINISTRAZIONE DELL'ESERCIZIO PRECEDENTE *****	85704	PC INTERREG EUROPE 2014-2020 STEPHANIE - SPESE PER TRASFERTE DEL PERSONALE, RAPPRENTANZA ORGANIZZAZIONE EVENTI, PUBBLICITA' - QUOTA U.E	1.182,94	0,00	0,00	0,00	0,00	1.182,94		0,00
11 - - - -	***** AVANZO DI AMMINISTRAZIONE DELL'ESERCIZIO PRECEDENTE *****	85705	PC INTERREG EUROPE 2014-2020 STEPHANIE - SPESE PER TRASFERTE DEL PERSONALE, RAPPRENTANZA ORGANIZZAZIONE EVENTI, PUBBLICITA' - QUOTA STATO	208,75	0,00	0,00	0,00	0,00	208,75		0,00
11 - - - -	***** AVANZO DI AMMINISTRAZIONE DELL'ESERCIZIO PRECEDENTE *****	85706	PC INTERREG EUROPE 2014-2020 STEPHANIE - SPESE D'UFFICIO E AMMINISTRAZIONE - QUOTA UE	1.816,15	0,00	0,00	0,00	0,00	1.816,15		0,00
11 - - - -	***** AVANZO DI AMMINISTRAZIONE DELL'ESERCIZIO PRECEDENTE *****	85707	PC INTERREG EUROPE 2014-2020 STEPHANIE - SPESE D'UFFICIO E AMMINISTRAZIONE - QUOTA STATO	320,50	0,00	0,00	0,00	0,00	320,50		0,00
11 - - - -	***** AVANZO DI AMMINISTRAZIONE DELL'ESERCIZIO PRECEDENTE *****	85708	PC INTERREG EUROPE 2014-2020 STEPHANIE - SPESE PER IL PERSONALE - QUOTA UE	1.556,77	0,00	0,00	0,00	0,00	1.556,77		0,00
11 - - - -	***** AVANZO DI AMMINISTRAZIONE DELL'ESERCIZIO PRECEDENTE *****	85709	PC INTERREG EUROPE 2014-2020 STEPHANIE - SPESE PER IL PERSONALE - QUOTA STATO	274,73	0,00	0,00	0,00	0,00	274,73		0,00
11 - - - -	***** AVANZO DI AMMINISTRAZIONE DELL'ESERCIZIO PRECEDENTE *****	85710	SPESA DI PROMOZIONE PER STRUMENTI DI INGEGNERIA FINANZIARIA RELATIVI A INVESTIMENTI PMI IN MATERIA DI INDUSTRIA, ARTIGIANATO E COOPERAZIONE - RIENTRI PRESTITI EMERGENZA	90.620,88	0,00	0,00	0,00	1,38	90.619,50		0,00
11 - - - -	***** AVANZO DI AMMINISTRAZIONE DELL'ESERCIZIO PRECEDENTE *****	85711	QUALIFICAZIONE STRUTTURALE OFFERTA TURISTICA. INTERVENTI PER LA MESSA IN SICUREZZA DELLE AREE SCIABILI	63.117,44	0,00	0,00	0,00	0,00	63.117,44		0,00
11 - - - -	***** AVANZO DI AMMINISTRAZIONE DELL'ESERCIZIO PRECEDENTE *****	85712	INTERVENTI PER COMMERCIO DI QUALITA' E POLITICA DI RETE "VETRINA TOSCANA". LEGGE 266/97 - TRASFERIMENTI CORRENTI AD ENTI DELLE AMMINISTRAZIONI LOCALI. FONDI STATALI	74,82	0,00	0,00	0,00	0,00	74,82		0,00
11 - - - -	***** AVANZO DI AMMINISTRAZIONE DELL'ESERCIZIO PRECEDENTE *****	85713	STRUTTORE COMPLEMENTARI TURISTICHE. FONDO AREE SOTTOUTILIZZATE. II ACCORDO INTEGRATIVO. APQ "COMPETITIVITA' TERRITORI E IMPRESE. ASSISTENZA TECNICA. DEL. CIPE 35/2005	20.875,00	0,00	0,00	0,00	0,00	20.875,00		0,00
11 - - - -	***** AVANZO DI AMMINISTRAZIONE DELL'ESERCIZIO PRECEDENTE *****	85714	STRUTTORE COMPLEMENTARI TURISTICHE. FONDO AREE SOTTOUTILIZZATE. III ACCORDO INTEGRATIVO APQ. "COMPETITIVITA' TERRITORI E IMPRESE". ASSISTENZA TECNICA. DEL. CIPE 3/2006	40.822,48	0,00	0,00	0,00	0,00	40.822,48		0,00
11 - - - -	***** AVANZO DI AMMINISTRAZIONE DELL'ESERCIZIO PRECEDENTE *****	85716	INTERVENTI A FAVORE DEL COMMERCIO FONDI STATALI - ATTIVITA' DI PROMOZIONE E ANIMAZIONE DEI PROGRAMMI, PROGETTI INTEGRATI E MODULI SPECIFICI PER LA TUTELA ATTIVA DELLE PMI COMMERCIALI E FINANZIAMENTI AI CENTRI COMMERCIALI NATURALI E ALLE RETI DI EMPORI POL	365.219,04	0,00	0,00	0,00	0,00	365.219,04		0,00

1)Elenco analitico delle risorse vincolate rappresentate nel prospetto del risultato di amministrazione 2018

Capitolo di entrata	descrizione	Capitolo di spesa	Descr.	Risorse vincolate al 1/1/ 2018	Accertamenti esercizio 2018	Impegni esercizio 2018	Fondo pluriennale vincolato al 31/12/2018	Cancellazione dell'accertamento o eliminazione del vincolo	Risorse vincolate al 01/01/2019	di cui Residui Perenti	Utilizzo risorse vincolate nell'esercizio 2019
				(a)	(b)	(c)	(d)	(e)	(f)=(a)+(b)-(d)-(e)		(h)
11 - - -	***** AVANZO DI AMMINISTRAZIONE DELL'ESERCIZIO PRECEDENTE *****	85717	INTERVENTI PER COMMERCIO DI QUALITA' E POLITICHE DI RETE "VETRINA TOSCANA". LEGGE 266/97. TRASFERIMENTI CORRENTI AD ENTI DELLE AMMINISTRAZIONI LOCALI	482.338,00	0,00	0,00	0,00	0,00	482.338,00		0,00
11 - - -	***** AVANZO DI AMMINISTRAZIONE DELL'ESERCIZIO PRECEDENTE *****	85718	INTERVENTI A FAVORE DEL COMMERCIO - PROGRAMMI E PROGETTI DI INNOVAZIONE QUALIFICAZIONE E SVILUPPO DELLE PMI COMMERCIALI - CENTRI DI ASSISTENZA TECNICA	35.000,00	0,00	0,00	0,00	0,00	35.000,00		0,00
11 - - -	***** AVANZO DI AMMINISTRAZIONE DELL'ESERCIZIO PRECEDENTE *****	85719	OSSERVATORI ECONOMICI SUL COMMERCIO - PROGRAMMA DI MONITORAGGIO, STUDI, RICERCHE E SEMINARI INFORMATIVI PER LA QUALIFICAZIONE DELLA RETE TOSCANA.	35.228,00	0,00	0,00	0,00	0,00	35.228,00		0,00
11 - - -	***** AVANZO DI AMMINISTRAZIONE DELL'ESERCIZIO PRECEDENTE *****	85720	SPESE PER ATTIVITA' DI COMUNICAZIONE ISTITUZIONALE IN AMBITO ECONOMICO	20.000,00	0,00	0,00	0,00	0,00	20.000,00		0,00
11 - - -	***** AVANZO DI AMMINISTRAZIONE DELL'ESERCIZIO PRECEDENTE *****	85721	PROGETTI DI ECCELLENZA PER LO SVILUPPO E LA PROMOZIONE DEL SISTEMA TURISTICO NAZIONALE. ACCORDO DI PROGRAMMA PER PROGETTO "LA TOSCANA DELLA VIA FRANCIGENA". TRASFERIMENTI A ENTI LOCALI	220.000,00	0,00	0,00	0,00	0,00	220.000,00		0,00
11 - - -	***** AVANZO DI AMMINISTRAZIONE DELL'ESERCIZIO PRECEDENTE *****	85722	PROGETTI DI ECCELLENZA PER LO SVILUPPO E LA PROMOZIONE DEL SISTEMA TURISTICO NAZIONALE. ACCORDO DI PROGRAMMA PER PROGETTO "LA TOSCANA DELLA VIA FRANCIGENA". TRASFERIMENTI A ENTI PRIVATI SENZA FINI DI LUCRO	50.000,00	0,00	0,00	0,00	0,00	50.000,00		0,00
11 - - -	***** AVANZO DI AMMINISTRAZIONE DELL'ESERCIZIO PRECEDENTE *****	85723	VIA FRANCIGENA - FONDI ENTI SETTORE PUBBLICO - TRASFERIMENTI CORRENTI AD ALTRI SOGGETTI	107.018,07	0,00	0,00	0,00	0,00	107.018,07		0,00
11 - - -	***** AVANZO DI AMMINISTRAZIONE DELL'ESERCIZIO PRECEDENTE *****	85724	INTERVENTI A FAVORE DELLE PMI DEL COMMERCIO - PROGRAMMI E PROGETTI INTEGRATI INTERSETTORIALI TRASFERIMENTO AD ALTRI SOGGETTI	54.982,00	0,00	0,00	0,00	0,00	54.982,00		0,00
11 - - -	***** AVANZO DI AMMINISTRAZIONE DELL'ESERCIZIO PRECEDENTE *****	85725	PROGETTI DI ECCELLENZA PER LO SVILUPPO E LA PROMOZIONE DEL SISTEMA TURISTICO NAZIONALE. PROGETTO "MICE IN ITALIA" ACCORDO DI PROGRAMMA. ALTRI COSTI DEL PERSONALE MISSIONI	1.500,00	0,00	0,00	0,00	0,00	1.500,00		0,00
11 - - -	***** AVANZO DI AMMINISTRAZIONE DELL'ESERCIZIO PRECEDENTE *****	85726	PROMOZIONE ATTIVITA' TURISTICHE PROGETTI INTERREGIONALI - TRAFERIMENTI CORRENTI AD AMMINISTRAZIONI PUBBLICHE (AGENZIE REGIONALI)	151.890,59	0,00	0,00	0,00	0,00	151.890,59		0,00
11 - - -	***** AVANZO DI AMMINISTRAZIONE DELL'ESERCIZIO PRECEDENTE *****	85727	PROMOZIONE ATTIVITA' TURISTICHE PROGETTI INTERREGIONALI - TRAFERIMENTI CORRENTI AD AMMINISTRAZIONI PUBBLICHE (AGENZIE REGIONALI) FONDI STATALI	37.457,12	0,00	0,00	0,00	0,00	37.457,12		0,00
11 - - -	***** AVANZO DI AMMINISTRAZIONE DELL'ESERCIZIO PRECEDENTE *****	85728	PROGETTI INTERREGIONALI EX L. 135/2001, ART. 5, COMMA V. RESTITUZIONE FONDI AD AMMINISTRAZIONI CENTRALI.	17.971,51	0,00	0,00	0,00	0,00	17.971,51		0,00
11 - - -	***** AVANZO DI AMMINISTRAZIONE DELL'ESERCIZIO PRECEDENTE *****	85729	PO MED 2014-2020 MITOMED PLUS - SPESE PER IL PERSONALE A T.I. - QUOTA U.E.	18.532,62	0,00	0,00	0,00	0,00	18.532,62		0,00
11 - - -	***** AVANZO DI AMMINISTRAZIONE DELL'ESERCIZIO PRECEDENTE *****	85730	PO MED 2014-2020 MITOMED PLUS - SPESE PER IL PERSONALE A T.I. - QUOTA STATO	3.270,43	0,00	0,00	0,00	0,00	3.270,43		0,00
11 - - -	***** AVANZO DI AMMINISTRAZIONE DELL'ESERCIZIO PRECEDENTE *****	85731	PO MED 2014-2020 MITOMED PLUS (UE 85%) - SPESE PER IL PERSONALE A TEMPO DETERMINATO - QUOTA RETRIBUZIONE	7.349,16	0,00	0,00	0,00	0,00	7.349,16		0,00
11 - - -	***** AVANZO DI AMMINISTRAZIONE DELL'ESERCIZIO PRECEDENTE *****	85732	PO MED 2014-2020 MITOMED PLUS (UE 85%) - SPESE PER IL PERSONALE A TEMPO DETERMINATO - QUOTA ONERI	1.912,89	0,00	0,00	0,00	0,00	1.912,89		0,00
11 - - -	***** AVANZO DI AMMINISTRAZIONE DELL'ESERCIZIO PRECEDENTE *****	85733	PO MED 2014-2020 MITOMED PLUS (UE 85%) SPESE PER IL PERSONALE A TEMPO DETERMINATO - QUOTA IRAP	624,75	0,00	0,00	0,00	0,00	624,75		0,00

1)Elenco analitico delle risorse vincolate rappresentate nel prospetto del risultato di amministrazione 2018

Capitolo di entrata	descrizione	Capitolo di spesa	Descr.	Risorse vincolate al 1/1/ 2018	Accertamenti esercizio 2018	Impegni esercizio 2018	Fondo pluriennale vincolato al 31/12/2018	Cancellazione dell'accertamento o eliminazione del vincolo	Risorse vincolate al 01/01/2019	di cui Residui Perenti	Utilizzo risorse vincolate nell'esercizio 2019
				(a)	(b)	(c)	(d)	(e)	(f)=(a)-(b)-(d)-(e)		(h)
11 - - -	***** AVANZO DI AMMINISTRAZIONE DELL'ESERCIZIO PRECEDENTE *****	85734	PO MED 2014-2020 MITOMED PLUS (STATO 15%) SPESE PER IL PERSONALE A TEMPO DETERMINATO - QUOTA RETRIBUZIONE	1.296,70	0,00	0,00	0,00	0,00	1.296,70		0,00
11 - - -	***** AVANZO DI AMMINISTRAZIONE DELL'ESERCIZIO PRECEDENTE *****	85735	PO MED 2014-2020 MITOMED PLUS (STATO 15%) SPESE PER IL PERSONALE A TEMPO DETERMINATO - QUOTA ONERI	337,83	0,00	0,00	0,00	0,00	337,83		0,00
11 - - -	***** AVANZO DI AMMINISTRAZIONE DELL'ESERCIZIO PRECEDENTE *****	85736	PO MED 2014-2020 MITOMED PLUS (STATO 15%) SPESE PER PERSONALE A TEMPO DETERMINATO - QUOTA IRAP	110,23	0,00	0,00	0,00	0,00	110,23		0,00
11 - - -	***** AVANZO DI AMMINISTRAZIONE DELL'ESERCIZIO PRECEDENTE *****	85737	BRAND TOUR - INTERREG - SPESE AMMINISTRATIVE - QUOTA UE	3.991,15	0,00	0,00	0,00	0,00	3.991,15		0,00
11 - - -	***** AVANZO DI AMMINISTRAZIONE DELL'ESERCIZIO PRECEDENTE *****	85738	BRAND TOUR - INTERREG - SPESE AMMINISTRATIVE - QUOTA STATO	704,32	0,00	0,00	0,00	0,00	704,32		0,00
11 - - -	***** AVANZO DI AMMINISTRAZIONE DELL'ESERCIZIO PRECEDENTE *****	85739	BRAND TOUR - INTERREG - SPESE PERSONALE - QUOTA UE	561,13	0,00	0,00	0,00	0,00	561,13		0,00
11 - - -	***** AVANZO DI AMMINISTRAZIONE DELL'ESERCIZIO PRECEDENTE *****	85740	BRAND TOUR - INTERREG - SPESE PERSONALE - QUOTA STATO	1.784,14	0,00	0,00	0,00	0,00	1.784,14		0,00
11 - - -	***** AVANZO DI AMMINISTRAZIONE DELL'ESERCIZIO PRECEDENTE *****	85741	PROGETTI DI ECCELLENZA PER LO SVILUPPO E LA PROMOZIONE DEL SISTEMA TURISTICO NAZIONALE. ACCORDO DI PROGRAMMA PER PROGETTO IN ETRURIA ATTIVITA' DI COMUNICAZIONE	3.780,14	0,00	0,00	0,00	0,00	3.780,14		0,00
11 - - -	***** AVANZO DI AMMINISTRAZIONE DELL'ESERCIZIO PRECEDENTE *****	85742	PC MED 2014-2020 PANORAMED - SPESE GENERALI - QUOTA UE	3.740,48	0,00	0,00	0,00	0,00	3.740,48		0,00
11 - - -	***** AVANZO DI AMMINISTRAZIONE DELL'ESERCIZIO PRECEDENTE *****	85743	PC MED 2014-2020 PANORAMED - SPESE PER IL PERSONALE - QUOTA STATO	660,10	0,00	0,00	0,00	0,00	660,10		0,00
11 - - -	***** AVANZO DI AMMINISTRAZIONE DELL'ESERCIZIO PRECEDENTE *****	85744	PC MED 2014-2020 PANORAMED - PERSONALE A TEMPO DETERMINATO DELIBERA 609/2017 MISS/PROGR 0701 - QUOTA UE - QUOTA RETRIBUZIONE	4.788,57	0,00	0,00	0,00	0,00	4.788,57		0,00
11 - - -	***** AVANZO DI AMMINISTRAZIONE DELL'ESERCIZIO PRECEDENTE *****	85745	PC MED 2014-2020 PANORAMED - PERSONALE A TEMPO DETERMINATO DELIBERA 609/2017 MISS/PROGR 0701 - QUOTA STATO - QUOTA RETRIBUZIONE	845,04	0,00	0,00	0,00	0,00	845,04		0,00
11 - - -	***** AVANZO DI AMMINISTRAZIONE DELL'ESERCIZIO PRECEDENTE *****	85746	PC MED 2014-2020 PANORAMED - PERSONALE A TEMPO DETERMINATO DELIBERA 609/2017 MISS/PROGR 0701 - QUOTA UE - QUOTA ONERI	1.350,51	0,00	0,00	0,00	0,00	1.350,51		0,00
11 - - -	***** AVANZO DI AMMINISTRAZIONE DELL'ESERCIZIO PRECEDENTE *****	85747	PC MED 2014-2020 PANORAMED - PERSONALE A TEMPO DETERMINATO DELIBERA 609/2017 MISS/PROGR 0701 - QUOTA STATO - QUOTA ONERI	238,32	0,00	0,00	0,00	0,00	238,32		0,00
11 - - -	***** AVANZO DI AMMINISTRAZIONE DELL'ESERCIZIO PRECEDENTE *****	85748	PC MED 2014-2020 PANORAMED - PERSONALE A TEMPO DETERMINATO DELIBERA 609/2017 MISS/PROGR 0701 - QUOTA UE - QUOTA IRAP	407,68	0,00	0,00	0,00	0,00	407,68		0,00
11 - - -	***** AVANZO DI AMMINISTRAZIONE DELL'ESERCIZIO PRECEDENTE *****	85749	PC MED 2014-2020 PANORAMED - PERSONALE A TEMPO DETERMINATO DELIBERA 609/2017 MISS/PROGR 0701 - QUOTA STATO - QUOTA IRAP	71,94	0,00	0,00	0,00	0,00	71,94		0,00
11 - - -	***** AVANZO DI AMMINISTRAZIONE DELL'ESERCIZIO PRECEDENTE *****	85750	BRANDTOUR INTERREG EUROPE - SPESE PERSONALE TEMPO DETERMINATO- RETRIBUZIONI QUOTA UE (85%)	4.788,57	0,00	0,00	0,00	0,00	4.788,57		0,00
11 - - -	***** AVANZO DI AMMINISTRAZIONE DELL'ESERCIZIO PRECEDENTE *****	85751	BRANDTOUR INTERREG EUROPE - SPESE PERSONALE TEMPO DETERMINATO- ONERI QUOTA UE (85%)	1.350,51	0,00	0,00	0,00	0,00	1.350,51		0,00
11 - - -	***** AVANZO DI AMMINISTRAZIONE DELL'ESERCIZIO PRECEDENTE *****	85752	BRANDTOUR INTERREG EUROPE - SPESE PERSONALE TEMPO DETERMINATO- IRAP QUOTA UE (85%)	407,68	0,00	0,00	0,00	0,00	407,68		0,00
11 - - -	***** AVANZO DI AMMINISTRAZIONE DELL'ESERCIZIO PRECEDENTE *****	85753	BRANDTOUR INTERREG - SPESE PERSONALE TEMPO DETERMINATO - RETRIBUZIONI QUOTA STATO (15%)	845,04	0,00	0,00	0,00	0,00	845,04		0,00
11 - - -	***** AVANZO DI AMMINISTRAZIONE DELL'ESERCIZIO PRECEDENTE *****	85754	BRANDTOUR INTERREG - SPESE PERSONALE TEMPO DETERMINATO - ONERI QUOTA STATO (15%)	238,32	0,00	0,00	0,00	0,00	238,32		0,00

1)Elenco analitico delle risorse vincolate rappresentate nel prospetto del risultato di amministrazione 2018

Capitolo di entrata	descrizione	Capitolo di spesa	Descr.	Risorse vincolate al	Accertamenti esercizio	Impegni esercizio 2018	Fondo pluriennale	Cancellazione	Risorse vincolate al	di cui Residui Perenti	Utilizzo risorse vincolate nell'esercizio 2019
				1/1/ 2018	2018	2018	vincolato al 31/12/2018	dell'accertamento o eliminazione del vincolo	01/01/2019		
				(a)	(b)	(c)	(d)	(e)	(f)=(a)-(b)-(d)-(e)		(h)
11 - - - -	***** AVANZO DI AMMINISTRAZIONE DELL'ESERCIZIO PRECEDENTE *****	85755	BRANDT'OUR INTERREG - SPESE PERSONALE TEMPO DETERMINATO - IRAP QUOTA STATO (15%)	71,94	0,00	0,00	0,00	0,00	71,94		0,00
11 - - - -	***** AVANZO DI AMMINISTRAZIONE DELL'ESERCIZIO PRECEDENTE *****	85756	FONDO COOPER TOSCANA: FONDO DI DOTAZIONE PER INTERVENTI DI SVILUPPO E RAFFORZAMENTO DELLE IMPRESE COOPERATIVE ATTRAVERSO L'ATTIVAZIONE DI APPOSITO FONDO DI ROTAZIONE	2.191.924,37	0,00	0,00	0,00	0,00	2.191.924,37		0,00
11 - - - -	***** AVANZO DI AMMINISTRAZIONE DELL'ESERCIZIO PRECEDENTE *****	85757	INTERVENTI PER LE STRUTTURE COMPLEMENTARI PRODUTTIVE - FONDO AREE SOTTOUTILIZZATE II ACCORDO INTEGRATIVO APO "COMPETITIVITA' DEI TERRITORI E DELLE IMPRESE" - INFRASTRUTTURE PER I SETTORI PRODUTTIVI - DELIBERA CIPE 35/05	5.459.593,87	0,00	0,00	0,00	0,00	5.459.593,87		0,00
11 - - - -	***** AVANZO DI AMMINISTRAZIONE DELL'ESERCIZIO PRECEDENTE *****	85758	FONDO COOPER TOSCANA: FONDO DI ROTAZIONE PER INTERVENTI DI SVILUPPO E RAFFORZAMENTO DELLE IMPRESE COOPERATIVE (54036 - FONDO DI ROTAZIONE)	1.634.244,52	0,00	0,00	0,00	0,00	1.634.244,52		0,00
11 - - - -	***** AVANZO DI AMMINISTRAZIONE DELL'ESERCIZIO PRECEDENTE *****	85763	INTERVENTI PER LA GESTIONE FAUNISTICA DEL TERRITORIO	77.270,82	0,00	0,00	0,00	0,00	77.270,82		0,00
12 - - - -	***** AVANZO DI AMMINISTRAZIONE DELL'ESERCIZIO PRECEDENTE *****	85767	FEAMP 2014/2020 - QUOTA DI COFINANZIAMENTO REGIONALE PER SPESE DI INVESTIMENTO - ATTUAZIONE DI MISURE REGIONALI DI INTERVENTO PREVISTE DAL PROGRAMMA NAZIONALE	240.904,10	0,00	0,00	0,00	211.997,57	28.906,53		0,00
12 - - - -	***** AVANZO DI AMMINISTRAZIONE DELL'ESERCIZIO PRECEDENTE *****	85768	FEAMP 2014-2020 QUOTA DI COFINANZIAMENTO REGIONALE - SPESE DI COMUNICAZIONE	1.274,78	0,00	0,00	0,00	803,67	471,11		0,00
11 - - - -	***** AVANZO DI AMMINISTRAZIONE DELL'ESERCIZIO PRECEDENTE *****	85770	INCENTIVI AL REIMPIEGO DI PERSONALE CON QUALIFICA DIRIGENZIALE NELLE PMI TOSCANE - ACQUISTO BENI E PRESTAZIONE SERVIZI	141.764,20	0,00	0,00	0,00	0,00	141.764,20		0,00
11 - - - -	***** AVANZO DI AMMINISTRAZIONE DELL'ESERCIZIO PRECEDENTE *****	85771	FONDO REGIONALE PER L'OCCUPAZIONE DEI DISABILI.	3.928.605,69	0,00	0,00	0,00	0,00	3.928.605,69		0,00
11 - - - -	***** AVANZO DI AMMINISTRAZIONE DELL'ESERCIZIO PRECEDENTE *****	85772	BORSE DI STUDIO E PRESTITI D'ONORE - FINANZIAMENTO STATALE	22.850.130,51	0,00	0,00	0,00	0,00	22.850.130,51		0,00
11 - - - -	***** AVANZO DI AMMINISTRAZIONE DELL'ESERCIZIO PRECEDENTE *****	85773	CONTRIBUTI PER GLI INTERVENTI DI DIRITTO ALL'LO STUDIO - FINANZIAMENTO STATALE	602.384,31	0,00	0,00	0,00	0,00	602.384,31		0,00
11 - - - -	***** AVANZO DI AMMINISTRAZIONE DELL'ESERCIZIO PRECEDENTE *****	85774	PERSONALE A TEMPO DETERMINATO - QUOTA RETRIBUZIONE - PROGETTI SPECIALI	3.272,64	0,00	0,00	0,00	0,00	3.272,64		0,00
11 - - - -	***** AVANZO DI AMMINISTRAZIONE DELL'ESERCIZIO PRECEDENTE *****	85775	OBBLIGO FORMATIVO - INIZIATIVE CON FINANZIAMENTO STATALE	477.965,30	0,00	0,00	0,00	0,00	477.965,30		0,00
11 - - - -	***** AVANZO DI AMMINISTRAZIONE DELL'ESERCIZIO PRECEDENTE *****	85776	PERSONALE A TEMPO DETERMINATO - QUOTA RETRIBUZIONE - PROGETTI SPECIALI EDUCAZIONE E ISTRUZIONE	10.532,70	0,00	0,00	0,00	0,00	10.532,70		0,00
11 - - - -	***** AVANZO DI AMMINISTRAZIONE DELL'ESERCIZIO PRECEDENTE *****	85777	L. 53/2000 - PROGETTI AZIENDALI/PLURIAZIENDALI DI FORMAZIONE DESTINATI AI LAVORATORI	408.381,44	0,00	0,00	0,00	0,00	408.381,44		0,00
11 - - - -	***** AVANZO DI AMMINISTRAZIONE DELL'ESERCIZIO PRECEDENTE *****	85778	L. 53/2000 PROGETTI DI FORMAZIONE DI LAVORATORI - D.M.LAVORO 167/2001 - D.I. 136/V/04 - D.I. 349/V/2004 - D.I 110/2007	68.789,50	0,00	0,00	0,00	0,00	68.789,50		0,00
11 - - - -	***** AVANZO DI AMMINISTRAZIONE DELL'ESERCIZIO PRECEDENTE *****	NC 424	PROGETTI DI RISTRUTTURAZIONE DEGLI ENTI DI FORMAZIONE - D.M.LAVORO 173/2001. RESTITUZIONE RISORSE NON UTILIZZATE	634.202,02	0,00	0,00	0,00	0,00	634.202,02		0,00
11 - - - -	***** AVANZO DI AMMINISTRAZIONE DELL'ESERCIZIO PRECEDENTE *****	85780	SPESE PER INIZIATIVE DI RAFFORZAMENTO SISTEMI PROGETTI LABORATORIO L. 492/93 - FINANZIAMENTO STATALE	202.448,30	0,00	0,00	0,00	0,00	202.448,30		0,00
11 - - - -	***** AVANZO DI AMMINISTRAZIONE DELL'ESERCIZIO PRECEDENTE *****	85781	INTERVENTI IN CONTO CAPITALE PER L'INFANZIA	825.112,67	0,00	0,00	0,00	0,00	825.112,67		0,00
11 - - - -	***** AVANZO DI AMMINISTRAZIONE DELL'ESERCIZIO PRECEDENTE *****	85782	PERSONALE A TEMPO DETERMINATO - QUOTA CONTRIBUTI - PROGETTI SPECIALI	971,88	0,00	0,00	0,00	0,00	971,88		0,00

1)Elenco analitico delle risorse vincolate rappresentate nel prospetto del risultato di amministrazione 2018

Capitolo di entrata	descrizione	Capitolo di spesa	Descr.	Risorse vincolate al 1/1/ 2018	Accertamenti esercizio 2018	Impegni esercizio 2018	Fondo pluriennale vincolato al 31/12/2018	Cancellazione dell'accertamento o eliminazione del vincolo	Risorse vincolate al 01/01/2019	di cui Residui Perenti	Utilizzo risorse vincolate nell'esercizio 2019
				(a)	(b)	(c)	(d)	(e)	(f)=(a)+(b)-(d)-(e)		(h)
11 - - - -	***** AVANZO DI AMMINISTRAZIONE DELL'ESERCIZIO PRECEDENTE *****	85783	REALIZZAZIONE STRUTTURE DI SERVIZI PER L'INFANZIA E PER I GIOVANI NELLE AREE SOTTOUTILIZZATE (DEL.CIPE 20/2004 E L. 208/98)	51.367,80	0,00	0,00	0,00	0,00	51.367,80		0,00
11 - - - -	***** AVANZO DI AMMINISTRAZIONE DELL'ESERCIZIO PRECEDENTE *****	85784	INTERVENTI IN CAPITALE PER LA COSTRUZIONE ASILI NIDO E MICRONIDI NEI LUOGHI DI LAVORO - FINANZIAM. STATALE - TRASFERIMENTO ENTI DELLE AMMINISTRAZIONI LOCALI	12.134,39	0,00	0,00	0,00	0,00	12.134,39		0,00
11 - - - -	***** AVANZO DI AMMINISTRAZIONE DELL'ESERCIZIO PRECEDENTE *****	85785	FINANZIAMENTO PER LA REALIZZAZIONE DI ATTIVITA' DI ISTRUZIONE E FORMAZIONE PER CITTADINI EXTRACOMUNITARI NEI PAESI DI ORIGINE - FINANZIAMENTO STATALE	355.560,00	0,00	0,00	0,00	0,00	355.560,00		0,00
11 - - - -	***** AVANZO DI AMMINISTRAZIONE DELL'ESERCIZIO PRECEDENTE *****	NC 423	PROGETTI DI RISTRUTTURAZIONE ENTI DI FORMAZIONE (D.D. 04/05/2006)- FONDI STATALI. RESTITUZIONE RISORSE NON UTILIZZATE	340.000,00	0,00	0,00	0,00	0,00	340.000,00		0,00
11 - - - -	***** AVANZO DI AMMINISTRAZIONE DELL'ESERCIZIO PRECEDENTE *****	85787	PROGRAMMA ERASMUS - PROGETTO MOBIREG EAC/45/06 - SPESE PER ACQUISTI DI BENI E SERVIZI - FONDI UE	10.969,72	0,00	0,00	0,00	0,00	10.969,72		0,00
11 - - - -	***** AVANZO DI AMMINISTRAZIONE DELL'ESERCIZIO PRECEDENTE *****	85788	CONTRIBUTO NAZIONALE PER L'EDILIZIA SCOLASTICA EX ART.4 L.23/1996	311.922,44	0,00	81.932,85	0,00	0,00	229.989,59		0,00
11 - - - -	***** AVANZO DI AMMINISTRAZIONE DELL'ESERCIZIO PRECEDENTE *****	85789	REALIZZAZIONE STRUTTURE PER SERVIZI PER L'INFANZIA E PER I GIOVANI NELLA AREE SOTTOUTILIZZATE (L.208/98 - DEL. CIPE 3/06)	35.326,15	0,00	0,00	0,00	0,00	35.326,15		0,00
11 - - - -	***** AVANZO DI AMMINISTRAZIONE DELL'ESERCIZIO PRECEDENTE *****	85790	CONTRIBUTI PER SPESE DI GESTIONE RELATIVE A SERVIZI EDUCATIVI PER LA PRIMA INFANZIA - TRASFERIMENTI ALTRI SOGGETTI	30.247,62	0,00	10.000,00	0,00	0,00	20.247,62		0,00
11 - - - -	***** AVANZO DI AMMINISTRAZIONE DELL'ESERCIZIO PRECEDENTE *****	85791	CONTRIBUTI PER SPESE DI GESTIONE RELATIVE A SERVIZI EDUCATIVI PER LA PRIMA INFANZIA - TRASFERIMENTI E.E.LL.	104.132,69	0,00	0,00	0,00	0,00	104.132,69		0,00
11 - - - -	***** AVANZO DI AMMINISTRAZIONE DELL'ESERCIZIO PRECEDENTE *****	85792	INTERVENTI PER LA FORMAZIONE CONTINUA ALLE IMPRESE (DD 40/CONT./V/2007) - FINANZIAMENTO STATALE	250.120,80	0,00	0,00	0,00	0,00	250.120,80		0,00
11 - - - -	***** AVANZO DI AMMINISTRAZIONE DELL'ESERCIZIO PRECEDENTE *****	85793	SERVIZI EDUCATIVI PER LA PRIMA INFANZIA - PROGETTO VOUCHER - CONTRIBUTI FONDAZIONE MONTE DEI PASCHI DI SIENA	2.010,09	0,00	0,00	0,00	0,00	2.010,09		0,00
11 - - - -	***** AVANZO DI AMMINISTRAZIONE DELL'ESERCIZIO PRECEDENTE *****	85794	INTERVENTI EDUCATIVI PER L'INFANZIA - SPESE DI INVESTIMENTO - TRASFERIMENTI E.E.LL.	99.232,00	0,00	0,00	0,00	86.678,61	12.553,39		0,00
11 - - - -	***** AVANZO DI AMMINISTRAZIONE DELL'ESERCIZIO PRECEDENTE *****	85795	INTERVENTI STRAORDINARI DI FORMAZIONE AI SENSI DELL'ART. 11 COMMA 7 DEL DLDS 81/2008 IN MATERIA DI SALUTE E SICUREZZA SUI LUOGHI DI LAVORO	92.210,50	0,00	0,00	0,00	0,00	92.210,50		0,00
11 - - - -	***** AVANZO DI AMMINISTRAZIONE DELL'ESERCIZIO PRECEDENTE *****	85796	INTERVENTI DI FINANZIAMENTO RELATIVO ALLA GESTIONE DEGLI ASILI NIDO E MICRONIDI NEI LUOGHI DI LAVORO. FINANZIAMENTO STATALE	469.006,81	0,00	0,00	0,00	0,00	469.006,81		0,00
11 - - - -	***** AVANZO DI AMMINISTRAZIONE DELL'ESERCIZIO PRECEDENTE *****	85797	AMPLIAMENTO RETE SCUOLE MATERNE STATALI	166.657,17	0,00	0,00	0,00	0,00	166.657,17		0,00
11 - - - -	***** AVANZO DI AMMINISTRAZIONE DELL'ESERCIZIO PRECEDENTE *****	85798	PROGRAMMA UE LIFELONG LEARNING - PROGETTO WI.MI. - WIDE MINDS - THE HUMAN FACE OF DIGITAL LEARNING. MISSIONI PERSONALE.	2.185,71	0,00	0,00	0,00	0,00	2.185,71		0,00
11 - - - -	***** AVANZO DI AMMINISTRAZIONE DELL'ESERCIZIO PRECEDENTE *****	85799	L. 236-93 INTERVENTI URGENTI A SOSTEGNO DELL'OCCUPAZIONE - FINANZIAMENTO STATALE	2.125.307,36	0,00	0,00	0,00	0,00	2.125.307,36		0,00
11 - - - -	***** AVANZO DI AMMINISTRAZIONE DELL'ESERCIZIO PRECEDENTE *****	85800	FAS 2007/2013 LINEA 2.1.1 - SVILUPPO DEI SERVIZI ALL'INFANZIA - SETTORE ISTRUZIONE E EDUCAZIONE - SPESE DI INVESTIMENTO - DEL CIPE 166/2007 E DEL CIPE 01/2009.	86.761,72	0,00	0,00	0,00	0,00	86.761,72		0,00
11 - - - -	***** AVANZO DI AMMINISTRAZIONE DELL'ESERCIZIO PRECEDENTE *****	85801	AZIONE DI SISTEMA WELFARE TO WORK PER LE POLITICHE DI RE-IMPIEGO	542.987,40	0,00	0,00	0,00	0,00	542.987,40		0,00

1)Elenco analitico delle risorse vincolate rappresentate nel prospetto del risultato di amministrazione 2018

Capitolo di entrata	descrizione	Capitolo di spesa	Descr.	Risorse vincolate al 1/1/ 2018	Accertamenti esercizio 2018	Impegni esercizio 2018	Fondo pluriennale vincolato al 31/12/2018	Cancellazione dell'accertamento o eliminazione del vincolo	Risorse vincolate al 01/01/2019	di cui Residui Perenti	Utilizzo risorse vincolate nell'esercizio 2019
				(a)	(b)	(c)	(d)	(e)	(f)=(a)+(b)-(d)-(e)		(h)
11 - - -	***** AVANZO DI AMMINISTRAZIONE DELL'ESERCIZIO PRECEDENTE *****	85802	INTERVENTI PER FAVORIRE LA CONCILIAZIONE DEI TEMPI DI VITA E DI LAVORO - LINEE DI INTERVENTO A.1) E C.1) A FAVORE DELL'INFANZIA - TRASFERIMENTI EE.LL. - FINANZIAMENTO STATALE.	279.338,53	0,00	0,00	0,00	0,00	279.338,53		0,00
11 - - -	***** AVANZO DI AMMINISTRAZIONE DELL'ESERCIZIO PRECEDENTE *****	85803	INTERVENTI PER FAVORIRE LA CONCILIAZIONE DEI TEMPI DI VITA E DI LAVORO - FINANZIAMENTO STATALE	29.430,00	0,00	0,00	0,00	0,00	29.430,00		0,00
11 - - -	***** AVANZO DI AMMINISTRAZIONE DELL'ESERCIZIO PRECEDENTE *****	85804	FONDO PER LE POLITICHE DELLA FAMIGLIA A FAVORE DEI SERVIZI SOCIO-EDUCATIVI PER LA PRIMA INFANZIA	114.841,59	0,00	0,00	0,00	0,00	114.841,59		0,00
11 - - -	***** AVANZO DI AMMINISTRAZIONE DELL'ESERCIZIO PRECEDENTE *****	85805	L. N. 144/99 RISORSE STATALI PER IL DIRITTO DOVERE - ACQUISTO BENI E SERVIZI -	113,00	0,00	0,00	0,00	0,00	113,00		0,00
11 - - -	***** AVANZO DI AMMINISTRAZIONE DELL'ESERCIZIO PRECEDENTE *****	85806	ATTIVITA' DI FORMAZIONE NELL'ESERCIZIO DELL'APPRENDISTATO - D. LGS 67/2011 TESTO UNICO APPRENDISTATO.	740.000,01	0,00	0,00	0,00	0,00	740.000,01		0,00
11 - - -	***** AVANZO DI AMMINISTRAZIONE DELL'ESERCIZIO PRECEDENTE *****	85807	ATTIVITA' DI CONTRASTO ALLA DISPERSIONE SCOLASTICA - FONDI STATALI - TRASFERIMENTI AD ENTI DELL'AMMINISTRAZIONE LOCALE	200.000,00	0,00	0,00	0,00	0,00	200.000,00		0,00
11 - - -	***** AVANZO DI AMMINISTRAZIONE DELL'ESERCIZIO PRECEDENTE *****	85808	PROGETTO SPERIMENTALE SINSE	18.500,00	0,00	0,00	0,00	0,00	18.500,00		0,00
11 - - -	***** AVANZO DI AMMINISTRAZIONE DELL'ESERCIZIO PRECEDENTE *****	85809	PROGETTO CERT ENT. MISSIONI	625,49	0,00	0,00	0,00	0,00	625,49		0,00
11 - - -	***** AVANZO DI AMMINISTRAZIONE DELL'ESERCIZIO PRECEDENTE *****	85810	PROGETTO CERT ENT - SPESE DI PERSONALE A TEMPO INDETERMINATO	8.820,00	0,00	0,00	0,00	0,00	8.820,00		0,00
11 - - -	***** AVANZO DI AMMINISTRAZIONE DELL'ESERCIZIO PRECEDENTE *****	85811	FAR FONDO AGEVOLAZIONI ALLA RICERCA - SPESE CORRENTI	30.888,57	0,00	0,00	0,00	0,00	30.888,57		0,00
11 - - -	***** AVANZO DI AMMINISTRAZIONE DELL'ESERCIZIO PRECEDENTE *****	85812	FAR FONDO AGEVOLAZIONI ALLA RICERCA - SPESE DI INVESTIMENTO	153.729,94	0,00	0,00	0,00	0,00	153.729,94		0,00
11 - - -	***** AVANZO DI AMMINISTRAZIONE DELL'ESERCIZIO PRECEDENTE *****	85813	PROGRAMMA GARANZIA GIOVANI 2014-15 MISURA 5 TIROCINIO EXTRACURRICOLARE, ANCHE IN MOBILITA' GEOGRAFICA - TRASFERIMENTI AD ENTI DELLE AMMINISTRAZIONI LOCALI - COFINANZIAMENTO UE	63.450,00	0,00	0,00	0,00	61.650,00	1.800,00		0,00
11 - - -	***** AVANZO DI AMMINISTRAZIONE DELL'ESERCIZIO PRECEDENTE *****	85814	PROGRAMMA GARANZIA GIOVANI 2014-15 MISURA 2-B REINSERIMENTO GIOVANI 15-18 ANNI IN PERCORSI FORMATIVI - TRASFERIMENTI CORRENTI AD ENTI DELLE AMMINISTRAZIONI LOCALI - COFINANZIAMENTO STATALE	5.221,75	0,00	0,00	0,00	0,00	5.221,75		0,00
11 - - -	***** AVANZO DI AMMINISTRAZIONE DELL'ESERCIZIO PRECEDENTE *****	85815	PROGRAMMA GARANZIA GIOVANI 2014-15 MISURA 5 TIROCINIO EXTRACURRICOLARE, ANCHE IN MOBILITA' GEOGRAFICA - TRASFERIMENTI AD ENTI DELLE AMMINISTRAZIONI LOCALI - COFINANZIAMENTO STATALE	21.150,00	0,00	0,00	0,00	20.550,00	600,00		0,00
11 - - -	***** AVANZO DI AMMINISTRAZIONE DELL'ESERCIZIO PRECEDENTE *****	85816	PROGRAMMA GARANZIA GIOVANI 2014/2015 - ASSISTENZA TECNICA - RAPPRESENTANZA, ORGANIZZAZIONE EVENTI, PUBBLICITA' E SERVIZI PER TRASFERTA - COFINANZIAMENTO UE	2.150,96	0,00	0,00	0,00	0,00	2.150,96		0,00
11 - - -	***** AVANZO DI AMMINISTRAZIONE DELL'ESERCIZIO PRECEDENTE *****	85817	PROGRAMMA GARANZIA GIOVANI 2014/2015 - ASSISTENZA TECNICA - RAPPRESENTANZA, ORGANIZZAZIONE EVENTI, PUBBLICITA' E SERVIZI PER TRASFERTA - COFINANZIAMENTO STATALE	2.150,94	0,00	0,00	0,00	0,00	2.150,94		0,00
11 - - -	***** AVANZO DI AMMINISTRAZIONE DELL'ESERCIZIO PRECEDENTE *****	85818	L.53/00 - SPESE PER ASSISTENZA TECNICA - ACQUISTI B/S	12.462,50	0,00	0,00	0,00	0,00	12.462,50		0,00

1)Elenco analitico delle risorse vincolate rappresentate nel prospetto del risultato di amministrazione 2018

Capitolo di entrata	descrizione	Capitolo di spesa	Descr.	Risorse vincolate al 1/1/ 2018	Accertamenti esercizio 2018	Impegni esercizio 2018	Fondo pluriennale vincolato al 31/12/2018	Cancellazione dell'accertamento o eliminazione del vincolo	Risorse vincolate al 01/01/2019	di cui Residui Perenti	Utilizzo risorse vincolate nell'esercizio 2019
				(a)	(b)	(c)	(d)	(e)	(f)=(a)+(b)-(d)-(e)		(h)
11 - - -	***** AVANZO DI AMMINISTRAZIONE DELL'ESERCIZIO PRECEDENTE *****	85819	PROGRAMMA GARANZIA GIOVANI 2014-15 MISURA 2-A FORMAZIONE MIRATA ALL'INSERIMENTO LAVORATIVO - TRASFERIMENTI CORRENTI AD ENTI DELLE AMMINISTRAZIONI LOCALI - COFINANZIAMENTO UE	6.195,36	0,00	0,00	0,00	0,00	6.195,36		0,00
11 - - -	***** AVANZO DI AMMINISTRAZIONE DELL'ESERCIZIO PRECEDENTE *****	85820	PROGRAMMA GARANZIA GIOVANI 2014-15 MISURA 2-A FORMAZIONE MIRATA ALL'INSERIMENTO LAVORATIVO - TRASFERIMENTI CORRENTI AD ENTI DELLE AMMINISTRAZIONI LOCALI - COFINANZIAMENTO STATALE	29.413,61	0,00	0,00	0,00	0,00	29.413,61		0,00
11 - - -	***** AVANZO DI AMMINISTRAZIONE DELL'ESERCIZIO PRECEDENTE *****	85821	L. 236/93 INTERVENTI INDIVIDUALI A SOSTEGNO DELL'OCCUPAZIONE	73.540,31	0,00	0,00	0,00	0,00	73.540,31		0,00
11 - - -	***** AVANZO DI AMMINISTRAZIONE DELL'ESERCIZIO PRECEDENTE *****	85822	POR FSE 2014-2020 ASSE E - ASSISTENZA TECNICA - QUOTA UE - MISSIONI - SETTORE AUTORITA' DI GESTIONE DEL POR FSE	2.854,91	0,00	0,00	0,00	0,00	2.854,91		0,00
11 - - -	***** AVANZO DI AMMINISTRAZIONE DELL'ESERCIZIO PRECEDENTE *****	85823	POR FSE 2014-2020 ASSE E - ASSISTENZA TECNICA - QUOTA STATO - MISSIONI - SETTORE AUTORITA' DI GESTIONE DEL POR FSE	2.854,91	0,00	0,00	0,00	0,00	2.854,91		0,00
11 - - -	***** AVANZO DI AMMINISTRAZIONE DELL'ESERCIZIO PRECEDENTE *****	85824	POR FSE 2014/2020 - ASSE A - TRASFERIMENTI A IMPRESE - QUOTA UE - SETTORE LAVORO	2.500,00	0,00	0,00	0,00	0,00	2.500,00		0,00
11 - - -	***** AVANZO DI AMMINISTRAZIONE DELL'ESERCIZIO PRECEDENTE *****	85825	POR FSE 2014/2020 - ASSE A - TRASFERIMENTI A IMPRESE - QUOTA STATO - SETTORE LAVORO	1.716,50	0,00	0,00	0,00	0,00	1.716,50		0,00
11 - - -	***** AVANZO DI AMMINISTRAZIONE DELL'ESERCIZIO PRECEDENTE *****	85826	POR FSE 2014/2020 - ASSE A - TRASFERIMENTI A IMPRESE - QUOTA REGIONE TRAMITE RECUPERO ANTICIPAZIONE RISORSE UE E STATO- SETTORE LAVORO	783,50	0,00	0,00	0,00	0,00	783,50		0,00
12 - - -	***** AVANZO DI AMMINISTRAZIONE DELL'ESERCIZIO PRECEDENTE *****	85827	POR FSE 2014-2020 - TRASFERIMENTI AAPP - ASSE A OCCUPAZIONE - TRASFERIMENTI CORRENTI A AMMINISTRAZIONI LOCALI - QUOTA REGIONE - SETTORE DSUR	13.784,50	0,00	0,00	0,00	0,00	13.784,50		0,00
11 - - -	***** AVANZO DI AMMINISTRAZIONE DELL'ESERCIZIO PRECEDENTE *****	85828	POR FSE 2014-2020 - TRASFERIMENTI AAPP - ASSE C ISTRUZIONE E FORMAZIONE - TRASFERIMENTI CORRENTI A AMMINISTRAZIONI LOCALI - QUOTA UE - SETTORE DSUR	6.423,00	0,00	0,00	0,00	0,00	6.423,00		0,00
11 - - -	***** AVANZO DI AMMINISTRAZIONE DELL'ESERCIZIO PRECEDENTE *****	85829	POR FSE 2014-2020 - TRASFERIMENTO AAPP - ASSE C ISTRUZIONE E FORMAZIONE - TRASFERIMENTI CORRENTI A AMMINISTRAZIONI LOCALI - QUOTA STATO - SETTORE DSUR	4.410,04	0,00	0,00	0,00	0,00	4.410,04		0,00
11 - - -	***** AVANZO DI AMMINISTRAZIONE DELL'ESERCIZIO PRECEDENTE *****	85830	POR FSE 2014-2020 - TRASFERIMENTI AAPP - ASSE C ISTRUZIONE E FORMAZIONE - TRASFERIMENTI CORRENTI A AMMINISTRAZIONI LOCALI - QUOTA REGIONE TRAMITE RECUPERO ANTICIPAZIONE RISORSE UE E STATO - SETTORE DSUR	2.012,96	0,00	0,00	0,00	0,00	2.012,96		0,00
11 - - -	***** AVANZO DI AMMINISTRAZIONE DELL'ESERCIZIO PRECEDENTE *****	85831	POR FSE 2014/2020 - TRASFERIMENTO ARDSU - ASSE C ISTRUZIONE E FORMAZIONE - QUOTA UE - SETTORE DSUR	174.847,45	0,00	0,00	0,00	0,00	174.847,45		0,00
11 - - -	***** AVANZO DI AMMINISTRAZIONE DELL'ESERCIZIO PRECEDENTE *****	85832	POR FSE 2014/2020 - TRASFERIMENTI ARDSU - ASSE C ISTRUZIONE E FORMAZIONE - QUOTA STATO - SETTORE DSUR	120.050,27	0,00	0,00	0,00	0,00	120.050,27		0,00
11 - - -	***** AVANZO DI AMMINISTRAZIONE DELL'ESERCIZIO PRECEDENTE *****	85833	POR FSE 2014/2020 - TRASFERIMENTI ARDSU - ASSE C ISTRUZIONE E FORMAZIONE - QUOTA REGIONE TRAMITE RECUPERO ANTICIPAZIONE RISORSE UE E STATO - SETTORE DSUR	54.797,18	0,00	0,00	0,00	0,00	54.797,18		0,00
11 - - -	***** AVANZO DI AMMINISTRAZIONE DELL'ESERCIZIO PRECEDENTE *****	85834	POR FSE 2014/2020 - ASSE B INCLUSIONE SOCIALE E LOTTA ALLA POVERTA' - SETTORE EDUCAZIONE E ISTRUZIONE - TRASFERIMENTI AAPP - QUOTA UE	30.391,57	0,00	0,00	0,00	0,00	30.391,57		0,00

1)Elenco analitico delle risorse vincolate rappresentate nel prospetto del risultato di amministrazione 2018

Capitolo di entrata	descrizione	Capitolo di spesa	Descr.	Risorse vincolate al 1/1/ 2018	Accertamenti esercizio 2018	Impegni esercizio 2018	Fondo pluriennale vincolato al 31/12/2018	Cancellazione dell'accertamento o eliminazione del vincolo	Risorse vincolate al 01/01/2019	di cui Residui Perenti	Utilizzo risorse vincolate nell'esercizio 2019
				(a)	(b)	(c)	(d)	(e)	(f)=(a)-(b)-(d)-(e)		(h)
11 - - -	***** AVANZO DI AMMINISTRAZIONE DELL'ESERCIZIO PRECEDENTE *****	85835	POR FSE 2014/2020 - ASSE B INCLUSIONE SOCIALE E LOTTA ALLA POVERTA' - SETTORE EDUCAZIONE E ISTRUZIONE - TRASFERIMENTI AAPP - QUOTA STATO	20.866,83	0,00	0,00	0,00	0,00	20.866,83		0,00
11 - - -	***** AVANZO DI AMMINISTRAZIONE DELL'ESERCIZIO PRECEDENTE *****	85836	POR FSE 2014/2020 - ASSE B INCLUSIONE SOCIALE E LOTTA ALLA POVERTA' - SETTORE EDUCAZIONE E ISTRUZIONE - TRASFERIMENTI AAPP - QUOTA REGIONE TRAMITE RECUPERO ANTICIPAZIONE RISORSE UE E STATO	9.309,53	0,00	0,00	0,00	0,00	9.309,53		0,00
12 - - -	***** AVANZO DI AMMINISTRAZIONE DELL'ESERCIZIO PRECEDENTE *****	85838	POR FSE 2014/2020 - ASSE B INCLUSIONE SOCIALE E LOTTA ALLA POVERTA' - QUOTA REGIONE - TRASFERIMENTI AD ALTRI SOGGETTI - AREA SOCIALE	2.317.811,82	0,00	0,00	0,00	0,00	2.317.811,82		0,00
11 - - -	***** AVANZO DI AMMINISTRAZIONE DELL'ESERCIZIO PRECEDENTE *****	85839	POR FSE 2014/2020 - ASSE A OCCUPAZIONE SETTORE WELFARE - SERVIZIO CIVILE - RETRIBUZIONE - QUOTA UE	254.079,95	0,00	0,00	0,00	0,00	254.079,95		0,00
11 - - -	***** AVANZO DI AMMINISTRAZIONE DELL'ESERCIZIO PRECEDENTE *****	85840	POR FSE 2014/2020 - ASSE A OCCUPAZIONE SETTORE WELFARE - SERVIZIO CIVILE - RETRIBUZIONE - QUOTA STATO	173.366,60	0,00	0,00	0,00	0,00	173.366,60		0,00
12 - - -	***** AVANZO DI AMMINISTRAZIONE DELL'ESERCIZIO PRECEDENTE *****	85841	POR FSE 2014/2020 - ASSE A OCCUPAZIONE SETTORE WELFARE - SERVIZIO CIVILE - RETRIBUZIONE - QUOTA REGIONE	114.275,83	0,00	0,00	0,00	0,00	114.275,83		0,00
11 - - -	***** AVANZO DI AMMINISTRAZIONE DELL'ESERCIZIO PRECEDENTE *****	85842	POR FSE 2014/2020 - ASSE E ASSISTENZA TECNICA - QUOTA UE - PRODOTTI INFORMATICI - SETTORE SISTEMI INFORMATIVI E TECNOLOGIE DELLA CONOSCENZA	15,25	0,00	0,00	0,00	0,00	15,25		0,00
11 - - -	***** AVANZO DI AMMINISTRAZIONE DELL'ESERCIZIO PRECEDENTE *****	85843	POR FSE 2014/2020 - ASSE E ASSISTENZA TECNICA QUOTA STATO - PRODOTTI INFORMATICI - SETTORE SISTEMI INFORMATIVI E TECNOLOGIE DELLA CONOSCENZA	15,25	0,00	0,00	0,00	0,00	15,25		0,00
11 - - -	***** AVANZO DI AMMINISTRAZIONE DELL'ESERCIZIO PRECEDENTE *****	85844	POR FSE 2014/2020 - ASSE D CAPACITA' ISTITUZIONALE E AMMINISTRATIVA - ACQUISTO DI BENI E SERVIZI - QUOTA UE	388,36	0,00	0,00	0,00	0,00	388,36		0,00
11 - - -	***** AVANZO DI AMMINISTRAZIONE DELL'ESERCIZIO PRECEDENTE *****	85845	POR FSE 2014/2020 - ASSE D CAPACITA' ISTITUZIONALE E AMMINISTRATIVA - ACQUISTO DI BENI E SERVIZI - QUOTA STATO	66,70	0,00	0,00	0,00	0,00	66,70		0,00
12 - - -	***** AVANZO DI AMMINISTRAZIONE DELL'ESERCIZIO PRECEDENTE *****	85846	POR FSE 2014/2020 - ASSE D CAPACITA' ISTITUZIONALE E AMMINISTRATIVA - ACQUISTO DI BENI E SERVIZI - QUOTA REGIONE	5.243,47	0,00	0,00	0,00	0,00	5.243,47		0,00
11 - - -	***** AVANZO DI AMMINISTRAZIONE DELL'ESERCIZIO PRECEDENTE *****	85847	L.236/93 - COFINANZIAMENTO A PROGETTI FORMATIVI IN MATERIA DI SICUREZZA SUI LUOGHI DI LAVORO	7.961,42	0,00	0,00	0,00	0,00	7.961,42		0,00
11 - - -	***** AVANZO DI AMMINISTRAZIONE DELL'ESERCIZIO PRECEDENTE *****	85848	L.53/00 INTERVENTI FORMATIVI DI AGGIORNAMENTO DEI MAESTRI DI SCI - TRASFERIMENTI ALLE AALL.	17.200,00	0,00	0,00	0,00	0,00	17.200,00		0,00
11 - - -	***** AVANZO DI AMMINISTRAZIONE DELL'ESERCIZIO PRECEDENTE *****	85849	LEGGE 236/93 VOUCHER INDIVIDUALI PER LAVORATORI DEI SETTORI TERZIARIO E TURISTICO	44.070,00	0,00	0,00	0,00	0,00	44.070,00		0,00
11 - - -	***** AVANZO DI AMMINISTRAZIONE DELL'ESERCIZIO PRECEDENTE *****	85850	POR FSE 2014/2020 - ASSE A - SCHEDA A.1.1.2.B - CO-WORKING - TRASFERIMENTI AD ALTRI SOGGETTI - QUOTA UE	9.882,36	0,00	0,00	0,00	0,00	9.882,36		0,00
11 - - -	***** AVANZO DI AMMINISTRAZIONE DELL'ESERCIZIO PRECEDENTE *****	85851	POR FSE 2014/2020 - ASSE A - SCHEDA A.1.1.2.B - CO-WORKING - TRASFERIMENTI A IMPRESE - QUOTA UE	4.000,00	0,00	0,00	0,00	0,00	4.000,00		0,00
11 - - -	***** AVANZO DI AMMINISTRAZIONE DELL'ESERCIZIO PRECEDENTE *****	85852	POR FSE 2014/2020 - ASSE A - SCHEDA A.1.1.2.B - CO-WORKING - TRASFERIMENTI AD ALTRI SOGGETTI - QUOTA STATO	6.776,06	0,00	0,00	0,00	0,00	6.776,06		0,00
11 - - -	***** AVANZO DI AMMINISTRAZIONE DELL'ESERCIZIO PRECEDENTE *****	85853	POR FSE 2014/2020 - ASSE A - SCHEDA A.1.1.2.B - CO-WORKING - TRASFERIMENTI A IMPRESE - QUOTA STATO	2.836,98	0,00	0,00	0,00	0,00	2.836,98		0,00
11 - - -	***** AVANZO DI AMMINISTRAZIONE DELL'ESERCIZIO PRECEDENTE *****	85854	POR FSE 2014/2020 - ASSE A - SCHEDA A.1.1.2.B - CO-WORKING - TRASFERIMENTI A IMPRESE - QUOTA REGIONE TRAMITE RECUPERO ANTICIPAZIONE RISORSE UE E STATO	1.263,61	0,00	0,00	0,00	0,00	1.263,61		0,00

1)Elenco analitico delle risorse vincolate rappresentate nel prospetto del risultato di amministrazione 2018

Capitolo di entrata	descrizione	Capitolo di spesa	Descr.	Risorse vincolate al 1/1/ 2018	Accertamenti esercizio 2018	Impegni esercizio 2018	Fondo pluriennale vincolato al 31/12/2018	Cancellazione dell'accertamento o eliminazione del vincolo	Risorse vincolate al 01/01/2019	di cui Residui Perenti	Utilizzo risorse vincolate nell'esercizio 2019
				(a)	(b)	(c)	(d)	(e)	(f)=(a)+(b)-(d)-(e)		(h)
11 - - -	***** AVANZO DI AMMINISTRAZIONE DELL'ESERCIZIO PRECEDENTE *****	85855	POR FSE 2014/2020 - ASSE A - SCHEDA A.1.1.2.B - CO-WORKING - TRASFERIMENTI AD ALTRI SOGGETTI - QUOTA REGIONE TRAMITE RECUPERO ANTICIPAZIONE RISORSE UE E STATO	3.092,94	0,00	0,00	0,00	0,00	3.092,94		0,00
12 - - -	***** AVANZO DI AMMINISTRAZIONE DELL'ESERCIZIO PRECEDENTE *****	85856	POR FSE 2014/2020 - ASSE A OCCUPAZIONE/SETTORE WELFARE IRAP - QUOTA REGIONE	9.465,28	0,00	0,00	0,00	0,00	9.465,28		0,00
11 - - -	***** AVANZO DI AMMINISTRAZIONE DELL'ESERCIZIO PRECEDENTE *****	85857	POR FSE 2014-2020 - TRASFERIMENTI A SOGGETTI PRIVATI - ASSE C ISTRUZIONE E FORMAZIONE - QUOTA UE - SETTORE DSUR	213,50	0,00	0,00	0,00	0,00	213,50		0,00
11 - - -	***** AVANZO DI AMMINISTRAZIONE DELL'ESERCIZIO PRECEDENTE *****	85858	POR FSE 2014-2020 - TRASFERIMENTI A SOGGETTI PRIVATI - ASSE C ISTRUZIONE E FORMAZIONE - QUOTA STATO - SETTORE DSUR	146,59	0,00	0,00	0,00	0,00	146,59		0,00
11 - - -	***** AVANZO DI AMMINISTRAZIONE DELL'ESERCIZIO PRECEDENTE *****	85859	POR FSE 2014-2020 - TRASFERIMENTI A SOGGETTI PRIVATI - ASSE C ISTRUZIONE E FORMAZIONE - QUOTA REGIONE TRAMITE RECUPERO ANTICIPAZIONE RISORSE UE E STATO - SETTORE DSUR	66,91	0,00	0,00	0,00	0,00	66,91		0,00
11 - - -	***** AVANZO DI AMMINISTRAZIONE DELL'ESERCIZIO PRECEDENTE *****	85860	POR FSE 2014-2020 - ASSE E - ASSISTENZA TECNICA - ACQUISTO BENI E PRESTAZIONI DI SERVIZI - QUOTA UE - SETTORE LAVORO	13.125,00	0,00	0,00	0,00	0,00	13.125,00		0,00
11 - - -	***** AVANZO DI AMMINISTRAZIONE DELL'ESERCIZIO PRECEDENTE *****	85861	POR FSE 2014-2020 - ASSE E - ASSISTENZA TECNICA - TRASFERIMENTI AAPP - QUOTA UE - SETTORE LAVORO	209,04	0,00	0,00	0,00	0,00	209,04		0,00
11 - - -	***** AVANZO DI AMMINISTRAZIONE DELL'ESERCIZIO PRECEDENTE *****	85862	POR FSE 2014-2020 - ASSE E - ASSISTENZA TECNICA - ACQUISTO BENI E PRESTAZIONI DI SERVIZI - QUOTA STATO - SETTORE LAVORO	13.125,00	0,00	0,00	0,00	0,00	13.125,00		0,00
11 - - -	***** AVANZO DI AMMINISTRAZIONE DELL'ESERCIZIO PRECEDENTE *****	85863	POR FSE 2014-2020 - ASSE E - ASSISTENZA TECNICA - TRASFERIMENTO AAPP - QUOTA STATO - SETTORE LAVORO	209,05	0,00	0,00	0,00	0,00	209,05		0,00
11 - - -	***** AVANZO DI AMMINISTRAZIONE DELL'ESERCIZIO PRECEDENTE *****	85864	INTERVENTI PER L'ACCESSO E LA FREQUENZA ALLE SCUOLE NON STATALI - TRASFERIMENTI ALTRI SOGGETTI - FINANZIAMENTO STATALE	54.122,25	0,00	0,00	0,00	0,00	54.122,25		0,00
11 - - -	***** AVANZO DI AMMINISTRAZIONE DELL'ESERCIZIO PRECEDENTE *****	85865	POR FSE 2014-2020 - ASSE A - SCHEDA 2.1.3.A - TIROCINI EXTRACURRICULARI - QUOTA UE	7.466,51	0,00	0,00	0,00	0,00	7.466,51		0,00
11 - - -	***** AVANZO DI AMMINISTRAZIONE DELL'ESERCIZIO PRECEDENTE *****	85866	POR FSE 2014-2020 - ASSE A - SCHEDA 2.1.3.A - TIROCINI EXTRACURRICULARI - QUOTA STATO	5.126,50	0,00	0,00	0,00	0,00	5.126,50		0,00
11 - - -	***** AVANZO DI AMMINISTRAZIONE DELL'ESERCIZIO PRECEDENTE *****	85867	POR FSE 2014-2020 - ASSE A - SCHEDA 2.1.3.A - TIROCINI EXTRACURRICULARI - QUOTA REGIONE TRAMITE RECUPERO ANTICIPAZIONE RISORSE UE E STATO	2.340,00	0,00	0,00	0,00	0,00	2.340,00		0,00
11 - - -	***** AVANZO DI AMMINISTRAZIONE DELL'ESERCIZIO PRECEDENTE *****	85868	POR FSE 2014-2020 - ASSE A - SCHEDA 2.1.3.A - TIROCINI EXTRACURRICULARI PRESSO PP.AA. - QUOTA UE	4.050,00	0,00	0,00	0,00	0,00	4.050,00		0,00
11 - - -	***** AVANZO DI AMMINISTRAZIONE DELL'ESERCIZIO PRECEDENTE *****	85869	POR FSE 2014-2020 - ASSE A - SCHEDA 2.1.3.A - TIROCINI EXTRACURRICULARI PRESSO PP.AA. - QUOTA STATO	2.780,73	0,00	0,00	0,00	0,00	2.780,73		0,00
11 - - -	***** AVANZO DI AMMINISTRAZIONE DELL'ESERCIZIO PRECEDENTE *****	85870	POR FSE 2014-2020 - ASSE A - SCHEDA 2.1.3.A - TIROCINI EXTRACURRICULARI PRESSO PP.AA. - QUOTA REGIONE TRAMITE RECUPERO ANTICIPAZIONE RISORSE UE E STATO	1.269,27	0,00	0,00	0,00	0,00	1.269,27		0,00
11 - - -	***** AVANZO DI AMMINISTRAZIONE DELL'ESERCIZIO PRECEDENTE *****	85871	POR FSE 2014-2020 - ASSE A - SCHEDA 2.1.3.A - TIROCINI PROFESSIONISTI - QUOTA UE - TRASFERIMENTI AD ALTRE IMPRESE	2.700,00	0,00	0,00	0,00	0,00	2.700,00		0,00
11 - - -	***** AVANZO DI AMMINISTRAZIONE DELL'ESERCIZIO PRECEDENTE *****	85872	POR FSE 2014-2020 - ASSE A - SCHEDA 2.1.3.A - TIROCINI PROFESSIONISTI - QUOTA STATO - TRASFERIMENTI AD ALTRE IMPRESE	1.853,82	0,00	0,00	0,00	0,00	1.853,82		0,00
11 - - -	***** AVANZO DI AMMINISTRAZIONE DELL'ESERCIZIO PRECEDENTE *****	85873	POR FSE 2014-2020 - ASSE A - SCHEDA 2.1.3.A - TIROCINI PROFESSIONISTI - QUOTA REGIONE TRAMITE RECUPERO ANTICIPAZIONE RISORSE UE E STATO - TRASFERIMENTI AD ALTRE IMPRESE	846,18	0,00	0,00	0,00	0,00	846,18		0,00

1)Elenco analitico delle risorse vincolate rappresentate nel prospetto del risultato di amministrazione 2018

Capitolo di entrata	descrizione	Capitolo di spesa	Descr.	Risorse vincolate al 1/1/ 2018	Accertamenti esercizio 2018	Impegni esercizio 2018	Fondo pluriennale vincolato al 31/12/2018	Cancellazione dell'accertamento o eliminazione del vincolo	Risorse vincolate al 01/01/2019	di cui Residui Perenti	Utilizzo risorse vincolate nell'esercizio 2019
				(a)	(b)	(c)	(d)	(e)	(f)=(a)-(b)-(d)-(e)		(h)
11 - - -	***** AVANZO DI AMMINISTRAZIONE DELL'ESERCIZIO PRECEDENTE *****	85874	ANAGRAFE DELL'EDILIZIA SCOLASTICA. ATTIVITA' CONNESSE AL RIUSO DI PROGRAMMI INFORMATICI AI SENSI DELL'ART. 69 DEL D.LGS 7 MARZO 2005, N. 82	17.300,00	0,00	0,00	0,00	0,00	17.300,00		0,00
11 - - -	***** AVANZO DI AMMINISTRAZIONE DELL'ESERCIZIO PRECEDENTE *****	85875	FAR FONDO AGEVOLAZIONI ALLA RICERCA - ASSISTENZA TECNICA	72.500,00	0,00	0,00	0,00	0,00	72.500,00		0,00
11 - - -	***** AVANZO DI AMMINISTRAZIONE DELL'ESERCIZIO PRECEDENTE *****	85876	INTERVENTI FORMATIVI IN MATERIA DI DIRITTO - DOVERE - FINANZIAMENTO STATALE	2.029.776,79	0,00	0,00	0,00	0,00	2.029.776,79		0,00
11 - - -	***** AVANZO DI AMMINISTRAZIONE DELL'ESERCIZIO PRECEDENTE *****	85877	PROGETTO 7/2015 "GESTIONE DELLE ATTIVITA' DEL BANDO FARFAS 2014" - RETRIBUZIONI PERSONALE A TEMPO DETERMINATO.	1.847,52	0,00	0,00	0,00	0,00	1.847,52		0,00
11 - - -	***** AVANZO DI AMMINISTRAZIONE DELL'ESERCIZIO PRECEDENTE *****	85878	PROGETTO 7/2015 "GESTIONE DELLE ATTIVITA' DEL BANDO FARFAS 2014" - ONERI PERSONALE A TEMPO DETERMINATO.	1.103,52	0,00	0,00	0,00	0,00	1.103,52		0,00
11 - - -	***** AVANZO DI AMMINISTRAZIONE DELL'ESERCIZIO PRECEDENTE *****	85879	PROGETTO 7/2015 "GESTIONE DELLE ATTIVITA' DEL BANDO FARFAS 2014" - IRAP PERSONALE A TEMPO DETERMINATO.	77,15	0,00	0,00	0,00	0,00	77,15		0,00
12 - - -	***** AVANZO DI AMMINISTRAZIONE DELL'ESERCIZIO PRECEDENTE *****	85880	POR FSE 2014/2020 - ASSE B INCLUSIONE SOCIALE E LOTTA ALLA POVERTA' - SETTORE EDUCAZIONE E ISTRUZIONE - TRASFERIMENTI AAPP - QUOTA REGIONE	215,19	0,00	0,00	0,00	0,00	215,19		0,00
12 - - -	***** AVANZO DI AMMINISTRAZIONE DELL'ESERCIZIO PRECEDENTE *****	85881	POR FSE 2014/2020 - TRASFERIMENTI AAPP - ASSE A OCCUPAZIONE - TRASFERIMENTI CORRENTI A AMMINISTRAZIONI CENTRALI - ENTI NAZIONALI DI RICERCA - QUOTA REGIONE - SETTORE D5UR	8.590,88	0,00	0,00	0,00	0,00	8.590,88		0,00
11 - - -	***** AVANZO DI AMMINISTRAZIONE DELL'ESERCIZIO PRECEDENTE *****	85882	POR FSE 2014/2020 - ASSE A OCCUPAZIONE - QUOTA UE - SETTORE PROGRAMMAZIONE FORMAZIONE STRATEGICA - ATTIVITA' PERCORSI E SERVIZI INTEGRATI PER LA CREAZIONE DI IMPRESA E DI LAVORO AUTONOMO A112A - TRASFERIMENTI IMPRESE	4.813,99	0,00	0,00	0,00	0,00	4.813,99		0,00
11 - - -	***** AVANZO DI AMMINISTRAZIONE DELL'ESERCIZIO PRECEDENTE *****	85883	POR FSE 2014/2020 - ASSE A OCCUPAZIONE - QUOTA STATO - SETTORE PROGRAMMAZIONE FORMAZIONE STRATEGICA - ATTIVITA' PERCORSI E SERVIZI INTEGRATI PER LA CREAZIONE DI IMPRESA E DI LAVORO AUTONOMO A112A - TRASFERIMENTI IMPRESE	3.305,29	0,00	0,00	0,00	0,00	3.305,29		0,00
11 - - -	***** AVANZO DI AMMINISTRAZIONE DELL'ESERCIZIO PRECEDENTE *****	85884	POR FSE 2014/2020 - ASSE A OCCUPAZIONE - QUOTA RT TRAMITE RECUPERO ANTICIPAZIONE - SETTORE PROGRAMMAZIONE FORMAZIONE STRATEGICA - ATTIVITA' PERCORSI E SERVIZI INTEGRATI PER LA CREAZIONE DI IMPRESA E DI LAVORO AUTONOMO A112A - TRASFERIMENTI IMPRESE	1.508,71	0,00	0,00	0,00	0,00	1.508,71		0,00
11 - - -	***** AVANZO DI AMMINISTRAZIONE DELL'ESERCIZIO PRECEDENTE *****	85885	POR FSE 2014/2020 - ASSE A OCCUPAZIONE - QUOTA UE - SETTORE PROGRAMMAZIONE FORMAZIONE STRATEGICA - ATTIVITA' INTERVENTI DI FORMAZIONE A FAVORE DEGLI OCCUPATI A411C - TRASFERIMENTI A IMPRESE	12.226,85	0,00	0,00	0,00	0,00	12.226,85		0,00
11 - - -	***** AVANZO DI AMMINISTRAZIONE DELL'ESERCIZIO PRECEDENTE *****	85886	POR FSE 2014/2020 - ASSE A OCCUPAZIONE - QUOTA STATO - SETTORE PROGRAMMAZIONE FORMAZIONE STRATEGICA - ATTIVITA' INTERVENTI DI FORMAZIONE A FAVORE DEGLI OCCUPATI A411C - TRASFERIMENTI A IMPRESE	8.394,94	0,00	0,00	0,00	0,00	8.394,94		0,00
11 - - -	***** AVANZO DI AMMINISTRAZIONE DELL'ESERCIZIO PRECEDENTE *****	85887	POR FSE 2014/2020 - ASSE A OCCUPAZIONE - QUOTA RT TRAMITE RECUPERO ANTICIPAZIONE - SETTORE PROGRAMMAZIONE FORMAZIONE STRATEGICA - ATTIVITA' INTERVENTI DI FORMAZIONE A FAVORE DEGLI OCCUPATI A411C - TRASFERIMENTI A IMPRESE	3.831,89	0,00	0,00	0,00	0,00	3.831,89		0,00

1)Elenco analitico delle risorse vincolate rappresentate nel prospetto del risultato di amministrazione 2018

Capitolo di entrata	descrizione	Capitolo di spesa	Descr.	Risorse vincolate al 1/1/ 2018	Accertamenti esercizio 2018	Impegni esercizio 2018	Fondo pluriennale vincolato al 31/12/2018	Cancellazione dell'accertamento o eliminazione del vincolo	Risorse vincolate al 01/01/2019	di cui Residui Perenti	Utilizzo risorse vincolate nell'esercizio 2019
				(a)	(b)	(c)	(d)	(e)	(f)=(a)-(b)-(d)-(e)		(h)
11 - - -	***** AVANZO DI AMMINISTRAZIONE DELL'ESERCIZIO PRECEDENTE *****	85889	POR FSE 2014-20 - ASSE A.4.1.1.A - AZIONI DI OUTPLACEMENT. - SETT.GEST.REND-CONTR GR/LI - TRASFERIMENTI A PERSONE GIURIDICHE - QUOTA UE	20.202,00	0,00	0,00	0,00	0,00	20.202,00		0,00
11 - - -	***** AVANZO DI AMMINISTRAZIONE DELL'ESERCIZIO PRECEDENTE *****	85890	POR FSE 2014-20 - ASSE A.4.1.1.A - AZIONI DI OUTPLACEMENT. - SETT.GEST.REND-CONTR GR/LI - TRASFERIMENTI A PERSONE GIURIDICHE - QUOTA STATO	13.870,69	0,00	0,00	0,00	0,00	13.870,69		0,00
11 - - -	***** AVANZO DI AMMINISTRAZIONE DELL'ESERCIZIO PRECEDENTE *****	85891	POR FSE 2014-20 - ASSE A.4.1.1.A - AZIONI DI OUTPLACEMENT. - SETT.GEST.REND-CONTR GR/LI - TRASFERIMENTI A PERSONE GIURIDICHE - QUOTA RT TRAMITE RECUPERO ANTICIPAZIONE	6.331,31	0,00	0,00	0,00	0,00	6.331,31		0,00
11 - - -	***** AVANZO DI AMMINISTRAZIONE DELL'ESERCIZIO PRECEDENTE *****	85892	POR FSE 2014-20 - ASSE A - SCHEDA 2.1.3.A - TIROCINI PROFESSIONISTI - QUOTA STATO - ALTRI TRASFERIMENTI A FAMIGLIE	823,92	0,00	0,00	0,00	0,00	823,92		0,00
11 - - -	***** AVANZO DI AMMINISTRAZIONE DELL'ESERCIZIO PRECEDENTE *****	85893	POR FSE 2014-20 - ASSE A - SCHEDA 2.1.3.A - TIROCINI PROFESSIONISTI - QUOTA UE - ALTRI TRASFERIMENTI A FAMIGLIE	1.200,00	0,00	0,00	0,00	0,00	1.200,00		0,00
11 - - -	***** AVANZO DI AMMINISTRAZIONE DELL'ESERCIZIO PRECEDENTE *****	85894	POR FSE 2014-20 - ASSE A - SCHEDA 2.1.3.A - TIROCINI PROFESSIONISTI - QUOTA REGIONE TRAMITE RECUPERO ANTICIPAZIONE RISORSE UE E STATO - ALTRI TRASFERIMENTI A FAMIGLIE	376,08	0,00	0,00	0,00	0,00	376,08		0,00
12 - - -	***** AVANZO DI AMMINISTRAZIONE DELL'ESERCIZIO PRECEDENTE *****	85897	POR FSE 2014/20 - ASSE A - OCCUPAZIONE - ACQUISTO DI BENI E PRESTAZIONI DI SERVIZI - QUOTA REGIONE - SETTORE LAVORO	14.909,58	0,00	0,00	0,00	0,00	14.909,58		0,00
11 - - -	***** AVANZO DI AMMINISTRAZIONE DELL'ESERCIZIO PRECEDENTE *****	85898	ERASMUS+ - PROGETTO VECTOR - IVA PER ACQUISTO SERVIZI	1.824,45	0,00	0,00	0,00	0,00	1.824,45		0,00
11 - - -	***** AVANZO DI AMMINISTRAZIONE DELL'ESERCIZIO PRECEDENTE *****	85899	ERASMUS+ - PROGETTO VECTOR - SPESE PER ACQUISTO DI SERVIZI	4.250,94	0,00	0,00	0,00	0,00	4.250,94		0,00
11 - - -	***** AVANZO DI AMMINISTRAZIONE DELL'ESERCIZIO PRECEDENTE *****	85900	ERASMUS+ - PROGETTO VECTOR - SPESE PER PERSONALE A TEMPO INDETERMINATO	10.449,10	0,00	0,00	0,00	0,00	10.449,10		0,00
11 - - -	***** AVANZO DI AMMINISTRAZIONE DELL'ESERCIZIO PRECEDENTE *****	85901	PROGRAMMA ERASMUS+ - PROGETTO VECTOR - MISSIONI	2.000,00	0,00	0,00	0,00	0,00	2.000,00		0,00
11 - - -	***** AVANZO DI AMMINISTRAZIONE DELL'ESERCIZIO PRECEDENTE *****	85902	POR FSE 2014-20 ASSE E ASSISTENZA TECNICA QUOTA UE - ACQUISTO HARDWARE - SETTORE AUTORITA' DI GESTIONE DEL POR FSE	29,92	0,00	0,00	0,00	0,00	29,92		0,00
11 - - -	***** AVANZO DI AMMINISTRAZIONE DELL'ESERCIZIO PRECEDENTE *****	85903	POR FSE 2014-20 ASSE E ASSISTENZA TECNICA QUOTA STATO - ACQUISTO HARDWARE - SETTORE AUTORITA' DI GESTIONE DEL POR FSE	29,92	0,00	0,00	0,00	0,00	29,92		0,00
11 - - -	***** AVANZO DI AMMINISTRAZIONE DELL'ESERCIZIO PRECEDENTE *****	85904	PROGRAMMA COMPLEMENTARE DI AZIONE E COESIONE PER LA GOVERNANCE DEI SISTEMI DI GESTIONE E CONTROLLO 2014-2020 - ASSE II - ASSISTENZA TECNICA - CONTROLLI II LIVELLO	162.924,33	0,00	0,00	0,00	0,00	162.924,33		0,00
11 - - -	***** AVANZO DI AMMINISTRAZIONE DELL'ESERCIZIO PRECEDENTE *****	85905	PROGRAMMA COMPLEMENTARE DI AZIONE E COESIONE PER LA GOVERNANCE DEI SISTEMI DI GESTIONE E CONTROLLO 2014-2020 - ASSE II - PERSONALE A TEMPO INDETERMINATO	416.400,00	0,00	0,00	0,00	0,00	416.400,00		0,00
11 - - -	***** AVANZO DI AMMINISTRAZIONE DELL'ESERCIZIO PRECEDENTE *****	85906	POR FSE 2014/20 - ASSE A OCCUPAZIONE - PERCORSI IEFP - TRASFERIMENTI A IMPRESE - QUOTA UE	274.386,71	0,00	0,00	0,00	0,00	274.386,71		0,00
11 - - -	***** AVANZO DI AMMINISTRAZIONE DELL'ESERCIZIO PRECEDENTE *****	85907	POR FSE 2014/20 - ASSE A OCCUPAZIONE - PERCORSI IEFP - TRASFERIMENTI A IMPRESE - QUOTA STATO	188.393,91	0,00	0,00	0,00	0,00	188.393,91		0,00
11 - - -	***** AVANZO DI AMMINISTRAZIONE DELL'ESERCIZIO PRECEDENTE *****	85908	POR FSE 2014/20 - ASSE A OCCUPAZIONE - PERCORSI IEFP - TRASFERIMENTI A IMPRESE - QUOTA REGIONE TRAMITE RECUPERO ANTICIPAZIONE RISORSE UE E STATO	85.992,79	0,00	0,00	0,00	0,00	85.992,79		0,00

1)Elenco analitico delle risorse vincolate rappresentate nel prospetto del risultato di amministrazione 2018

Capitolo di entrata	descrizione	Capitolo di spesa	Descr.	Risorse vincolate al 1/1/ 2018	Accertamenti esercizio 2018	Impegni esercizio 2018	Fondo pluriennale vincolato al 31/12/2018	Cancellazione dell'accertamento o eliminazione del vincolo	Risorse vincolate al 01/01/2019	di cui Residui Perenti	Utilizzo risorse vincolate nell'esercizio 2019
				(a)	(b)	(c)	(d)	(e)	(f)=(a)-(b)-(d)-(e)		(h)
11 - - -	***** AVANZO DI AMMINISTRAZIONE DELL'ESERCIZIO PRECEDENTE *****	85909	POR FSE 2014/2020 - ASSE D'CAPACITA ISTITUZIONALE E AMMINISTRATIVA - ACQUISTO DI BENI E SERVIZI - FORMAZIONE PERSONALE DIPENDENTE - QUOTA UE	441,00	0,00	0,00	0,00	0,00	441,00		0,00
11 - - -	***** AVANZO DI AMMINISTRAZIONE DELL'ESERCIZIO PRECEDENTE *****	85910	POR FSE 2014/2020 - ASSE D'CAPACITA ISTITUZIONALE E AMMINISTRATIVA - ACQUISTO DI BENI E SERVIZI - FORMAZIONE PERSONALE DIPENDENTE - QUOTA STATO	302,90	0,00	0,00	0,00	0,00	302,90		0,00
12 - - -	***** AVANZO DI AMMINISTRAZIONE DELL'ESERCIZIO PRECEDENTE *****	85911	POR FSE 2014/2020 - ASSE D'CAPACITA ISTITUZIONALE E AMMINISTRATIVA - ACQUISTO DI BENI E SERVIZI - FORMAZIONE PERSONALE DIPENDENTE - QUOTA REGIONE	138,20	0,00	0,00	0,00	0,00	138,20		0,00
12 - - -	***** AVANZO DI AMMINISTRAZIONE DELL'ESERCIZIO PRECEDENTE *****	85912	POR FSE 2014/2020 - ASSE B INCLUSIONE SOCIALE E LOTTA ALLA POVERTA' - QUOTA REGIONE - TRASFERIMENTI AD ENTI PUBBLICI	278.322,66	0,00	0,00	0,00	0,00	278.322,66		0,00
11 - - -	***** AVANZO DI AMMINISTRAZIONE DELL'ESERCIZIO PRECEDENTE *****	85913	RIMBORSO COMPETENZE PERSONALE COMANDATO MERCATO DEL LAVORO - POR FSE 2014/2020 - ASSE A - OCCUPAZIONE - QUOTA UE	4.944,84	0,00	0,00	0,00	0,00	4.944,84		0,00
11 - - -	***** AVANZO DI AMMINISTRAZIONE DELL'ESERCIZIO PRECEDENTE *****	85914	RIMBORSO COMPETENZE PERSONALE COMANDATO MERCATO DEL LAVORO - POR FSE 2014/2020 - ASSE A - OCCUPAZIONE - QUOTA STATO	3.395,16	0,00	0,00	0,00	0,00	3.395,16		0,00
11 - - -	***** AVANZO DI AMMINISTRAZIONE DELL'ESERCIZIO PRECEDENTE *****	85915	RIMBORSO COMPETENZE PERSONALE COMANDATO MERCATO DEL LAVORO - POR FSE 2014/2020 - ASSE A - OCCUPAZIONE - QUOTA REGIONE TRAMITE RECUPERO ANTICIPAZIONE RISORSE UE E STATO	1.549,75	0,00	0,00	0,00	0,00	1.549,75		0,00
11 - - -	***** AVANZO DI AMMINISTRAZIONE DELL'ESERCIZIO PRECEDENTE *****	85916	D.LGS 67/2011 TESTO UNICO APPRENDISTATO - AZIONI DI SISTEMA - TRASFERIMENTI AD AMMINISTRAZIONI CENTRALI	747.461,53	0,00	0,00	0,00	0,00	747.461,53		0,00
11 - - -	***** AVANZO DI AMMINISTRAZIONE DELL'ESERCIZIO PRECEDENTE *****	85917	EVENTO ALLUVIONALE LUNIGIANA 2011 - PROGETTAZIONE E REALIZZAZIONE SCUOLE LOTTO 1	97,60	0,00	0,00	0,00	0,00	97,60		0,00
11 - - -	***** AVANZO DI AMMINISTRAZIONE DELL'ESERCIZIO PRECEDENTE *****	85918	SECONDO ACCORDO INTEGRATIVO DELL'ACCORDO DI PROGRAMMA QUADRO PER I BENI E LE ATTIVITA' CULTURALI. TRASFERIMENTI FONDI STATALI A ENTI PUBBLICI.	51.401,04	0,00	0,00	0,00	0,00	51.401,04		0,00
11 - - -	***** AVANZO DI AMMINISTRAZIONE DELL'ESERCIZIO PRECEDENTE *****	85919	QUINTO ACCORDO INTEGRATIVO DELL'ACCORDO DI PROGRAMMA QUADRO PER I BENI E LE ATTIVITA' CULTURALI. TRASFERIMENTI FONDI STATALI A ENTI PUBBLICI	191.720,91	0,00	0,00	0,00	0,00	191.720,91		0,00
11 - - -	***** AVANZO DI AMMINISTRAZIONE DELL'ESERCIZIO PRECEDENTE *****	85920	RIPROGRAMMAZIONE ECONOMIE DERIVANTI DA FONDI STATALI CIPE. TRASFERIMENTO FONDI STATALI AD ISTITUZIONI SOCIALI NON AVENTI FINI DI LUCRO.	5.710,93	0,00	0,00	0,00	0,00	5.710,93		0,00
11 - - -	***** AVANZO DI AMMINISTRAZIONE DELL'ESERCIZIO PRECEDENTE *****	85921	ATTIVITA' DI VALORIZZAZIONE E PROMOZIONE DEL SITO UNESCO "VILLE E GIARDINI MEDICEI IN TOSCANA" PER L'ATTUAZIONE DEL PIANO DI GESTIONE CON IL CONTRIBUTO DEL MIBACT A VALERE SULLA L. 77/2006 - CONTRIBUTI AD ALTRI SOGGETTI	142.083,92	0,00	0,00	0,00	0,00	142.083,92		0,00
11 - - -	***** AVANZO DI AMMINISTRAZIONE DELL'ESERCIZIO PRECEDENTE *****	85924	SPESE PER PRODUZIONI EDITORIALI, GRAFICHE E MULTIMEDIALI MEDIANTE RISORSE DI SPONSORIZZAZIONE DELLE BANCHE TESORIERE	59.824,18	0,00	0,00	0,00	0,00	59.824,18		0,00
11 - - -	***** AVANZO DI AMMINISTRAZIONE DELL'ESERCIZIO PRECEDENTE *****	85925	ACQUISTO RISORSE DIGITALI	46.229,80	0,00	0,00	0,00	0,00	46.229,80		0,00
11 - - -	***** AVANZO DI AMMINISTRAZIONE DELL'ESERCIZIO PRECEDENTE *****	85926	ACQUISTO, INSTALLAZIONE, GESTIONE DI SOFTWARE PER IL PROGETTO CONTI PUBBLICI TERRITORIALI - SPESA IN CONTO CAPITALE (DEL. CIPE N. 19/2008)	689.234,50	0,00	0,00	0,00	0,00	689.234,50		0,00

1)Elenco analitico delle risorse vincolate rappresentate nel prospetto del risultato di amministrazione 2018

Capitolo di entrata	descrizione	Capitolo di spesa	Descr.	Risorse vincolate al 1/1/ 2018	Accertamenti esercizio 2018	Impegni esercizio 2018	Fondo pluriennale vincolato al 31/12/2018	Cancellazione dell'accertamento o eliminazione del vincolo	Risorse vincolate al 01/01/2019	di cui Residui Perenti	Utilizzo risorse vincolate nell'esercizio 2019
				(a)	(b)	(c)	(d)	(e)	(f)=(a)-(b)-(d)-(e)		(h)
11 - - - -	***** AVANZO DI AMMINISTRAZIONE DELL'ESERCIZIO PRECEDENTE *****	85927	FONDO DI PREMIALITA' SPESE FINALIZZATE AL RAFFORZAMENTO DELL'ATTIVITA' DEI NUCLEI REGIONALI FACENTI PARTE DEL PROGETTO MINISTERIALE CONTI PUBBLICI TERRITORIALI (DEL. CIPE N.19/2008)	421.163,61	0,00	0,00	0,00	0,00	421.163,61		0,00
11 - - - -	***** AVANZO DI AMMINISTRAZIONE DELL'ESERCIZIO PRECEDENTE *****	85938	PROGETTO C.P.T. - QUOTA RETRIBUZIONE	43.331,59	0,00	0,00	0,00	0,00	43.331,59		0,00
11 - - - -	***** AVANZO DI AMMINISTRAZIONE DELL'ESERCIZIO PRECEDENTE *****	85939	PROGETTO C.P.T. - QUOTA CONTRIBUTI	12.736,35	0,00	0,00	0,00	0,00	12.736,35		0,00
11 - - - -	***** AVANZO DI AMMINISTRAZIONE DELL'ESERCIZIO PRECEDENTE *****	85940	PROGETTO C.P.T. - QUOTA IRAP	3.875,99	0,00	0,00	0,00	0,00	3.875,99		0,00
11 - - - -	***** AVANZO DI AMMINISTRAZIONE DELL'ESERCIZIO PRECEDENTE *****	85946	SPESE PER RIDUZIONE DEBITO (ART. 16, C. 12 BIS DL 95/2012, CONV CON L 135/2012)	3.032.579,85	0,00	0,00	0,00	0,00	3.032.579,85		0,00
11 - - - -	***** AVANZO DI AMMINISTRAZIONE DELL'ESERCIZIO PRECEDENTE *****	85947	PARTICIPAZIONE DEGLI ENTI LOCALI ALL'ATTIVITA' DI ACCERTAMENTO DEI TRIBUTI REGIONALI AI SENSI DELL'ART. 14 DELLA L.R. N. 68/2011	4.909,09	0,00	0,00	0,00	0,00	4.909,09		0,00
11 - - - -	***** AVANZO DI AMMINISTRAZIONE DELL'ESERCIZIO PRECEDENTE *****	85948	ACCANTONAMENTO FONDI VINCOLATI A SEGUITO DI ECONOMIE SU IMPEGNI PERENTI NON RIASSEGNATE - SPESE CORRENTI	4.349.686,71	0,00	0,00	0,00	0,00	4.349.686,71		0,00
11 - - - -	***** AVANZO DI AMMINISTRAZIONE DELL'ESERCIZIO PRECEDENTE *****	85949	ACCANTONAMENTO FONDI VINCOLATI A SEGUITO DI ECONOMIE SU IMPEGNI PERENTI NON RIASSEGNATE - SPESE DI INVESTIMENTO	8.057.327,08	0,00	0,00	0,00	0,00	8.057.327,08		0,00
11 - - - -	***** AVANZO DI AMMINISTRAZIONE DELL'ESERCIZIO PRECEDENTE *****	85951	FAS 2007/2013 - RISORSE DA RIPARTIRE	856.832,96	0,00	0,00	0,00	0,00	856.832,96		0,00
11 - - - -	***** AVANZO DI AMMINISTRAZIONE DELL'ESERCIZIO PRECEDENTE *****	85954	UTILIZZO RECUPERE E RIMBORSI DERIVANTI DA ECONOMIE SU SOMME A DESTINAZIONE VINCOLATA RELATIVE A FONDI PAR FAS 2007/2013 (DELIBERA CIPE 166/07)	2.096,47	0,00	0,00	0,00	0,00	2.096,47		0,00
11 - - - -	***** AVANZO DI AMMINISTRAZIONE DELL'ESERCIZIO PRECEDENTE *****	85955	UTILIZZO DEGLI INTROITI DERIVANTI DA ACCORDI TRANSATTIVI RELATIVI A CONTRATTI DERIVATI A SEGUITO DI RINUNCIA ALLE AZIONI LEGALI	7.550.000,00	0,00	0,00	0,00	0,00	7.550.000,00		0,00
11 - - - -	***** AVANZO DI AMMINISTRAZIONE DELL'ESERCIZIO PRECEDENTE *****	85958	FAS 2007/2013 - ASSISTENZA TECNICA - SPESE PER MISSIONI ED ALTRE SPESE DEL PERSONALE"	187,87	0,00	0,00	0,00	0,00	187,87		0,00
11 - - - -	***** AVANZO DI AMMINISTRAZIONE DELL'ESERCIZIO PRECEDENTE *****	85971	PROGRAMMA ERASMUS PLUS - PROGETTO EWASTER - MISSIONI	15.735,00	0,00	0,00	0,00	0,00	15.735,00		0,00
11 - - - -	***** AVANZO DI AMMINISTRAZIONE DELL'ESERCIZIO PRECEDENTE *****	85972	L'INTEGRAZIONE DI CITTADINI DI PAESI TERZI - PROGETTO "PER UN SISTEMA TOSCANO ANTIDISCRIMINAZIONE" - QUOTA UE - TRASFERIMENTI CORRENTI AI PARTNERS ALTRI SOGGETTI - AVVISO PUBBLICO 2012	511,67	0,00	0,00	0,00	0,00	511,67		0,00
11 - - - -	***** AVANZO DI AMMINISTRAZIONE DELL'ESERCIZIO PRECEDENTE *****	85974	L'INTEGRAZIONE DI CITTADINI DI PAESI TERZI - PROGETTO "PER UN SISTEMA TOSCANO ANTIDISCRIMINAZIONE" - QUOTA COFINANZIAMENTO STATALE - TRASFERIMENTI CORRENTI AI PARTNERS ENTI PUBBLICI - AVVISO PUBBLICO 2012	2.382,11	0,00	0,00	0,00	0,00	2.382,11		0,00
11 - - - -	***** AVANZO DI AMMINISTRAZIONE DELL'ESERCIZIO PRECEDENTE *****	85975	L'INTEGRAZIONE DI CITTADINI DI PAESI TERZI - PROGETTO "PER UN SISTEMA TOSCANO ANTIDISCRIMINAZIONE" - QUOTA COFINANZIAMENTO STATALE - TRASFERIMENTI CORRENTI AI PARTNERS ALTRI SOGGETTI - AVVISO PUBBLICO 2012	511,67	0,00	0,00	0,00	0,00	511,67		0,00

1)Elenco analitico delle risorse vincolate rappresentate nel prospetto del risultato di amministrazione 2018

Capitolo di entrata	descrizione	Capitolo di spesa	Descr.	Risorse vincolate al 1/1/ 2018	Accertamenti esercizio 2018	Impegni esercizio 2018	Fondo pluriennale vincolato al 31/12/2018	Cancellazione dell'accertamento o eliminazione del vincolo	Risorse vincolate al 01/01/2019	di cui Residui Perenti	Utilizzo risorse vincolate nell'esercizio 2019
				(a)	(b)	(c)	(d)	(e)	(f)=(a)-(b)-(d)-(e)		(h)
11 - - - -	***** AVANZO DI AMMINISTRAZIONE DELL'ESERCIZIO PRECEDENTE *****	85977	IL F. FONDO EUROPEO PER L'INTEGRAZIONE DI CITTADINI DI PAESI TERZI - PROGETTO PER UN SISTEMA TOSCANO ANTIDISCRIMINAZIONE - QUOTA UE - TRASFERIMENTI CORRENTI A PARTNERS ENTI PUBBLICI - AVVISO PUBBLICO 2012	2.382,11	0,00	0,00	0,00	0,00	2.382,11		0,00
11 - - - -	***** AVANZO DI AMMINISTRAZIONE DELL'ESERCIZIO PRECEDENTE *****	85978	PROGRAMMA ENPI CBCMED-PROGETTO EURO -MEDITERRANEAN GREEN JOBS - EGREJOB - TRASFERIMENTI CORRENTI A PARTNER ITALIANI QUOTA UE	58.587,51	0,00	0,00	0,00	0,00	58.587,51		0,00
11 - - - -	***** AVANZO DI AMMINISTRAZIONE DELL'ESERCIZIO PRECEDENTE *****	85982	PROGRAMMA ENPI CBCMED-PROGETTO EURO -MEDITERRANEAN GREEN JOBS - EGREJOB - TRASFERIMENTI CORRENTI A PARTNER EXTRA-EUROPEI QUOTA UE	24.286,58	0,00	0,00	0,00	0,00	24.286,58		0,00
11 - - - -	***** AVANZO DI AMMINISTRAZIONE DELL'ESERCIZIO PRECEDENTE *****	85983	PROGETTO IMPACT - PC TRANSFRONTALIERA ITALIA FRANCIA MARITTIMO 2014-2020. SPESE PER IL PERSONALE - QUOTA UE.	4.007,84	0,00	0,00	0,00	0,00	4.007,84		0,00
11 - - - -	***** AVANZO DI AMMINISTRAZIONE DELL'ESERCIZIO PRECEDENTE *****	85984	PROGETTO IMPACT - PC TRANSFRONTALIERA ITALIA FRANCIA MARITTIMO 2014-2020. QUOTA RETRIBUZIONE (UE 85%)	8.639,40	0,00	1.664,23	0,00	0,00	6.975,17		0,00
11 - - - -	***** AVANZO DI AMMINISTRAZIONE DELL'ESERCIZIO PRECEDENTE *****	85985	PROGETTO IMPACT - PC TRANSFRONTALIERA ITALIA FRANCIA MARITTIMO 2014-2020. QUOTA ONERI (UE 85%)	1.317,62	0,00	0,00	0,00	0,00	1.317,62		0,00
11 - - - -	***** AVANZO DI AMMINISTRAZIONE DELL'ESERCIZIO PRECEDENTE *****	85986	PROGETTO IMPACT - PC TRANSFRONTALIERA ITALIA FRANCIA MARITTIMO 2014-2020. QUOTA IRAP (UE 85%)	734,23	0,00	0,00	0,00	0,00	734,23		0,00
11 - 32005 - 32038 - -	***** AVANZO DI AMMINISTRAZIONE DELL'ESERCIZIO PRECEDENTE ***** FONDO REGIONALE PER L'OCCUPAZIONE DEI DISABILI. ***** RIMBORSI,RECUPERI E RESTITUZIONI DI FONDI VINCOLATI - RISORSE CORRENTI *****	85988	RISORSE DEL FONDO REGIONALE PER L'OCCUPAZIONE DEI DISABILI DA TRASFERIRE ALL'AGENZIA REGIONALE TOSCANA PER L'IMPIEGO PER LO SVOLGIMENTO DELLE FUNZIONI DI CUI ALLA LETT. O) DELL'ART. 21 QUATER DELLA L.R. 32/2002	6.151.209,27	4.718.165,48	5.087.158,69	0,00	0,00	5.782.216,06		0,00
11 - - - -	***** AVANZO DI AMMINISTRAZIONE DELL'ESERCIZIO PRECEDENTE *****	85990	STUDI IN MATERIA DI VALUTAZIONE AMBIENTALE STRATEGICA A SUPPORTO DELLA PROGRAMMAZIONE DI SETTORE FONDI DERIVANTI DALLA GESTIONE	12.350,00	0,00	0,00	0,00	0,00	12.350,00		0,00
11 - - - -	***** AVANZO DI AMMINISTRAZIONE DELL'ESERCIZIO PRECEDENTE *****	85997	COMMISSARIALE LAGUNA DI ORBETELLO - SPESE CORRENTI FINALIZZATE ALLA GESTIONE DEL SISTEMA ALGALE- SPESE PER MANUTENZIONI	6.015,00	0,00	6.014,60	0,00	0,00	0,40		0,00
11 - - - -	***** AVANZO DI AMMINISTRAZIONE DELL'ESERCIZIO PRECEDENTE *****	86019	TRASFERIMENTO RISORSE PER REALIZZAZIONE DEGLI INTERVENTI DI MITIGAZIONE DEL RISCHIO IDROGEOLOGICO - ACCORDO MATTM R.T. (L. 296/2006 E 244/2007)	18.038.404,56	0,00	1.576.000,00	0,00	0,00	16.462.404,56		0,00
11 - - - -	***** AVANZO DI AMMINISTRAZIONE DELL'ESERCIZIO PRECEDENTE *****	86021	FONDI DERIVANTI DALLA GESTIONE COMMISSARIALE LAGUNA DI ORBETELLO - SPESE IN CONTO CAPITALE FINALIZZATE ALLA MANUTENZIONE NATANTI	54.046,00	0,00	17.446,00	0,00	0,00	36.600,00		0,00
11 - - - -	***** AVANZO DI AMMINISTRAZIONE DELL'ESERCIZIO PRECEDENTE *****	86022	EVENTO ALLUVIONALE 2011 - RICOSTRUZIONE PONTI DISTRUTTI - CONTRIBUTI A ENTI LOCALI	100.000,00	0,00	0,00	0,00	0,00	100.000,00		0,00
11 - - - -	***** AVANZO DI AMMINISTRAZIONE DELL'ESERCIZIO PRECEDENTE *****	86027	EVENTO ALLUVIONALE LUNIGIANA 2011 - PROGETTAZIONE E REALIZZAZIONE SCUOLE LOTTO 1	31.866,40	0,00	0,00	0,00	0,00	31.866,40		0,00
11 - - - -	***** AVANZO DI AMMINISTRAZIONE DELL'ESERCIZIO PRECEDENTE *****	86032	PROGRAMMA GARANZIA GIOVANI 2014-15 MISURA 2-B REINSERIMENTO GIOVANI 15-18 ANNI IN PERCORSI FORMATIVI - TRASFERIMENTI CORRENTI AD ENTI DELLE AMMINISTRAZIONI LOCALI - COFINANZIAMENTO UE	15.665,25	0,00	0,00	0,00	0,00	15.665,25		0,00
11 - - - -	***** AVANZO DI AMMINISTRAZIONE DELL'ESERCIZIO PRECEDENTE *****	90000	SPESE DI INVESTIMENTO IN EMERGENZA PER EVENTI CALAMITOSI. FONDI STATALI	457.491,81	0,00	442.405,73	0,00	0,00	15.086,08		0,00
11 - - - -	***** AVANZO DI AMMINISTRAZIONE DELL'ESERCIZIO PRECEDENTE *****	90002	SPESE PER INDAGINI DI MICROZONAZIONE SISMICA - ART. 11 D.L. 39/2009	268.886,49	0,00	263.480,99	0,00	0,00	5.405,50		0,00

1)Elenco analitico delle risorse vincolate rappresentate nel prospetto del risultato di amministrazione 2018

Capitolo di entrata	descrizione	Capitolo di spesa	Descr.	Risorse vincolate al 1/1/ 2018	Accertamenti esercizio 2018	Impegni esercizio 2018	Fondo pluriennale vincolato al 31/12/2018	Cancellazione dell'accertamento o eliminazione del vincolo	Risorse vincolate al 01/01/2019	di cui Residui Perenti	Utilizzo risorse vincolate nell'esercizio 2019
				(a)	(b)	(c)	(d)	(e)	(f)=(a)-(b)-(d)-(e)		(h)
11 - - -	***** AVANZO DI AMMINISTRAZIONE DELL'ESERCIZIO PRECEDENTE *****	90005	PROGETTO RIDUZIONE DEL RISCHIO SISMICO - QUOTA RETRIBUZIONE.	40.621,07	0,00	40.557,53	0,00	0,00	63,54		0,00
11 - - -	***** AVANZO DI AMMINISTRAZIONE DELL'ESERCIZIO PRECEDENTE *****	90006	PROGETTO RIDUZIONE RISCHIO SISMICO - QUOTA ONERI	11.169,37	0,00	10.374,28	0,00	0,00	795,09		0,00
11 - - -	***** AVANZO DI AMMINISTRAZIONE DELL'ESERCIZIO PRECEDENTE *****	90007	PROGETTO RIDUZIONE RISCHIO SISMICO - QUOTA IRAP	3.452,79	0,00	3.259,36	0,00	0,00	193,43		0,00
11 - - -	***** AVANZO DI AMMINISTRAZIONE DELL'ESERCIZIO PRECEDENTE *****	90013	ATTIVITA' DI ISTRUTTORIA DI VALUTAZIONE DEGLI IMPATTI AMBIENTALI - QUOTA RETRIBUZIONE	87.139,29	0,00	74.384,38	0,00	0,00	12.754,91		0,00
11 - - -	***** AVANZO DI AMMINISTRAZIONE DELL'ESERCIZIO PRECEDENTE *****	90014	ATTIVITA' DI ISTRUTTORIA DI VALUTAZIONE DEGLI IMPATTI AMBIENTALI - QUOTA ONERI	24.276,05	0,00	20.749,30	0,00	0,00	3.526,75		0,00
11 - - -	***** AVANZO DI AMMINISTRAZIONE DELL'ESERCIZIO PRECEDENTE *****	90015	ATTIVITA' DI ISTRUTTORIA DI VALUTAZIONE DEGLI IMPATTI AMBIENTALI - QUOTA IRAP	7.406,85	0,00	6.301,30	0,00	0,00	1.105,55		0,00
11 - - -	***** AVANZO DI AMMINISTRAZIONE DELL'ESERCIZIO PRECEDENTE *****	90017	PROGETTO PER L'AUTONOMIA DEI GIOVANI - CONTRIBUTI DI EMANCIPAZIONE PER L'AFFITTO	1.315.480,00	0,00	1.100.030,00	0,00	0,00	215.450,00		0,00
11 - - -	***** AVANZO DI AMMINISTRAZIONE DELL'ESERCIZIO PRECEDENTE *****	90075	SPESE PER IL FUNZIONAMENTO DELL'UFFICIO DELLA CONSIGLIERA REGIONALE DI PARITA'	7.993,69	0,00	5.928,19	0,00	0,00	2.065,50		0,00
11 - - -	***** AVANZO DI AMMINISTRAZIONE DELL'ESERCIZIO PRECEDENTE *****	90076	VERSAMENTO IRAP RELATIVO ALLE INDENNITA' DELLE CONSIGLIERE DI PARITA' AI SENSI DELL'ART 17, COMMA 2 DEL DL 198/2006	413,10	0,00	321,30	0,00	0,00	91,80		0,00
11 - - -	***** AVANZO DI AMMINISTRAZIONE DELL'ESERCIZIO PRECEDENTE *****	90109	PROGETTO EUROPEO HORIZON 2020 URBAN WASTE - N. 690452 - SPESE PER MISSIONI	1.000,00	0,00	441,23	0,00	0,00	558,77		0,00
11 - - -	***** AVANZO DI AMMINISTRAZIONE DELL'ESERCIZIO PRECEDENTE *****	93008	F.N.P.S. - AZIONI DI SOSTEGNO A FAVORE DELLE PERSONE IN SITUAZIONE DI MARGINALITA' E POVERTA' ESTREMA - TRASF. CORRENTI A ENTI PUBBLICI	30.290,79	0,00	29.788,73	0,00	0,00	502,06		0,00
11 - - -	***** AVANZO DI AMMINISTRAZIONE DELL'ESERCIZIO PRECEDENTE *****	93024	FINANZIAMENTO BACINO DI RILIEVO NAZIONALE FIUME ARNO- (FINANZ. STATALE)	216.700,00	0,00	213.350,00	0,00	0,00	3.350,00		0,00
11 - - -	***** AVANZO DI AMMINISTRAZIONE DELL'ESERCIZIO PRECEDENTE *****	93034	DELIBERA CIPE 138/2006. RIPROGRAMMAZIONE ECONOMIE PER ULTERIORE FINANZIAMENTO DI INTERVENTI DA INSERIRE NELL'APQ DIFESA DEL SUOLO	15.695,41	0,00	14.878,31	0,00	0,00	817,10		0,00
11 - - -	***** AVANZO DI AMMINISTRAZIONE DELL'ESERCIZIO PRECEDENTE *****	93043	OBBLIGO FORMATIVO - INIZIATIVE CON FINANZIAMENTO STATALE	73.776,30	0,00	68.497,90	0,00	0,00	5.278,40		0,00
11 - - -	***** AVANZO DI AMMINISTRAZIONE DELL'ESERCIZIO PRECEDENTE *****	93045	INTERVENTI STRAORDINARI DI FORMAZIONE AI SENSI DELL'ART. 11 COMMA 7 DEL DLDS 81/2008 IN MATERIA DI SALUTE E SICUREZZA SUI LUOGHI DI LAVORO	1.368.400,12	0,00	1.353.403,99	0,00	0,00	14.996,13		0,00
11 - - -	***** AVANZO DI AMMINISTRAZIONE DELL'ESERCIZIO PRECEDENTE *****	93046	L. 236-93 INTERVENTI URGENTI A SOSTEGNO DELL'OCCUPAZIONE - FINANZIAMENTO STATALE	534.938,03	0,00	469.426,58	0,00	0,00	65.511,45		0,00
12 - - -	***** AVANZO DI AMMINISTRAZIONE DELL'ESERCIZIO PRECEDENTE *****	93050	POR FSE 2014/2020 - ASSE C ISTRUZIONE E FORMAZIONE -QUOTA RT - SETTORE Programmazione Formazione Strategica - Azione Rafforzamento Istituti Tecnici e Professionali - C.3.2.2.A	78.539,56	0,00	78.060,82	0,00	0,00	478,74		0,00
12 - - -	***** AVANZO DI AMMINISTRAZIONE DELL'ESERCIZIO PRECEDENTE *****	93051	POR FSE 2014/2020 - ASSE A OCCUPAZIONE -QUOTA REGIONE - SETTORE ISTRUZIONE E EDUCAZIONE - TRASFERIMENTI ALTRI SOGGETTI	50.214,42	0,00	45.244,64	0,00	0,00	4.969,78		0,00
11 - - -	***** AVANZO DI AMMINISTRAZIONE DELL'ESERCIZIO PRECEDENTE *****	93052	INTERVENTI FORMATIVI IN MATERIA DI DIRITTO - DOVERE - FINANZIAMENTO STATALE	766.782,86	0,00	750.180,44	0,00	0,00	16.602,42		0,00
12 - - -	***** AVANZO DI AMMINISTRAZIONE DELL'ESERCIZIO PRECEDENTE *****	93053	POR FSE 2014/2020 - ASSE C ISTRUZIONE E FORMAZIONE - SETTORE PROGRAMMAZIONE FORMAZIONE STRATEGICA - ATTIVITA' QUALIFICHE - C311A - TRASFERIMENTI IMPRESE - QUOTA RT	242.698,51	0,00	242.179,52	0,00	0,00	518,99		0,00

1)Elenco analitico delle risorse vincolate rappresentate nel prospetto del risultato di amministrazione 2018

Capitolo di entrata	descrizione	Capitolo di spesa	Descr.	Risorse vincolate al 1/1/ 2018	Accertamenti esercizio 2018	Impegni esercizio 2018	Fondo pluriennale vincolato al 31/12/2018	Cancellazione dell'accertamento o eliminazione del vincolo	Risorse vincolate al 01/01/2019	di cui Residui Perenti	Utilizzo risorse vincolate nell'esercizio 2019
				(a)	(b)	(c)	(d)	(e)	(f)=(a)-(b)-(d)-(e)		(h)
11 - - -	***** AVANZO DI AMMINISTRAZIONE DELL'ESERCIZIO PRECEDENTE *****	93079	EVENTI CALAMITOSI PROVINCE DI LUCCA E MASSA CARRARA OTT - NOV 2010 - OPCM 3925/2011	44.450,90	0,00	14.040,95	0,00	0,00	30.409,95		0,00
11 - - -	***** AVANZO DI AMMINISTRAZIONE DELL'ESERCIZIO PRECEDENTE *****	93083	SPESE PER INDAGINI DI MICROZONAZIONE SISMICA - ART. 11 D.L. 39/2009	34.005,69	0,00	29.755,69	0,00	0,00	4.250,00		0,00
11 - - -	***** AVANZO DI AMMINISTRAZIONE DELL'ESERCIZIO PRECEDENTE *****	93084	SPESE PER INTERVENTI STRUTTURALI DI RIDUZIONE DEL RISCHIO SISMICO SU EDIFICI DI PROPRIETA' DI FAMIGLIE - ART. 11 D.L. 39/2009	95.000,00	0,00	29.652,34	0,00	0,00	65.347,66		0,00
11 - - -	***** AVANZO DI AMMINISTRAZIONE DELL'ESERCIZIO PRECEDENTE *****	93114	ATTIVITA' DI FORMAZIONE IN MATERIA DI PROGRAMMAZIONE E VALUTAZIONE PER RACCORDO CON IL NURV	128,90	0,00	0,00	0,00	0,00	128,90		0,00
11 - - -	***** AVANZO DI AMMINISTRAZIONE DELL'ESERCIZIO PRECEDENTE *****	93135	SIP - SISTEMA INFORMATIVO NAZIONALE SU INTERVENTI E SERVIZI SOCIALI FINALIZZATO AL CONTRASTO DELLA POVERTA' E DELL'ESCLUSIONE SOCIALE - TRASFERIMENTO AD ALTRI SOGGETTI	40.000,00	0,00	15.000,00	0,00	0,00	25.000,00		0,00
11 - - -	***** AVANZO DI AMMINISTRAZIONE DELL'ESERCIZIO PRECEDENTE *****	93141	FONDI POLITICHE PER LA FAMIGLIA - TRASFERIMENTO AD ALTRI SOGGETTI	91.068,62	0,00	30.450,00	0,00	0,00	60.618,62		0,00
11 - - -	***** AVANZO DI AMMINISTRAZIONE DELL'ESERCIZIO PRECEDENTE *****	93172	PROGRAMMA DI RIQUALIFICAZIONE URBANA PER ALLOGGI A CANONE SOSTENIBILE - PARTECIPAZIONE FINANZIARIA DELLA REGIONE TOSCANA (D.M. 26 MARZO 2008 N. 2295)	52.163,94	0,00	28.034,84	0,00	0,00	24.129,10		0,00
11 - - -	***** AVANZO DI AMMINISTRAZIONE DELL'ESERCIZIO PRECEDENTE *****	93189	PROMOZIONE INTERVENTI FINALIZZATI AL RISPARMIO E RECUPERO DI ENERGIA PER LE MIGLIORI UTILIZZAZ. GEOTERMICHE, TUTELA AMBIENTALE TERRITORI INTERESS. INSEDIAMENTI IMPIANTI GEOTERMICI	10.890,29	0,00	9.855,62	0,00	0,00	1.034,67		0,00
11 - - -	***** AVANZO DI AMMINISTRAZIONE DELL'ESERCIZIO PRECEDENTE *****	93194	SPESE PER PIANO INTERVENTI PER ELIMINAZIONE RISCHI DERIVANTI DA DISSESTI IDROLOGICI E MOVIMENTI FRANOSI-FINANZIAM. STATALE	28.752,52	0,00	0,00	0,00	0,00	28.752,52		0,00
11 - - -	***** AVANZO DI AMMINISTRAZIONE DELL'ESERCIZIO PRECEDENTE *****	93207	FONDO SOLIDARIETA' NAZIONALE - RIPRISTINO OPERE PUBBLICHE DI BONIFICA DANNEGGIATE DALLE PIOGGE ALLUVIONALI DEL DICEMBRE 2008 IN PROVINCIA DI AREZZO E GROSSETO	16.536,88	0,00	0,00	0,00	0,00	16.536,88		0,00
11 - - -	***** AVANZO DI AMMINISTRAZIONE DELL'ESERCIZIO PRECEDENTE *****	93216	FONDO NAZIONALE PER LA MONTAGNA	769.903,34	0,00	729.511,59	0,00	0,00	40.391,75		0,00
12 - - -	***** AVANZO DI AMMINISTRAZIONE DELL'ESERCIZIO PRECEDENTE *****	93240	POR FESR 2014/2020 INCENTIVI ALL'ACQUISTO DI SERVIZI DI SUPPORTO ALL'INTERNAZIONALIZZAZIONE IN FAVORE DELLE PMI AZIONE 3.4.2 - QUOTA REGIONE	450.715,14	0,00	338.235,52	0,00	84.390,36	28.089,26		0,00
12 - - -	***** AVANZO DI AMMINISTRAZIONE DELL'ESERCIZIO PRECEDENTE *****	93245	POR FESR 2014/2020 INCENTIVI PER L'EFFICIENTAMENTO DEGLI IMMOBILI E DEI PROCESSI PRODUTTIVI DELLE IMPRESE - INTERVENTI DI EFFICIENTAMENTO ENERGETICO DEI PROCESSI PRODUTTIVI - AZIONE 4.2.1 A.2 - QUOTA REGIONE	24.970,50	0,00	22.651,25	0,00	0,00	2.319,25		0,00
12 - - -	***** AVANZO DI AMMINISTRAZIONE DELL'ESERCIZIO PRECEDENTE *****	93290	POR FSE 2014/2020 - ASSE D'CAPACITA' ISTITUZIONALE E AMMINISTRATIVA - ACQUISTO DI BENI E SERVIZI - QUOTA REGIONE	14.113,71	0,00	13.822,80	0,00	0,00	290,91		0,00
11 - - -	***** AVANZO DI AMMINISTRAZIONE DELL'ESERCIZIO PRECEDENTE *****	93363	SPESE PER SPERIMENTAZIONE DI BUONE PRATICHE NEL SETTORE DELL'IMMIGRAZIONE (FINANZIAMENTO STATALE)	1.981,86	0,00	0,00	0,00	0,00	1.981,86		0,00
12 - - -	***** AVANZO DI AMMINISTRAZIONE DELL'ESERCIZIO PRECEDENTE *****	93412	FEAMIP 2014/2020 - MISURA DI ASSISTENZA TECNICA - QUOTA DI COFINANZIAMENTO REGIONALE PER SPESE DI NATURA CORRENTE - MISSIONI PERSONALE DIPENDENTE	89,89	0,00	0,00	0,00	0,00	89,89		0,00
12 - - -	***** AVANZO DI AMMINISTRAZIONE DELL'ESERCIZIO PRECEDENTE *****	93420	POR FSE 2014/2020 - ASSE A OCCUPAZIONE SETTORE WELFARE - SERVIZIO CIVILE - QUOTA ASSICURATIVA - QUOTA REGIONE	16.608,28	0,00	7.798,59	0,00	0,00	8.809,69		0,00

1)Elenco analitico delle risorse vincolate rappresentate nel prospetto del risultato di amministrazione 2018

Capitolo di entrata	descrizione	Capitolo di spesa	Descr.	Risorse vincolate al 1/1/ 2018	Accertamenti esercizio 2018	Impegni esercizio 2018	Fondo pluriennale vincolato al 31/12/2018	Cancellazione dell'accertamento o eliminazione del vincolo	Risorse vincolate al 01/01/2019	di cui Residui Perenti	Utilizzo risorse vincolate nell'esercizio 2019
				(a)	(b)	(c)	(d)	(e)	(f)=(a)-(b)-(d)-(e)		(h)
11 - - - -	***** AVANZO DI AMMINISTRAZIONE DELL'ESERCIZIO PRECEDENTE *****	93514	EVENTO ALLUVIONALE LUNIGIANA 2011 - TRASFERIMENTI CORRENTI A ENTI LOCALI PER BENEFICI VOLONTARIATO, SPESE SOCCORSO E SOMME URGENZE	47.840,74	0,00	40.632,00	0,00	0,00	7.208,74		0,00
11 - - - -	***** AVANZO DI AMMINISTRAZIONE DELL'ESERCIZIO PRECEDENTE *****	93524	PROGRAMMA DI COOPERAZIONE INTERREG V-A ITALIA FRANCIA MARITTIMO 2014/2020. PROGETTO MAREGOT. MISSIONI QUOTA UE	838,07	0,00	0,00	0,00	0,00	838,07		0,00
11 - - - -	***** AVANZO DI AMMINISTRAZIONE DELL'ESERCIZIO PRECEDENTE *****	93535	SPESE PER IL FUNZIONAMENTO DELL'UFFICIO DELLA CONSIGLIERA REGIONALE DI PARITA'	675,00	0,00	0,00	0,00	0,00	675,00		0,00
11 - - - -	***** AVANZO DI AMMINISTRAZIONE DELL'ESERCIZIO PRECEDENTE *****	93536	VERSAMENTO IRAP RELATIVO ALLE INDENNITA' DELLE CONSIGLIERE DI PARITA' AI SENSI DELL'ART 17, COMMA 2 DEL DL 198/2006	57,38	0,00	0,00	0,00	0,00	57,38		0,00
11 - - - -	***** AVANZO DI AMMINISTRAZIONE DELL'ESERCIZIO PRECEDENTE *****	93537	COMPLETAMENTO INTERVENTI CONSEGUENTI AGLI EVENTI CALAMITOSI GIUGNO 1996.	105.308,27	0,00	0,00	0,00	0,00	105.308,27		0,00
11 - - - -	***** AVANZO DI AMMINISTRAZIONE DELL'ESERCIZIO PRECEDENTE *****	93546	INTERVENTO ADEGUAMENTO IDRALICO CANALE SCOLAMTORE D'ARNO - FONDI STATALI RIVERSATI DALLA PROVINCIA DI PISA	514.599,09	0,00	496.487,16	0,00	0,00	18.111,93		0,00
11 - - - -	***** AVANZO DI AMMINISTRAZIONE DELL'ESERCIZIO PRECEDENTE *****	93551	POR FESR 2014/2020 INTERVENTI PER L'EFFICIENTAMENTO DEGLI IMMOBILI E DEI PROCESSI PRODUTTIVI DELLE IMPRESE - INTERVENTI DI EFFICIENTAMENTO ENERGETICO NEGLI IMMOBILI SEDE DELLE IMPRESE - AZIONE 4.2.1 A.1 - QUOTA REGIONE - RECUPERO ORGANISMI INTERMEDI	230.996,76	0,00	154.827,57	0,00	67.794,71	8.374,48		0,00
11 - - - -	***** AVANZO DI AMMINISTRAZIONE DELL'ESERCIZIO PRECEDENTE *****	93553	POR FESR 2014/2020 4.1.1 URBANO - QUOTA REGIONE - RECUPERO ORGANISMI INTERMEDI	25.639,95	0,00	25.612,95	0,00	0,00	27,00		0,00
11 - - - -	***** AVANZO DI AMMINISTRAZIONE DELL'ESERCIZIO PRECEDENTE *****	98041	POT ITALIA-FRANCIA MARITTIMO 2007-2013. ASSISTENZA TECNICA - FONDI FESR - SPESE MISSIONI - QUOTA UE E STATO - TRASFERIMENTI CORRENTI	2.711,30	0,00	0,00	0,00	0,00	2.711,30		0,00
11 - - - -	***** AVANZO DI AMMINISTRAZIONE DELL'ESERCIZIO PRECEDENTE *****	98060	ACCORDO DI PROGRAMMA QUADRO IN MATERIA DI SOCIETA' DELL'INFORMAZIONE IV ATTO INTEGRATIVO DEL 18/12/2009 - TRASFERIMENTO EELL	8.402,00	0,00	0,00	0,00	0,00	8.402,00		0,00
90157 - - - -	***** AVANZO DI AMMINISTRAZIONE DELL'ESERCIZIO PRECEDENTE *****	98061	TRASFERIMENTI DELLO STATO PER LA CREAZIONE DEL CENTRO DI MONITORAGGIO REGIONALE DELLA SICUREZZA STRADALE REGIONALE DELLA SICUREZZA STRADALE	0,00	16.000,00	15.729,59	0,00	0,00	270,41		0,00
11 - 90103 - - -	***** AVANZO DI AMMINISTRAZIONE DELL'ESERCIZIO PRECEDENTE *****	98160	POR FSE 2014/2020 - ASSE D CAPACITA' ISTITUZIONALE E AMMINISTRATIVA - ACQUISTO DI BENI E SERVIZI - QUOTA STATO	199,29	30.283,13	30.283,13	0,00	0,00	199,29		0,00
11 - 90101 - - -	***** AVANZO DI AMMINISTRAZIONE DELL'ESERCIZIO PRECEDENTE *****	98172	POR FSE 2014-2020 - ASSE A - SCHEDA 2.1.3.A - TIROCINI PROFESSIONISTI - QUOTA UE - TRASFERIMENTI AD ALTRE IMPRESE	1.050,00	34.800,00	34.800,00	0,00	0,00	1.050,00		0,00
11 - 90103 - - -	***** AVANZO DI AMMINISTRAZIONE DELL'ESERCIZIO PRECEDENTE *****	98173	POR FSE 2014-2020 - ASSE A - SCHEDA 2.1.3.A - TIROCINI PROFESSIONISTI - QUOTA STATO - TRASFERIMENTI AD ALTRE IMPRESE	8.548,17	23.893,68	23.893,68	0,00	0,00	8.548,17		0,00
11 - 90101 - - -	***** AVANZO DI AMMINISTRAZIONE DELL'ESERCIZIO PRECEDENTE *****	98174	POR FSE 2014-2020 - ASSE A - SCHEDA 2.1.3.A - TIROCINI PROFESSIONISTI - QUOTA REGIONE TRAMITE RECUPERO ANTICIPAZIONE RISORSE UE E STATO - TRASFERIMENTI AD ALTRE IMPRESE	3.901,83	10.906,32	10.906,32	0,00	0,00	3.901,83		0,00
11 - 90101 - - -	***** AVANZO DI AMMINISTRAZIONE DELL'ESERCIZIO PRECEDENTE *****	98176	POR FSE 2014/2020 - ASSE D CAPACITA' ISTITUZIONALE E AMMINISTRATIVA - ACQUISTO DI BENI E SERVIZI - FORMAZIONE PERSONALE DIPENDENTE - QUOTA UE	1,99	33.238,60	33.238,60	0,00	0,00	1,99		0,00

1)Elenco analitico delle risorse vincolate rappresentate nel prospetto del risultato di amministrazione 2018

Capitolo di entrata	descrizione	Capitolo di spesa	Descr.	Risorse vincolate al 1/1/ 2018	Accertamenti esercizio 2018	Impegni esercizio 2018	Fondo pluriennale vincolato al 31/12/2018	Cancellazione dell'accertamento o eliminazione del vincolo	Risorse vincolate al 01/01/2019	di cui Residui Perenti	Utilizzo risorse vincolate nell'esercizio 2019
				(a)	(b)	(c)	(d)	(e)	(f)=(a)-(b)-(d)-(e)		(h)
90194 - - - -	PROGRAMMA DI COOPERAZIONE INTERREG V-A ITALIA FRANCIA MARITTIMO 2014/2020. PROGETTO MAREGOT. QUOTA STATO. CAPOFILA REGIONE LIGURIA ***** *****	98218	PROGRAMMA DI COOPERAZIONE INTERREG V-A ITALIA FRANCIA MARITTIMO 2014/2020. PROGETTO MAREGOT. MISSIONI. QUOTA STATO	0,00	147,92	0,00	0,00	0,00	147,92		0,00
12 - - - -	***** AVANZO DI AMMINISTRAZIONE DELL'ESERCIZIO PRECEDENTE ***** *****	N.C. 117	POR FESR 2014/2020 SOSTEGNO ALLE ATTIVITA' COLLABORATIVE DI RES PER LO SVILUPPO DI NUOVE TECNOLOGIE SOSTENIBILI, DI NUOVI PRODOTTI E SERVIZI AZIONE 1.14 - QUOTA REGIONE	2.946,90	0,00	0,00	0,00	0,00	2.946,90		0,00
11 - - - -	***** AVANZO DI AMMINISTRAZIONE DELL'ESERCIZIO PRECEDENTE ***** *****	N.C. 108	PROGRAMMA HORIZON 2020 - PROGETTO NEFERTITI - ACQUISTO DI BENI E SERVIZI	6.910,00	0,00	0,00	0,00	0,00	6.910,00		0,00
11 - - - -	***** AVANZO DI AMMINISTRAZIONE DELL'ESERCIZIO PRECEDENTE ***** *****	N.C. 109	PROGRAMMA HORIZON 2020 - PROGETTO NEFERTITI - ALTRE SPESE DI RAPPRESENTANZA	4.500,00	0,00	0,00	0,00	0,00	4.500,00		0,00
11 - - - -	***** AVANZO DI AMMINISTRAZIONE DELL'ESERCIZIO PRECEDENTE ***** *****	N.C. 107	PROGRAMMA HORIZON 2020 - PROGETTO NEFERTITI - MISSIONI	2.325,00	0,00	0,00	0,00	0,00	2.325,00		0,00
11 - - - -	***** AVANZO DI AMMINISTRAZIONE DELL'ESERCIZIO PRECEDENTE ***** *****	N.C. 110	PROGRAMMA HORIZON 2020 - PROGETTO ROSEWOOD - ALTRE SPESE DI RAPPRESENTANZA	6.444,63	0,00	0,00	0,00	0,00	6.444,63		0,00
11 - - - -	***** AVANZO DI AMMINISTRAZIONE DELL'ESERCIZIO PRECEDENTE ***** *****	N.C. 111	PROGRAMMA NAZIONALE DEL FONDO ASILO, MIGRAZIONE E INTEGRAZIONE (FAMI) 2014-2020 - PROGETTO "COMMIT - COMPETENZE MIGRANTI IN TOSCANA" - ACQUISTI BENI E PRESTAZIONI DI SERVIZI. QUOTA STATO	32.168,08	0,00	0,00	0,00	0,00	32.168,08		0,00
11 - - - -	***** AVANZO DI AMMINISTRAZIONE DELL'ESERCIZIO PRECEDENTE ***** *****	N.C. 112	PROGRAMMA NAZIONALE DEL FONDO ASILO, MIGRAZIONE E INTEGRAZIONE (FAMI) 2014-2020 - PROGETTO "COMMIT - COMPETENZE MIGRANTI IN TOSCANA" - ACQUISTO BENI E PRESTAZIONI DI SERVIZI. QUOTA UE	32.168,08	0,00	0,00	0,00	0,00	32.168,08		0,00
11 - - - -	***** AVANZO DI AMMINISTRAZIONE DELL'ESERCIZIO PRECEDENTE ***** *****	N.C. 62479	FORMAZIONE PERSONALE ARTI	200.000,00	0,00	0,00	0,00	0,00	200.000,00		0,00
11 - 22432 - - -	***** AVANZO DI AMMINISTRAZIONE DELL'ESERCIZIO PRECEDENTE ***** ***** RISORSE DERIVANTI DAL FONDO PER L'AGGREGAZIONE DEGLI ACQUISTI DI BENI E SERVIZI PER IL FINANZIAMENTO DELLE ATTIVITA' SVOLTE DAL SOGGETTO AGGREGATORE ***** *****	N.C. 106	SPESE PER SOGGETTO AGGREGATORE - TRASFERIMENTO AD ESTAR	0,00	250.000,00	0,00	0,00	0,00	250.000,00		0,00
11 - 22432 - - -	***** AVANZO DI AMMINISTRAZIONE DELL'ESERCIZIO PRECEDENTE ***** ***** RISORSE DERIVANTI DAL FONDO PER L'AGGREGAZIONE DEGLI ACQUISTI DI BENI E SERVIZI PER IL FINANZIAMENTO DELLE ATTIVITA' SVOLTE DAL SOGGETTO AGGREGATORE ***** *****	N.C. 105	SPESE PER SOGGETTO AGGREGATORE - ACQUISTO SERVIZI.	0,00	113.663,69	0,00	0,00	0,00	113.663,69		0,00
11 - - - -	***** AVANZO DI AMMINISTRAZIONE DELL'ESERCIZIO PRECEDENTE ***** *****	N.C. 100	PROGETTO TERRAGIR 3 - PC ITALIA - FRANCIA MARITTIMO 2014-2020 - MISSIONI QUOTA UE (85%)	1.020,00	0,00	0,00	0,00	0,00	1.020,00		0,00
11 - - - -	***** AVANZO DI AMMINISTRAZIONE DELL'ESERCIZIO PRECEDENTE ***** *****	N.C. 101	PROGETTO TERRAGIR 3 - PC ITALIA - FRANCIA MARITTIMO 2014-2020 - PRESTAZIONI PROFESSIONALI E SPECIALISTICHE QUOTA UE (85%)	20.400,00	0,00	0,00	0,00	0,00	20.400,00		0,00
11 - - - -	***** AVANZO DI AMMINISTRAZIONE DELL'ESERCIZIO PRECEDENTE ***** *****	N.C. 103	PROGETTO PRISMA - PC ITALIA FRANCIA MARITTIMO 2014-2020 - TRASFERIMENTI AMMINISTRAZIONI LOCALI QUOTA UE (85%)	8.500,00	0,00	0,00	0,00	0,00	8.500,00		0,00
11 - - - -	***** AVANZO DI AMMINISTRAZIONE DELL'ESERCIZIO PRECEDENTE ***** *****	N.C. 102	PROGETTO PRISMA PC ITALIA FRANCIA MARITTIMO -2014-2020 MISSIONI QUOTA UE (85%)	382,50	0,00	0,00	0,00	0,00	382,50		0,00
11 - - - -	***** AVANZO DI AMMINISTRAZIONE DELL'ESERCIZIO PRECEDENTE ***** *****	N.C. 113	PROGRAMMA HORIZON 2020 - PROGETTO ROSEWOOD - MISSIONI	689,20	0,00	0,00	0,00	0,00	689,20		0,00
11 - - - -	***** AVANZO DI AMMINISTRAZIONE DELL'ESERCIZIO PRECEDENTE ***** *****	N.C. 114	PROGRAMMA HORIZON 2020 - PROGETTO ROSEWOOD - ACQUISTO BENI E SERVIZI	1.679,01	0,00	0,00	0,00	0,00	1.679,01		0,00

1)Elenco analitico delle risorse vincolate rappresentate nel prospetto del risultato di amministrazione 2018

Capitolo di entrata	descrizione	Capitolo di spesa	Descr.	Risorse vincolate al 1/1/ 2018	Accertamenti esercizio 2018	Impegni esercizio 2018	Fondo pluriennale vincolato al 31/12/2018	Cancellazione dell'accertamento o eliminazione del vincolo	Risorse vincolate al 01/01/2019	di cui Residui Perenti	Utilizzo risorse vincolate nell'esercizio 2019
				(a)	(b)	(c)	(d)	(e)	(f)=(a)-(b)-(d)-(e)		(h)
11 - - - -	***** AVANZO DI AMMINISTRAZIONE DELL'ESERCIZIO PRECEDENTE *****	N.C. 118	D.P.G.R. 198/16. INTERVENTI DI SISTEMAZIONE DEL TORRENTE CARRIONE, RAMO TORANO E RAMO COLONNATA	1.899.207,78	0,00	0,00	0,00	0,00	1.899.207,78		0,00
11 - - - -	***** AVANZO DI AMMINISTRAZIONE DELL'ESERCIZIO PRECEDENTE *****	N.C. 119	INTERVENTI DI PIANTUMAZIONE DELLA PIANA FIORENTINA (DGR 319/2016) IN AREE DEL PATRIMONIO REGIONALE	442.090,43	0,00	0,00	0,00	0,00	442.090,43		0,00
11 - - - -	***** AVANZO DI AMMINISTRAZIONE DELL'ESERCIZIO PRECEDENTE *****	N.C. 120	INTERVENTI DI PIANTUMAZIONE DELLA PIANA FIORENTINA(DGR 319/2016) IN AREE DEMANIALI DI TERZI	1.072.909,51	0,00	0,00	0,00	0,00	1.072.909,51		0,00
11 - - - -	***** AVANZO DI AMMINISTRAZIONE DELL'ESERCIZIO PRECEDENTE *****	N.C. 121	FONDO PER L'ACQUISTO DI COMPLESSI IMMOBILIARI DA DESTINARE AD ALLOGGI DI EDILIZIA RESIDENZIALE PUBBLICA	15.000.000,00	0,00	0,00	0,00	0,00	15.000.000,00		0,00
11 - - - -	***** AVANZO DI AMMINISTRAZIONE DELL'ESERCIZIO PRECEDENTE *****	N.C. 122	PIANO OPERATIVO PER LA SICUREZZA NEL TPL - QUOTA FNT	500.000,00	0,00	0,00	0,00	0,00	500.000,00		0,00
12 - - - -	***** AVANZO DI AMMINISTRAZIONE DELL'ESERCIZIO PRECEDENTE *****	N.C. 125	POR FSE 2014/2020 - ASSE C ISTRUZIONE E FORMAZIONE - SETTORE EDUCAZIONE E ISTRUZIONE - ATTIVITA' C 112A FORMAZIONE OPERATORI DELLA SCUOLA - TRASFERIMENTI AAPP - QUOTA REGIONE	2.590,71	0,00	0,00	0,00	0,00	2.590,71		0,00
11 - 32162 - - -	***** AVANZO DI AMMINISTRAZIONE DELL'ESERCIZIO PRECEDENTE ***** RECUPERI E RIMBORSI SU SOMME A DESTINAZIONE VINCOLATA RELATIVE A QUOTE DI COFINANZIAMENTO POR FESR 2014-2020 - ENTRATA IN CONTO CAPITALE DA IMPRESE *****	N.C. 129	RISORSE IN CONTO CAPITALE PROVENIENTI DA ORGANISMI INTERMEDI DA RIDESTINARE AD AZIONI DEL POR FESR 2014-2020 A SEGUITO DI RIMODULAZIONI	0,00	337.736,92	0,00	0,00	0,00	337.736,92		0,00
12 - - - -	***** AVANZO DI AMMINISTRAZIONE DELL'ESERCIZIO PRECEDENTE *****	N.C. 135	POR FESR 2014/2020 4.1.3 URBANO. QUOTA REGIONE.	7.636,19	0,00	0,00	0,00	0,00	7.636,19		0,00
12 - - - -	***** AVANZO DI AMMINISTRAZIONE DELL'ESERCIZIO PRECEDENTE *****	N.C. 136	POR FESR 2014/2020 4.1.1 URBANO - QUOTA REGIONE	12.834,84	0,00	0,00	0,00	0,00	12.834,84		0,00
12 - - - -	***** AVANZO DI AMMINISTRAZIONE DELL'ESERCIZIO PRECEDENTE *****	N.C. 140	POR FSE 2014/2020 - ASSE A - TRASFERIMENTI IMPRESE - QUOTA REGIONE - SETTORE LAVORO	162.405,95	0,00	0,00	0,00	0,00	162.405,95		0,00
11 - - - -	***** AVANZO DI AMMINISTRAZIONE DELL'ESERCIZIO PRECEDENTE *****	N.C. 141	FINANZIAMENTO AD ALIA S.P.A. PER IL PROGETTO RIDUZIONE RIFIUTI IN ATTUAZIONE DELLA D.G.R.T. N. 1176 DEL 30.10.2017	131.432,50	0,00	0,00	0,00	0,00	131.432,50		0,00
11 - - - -	***** AVANZO DI AMMINISTRAZIONE DELL'ESERCIZIO PRECEDENTE *****	N.C. 142	FINANZIAMENTO AD ALIA S.P.A. PER IL PROGETTO RIDUZIONE RIFIUTI IN ATTUAZIONE DELLA D.G.R.T. N. 1176 DEL 30.10.2017	283.903,56	0,00	0,00	0,00	0,00	283.903,56		0,00
11 - - - -	***** AVANZO DI AMMINISTRAZIONE DELL'ESERCIZIO PRECEDENTE *****	N.C. 144	PROGRAMMA NAZIONALE DEL FONDO ASILO, MIGRAZIONE E INTEGRAZIONE (FAMI) 2014-2020 - PROGETTO "COMMIT - COMPETENZE MIGRANTI IN TOSCANA" - SOFTWARE PER REALIZZAZIONE SISTEMA INFORMATIVO. QUOTA STATO	18.742,50	0,00	0,00	0,00	0,00	18.742,50		0,00
11 - - - -	***** AVANZO DI AMMINISTRAZIONE DELL'ESERCIZIO PRECEDENTE *****	N.C. 143	PROGRAMMA NAZIONALE DEL FONDO ASILO, MIGRAZIONE E INTEGRAZIONE (FAMI) 2014-2020 - PROGETTO "COMMIT - COMPETENZE MIGRANTI IN TOSCANA" - SOFTWARE PER REALIZZAZIONE SISTEMA INFORMATIVO. QUOTA UE	18.742,50	0,00	0,00	0,00	0,00	18.742,50		0,00
12 - - - -	***** AVANZO DI AMMINISTRAZIONE DELL'ESERCIZIO PRECEDENTE *****	N.C. 150	POR FESR 2014/2020 ASSE URBANO (AZIONE 9.6.6 A1) - QUOTA REGIONE	161.450,06	0,00	0,00	0,00	0,00	161.450,06		0,00
12 - - - -	***** AVANZO DI AMMINISTRAZIONE DELL'ESERCIZIO PRECEDENTE *****	N.C. 151	POR FESR 2014/2020 ASSE URBANO (AZIONE 9.6.6 SOTTOAZIONE A.2) - QUOTA REGIONE	42.373,29	0,00	0,00	0,00	0,00	42.373,29		0,00
12 - - - -	***** AVANZO DI AMMINISTRAZIONE DELL'ESERCIZIO PRECEDENTE *****	N.C. 152	POR FESR 2014/2020 ASSE URBANO (AZIONE 9.3.5) - QUOTA REGIONE	36.379,28	0,00	0,00	0,00	0,00	36.379,28		0,00
11 - - - -	***** AVANZO DI AMMINISTRAZIONE DELL'ESERCIZIO PRECEDENTE *****	N.C. 153	PROGETTO PRISMA - PCT ITALIA - FRANCIA MARITTIMO 2014-2020 - CERTIFICATORE QUOTA UE (85%)	510,00	0,00	0,00	0,00	0,00	510,00		0,00
12 - - - -	***** AVANZO DI AMMINISTRAZIONE DELL'ESERCIZIO PRECEDENTE *****	N.C. 158	POR FSE 2014/2020 -ASSE B INCLUSIONE SOCIALE E LOTTA ALLA POVERTA' - QUOTA REGIONE - SETTORE LAVORO	220.993,89	0,00	0,00	0,00	0,00	220.993,89		0,00

1)Elenco analitico delle risorse vincolate rappresentate nel prospetto del risultato di amministrazione 2018

Capitolo di entrata	descrizione	Capitolo di spesa	Descr.	Risorse vincolate al 1/1/ 2018	Accertamenti esercizio 2018	Impegni esercizio 2018	Fondo pluriennale vincolato al 31/12/2018	Cancellazione dell'accertamento o eliminazione del vincolo	Risorse vincolate al 01/01/2019	di cui Residui Perenti	Utilizzo risorse vincolate nell'esercizio 2019
				(a)	(b)	(c)	(d)	(e)	(f)=(a)-(b)-(d)-(e)		(h)
11 - 11014 - - -	AVANZO DI AMMINISTRAZIONE DELL'ESERCIZIO PRECEDENTE ***** TRIBUTO SPECIALE PER IL DEPOSITO IN DISCARICA DEI RIFIUTI SOLIDI (ART.3 COMMI 24 E 27 L. 28.12.95 N.549 - D.M. 18.07.96 E L.R. 60/96) QUOTA VINCOLATA *****	NC 274	FONDO IN ATTUAZIONE DELLE ATTIVITA' DI CUI ALL'ART. 3 COMMA 27 L.549/95 - SPESA PER INVESTIMENTI	0,00	200.000,00	0,00	0,00	0,00	200.000,00		0,00
11 - - - -	***** AVANZO DI AMMINISTRAZIONE DELL'ESERCIZIO PRECEDENTE *****	N.C. 256	ACCORDO DI PROGRAMMA QUADRO INFRASTRUTTURE PER LO SVILUPPO LOCALE (economie derivanti da assegnazioni Delibere CIPE 84/2000, 138/2000 e 36/2002)	42.995,77	0,00	0,00	0,00	0,00	42.995,77		0,00
11 - - - -	***** AVANZO DI AMMINISTRAZIONE DELL'ESERCIZIO PRECEDENTE *****	N.C. 266	FONDO PER IL PAGAMENTO DI RESIDUI PERENTI RELATIVI A SPESE PER INCREMENTO ATTIVITA' FINANZIARIE FINANZIATE CON RISORSE DELLO STATO	2.600.000,00	0,00	0,00	0,00	0,00	2.600.000,00	2.600.000,00	0,00
Totale vincoli derivanti da trasferimenti (t)				803.520.818,62	135.200.035,51	145.443.766,30	0,00	133.117.059,64	660.160.028,19	42.315.622,76	0,00
Vincoli derivanti da finanziamenti											
Totale vincoli derivanti da finanziamenti (f)				0,00	0,00	0,00	0,00	0,00	0,00	0,00	0,00
Vincoli formalmente attribuiti dall'ente											
Totale vincoli formalmente attribuiti dall'ente (e)				0,00	0,00	0,00	0,00	0,00	0,00	0,00	0,00
Altri vincoli											
12 - 32096 - - -	AVANZO DI AMMINISTRAZIONE DELL'ESERCIZIO PRECEDENTE ***** RIMBORSI, RECUPERI E NUOVE ENTRATE DI FONDI REGIONALI PER SPESA SANITARIA NON ATTRIBUITI AD ALTRI CAPITOLI DI ENTRATA *****	24023	SPESE AZIENDE SANITARIE DA FINANZIARE CON ECONOMIE ESERCIZI PRECEDENTI	72.805,13	997.850,00	546.772,83	0,00	0,00	523.882,30		0,00
11 - - - -	***** AVANZO DI AMMINISTRAZIONE DELL'ESERCIZIO PRECEDENTE *****	24051	PROGRAMMA DI INTERVENTI FORMATIVI-EDUCATIVI PER LA LOTTA ALL'AIDS	255.442,54	0,00	0,00	0,00	0,00	255.442,54		0,00
22064 - - - -	FONDO PER LA PREVENZIONE DELLA CECITA' E LA REALIZZAZIONE DI CENTRI PER L'EDUCAZIONE E LA RIABILITAZIONE VISIVA (L. 28/8/97 N. 284 - D.M. 18.12.97)	26065	SPESE PER LA PREVENZIONE DELLA CECITA' E LA REALIZZAZIONE DI CENTRI PER L'EDUCAZIONE E LA RIABILITAZIONE VISIVA	0,00	10.785,48	0,00	0,00	0,00	10.785,48		0,00
22284 - - - -	***** CENTRI DI RIFERIMENTO RISCANTRO DIAGNOSTICO SIDS *****	26154	CENTRI DI RIFERIMENTO RISCANTRO DIAGNOSTICO SIDS	0,00	114,05	0,00	0,00	0,00	114,05		0,00
22305 - - - -	FONDO PER APPLICAZIONE NORME E SPECIFICHE COMUNITARIE PER SERVIZIO TRASFUSIONALE	26181	APPLICAZIONE NORME E SPECIFICHE COMUNITARIE PER SERVIZIO TRASFUSIONALE.	0,00	100.048,35	76.962,48	0,00	0,00	23.085,87		0,00
24114 - - - -	D.LGS. 19 NOVEMBRE 2008 N. 19 - FONDO PER IL FINANZIAMENTO DEI CONTROLLI SANITARI UFFICIALI.	26188	D.LGS. 19 NOVEMBRE 2008 N. 194. FINANZIAMENTO DEI CONTROLLI UFFICIALI SANITARI	0,00	82.504,85	81.733,38	0,00	0,00	771,47		0,00
11 - - - -	***** AVANZO DI AMMINISTRAZIONE DELL'ESERCIZIO PRECEDENTE *****	74067	ACCANTONAMENTO DI ECONOMIE SU IMPEGNI PERENTI FINANZIATI DA RISORSE VINCOLATE DESTINATE A SPESA SANITARIA. SPESA CORRENTE	599.108,00	0,00	0,00	0,00	0,00	599.108,00		0,00
11 - - - -	***** AVANZO DI AMMINISTRAZIONE DELL'ESERCIZIO PRECEDENTE *****	74068	ACCANTONAMENTO DI ECONOMIE SU IMPEGNI PERENTI FINANZIATI DA RISORSE VINCOLATE DESTINATE A SPESA SANITARIA. SPESA DI INVESTIMENTO	119.110,18	0,00	0,00	0,00	0,00	119.110,18		0,00
11 - - - -	***** AVANZO DI AMMINISTRAZIONE DELL'ESERCIZIO PRECEDENTE *****	85117	FONDO PER IL PAGAMENTO DI RESIDUI PERENTI RELATIVI A SPESA SANITARIA CORRENTE FINANZIATA DA RISORSE VINCOLATE	6.323.748,54	0,00	0,00	0,00	1.052.187,81	5.271.560,73	5.271.560,73	0,00
11 - - - -	***** AVANZO DI AMMINISTRAZIONE DELL'ESERCIZIO PRECEDENTE *****	85118	FONDO PER IL PAGAMENTO DI RESIDUI PERENTI RELATIVI ALLA SPESA SANITARIA IN C/CAPITALE FINANZIATA CON RISORSE VINCOLATE	14.689.100,73	0,00	0,00	0,00	2.871.323,86	11.817.776,87	11.817.776,87	0,00
11 - 24085 - - -	***** AVANZO DI AMMINISTRAZIONE DELL'ESERCIZIO PRECEDENTE ***** LEGGE7/2006. MUTILAZIONI GENITALI FEMMINILI *****	85149	MUTILAZIONI GENITALI FEMMINILI	170.663,35	10.230,90	170.663,35	0,00	0,00	10.230,90		0,00

1)Elenco analitico delle risorse vincolate rappresentate nel prospetto del risultato di amministrazione 2018

Capitolo di entrata	descrizione	Capitolo di spesa	Descr.	Risorse vincolate al 1/1/ 2018	Accertamenti esercizio 2018	Impegni esercizio 2018	Fondo pluriennale vincolato al 31/12/2018	Cancellazione dell'accertamento o eliminazione del vincolo	Risorse vincolate al 01/01/2019	di cui Residui Perenti	Utilizzo risorse vincolate nell'esercizio 2019
				(a)	(b)	(c)	(d)	(e)	(f)=(a)+(b)-(d)-(e)		(h)
12 - - -	***** AVANZO DI AMMINISTRAZIONE DELL'ESERCIZIO PRECEDENTE *****	85365	SPESE AZIENDE SANITARIE DA FINANZIARE CON ECONOMIE ESERCIZI PRECEDENTI	21.024.694,24	0,00	7.077.153,20	0,00	0,00	13.947.541,04		0,00
12 - - -	***** AVANZO DI AMMINISTRAZIONE DELL'ESERCIZIO PRECEDENTE *****	85952	FONDO PER IL PAGAMENTO DI RESIDUI PERENTI RELATIVI A SPESA SANITARIA CORRENTE	5.650.363,88	0,00	0,00	0,00	72.805,13	5.577.558,75	5.577.558,75	0,00
11 - - -	***** AVANZO DI AMMINISTRAZIONE DELL'ESERCIZIO PRECEDENTE *****	85956	ACCANTONAMENTO DI ECONOMIE SU IMPEGNI PERENTI FINANZIATI DA RISORSE VINCOLATE DESTINATE A SPESA SANITARIA. SPESA CORRENTE	1.725.915,56	0,00	0,00	0,00	0,00	1.725.915,56		0,00
11 - - -	***** AVANZO DI AMMINISTRAZIONE DELL'ESERCIZIO PRECEDENTE *****	85957	ACCANTONAMENTO DI ECONOMIE SU IMPEGNI PERENTI FINANZIATI DA RISORSE VINCOLATE DESTINATE A SPESA SANITARIA. SPESA DI INVESTIMENTO	53.047,18	0,00	0,00	0,00	0,00	53.047,18		0,00
11 - 22459 - - -	***** AVANZO DI AMMINISTRAZIONE DELL'ESERCIZIO PRECEDENTE ***** FONDO PER IL GIOCO DI AZZARDO PATOLOGICO (GAP) *****	N.C. 104	FONDO PER IL GIOCO DI AZZARDO PATOLOGICO (GAP); TRASFERIMENTI A SOGGETTI PUBBLICI	0,00	2.839.668,00	0,00	0,00	0,00	2.839.668,00		0,00
11 - - -	***** AVANZO DI AMMINISTRAZIONE DELL'ESERCIZIO PRECEDENTE *****	N.C. 286	RESTITUZIONE E RIMBORSO DI PARTE CORRENTE ALLE AMMINISTRAZIONI LOCALI DI SOMME NON DOVUTE O INCASSATE IN ECCESSO	15.933,95	0,00	0,00	0,00	0,00	15.933,95		0,00
Totale altri vincoli (v)				50.699.933,28	4.041.201,63	7.953.285,24	0,00	3.996.316,80	42.791.532,87	22.666.896,35	0,00
Totale risorse vincolate (l)+(f)+(g)+(e)+(v)				871.830.687,52	342.624.108,13	355.751.034,75	0,00	137.113.376,44	721.590.384,46	64.982.519,11	0,00
Quota del risultato di amministrazione accantonata al fondo residui perenti riguardante le spese vincolate (solo per le regioni)				196.798.897,34	0,00	0,00	0,00	131.816.378,23	64.982.519,11	64.982.519,11	
Quota del risultato di amministrazione accantonato al fondo crediti di dubbia esigibilità riguardanti le risorse vincolate (3)											
Quota del risultato di amministrazione accantonato per altri fondi rischi riguardanti le risorse vincolate											
Totale risorse vincolate al netto degli accantonamenti, rappresentato nell'allegato riguardante il risultato di amministrazione 2018									721.590.384,46	64.982.519,11	

2)Elenco analitico delle risorse accantonate rappresentate nel prospetto del risultato di amministrazione 2018

Capitolo di spesa	Descr.	Risorse accantonate al 1/1/2018	Utilizzo accantonamenti nell'esercizio 2018	Accantonamenti stanziati nell'esercizio 2018	Risorse accantonate al 01/01/2019
		(a)	(b)	(c)	(d)=(a)-(b)+@
13108	COMPETENZE E INDENNITA' ACCESSORIE PERSONALE DIPENDENTE - CONSIGLIO REGIONALE	0,00	597.422,25	614.180,06	16.757,81
13109	CONTRIBUTI A CARICO ENTE PERSONALE DIPENDENTE CONSIGLIO REGIONALE	0,00	390.441,61	403.175,48	12.733,87
13112	IRAP PERSONALE DIPENDENTE A TEMPO INDETERMINATO, TEMPO DETERMINATO STRAORDINARIO E SUPPLENTE, PROGETTI SPECIALI, DIRETTORI GENERALI, PERSONALE ASSISTENZA ORGANI POLITICI - CONSIGLIO REGIONALE	0,00	92.545,21	113.931,09	21.385,88
71017	COMPENSI DERIVANTI DALLA RIPARTIZIONE DEL FONDO INTERNO (CAP/E 32023)	0,00	64.471,99	100.000,00	35.528,01
71021	FONDO PER LA RETRIBUZIONE DI POSIZIONE E PER LA RETRIBUZIONE DI RISULTATO DEL PERSONALE CON QUALIFICA DIRIGENZIALE (C.C.N.L. E C.C.D.I.) (CAP/E 32023)	0,00	185.727,92	187.439,61	1.711,69
71107	COMPETENZE E INDENNITA' ACCESSORIE PERSONALE DIPENDENTE	0,00	4.698.164,25	5.168.887,44	470.723,19
71110	CONTRIBUTI A CARICO ENTE PERSONALE DIPENDENTE	0,00	2.904.984,81	4.010.675,36	1.105.690,55
71116	IRAP PERSONALE DIPENDENTE A TEMPO INDETERMINATO, TEMPO DETERMINATO STRAORDINARIO E SUPPLENTE, PROGETTI SPECIALI, DIRETTORI GENERALI, PERSONALE ASSISTENZA ORGANI POLITICI	0,00	639.909,62	1.067.559,87	427.650,25
71130	AGENZIA PER LE ATTIVITA' DI INFORMAZIONE DEGLI ORGANI DI GOVERNO DELLA REGIONE - PERSONALE A TEMPO INDETERMINATO - RETRIBUZIONI LORDE	0,00	726.582,07	764.950,11	38.368,04
71131	AGENZIA PER LE ATTIVITA' DI INFORMAZIONE DEGLI ORGANI DI GOVERNO DELLA REGIONE - ONERI	0,00	236.717,10	246.030,66	9.313,56
71132	AGENZIA PER LE ATTIVITA' DI INFORMAZIONE DEGLI ORGANI DI GOVERNO DELLA REGIONE - IRAP	0,00	67.373,08	70.152,06	2.778,98
71138	AGENZIA PER LE ATTIVITA' DI INFORMAZIONE DEL CONSIGLIO REGIONALE - PERSONALE A TEMPO INDETERMINATO - RETRIBUZIONI LORDE	0,00	349.828,51	386.227,90	36.399,39
71139	AGENZIA PER LE ATTIVITA' DI INFORMAZIONE DEL CONSIGLIO REGIONALE - ONERI	0,00	114.907,82	134.078,52	19.170,70
71140	AGENZIA PER LE ATTIVITA' DI INFORMAZIONE DEL CONSIGLIO REGIONALE - IRAP	0,00	32.326,79	37.184,87	4.858,08
71280	COMPETENZE ED INDENNITA' ACCESSORIE PERSONALE DIPENDENTE L.R.22/2015	0,00	2.051.455,68	2.301.099,03	249.643,37
71281	CONTRIBUTI A CARICO ENTE PERSONALE DIPENDENTE L.R.22/2015	0,00	939.242,17	1.158.702,12	219.459,95
71283	IRAP PERSONALE DIPENDENTE A TEMPO INDETERMINATO L.R.22/2015	0,00	188.646,11	216.559,66	27.913,55
73076	FONDO ANTICIPAZIONE DI LIQUIDITA'	611.003.682,79		0,00	611.003.682,79
74079	FONDO A COPERTURA DELLA GARANZIA RILASCIATA SU MUTUO CONTRATTO DA INTERPORTO DI GUASTICCE	0,00		3.000.000,00	3.000.000,00
74089	FONDO INDENNITA DI FINE MANDATO	0,00		152.133,00	152.133,00
74090	FONDO PERDITE SOCIETARIE	0,00		2.578.386,17	2.578.386,17
74100	FONDO CREDITI DI DUBBIA ESIGIBILITA' RELATIVO A RESIDUI ATTIVI DI PARTE CORRENTE	106.842.983,55		0,00	106.842.983,55
74153	FONDO CREDITI DI DUBBIA ESIGIBILITA' RELATIVO A RESIDUI ATTIVI IN C/CAPITALE	13.201.192,16		5.935.611,76	19.136.803,92
85959	FONDO A COPERTURA DELLA GARANZIA RILASCIATA SU MUTUO CONTRATTO DA INTERPORTO DI GUASTICCE	12.000.000,00		0,00	12.000.000,00
85960	FONDO INDENNITA DI FINE MANDATO	1.351.126,01		0,00	1.351.126,01
85961	FONDO PERDITE SOCIETARIE	4.287.397,73		0,00	4.287.397,73
85962	FONDO SPESE LEGALI	3.151.000,00		0,00	3.151.000,00
85963	FONDO CREDITI DI DUBBIA ESIGIBILITA' RELATIVO A RESIDUI ATTIVI DI PARTE CORRENTE	265.020.828,01		0,00	265.020.828,01
85969	FONDO PER IL PAGAMENTO DI RESIDUI PERENTI RELATIVI A SPESE CORRENTI FINANZIATE CON RISORSE REGIONALI	13.514.612,00		0,00	13.514.612,00
85970	FONDO PER IL PAGAMENTO DI RESIDUI PERENTI RELATIVI A SPESE DI INVESTIMENTO FINANZIATE CON RISORSE REGIONALI	22.546.088,98		0,00	22.546.088,98
90010	COMPETENZE E INDENNITA' ACCESSORIE PERSONALE DIPENDENTE - CONSIGLIO REGIONALE	759.014,59	758.668,73	0,00	345,86
90050	FONDO PER LA RETRIBUZIONE DI POSIZIONE E PER LA RETRIBUZIONE DI RISULTATO DEL PERSONALE CON QUALIFICA DIRIGENZIALE (C.C.N.L. E C.C.D.I.) (CAP/E 32023)	328.605,87	28.605,87	0,00	300.000,00
90052	CONTRIBUTI A CARICO ENTE PERSONALE DIPENDENTE	1.635.070,18	1.563.670,18	0,00	71.400,00
90053	IRAP PERSONALE DIPENDENTE A TEMPO INDETERMINATO, TEMPO DETERMINATO STRAORDINARIO E SUPPLENTE, PROGETTI SPECIALI, DIRETTORI GENERALI, PERSONALE ASSISTENZA ORGANI POLITICI	542.749,15	517.249,14	0,00	25.500,01
90060	COMPETENZE ED INDENNITA' ACCESSORIE PERSONALE DIPENDENTE L.R.22/2015	1.310.205,32	1.309.135,31	0,00	1.070,01
93104	COMPETENZE E INDENNITA' ACCESSORIE PERSONALE DIPENDENTE - CONSIGLIO REGIONALE	55.607,38	0,00	0,00	55.607,38
93106	IRAP PERSONALE DIPENDENTE A TEMPO INDETERMINATO, TEMPO DETERMINATO STRAORDINARIO E SUPPLENTE, PROGETTI SPECIALI, DIRETTORI GENERALI, PERSONALE ASSISTENZA ORGANI POLITICI - CONSIGLIO REGIONALE	12.562,19	0,00	0,00	12.562,19
93311	FONDO PER LA RETRIBUZIONE DI POSIZIONE E PER LA RETRIBUZIONE DI RISULTATO DEL PERSONALE CON QUALIFICA DIRIGENZIALE (C.C.N.L. E C.C.D.I.) (CAP/E 32023)	14.423,18	0,00	0,00	14.423,18
93328	COMPETENZE E INDENNITA' ACCESSORIE PERSONALE DIPENDENTE	807.698,55	0,00	0,00	807.698,55
93331	AGENZIA PER LE ATTIVITA' DI INFORMAZIONE DEGLI ORGANI DI GOVERNO DELLA REGIONE - PERSONALE A TEMPO INDETERMINATO - RETRIBUZIONI LORDE	7.499,41	0,00	0,00	7.499,41
93332	AGENZIA PER LE ATTIVITA' DI INFORMAZIONE DEL CONSIGLIO REGIONALE - PERSONALE A TEMPO INDETERMINATO - RETRIBUZIONI LORDE	576,77	0,00	0,00	576,77
93345	COMPETENZE ED INDENNITA' ACCESSORIE PERSONALE DIPENDENTE L.R.22/2015	1.535,30	0,00	0,00	1.535,30
93346	CONTRIBUTI A CARICO ENTE PERSONALE DIPENDENTE L.R.22/2015	10.982,90	0,00	0,00	10.982,90
93348	IRAP PERSONALE DIPENDENTE A TEMPO INDETERMINATO L.R.22/2015	4.110,97	0,00	0,00	4.110,97
267	FONDO PER IL PAGAMENTO DI RESIDUI PERENTI RELATIVI A SPESE PER INCREMENTO ATTIVITA' FINANZIARIE FINANZIATE CON RISORSE REGIONALI	2.600.000,00			2.600.000,00
Totale		1.061.009.552,99	18.458.076,20	28.646.964,77	1.071.198.441,56

**Elenco dei residui attivi e passivi
con anzianità superiore a 5 anni**

(Ex. Art 11 comma 6 lett e) D.Lgs. 118/2011)

Accertamenti

ACCERTAMENTI

Direzione Generale	Dirigente Titolare Capitolo	Numero Capitolo	Descrizione Capitolo	Conto tesoreria	Num. Accertamento	Anno Accertamento	Descrizione	Residuo Attuale	Motivazione Dirigente
PROGRAMMAZIONE E BILANCIO	LUCIANI ANGELITA	32011	RECUPERI E RIMBORSI DERIVANTI DA ECONOMIE SU SOMME A DESTINAZIONE VINCOLATA RELATIVE A QUOTE DI COFINANZIAMENTO DEL DOCUP OB. 2 2000-2006	ORDINARIO	827	2011	REG.CE 1260/99-DOCUP OB.2 2000/2006 MIS.1.1 AZ.1.1.1C-THEMATICA SRL - REVOCA DEL BENEFICIO DEL TERMINE E RECUPERO DEL CONTRIBUTO CONCESSO ED EROGATO - QUOTA CAPITALE	1.573.273,54	Iscritto a ruolo
PROGRAMMAZIONE E BILANCIO	LUCIANI ANGELITA	32011	RECUPERI E RIMBORSI DERIVANTI DA ECONOMIE SU SOMME A DESTINAZIONE VINCOLATA RELATIVE A QUOTE DI COFINANZIAMENTO DEL DOCUP OB. 2 2000-2006	ORDINARIO	1270	2011	GARIMARINE SRL - REVOCA DEL BENEFICIO DEL TERMINE E RECUPERO DEL CONTRIBUTO CONCESSO SUL BANDO 2004 - QUOTA CAPITALE	2.537.153,78	Iscritto a ruolo
PROGRAMMAZIONE E BILANCIO	LUCIANI ANGELITA	32011	RECUPERI E RIMBORSI DERIVANTI DA ECONOMIE SU SOMME A DESTINAZIONE VINCOLATA RELATIVE A QUOTE DI COFINANZIAMENTO DEL DOCUP OB. 2 2000-2006	ORDINARIO	319	2012	AZIONE 1.1.1C - GLASSIENA S.P.A. - REVOCA DEL BENEFICIO DEL TERMINE E RECUPERO DEL CONTRIBUTO CONCESSO SUL BANDO 2004 - QUOTA CAPITALE	3.559.075,82	Iscritto a ruolo
PROGRAMMAZIONE E BILANCIO	LUCIANI ANGELITA	32011	RECUPERI E RIMBORSI DERIVANTI DA ECONOMIE SU SOMME A DESTINAZIONE VINCOLATA RELATIVE A QUOTE DI COFINANZIAMENTO DEL DOCUP OB. 2 2000-2006	ORDINARIO	23	2013	BARSANTI MACCHINE SPA - REVOCA DEL BENEFICIO DEL TERMINE E RECUPERO DEL CONTRIBUTO CONCESSO NELLA FORMA DI AIUTI RIMBORSABILI - QUOTA CAPITALE	1.309.797,12	Iscritto a ruolo
PROGRAMMAZIONE E BILANCIO	LUCIANI ANGELITA	32011	RECUPERI E RIMBORSI DERIVANTI DA ECONOMIE SU SOMME A DESTINAZIONE VINCOLATA RELATIVE A QUOTE DI COFINANZIAMENTO DEL DOCUP OB. 2 2000-2006	ORDINARIO	748	2013	2000-2006 - Misura 1.1 Azione 1.1.1c) - REVOCA DEL BENEFICIO DEL TERMINE E RECUPERO DEL CONTRIBUTO CONCESSO CON D.D. 2017/2007 - QUOTA CAPITALE	1.980.000,01	Iscritto a ruolo
PROGRAMMAZIONE E BILANCIO	BINI ALESSANDRO	32012	RECUPERI E RIMBORSI SOMME RELATIVE A COFINANZIAMENTI RENDICONTATI ALLA UE E STATO DA ACCANTONARE PER RESTITUZIONI O COMPENSAZIONI	ORDINARIO	928	2008	REG.U.E. DOCUP OB. 2 TOSCANA ANNI 1997/99 - REVOCA E CONTESTUALE RECUPERO DEL CONTRIBUTO CONCESSO AL C.I.S. SPA PER LA REALIZZAZIONE DELL'IMPIANTO DI TRATTAMENTO FANGHI DI DEPURAZIONE CONCIARI MEDIANTE INERTIZZAZIONE	1.103.864,26	Iscritto a ruolo
POLITICHE MOBILITA', INFRASTRUTTURE E TRASPORTO PUBBLICO LOCALE	BUFFONI RICCARDO	42225	FONDO PER LA PROMOZIONE E IL SOSTEGNO DELLO SVILUPPO DEL TRASPORTO PUBBLICO LOCALE PER IL RINNOVO MATERIALE ROTABILE - L.296/06, L.244/07 E L.133/08 (D.L. 112/08)	ORDINARIO	1792	2008	MINISTERO DELLE INFRASTRUTTURE E DEI TRASPORTI PROMOZIONE E SOSTEGNO SVILUPPO DEL TRASPORTO PUBBLICO LOCALE - L.296/06 - L.244/07 - L.133/08 (D.L.112/08)	952.607,31	La rendicontazione è già stata inviata al Ministero con nota del 3/2014 e 11/2015.Si precisa che la Regione ha sollecitato il trasferimento.
POLITICHE MOBILITA', INFRASTRUTTURE E TRASPORTO PUBBLICO LOCALE	BUFFONI RICCARDO	42225	FONDO PER LA PROMOZIONE E IL SOSTEGNO DELLO SVILUPPO DEL TRASPORTO PUBBLICO LOCALE PER IL RINNOVO MATERIALE ROTABILE - L.296/06, L.244/07 E L.133/08 (D.L. 112/08)	ORDINARIO	2160	2009	FONDO PER LA PROMOZIONE E IL SOSTEGNO DELLO SVILUPPO DEL TRASPORTO PUBBLICO LOCALE PER IL RINNOVO MATERIALE ROTABILE - L.296/06, L.244/07, L.133/08 (D.L.112/08)	9.238.936,00	La rendicontazione è già stata inviata al Ministero con nota del 3/2014 e 11/2015.Si precisa che la Regione ha sollecitato il trasferimento.
POLITICHE MOBILITA', INFRASTRUTTURE E TRASPORTO PUBBLICO LOCALE	BUFFONI RICCARDO	42225	FONDO PER LA PROMOZIONE E IL SOSTEGNO DELLO SVILUPPO DEL TRASPORTO PUBBLICO LOCALE PER IL RINNOVO MATERIALE ROTABILE - L.296/06, L.244/07 E L.133/08 (D.L. 112/08)	ORDINARIO	1893	2010	FONDO PER LA PROMOZIONE E IL SOSTEGNO DELLO SVILUPPO DEL TPL PER IL RINNOVO DEL MATERIALE ROTABILE - L.296/2006 ART.1 COMMA 1031 - D.L.112/2008	2.838.244,10	La rendicontazione è già stata inviata al Ministero con nota del 3/2014 e 11/2015.Si precisa che la Regione ha sollecitato il trasferimento.
AMBIENTE ED ENERGIA	CASELLI RENATA LAURA	42087	FONDI DEL PIANO TRIENNALE DI TUTELA AMBIENTALE 94/96 P.T.T.A AREE PROTETTE L. 394/91 (DEL.CIPE 21.12.93)	ORDINARIO	1262	2001	FONDI DEL PIANO TRIENNALE DI TUTELA AMBIENTALE P.T.T.A. 94/96 AREE PROTETTE - LEGGE 394/91 - DEL.CIPE 21/12/1993 - (CAP/U 44107)	1.811.247,85	Nell'esercizio 2018 è stata incassata una parte delle risorse residue relative a tale programma di finanziamento. In corso la predisposizione della rendicontazione finale da trasmettere al Ministero Ambiente, per la richiesta del saldo del contributo a s
AMBIENTE ED ENERGIA	CASELLI RENATA LAURA	42098	FONDO PER ADEGUAMENTO IMPIANTO DI DEPURAZIONE GROSSETO N.246 FINANZIATO CON REVOCA FONDI FIO/89 N.140 (D.M. 3845 DEL 19.6.96)	ORDINARIO	1265	2001	FONDO PER ADEGUAMENTO IMPIANTO DI DEPURAZIONE DI GROSSETO N.246 FINANZIATO CON FONDI DI REVOCA DEL FIO 1989 PROG. 140 - D.M. 3845 DEL 19/6/96	1.140.654,88	Nell'esercizio 2018 è stata incassata una parte delle risorse residue relative a tale programma di finanziamento. In corso la predisposizione della rendicontazione finale da trasmettere al Ministero Ambiente, per la richiesta del saldo del contributo a s
AMBIENTE ED ENERGIA	CASELLI RENATA LAURA	42271	ACCORDO DI CUI AL DM 16 OTTOBRE 2006 - PROGRAMMA DI FINANZIAMENTI PER IL MIGLIORAMENTO DELLA QUALITA' DELL'ARIA - ENTRATE STATALI IN CONTO CAPITALE	ORDINARIO	1692	2011	MINISTERO DELL'AMBIENTE E DELLA TUTELA DEL TERRITORIO PROGRAMMA DI FINANZIAMENTI PER IL MIGLIORAMENTO DELLA QUALITA'DELL'ARIA - ACCORDO R.T.-COMUNE FIRENZE-MIN.AMBIENTE AI SENSI D.M.16/10/2006 - D.D.21/0711 (QUOTA CAPITALE)	1.539.133,59	Rendicontato al Ministero dell'Ambiente, in attesa risposta.Nell'ambito della riconciliazione dei rapporti di credito debito tra Regione e Stato il Ministero dell'Ambiente ha confermato la sussistenza di tali crediti.
ISTRUZIONE E FORMAZIONE	CRUSCHELLI GUIDO	22153	FONDO SPERIMENTALE APPRENDISTATO POM 94002913 - ASSE 2 (DD. 374-375-376/III 30.9.98) - QUOTA STATO	ORDINARIO	1645	1999	FONDO SPERIMENTALE APPRENDISTATO POM 94002913-ASSE 2 (DD. 374-375-376/III 30-09-1998) QUOTA STATO (CAP/U 15506)	1.114.984,83	quota UE risulta invece da incassare la Quota Stato oggetto dell'accertamento. In attesa di risposta dal Ministero del Lavoro
ISTRUZIONE E FORMAZIONE	CRUSCHELLI GUIDO	22194	FONDO STATALE PER PROGETTI DI FORMAZIONE DI LAVORATORI OCCUPATI - D.M. LAVORO 167/2001	ORDINARIO	2163	2013	L.53/2000 DECR.INTERMINIST. 106-107-108/segrDG/2013 - Fondi per la realizzazione di progetti formativi a favore di lavoratori occupati	925.346,86	In corso di verifica della rendicontazione
ISTRUZIONE E FORMAZIONE	CRUSCHELLI GUIDO	22263	FONDO PER INTERVENTI DI FORMAZIONE CONTINUA (L. 19/07/1993 N. 236)	ORDINARIO	1399	2007	MINISTERO DEL LAVORO E DELLE POLITICHE SOCIALI L.236/93-FONDO PER INTERVENTI DI FORMAZIONE CONTINUA	3.296.785,99	Verifica in corso della rendicontazione da parte del Ministero
ISTRUZIONE E FORMAZIONE	CRUSCHELLI GUIDO	22263	FONDO PER INTERVENTI DI FORMAZIONE CONTINUA (L. 19/07/1993 N. 236)	ORDINARIO	1454	2010	INTERVENTI URGENTI A SOSTEGNO DELL'OCCUPAZIONE ANNUALITA'2008-2009 - DD.320/V DEL 18/11/2009 L.236/93	8.975.988,00	Verifica in corso della rendicontazione da parte del Ministero
ISTRUZIONE E FORMAZIONE	CRUSCHELLI GUIDO	22263	FONDO PER INTERVENTI DI FORMAZIONE CONTINUA (L. 19/07/1993 N. 236)	ORDINARIO	1720	2012	MINISTERO DEL LAVORO E DELLE POLITICHE SOCIALI* - DD.829 D.G.2012 Min.Lav.e Pol.Sociali prot.38597 del 6/11/2012 - Interventi formativi a favore dei lavoratori e delle imprese - Annualita' 2012 L.236-93 Art. 9	4.381.878,88	Verifica in corso della rendicontazione da parte del Ministero

Direzione Generale	Dirigente Titolare Capitolo	Numero Capitolo	Descrizione Capitolo	Conto tesoreria	Num. Accertamento	Anno Accertamento	Descrizione	Residuo Attuale	Motivazione Dirigente
URBANISTICA E POLITICHE ABITATIVE	D'AGLIANO GIOVANNI	42269	FONDI PER LA REALIZZAZIONE DEL PROGRAMMA DI RIQUALIFICAZIONE URBANA PER ALLOGGI A CANONE SOSTENIBILE (D.M. 26 MARZO 2008 N. 2295)	ORDINARIO	1878	2011	TRASFERIMENTO FONDI PER LA REALIZZAZIONE DEL PROGRAMMA DI RIQUALIFICAZIONE URBANA PER ALLOGGI A CANONE SOSTENIBILE - D.M.26/03/2008 N.2295	6.133.981,90	Importo da incassare previa rendicontazione al Ministero delle Infrastrutture sullo stato di avanzamento del programma. Al momento è in corso una rendicontazione per farsi accreditare un ulteriore 30%
URBANISTICA E POLITICHE ABITATIVE	D'AGLIANO GIOVANNI	42273	FONDI PER LA REALIZZAZIONE DEGLI INTERVENTI DI CUI ALL'ART. 1, COMMA 1, LETT. B, C, D, E DEL PIANO NAZIONALE DI EDILIZIA ABITATIVA APPROVATO CON DPCM 16.07.2009	ORDINARIO	525	2012	MINISTERO DELLE INFRASTRUTTURE E DEI TRASPORTI TRASFERIMENTO FONDI PER LA REALIZZAZIONE DEGLI INTERVENTI DI CUI ALL'ART. 1, COMMA 1, LETT. B, C, D, E DEL PIANO NAZIONALE DI EDILIZIA ABITATIVA ALLEGATO AL D.P.C.M. 16 LUGLIO 2009	7.872.149,74	Importo da incassare previa rendicontazione al Ministero delle Infrastrutture sullo stato di avanzamento del programma. Al momento è in corso una rendicontazione per farsi accreditare un ulteriore 30%
PROGRAMMAZIONE E BILANCIO	BINI ALESSANDRO	11020	IRAP, ADDIZIONALE IRPEF E IVA A SALDO ESERCIZI PRECEDENTI	SANITARIO	2190	2013	56/2000 - Compartecipazione IVA Sanita - saldo restituzione mobilita interregionale 2011 da parte della Regione Abruzzo	1.682.194,00	attesa erogazione
AGRICOLTURA E SVILUPPO RURALE	GILIBERTI GENNARO	22093	FONDO PER PROGRAMMI REGIONALI DI MIGLIORAMENTO NEL SETTORE DEL CAVALLO	ORDINARIO	1386	2003	RIPARTIZIONE DEL FONDO RELATIVO AI PROGRAMMI D'INTERVENTO NEL SETTORE DEL CAVALLO AI SENSI DELL'ART.3 DEL DECRETO LEGISLATIVO 449/99 - D.M.24663 DEL 30.12.2001 - (DGR.T.241/03 - CAP/U 20475)	2.331.451,71	Controversia in corso con il MIPAAF che ha impugnato la sentenza n. 3157/2017, che rigetta l'opposizione del MIPAAF avverso il decreto ingiuntivo n. 6211/13 della RT.Prossima udienza fissata per 14/1/2020,come da report avvocatura regionale del 25/7/2018.
LAVORO	GIOVANI FRANCESCA	22185	PROGRAMMA COMUNITARIO EQUAL. DECISIONE DELLA COMMISSIONE EUROPEA N. C(2001) 43 DEL 26.03.01. QUOTA STATO.	ORDINARIO	1416	2006	PROGRAMMA COMUNITARIO EQUAL. DECISIONE DELLA COMMISSIONE EUROPEA N. C(2001)43 DEL 26.03.01. QUOTA STATO - ALLINEAMENTO AD IMPEGNATO 2006	986.426,24	in attesa del saldo da parte del Ministero, richiesto con nota prot. AOOGR/453327 del 01/10/2018
POLITICHE MOBILITA', INFRASTRUTTURE E TRASPORTO PUBBLICO LOCALE	IERP MARCO	42199	FINANZIAMENTO ACCORDO DI PROGRAMMA QUADRO PER IL SETTORE DELLE INFRASTRUTTURE DI TRASPORTO - VII ACCORDO INTEGRATIVO (DELIBERA CIPE N. 35/2005)	ORDINARIO	1896	2010	MINISTERO DELLO SVILUPPO ECONOMICO * IL FINANZIAMENTO A.P.Q. PER IL SETTORE INFRASTRUTTURE DI TRASPORTO - VII ACCORDO INTEGRATIVO - DEL CIPE 35/2005	1.090.483,87	Tale residuo fa parte della programmazione FSC 2000-2006 rispetto alla quale l'ultima trancia di incasso è avvenuta a Dicembre 2018, a seguito dell'avanzamento degli interventi verrà inviata una nuova rendicontazione al Dipartimento delle politiche per la
ATTIVITA' PRODUTTIVE	LUCIANI ANGELITA	32011	RECUPERI E RIMBORSI DERIVANTI DA ECONOMIE SU SOMME A DESTINAZIONE VINCOLATA RELATIVE A QUOTE DI COFINANZIAMENTO DEL DOCUP OB. 2 2000-2006	ORDINARIO	15	2011	REG. CE 1260/99-DOCUPI OB.2 2000/2006 - MIS. 1.1 - AZ.1.1.1C - ALMAR DI GHERARDI MARCO E C. SAS - REVOCA DEL BENEFICIO DEL TERMINE E RECUPERO DEL CONTRIBUTO CONCESSO - QUOTA CAPITALE	2.082.111,32	procedura in corso
ATTIVITA' PRODUTTIVE	LUCIANI ANGELITA	32011	RECUPERI E RIMBORSI DERIVANTI DA ECONOMIE SU SOMME A DESTINAZIONE VINCOLATA RELATIVE A QUOTE DI COFINANZIAMENTO DEL DOCUP OB. 2 2000-2006	ORDINARIO	790	2012	1.1.1C - AEB FRAMES S.P.A. IN LIQUIDAZIONE FALLITA IL 23.05.2012 - REVOCA DEL BENEFICIO DEL TERMINE E RECUPERO DEL CONTRIBUTO CONCESSO SUL BANDO 2004 - QUOTA CAPITALE	1.139.180,00	procedura in corso
DIRITTI DI CITTADINANZA E COESIONE SOCIALE	NERI MORALDO	22069	CARATTERE PRIORITARIO DEL PSN, ASSISTENZA SANITARIA AGLI STRANIERI IRREGOLARI, ESCLUSIVITA' DEL RAPPORTO DEL PERSONALE DIRIGENTE DEL SSN E ALTRE RISORSE DI FONDO SANITARIO VINCOLATO	SANITARIO	1208	2005	MINISTERO ECONOMIA N. 129842 DEL 15.11.2005 CONGUAGLI MOBILITA'SANITARIA 1997-2002 COME DA ACCORDI BILATERALI CONCLUSI DALLE REGIONI PRESSO IL COORD. REGIONALE FINO ALLA DATA DEL 4.3.2004	1.017.605,00	Si tratta di un residuo relativo ad un conguaglio della mobilità interregionale 1997-2002 di iniziali circa 52 mln incassati parzialmente in due tranches negli anni 2005 e 2007 (vedi allegati); ad oggi siamo ancora in attesa del saldo
DIRITTI DI CITTADINANZA E COESIONE SOCIALE	NERI MORALDO	22069	CARATTERE PRIORITARIO DEL PSN, ASSISTENZA SANITARIA AGLI STRANIERI IRREGOLARI, ESCLUSIVITA' DEL RAPPORTO DEL PERSONALE DIRIGENTE DEL SSN E ALTRE RISORSE DI FONDO SANITARIO VINCOLATO	SANITARIO	725	2013	MINISTERO DELL'ECONOMIA E DELLE FINANZE - DEL CIPE 142/2012 - Fondo sanitario nazionale 2012. Ripartizione tra le Regioni delle quote vincolate per il perseguimento degli obiettivi di carattere prioritario e di rilievo nazionale	29.824.427,00	degli obiettivi PSN anno 2012; tale erogazione è subordinata all'approvazione dei progetti delle regioni da parte della Conferenza Stato Regioni avvenuta, per alcune regioni compresa la Toscana, nella seduta del 02/07/2015 (CSR n. 107/2015)
DIRITTI DI CITTADINANZA E COESIONE SOCIALE	NERI MORALDO	22069	CARATTERE PRIORITARIO DEL PSN, ASSISTENZA SANITARIA AGLI STRANIERI IRREGOLARI, ESCLUSIVITA' DEL RAPPORTO DEL PERSONALE DIRIGENTE DEL SSN E ALTRE RISORSE DI FONDO SANITARIO VINCOLATO	SANITARIO	2249	2013	MINISTERO DELL'ECONOMIA E DELLE FINANZE Ripartizione risorse per obiettivi PSN	29.379.768,00	degli obiettivi PSN anno 2013; tale erogazione è subordinata all'approvazione dei progetti delle regioni da parte della Conferenza Stato Regioni avvenuta, per alcune regioni compresa la Toscana, nella seduta del 16/11/2017 (CSR n. 203/2017)
DIRITTI DI CITTADINANZA E COESIONE SOCIALE	NERI MORALDO	22069	CARATTERE PRIORITARIO DEL PSN, ASSISTENZA SANITARIA AGLI STRANIERI IRREGOLARI, ESCLUSIVITA' DEL RAPPORTO DEL PERSONALE DIRIGENTE DEL SSN E ALTRE RISORSE DI FONDO SANITARIO VINCOLATO	SANITARIO	2251	2013	MINISTERO DELL'ECONOMIA E DELLE FINANZE Ripartizione quota per superamento OPG	2.616.663,00	Il finanziamento è relativo ai programmi assistenziali di superamento degli OPG 2013 che sono stati approvati con D.M. 07/12/2016 (G.U. n. 6 del 09/01/2017); lo stesso D.M.
DIRITTI DI CITTADINANZA E COESIONE SOCIALE	BINI ALESSANDRO	32050	RECUPERI, RIMBORSI E RESTITUZIONI DI SOMME A LIBERA DESTINAZIONE - CORRENTE	ORDINARIO	1139	2008	COMPENSAZIONE MOBILITA' SANITARIA INTERREGIONALE: CONGUAGLI FINALI PERIODO 1997-2004, EX NOTA MINISTERO DELLA SALUTE-DIP.TO DELLA QUALITA'-D.G. PROGRAMMAZIONE SANITROT. N.0005903-P-14/03/2008	4.766.132,78	in attesa di incasso
DIRITTI DI CITTADINANZA E COESIONE SOCIALE	NERI MORALDO	42020	FONDO INTERVENTI RISTRUTTURAZIONE EDILIZIA E AMMODERNAMENTO TECNOLOGICO PATRIMONIO SANITARIO PUBBLICO E REALIZZAZIONE RESIDENZE SANITARIE ASSISTENZIALI (L.450/97 - ART.20 L. 67/88 - DEL CIPE 6/5/98) - (CAP/U 18240 - V.B. CON DGR 340/2000)	SANITARIO	798	2008	FONDO INTERVENTI RISTRUTTURAZIONE EDILIZIA E AMMODERNAMENTO TECNOLOGICO PATRIMONIO SANITARIO PUBBLICO E REALIZZAZIONE RESIDENZE SANITARIE ASSISTENZIALI (L.450/97 - ART.20 L. 67/88 - DEL CIPE 6/5/98) - (CAP/U 18240 - V.B. CON DGR 340/2000)	1.534.727,81	Da Mantenere,abbiamo provveduto a fare 1 chiusura per il Dipartimento Emergenza Urgenza del P.O. di Cisanello pari ad € 242.231,40 a breve potremo fare anche il relativo pag. e successivo incasso in corso la chiusura per Torregalli sollecitato gli ultimi due interventi.
DIRITTI DI CITTADINANZA E COESIONE SOCIALE	NERI MORALDO	42020	FONDO INTERVENTI RISTRUTTURAZIONE EDILIZIA E AMMODERNAMENTO TECNOLOGICO PATRIMONIO SANITARIO PUBBLICO E REALIZZAZIONE RESIDENZE SANITARIE ASSISTENZIALI	SANITARIO	1346	2000	F.DO INTERVENTI RISTRUTTURAZIONE EDILIZIA E AMMODERNAMENTO TECNOLOGICO PATRIMONIO SANIT. PUBBLICO E REALIZZ. RESIDENZE SANIT. ASSISTENZ.(L.450/97 E ART.20 L.67/88-DEL CIPE 6/5/98)AMMISSIONE A FINANZIAMENTO INTERVENTI CON DECRETO MIN.SANITA DEL 31/8/00-ACQ	1.232.494,74	Da mantenere abbiamo risollecitato le due ultime aziende rimaste a richiedere il saldo e poi potremo richiederlo noi al Ministero

Direzione Generale	Dirigente Titolare Capitolo	Numero Capitolo	Descrizione Capitolo	Conto tesoreria	Num. Accertamento	Anno Accertamento	Descrizione	Residuo Attuale	Motivazione Dirigente
DIRITTI DI CITTADINANZA E COESIONE SOCIALE	NERI MORALDO	42020	FONDO INTERVENTI RISTRUTTURAZIONE EDILIZIA E AMMODERNAMENTO TECNOLOGICO PATRIMONIO SANITARIO PUBBLICO E REALIZZAZIONE RESIDENZE SANITARIE ASSISTENZIALI	SANITARIO	1235	2001	AMMODERNAMENTO TECNOLOGICO PATRIMONIO SANIT. PUBBLICO, REALIZZAZ. RESIDENZE SANITARIE (DEL.CIPE 6.5.98) - ASSEGNAZ. CON DECR. MIN.SANITA' DEL 01.02.2001 - ACQUISIZIONE IN BILANCIO CON DGR 679/01 (CAP/U 18240)	12.677.980,92	Inviata rendicontazione al Ministero per complessivi euro 895.720,00. Per la parte restante sono state sollecitate tutte le Aziende a inviare alla Regione tutte le rendicontazioni per poi richiederle il trasferimento allo Stato.
DIRITTI DI CITTADINANZA E COESIONE SOCIALE	NERI MORALDO	42020	FONDO INTERVENTI RISTRUTTURAZIONE EDILIZIA E AMMODERNAMENTO TECNOLOGICO PATRIMONIO SANITARIO PUBBLICO E REALIZZAZIONE RESIDENZE SANITARIE ASSISTENZIALI	SANITARIO	862	2010	PLURIENNALE INVESTIMENTI DI CUI ALL'ART.20 L.67/88 INTERVENTI A FAVORE DI AUSL N.9 GR P.O.MASSA MARITTIMA, AOU SENESE P.O.LE SCOTTE - INTERVENTI AMMESSI AL FINANZI CON D.D.MINISTERIALI DEL 23/03 E DEL 30/03/2010	3.391.888,26	Si tratta di due interventi relativi AOU Senese PO Le Scotte - Adeguamento antincendio FASE A e Ex Usi 9 di Grosseto per PO Massa Marittima - Protocollo colline metallifere (opere di completamento e arredi). Questi due interventi di investimento sono in
DIRITTI DI CITTADINANZA E COESIONE SOCIALE	NERI MORALDO	42020	FONDO INTERVENTI RISTRUTTURAZIONE EDILIZIA E AMMODERNAMENTO TECNOLOGICO PATRIMONIO SANITARIO PUBBLICO E REALIZZAZIONE RESIDENZE SANITARIE ASSISTENZIALI	SANITARIO	1595	2010	D.G.R. 781/08 - PROSECUZIONE PROGRAMMA PLURIENNALE INVESTIMENTI IN SANITA'R.T.(ART.20 L.67/88) - INTERVENTI AMMESSI A FINANZIAMENTO CON D.M.27/10/2010 MIN.SALUTE - ASL.5 PI, ASL.6 LI, ASL.11 EMPOLI, ASL.110, AOU CAREGGI, AOU MEYER	4.222.025,95	Vari interventi ex art. 20 finanziamenti statali di cui ancora le Aziende non hanno presentato la chiusura e quindi non possono essere pagati e trasmessi al Ministero per ricevere l'erogazione.
DIRITTI DI CITTADINANZA E COESIONE SOCIALE	NERI MORALDO	42020	FONDO INTERVENTI RISTRUTTURAZIONE EDILIZIA E AMMODERNAMENTO TECNOLOGICO PATRIMONIO SANITARIO PUBBLICO E REALIZZAZIONE RESIDENZE SANITARIE ASSISTENZIALI	SANITARIO	1596	2010	PLURIENNALE INVESTIMENTI IN SANITA'DELLA R.T. (ART.20 L.67/88) - INTERVENTI AMMESSI A FINANZIAMENTO CON D.M.20/10/2010 MIN.SALUTE - ASL.2 LUCCA, A.O.U. SENESE	2.646.338,10	Vari interventi ex art. 20 finanziamenti statali di cui ancora le Aziende non hanno presentato la chiusura e quindi non possono essere pagati e trasmessi al Ministero per ricevere l'erogazione.
DIRITTI DI CITTADINANZA E COESIONE SOCIALE	NERI MORALDO	42020	FONDO INTERVENTI RISTRUTTURAZIONE EDILIZIA E AMMODERNAMENTO TECNOLOGICO PATRIMONIO SANITARIO PUBBLICO E REALIZZAZIONE RESIDENZE SANITARIE ASSISTENZIALI	SANITARIO	1651	2010	PLURIENNALE INVESTIMENTI IN SANITA'R.T.(ART.20 L.67/88 E SUCC.MOD.) - INTERVENTI AMMESSI A FINANZIAMENTO CON D.M.02/11/2010 MIN.SALUTE - ASL.2 LU, ASL.3 PT, ASL.7 SIO FI, AOU PISANA, AOU SENESE	40.324.562,47	Vari interventi ex art. 20 finanziamenti statali di cui ancora le Aziende non hanno presentato la chiusura e quindi non possono essere pagati e trasmessi al Ministero per ricevere l'erogazione.
DIRITTI DI CITTADINANZA E COESIONE SOCIALE	NERI MORALDO	42020	FONDO INTERVENTI RISTRUTTURAZIONE EDILIZIA E AMMODERNAMENTO TECNOLOGICO PATRIMONIO SANITARIO PUBBLICO E REALIZZAZIONE RESIDENZE SANITARIE ASSISTENZIALI	SANITARIO	1655	2010	PLURIENNALE INVESTIMENTI IN SANITA'R.T.(ART.20 L.67/88 E SUCC.MOD.) - INTERVENTI AMMESSI A FINANZIAMENTO CON D.M.03/11/2010 MIN.SALUTE - ASL.1 MS, ASL.10 FI	6.031.489,78	Vari interventi ex art. 20 finanziamenti statali di cui ancora le Aziende non hanno presentato la chiusura e quindi non possono essere pagati e trasmessi al Ministero per ricevere l'erogazione.
DIRITTI DI CITTADINANZA E COESIONE SOCIALE	NERI MORALDO	42020	FONDO INTERVENTI RISTRUTTURAZIONE EDILIZIA E AMMODERNAMENTO TECNOLOGICO PATRIMONIO SANITARIO PUBBLICO E REALIZZAZIONE RESIDENZE SANITARIE ASSISTENZIALI	SANITARIO	1811	2010	D.G.R. 781/08 - PROSECUZIONE PROGRAMMA PLURIENNALE INVESTIMENTI IN SANITA'R.T.(ART.20 L.67/88 E SUCC.MOD.) - INTERVENTI AMMESSI A FINANZIAMENTO CON D.M.05/08/2010 MIN.SALUTE - ASL.3 PT, ASL.9 GR, ASL.8 AR AOU CAREGGI	4.278.326,77	Vari interventi ex art. 20 finanziamenti statali di cui ancora le Aziende non hanno presentato la chiusura e quindi non possono essere pagati e trasmessi al Ministero per ricevere l'erogazione.
DIRITTI DI CITTADINANZA E COESIONE SOCIALE	NERI MORALDO	42021	PROGRAMMA DI REALIZZAZIONE DI STRUTTURE PER ATTIVITA' LIBERO PROFESSIONALE INTRAMURARIA DLGS 254/2000	SANITARIO	122	2008	<<MINISTERO DELLA SALUTE>> - D.C.R. 284/2000 - REALIZZAZIONE DI STRUTTURE SANITARIE PER ATTIVITA' LIBERO-PROFESSIONALE INTRAMURARIA	2.617.797,42	Vari interventi ex art. 20 finanziamenti statali di cui ancora le Aziende non hanno presentato la chiusura e quindi non possono essere pagati e trasmessi al Ministero per ricevere l'erogazione.
DIRITTI DI CITTADINANZA E COESIONE SOCIALE	NERI MORALDO	42025	FONDO PER LA REALIZZAZIONE DI INTERVENTI PER LA RIQUALIFICAZIONE DELL'ASSISTENZA SANITARIA NEI GRANDI CENTRI URBANI (ART. 71 COMMA 1 LEGGE 23.12.1998 N. 448)	SANITARIO	1239	2001	FONDO PER REALIZZAZIONE INTERVENTI DI RIQUALIFICAZIONE ASSISTENZA SANITARIA GRANDI CENTRI URBANI (L.448/1998) - ASSEGNAZIONE CON DECR. MIN. SANITA' DEL 05.04.2001 - ACQUISIZIONE IN BILANCIO CON DGR 1270/01 (CAP/U 18010)	7.536.373,77	Vari interventi ex art. 20 finanziamenti statali di cui ancora le Aziende non hanno presentato la chiusura e quindi non possono essere pagati e trasmessi al Ministero per ricevere l'erogazione.
DIRITTI DI CITTADINANZA E COESIONE SOCIALE	NERI MORALDO	42025	FONDO PER LA REALIZZAZIONE DI INTERVENTI PER LA RIQUALIFICAZIONE DELL'ASSISTENZA SANITARIA NEI GRANDI CENTRI URBANI (ART. 71 COMMA 1 LEGGE 23.12.1998 N. 448)	SANITARIO	558	2008	INTERVENTI PER LA RIQUALIFICAZIONE DELL'ASSISTENZA SANITARIA NEI GRANDI CENTRI URBANI DI CUI ALL'ART.71 DELLA L.448/98 - D.C.R. 29.02.2000 N.126 - D.D.SALUT4.07 - REINTEGRO FINANZIAMENTO	4.111.183,63	Vari interventi ex art. 20 finanziamenti statali di cui ancora le Aziende non hanno presentato la chiusura e quindi non possono essere pagati e trasmessi al Ministero per ricevere l'erogazione.
DIRITTI DI CITTADINANZA E COESIONE SOCIALE	NERI MORALDO	46017	RESTITUZIONE DALLE AZIENDE SANITARIE DELLE ANTICIPAZIONI PER REALIZZAZIONE INFRASTRUTTURE SANITARIE	SANITARIO	1353	2012	L.R.65/2010-DGR 186/2011 - AZIENDA OSPEDALIERO UNIVERSITARIA PISANA - RIENTRO DELLE SOMME EROGATE A VALERE SUL FONDO DI ANTICIPAZIONE DI RISORSE PROVENIENTI DA ALIENAZIONI	60.000.000,00	Credito sussistente, in corso predisposizione atti per autorizzare lo slittamento dei tempi di restituzione per proroga realizzazione intervento.
DIRITTI DI CITTADINANZA E COESIONE SOCIALE	NERI MORALDO	46017	RESTITUZIONE DALLE AZIENDE SANITARIE DELLE ANTICIPAZIONI PER REALIZZAZIONE INFRASTRUTTURE SANITARIE	SANITARIO	1353	2013	L.R.65/2010-DGR 186/2011 - AZIENDA OSPEDALIERO UNIVERSITARIA PISANA - RIENTRO DELLE SOMME EROGATE A VALERE SUL FONDO DI ANTICIPAZIONE DI RISORSE PROVENIENTI DA ALIENAZIONI	17.000.000,00	Credito sussistente, in corso predisposizione atti per autorizzare lo slittamento dei tempi di restituzione per proroga realizzazione intervento.
DIREZIONE GENERALE DELLA GIUNTA REGIONALE	non presente	22278	LR. 17/99 - PROGETTO SEENET II - UNA RETE DI COOPERAZIONE TRANSLOCALE TRA ITALIA E SUD EST EUROPA - COFINANZIAMENTO MINISTERO AFFARI ESTERI	ORDINARIO	2169	2009	MINISTERO DEGLI AFFARI ESTERI PROGETTO SEENET II UNA RETE DI COOPERAZIONE TRANSNAZIONALE TRA ITALIA E SUD EST EUROPA COFINANZIAMENTO MINISTERO AFFARI ESTERI - REALIZZAZ. PROGETTI COFINANZIATI DAL M.A.E. - L.R.17/1999	1.556.628,61	RENDICONTI ALL'ESAME DEL MINISTERO DEGLI ESTERI
DIREZIONE GENERALE DELLA GIUNTA REGIONALE	non presente	22278	COOPERAZIONE TRANSLOCALE TRA ITALIA E SUD EST EUROPA - COFINANZIAMENTO MINISTERO AFFARI ESTERI	ORDINARIO	1971	2011	MINISTERO DEGLI AFFARI ESTERI PROGETTO SEENET - COFINANZIAMENTO MAE - ALLINEAMENTO AD IMPEGNATO SUL 2011	3.135.218,00	RENDICONTI ALL'ESAME DEL MINISTERO DEGLI ESTERI
Totale								311.498.583,61	

Impegni

IMPEGNI

Direzione Generale	Dirigente Titolare Capitolo	Numero Capitolo	Descrizione Capitolo	Conto tesoreria	Num. Impegno	Anno Impegno	Descrizione	Residuo Attuale	Motivazione Dirigente
CULTURA E RICERCA	BACCI LORENZO	61471	INVESTIMENTI DELL'AZIENDA REGIONALE D.S.U.	ORDINARIO	6903	2012	ASSICURAZIONE IMPIANTI PER SPESA DI INVESTIMENTO. AZIENDA REGIONALE DSU TOSCANA	1.641.492,46	Investimenti in corso. Liquidazioni a stati di avanzamento comunicati direttamente dall'Azienda
ATTIVITA' PRODUTTIVE	BALDI SIMONETTA	51384	INFRASTRUTTURE PER IL TRASFERIMENTO TECNOLOGICO	ORDINARIO	6777	2013	2013_P1_09_FIPRO-GRT denominato "Laboratorio e centro documentazione Didattica per la Robotica industriale e l'automazione". Impegno per trasferimento a Artea	2.787.387,32	intervento attivo, in attesa di rendicontazione
ATTIVITA' PRODUTTIVE	BALDI SIMONETTA	51417	INFRASTRUTTURE PER IL TRASFERIMENTO TECNOLOGICO	ORDINARIO	8189	2011	D.D. 3840/2010. AVVISO PER IL COFINANZIAMENTO DI INTERVENTI FINALIZZATI ALLA RAZIONALIZZAZIONE, RIORGANIZZAZIONE E POTENZIAMENTO DEL SISTEMA REGIONALE DEL TRASFERIMENTO TECNOLOGICO. IMPEGNO DI SPESA RELATIVO ALLE OPERAZIONI AMMISSIBILI INDIVIDUATE CON D.D. 2779/2011. ARTEA	3.713.106,22	intervento attivo, in attesa di rendicontazione
ATTIVITA' PRODUTTIVE	BALDI SIMONETTA	51477	COMMERCIO - RISORSE REGIONALI FINALIZZATE ALLA INNOVAZIONE E SOSTENIBILITA' DELL'OFFERTA TURISTICA	ORDINARIO	2672	2012	INFRASTRUTTURE TURISMO E COMMERCIO. QUARTO ELENCO PROGETTI DEFINITIVI DA GRADUATORIA D.D. 5026/09 E S.M.I. TRASFERIMENTO AD ARTEA.	1.352.461,86	intervento attivo, in attesa di rendicontazione
ATTIVITA' PRODUTTIVE	BALDI SIMONETTA	53031	PROGRAMMA PLURIENNALE INVESTIMENTI: INTERVENTI DI SVILUPPO E RAFFORZAMENTO A FAVORE DELLE AZIENDE ESERCENTI ATTIVITA' PRODUTTIVE - PROGRAMMA TRIENNALE DI INVESTIMENTO PER RILANCIO POLI ESPOSITIVI - D.C.R. 25/02/03 N. 36	ORDINARIO	7812	2011	PIANO STRAORDINARIO PER IL RILANCIO DEI POLI EXPO E CONGRESSUALI. CONTRIBUTO AL COMUNE DI CHIANCIANO TERME PER COMPLETAMENTO CENTRO CONGRESSI	2.000.000,00	intervento attivo, in attesa di rendicontazione
AMBIENTE ED ENERGIA	BERNINI EDO	42304	ACCORDO DI PROGRAMMA PER LA TUTELA DELLE RISORSE IDRICHE DEL SERCHIO E ACQUIFERI DELLA PIANA LUCCHESA, DI CAPANNORI, PORCARI E PADULE DI BIENTINA DEL 28/1/2006. RISORSE REGIONALI.	ORDINARIO	8252	2011	ACCORDO DI PROGRAMMA PER LA TUTELA DELLE RISORSE IDRICHE DEL SERCHIO E ACQUIFERI DELLA PIANA LUCCHESA - IMPEGNO DI SPESA PER PROGETTO "ADDUTTRICE INCILE CANALE NUOVO - TUBAZIONE AQUAPUR" A FAVORE DELLA PROVINCIA DI LUCCA - DGR 1302/2009	3.914.000,00	Progettazione esecutiva in corso. Previste erogazione prima tranche finanziamento II^ semestre 2019 e seconda tranche II^ semestre 2020.
URBANISTICA E POLITICHE ABITATIVE	CARLETTI MARCO	34072	REALIZZAZIONE OPERE PARCO AGRICOLO DELLA PIANA	ORDINARIO	6711	2012	IMPEGNO DI SPESA A FAVORE DI VARI COMUNI DI CUI IN ALLEGATO AL DECRETO - PROGRAMMA DI FINANZIAMENTO ATTUAZIONE DEI PROGETTI RELATIVI AL PARCO AGRICOLO DELLA PIANA	3.473.000,00	Accordo di programma reti di percorsi ciclopedonali della piana fiorentina. DPGR 212 del 27 dicembre 2018
AMBIENTE ED ENERGIA	CASELLI RENATA LAURA	41014	INVESTIMENTI: INTERVENTI URGENTI FINALIZZATI ALLA RISOLUZIONE DELLE PIU' GRAVI SITUAZIONI DI CARENZE IDRICHE A SCOPO IDROPOTABILE E ALLA RIDUZIONE DELLE EMISSIONI INQUINANTI RILASCIATE IN CORPI IDRICI - L.36/94 - L.R.81/95- SPESE PER INVESTIMENTO	ORDINARIO	7020	2008	TUTELA DELLE RISORSE IDRICHE DELL'ENTROTERRA VERSILIESE E DELLA COSTA - (EX REALIZZAZIONE I LOTTO ACQUEDOTTO PER L'ADDUZIONE E LA DISTRIBUZIONE ACQUE PROVENIENTI DAL RECUPERO COME DA REVISIONE CON ACCORDO DI PROGRAMMA 6 12 12) - MODIFICATO CON PROP 2738 2013 - DD 1816/ 201	2.289.726,95	Si liquida a stati d'avanzamento lavori.
AMBIENTE ED ENERGIA	CASELLI RENATA LAURA	41014	INVESTIMENTI: INTERVENTI URGENTI FINALIZZATI ALLA RISOLUZIONE DELLE PIU' GRAVI SITUAZIONI DI CARENZE IDRICHE A SCOPO IDROPOTABILE E ALLA RIDUZIONE DELLE EMISSIONI INQUINANTI RILASCIATE IN CORPI IDRICI - L.36/94 - L.R.81/95- SPESE PER INVESTIMENTO	ORDINARIO	7497	2008	ACCORDO DI PROGRAMMA PER LA TUTELA DELLE RISORSE IDRICHE DEL BASSO E MEDIO VALDARNO E DEL PADULE DI FUCECCHIO. EX PROVINCIA DI PISTOIA. NUOVO SOGGETTO GESTORE CON DD 8890-2016	4.500.000,00	Si liquida a stati d'avanzamento lavori.
AMBIENTE ED ENERGIA	CASELLI RENATA LAURA	41014	INVESTIMENTI: INTERVENTI URGENTI FINALIZZATI ALLA RISOLUZIONE DELLE PIU' GRAVI SITUAZIONI DI CARENZE IDRICHE A SCOPO IDROPOTABILE E ALLA RIDUZIONE DELLE EMISSIONI INQUINANTI RILASCIATE IN CORPI IDRICI - L.36/94 - L.R.81/95- SPESE PER INVESTIMENTO	ORDINARIO	7500	2008	ACCORDO DI PROGRAMMA PER LA TUTELA DELLE RISORSE IDRICHE DEL BASSO E MEDIO VALDARNO E DEL PADULE DI FUCECCHIO. AATO N. 2 BASSO VALDARNO.	1.945.608,58	Previsto il pagamento del saldo a giugno 2019.
AMBIENTE ED ENERGIA	CASELLI RENATA LAURA	41014	INVESTIMENTI: INTERVENTI URGENTI FINALIZZATI ALLA RISOLUZIONE DELLE PIU' GRAVI SITUAZIONI DI CARENZE IDRICHE A SCOPO IDROPOTABILE E ALLA RIDUZIONE DELLE EMISSIONI INQUINANTI RILASCIATE IN CORPI IDRICI - L.36/94 - L.R.81/95- SPESE PER INVESTIMENTO	ORDINARIO	1669	2009	DGR 874/08. IMPEGNO IN FAVORE DI A.A.T.O. 4 ALDO VALDARNO QUALE SOGGETTO GESTORE DELLE RISORSE DI CUI ALL'ACCORDO DI PROGRAMMA PER LA REALIZZAZIONE DI INTERVENTI PER UTILIZZO IDROPOTABILE DELL'ACQUA DELL'INVASO DI MONTEDOGLIO E DELL'ACQUEDOTTO DEL VIVO	2.500.000,00	Accordo rimodulato con DGR 299/2018. Previsti acconti nel 2019.

Direzione Generale	Dirigente Titolare Capitolo	Numero Capitolo	Descrizione Capitolo	Conto tesoreria	Num. Impegno	Anno Impegno	Descrizione	Residuo Attuale	Motivazione Dirigente
AMBIENTE ED ENERGIA	CASELLI RENATA LAURA	41014	INVESTIMENTI: INTERVENTI URGENTI FINALIZZATI ALLA RISOLUZIONE DELLE PIU' GRAVI SITUAZIONI DI CARENZE IDRICHE A SCOPO IDROPOTABILE E ALLA RIDUZIONE DELLE EMISSIONI INQUINANTI RILASCIATE IN CORPI IDRICI - L.36/94 - L.R.81/95-SPESE PER INVESTIMENTO	ORDINARIO	7501	2009	ACCORDO DI PROGRAMMA PER LA TUTELA DELLE RISORSE IDRICHE DEL BASSO E MEDIO VALDARNO E DEL PADULE DI FUCECCHIO, AATO N. 2 BASSO VALDARNO, DD 2048/08 - DGR 257/08 IMPEGNO DI SPESA A FAVORE DI COMUNI "BANDO PROGRAMMA INCENTIVAZIONE FINANZIARIA IN MATERIA DI PRODUZIONE E UTILIZZO ENERGIA DA FONTI RINNOVABILI E ECOEFFICIENZA ENERGETICA"	8.400.000,00	Previsto il pagamento del saldo a giugno 2019.
AMBIENTE ED ENERGIA	CASELLI RENATA LAURA	41070	INCENTIVI PER LA REALIZZAZIONE DI IMPIANTI NEL CAMPO DELLE FONTI RINNOVABILI E RISPARMIO ENERGETICO A FAVORE DEI COMUNI	ORDINARIO	6419	2009	DD 2048/08 - DGR 257/08 IMPEGNO DI SPESA A FAVORE DI COMUNI "BANDO PROGRAMMA INCENTIVAZIONE FINANZIARIA IN MATERIA DI PRODUZIONE E UTILIZZO ENERGIA DA FONTI RINNOVABILI E ECOEFFICIENZA ENERGETICA"	1.284.819,04	Lavori ultimati o in corso di ultimazione. In attesa rendicontazione Comuni Beneficiari.
AMBIENTE ED ENERGIA	CASELLI RENATA LAURA	41070	INCENTIVI PER LA REALIZZAZIONE DI IMPIANTI NEL CAMPO DELLE FONTI RINNOVABILI E RISPARMIO ENERGETICO A FAVORE DEI COMUNI	ORDINARIO	6421	2010	DD 2048/08 - DGR 257/08 IMPEGNO DI SPESA A FAVORE DI COMUNI "BANDO PROGRAMMA INCENTIVAZIONE FINANZIARIA IN MATERIA DI PRODUZIONE E UTILIZZO ENERGIA DA FONTI RINNOVABILI E ECOEFFICIENZA ENERGETICA"	1.428.283,61	Lavori ultimati o in corso di ultimazione. In attesa rendicontazione Comuni Beneficiari.
AMBIENTE ED ENERGIA	CASELLI RENATA LAURA	41070	INCENTIVI PER LA REALIZZAZIONE DI IMPIANTI NEL CAMPO DELLE FONTI RINNOVABILI E RISPARMIO ENERGETICO A FAVORE DEI COMUNI	ORDINARIO	8225	2011	PROGRAMMA INCENTIVAZIONE IN MATERIA DI PRODUZIONE E UTILIZZO ENERGIE DA FONTI RINNOVABILI NONCHE' ECOEFFICIENZA ENERGETICA RIVOLTO AI COMUNI.	1.323.462,73	Lavori ultimati o in corso di ultimazione. In attesa rendicontazione Comuni Beneficiari.
AMBIENTE ED ENERGIA	CASELLI RENATA LAURA	42061	URGENTI DI BONIFICA - TRASFERIMENTI ALLE AMMINISTRAZIONI PUBBLICHE	ORDINARIO	7319	2012	favore della provincia di Pisa di cui all'allegato A - beneficiaria di contributi con fondo regionale in anticipazione	1.219.771,74	Intervento da concludere
AMBIENTE ED ENERGIA	CASELLI RENATA LAURA	42114	PROGRAMMA REGIONALE DI INTERVENTO FINANZIARIO PER LA BONIFICA DELL'INQUINAMENTO ACUSTICO.	ORDINARIO	7080	2012	PRAA 2007 2010 "RIDURRE LA PERCENTUALE DI POPOLAZIONE ESPOSTA ALL'INQUINAMENTO ACUSTICO" - L.R. 89/98 PROGRAMMA REGIONALE DI INTERVENTO FINANZIARIO - IMPEGNO DI SPESA A FAVORE DI COMUNI	1.706.404,94	In attesa rendicontazione Comuni beneficiari.
AMBIENTE ED ENERGIA	CASELLI RENATA LAURA	42234	INTERVENTI PREVENZIONE PRODUZIONE RIFIUTI, IMPLEMENTAZIONE RACCOLTA DIFFERENZIATA E RECUPERO MATERIALI E PER IL COMPLETAMENTO DELL'ATTUAZIONE DEI PIANI PROVINCIALI - SPESE INVESTIMENTO	ORDINARIO	8010	2011	IMPEGNO DI SPESA A FAVORE DELLE COMUNITA' DI AMBITO TOSCANA CENTRO, TOSCANA COSTA E TOSCANA SUD PER INTERVENTI PREVISTI ALL'ART. 3 COMMA 1, DELLA L.R. 25/98 IN MATERIA DI GESTIONE DEI RIFIUTI	1.213.300,91	Le modalità di erogazione sono state rideterminate dai Disciplinari sottoscritti
AMBIENTE ED ENERGIA	CASELLI RENATA LAURA	42234	INTERVENTI PREVENZIONE PRODUZIONE RIFIUTI, IMPLEMENTAZIONE RACCOLTA DIFFERENZIATA E RECUPERO MATERIALI E PER IL COMPLETAMENTO DELL'ATTUAZIONE DEI PIANI PROVINCIALI - SPESE INVESTIMENTO	ORDINARIO	8013	2011	IMPEGNO DI SPESA A FAVORE DELLE COMUNITA' DI AMBITO TOSCANA CENTRO, TOSCANA COSTA E TOSCANA SUD PER INTERVENTI PREVISTI ALL'ART. 3 COMMA 1, DELLA L.R. 25/98 IN MATERIA DI GESTIONE DEI RIFIUTI	3.637.640,24	Le modalità di erogazione sono state rideterminate dai Disciplinari sottoscritti
AMBIENTE ED ENERGIA	CASELLI RENATA LAURA	42234	INTERVENTI PREVENZIONE PRODUZIONE RIFIUTI, IMPLEMENTAZIONE RACCOLTA DIFFERENZIATA E RECUPERO MATERIALI E PER IL COMPLETAMENTO DELL'ATTUAZIONE DEI PIANI PROVINCIALI - SPESE INVESTIMENTO	ORDINARIO	6341	2013	IMPEGNO A FAVORE AUTORITA' PER IL SERVIZIO DI GESTIONE INTEGRATA DEI RIFIUTI URBANI PER INTERVENTI PREVISTI ART.3 COMMA 1 LR 25-98 IN MATERIA DI GESTIONE RIFIUTI.	2.278.344,66	Le modalità di erogazione sono state rideterminate dai Disciplinari sottoscritti
AMBIENTE ED ENERGIA	CASELLI RENATA LAURA	42234	INTERVENTI PREVENZIONE PRODUZIONE RIFIUTI, IMPLEMENTAZIONE RACCOLTA DIFFERENZIATA E RECUPERO MATERIALI E PER IL COMPLETAMENTO DELL'ATTUAZIONE DEI PIANI PROVINCIALI - SPESE INVESTIMENTO	ORDINARIO	7042	2013	Impegno di spesa a favore delle Autorità per il servizio di gestione integrata dei rifiuti urbani per interventi previsti all'art.3 comma 1 della L.R. 25/98 in materia di gestione dei rifiuti	8.939.418,17	Le modalità di erogazione sono state rideterminate dai Disciplinari sottoscritti
AMBIENTE ED ENERGIA	CASELLI RENATA LAURA	42234	INTERVENTI PREVENZIONE PRODUZIONE RIFIUTI, IMPLEMENTAZIONE RACCOLTA DIFFERENZIATA E RECUPERO MATERIALI E PER IL COMPLETAMENTO DELL'ATTUAZIONE DEI PIANI PROVINCIALI - SPESE INVESTIMENTO	ORDINARIO	7058	2013	L.R. 25-98 IMPEGNO A FAVORE PER IL SERVIZIO DI GESTIONE INTEGRATA DEI RIFIUTI URBANI PER INTERVENTI PREVISTI ALL'ART 3 COMMA 1 IN MATERIA DI GESTIONE RIFIUTI.	3.780.560,49	Le modalità di erogazione sono state rideterminate dai Disciplinari sottoscritti
AMBIENTE ED ENERGIA	CASELLI RENATA LAURA	42411	BONIFICHE DI SITI DI INTERESSE NAZIONALE - AREA DI MASSA CARRARA	ORDINARIO	7185	2012	DM 468/2011 - ACCORDO DI PROGRAMMA PER IL COMPLETAMENTO DEGLI INTERVENTI DI MESSA IN SICUREZZA E BONIFICA DELLE AREE COMPRESSE NEL S.I.N. DI MASSA CARRARA - SOGESID SPA	1.534.000,00	Intervento in fase di avvio

Direzione Generale	Dirigente Titolare Capitolo	Numero Capitolo	Descrizione Capitolo	Conto tesoreria	Num. Impegno	Anno Impegno	Descrizione	Residuo Attuale	Motivazione Dirigente
DIFESA DEL SUOLO E PROTEZIONE CIVILE	COSTABILE GENNARINO	11303	EVENTI ALLUVIONALI DEL NOVEMBRE 2012 IN TOSCANA - FINANZIAMENTO PIANO STRAORDINARIO DI INTERVENTI	ORDINARIO	6844	2012	L.R. 66 2012 - D.P.G.R. 201 2012 - DEFINIZIONE MODALITA' EROGAZIONE IMPEGNO E PARZIALE LIQUIDAZIONE DELLE RISORSE - ENTI BENEFICIARI DI CUI IN ALLEGATO 1 E 3 - COMUNI	2.638.754,38	Relativo a 9 interventi. Alcuni non sono al momento liquidabili. Altri hanno chiesto il saldo, in istruttoria al Genio Civile. Il Settore ha sollecitato i referenti dei G.C. a verificare con gli enti attuatori se hanno ancora
DIFESA DEL SUOLO E PROTEZIONE CIVILE	COSTABILE GENNARINO	42044	FONDO PER IL FINANZIAMENTO DEGLI ACCORDI DI PROGRAMMA PER INTERVENTI FINALIZZATI ALLA MESSA IN SICUREZZA DEI BACINI IDROGRAFICI TOSCANI.	ORDINARIO	2447	2010	II ATTO INTEGRATIVO DELL'ACCORDO DI PROGRAMMA PER LA MESSA IN SICUREZZA IDRAULICA DEL BACINO DEL VALDARNO SUPERIORE, APPROVATO CON DPGR N.212/2009 - PROV.DI AREZZO	2.730.653,40	Il Collegio di Vigilanza si è riunito il 3.10.2018 e l'11.12.18. Le progettazioni stanno andando avanti
DIFESA DEL SUOLO E PROTEZIONE CIVILE	COSTABILE GENNARINO	42044	FONDO PER IL FINANZIAMENTO DEGLI ACCORDI DI PROGRAMMA PER INTERVENTI FINALIZZATI ALLA MESSA IN SICUREZZA DEI BACINI IDROGRAFICI TOSCANI.	ORDINARIO	2806	2010	NELL'ACCORDO DI PROGRAMMA "OPERE STRUTTURALI DI MESSA IN SICUREZZA IDRAULICA ED APPROVVIGIONAMENTO IDROPOTABILE IN LOC. GELLO E LAGHI DI PRIMAVERA" - IMPEGNO DI SPESA A FAVORE DEL COMUNE DI PISTOIA ED EROGAZIONE ANTICIPAZIONE PER AVVIO PROCEDURE ESPROPRIATIVE	2.697.700,00	Il Collegio di Vigilanza si è riunito il 12.12.18. E' stato condiviso di chiudere l'Accordo di Programma. Resta condivisa la necessità di realizzare l'intervento di riduzione rischio idraulico.
DIFESA DEL SUOLO E PROTEZIONE CIVILE	COSTABILE GENNARINO	42044	FONDO PER IL FINANZIAMENTO DEGLI ACCORDI DI PROGRAMMA PER INTERVENTI FINALIZZATI ALLA MESSA IN SICUREZZA DEI BACINI IDROGRAFICI TOSCANI.	ORDINARIO	3333	2010	REALIZZAZIONE DEL SISTEMA DI CASSE DI ESPANSIONE DI PIZZICONI, RESTONE, PRULLI E LECCIO APPROVATO CON DPGR 196/09-IMPEGNO A FAVORE DI ARTEA QUOTA REGIONALE PER INTERV. "TRATTO DI VARIANTE SR 69 COSTITUENTE SIA ARGINE DELLA CASSA SIA RILEVATO STRADALE" - VEDI DD 1336 DEL 1	2.570.000,00	Intervento passato da poco alla competenza della Regione che ne sta portando avanti la progettazione. E' un lotto di completamento cassa di espansione che è in fase di collaudo
POLITICHE MOBILITA', INFRASTRUTTURE E TRASPORTO PUBBLICO LOCALE	DELLA SANTINA LUCA	31000	INTERVENTI NEL SETTORE DEI PORTI DI INTERESSE REGIONALE E DELLA NAVIGAZIONE INTERNA.	ORDINARIO	7053	2013	D.g.r. 971 2012 - impegno di spesa a favore del Comune di Pisa per intervento denominato "progetto di ripristino e consolidamento statico delle sponde del Canale dei Navicelli - Lotto 8"	1.375.000,00	Publicato dal Comune di Pisa un unico bando di gara per i lotti 8, finanziato con il suddetto impegno e 9, finanziato con l'importo residuo dell'imp.6357/2014; gara in corso;il Comune prevede di aggiudicare i lavori entro giugno 2019. Erogazioni
POLITICHE MOBILITA', INFRASTRUTTURE E TRASPORTO PUBBLICO LOCALE	IERPI MARCO	31012	PROGRAMMA PLURIENNALE INVESTIMENTI: INTERVENTI SULLA VIABILITA' DI INTERESSE REGIONALE.	ORDINARIO	1585	2009	SRT 2 LOTTO 1 E LOTTO 2 DA ISOLA D'ARBIA FINO A MONSINDOLI INNESTO SULLA SGC E78 SI-GR (SCHEDA SI - 1A) - IMPEGNO A FAVORE AMMINISTRAZIONE PROVINCIALE DI SIENA	11.213.759,99	A seguito verbali di consegna delle SR allo Stato/ANAS del 15/11/2018 ex DPCM 20.02.2018, ANAS ha assunto l'impegno di completare a sue spese i lavori. E' in corso verifica entità spese ultime operazioni ed
INFRASTRUTTURE E TRASPORTO PUBBLICO LOCALE	IERPI MARCO	31012	PROGRAMMA PLURIENNALE INVESTIMENTI: INTERVENTI SULLA VIABILITA' DI INTERESSE REGIONALE.	ORDINARIO	2289	2009	VARIANTE AL CENTRO ABITATO DI GRASSINA" FINANZIAMENTO A FAVORE DELLA PROVINCIA DI FIRENZE	9.293.706,97	I lavori sono sospesi a seguito della risoluzione del contratto di appalto
POLITICHE MOBILITA', INFRASTRUTTURE E TRASPORTO PUBBLICO LOCALE	IERPI MARCO	31012	PROGRAMMA PLURIENNALE INVESTIMENTI: INTERVENTI SULLA VIABILITA' DI INTERESSE REGIONALE.	ORDINARIO	3955	2009	SRT69 VARIANTE IN RIVA DESTRA DELL'ARNO. IMPEGNO DI SPESA DEL FINANZIAMENTO DA PARTE DELLA R.T. ED EROGAZIONE SOMME PER ESPROPRI INTERFERENZE ED INDAGINI GEOGNOSTICHE.(EX PROV) A FAVORE DI	6.344.555,49	La realizzazione dell'intervento, ai sensi della l.r. 22/2015, è passato alla competenza della Regione;il residuo è comune al lotto 1 con i lavori in corso, al lotto 3 in appalto, al lotto 4 in fase di gara
POLITICHE MOBILITA', INFRASTRUTTURE E TRASPORTO PUBBLICO LOCALE	IERPI MARCO	31012	PROGRAMMA PLURIENNALE INVESTIMENTI: INTERVENTI SULLA VIABILITA' DI INTERESSE REGIONALE.	ORDINARIO	953	2011	SRT 325-PROGETTO DI ADEGUAMENTO E MIGLIORAMENTO DELLA SEDE STRADALE TRONCO VAIANO - VERNIO (SCHEDA PO-1) - D.D.1335/2011TRASFERIMENTO RISORSE AD ARTEA	4.300.000,00	dell'intevento e sta valutando con ARTEA e con l'Organismo di programmazione FSC l'entità e la riprogrammazione delle economie FSC 2017-2013.
INFRASTRUTTURE E TRASPORTO PUBBLICO LOCALE	IERPI MARCO	31012	PROGRAMMA PLURIENNALE INVESTIMENTI: INTERVENTI SULLA VIABILITA' DI INTERESSE REGIONALE.	ORDINARIO	954	2011	SRT 222 - VARIANTE AL CENTRO ABITATO DI GRASSINA (SCHEDA FI-1) ASSUNZIONE IMPEGNO DI SPESA.	2.000.000,00	I lavori sono sospesi a seguito della risoluzione del contratto di appalto
INFRASTRUTTURE E TRASPORTO PUBBLICO LOCALE	IERPI MARCO	31014	INTERVENTI SULLA VIABILITA' REGIONALE COMPRESI STUDI, PROGRAMMI E PROGETTI.	ORDINARIO	2405	2010	D.C.R.T. 126/2001, 35/2002 E 4/2009 "SRT 69 VARIANTE DI FIGLINE" FINANZIAMENTO IN FAVORE DELLA PROVINCIA DI FIRENZE	1.821.929,64	La Città Metropolitana deve approvare l'aggiudicazione definitiva dell'appalto
INFRASTRUTTURE E TRASPORTO PUBBLICO LOCALE	IERPI MARCO	31014	INTERVENTI SULLA VIABILITA' REGIONALE COMPRESI STUDI, PROGRAMMI E PROGETTI.	ORDINARIO	950	2011	DELL'ARNO (SCHEDA FI-5) A FAVORE DI (EX PROV.FIRENZE) ARTEA CON D.D. DI MODIFICA 1864/2011.	3.000.000,00	il residuo è relativo al lotto IV in fase di gara
DIRITTI DI CITTADINANZA E COESIONE SOCIALE	NERI MORALDO	24010	SPESE PER LA REALIZZAZIONE DI INTERVENTI PER LA RIQUALIFICAZIONE DELL'ASSISTENZA SANITARIA NEI GRANDI CENTRI URBANI	SANITARIO	2665	2008	INTERVENTI PER LA RIQUALIFICAZIONE DELL'ASSISTENZA SANITARIA NEI GRANDI CENTRI URBANI DI CUI ALL'ART. 71 L.448/98. REINTEGRO ED INTEGRAZIONE FINANZIAMENTO.	3.559.432,84	In attesa della richiesta da parte dell'Azienda
DIRITTI DI CITTADINANZA E COESIONE SOCIALE	NERI MORALDO	24023	SPESE AZIENDE SANITARIE DA FINANZIARE CON ECONOMIE ESERCIZI PRECEDENTI	SANITARIO	7139	2013	Impegno assunto ai sensi dell'art. 20 del dlgs 118/2011. spese aziende sanitarie da finanziare con economie esercizi precedenti.	4.763.536,86	In attesa di liquidazione

Direzione Generale	Dirigente Titolare Capitolo	Numero Capitolo	Descrizione Capitolo	Conto tesoreria	Num. Impegno	Anno Impegno	Descrizione	Residuo Attuale	Motivazione Dirigente
DIRITTI DI CITTADINANZA E COESIONE SOCIALE	NERI MORALDO	24060	SPESE INTERVENTI RISTRUTTURAZIONE EDILIZIA E AMMODERNAMENTO TECNOLOGICO PATRIMONIO SANITARIO PUBBLICO E REALIZZAZIONE RESIDENZE SANITARIE ASSISTENZIALI - PROGRAMMA STRAORDINARIO INVESTIMENTI ART. 20 L.67/88 E L. 296/2006 (FINANZIARIA 2007)	SANITARIO	3765	2010	D.G.R. 781/08 - PROSECUZIONE PROGRAMMA PLURIENNALE INVESTIMENTI DI CUI ALL'ART. 20 L. 67/88 - INTERVENTI AMMESSI AL FINANZIAMENTO CON DECRETI DIRIGENZIALI DEL 23 E 30 MARZO 2010.	2.793.163,00	PO Le Scotte - Adeguamento antincendio FASE A rip. 2007 in attesa della richiesta
DIRITTI DI CITTADINANZA E COESIONE SOCIALE	NERI MORALDO	24060	SPESE INTERVENTI RISTRUTTURAZIONE EDILIZIA E AMMODERNAMENTO TECNOLOGICO PATRIMONIO SANITARIO PUBBLICO E REALIZZAZIONE RESIDENZE SANITARIE ASSISTENZIALI - PROGRAMMA STRAORDINARIO INVESTIMENTI ART. 20 L.67/88 E L. 296/2006 (FINANZIARIA 2007)	SANITARIO	6801	2010	D.G.R. 781/08. PROSECUZIONE DEL PROGRAMMA PLURIENNALE DI INVESTIMENTI IN SANITA' DELLA REGIONE TOSCANA. INTERVENTI AMMESSI A FINANZIAMENTO CON DECRETO DEL MINISTERO DELLA SALUTE DEL 20 OTTOBRE 2010.	1.844.338,10	Questo impegno Riguarda gli interventi della Aou Senese per Rete informatica hardware e software e PO Le Scotte - Adeguamento antincendio FASE B di cui al momento non sono arrivate richieste di erogazioni a saldo.
DIRITTI DI CITTADINANZA E COESIONE SOCIALE	NERI MORALDO	24060	SPESE INTERVENTI RISTRUTTURAZIONE EDILIZIA E AMMODERNAMENTO TECNOLOGICO PATRIMONIO SANITARIO PUBBLICO E REALIZZAZIONE RESIDENZE SANITARIE ASSISTENZIALI - PROGRAMMA STRAORDINARIO INVESTIMENTI ART. 20 L.67/88 E L. 296/2006 (FINANZIARIA 2007)	SANITARIO	6802	2010	D.G.R. 781/08. PROSECUZIONE DEL PROGRAMMA PLURIENNALE DI INVESTIMENTI IN SANITA' DELLA REGIONE TOSCANA. INTERVENTI AMMESSI A FINANZIAMENTO CON DECRETO MINISTERO DELLA SALUTE 27 OTTOBRE 2010.	4.009.380,34	Impegno da mantenere in attesa delle richieste delle Aziende
DIRITTI DI CITTADINANZA E COESIONE SOCIALE	NERI MORALDO	24060	SPESE INTERVENTI RISTRUTTURAZIONE EDILIZIA E AMMODERNAMENTO TECNOLOGICO PATRIMONIO SANITARIO PUBBLICO E REALIZZAZIONE RESIDENZE SANITARIE ASSISTENZIALI - PROGRAMMA STRAORDINARIO INVESTIMENTI ART. 20 L.67/88 E L. 296/2006 (FINANZIARIA 2007)	SANITARIO	7081	2010	D.G.R. 781/08. PROSECUZIONE DEL PROGRAMMA PLURIENNALE DI INVESTIMENTI IN SANITA' DELLA REGIONE TOSCANA. SPESA INTERVENTI AMMESSI A FINANZIAMENTO CON DECRETO MINISTERO DELLA SALUTE DEL 2 NOVEMBRE 2010.	8.784.562,47	Impegno da mantenere in attesa delle richieste delle Aziende
DIRITTI DI CITTADINANZA E COESIONE SOCIALE	NERI MORALDO	24060	SPESE INTERVENTI RISTRUTTURAZIONE EDILIZIA E AMMODERNAMENTO TECNOLOGICO PATRIMONIO SANITARIO PUBBLICO E REALIZZAZIONE RESIDENZE SANITARIE ASSISTENZIALI - PROGRAMMA STRAORDINARIO INVESTIMENTI ART. 20 L.67/88 E L. 296/2006 (FINANZIARIA 2007)	SANITARIO	7082	2010	D.G.R. 781/08. PROSECUZIONE DEL PROGRAMMA PLURIENNALE DI INVESTIMENTI IN SANITA' DELLA REGIONE TOSCANA. SPESA INTERVENTI AMMESSI A FINANZIAMENTO CON DECRETO MINISTERO DELLA SALUTE DEL 2 NOVEMBRE 2010.	31.540.000,00	Impegno da mantenere in attesa delle richieste delle Aziende
DIRITTI DI CITTADINANZA E COESIONE SOCIALE	NERI MORALDO	24060	SPESE INTERVENTI RISTRUTTURAZIONE EDILIZIA E AMMODERNAMENTO TECNOLOGICO PATRIMONIO SANITARIO PUBBLICO E REALIZZAZIONE RESIDENZE SANITARIE ASSISTENZIALI - PROGRAMMA STRAORDINARIO INVESTIMENTI ART. 20 L.67/88 E L. 296/2006 (FINANZIARIA 2007)	SANITARIO	7118	2010	D.G.R. 781/08 - PROSECUZIONE DEL PROGRAMMA PLURIENNALE DI INVESTIMENTI IN SANITA' DELLA REGIONE TOSCANA. SPESA PER INTERVENTI AMMESSI A FINANZIAMENTO CON DECRETO MINISTERO DELLA SALUTE DEL 3 NOVEMBRE 2010.	6.031.489,78	Impegno da mantenere in attesa delle richieste delle Aziende
DIRITTI DI CITTADINANZA E COESIONE SOCIALE	NERI MORALDO	24060	SPESE INTERVENTI RISTRUTTURAZIONE EDILIZIA E AMMODERNAMENTO TECNOLOGICO PATRIMONIO SANITARIO PUBBLICO E REALIZZAZIONE RESIDENZE SANITARIE ASSISTENZIALI - PROGRAMMA STRAORDINARIO INVESTIMENTI ART. 20 L.67/88 E L. 296/2006 (FINANZIARIA 2007)	SANITARIO	8269	2010	D.G.R. 781/08. PROSECUZIONE DEL PROGRAMMA PLURIENNALE DI INVESTIMENTI IN SANITA' DELLA REGIONE TOSCANA. SPESA E ACCERTAMENTO INTERVENTI AMMESSI A FINANZIAMENTO CON DECRETO DEL MINISTERO DELLA SALUTE DEL 5 AGOSTO 2010 E DEL 3 DICEMBRE 2010.	1.630.320,44	Impegno da mantenere in attesa delle richieste delle Aziende
DIRITTI DI CITTADINANZA E COESIONE SOCIALE	NERI MORALDO	24118	REALIZZAZIONE DI INFRASTRUTTURE NELL'AMBITO DEL SISTEMA SANITARIO REGIONALE.	SANITARIO	6785	2010	D.G.R. 892/2010: ATTUAZIONE DEGLI ACCORDI DI PROGRAMMA PER LA REALIZZAZIONE DI 4 NUOVI OSPEDALI ED IL TRASFERIMENTO DELLE ATTIVITA' DELL'AOU PISANA A CISANELLO. ASSEGNAZIONE RISORSE ANNO 2010 PER LE OPERE INFRASTRUTTURALI CONNESSE.	2.441.000,00	Impegno da mantenere in attesa delle richieste delle Aziende
DIRITTI DI CITTADINANZA E COESIONE SOCIALE	NERI MORALDO	24118	REALIZZAZIONE DI INFRASTRUTTURE NELL'AMBITO DEL SISTEMA SANITARIO REGIONALE.	SANITARIO	1386	2012	d.g.r. 1159/2011. attuazione degli accordi di programma relativi alla realizzazione dei nuovi presidi ospedalieri delle apuane, luca, pistoia e prato, ed al trasferimento delle attivita' della a.o. pisana da santa chiara a cisanello.	2.761.000,00	Impegno da mantenere in attesa delle richieste delle Aziende
DIRITTI DI CITTADINANZA E COESIONE SOCIALE	NERI MORALDO	24118	REALIZZAZIONE DI INFRASTRUTTURE NELL'AMBITO DEL SISTEMA SANITARIO REGIONALE.	SANITARIO	1400	2012	d.g.r. 1159/2011. attuazione degli accordi di programma relativi alla realizzazione dei nuovi presidi ospedalieri delle apuane, luca, pistoia e prato, ed al trasferimento delle attivita' della a.o. pisana da s.chiara a cisanello.	3.549.000,00	Impegno da mantenere in attesa delle richieste delle Aziende
DIRITTI DI CITTADINANZA E COESIONE SOCIALE	NERI MORALDO	24133	PATRIMONIO STRUTTURALE E STRUMENTALE DELLA SANITA' A FAVORE DI ENTI DELLE AMMINISTRAZIONI LOCALI	SANITARIO	5785	2008	D. G.R. 648/08 - "INTERVENTI PER IL RINNOVO DELLE TECNOLOGIE SANITARIE - ASSEGNAZIONE RISORSE PER L'ANNO 2008".	4.815.363,84	Impegno da mantenere in attesa delle richieste delle Aziende

Direzione Generale	Dirigente Titolare Capitolo	Numero Capitolo	Descrizione Capitolo	Conto tesoreria	Num. Impegno	Anno Impegno	Descrizione	Residuo Attuale	Motivazione Dirigente
DIRITTI DI CITTADINANZA E COESIONE SOCIALE	NERI MORALDO	24133	INTERVENTI STRAORDINARI SUL PATRIMONIO STRUTTURALE E STRUMENTALE DELLA SANITA' A FAVORE DI ENTI DELLE AMMINISTRAZIONI LOCALI	SANITARIO	128	2009	D.G.R. 802/08 - "PROGRAMMA DI INTERVENTI PER IL COMPLETAMENTO STRUMENTALE E STRUTTURALE DELLA SANITA' - ASSEGNAZIONE RISORSE PER GLI ANNI 2009/2010" - FINANZIAMENTI A FAVORE DELLE AZIENDE SANITARIE PER	2.684.625,14	Impegno da mantenere in attesa delle richieste delle Aziende
DIRITTI DI CITTADINANZA E COESIONE SOCIALE	NERI MORALDO	24133	INTERVENTI STRAORDINARI SUL PATRIMONIO STRUTTURALE E STRUMENTALE DELLA SANITA' A FAVORE DI ENTI DELLE AMMINISTRAZIONI LOCALI	SANITARIO	3203	2009	D.G.R. 802/08 - "PROGRAMMA DI INTERVENTI PER IL COMPLETAMENTO STRUMENTALE E STRUTTURALE DELLA SANITA' - ASSEGNAZIONE RISORSE PER GLI ANNI 2009 E 2010". ASEGNAZIONE A FAVORE DELLA FONDAZIONE MONASTERIO PER L'ANNO 2009.	2.054.059,90	Impegno da mantenere in attesa delle richieste di erogazione della Fondazione Monasterio.
DIRITTI DI CITTADINANZA E COESIONE SOCIALE	NERI MORALDO	24133	INTERVENTI STRAORDINARI SUL PATRIMONIO STRUTTURALE E STRUMENTALE DELLA SANITA' A FAVORE DI ENTI DELLE AMMINISTRAZIONI LOCALI	SANITARIO	697	2010	D.G.R. 802/08 - "PROGRAMMA DI INTERVENTI PER IL COMPLETAMENTO STRUMENTALE E STRUTTURALE DELLA SANITA' - ASSEGNAZIONE RISORSE PER GLI ANNI 2009/2010" - ANNUALITA' 2010.	2.882.577,71	Impegno da mantenere in attesa delle richieste delle Aziende
DIRITTI DI CITTADINANZA E COESIONE SOCIALE	NERI MORALDO	24133	INTERVENTI STRAORDINARI SUL PATRIMONIO STRUTTURALE E STRUMENTALE DELLA SANITA' A FAVORE DI ENTI DELLE AMMINISTRAZIONI LOCALI	SANITARIO	699	2010	D.G.R. 802/08 - "PROGRAMMA DI INTERVENTI PER IL COMPLETAMENTO STRUMENTALE E STRUTTURALE DELLA SANITA' - ASSEGNAZIONE RISORSE PER GLI ANNI 2009/2010" - ANNUALITA' 2010.	1.394.843,12	Impegno da mantenere in attesa delle richieste di erogazioni da parte della Fondazione Monasterio
DIRITTI DI CITTADINANZA E COESIONE SOCIALE	NERI MORALDO	24133	INTERVENTI STRAORDINARI SUL PATRIMONIO STRUTTURALE E STRUMENTALE DELLA SANITA' A FAVORE DI ENTI DELLE AMMINISTRAZIONI LOCALI	SANITARIO	1253	2012	D.G.R. 1050/2011. "PIANO INVESTIMENTI 2011-2013. ASSEGNAZIONE RISORSE E RIMODULAZIONE AUTORIZZAZIONE ALLA CONTRAZIONE DI MUTUI. AZIENDA OSPEDALIERO UNIVERSITARIA SENESE".	4.419.446,15	Impegno da mantenere in attesa delle richieste delle Aziende
DIRITTI DI CITTADINANZA E COESIONE SOCIALE	NERI MORALDO	24133	INTERVENTI STRAORDINARI SUL PATRIMONIO STRUTTURALE E STRUMENTALE DELLA SANITA' A FAVORE DI ENTI DELLE AMMINISTRAZIONI LOCALI	SANITARIO	1255	2012	D.G.R. 1050/2011. "PIANO INVESTIMENTI 2011-2013. ASSEGNAZIONE RISORSE E RIMODULAZIONE AUTORIZZAZIONE ALLA CONTRAZIONE DI MUTUI. AZIENDA OSPEDALIERO UNIVERSITARIA SENESE".	6.000.000,00	Impegno da mantenere in attesa delle richieste delle Aziende
DIRITTI DI CITTADINANZA E COESIONE SOCIALE	NERI MORALDO	24133	PATRIMONIO STRUTTURALE E STRUMENTALE DELLA SANITA' A FAVORE DI ENTI DELLE AMMINISTRAZIONI LOCALI	SANITARIO	1251	2013	2011-2013. ASSEGNAZIONE RISORSE E REVOCA AUTORIZZAZIONE ALLA CONTRAZIONE DI MUTUI. AZIENDA USL 1 DI MASSA E CARRARA.	5.869.143,10	Impegno da mantenere in attesa delle richieste delle Aziende
DIRITTI DI CITTADINANZA E COESIONE SOCIALE	NERI MORALDO	24133	INTERVENTI STRAORDINARI SUL PATRIMONIO STRUTTURALE E STRUMENTALE DELLA SANITA' A FAVORE DI ENTI DELLE AMMINISTRAZIONI LOCALI	SANITARIO	1255	2013	D.G.R. 1050/2011. "PIANO INVESTIMENTI 2011-2013. ASSEGNAZIONE RISORSE E RIMODULAZIONE AUTORIZZAZIONE ALLA CONTRAZIONE DI MUTUI. AZIENDA OSPEDALIERO UNIVERSITARIA SENESE".	2.860.000,00	Impegno da mantenere in attesa delle richieste delle Aziende
DIRITTI DI CITTADINANZA E COESIONE SOCIALE	NERI MORALDO	24133	PATRIMONIO STRUTTURALE E STRUMENTALE DELLA SANITA' A FAVORE DI ENTI DELLE AMMINISTRAZIONI LOCALI	SANITARIO	1381	2013	d.g.r. 1049/2011. "piano investimenti 2011-2013. assegnazione risorse e autorizzazione alla contrazione do mutui. azienda usl n. 8 di arezzo".	1.992.722,19	Impegno da mantenere in attesa delle richieste delle Aziende
DIRITTI DI CITTADINANZA E COESIONE SOCIALE	NERI MORALDO	24133	PATRIMONIO STRUTTURALE E STRUMENTALE DELLA SANITA' A FAVORE DI ENTI DELLE AMMINISTRAZIONI LOCALI	SANITARIO	1492	2013	2011-2013. ASSEGNAZIONE RISORSE E RIMODULAZIONE AUTORIZZAZIONE ALLA CONTRAZIONE DI MUTUI. AZIENDA USL 10 DI FIRENZE".	3.901.494,94	Impegno da mantenere in attesa delle richieste delle Aziende
DIRITTI DI CITTADINANZA E COESIONE SOCIALE	NERI MORALDO	24133	PATRIMONIO STRUTTURALE E STRUMENTALE DELLA SANITA' A FAVORE DI ENTI DELLE AMMINISTRAZIONI LOCALI	SANITARIO	7730	2013	D.G.R. 1052/2011. "PIANO INVESTIMENTI 2011-2013. ASSEGNAZIONE RISORSE AD AZIENDA OSPEDALIERO-UNIVERSITARIA PISANA".	40.768.000,00	Impegno da mantenere in attesa delle richieste delle Aziende
DIRITTI DI CITTADINANZA E COESIONE SOCIALE	NERI MORALDO	24133	PATRIMONIO STRUTTURALE E STRUMENTALE DELLA SANITA' A FAVORE DI ENTI DELLE AMMINISTRAZIONI LOCALI	SANITARIO	8098	2013	2011-2013. ASSEGNAZIONE RISORSE E RIMODULAZIONE AUTORIZZAZIONE ALLA CONTRAZIONE DI MUTUI. AZIENDA USL 2 DI LUCCA".	1.591.076,80	Impegno da mantenere in attesa delle richieste delle Aziende
DIRITTI DI CITTADINANZA E COESIONE SOCIALE	NERI MORALDO	24190	ANTICIPAZIONI ALLE AZIENDE SANITARIE PER REALIZZAZIONE INFRASTRUTTURE SANITARIE	SANITARIO	5601	2012	L.R. 65/2010. D.G.R. 186/2011. FONDO DI ANTICIPAZIONE ALLE AZIENDE SANITARIE DI RISORSE PROVENIENTI DA ALIENAZIONI. ATTRBUZIONE QUOTA AZIENDA OSPEDALIERO-UNIVERSITARIA PISANA.	60.000.000,00	In corso predisposizione atti per slittare i termini di utilizzo del fondo.
DIRITTI DI CITTADINANZA E COESIONE SOCIALE	NERI MORALDO	24190	ANTICIPAZIONI ALLE AZIENDE SANITARIE PER REALIZZAZIONE INFRASTRUTTURE SANITARIE	SANITARIO	5601	2013	L.R. 65/2010. D.G.R. 186/2011. FONDO DI ANTICIPAZIONE ALLE AZIENDE SANITARIE DI RISORSE PROVENIENTI DA ALIENAZIONI. ATTRBUZIONE QUOTA AZIENDA OSPEDALIERO-UNIVERSITARIA PISANA.	17.000.000,00	In corso predisposizione atti per slittare i termini di utilizzo del fondo.
DIRITTI DI CITTADINANZA E COESIONE SOCIALE	NERI MORALDO	24202	SPESE DI INVESTIMENTO IN AMBITO SOCIO-SANITARIO E TERRITORIALE	SANITARIO	5899	2013	D.G.R. 1052/2011. "Piano investimenti per attività di ricerca in campo oncologico(CRL-ITT) e infrastrutture formative (FORMAS) impegno di spesa	1.627.988,79	In corso erogazione con id 175805 del 04/12/2018 di € 1.222.011,21
AGRICOLTURA E SVILUPPO RURALE	PIERONI SANDRO	52410	FONDO DI SOLIDARIETA' NAZIONALE. CONTRIBUTO IN CONTO CAPITALE. PIOGGE ALLUVIONALI DICEMBRE 2009. D.M. 6925 DEL 25/3/2010	ORDINARIO	3770	2013	Piano Regionale Agricolo Forestale (PRAF) 2012-2015. Impegno ad ARTEA delle risorse di investimento necessarie alla attuazione di parte del Piano per l'anno 2013	1.526.925,00	in attesa di conclusione progetti

Direzione Generale	Dirigente Titolare Capitolo	Numero Capitolo	Descrizione Capitolo	Conto tesoreria	Num. Impegno	Anno Impegno	Descrizione	Residuo Attuale	Motivazione Dirigente
AGRICOLTURA E SVILUPPO RURALE	PIERONI SANDRO	52470	FONDO DI SOLIDARIETA' PER EMERGENZE CLIMATICHE - D. LGS 102/2004	ORDINARIO	3669	2013	Piano Regionale Agricolo Forestale (PRAF) 2012-2015. Impegno ad ARTEA delle risorse di natura corrente necessarie alla attuazione del Piano 2013	2.300.000,00	in attesa di conclusione progetti
DIRITTI DI CITTADINANZA E COESIONE SOCIALE	ROTI LORENZO	24347	AZIONI DI RIORDINO DEI SERVIZI DEL S.S.R	SANITARIO	7055	2013	previste per l'implementazione del modello assistenziale Casa della salut	1.483.620,08	in attesa di conclusione progetti
DIRITTI DI CITTADINANZA E COESIONE SOCIALE	SALVI ALESSANDRO	22013	PROGRAMMA PLURIENNALE INVESTIMENTI: INTERVENTI STRUTTURE INNOVATIVE PER IL SOCIALE. RISORSE PER GLI ENTI LOCALI	ORDINARIO	756	2009	DPGR 149/08 - ACCORDO DI PROGRAMMA IN INVESTIMENTI NEL SETTORE SOCIALE PISR 2008/2010 - ATTUAZIONE 2007/2008 E DPGR 197/08 "MODIFICA E INTEGRAZIONE ALL'ACCORDO DI PROGRAMMA INVESTIMENTI NEL SETTORE SOCIALE OISR 2007/2010 - ATTUAZIONE 2007/2008" ASSEGNAZIONE RISORSE.	1.490.000,00	in attesa di rendicontazione
Totale								357.217.960,38	

Elenco dei diritti reali di godimento
(Ex. Art 11 comma 6 lett g) D.Lgs. 118/2011)

DIRITTI REALI DELLA REGIONE SU BENI APPARTENENTI AD ALTRI SOGGETTI (Art. 3 - Comma 2)

PR.	COMUNE	TIPO DI SERVITU'	OGGETTO DELL'INTERVENTO
Ar	Castiglion Fiorentino	Servitù di acquedotto	Rete irrigua Montedoglio
Ar	Arezzo	Servitù di acquedotto	Rete irrigua Montedoglio
Ar	Cortona	Servitù di passo	Realizzazione variante alla SRT 71 Umbro Casentinese
Ar	Montevarchi	Servitù di collocamento tubazione connessa al sifone Battagli	Costruzione variante in riva destra Arno alla SR 69
Ar	Montevarchi	Servitù di passo	Costruzione variante in riva destra Arno alla SR 69
Ar	Terranuova Bracciolini	Servitù di cavidotto	Costruzione variante in riva destra Arno alla SR 69
Ar	Subbiano	Servitù di cavidotto elettrico e servitù di passaggio	Eliminazione passaggio a livello S. Mama – Variante stradale alla SRT 71
Ar	San Giovanni Valdarno	Servitù di cavidotto	Costruzione variante in riva destra Arno alla SR 69
Ar	Anghiari	Servitù di acquedotto	
Ar	Bucine	Servitù per realizzazione cassa laminazione Loc. Ambra	
Ar	Civitella Val di Chiana	Servitù di acquedotto sistema Montedoglio	
Ar	Montesansavino	Servitù di acquedotto sistema Montedoglio	
Ar	Poppi	Servitù di scolo variante esterna abitato Bibbiena	
Fi	Borgo San Lorenzo	Servitù per realizzazione tubazione interrata	Progetto "Rilanci da Galleria"
Fi	Borgo San Lorenzo	Servitù di passo per automezzi	
Fi	Impruneta	Servitù di esondazione	Sistema di laminazione delle piene
Fi	Firenze	Servitù di elettrodotta	Impianto per cabina elettrica di trasformazione
Fi	Impruneta/Bagno A Ripoli	servitù per realizzazione microdreni e manutenzione viadotto	Variante SR 222 "Chiantigiana"
Fi	Montaione	Servitù di acquedotto	
Gr	Santa Fiora	Servitù per impianto di sondaggio geognostico	Realizzazione impianto piezometrico
Gr	Follonica	Servitù di passaggio	Intervento regimazione torrente Petraia
Gr	Grosseto	Servitù di acquedotto	
Lu	Castelnuovo Garfagnana	Peso imposto al fondo servente	Variante SR 445 "della Garfagnana"
Lu	Porcari	Asservimento	Attuazione piano di bacino Fiume Arno – Cassa di espansione sul Rio Ralla
Lu	Coreglia Antelminelli	Servitù di acquedotto	
Pi	Pisa	Servitù per acquedotto sussidiario di Pisa	
Pi	San Giuliano Terme	Servitù per acquedotto sussidiario di Pisa	
Pi	Vecchiano	Servitù per acquedotto sussidiario di Pisa	
Pi	Lajatico	Servitù di passaggio	Adeguamento e rettifiche srt 439 Sarzanese Valdera
Po	Carmignano	Servitù di passo	
Po	Montemurlo	Servitù di passo	
Pt	Quarrata	Asservimento	Cassa di espansione di case Carlesi per periodico allagamento
Pt	Pistoia	Servitù per posa di tubazione interrata	Miglioramento idraulico Gora delle Piastrelle

Elenco dei propri Enti e Organismi Strumentali
(Ex art. 11 comma 6 lett. h) D.Lgs 118/2011)

h) elenco dei propri enti ed organismi strumentali, precisando che i relativi bilanci consuntivi sono consultabili nel proprio sito internet fermo restando quanto previsto per gli enti locali dall'articolo 172, comma 1, lettera a) del decreto legislativo 18 agosto 2000, n. 267

Di seguito si indicano gli enti strumentali di Regione Toscana:

1. ARPAT
2. Toscana Promozione Turistica
3. ARS
4. ARTEA
5. IRPET
6. ARDSU - Toscana
7. Ente Parco Regionale Maremma
8. Ente Parco Regionale Migliarino, S. Rossore, Massaciuccoli
9. Ente Parco Regionale delle Alpi Apuane
10. Terre regionale di Toscana
11. EAUT – Ente Acque Umbre-Toscane
12. Consorzio Lamma
13. Autorità portuale regionale
14. Fondazione orchestra regionale toscana
15. Fondazione toscana spettacolo
16. Fondazione sistema toscana
17. Fondazione Scuola interregionale di polizia locale
18. Fondazione Scuola di Musica di Fiesole
19. Fondazione del Maggio Musicale Fiorentino
20. Fondazione Teatro Metastasio di Prato
21. Fondazione Toscana Life Sciences
22. Fondazione Guido d'Arezzo
23. Ente Autonomo Mostra Vini
24. Consorzio Z.I.A.
25. ARTI (Agenzia Regionale Toscana per l'Impiego)

Il Consiglio Regionale, dotato di autonomia gestionale e contabile ma privo di personalità giuridica, rappresenta un organismo strumentale.

I relativi bilanci sono consultabili sui rispettivi siti internet.

Elenco delle partecipazioni dirette possedute con l'indicazione della relativa quota percentuale

(Ex art. 11 comma 6 lett. i) del D.Lgs. 118/2011)

I) elenco delle partecipazioni possedute con l'indicazione della relativa quota percentuale

DENOMINAZIONE SOCIALE	quota di partecipazione posseduta dalla Regione (al 31/12/2018)
A.R.R.R. - Agenzia Regione Recupero Risorse S.p.A. (in house)	100,00%
Sviluppo Toscana S.p.A. (in house)	100,00%
Terme di Casciana S.p.A.	75,66%
Terme di Chianciano Immobiliare S.p.A.	73,81%
Terme di Montecatini S.p.A.	67,12%
Alatoscana S.p.A.	51,05%
FIDI TOSCANA S.p.A.	46,28%
Arezzo Fiere e Congressi S.r.l.	39,88%
Internazionale Marmi e Macchine Carrara S.p.A.	36,40%
Firenze Fiera S.p.A.	31,95%
Interporto Toscano "A.Vespucci" S.p.a	23,56%
Interporto Toscana Centrale S.p.A.	12,51%
Italcertifer	11,00%
S.E.A.M. Società Esercizio Aeroporto della Maremma S.p.A.	7,08%
Toscana Aeroporti S.p.A	5,03%
Consorzio Pisa Ricerche S.c.a.r.l. (procedura fallimentare in corso)	3,85%
CET Società Consortile Energia Toscana s.c.a.r.l.	0,51%
Consorzio per lo Sviluppo delle Aree Geotermiche Società Consortile a Responsabilità Limitata – Co.Svi.G. Srl*	14,47%
Artel Energia S.r.l.**	100,00%
Agenzia Provinciale per l'Energia, Ambiente e sviluppo sostenibile S.r.l.**	100,00%
Agenzia Energetica Provincia di Pisa S.r.l.**	100,00%
Agenzia Fiorentina per l'Energia S.r.l.**	100,00%
Energy Agency of Livorno Province S.r.l.**	100,00%
Publies – Energia Sicura S.r.l.**	100,00%
Publicontrolli S.r.l.**	100,00%
Sevas S.r.l.**	100,00%
EAMS S.r.l. (in liquidazione)	57,59%
Banca Popolare Etica s.c.a.r.l.	0,05%

*= Società in cui la Regione Toscana è subentrata a partire dal 16 marzo 2018.

**= Nel corso del 2018 è stato portato a termine il processo di fusione mediante il quale queste società sono state incorporate in ARRR Spa e cancellate con effetto dal 31/12/2018

**Esiti della verifica dei crediti e debiti
reciproci con i propri Enti Strumentali, le Società
controllate e partecipate**

(Ex art. 11 comma 6 lett j) D.Lgs. 118/2011)

Verifica crediti e debiti della Regione Toscana con i propri Enti strumentali e Società Partecipate al 31.12.2018 (articolo 11, comma 6 lettera j) del Dlgs 118/2011 e s.m.e i.)

La riconciliazione dei residui attivi, passivi e perenti della Regione Toscana al 31 dicembre 2018 con le situazioni debitorie/creditorie degli Enti strumentali e Società partecipate nei confronti della medesima alla stessa data è stata effettuata ai sensi dell'articolo 11, comma 6 lettera j) del Dlgs 118/2011 e s.m. e i.

Gli Enti Strumentali e le società partecipate facenti parte del gruppo amministrazione pubblica della Regione Toscana ai sensi degli articoli 11-ter e 11-quater del D.lgs. 118/2011 sono stati individuati con la DGR n. 1412 del 17.12.2018 e sono di seguito riepilogati:

Enti Strumentali Controllati (ai sensi dell'art. 11-ter comma 1 D.Lgs. 118/2011):

1. CONSORZIO LAMMA
2. ARDSU – Agenzia Regionale per il Diritto allo Studio Universitario
3. ARPAT – Agenzia Regionale per la Protezione Ambientale della Toscana
4. TOSCANA PROMOZIONE TURISTICA
5. ARTEA – Agenzia Regionale Toscana per le Erogazioni in Agricoltura
6. EAUT – Ente Acque Umbre-Toscane
7. ENTE TERRE REGIONALI TOSCANE
8. IRPET – Istituto Regionale per la Programmazione Economica della Toscana
9. ARS – Agenzia Regionale di Sanità
10. A.R.T.I. – Agenzia Regionale Toscana per l'Impiego
 - F.I.L. S.r.l. (controllata indiretta)
11. AUTORITA' PORTUALE REGIONALE
12. ENTE PARCO REGIONALE DELLA MAREMMA
13. ENTE PARCO REGIONALE DELLE ALPI APUANE
 - Antro del Corchia S.r.l (controllata indiretta)
14. ENTE PARCO REGIONALE DI MIGLIARINO, SAN ROSSORE E MASSACIUCCOLI
15. FONDAZIONE ORCHESTRA REGIONALE DELLA TOSCANA
 - Fondazione Rete Toscana Classica (controllata indiretta)
16. FONDAZIONE SISTEMA TOSCANA (in house)
17. FONDAZIONE TOSCANA SPETTACOLO

Enti Strumentali Partecipati (ai sensi dell'art. 11-ter comma 2- D.Lgs. 118/2011):

18. FONDAZIONE SCUOLA INTERREGIONALE DI POLIZIA LOCALE
19. FONDAZIONE SCUOLA DI MUSICA DI FIESOLE
20. FONDAZIONE MAGGIO MUSICALE FIORENTINO
21. FONDAZIONE TEATRO METASTASIO DI PRATO
22. FONDAZIONE TOSCANA LIFE SCIENCES
23. FONDAZIONE GUIDO D'AREZZO
24. ENTE AUTONOMO MOSTRA VINI (in liquidazione)
25. CONSORZIO Z.I.A. - Consorzio Zona Industriale Apuana (in liquidazione)

Società Controllate (ai sensi dell'art. 11-quater D.Lgs. 118/2011):

26. A.R.R.R. - Agenzia Regionale Recupero Risorse S.p.A. (in house)
27. SVILUPPO TOSCANA S.p.A. (in house)
28. ALATOSCANA S.p.A.
29. E.A.M.S. Agenzia Energetica della Provincia di Massa Carrara S.r.l. in Liquidazione
30. FIDI TOSCANA S.p.A.
31. TERME DI CASCIANA S.p.A. in Liquidazione
 - Bagni di Casciana S.r.l. (controllata indiretta)
32. TERME DI CHIANCIANO IMMOBILIARE S.p.A. (in liquidazione)
33. TERME DI MONTECATINI S.p.A.
 - Gestioni Complementari Termali S.r.l. (controllata indiretta)
34. AREZZO FIERE E CONGRESSI S.r.l.
35. FIRENZE FIERA S.p.A.
 - Destination Florence Convention and Visitors Bureau Soc. Coop. a r.l. (controllata indiretta)

Società Partecipate (ai sensi dell'art. 11-quinquies D.Lgs. 118/2011):

36. Co.Svi.G. – Consorzio per lo sviluppo delle aree geotermiche – Soc. Cons. a r.l. (in house)
37. INTERNAZIONALE MARMI e MACCHINE CARRARA S.p.A.
38. INTERPORTO TOSCANO A. VESPUCCI S.p.A.

Da rilevare che:

- in data 30 dicembre 2018 le seguenti società sono state fuse nella società A.R.R.R. S.p.A. e pertanto le stesse non sono più presenti nel Gruppo Amministrazione Pubblica di Regione Toscana: AR.TEL. Energia S.r.l. – Publiccontrolli S.r.l. – A.P.E.A. S.r.l. – E.A.L.P. S.r.l. – A.F.E. S.r.l. – A.E.P. S.r.l. – Publies Energia Sicura S.r.l. – Sevas Controlli S.r.l.

- è stata chiusa la liquidazione della Società Agricola Alberese S.r.l. che pertanto non è più presente nel Gruppo Amministrazione Pubblica di Regione Toscana.

Di seguito si fornisce il quadro dettagliato dei rapporti di credito e debito reciproci rispetto ai singoli Enti/Società. Le asseverazioni sottoscritte dai revisori sono conservate agli atti di ufficio e si riferiscono alla maggior parte degli enti e società oggetto della presente informativa.

1 – CONSORZIO LAMMA

Il Consorzio ha comunicato crediti verso Regione Toscana per euro 1.071.300,00.

Regione Toscana ha residui passivi al 31/12/2018 verso il Consorzio per la stessa somma.

Non risultano debiti del Consorzio verso Regione Toscana e, viceversa, residui attivi di Regione Toscana verso il Consorzio.

2 – ARDSU – Agenzia Regionale per il Diritto allo Studio Universitario

L'Ente ha comunicato crediti nei confronti di Regione Toscana per euro 19.452.363,15.

Regione Toscana ha residui passivi al 31/12/2018 verso l'Ente per la stessa somma.

L'Ente ha comunicato debiti nei confronti di Regione Toscana per euro 940.674,00 che risultano essere relativi alla tassa sul diritto allo studio universitario periodo settembre/dicembre anno 2018, in fase di accertamento sull'esercizio 2019.

3 – ARPAT – Agenzia Regionale per la Protezione Ambientale della Toscana

L'Ente ha comunicato crediti verso Regione Toscana per euro 2.046.238,05.

Regione Toscana ha residui passivi al 31/12/2018 verso l'Ente per il medesimo importo.

Non risultano debiti di ARPAT verso Regione Toscana e, viceversa, residui attivi di Regione Toscana verso ARPAT.

4 – TOSCANA PROMOZIONE TURISTICA

L'Ente ha comunicato di non avere crediti verso Regione Toscana al 31/12/2018; Regione Toscana non ha residui passivi verso l'Ente al 31/12/2018.

Non risultano debiti di Toscana Promozione Turistica verso Regione Toscana e, viceversa, residui attivi di Regione Toscana verso Toscana Promozione Turistica.

5 – ARTEA – Agenzia Regionale Toscana per le Erogazioni in Agricoltura

L'Ente ha comunicato crediti nei confronti di Regione Toscana per euro 705.095,00 precisando che gli stessi si riferiscono al proprio bilancio di funzionamento e non all'attività di corresponsione di aiuti a carico dei fondi comunitari statali o regionali di cui all'art. 15 comma 2 della L.R. 60/1999.

Regione Toscana ha residui passivi al 31/12/2018 verso l'Ente per euro 68.004.546,30 così articolati:

- euro 67.297.158,78 relativi all'attività di corresponsione di aiuti a carico dei fondi comunitari statali o regionali svolta da Artea. Tali fondi saranno contabilizzati da Artea al momento del relativo incasso;
- euro 707.387,52 per contributi a favore di ARTEA diversi da quelli destinati all'erogazione a terzi beneficiari. Rispetto a quanto comunicato da Artea su questa tipologia di contributi risulta una differenza di euro 2.292,08 relativa ad economie rilevate nell'esercizio 2019 come di seguito indicate:
 - per euro 2.272,72 dichiarazione di economia n. 4161 del 19/02/2019;
 - per euro 19,36 dichiarazione di economia in sede di pagamento (Mandati n. 7537-7538-7539 del 15.02.2019).

Non risultano debiti di ARTEA verso Regione Toscana con riferimento al proprio bilancio di funzionamento, mentre Regione Toscana ha residui attivi al 31.12.2018 verso l'Ente per euro 2.396.627,41 relativi all'attività di corresponsione di aiuti a carico dei fondi comunitari, statali o regionali svolta da Artea e che trovano copertura nelle consistenze dei fondi presso l'Ente al 31.12.2018.

6 – EAUT – Ente Acque Umbre-Toscane

Non risultano crediti e debiti reciproci al 31/12/2018.

7 – ENTE TERRE REGIONALI TOSCANE

L'Ente ha comunicato crediti verso Regione Toscana per euro 179.236,00.

Regione Toscana ha residui passivi al 31/12/2018 verso l'Ente per euro 294.015,36.

L'Ente ha comunicato debiti verso Regione Toscana al 31/12/2018 per euro 32.677,25.

Regione Toscana ha residui attivi al 31/12/2018 per euro 147.456,61.

La differenza di euro 114.779,36 sia sui residui attivi che sui residui passivi è stata regolarizzata con commutazione in quietanza d'entrata il 30 gennaio 2019.

8 – IRPET – Istituto Regionale per la Programmazione Economica della Toscana

L'Ente ha comunicato crediti verso Regione Toscana per euro 638.134,99.

Regione Toscana ha residui passivi al 31/12/2018 per euro 638.581,24; per la differenza pari ad euro 446,25 è stata dichiarata l'economia n. 4205 nell'esercizio 2019.

Non risultano debiti di IRPET verso Regione Toscana e, viceversa, residui attivi di Regione Toscana verso IRPET.

9 – ARS – Agenzia Regionale di Sanità

L'Ente ha comunicato crediti verso Regione Toscana per euro 535.500,00.

Regione Toscana ha residui passivi al 31/12/2018 per il medesimo importo.

Non risultano debiti di ARS verso Regione Toscana e, viceversa, residui attivi di Regione Toscana verso ARS.

10 – A.R.T.I. – Agenzia Regionale Toscana per l'Impiego e F.I.L. S.r.l. (controllata indiretta)

L'Ente ha comunicato crediti verso Regione Toscana per euro 36.333,48.

Regione Toscana ha residui passivi al 31/12/2018 per il medesimo importo.

Non risultano debiti di ARTI verso Regione Toscana e, viceversa, residui attivi di Regione Toscana verso ARTI.

Regione Toscana ha inoltre residui passivi al 31/12/2018 verso FIL SRL per euro 75.328,51. FIL SRL ha comunicato crediti per il medesimo importo.

Non vi sono debiti di FIL SRL verso la Regione al 31/12/2018 e, viceversa, residui attivi della Regione verso FIL SRL.

11 – AUTORITA' PORTUALE REGIONALE

L'Ente ha comunicato crediti verso Regione Toscana per euro 2.982.077,27.

Regione Toscana ha residui passivi al 31/12/2018 verso l'Ente per euro 2.720.319,21.

La differenza pari a euro 261.758,06 si riferisce a contributi agli investimenti per la realizzazione della banchina commerciale del Porto di Viareggio. Tale importo risulta impegnato con imputazione a valere sull'esercizio 2019 ed il pagamento è stato effettuato con il mandato n. 7342 del 18/02/2019.

L'Ente ha inoltre comunicato debiti verso Regione Toscana per euro 16.130,36.

Regione Toscana ha residui attivi al 31/12/2018 per il medesimo importo.

12 – ENTE PARCO REGIONALE DELLA MAREMMA

L'Ente ha comunicato di avere crediti verso Regione Toscana per euro 13.947,00.

Regione Toscana ha residui passivi verso l'Ente al 31/12/2018 per il medesimo importo.

Non risultano debiti dell'Ente verso Regione Toscana e, viceversa, residui attivi di Regione Toscana verso il Parco regionale della maremma.

13 – ENTE PARCO REGIONALE DELLE ALPI APUANE e Antro del Corchia S.r.l. (controllata indiretta)

Non risultano crediti e debiti reciproci tra Regione Toscana e l'Ente Parco Regionale delle Alpi Apuane al 31/12/2018.

Non risultano crediti e debiti reciproci al 31/12/2018 tra Regione Toscana e Antro del Corchia Srl (controllata indiretta).

14 – ENTE PARCO REGIONALE di MIGLIARINO, SAN ROSSORE e MASSACIUCCOLI

L'Ente ha comunicato crediti verso Regione Toscana per euro 774.853,60. Regione Toscana ha residui passivi verso l'Ente al 31/12/2018 per il medesimo importo.

L'Ente ha comunicato di non avere debiti verso Regione Toscana al 31/12/2018 e non risultano residui attivi di Regione Toscana verso l'Ente.

15 – FONDAZIONE ORCHESTRA REGIONALE DELLA TOSCANA e Fondazione Rete Toscana Classica (controllata indiretta)

La Fondazione ha comunicato crediti verso Regione Toscana al 31/12/2018 per euro 43.201,16. Regione Toscana ha residui passivi verso la Fondazione per il medesimo importo.

La Fondazione ha comunicato inoltre debiti verso Regione Toscana per euro 1.356.000,00. Per la Regione Toscana tale credito risulta contabilizzato tra gli accertamenti di entrata nelle annualità 2019 e 2020 secondo il piano di rateizzazione triennale e nel rispetto del principio della competenza finanziaria potenziata.

Non risultano debiti e crediti reciproci al 31/12/2018 tra la Fondazione Rete Toscana Classica e Regione Toscana.

16 – FONDAZIONE SISTEMA TOSCANA

La Fondazione ha comunicato crediti verso Regione Toscana al 31/12/2018 per euro 1.526.065,72.

Regione Toscana ha residui passivi verso la Fondazione per il medesimo importo.

La Fondazione ha inoltre comunicato debiti verso Regione Toscana al 31/12/2018 per euro 540,00.

Regione Toscana ha residui attivi verso la Fondazione per il medesimo importo.

17 – FONDAZIONE TOSCANA SPETTACOLO

Non risultano crediti e debiti reciproci al 31/12/2017.

18 – FONDAZIONE SCUOLA INTERREGIONALE DI POLIZIA LOCALE

La Fondazione ha comunicato un credito verso Regione Toscana al 31/12/2018 di euro 40.000,00.

Regione Toscana ha residui passivi verso la Fondazione per il medesimo importo.

Non risultano debiti della Fondazione verso Regione Toscana e, viceversa, crediti di Regione Toscana verso la Fondazione.

19 - FONDAZIONE SCUOLA DI MUSICA DI FIESOLE

La Fondazione ha comunicato un credito verso Regione Toscana al 31/12/2018 di euro 912.100,00. Regione Toscana ha residui passivi verso la Fondazione per il medesimo importo.

Non risultano debiti della Fondazione verso la Regione e, viceversa, crediti della Regione verso la Fondazione.

20 – FONDAZIONE del MAGGIO MUSICALE FIORENTINO

Non risultano crediti e debiti reciproci al 31/12/2018.

21 – FONDAZIONE TEATRO METASTASIO DI PRATO

La Fondazione ha comunicato crediti verso Regione Toscana per euro 1.117.551,33.

Regione Toscana ha residui passivi al 31/12/2018 per euro 1.116.951,33.

La differenza di euro 600,00 è dovuta a contributi per tirocini imputati dalla Regione sull'esercizio 2018.

La Fondazione ha inoltre comunicato debiti verso Regione Toscana al 31/12/2018 per euro 733.307,24.

Regione Toscana ha residui attivi verso la Fondazione per il medesimo importo.

22 – FONDAZIONE TOSCANA LIFE SCIENCES

La Fondazione ha comunicato crediti verso Regione Toscana al 31/12/2018 per euro 933.448,00.

Regione Toscana ha residui passivi al 31/12/2018 verso la Fondazione per euro 725.866,00.

La differenza pari ad euro 207.582,00 è costituita da un credito per il quale Sviluppo Toscana S.p.A. risulta organismo intermedio, tale credito non risulta esigibile in quanto l'istruttoria è ancora in corso.

Non risultano debiti della Fondazione verso Regione Toscana e, viceversa, crediti di Regione Toscana verso la Fondazione.

23 – FONDAZIONE GUIDO D'AREZZO

Non risultano crediti e debiti reciproci al 31/12/2018.

24 – ENTE AUTONOMO MOSTRA VINI (in liquidazione)

Regione Toscana non ha né residui passivi né residui attivi al 31/12/2018 verso l'Ente.

L'Ente ha comunicato crediti verso Regione Toscana al 31/12/2018 per euro 121.063,00 riferito a contributi al fondo di dotazione di anni pregressi (2007, 2013, 2014). Con PEC dell'assessorato all'Agricoltura del 23/06/2017 la Regione aveva comunicato all'Ente di non ritenere dovuti tali importi.

25 – CONSORZIO Z.I.A. - Consorzio Zona Industriale Apuana (in liquidazione)

L'Ente ha comunicato crediti verso Regione Toscana al 31/12/2018 per euro 369.192,00.

Regione Toscana ha residui passivi per lo stesso importo.

L'Ente ha comunicato debiti nei confronti di Regione Toscana per euro 82.792,73.

Regione Toscana ha residui attivi verso l'ente al 31/12/2018 per euro 76.139,52.

La differenza di euro 6.653,21 si ritiene essere indicato erroneamente come debito nei confronti di Regione Toscana in quanto probabilmente relativo all'aggio dell'agente di riscossione sull'iscrizione a ruolo.

26 – A.R.R.R. – Agenzia Regionale Recupero Risorse S.p.A.

Regione Toscana ha un debito verso la Società al 31/12/2018 di euro 1.094.025,93, mentre la Società aveva indicato un credito nei confronti della Regione Toscana di euro 1.091.146,21.

La differenza per euro 3.219,72 rappresentano impegni a favore di ARTEL srl, Publiccontrolli srl e Sevas Controlli srl (fuse in ARRR) per spese bancarie su c/c dedicati ad incasso bollini e ispezioni, mentre per euro 340,00 trattasi di un errato versamento a Regione Toscana da conguagliare da parte della Società a valere sui successivi riversi.

Regione Toscana ha inoltre crediti verso la Società al 31/12/2018 per euro 1.160.630,88, mentre la Società ha debiti nei confronti della Regione Toscana per euro 1.078.151,38.

La differenza pari ad euro 82.479,50 rappresenta proventi da contributi per attività di controllo impianti termici ancora da incassare da parte di ARRR, al cui interno sono confluite tutte le società energetiche, e quindi ancora da riversare alla Regione.

Successivamente, la Società ha comunicato in data 04/04/2019 alla Regione Toscana che nella seduta del CdA del 29/03/2019 è stato deliberato di rinviare l'approvazione del Bilancio consuntivo al 31/12/2018 ai sensi dell'art. 2364 comma secondo del codice civile ai 180 giorni, a seguito della fusione per incorporazione delle società energetiche.

27 – SVILUPPO TOSCANA S.p.A.

La Società ha comunicato crediti verso Regione Toscana al 31/12/2018 per euro 4.616.192,14.

Regione Toscana ha residui passivi al 31/12/2018 per euro 31.299.458,52.

La differenza pari ad euro 26.683.266,38 si riferisce a:

- in parte ad importi presenti tra gli impegni residui della Regione che non sono presenti tra i crediti comunicati dalla società e, in particolare:
 - * euro 1.010.575,17 per IVA applicata in regime di split payment sulle fatture da emettere nell'anno 2019 relative all'esercizio 2018;
 - * euro 2.400,00 contributi per tirocini risultanti alla Regione e non comunicati dalla società;
 - * euro 25.672.959,89 ad impegni in corso di liquidazione per fondi relativi all'attività di organismo intermedio svolta da Sviluppo Toscana; tali somme sono contabilizzate da Sviluppo Toscana nel proprio bilancio al momento del relativo incasso;
- in parte ad importi presenti tra i crediti comunicati dalla società, ma non tra gli impegni residui della Regione al 31/12/2018 e, in particolare:
 - * euro 526,21 a competenze negative su fondi costituiti presso Sviluppo Toscana;
 - * euro 2.142,34 per rimborsi su missioni da addebitare ad un fondo in gestione già liquidato alla società;
 - * euro 0,13 per arrotondamenti su varie fatture che saranno corretti in sede di pagamento.

La società ha comunicato inoltre debiti nei confronti della Regione Toscana al 31/12/2018 per euro 57.061.164,77.

Regione Toscana ha residui attivi al 31/12/2018 verso la società per euro 8.581.992,80.

La differenza pari ad euro 48.479.171,97 è relativa alla consistenza dei fondi al 31/12/2018 costituiti da Regione Toscana presso la società e non ancora erogati ai beneficiari finali; tali somme, in quanto destinate ad essere erogate a terzi, non comportano un parallelo accertamento sul bilancio finanziario della Regione.

28 – ALATOSCANA S.p.A.

La Società ha comunicato crediti verso Regione Toscana al 31/12/2018 per euro 205.102,61.

Regione Toscana ha residui passivi al 31/12/2018 per il medesimo importo.

Non risultano debiti della Società verso la Regione e, viceversa, crediti della Regione verso la Società.

29 – E.A.M.S. - Agenzia Energetica della Provincia di Massa Carrara S.r.l. in Liquidazione

La società ha comunicato crediti al 31/12/2018 nei confronti di Regione Toscana per euro 1.139,58.

Regione Toscana ha residui passivi verso la società al 31/12/2018 per il medesimo importo.

Non risultano debiti della società verso la Regione e, viceversa, crediti della Regione verso la società.

30 – FIDI TOSCANA S.p.A.

La società ha comunicato crediti per prestazioni rese alla Regione per complessivi 744.916,38 euro.

Regione Toscana ha residui passivi al 31/12/2018 verso la società per euro 629.237,09 cui si aggiungono ulteriori 785.799,14 verso l'RTI Toscana Muove; rispetto a quest'ultima cifra la quota riferibile a Fidi Toscana per i compensi relativi all'attività svolta è pari a 262.044,27. Pertanto i residui passivi complessivi riferibili alla sola società Fidi Toscana Spa ammontano a euro 891.281,36 di cui euro 841.080,86 per prestazioni ed euro 50.200,50 per tirocini e fondi da erogarsi a Fidi Toscana per l'erogazione a terzi beneficiari.

La differenza relativa alle prestazioni pari a 96.164,48 è relativa a:

- euro 133.022,34 presenti tra gli impegni residui della Regione che non sono presenti tra i crediti comunicati dalla società e, in particolare:

* euro 117.406,34 relativi all'IVA applicata in regime di split payment;

* euro 15.616,00 non risultano contabilizzati nel bilancio di Fidi Toscana ancorché esigibili alla data del 31.12.2018, relativi al supporto nell'analisi e controllo dei progetti presentati in relazione all'Avviso per la concessione di contributi a cooperative di comunità (DD n. 7588 del 16/05/2018) – periodo di esecuzione dal 12/11/2018 al 31/12/2018;

- euro 36.857,86 presenti tra i crediti comunicati dalla società, ma non tra gli impegni residui della Regione al 31/12/2018 e, in particolare:

* euro 5.763,00 (ft. emesse anni precedenti compresa Iva) relativi a compensi per attività risalenti al 2010 e 2011 che, sulla base della convenzione, dovevano essere coperti a valere sui corrispondenti fondi in gestione;

* euro 414,59 (ft. da emettere al netto di Iva 22%) relativi a compensi su Fondo Garanzia L.R. 41/94 impegnati a valere sull'esercizio 2019 e già liquidati;

* euro 30.680,27 (fatt. da emettere al netto di Iva 22%) relativi a prestazioni che la Regione Toscana ritiene non dovute in quanto:

- per euro 26.108,67 relativi ad attività svolta successivamente alla scadenza della convenzione;

- per euro 4.571,60 ad importi indicati erroneamente tra le fatture da emettere rispetto alle somme liquidabili, dietro verifica di rendicontazione da parte del dirigente responsabile.

Relativamente ai restanti residui passivi di Regione Toscana per euro 50.200,50 essi si riferiscono a:

- euro 3.600,00 relativi a contributi regionali per tirocini che la società contabilizzerà al momento del relativo incasso;

- euro 45.000,00 relativi al DD n. 19870 del 04/12/2018 e impegno n. 10071 del 2018 per trasferimento fondi in gestione relativi al "fondo garanzia giovani professionisti" che verranno contabilizzati da Fidi Toscana al momento dell'incasso;

- euro 1.600,50 relativi a rata del piano di rientro rateizzato erroneamente versati a Regione Toscana da un debitore.

In merito invece al prestito soci subordinato per le misure Liquidità, Investimenti, Imprenditoria Femminile e Progetto Giovani gli importi comunicati dalla Regione alla società e, viceversa, quelli comunicati da quest'ultima alla Regione evidenziano le seguenti situazioni:

Debiti Regione verso Fidi Toscana:

	Importi riconosciuti dalla Regione	Importi comunicati dalla società di revisione e coerenti con i dati contenuti nel bilancio di esercizio di Fidi Toscana
Oneri FCG (ex art. 8)	€ 1.552.268,20	€ 1.552.268,20
prestazioni amministrative maturate su MEE	€ 3.766.741,55	€ 5.852.490,28

La differenza tra gli importi relativi alle prestazioni amministrative su MEE, pari a 2.085.748,73 corrisponde sostanzialmente agli interessi passivi ancora da maturare fino alla scadenza dei finanziamenti ed il cui ammontare è determinabile in modo certo al tasso fisso dello 0,3%.

Crediti Regione verso Fidi Toscana:

	Importi riconosciuti dalla Regione	Importi comunicati dalla società di revisione e coerenti con i dati contenuti nel bilancio di esercizio di Fidi Toscana
Interessi passivi maturati PSS	€ 3.262.852,52	€ 3.262.852,52
Remun. Com. imprese agricole	€ 503.889,03	€ 503.889,03
Importo dei finanziamenti da restituire alla scadenza	€ 98.223.265,69	€ 98.223.265,69

In merito al prestito soci subordinato per la misura Nuova Emergenza Economia sono state riscontrate invece le seguenti risultanze reciproche:

Crediti Regione verso Fidi Toscana:

	Importi riconosciuti dalla Regione	Importi comunicati dalla società di revisione e coerenti con i dati contenuti nel bilancio di esercizio di Fidi Toscana
Interessi passivi maturati PSS	€ 12.825,90	€ 12.825,90
Importo dei finanziamenti da restituire alla scadenza	€ 4.116.702,09	€ 4.116.702,09
Contributi ESL revocati	€ 8.564,03	€ 8.564,03
Commissioni MCC MEE revocate	810,00	810,00

Fidi Toscana comunica inoltre la seguente situazione per *stima perdite attese su posizioni liquidate* e per *quota rettifica crediti di firma su operazioni nuova emergenza economia*. Tali importi non rappresentano crediti della società verso la Regione quanto piuttosto poste rettificative dell'importo del finanziamento. Essi sono quantificati dalla società rispettivamente sulla base di operazioni analisi del rischio effettuate sulle singole pratiche in sofferenza e sulla base di politiche di accantonamento proprie della stessa società.

	Importo del finanziamento	Stima perdite attese su posizioni liquidate	Quota rettifica crediti di firma
Misura liquidità	55.424.504,18	31.409.571,00	
Misura Investimenti	33.000.000	13.979.899,55	
Imprenditoria Femminile	780.000	262.952,12	
Progetto Giovani	9.018.761,51	1.334.304,59	
Nuova Emergenza Economia	4.116.702,09	2.274.645,60	554.228,73
Totale	102.339.967,78	49.261.372,96	554.228,73

Fidi Toscana comunica altresì “altri crediti” verso la Regione per € 81.095,10. L’importo si riferisce alla integrale restituzione alla Regione del fondo di cui al DD 3155/2006 che era compartecipato anche dalla stessa Fidi Toscana. Tale somma, erroneamente versata alla Regione, sarà rimborsata alla società.

Alla Regione risultano, invece, residui attivi verso la società al 31/12/2018 per euro 353.534,29 relativi a rientri di fondi chiusi in gestione presso la società e per interessi maturati sugli stessi. Tali somme non sono comprese tra i debiti comunicati dalla società in quanto relative a “fondi di terzi in amministrazione”. Essi trovano copertura nelle consistenze dei fondi al 31/12/2018.

31 – TERME di CASCIANA S.p.A. in liquidazione e Bagni di Casciana S.r.l. (controllata indiretta)

Non risultano crediti e debiti reciproci al 31/12/2018, né nei confronti di Terme di Casciana spa né nei confronti di Bagni di Casciana srl.

32 – TERME di CHIANCIANO IMMOBILIARE S.p.A. (in liquidazione)

Non risultano crediti e debiti reciproci al 31/12/2018.

33 – TERME di MONTECATINI S.p.A. e Gestione Complementari Termali S.r.l. (controllata indiretta)

Regione Toscana non ha residui passivi al 31/12/2018 verso la Società Terme di Montecatini. Regione Toscana ha invece residui attivi al 31/12/2018 verso la Società per euro 207.204,16 relativi al recupero del finanziamento temporaneo ex L.R. 77/2012 art. 65 quarter e iscritto a ruolo.

La Società non ha ancora trasmesso in occasione di questo Rendiconto comunicazioni in merito alla propria situazione di crediti e debiti verso Regione Toscana al 31.12.2018.

Tuttavia, in occasione del Rendiconto 2016, la Società aveva comunicato di non avere nessun credito nei confronti della Regione e di avere una sola situazione debitoria relativa alla sopra citata anticipazione concessa ex LR 77/2012. Quest’ultima anticipazione è stata parzialmente incassata nell’anno 2018.

Regione Toscana non ha né residui passivi né residui attivi al 31/12/2018 verso la Società Gestione Complementari Termali.

La Società non ha trasmesso in occasione di questo Rendiconto alcuna comunicazione in merito alla propria situazione di crediti e debiti verso Regione Toscana al 31.12.2018. Tuttavia, in occasione del Rendiconto 2016, la controllata indiretta aveva comunicato di non avere nessun credito e debito nei confronti della Regione.

34 – AREZZO FIERE e CONGRESSI S.r.l.

Non risultano crediti e debiti reciproci al 31/12/2018.

35 – FIRENZE FIERA S.p.A. e Destination Florence Convention and Visitors Bureau Soc. Coop. A r.l. (controllata indiretta)

La Società Firenze Fiera S.p.A. ha comunicato crediti verso Regione Toscana per euro 845.816,71.

Regione Toscana ha residui passivi al 31/12/2018 per euro 562.364,30.

L'importo di euro 283.452,41 comunicato dalla società come credito verso la Regione deriva dalla differenza tra il canone originario, pagato nel 2018, ed il canone ricalcolato sulla base delle modifiche apportate alla concessione per la Fortezza da Basso agli inizi del 2019. Tale credito tuttavia, come comunicato alla società con nota prot. 0154868 del 08/04/2019, per la Regione non trova fondamento nelle modifiche alla concessione sopra richiamate in quanto essa espressamente prevede che *“per il 2018 viene fatto salvo il pagamento del canone già effettuato”*. In aggiunta tale importo è calcolato come differenza tra i canoni complessivamente dovuti ai proprietari della Fortezza e non alla quota riferibile alla Regione Toscana.

Non risultano debiti della Società verso Regione Toscana al 31/12/2018 e, viceversa, crediti della Regione verso la Società.

Destination Florence Convention and Visitors Bureau Soc. Coop. A r.l. dichiara di avere un debito di euro 914,33 nei confronti di Regione Toscana al 31/12/2018.

Regione Toscana ha residui attivi al 31/12/2018 verso questo soggetto per euro 881,99 iscritti a ruolo.

La differenza di euro 32,34 si ritiene essere indicato erroneamente come debito nei confronti di Regione Toscana in quanto probabilmente relativo all'aggio dell'agente di riscossione sull'iscrizione a ruolo.

Non risultano crediti della Società verso Regione Toscana al 31/12/2018 e, viceversa, debiti della Regione verso la Società.

36 – Co.Svi.G. – Consorzio per lo Sviluppo delle Aree Geotermiche Soc. Cons. a r.l. (in house)

L'Ente ha comunicato crediti verso Regione Toscana al 31/12/2018 per euro 3.489.373,40.

Regione Toscana ha residui passivi al 31/12/2018 per euro 3.806.808,32.

Per quanto riguarda la differenza, per euro 1.787.275,15 si tratta di residui per investimenti non sottoposti a verifica di esigibilità in quanto esclusi dal riaccertamento straordinario; mentre il credito indicato dal Consorzio per euro 1.469.840,23 è riferito a fondi vincolati per la geotermia 2011 disponibili nell'avanzo di amministrazione vincolato della Regione Toscana.

Non risultano debiti dell'Ente verso Regione Toscana al 31/12/2018 e, viceversa, crediti della Regione verso l'Ente.

37 – INTERNAZIONALE MARMI e MACCHINE CARRARA S.p.A.

Non risultano crediti e debiti reciproci al 31/12/2018.

38 – INTERPORTO TOSCANO AMERIGO VESPUCCI S.p.A.

La società ha comunicato crediti verso Regione Toscana al 31/12/2018 per euro 15.329,00.
Regione Toscana ha residui passivi verso la Fondazione per euro 15.214,00.
La differenza pari ad euro 115,00 si riferisce alla fattura 5/PA del 8 febbraio 2018 quale recupero per imposta di registro. Tale fattura è stata respinta dal Settore regionale Patrimonio e Logistica.

La Società ha comunicato inoltre debiti verso Regione Toscana per euro 2.216,00.
Regione Toscana ha residui attivi verso la Società al 31/12/2018 per il medesimo importo.

**Oneri e impegni finanziari derivanti dagli strumenti finanziari
derivati e dai contratti di finanziamento che includono una
componente derivata
(Ex. Art 11 comma 6 lett k) D.Lgs. 118/2011)**

Gli oneri e gli impegni finanziari derivanti dai contratti di Interest rate swap (derivati finanziari) e dai contratti di finanziamento che includono una componente derivata.

La presente nota viene redatta ai sensi dell'art.11, comma 6, lett. k) del D. Lgs. n. 118 del 23 giugno 2011 (e sue ss.mm.ii.) ed evidenzia gli oneri e gli impegni finanziari effettivamente sostenuti nell'esercizio 2018 in relazione ai contratti aventi ad oggetto derivati finanziari su tassi d'interesse (Interest rate swap) sottoscritti dalla Regione Toscana a fronte di proprie passività finanziarie a tasso variabile.

I derivati finanziari di seguito indicati sono stati sottoscritti dalla Regione Toscana in relazione a sottostanti passività finanziarie a tasso variabile. Pertanto, a fronte di ciascun contratto derivato sottoscritto, la Regione riceve l'importo semestrale degli interessi gravanti sulla sottostante passività finanziaria e paga un interesse calcolato con modalità differenti in funzione delle particolari condizioni previste dal contratto di *interest rate swap* sottoscritto.

Nell'anno 2018 nessun contratto relativo ai derivati finanziari in essere ha generato un saldo differenziale positivo e ciò in ragione dell'andamento dei tassi particolarmente basso che si è registrato nel corso del 2018.

Mentre, sono stati sostenuti oneri finanziari sui derivati per complessivi Euro 9,25 mln. che sono stati iscritti nell'ambito del programma n. 5001 -(missione n. 5000). I capitoli a cui è stata imputata la spesa sono stati invece il n. 73022 ed il n. 24383.

Nella tabella 1 riportata di seguito, viene evidenziato, distintamente per ciascun contratto derivato, il dettaglio degli oneri (saldi differenziali negativi o netting negativi) pagati dalla Regione Toscana nell'anno 2018, nonché il dettaglio delle condizioni contrattuali e delle controparti swap, nonché le relative passività finanziarie sottostanti.

Tabella 1 - Dettaglio degli oneri pagati dalla Regione Toscana sui contratti di Interest rate swap nell'anno 2018 e sui contratti swap in essere e sulle relative passività finanziarie sottostanti:

Derivati in essere (contratti swap su tassi d'interessi)							Passività finanziarie sottostanti in essere				
Struttura del derivato	Data di scadenza contrattuale del contratto swap	Controparte swap	Saldi differenziali (netting) ricevuti (+) /pagati (-) sui derivati finanziari nell'anno 2018	Tasso d'interesse pagato nell'anno 2018 sul derivato = tasso d'interesse sul debito INCLUSO il derivato (1)	Tasso d'interesse variabile pagato sulla passività sottostante e restituito dalle controparti swap nell'anno 2018 (2)	spread aggiuntivo sul tasso variabile pagato nell'anno 2018 per effetto del derivato [(1) - (2)]	descrizione passività sottostante	scadenza contrattuale del sottostante	Banca mutuante o sottoscrittrice delle obbligazioni	Importo INIZIALE del nozionale della passività sottostante	Importo RESIDUO al 31/12/2018 del nozionale della passività sottostante
IRS tasso fisso	31/12/2035	Banca Monte dei Paschi di Siena S.p.A. (Filiale di Firenze)	- 912.294,18	4,510%	0,000%	4,510%	Mutuo 1V	31/12/2035	Banca Monte dei Paschi di Siena S.p.A. Filiale di Firenze	49.376.254,05	19.374.544,49
IRS con collar	30/06/2021	BNP-Paribas (Filiale di Londra)	- 2.556.788,89	5,187%	0,000%	5,187%	Mutuo 6V	31/12/2035	Banca Monte dei Paschi di Siena S.p.A. Filiale di Firenze	129.114.224,77	47.209.795,73
IRS con collar	30/06/2021	Dexia-Crediop (Sede di Roma)	- 1.536.194,37	4,536%	0,000%	4,536%	Mutuo 10V	31/12/2035	Banca Monte dei Paschi di Siena S.p.A. Filiale di Firenze	75.919.164,17	32.434.846,91
IRS con barriera digitale (Knock out)	14/06/2021	Banca Nazionale del Lavoro S.p.A. /Filiale di Firenze)	- 301.803,16	4,100%	0,000%	4,100%	Prestito obbligazionario 2001-2021 (IT0003204887)	14/06/2021	Banca Nazionale del Lavoro S.p.A. (Filiale di Firenze)	25.823.000,00	6.017.533,69
IRS con barriera digitale (Knock out)	12/06/2022	Deutsche Bank (Filiale di Londra)	- 1.692.555,44	5,139%	0,000%	5,139%	Prestito obbligazionario 2002-2022 (XS0149216722) quota 1/3	12/06/2022	Investitori istituzionali dell'Euromercato	155.000.000,00	27.125.000,00
IRS con barriera digitale (Knock out)	12/06/2022	Bank of America Merrill Lynch (Filiali di Londra e Dublino)	- 1.692.555,44	5,139%	0,000%	5,139%	Prestito obbligazionario 2002-2022 (XS0149216722) quota 1/3	12/06/2022	Investitori istituzionali dell'Euromercato	155.000.000,00	27.125.000,00
IRS strutturato con spread fra CMS 20 anni e CMS 2 anni, con cap crescente	12/06/2022	Société Generale (Sede di Parigi e Filiale di Londra)	- 555.892,64	1,688%	0,000%	1,688%	Prestito obbligazionario 2002-2022 (XS0149216722) quota 1/3	12/06/2022	Investitori istituzionali dell'Euromercato	155.000.000,00	27.125.000,00
TOTALE ONERI SUI CONTRATTI SWAP - ANNO 2018			-9.248.084,12				TOTALE DEBITO SOTTOSTANTE			745.232.642,99	186.411.720,82

Nell'anno 2018, in relazione ai contratti di derivati finanziari in essere, all'onere complessivo di Euro 9,25 mln., è corrisposto un tasso d'interesse medio ponderato del 4,413%.

Ai contratti di Interest rate swap sopra indicati si aggiunge poi una posizione relativa ad un contratto di finanziamento stipulato con la Banca Dexia-Crediop S.p.A. che include una componente derivata ed il cui debito residuo, alla data del 31/12/2018, risultava pari a Euro 85.544.388,60. Gli interessi passivi pagati nell'anno 2018 in relazione a tale contratto sono stati pari a Euro 6.757,14 cui corrisponde un tasso d'interesse medio pagato nell'anno 2018 pari al 0,008%.

A titolo di confronto con il tasso d'interesse fisso che sarebbe stato pagato sin dall'origine su un finanziamento della Cassa Depositi con caratteristiche di durata simili a quelle dei finanziamenti assistiti dai derivati nonché sul finanziamento con componente derivata, si evidenzia che:

- il tasso d'interesse fisso che sarebbe stato applicato dalla Cassa Depositi e Prestiti su un finanziamento a tasso fisso con caratteristiche di durata corrispondenti a quelle dei mutui a tasso variabile (3V e 6V) assistiti da derivati finanziari sarebbe stato pari al 5,25% (tasso stato fissato con D.M. Tesoro del 30 luglio 1998).
- il tasso d'interesse fisso che sarebbe stato applicato dalla Cassa Depositi e Prestiti su un finanziamento a tasso fisso con caratteristiche di durata corrispondenti a quelle dei mutui a tasso variabile (1V e 10V) assistiti da derivati finanziari sarebbe stato pari al 5.04% (tasso stato fissato con D.M. Tesoro del 13 settembre 1999 e tabella allegata al D.M. Tesoro del 16 febbraio 1999).
- il tasso d'interesse fisso che sarebbe stato applicato dalla Cassa depositi e prestiti su finanziamenti con caratteristiche di durata simili a quelle dei prestiti obbligazionari emessi dalla Regione Toscana a tasso variabile (prestiti obbligazionari con scadenze 2021 e 2022), assistiti da derivati, sarebbe stato pari al 5.50%.

Da quanto sopra indicato emerge quindi un risparmio di spesa per interessi, in quanto il tasso d'interesse fisso che sarebbe stato applicato alla Regione dalla Cassa Depositi e Prestiti su un finanziamento attivato nello stesso periodo di accensione dell'indebitamento a tasso variabile assistito dai contratti di interest rate swap risulta più elevato rispetto a quello effettivamente pagato.

Elenco garanzie principali e sussidiarie prestate dalla Regione Toscana

(Ex. Art 11 comma 6 lett l) D.Lgs. 118/2011)

Garanzie fidejussorie rilasciate dalla Regione Toscana

soggetto richiedente la garanzia fidejussoria	soggetto beneficiario della garanzia fidejussoria	Fidejussioni al 31.12.2017	nuove fidejussioni	fidejussioni svincolate	Fidejussioni al 31.12.2018
Interporto Toscano A. Vespucci – Guasticce (LI)*	MPS Capital Services – Banca per le Imprese S.p.A.	6.000.000,00	0,00	3.000.000,00	3.000.000,00
Autorità Portuale di Piombino (LI)	Cassa Depositi e Prestiti S.p.A.	65.000.000,00	0,00	0,00	65.000.000,00
T O T A L I		71.000.000,00	0,00	0,00	68.000.000,00

*=Con riferimento alla fideiussione richiesta dall'Interporto Toscano si precisa che l'importo riportato è al netto degli accontamenti complessivi di 12 ml euro (3 ml ogni anno a partire dall'esercizio 2014).

Garanzie rilasciate dalla Regione a CDP S.p.A. sotto forma di lettera di patronage:

Soggetto beneficiario della garanzia sottoforma di lettera di patronage rilasciata a CDP S.p.A.	n. lettere rilasciate dalla Regione	Debito nominale originario garantito con l. patronage	Debito residuo al 31/12/2017	quote capitale rimborsate nel 2018	Debito residuo al 31/12/2018
Azienda U.S.L. n. 1 di Massa e Carrara	3	45.194.737,20	26.740.241,26	2.260.632,81	24.479.608,45
Azienda U.S.L. n. 2 di Lucca	4	37.370.413,45	26.075.913,31	1.515.062,05	24.560.851,26
Azienda U.S.L. n. 3 di Pistoia	2	15.500.000,00	6.906.301,86	1.277.322,93	5.628.978,93
Azienda U.S.L. n. 4 di Prato	1	22.715.166,91	9.775.495,30	916.892,56	8.858.602,74
Azienda U.S.L. n. 5 di Pisa	3	21.696.230,87	14.197.211,26	925.370,46	13.271.840,80
Azienda U.S.L. n. 6 di Livorno	2	39.424.158,51	24.193.506,29	1.926.333,56	22.267.172,73
Azienda U.S.L. n. 8 di Arezzo	1	19.350.000,00	10.668.587,11	1.000.660,32	9.667.926,79
Azienda U.S.L. n. 9 di Grosseto	3	27.520.000,00	18.734.085,12	1.271.413,04	17.462.672,08
Azienda U.S.L. n. 10 di Firenze	1	50.000.000,00	32.500.000,00	2.500.000,00	30.000.000,00
Azienda U.S.L. n. 11 di Empoli	1	14.630.000,00	13.375.022,46	260.726,86	13.114.295,60
Azienda U.S.L. n. 12 di Viareggio	2	8.865.198,74	6.047.569,22	400.584,07	5.646.985,15
Azienda Ospedaliero Universitaria Pisana	3	77.384.967,76	50.892.108,08	3.637.692,31	47.254.415,77
Azienda Ospedaliero Universitaria di Siena	1	119.000.000,00	103.716.181,01	2.609.484,00	101.106.697,01
Azienda Ospedaliero Universitaria Careggi	1	36.000.000,00	32.351.117,01	687.609,06	31.663.507,95
Azienda Ospedaliero Universitaria "A. Meyer"	2	11.700.000,00	7.485.526,67	561.699,02	6.923.827,65
ESTAR	2	12.856.438,50	8.527.865,28	604.766,75	7.923.098,53
TOTALE	32	559.207.311,94	392.186.731,24	22.356.249,82	369.830.481,42

**Elenco descrittivo dei beni appartenenti al
patrimonio immobiliare della Regione Toscana
al 31/12/2018
(Ex. Art 11 comma 6 lett m) D.Lgs. 118/2011)**

ELENCO DEI BENI IMMOBILI SUDDIVISI PER CATEGORIA

BENI IMMOBILI DEMANIALI

- Cat. D- A - Le strade e le autostrade
- Cat. D- A - Le strade e le autostrade - Fabbricati
- Cat. D- A - Le strade e le autostrade - Terreni
- Cat. D- B - Le strade ferrate
- Cat. D- B - Le strade ferrate - Fabbricati
- Cat. D- B - Le strade ferrate - Terreni
- Cat. D- F - Demanio lacuale
- Cat. D- G - Le opere idrauliche di IV e V e non classificate e le relative pertinenze nonché le opere idrauliche etc.
- Cat. D- H - Gli immobili dichiarati o riconosciuti di interesse storico, archeologico e artistico a norma delle leggi in materia - Fabbricati
- Cat. D- H - Gli immobili dichiarati o riconosciuti di interesse storico, archeologico e artistico a norma delle leggi in materia - Terreni
- Cat. D- I - Le raccolte dei musei, delle pinacoteche, degli archivi, delle biblioteche etc.
- Cat. D- L - Gli altri beni assoggettati da leggi statali o regionali al regime demanio pubblico - Fabbricati
- Cat. D- L - Gli altri beni assoggettati da leggi statali o regionali al regime demanio pubblico - Terreni
- Cat. D- L - Gli altri beni assoggettati da leggi statali o regionali al regime demanio pubblico - Opere

BENI IMMOBILI INDISPONIBILI

- Cat. PI-A - Le acque minerali e termali comprese le pertinenze etc.
- Cat. PI-C1 - Le foreste, i vivai forestali ed, in genere, i beni agricolo-forestali di cui all'art.22 della L.R. 21/3/2000 n.39 - Fabbricati
- Cat. PI-C2 - Le foreste, i vivai forestali ed, in genere, i beni agricolo-forestali di cui all'art.22 della L.R. 21/3/2000 n.39 -Terreni
- Cat. PI-E - Gli edifici destinati a sedi di uffici regionali
- Cat. PI-F1 - Gli altri beni immobili espressamente destinati ad un pubblico servizio o comunque al diretto perseguimento di finalità pubbliche di interesse regionale - Fabbricati -
Gli altri beni immobili espressamente destinati ad un pubblico servizio o comunque al diretto perseguimento di finalità pubbliche di
- Cat. PI-F2 - interesse regionale - Terreni

BENI IMMOBILI DISPONIBILI

- Cat. PD- 1 Fabbricati
- Cat. PD- 2 Terreni

BENI IMMOBILI DEMANIALI

Cat. D-A

LE STRADE, LE AUTOSTRADE

N.	Descrizione				Uso Principale	
		Dal Km.	Al Km.	Lunghezza		
1	N. 2	Via Cassia	231,65	292,598	57,148	Strada
2	N. 12	Via dell'Abetone e Brennero	7,03	19,492	12,462	Strada
3	N. 66	Via Pistoiese	9,3	27,8	18,5	Strada
4	N. 68	Di Val di Cecina	68,58	69,95	1,37	Strada(**)
5	N. 69	Di Val d'Arno	0	62,51	45,49	Strada
6	N. 70	Della Consuma	0	39,707	39,707	Strada
7	N. 71	Via Umbro Casentinese Romagnola	111,115	200,086	82,707	Strada
8	N. 74	Maremmana	0	62,78	62,78	Strada
9	N.206	Pisana - Livornese	0,52	44,985	42,765	Strada
10	N.222	Chiantigiana	1,84	61,4	59,56	Strada
11	N.258	Marecchia	1,4	33,62	32,22	Strada
12	N. 302	Brisighellese-Ravennate	4,85	71,67	66,82	Strada
13	N.325	Di Val di Setta e Val Bisenzio	43,245	87,672	32,097	Strada
14	N.429	Di Valdelsa	0	73,205	59,978	Strada
15	N.435	Lucchese	2,16	37,834	33,374	Strada
16	N.436	Francesca	2,1	28,26	23,43	Strada
17	N.439	Sarzanese Val d'Era	60,338	62,14	1,802	Strada(**)
18	N.445	Della Garfagnana	0	71,169	71,169	Strada
19	S.G.C.	FI-PI-LI	0	80,033	80,033	Strada
20	VAR 436	Variante di Fucecchio	0	1,3	1,3	Nuova variante(*)
21	VAR 445	Variante Santa Chiara	0	2,153	2,153	Nuova variante(*)
TOTALE Km.					826,865	

I tratti stradali che attraversano i centri abitati > di 10.000 abitanti sono di proprietà del Comune territorialmente competente

(**) IN ATTESA DI CLASSIFICAZIONE

(*) IN ATTESA DI CLASSIFICAZIONE DEL TRATTO SOTTESO DALLA NUOVA VARIANTE

BENI IMMOBILI DEMANIALI

CAT. D-A - FABBRICATI -

LE STRADE, LE AUTOSTRADE

ID	TIPO CATASTO	PROVINCIA	COMUNE	FOGLIO	P.LLA	SUB.	INDIRIZZO CENSUARIO	USO PRINCIPALE
1220	CF	AR	AREZZO	11	256	7	SRT 71 - KM.155,400	MAGAZZINO
56470	CF	AR	AREZZO	17	576		STRADA A DI INDICATORE SNC	MAGAZZINO
1088	CF	AR	AREZZO	3	302		SRT 71 - KM.156,940	
1081	CF	AR	AREZZO	39	214		SRT 71 - KM.152,230	MAGAZZINO
1080	CF	AR	AREZZO	61	237		SRT 71 - KM.140,820	MAGAZZINO
1142	CF	AR	BADIA TEDALDA	59	364		SRT 258 - KM.27,300	MAGAZZINO
1096	CF	AR	BIBBIENA	17	184		SRT 71 - KM.187,396	AREA URBANA
1095	CF	AR	BIBBIENA	64	78		SRT 71 - KM.180,320	MAGAZZINO
2030	CF	AR	BIBBIENA	79	322			AREA URBANA
2029	CF	AR	BIBBIENA	79	323			AREA URBANA
2038	CF	AR	BIBBIENA	79	324			AREA URBANA
2033	CF	AR	BIBBIENA	79	326			AREA URBANA
2035	CF	AR	BIBBIENA	79	373			AREA URBANA
2037	CF	AR	BIBBIENA	79	374			AREA URBANA
2034	CF	AR	BIBBIENA	79	387			AREA URBANA
2031	CF	AR	BIBBIENA	79	388			AREA URBANA
2032	CF	AR	BIBBIENA	79	389			AREA URBANA
2036	CF	AR	BIBBIENA	79	391			AREA URBANA
2028	CF	AR	BIBBIENA	79	392			AREA URBANA
1097	CF	AR	BIBBIENA	8	279		SRT 71 - KM.189,590	MAGAZZINO
1602	CF	AR	BIBBIENA	80	1386		SRT 71	VARIANTE BIBBIENA
1603	CF	AR	BIBBIENA	87	907		SRT 71	VARIANTE BIBBIENA
1604	CF	AR	BIBBIENA	87	917		SRT 71	VARIANTE BIBBIENA
1311	CF	AR	BIBBIENA	9	241		SRT 71 - KM.192,080	MAGAZZINO
1049	CF	AR	BUCINE	5	1046		SRT 69 - KM.42,680	
1094	CF	AR	CASTEL FOCOGNANO	37	443		SRT 71 - KM.171,050	
2066	CF	AR	CASTEL SAN NICCOLO'	29	915			AREA URBANA
1218	CF	AR	CASTEL SAN NICCOLO'	31	89		SRT 70 - KM.31,420	MAGAZZINO
1079	CF	AR	CASTIGLION FIORENTINO	24	233		LOC. COZZANO	MAGAZZINO
1078	CF	AR	CASTIGLION FIORENTINO	43	246		SRT 71 - KM.130,45	AREA URBANA
56471	CF	AR	CASTIGLION FIORENTINO	43	350		VIA ARETINA SNC	MAGAZZINO
1077	CF	AR	CASTIGLION FIORENTINO	75	280		SRT 71 - KM.128,150	MAGAZZINO
1222	CF	AR	CHIUSI DELLA VERNA	1	38		SRT 71 - KM.199,760	MAGAZZINO
1063	CF	AR	CORTONA	268	209		SRT 71 - KM.115,720	MAGAZZINO
1069	CF	AR	CORTONA	84	175	3	SRT 71 - KM.124,900	CASA CANTONIERA
1070	CF	AR	CORTONA	84	175	4	SRT 71 - KM.124,900	CASA CANTONIERA
1071	CF	AR	CORTONA	84	204	1	SRT 71 - KM.124,900	MAGAZZINO
1072	CF	AR	CORTONA	84	204	2	SRT 71 - KM.124,900	MAGAZZINO
1076	CF	AR	CORTONA	84	210		SRT 71 - KM.125,150	MAGAZZINO
1050	CF	AR	LATERINA PERGINE VALDARNO	16	223		SRT 69 - KM.50,00	MAGAZZINO
57554	CF	AR	MONTEVARCHI	15	354		VIA DELLA LAMA	
57555	CF	AR	MONTEVARCHI	21	846			
1674	CF	AR	MONTEVARCHI	31	531		MONTEVARCHI	AREA URBANA
1673	CF	AR	MONTEVARCHI	32	1267		MONTEVARCHI	AREA URBANA
1100	CF	AR	POPPI	18	32		SRT 71 - KM.197,193	MAGAZZINO
58065	CF	AR	POPPI	83	138		SRT 70 - KM.37,560	MAGAZZINO
1219	CF	AR	POPPI	83	138		SRT 70 - KM.37,560	MAGAZZINO
1596	CF	AR	POPPI	83	504		SRT 71	VARIANTE BIBBIENA

ID	TIPO CATASTO	PROVINCIA	COMUNE	FOGLIO	P.LLA	SUB.	INDIRIZZO CENSUARIO	USO PRINCIPALE
1595	CF	AR	POPPI	83	523		SRT 71	VARIANTE BIBBIENA
1597	CF	AR	POPPI	83	558		SRT 71	VARIANTE BIBBIENA
1060	CF	AR	PRATOVECCHIO STIA	51	77		SRT 70 - KM.22,200	MAGAZZINO
1061	CF	AR	PRATOVECCHIO STIA	54	110		SRT 70 - KM.25,817	MAGAZZINO
1047	CF	AR	SAN GIOVANNI VALDARNO	22	448	1	SRT 69 - KM.33,330	RIMESSA
1048	CF	AR	SAN GIOVANNI VALDARNO	22	448	2	SRT 69 - KM.33,330	MAGAZZINO
1413	CF	AR	SUBBIANO	10	351			ADEGUAMENTO SRT 71
1414	CF	AR	SUBBIANO	10	352			ADEGUAMENTO SRT 71
1411	CF	AR	SUBBIANO	21	433			ADEGUAMENTO SRT 71
1410	CF	AR	SUBBIANO	21	434			ADEGUAMENTO SRT 71
1451	CF	AR	SUBBIANO	21	435		LOC. CALBENZANO DI VOGOGNANO	ADEGUAMENTO SRT 71
1412	CF	AR	SUBBIANO	21	436			ADEGUAMENTO SRT 71
1089	CF	AR	SUBBIANO	22	362		SRT 71 - KM.165,010	MAGAZZINO
60297	CF	AR	SUBBIANO	36	164	6	FRAZIONE ESTERNA AL CENTRO SNC	CASA CANTONIERA E ANNESSI
1090	CF	AR	SUBBIANO	9	139	3	SRT 71 - KM.167,820	CASA CANTONIERA
1091	CF	AR	SUBBIANO	9	139	4	SRT 71 - KM.167,820	CASA CANTONIERA
2019	CF	AR	TERRANUOVA BRACCIOLINI	37	388		VIA POGGIOLUPI SETTORE SUD-OVEST	AREA URBANA
2018	CF	AR	TERRANUOVA BRACCIOLINI	37	421		VIA POGGIOLUPI	AREA URBANA
2013	CF	AR	TERRANUOVA BRACCIOLINI	46	906		STRADA PROV.LE LUNGO L'ARNO	AREA URBANA
2016	CF	AR	TERRANUOVA BRACCIOLINI	46	907		STRADA PROV.LE LUNGO L'ARNO	AREA URBANA
2012	CF	AR	TERRANUOVA BRACCIOLINI	46	908		STRADA PROV.LE LUNGO L'ARNO	AREA URBANA
2009	CF	AR	TERRANUOVA BRACCIOLINI	55	197		VIA LUNGO L'ARNO	AREA URBANA
2017	CF	AR	TERRANUOVA BRACCIOLINI	56	232		VIA LUNGARNO SNC	AREA URBANA
2015	CF	AR	TERRANUOVA BRACCIOLINI	56	237		STRADA PROV.LE LUNGO L'ARNO	AREA URBANA
2014	CF	AR	TERRANUOVA BRACCIOLINI	56	238		STRADA PROV.LE LUNGO L'ARNO	AREA URBANA
2011	CF	AR	TERRANUOVA BRACCIOLINI	56	242		VIA LUNGARNO	AREA URBANA
2010	CF	AR	TERRANUOVA BRACCIOLINI	56	243		VIA LUNGO L'ARNO	AREA URBANA
58895	CF	AR	TERRANUOVA BRACCIOLINI	56	246		VIA LUNGARNO SNC	AREA URBANA
58894	CF	AR	TERRANUOVA BRACCIOLINI	56	247		VIA LUNGARNO SNC	AREA URBANA
1672	CF	AR	TERRANUOVA BRACCIOLINI	65	239		TERRANUOVA BRACCIOLINI	AREA URBANA
56158	CF	FI	BAGNO A RIPOLI	41	1166		VIA DI BELMONTE	AREA URBANA
56051	CF	FI	BAGNO A RIPOLI	41	1205		VIA S. MICHELE A TEGOLAIA n. 16	AREA URBANA
56159	CF	FI	BAGNO A RIPOLI	41	1225		VIA DI BELMONTE	AREA URBANA
58302	CF	FI	BAGNO A RIPOLI	41	1228		VIA CHIANTIGIANA	AREA URBANA
56052	CF	FI	BAGNO A RIPOLI	42	1361		VIA DI TIZZANO	AREE URBANE
56161	CF	FI	BAGNO A RIPOLI	42	1366		VIA SANDRO BOTTICELLI	AREA URBANA
56055	CF	FI	BAGNO A RIPOLI	42	1421		VIA DI TIZZANO	AREA URBANA
56160	CF	FI	BAGNO A RIPOLI	42	1441		VIA SANDRO BOTTICELLI	AREA URBANA
56054	CF	FI	BAGNO A RIPOLI	42	1442		VIA DI TIZZANO	AREE URBANE
56053	CF	FI	BAGNO A RIPOLI	42	1443		VIA DI TIZZANO	AREE URBANE
1134	CF	FI	BAGNO A RIPOLI	57	68		SRT 222 - KM.6,100	MAGAZZINO
56050	CF	FI	BAGNO A RIPOLI	60	513		VIA DI TIZZANO n. 68	AREA URBANA
55849	CF	FI	BAGNO A RIPOLI	60	516		VIA DI TIZZANO	AREA URBANA
58577	CF	FI	BARBERINO VAL D'ELSA	24	259		STRADA DI S. APPIANO	MAGAZZINO
1169	CF	FI	BARBERINO VAL D'ELSA	30	243		SRT 429 - KM. 45,320	MAGAZZINO
1150	CF	FI	BORGO SAN LORENZO	12	5		SRT 302 - KM.44,340	MAGAZZINO
1151	CF	FI	BORGO SAN LORENZO	14	44		SRT 302 - KM.47,515	MAGAZZINO
1152	CF	FI	BORGO SAN LORENZO	14	45		SRT 302 - KM.47,515	MAGAZZINO
1148	CF	FI	BORGO SAN LORENZO	42	32	1	SRT 302 - KM.40,390	MAGAZZINO
1149	CF	FI	BORGO SAN LORENZO	42	32	2	SRT 302 - KM.40,390	MAGAZZINO
1146	CF	FI	BORGO SAN LORENZO	91	289		SRT 302 - KM.28,200	MAGAZZINO
1003	CF	FI	CAMPI BISENZIO	28	77		SRT 66 - KM.17,000	
57700	CF	FI	CASTELFIORENTINO	5	345	1	VIA SANMINIATESE SNC	AREA URBANA
57701	CF	FI	CASTELFIORENTINO	5	345	2	VIA SANMINIATESE	AREA URBANA
57702	CF	FI	CASTELFIORENTINO	5	345	3	VIA SANMINIATESE	AREA URBANA

ID	TIPO CATASTO	PROVINCIA	COMUNE	FOGLIO	P.LLA	SUB.	INDIRIZZO CENSUARIO	USO PRINCIPALE
1170	CF	FI	EMPOLI	50	96	1	SRT 429 - KM.70,437	MAGAZZINO
1233	CF	FI	EMPOLI	50	96	2	SRT 429 - KM.70,437	MAGAZZINO
1145	CF	FI	FIESOLE	3	83		SRT 302 - KM.12,420	MAGAZZINO
991	CF	FI	FIRENZE	15	190		VIA BOLOGNESE 9	MAGAZZINO
996	CF	FI	FIRENZUOLA	149	7		SRT 65 - KM.50,115	MAGAZZINO
995	CF	FI	FIRENZUOLA	188	35		SRT 65 - KM.45,040	RIMESSA
997	CF	FI	FIRENZUOLA	29	49	500	SRT 65 - KM.59,625	CASA CANTONIERA
998	CF	FI	FIRENZUOLA	29	49	501	SRT 65 - KM.59,625	MAGAZZINO
999	CF	FI	FIRENZUOLA	29	51	502	SRT 65 - KM.59,625	MAGAZZINO
1000	CF	FI	FIRENZUOLA	29	51	503	SRT 65 - KM.59,625	RIMESSA
1513	CF	FI	GREVE IN CHIANTI	104	1028			
56157	CF	FI	GREVE IN CHIANTI	2	446		VIA PETIGLILOLO DI STRADA n. 140	AREA URBANA
980	CF	FI	IMPRUNETA	19	159		SRT 2 - KM.286,180	MAGAZZINO
981	CF	FI	IMPRUNETA	19	2036		SRT 2 - KM.289,580	MAGAZZINO
982	CF	FI	IMPRUNETA	19	2037		SRT 2 - KM.289,580	MAGAZZINO
979	CF	FI	IMPRUNETA	27	140		SRT 2 - KM.285,770	MAGAZZINO
988	CF	FI	IMPRUNETA	5	185		SRT 2 - KM.291,670	MAGAZZINO - CASOTTO CENS.
56973	CF	FI	MARRADI	24	393		VIA FAENTINA	MAGAZZINO
1053	CF	FI	PELAGO				SRT 70 - KM.4,400	CASOTTO CENSIMENTO
1054	CF	FI	PELAGO	11	143		VIA CASENTINESE, SNC	MAGAZZINO
1052	CF	FI	PELAGO	13	119		SRT 70 - KM.2,160	MAGAZZINO
1055	CF	FI	PELAGO	8	216		VIA CASENTINESE, 2	MAGAZZINO
1041	CF	FI	REGGELLO	12	501		SRT 69 - KM.5,925	MAGAZZINO
1042	CF	FI	REGGELLO	21	789		SRT 69 - KM.8,100	MAGAZZINO
1044	CF	FI	REGGELLO	82	137		SRT 69 - KM.14,320	
1045	CF	FI	REGGELLO	90	563		SRT 69 - KM.16,960	
1056	CF	FI	RUFINA	43	228		SRT 70 - KM.11,300	CASA CANTONIERA
978	CF	FI	SAN CASCIANO VAL DI PESA	35	131		SRT 2 - KM.281,880	MAGAZZINO
977	CF	FI	SAN CASCIANO VAL DI PESA	41	444		SRT 2 - KM.278,538	MAGAZZINO
976	CF	FI	SAN CASCIANO VAL DI PESA	81	190		SRT 2 - KM.274,03	MAGAZZINO
975	CF	FI	SAN CASCIANO VAL DI PESA	96	150		SRT 2 - KM.271,127	
994	CF	FI	SCARPERIA E SAN PIERO	15	20		SRT 65 - KM.25,516	MAGAZZINO
1001	CF	FI	SIGNA	7	311		SRT 66 - KM.12,051 - VIA PISTOIESE	MAGAZZINO
1771	CF	FI	TAVARNELLE VAL DI PESA	38	101		STRADA ALL'ABATE 19	PERCORSO PEDOCICLABILE
973	CF	FI	TAVARNELLE VAL DI PESA	43	85		SRT 2 - KM.264,205	MAGAZZINO
1196	CF	GR	FOLLONICA	17	278		SRT 439 - KM.175,080	MAGAZZINO
59413	CF	GR	FOLLONICA	17	360		SRT 439 - KM.175,080	MAGAZZINO
1591	CF	GR	GROSSETO	94	44	73	SAN MARTINO SNC	CASOTTO PESCATORI - VOLTINA
1113	CF	GR	MANCIANO	141	105		SRT 74 - KM.30,400	MAGAZZINO
1111	CF	GR	MANCIANO	165	33		SRT 74 - KM.22,720	CASA CANTONIERA
1194	CF	GR	MASSA MARITTIMA				SRT 439 - KM.153,800	MAGAZZINO DEMOLITO
1158	CF	GR	MONTEROTONDO MARITTIMO	52	142	2	SRT 398 - KM.15,040	MAGAZZINO
1123	CF	GR	PITIGLIANO	33	168		SRT 74 - KM.50,975 ETC.	RIMESSA
1122	CF	GR	PITIGLIANO	33	169		SRT 74 - KM.50,975 ETC.	RIMESSA
1121	CF	GR	PITIGLIANO	33	170		SRT 74 - KM.50,975 ETC.	RIMESSA
1120	CF	GR	PITIGLIANO	33	171		SRT 74 - KM.50,975 ETC.	MAGAZZINO
1119	CF	GR	PITIGLIANO	33	172		SRT 74 - KM.50,975 ETC.	RIMESSA
1124	CF	GR	PITIGLIANO	33	694		SRT 74 - KM.51,380	MAGAZZINO
1118	CF	GR	PITIGLIANO	34	153		SRT 74 - KM.50,975 ETC.	MAGAZZINO
1117	CF	GR	PITIGLIANO	34	153		SRT 74 - KM.50,870 ETC.	MAGAZZINO
1116	CF	GR	PITIGLIANO	34	154		SRT 74 - KM.50,870 ETC.	MAGAZZINO
1115	CF	GR	PITIGLIANO	34	155		SRT 74 - KM.50,870 ETC.	MAGAZZINO
1163	CF	LI	CAMPIGLIA MARITTIMA	52	234		SRT 398 - KM.39,900	MAGAZZINO
1162	CF	LI	CAMPIGLIA MARITTIMA	55	43		SRT 396 - KM.31,600	MAGAZZINO
1161	CF	LI	SUVERETO	33	109		SRT 398 - KM.29,210	MAGAZZINO

ID	TIPO CATASTO	PROVINCIA	COMUNE	FOGLIO	P.LLA	SUB.	INDIRIZZO CENSUARIO	USO PRINCIPALE
59414	CF	LI	SUVERETO	33	114		LOC. TERRICCIOLA	MAGAZZINO
1197	CF	LU	COREGLIA ANTELMINELLI	45	638		SRT 445 - KM.4,400	BENE COMUNE - POZZO
990	CF	LU	LUCCA	155	1008		SRT 12 - KM.19,050	MAGAZZINO
1183	CF	LU	LUCCA	96	299		SRT 439 - KM.22,020	MAGAZZINO
1200	CF	MS	FIVIZZANO				SRT 445 - KM.70,00	STAZIONE CENSIMENTO
1028	CF	PI	MONTECATINI VAL DI CECINA	75	119		SRT 68 - KM.24,660	MAGAZZINO
1024	CF	PI	MONTECATINI VAL DI CECINA	88	45		SRT 68 - KM.15,180	
1305	CF	PI	MONTECATINI VAL DI CECINA	92	65		SRT 68 - KM.18,150	MAGAZZINO
59268	CF	PI	PONSACCO	10	774		VIA FOSSA NUOVA SNC	
1022	CF	PI	RIPARBELLA	54	245		SRT 68 - KM.9,960	
1617	CF	PI	VECCHIANO	3	291		LOC. VECCHIANO	IDROVORA CANALE BUFALINI
1618	CF	PI	VECCHIANO	3	292	1	STRADA PRIVATA DELLA BUFALINA	IDROVORA CANALE BUFALINI
1619	CF	PI	VECCHIANO	3	292	2	STRADA PRIVATA DELLA BUFALINA	IDROVORA CANALE BUFALINI
1620	CF	PI	VECCHIANO	3	292	3	STRADA PRIVATA DELLA BUFALINA	IDROVORA CANALE BUFALINI
1621	CF	PI	VECCHIANO	3	292	4	STRADA PRIVATA DELLA BUFALINA	IDROVORA CANALE BUFALINI
1622	CF	PI	VECCHIANO	3	292	5	STRADA PRIVATA DELLA BUFALINA	IDROVORA CANALE BUFALINI
56653	CF	PI	VOLTERRA	189	58		VIA SARZANESE VALDERA	MAGAZZINO
57841	CF	PI	VOLTERRA	51	50		VIA SARZANESE VALDERA N. 1	MAGAZZINO
1582	CF	PO	CANTAGALLO	51	457		VIA BOLOGNA SNC	CORTE - RESEDE
1583	CF	PO	CANTAGALLO	51	460		VIA BOLOGNA SNC	CORTE - RESEDE
1584	CF	PO	CANTAGALLO	51	461		VIA BOLOGNA SNC	AREA URBANA
1580	CF	PO	CANTAGALLO	72	515		VIA BOLOGNA SNC	CORTE - RESEDE
1579	CF	PO	CANTAGALLO	72	516		VIA BOLOGNA SNC	CORTE - RESEDE
56003	CF	PO	CANTAGALLO	72	517		VIA BOLOGNA SNC	AREE URBANE
55998	CF	PO	CANTAGALLO	72	518		VIA BOLOGNA SNC	AREE URBANE
55999	CF	PO	CANTAGALLO	72	520		VIA BOLOGNA SNC	AREE URBANE
56000	CF	PO	CANTAGALLO	72	521		VIA BOLOGNA SNC	AREE URBANE
56001	CF	PO	CANTAGALLO	72	522		VIA BOLOGNA SNC	AREA URBANA
56002	CF	PO	CANTAGALLO	72	523		VIA BOLOGNA SNC	AREA URBANA
1419	CF	PO	PRATO	69	150		VIA ARGINE DELL'OMBRONE 22	DIRUTO PRIMA DEL POSSESSO
1006	CF	PO	PRATO	75	149		VIALE LEONARDO DA VINCI	
1567	CF	PO	VAIANO	13	942		STRADA STATALE 325 SNC	CORTE - RESEDE
1566	CF	PO	VAIANO	13	943		STRADA STATALE 325 SNC	CORTE - RESEDE
1565	CF	PO	VAIANO	13	944		STRADA STATALE 325 SNC	CORTE - RESEDE
1564	CF	PO	VAIANO	13	945		STRADA STATALE 325 SNC	CORTE - RESEDE
1577	CF	PO	VAIANO	13	954		STRADA STATALE 325 SNC	CORTE - RESEDE
1572	CF	PO	VAIANO	13	955		STRADA STATALE 325 SNC	CORTE - RESEDE
1573	CF	PO	VAIANO	13	956		STRADA STATALE 325 SNC	CORTE - RESEDE
1574	CF	PO	VAIANO	13	957		STRADA STATALE 325 SNC	CORTE - RESEDE
1568	CF	PO	VAIANO	13	958		STRADA STATALE 325 SNC	CORTE - RESEDE
1571	CF	PO	VAIANO	13	959		STRADA STATALE 325 SNC	CORTE - RESEDE
1569	CF	PO	VAIANO	13	960		STRADA STATALE 325 SNC	CORTE - RESEDE
1575	CF	PO	VAIANO	13	961		STRADA STATALE 325 SNC	CORTE - RESEDE
1576	CF	PO	VAIANO	13	962		STRADA STATALE 325 SNC	CORTE - RESEDE
1570	CF	PO	VAIANO	13	965		STRADA STATALE 325 SNC	CORTE - RESEDE
53830	CF	PO	VAIANO	13	990			VAIANO
53823	CF	PO	VAIANO	13	992			AREA URBANA
1578	CF	PO	VERNIO	51	848		STRADA STATALE 325 SNC	CORTE - RESEDE
1179	CF	PT	PIEVE A NIEVOLE	8	8		SRT 436 - KM.3,450	MAGAZZINO
1010	CF	PT	PISTOIA	124	426		SRT 66 - KM.44,635	MAGAZZINO
1009	CF	PT	PISTOIA	143	150		SRT 66 - KM.40,810	MAGAZZINO
1234	CF	PT	PISTOIA	233	251	2	SRT 429 - KM.40,410	MAGAZZINO DEMOLITO
1210	CF	PT	PISTOIA	233	251	3	SRT 435 - KM.40,410	MAGAZZINO DEMOLITO
1008	CF	PT	PISTOIA	257	192		SRT 66 - KM.32,030	MAGAZZINO
1015	CF	PT	PISTOIA	26	14		SRT 66 - KM.53,775	MAGAZZINO

ID	TIPO CATASTO	PROVINCIA	COMUNE	FOGLIO	P.LLA	SUB.	INDIRIZZO CENSUARIO	USO PRINCIPALE
1007	CF	PT	PISTOIA	278	107		SRT 66 - KM.28,260	
57626	CF	PT	PISTOIA	68	449	2	VIA MODENESE SNC	MAGAZZINO LOC. CIREGLIO
57623	CF	PT	PISTOIA	68	450	2	VIA MODENESE SNC	MAGAZZINO LOC. CIREGLIO
57621	CF	PT	PISTOIA	68	451	2	VIA MODENESE SNC	MAGAZZINO LOC. CIREGLIO
57627	CF	PT	PISTOIA	68	452	2	VIA MODENESE SNC	MAGAZZINO LOC. CIREGLIO
57625	CF	PT	PISTOIA	68	453	2	VIA MODENESE SNC	MAGAZZINO LOC. CIREGLIO
57622	CF	PT	PISTOIA	68	468		VIA MODENESE SNC	MAGAZZINO LOC. CIREGLIO
1012	CF	PT	PISTOIA	69	309		SRT 66 - KM.48,100	MAGAZZINO
1019	CF	PT	SAN MARCELLO PITEGLIO	53	209		SRT 66 - KM.65,120	MAGAZZINO
1018	CF	PT	SAN MARCELLO PITEGLIO	62	51		SRT 66 - KM.61,742	MAGAZZINO
1017	CF	PT	SAN MARCELLO PITEGLIO	63	289		SRT 66 - KM.58,905	MAGAZZINO
1016	CF	PT	SAN MARCELLO PITEGLIO	71	302		SRT 66 - KM.55,326	MAGAZZINO
1175	CF	PT	SERRAVALLE PISTOIESE	13	143		SRT 435 - KM.32,870	MAGAZZINO
1209	CF	PT	SERRAVALLE PISTOIESE	13	155		SRT 435 - KM.32,450	MAGAZZINO
958	CF	SI	BUONCONVENTO	34	19		SRT 2 - KM.200,712	
1137	CF	SI	CASTELLINA IN CHIANTI	18	156		SRT 222 - KM.38,000	MAGAZZINO
1138	CF	SI	CASTELNUOVO BERARDENGA	14	544		SRT 222 - KM.53,700	MAGAZZINO
954	CF	SI	CASTIGLIONE D'ORCIA	17	47		SRT 2 - KM.177,98	MAGAZZINO
953	CF	SI	CASTIGLIONE D'ORCIA	52	84		SRT 2 - KM.172,700	MAGAZZINO
956	CF	SI	MONTALCINO	14	48		SRT 2 - KM.195,800	MAGAZZINO
965	CF	SI	MONTERIGGIONI	78	8		SRT 2 - KM.235,95	MAGAZZINO
970	CF	SI	POGGIBONSI	36	662		SRT 2 - KM.252,817	MAGAZZINO
969	CF	SI	POGGIBONSI	41	381		SRT 2 - KM.251,075	MAGAZZINO
968	CF	SI	POGGIBONSI	60	105		SRT 2 - KM.247,338	MAGAZZINO
971	CF	SI	POGGIBONSI	9	74		SRT 2 - KM.255,554	MAGAZZINO
948	CF	SI	SAN CASCIANO DEI BAGNI	91	41	1	SRT 2 - KM.146,12	CASA CANTONIERA
949	CF	SI	SAN CASCIANO DEI BAGNI	91	41	2	SRT 2 - KM.146,12	CASA CANTONIERA
59416	CF	SI	SAN CASCIANO DEI BAGNI	91	41	3	LOC. PONTE A RIGO	CASA CANTONIERA
59415	CF	SI	SAN CASCIANO DEI BAGNI	91	41	4	LOC. PONTE A RIGO	CASA CANTONIERA
59412	CF	SI	SIENA	104	178		STRADA DI CERCHIAIA	MAGAZZINO
963	CF	SI	SIENA	104	218		SRT 2 - KM.224,295	MAGAZZINO
964	CF	SI	SIENA	11	1486		SRT 2 - KM.232,005	MAGAZZINO
962	CF	SI	SIENA	129	2		SRT 2 - KM.219,71	

BENI IMMOBILI DEMANIALI

CAT. D-A

- TERRENI ESPROPRIATI PER REALIZZARE STRADE APPARTENENTI ALLA CATEGORIA D-A.-

PROVINCIA	TIPO CATASTO	COMUNE	FINALITA'	SUPERFICIE		
AR	CT	ANGHIARI	CASETTA DELLA GUARDIA	mq. 56.120,00		
		AREZZO	MAGAZZINO	mq. 8,70		
		BADIA TEDALDA	MAGAZZINO	mq. 142,60		
		BADIA TEDALDA	TERRENO	mq. 3.499,00		
		BIBBIENA	COSTRUZIONE VARIANTE ESTERNA ABITATO BIBBIENA	mq. 114,00		
		BIBBIENA	COSTRUZIONE VARIANTE SR. 71 ESTERNA ABITATO BIBBIENA	mq. 2.130,00		
		BIBBIENA	COSTRUZIONE VARIANTE STRADALE IN LOCALITA' CASAMICCIOLA	mq. 8.104,00		
		BIBBIENA	ELIMINAZIONE PASSAGGIO A LIVELLO DI S.MAMA	mq. 3.755,00		
		BIBBIENA	SRT 71 - VARIANTE ESTERNA ABITATO BIBBIENA	mq. 77.976,00		
		BIBBIENA	SRT 71 - VARIANTE ESTERNA ABITATO BIBBIENA	mq. 12.999,00		
		BIBBIENA	VARIANTE ALLA SRT 71 ABITATO ESTERNO BIBBIENA	mq. 3.135,00		
		CASTEL SAN NICCOLO'	RIQUALIFICAZIONE E MIGLIORAMENTO SICUREZZA STRADALE SRT 70	mq. 5.921,00		
		CASTIGLION FIORENTINO	PROGETTO COSTRUZIONE STRADA RISTONCHIA - S. EGIDIO	mq. 13.010,00		
		CORTONA	MAGAZZINO	mq. 17,90		
		CORTONA	PERTINENZE STRADE GIA' TRASFERITE	mq. 182,00		
		CORTONA	VARIANTE ALLA SRT 71 - COMUNE DI CORTONA	mq. 30.053,00		
		CORTONA	VARIANTE ALLA SRT 71 - COMUNE DI CORTONA - LOC. VALLONE	mq. 35.671,00		
		MONTEVARCHI	CASSA LAMINAZIONE PER CENTRO ABITATO AMBRA E TRATTI VIABILITA'	mq. 125,00		
		MONTEVARCHI	VARIANTE ALLA SRT 69 DA LEVANE AL CONFINE CON LA PROVINCIA DI FIRENZE	mq. 524,00		
		MONTEVARCHI	VARIANTE IN RIVA DESTRA ARNO ALLA SRT 69	mq. 172.094,00		
		POPPI	CHIESA	mq. 0,00		
		POPPI	SRT 71 - VARIANTE ESTERNA ABITATO BIBBIENA	mq. 30.399,00		
		POPPI	VARIANTE ALLA SRT 71 ABITATO ESTERNO BIBBIENA	mq. 490,00		
		PRATOVECCHIO STIA	LAVORI DI RIQUALIFICAMENTO E MIGLIORAMENTO SULLA SRT 70	mq. 35,00		
		SAN GIOVANNI VALDARNO	VARIANTE ALLA SR 69 DA LOC.ACQUAVIVA AL CONFINE CON LA PROVINCIA DI FIRENZE	mq. 62.701,00		
		SAN GIOVANNI VALDARNO	VARIANTE ALLA SRT 69 DA LEVANE AL CONFINE CON LA PROVINCIA DI FIRENZE	mq. 61.350,00		
		SAN GIOVANNI VALDARNO	VARIANTE IN RIVA DESTRA ARNO ALLA SRT 69	mq. 10.979,00		
		SUBBIANO	ADEGUAMENTO VARIANTE SRT 71 - UMBRO CASENTINESE	mq. 36.018,00		
		TERRANUOVA BRACCIOLINI	COSTRUZIONE VARIANTE IN RIVA DESTRA ARNO ALLA SR 69 DA LEVANE	mq. 73.856,00		
		TERRANUOVA BRACCIOLINI	VARIANTE IN RIVA DESTRA ARNO ALLA SRT 69	mq. 52.691,00		
						mq. 754.100,20

FI	CT	BAGNO A RIPOLI	S.R. 222 CHIANTIGIANA - VARIANTE ABITATO GRASSINA	mq. 90.308,00		
		BARBERINO VAL D'ELSA	COMPLETAMENTO VARIANTE SRT 429 TRATTO POGGIBONSI - CERTALDO LOC. ZAMBRA	mq. 6.318,00		
		BARBERINO VAL D'ELSA	VARIANTE SRT 429 - COLLEGAMENTO CENTRI ABITATI CERTALDO - POGGIBONSI	mq. 64.081,00		
		BORGO SAN LORENZO	CASA CANTONIERA	mq. 12,00		
		BORGO SAN LORENZO	MAGAZZINO	mq. 22,00		
		CAMPI BISENZIO	MAGAZZINO	mq. 7,00		
		CASTELFIORENTINO	MAGAZZINO	mq. 6,76		
		CASTELFIORENTINO	REALIZZAZIONE SRT 429 - EMPOLI - CASTELFIORENTINO	mq. 19.408,00		
		CASTELFIORENTINO	TERRENO	mq. 373.880,00		
		CERRETO GUIDI	MAGAZZINO	mq. 18,00		
		CERTALDO	VARIANTE SRT 429 - COLLEGAMENTO CENTRI ABITATI CERTALDO - POGGIBONSI	mq. 166.375,00		
		EMPOLI	REALIZZAZIONE SRT 429 - EMPOLI - CASTELFIORENTINO	mq. 93,00		
		EMPOLI	TERRENO	mq. 267.591,00		
		FIESOLE	MAGAZZINO	mq. 11,00		
		FIGLINE E INCISA VALDARNO	TERRENI	mq. 3.859,00		
		FIRENZUOLA	PERTINENZE STRADE GIA' TRASFERITE	mq. 17.144,00		
		FUCECCHIO	MAGAZZINO	mq. 18,00		
		GAMBASSI TERME	TERRENO	mq. 6.362,00		
		GREVE IN CHIANTI	MAGAZZINO	mq. 27,68		
		GREVE IN CHIANTI	S.R. 222 CHIANTIGIANA - VARIANTE ABITATO GRASSINA	mq. 6.875,00		
		GREVE IN CHIANTI	TERRENO	mq. 1.050,00		
		IMPRUNETATA	MAGAZZINO E CASOTTO CENSIMENTO			
		IMPRUNETATA	S.R. 222 CHIANTIGIANA - VARIANTE ABITATO GRASSINA	mq. 60.646,00		
		PELAGO	MAGAZZINO	mq. 10,00		
		REGGELLO	TERRENI ROTATORIA INNESTO S.R. 69 LECCIO	mq. 2.340,00		
		RUFINA	CASA CANTONIERA E ANNESSI	mq. 55,00		
		SCARPERIA E SAN PIERO	MAGAZZINO	mq. 41,30		
		TAVARNELLE VAL DI PESA	MAGAZZINO	mq. 12,00		
		TAVARNELLE VAL DI PESA	PERCORSO PEDOCICLABILE LUNGO TORRENTE PESA	mq. 64.037,00		
		VAGLIA	MAGAZZINO	mq. 19,00		
						mq. 1.150.626,74

GR	CT	MANCIANO	AMPLIAMENTO SR 74 MAREMMANA INNESTO AURELIA S.S.1	mq. 59.504,00
		MANCIANO	CASA CANTONIERA	mq. 9,00
		MANCIANO	CASA CANTONIERA E ANNESSI	mq. 93,00
		MANCIANO	MAGAZZINO	mq. 18,76
		MANCIANO	SRT 74 - MAREMMANA - AMPLIAMENTO E AMMODERNAMENTO SS1	mq. 5.976,00
		MASSA MARITTIMA	AMMODERNAMENTO E AMPLIAMENTO INNESTO SS1 AL CONFINE TOSCANA-LAZIO	mq. 1.080,00
		MASSA MARITTIMA	AMPLIAMENTO SEDE STRADALE DAL CONFINE GROSSETO-PISA	mq. 3.442,00
		MASSA MARITTIMA	AMPLIAMENTO SEDE STRADALE DAL CONFINE GROSSETO-PISA	mq. 151.729,00
		MASSA MARITTIMA	TERRENO	mq. 478,00
		MONTEROTONDO MARITTIMO	AMPLIAMENTO SEDE STRADALE DAL CONFINE GROSSETO-PISA	mq. 35.215,00
		MONTEROTONDO MARITTIMO	MAGAZZINO	mq. 7,60
		ORBETELLO	AMPLIAMENTO SR 74 MAREMMANA INNESTO AURELIA S.S.1	mq. 7.576,00
		PITIGLIANO	MAGAZZINO	mq. 8,41
				mq. 265.136,77

LI	CT	CECINA	MAGAZZINO	mq. 17,70
		COLLESALVETTI	MAGAZZINO	mq. 25,00
		ROSIGNANO MARITTIMO	MAGAZZINO	mq. 20,00
				mq. 62,70

PROVINCIA	TIPO CATASTO	COMUNE	FINALITA'	SUPERFICIE
LU	CT	BARGA	S.R. 445 DELLA GARFAGNANA. AMPLIAMENTO SEDE STRADALE	mq. 2.522,00
		CAMPORGIANO	S.R. 445 DELLA GARFAGNANA. INTERVENTI DI MIGLIORAMENTO PER LA SICUREZZA STRADALE	mq. 861,00
		CAMPORGIANO	S.R.N.445 "GARFAGNANA" VARIANTE ABITATO CAMPORGIANO	mq. 8.810,00
		CAPANORI	MAGAZZINO	mq. 7,60
		CASTELNUOVO GARFAGNANA	S.R. 445 DELLA GARFAGNANA VARIANTE ABITATO CASTELNUOVO DI GARFAGNANA	mq. 57.906,00
		CASTELNUOVO GARFAGNANA	S.R. 445 DELLA GARFAGNANA. INTERVENTI DI MIGLIORAMENTO PER LA SICUREZZA STRADALE	mq. 618,00
		FABBRICHE DI VERGEMOLI	VIABILITA' FONDOVALLE VERGEMOLI-FORNOVOLASCO	mq. 241,00
		LUCCA	MAGAZZINO	mq. 11,80
		MINUCCIANO	S.R. 445 DELLA GARFAGNANA. INTERVENTI DI MIGLIORAMENTO PER LA SICUREZZA STRADALE	mq. 1.386,00
		PIAZZA AL SERCHIO	S.R. 445 DELLA GARFAGNANA. INTERVENTI DI MIGLIORAMENTO PER LA SICUREZZA STRADALE	mq. 3.244,00
		PIEVE FOSCIANA	S.R. 445 DELLA GARFAGNANA VARIANTE ABITATO CASTELNUOVO DI GARFAGNANA	mq. 13.258,00
SILLANO GIUNCGUANO	S.R. 445 DELLA GARFAGNANA. INTERVENTI DI MIGLIORAMENTO PER LA SICUREZZA STRADALE	mq. 779,00		
				mq. 89.644,40
MS	CT	CASOLA IN LUNIGIANA	ADEGUAMENTO MIGLIORAMENTO E RETTIFICA TRATTI SRT 445	mq. 842,00
		CASOLA IN LUNIGIANA	MAGAZZINO	mq. 17,60
		CASOLA IN LUNIGIANA	MANUTENZIONE STRAORDINARIA SR 445 DELLA GARFAGNANA	mq. 2.375,00
		CASOLA IN LUNIGIANA	VARIANTE SRT 445 IN LOC. SANTA CHIARA	mq. 910,00
		FIVIZZANO	TERRENO	mq. 438,00
		FIVIZZANO	VARIANTE SRT 445 IN LOC. SANTA CHIARA	mq. 3.916,00
				mq. 8.498,60
PI	CT	CAPANOLI	LAVORI DI ADEGUAMENTO SRT 439 SARSANESE - VALDERA	mq. 1.821,00
		CASCIANA TERME LARI	SRT 439 - SARSANESE VALDERA - VARIANTE DI PONSACCO	mq. 1.295,00
		CASCINA	MAGAZZINO	mq. 23,00
		CASTELNUOVO VAL DI CECINA	MAGAZZINO	mq. 26,00
		LAJATICO	LAVORI DI ADEGUAMENTO SRT 439 SARSANESE - VALDERA	mq. 102.619,00
		LAJATICO	MAGAZZINO	mq. 8,75
		LAJATICO	STAZIONE CENSIMENTO	mq. 0,00
		MONTECATINI VAL DI CECINA	MAGAZZINO	mq. 13,20
		POMARANZE	MAGAZZINO	mq. 21,00
		PONSACCO	SRT 439 - SARSANESE VALDERA - VARIANTE DI PONSACCO	mq. 113.984,00
		PONSACCO	SRT 439 - SARSANESE VALDERA - VARIANTE DI PONSACCO	mq. 2.050,00
		PONTEDERA	SRT 439 - SARSANESE VALDERA - VARIANTE DI PONSACCO	mq. 41.465,00
		PONTEDERA	SRT 439 - SARSANESE VALDERA - VARIANTE DI PONSACCO	mq. 46,00
		RIPARBELLA	MAGAZZINO	mq. 10,00
		SAN GIULIANO TERME	MAGAZZINO	mq. 142,00
		TERRICCIOLA	LAVORI DI ADEGUAMENTO SRT 439 SARSANESE - VALDERA	mq. 11.962,00
		TERRICCIOLA	TERRENO	mq. 4.113,00
VOLTERRA	MAGAZZINO	mq. 47,50		
				mq. 279.646,45
PO	CT	CANTAGALLO	ADEGUAMENTO S.R. 325 NEI TRATTI LA BRIGLIA E LA DOGANA 1° LOTTO	mq. 150,00
		CANTAGALLO	ADEGUAMENTO SRT 325 DI VAL SETTA E VAL BISENZIO	mq. 22.760,00
		CANTAGALLO	INTERVENTI DI ADEGUAMENTO DELLA SRT 325	mq. 1.570,00
		CANTAGALLO	MAGAZZINO	mq. 9,00
		CANTAGALLO	TERRENO	mq. 1.225,00
		CARMIGNANO	MAGAZZINO	mq. 7,00
		POGGIO A CAIANO	MAGAZZINO	mq. 14,00
		POGGIO A CAIANO	REALIZZAZIONE ROTATORIA TRA SRT 66 E VIA DEL BARGO LOC. POGGETTO	mq. 2.100,00
		PRATO	ADEGUAMENTO S.R. 325 NEI TRATTI LA BRIGLIA E LA DOGANA 1° LOTTO	mq. 7.340,00
		PRATO	ADEGUAMENTO SRT 325 DI VAL SETTA E VAL BISENZIO	mq. 31.967,00
		PRATO	TERRENO	mq. 695,00
		VAIANO	ADEGUAMENTO S.R. 325 NEI TRATTI LA BRIGLIA E LA DOGANA 1° LOTTO	mq. 9.195,00
		VAIANO	ADEGUAMENTO SRT 325 DI VAL SETTA E VAL BISENZIO	mq. 11.281,00
		VAIANO	INTERVENTI DI ADEGUAMENTO DELLA SRT 325	mq. 395,00
		VERNIO	ADEGUAMENTO SRT 325 DI VAL SETTA E VAL BISENZIO	mq. 2.345,00
		VERNIO	LAVORI DI COMPLETAMENTO STRADA DI SERVIZIO MONTEPIANO BADIA	mq. 5.558,00
		VERNIO	MAGAZZINO	mq. 12,00
VERNIO	MESSA IN SICUREZZA SRT 325 PRESSI KM.50+300 COMUNE VERNIO	mq. 6.570,00		
				mq. 103.193,00
PT	CT	AGLIANA	LAVORI DI RISTRUTTURAZIONE ARGINI TORRENTE OMBRONE	mq. 159,00
		PISTOIA	MAGAZZINO	mq. 7,25
		SERRAVALLE PISTOIESE	MAGAZZINO	mq. 19,00
				mq. 185,25
SI	CT	BUONCONVENTO	MAGAZZINO	mq. 35,00
		BUONCONVENTO	UNITA' COLLABENTE	mq. 11,00
		CASTELLINA IN CHIANTI	MAGAZZINO	mq. 109,00
		CASTIGLIONE D'ORCIA	STAZIONE CENSIMENTO	mq. 0,00
		COLLE VAL D'ELSA	MAGAZZINO	mq. 31,00
		MONTERIGGIONI	MAGAZZINO	mq. 19,00
		MONTERONI D'ARBIA	REALIZZAZIONE NUOVO TRATTO SR 2 SIENA - MONTERONI D'ARBIA	mq. 45.880,00
		POGGIBONSI	MAGAZZINO	mq. 14,50
		POGGIBONSI	VARIANTE SRT 429 - COLLEGAMENTO CENTRI ABITATI CERTALDO - POGGIBONSI	mq. 44.146,00
		POGGIBONSI	VARIANTE SRT 429 - COLLEGAMENTO CENTRI ABITATI CERTALDO - POGGIBONSI	mq. 116.933,00
		RADDA IN CHIANTI	MAGAZZINO	mq. 22,80
		SAN GIMIGNANO	COMPLETAMENTO VARIANTE SRT 429 TRATTO POGGIBONSI - CERTALDO LOC. ZAMBRA	mq. 11.266,42
		SAN GIMIGNANO	FOSSO DI DRENAGGIO IN LOCALITA' SAN BENEDETTO IN BASSO	mq. 614,00
		SAN GIMIGNANO	MAGAZZINO	mq. 9,50
		SAN GIMIGNANO	VARIANTE SRT 429 - COLLEGAMENTO CENTRI ABITATI CERTALDO - POGGIBONSI	mq. 395,00
		SAN GIMIGNANO	VARIANTE SRT 429 - COLLEGAMENTO CENTRI ABITATI CERTALDO - POGGIBONSI	mq. 173.448,00
		SAN QUIRICO D'ORCIA	MAGAZZINO	mq. 14,00
		SIENA	REALIZZAZIONE NUOVO TRATTO SR 2 SIENA - MONTERONI D'ARBIA	mq. 221.779,00

BENI IMMOBILI DEMANIALI

Cat. D-B

LE STRADE FERRATE

N.	Pr.	Comune	Descrizione	Uso Principale	Reddito eventuale
1	Ar		Linea ferroviaria Arezzo - Stia	Linea ferroviaria	
2	Ar		Linea ferroviaria Arezzo - Sinalunga	Linea ferroviaria	
3	Ar		Linea ferroviaria Arezzo - Sansepolcro	Linea ferroviaria	

BENI IMMOBILI DEMANIALI

CAT. D-B - FABBRICATI -

LE STRADE FERRATE

PROVINCIA	COMUNE	TIPO CATASTO	ID	FOGLIO	P.LLA	SUB.	INDIRIZZO CENSUARIO	USO PRINCIPALE
AR	AREZZO	CF	811	105	98		VIA DEL BORRO,100	CASA CANTONIERA
AR	AREZZO	CF	56994	106	34	3	VIA MARCO PERENNIO, 90	CASA CANTONIERA N. 1
AR	AREZZO	CF	1585	11	118		BORGO A GIOVI N.22/G	CASA CANTONIERA N. 7 + STAZIONE DI GIOVI + CASA CANTONIERA N. 6
AR	AREZZO	CF	663	11	120		LOC. GIOVI N.6 (SCHEDA N.18/A	STAZIONE
AR	AREZZO	CF	810	11	33		LOC. GIOVI N.22 (SCHEDA N.18/B	CASA CANTONIERA N. 7 + STAZIONE DI GIOVI + CASA CANTONIERA N. 6
AR	AREZZO	CF	812	121	1662		VIA DEL BORRO,100 (SCHEDA 23/B)	STAZIONE
AR	AREZZO	CF	57497	121	1727		VIA BENEDETTO CROCE SNC	
AR	AREZZO	CF	813	29	31		FIORANDOLA,78	ALLOGGIO
AR	AREZZO	CF	671	36	87		PONTE A CHIANNI N.22	ALLOGGIO
AR	AREZZO	CF	664	37	31		SITORNI N. 19	ALLOGGIO
AR	AREZZO	CF	666	39	154	1	LOC. CASANUOVA DI CECILIANO n.99	STAZIONE
AR	AREZZO	CF	55855	39	154	2	LOC. CASANUOVA DI CECILIANO n. 99	CASA CANTONIERA N. 3
AR	AREZZO	CF	665	39	38		CASE NUOVE DI CECILIANO N.319	ALLOGGIO
AR	AREZZO	CF	673	42	21		LOC. SAN GIULIANO N.54	STAZIONE
AR	AREZZO	CF	55854	71	115		VIA DI NESCHIETO n. 195	FERROVIA STIA - AR - SINALUNGA
AR	AREZZO	CF	667	88	106		VIA SETTE PONTI 30	ALLOGGIO
AR	AREZZO	CF	59526	88	492		VIA SETTEPONTI	CASA CANTONIERA N. 2
AR	AREZZO	CF	59433	9	787		STRADA DI INDICATORE SNC	CAVALCAFERROVIA/SOTTOPASSO
AR	BIBBIENA	CF	641	80	1201		VIA DELLA SEGHERIA SNC	AREA URBANA
AR	BIBBIENA	CF	640	80	1207		VIA DELLA SEGHERIA SNC	AREA URBANA
AR	BIBBIENA	CF	60996	80	1456		PIAZZA STAZIONE SNC	CASA CANTONIERA N. 27 BIS
AR	BIBBIENA	CF	58309	80	1486		VIA UMBRO CASENTINESE SNC	CASA CANTONIERA N. 27 BIS
AR	BIBBIENA	CF	1251	80	150		PIAZZA DELLA STAZIONE N.16	STAZIONE + PERTINENZE
AR	BIBBIENA	CF	643	87	16		LA NAVE N.17	CASA CANTONIERA N. 27
AR	BIBBIENA	CF	644	88	96		VIA CURTATONE	ANNESSE FERMATA CORSALONE
AR	CAPOLONA	CF	658	11	22		LOC. POZZO snc	CASA CANTONIERA N. 14
AR	CAPOLONA	CF	659	17	53		VIALE STAZIONE DI SUBBIANO snc	STAZIONE DI SUBBIANO-CASA CANTONIERA
AR	CAPOLONA	CF	55853	17	868		VIALE STAZIONE DI SUBBIANO snc	STAZIONE DI SUBBIANO-CASA CANTONIERA
AR	CAPOLONA	CF	661	18	201	1	VIA VITTORIO VENETO	CASA CANTONIERA N. 10 - EX STAZIONE DI CAPOLONA
AR	CAPOLONA	CF	809	18	201	2	VIA VENETO N.79	CASA CANTONIERA N. 10 - EX STAZIONE DI CAPOLONA
AR	CAPOLONA	CF	657	7	2		LOC. BACIANO snc	CASA CANTONIERA N. 15
AR	CASTEL FOCOGNANO	CF	57485	15	607		VIA FIRENZE n.55	EX CASA CANTONIERA N. 23
AR	CASTEL FOCOGNANO	CF	647	37	174		VIA ROMA N.1	CASA CANTONIERA N. 21
AR	CASTEL FOCOGNANO	CF	59403	37	615		VIA ROMA SNC	CASA CANTONIERA N. 21
AR	CHIUSI DELLA VERNA	CF	59402	95	471		LOC. MONTECCHIO SNC	CASA CANTONIERA n. 25
AR	CHIUSI DELLA VERNA	CF	693	95	58		LOC. MONTECCHIO	CASA CANTONIERA n. 25
AR	CIVITELLA VAL DI CHIANA	CF	675	29	51		VIA DELL'OPPIARELLO n. 12	ALLOGGIO
AR	CIVITELLA VAL DI CHIANA	CF	57486	29	687		VIA DELLE CASE ROSSE SNC	EX CASA CANTONIERA N. 8 - DEMOLITA
AR	CIVITELLA VAL DI CHIANA	CF	678	37	36		VIA EUROPA N.58	ALLOGGIO
AR	CIVITELLA VAL DI CHIANA	CF	59390	46	100		VIA DELLE TROVE snc	EX CASA CANTONIERA N. 11 - DEMOLITA
AR	CIVITELLA VAL DI CHIANA	CF	680	46	26		VIA DELLE TROVE n. 151	EX CASA CANTONIERA N. 11 - DEMOLITA
AR	CIVITELLA VAL DI CHIANA	CF	679	58	291		VIA ROMA n. 58	STAZIONE DI BADIA AL PINO
AR	CIVITELLA VAL DI CHIANA	CF	57121	58	36	2	VIA ROMA n.60	FERROVIA STIA-AR-SINALUNGA
AR	CIVITELLA VAL DI CHIANA	CF	1255	82	9		VIA VECCHIA SENESE N.65 (SCH.56/B)	ALLOGGIO
AR	CIVITELLA VAL DI CHIANA	CF	814	93	113		VIA DEL BELVEDERE n. 18	ALLOGGIO
AR	FOIANO DELLA CHIANA	CF	57488	15	495		VIA LUCIGNANO snc	STAZIONE DI FOIANO E ANNESSI
AR	FOIANO DELLA CHIANA	CF	57487	26	427		VIA VECCHIA SNC	EX CASA CANTONIERA N. 27 - DEMOLITA
AR	FOIANO DELLA CHIANA	CF	57719	27	524			FERROVIA STIA-AR-SINALUNGA
AR	FOIANO DELLA CHIANA	CF	59393	27	524			FERROVIA STIA-AR-SINALUNGA
AR	LUCIGNANO	CF	59388	15	290		VIA VECCHIA SNC	CASE CANTONIERE N. 20-22
AR	LUCIGNANO	CF	873	15	65		LOC. FABBRICHE SNC	CASE CANTONIERE N. 20-22
AR	LUCIGNANO	CF	59392	20	192	1	LOC. FABBRICHE SNC	CASE CANTONIERE N. 20-22
AR	LUCIGNANO	CF	686	20	86	1	FABBRICHE N.312	STAZIONE DI LUCIGNANO
AR	LUCIGNANO	CF	1335	20	86	2	FABBRICHE N.312	ALLOGGIO
AR	LUCIGNANO	CF	59391	21	360		LOC. FABBRICHE SNC	CASE CANTONIERE N. 20-22

PROVINCIA	COMUNE	TIPO CATASTO	ID	FOGLIO	P.LLA	SUB.	INDIRIZZO CENSUARIO	USO PRINCIPALE
AR	LUCIGNANO	CF	59389	8	59	1	LOC. FABBRICHE SNC	CASE CANTONIERE N. 20-22
AR	MONTE SAN SAVINO	CF	57122	19	229		LOCALITA' GRANAIO SNC	STAZIONE DI MONTE SAN SAVINO
AR	MONTE SAN SAVINO	CF	683	59	223		VIA COSTA DEL GIARDINO N.4	STAZIONE DI MONTE SAN SAVINO
AR	MONTE SAN SAVINO	CF	1588	87	26	3	VIA COSTA DEL GIARDINO N.4	STAZIONE DI MONTE SAN SAVINO
AR	MONTE SAN SAVINO	CF	1589	87	26	4	VIA COSTA DEL GIARDINO N.4	STAZIONE DI MONTE SAN SAVINO
AR	POPPI	CF	59394	50	316		LOC. SALA SNC	CASA CANTONIERA n. 37
AR	POPPI	CF	630	50	84		VIA DI PORRENA SALA N.41	CASA CANTONIERA n. 37
AR	POPPI	CF	631	58	32		VIA FALTERONA N.60	ALLOGGIO
AR	POPPI	CF	55966	58	49		VIA FALTERONA SNC	STAZIONE DI PORRENA
AR	POPPI	CF	1265	61	115		VIA TRENTO n. 1	ALLOGGIO
AR	POPPI	CF	59397	61	116	1	VIA TRENTO SNC	STAZIONE DI POPPI
AR	POPPI	CF	59398	61	116	2	VIA TRENTO SNC	STAZIONE DI POPPI
AR	POPPI	CF	59399	61	1208		VIA TRENTO SNC	STAZIONE DI POPPI
AR	POPPI	CF	59396	61	98	1	VIA TRENTO SNC	STAZIONE DI POPPI
AR	POPPI	CF	635	70	351		VIA DELL'ARTIGIANATO snc	AREA URBANA
AR	POPPI	CF	59400	70	493		VIA ARETINA VECCHIA SNC	CASA CANTONIERA n. 32
AR	POPPI	CF	634	70	79		VIA ARETINA N.35	CASA CANTONIERA n. 32
AR	POPPI	CF	57151	71	477		VIA ARETINA N.51	CASA CANTONIERA n. 31
AR	POPPI	CF	637	83	91		VIA ARETINA N.67	CASA CANTONIERA
AR	PRATOVECCHIO STIA	CF	621	43	100		VIALE ROMA PRATOVECCHIO N.15	STAZIONE DI PRATOVECCHIO-STIA
AR	PRATOVECCHIO STIA	CF	622	43	132		SANTA MARIA A POPPIENA N.59	CASA CANTONIERA n. 32
AR	PRATOVECCHIO STIA	CF	623	43	460		VIA PANCALDI	RIMESSA
AR	PRATOVECCHIO STIA	CF	624	57	253		LOC. SANTA MARIA A POPPIENA n. 45	CASA CANTONIERA N. 41
AR	PRATOVECCHIO STIA	CF	625	58	536		LOC. SAN DONATO	AREA URBANA
AR	PRATOVECCHIO STIA	CF	629	59	90		VIA ROMA	MAGAZZINO MERCI STAZ.PRATOVECCHIO
AR	PRATOVECCHIO STIA	CF	627	69	124		LOC. SALA SAN DONATO N.19	CASA CANTONIERA N. 39
AR	PRATOVECCHIO STIA	CF	55993	70	104		LOC. SALA n.13	FABBRICATO
AR	PRATOVECCHIO STIA	CF	59395	70	276		LOC. SALA SNC	FABBRICATO
AR	SANSEPOLCRO	CF	695	68	270		P.LE CESARE BATTISTI N.1	STAZIONE + PERTINENZE
AR	SANSEPOLCRO	CF	696	78	90		P.LE CESARE BATTISTI N.1	ALLOGGIO
AR	SUBBIANO	CF	653	10	101	1	CALBEZANO N.150	CASA CANTONIERA N. 17
AR	SUBBIANO	CF	654	10	101	2	CALBEZANO N.150	ALLOGGIO
AR	SUBBIANO	CF	655	21	343		LOC. CALBENZANO DI VOGOGNANO N.106	MAGAZZINO
AR	SUBBIANO	CF	59409	3	221		FRAZIONE SANTA MAMA SNC	CASA CANTONIERA n. 20
AR	SUBBIANO	CF	648	3	34		FRAZIONE SANTA MAMA N.94	ALLOGGIO
AR	SUBBIANO	CF	649	4	111	1	FRAZIONE SANTA MAMA N.11	CASA CANTONIERA N. 19
AR	SUBBIANO	CF	650	4	111	2	FRAZIONE SANTA MAMA N.11	CASA CANTONIERA N. 19
AR	SUBBIANO	CF	651	9	11		FRAZIONE SANTA MAMA N.106	
AR	SUBBIANO	CF	652	9	13		FRAZIONE SANTA MAMA N.108	
AR	SUBBIANO	CF	59408	9	267		FRAZIONE SANTA MAMA SNC	
SI	SINALUNGA	CF	689				LOC.PERSIE N.3	CASELLO DEMOLITO LE PENALE
SI	SINALUNGA	CF	692	43	48		LOC. BONASTRO n. 89	CASELLO N. 29 DEMOLITO

BENI IMMOBILI DEMANIALI

CAT. D-B – TERRENI -

LE STRADE FERRATE

PROVINCIA	COMUNE	TIPO CATASTO	FINALITA'	SUPERFICIE
AR	AREZZO	CT	CASA CANTONIERA N. 2	mq. 289,00
	AREZZO		CHIUSURA PASSAGGIO A LIVELLO CAMPESTRE - FERROVIA AREZZO-SINALUNGA	mq. 1.850,00
	AREZZO		FERROVIA STIA - AREZZO - SINALUNGA	mq. 213.210,00
	BIBBIENA		FERROVIA STIA - AREZZO - SINALUNGA	mq. 43.489,00
	CAPOLONA		FERROVIA STIA - AREZZO - SINALUNGA	mq. 54.786,00
	CAPOLONA		FERROVIA STIA-AR-SINALUNGA	mq. 12.580,00
	CASTEL FOCOIGNANO		FERROVIA STIA - AREZZO - SINALUNGA	mq. 74.285,00
	CHIUSI DELLA VERNA		FERROVIA STIA - AREZZO - SINALUNGA	mq. 61.927,00
	CIVITELLA VAL DI CHIANA		FERROVIA STIA - AREZZO - SINALUNGA	mq. 146.965,00
	FOIANO DELLA CHIANA		FERROVIA STIA - AREZZO - SINALUNGA	mq. 116.587,00
	LUCIGNANO		FERROVIA STIA - AREZZO - SINALUNGA	mq. 81.206,00
	MONTE SAN SAVINO		FERROVIA STIA - AREZZO - SINALUNGA	mq. 84.833,00
	POPPI		FERROVIA STIA - AREZZO - SINALUNGA	mq. 199.734,00
	PRATOVECCHIO STIA		FERROVIA STIA - AREZZO - SINALUNGA	mq. 76.162,00
	SANSEPOLCRO		FERROVIA STIA - AREZZO - SINALUNGA	mq. 54.630,00
	SUBBIANO		ELIMINAZIONE PASSAGGIO A LIVELLO DI S.MAMA	mq. 3.490,00
	SUBBIANO		FERROVIA STIA - AREZZO - SINALUNGA	mq. 131.217,00
SUBBIANO	VARIANTE ALLA SRT 71 ABITATO ESTERNO BIBBIENA	mq. 190,00		
				<u>mq. 1.357.430,00</u>
FI	BARBERINO VAL D'ELSA	CT	VARIANTE SRT 429 - COLLEGAMENTO CENTRI ABITATI CERTALDO - POGGIBONSI	mq. 101,00
				<u>mq. 101,00</u>
LI	COLLESALVETTI	CT	REALIZZAZIONE DI INFRASTRUTTURE FERROVIARIE NELL'INTERPORTO DI LIVORNO - GUASTICCE	mq. 21.595,00
				<u>mq. 21.595,00</u>
SI	SINALUNGA	CT	CASELLO N. 29 DEMOLITO	mq. 390,00
	SINALUNGA		FERROVIA STIA - AREZZO - SINALUNGA	mq. 66.214,00
				<u>mq. 66.604,00</u>

BENI IMMOBILI DEMANIALI

CAT. D-F - DEMANIO LACUALE -

ID	COMUNE	TIPO BENE	DESCRIZIONE
1345	BARBERINO DI MUGELLO (FI)	2803 - Infrastrutture idrauliche	Invaso di Bilancino

BENI IMMOBILI DEMANIALI

CAT.D - G

LE OPERE IDRAULICHE DI QUARTA E QUINTA CATEGORIA E NON CLASSIFICATE E LE RELATIVE PERTINENZE, NONCHE' LE OPERE IDRAULICHE E LE RELATIVE PERTINENZE CLASSIFICATE NELLE ALTRE CATEGORIE, SE REALIZZATE CON FONDI REGIONALI

N.	Provincia	Comune	Descrizione
1	AR	BUCINE	cassa di laminazione delle piene per la messa in sicurezza idraulica del centro abitato di Ambra
2	AR	BUCINE	Riassetto spondale e realizzazione di argine di riparo nel fiume Ambra
3	AR	BUCINE	Lavori di somma urgenza per la messa in sicurezza dell'argine della cassa di Ambra posto in sinistra idrografica del torrente Ambra, in località Ambra
4	AR	POPPI	Consolidamento e riassetto arginale di sinistra idraulica del fiume Arno
5	FI	CASTELFIORENTINO	Lavori di somma urgenza per il ripristino dell'efficienza e della funzionalita' della Cassa Di Espansione sul Torrente Orlo in localita' Casagrande
6	FI	CERTALDO	Ringrosso arginale in destra idraulica del fiume Elsa
7	GR	ORBETELLO	Fiume Albegna: Intervento Di Adeguamento Idraulico Dei Torrenti Magione - Radicata E Patrignone
8	LI	CECINA	Interventi per l'adeguamento dell'argine esistente in sinistra idrografica del Fiume Cecina a monte della passerella di Cecina Mare
9	LI	ROSIGNANO	Interventi di adeguamento di argini e di sezioni ponti ferrovia e vecchia Aurelia a protezione dell'abitato di Vada, dello stabilimento Solvay, della ferrovia tirrenica e della variante Aurelia
10	PI	SAN MINIATO	Lavori Di Somma Urgenza Per L'esecuzione Dei Lavori Di Ripristino Rotte Arginali Sul Fosso San Bartolomeo In Loc. La Catena
11	PI	SAN MINIATO	Lavori Di Somma Urgenza Per L'esecuzione Dell'intervento Torrente Egola Lavori Di Ripristino Dell'efficienza E Della Funzionalita' Della Cassa Di Espansione Genovini In Loc.Bottega Genovini
12	PI	SAN MINIATO	Messa in sicurezza in loc. La Serra – Realizzazione nuovo argine e by-pass in loc. La Serra
13	PI	SAN MINIATO	Risagomatura e ricarica arginale in loc. Ponte a Egola
14	PI	SAN MINIATO	Completamento argine in loc. Corazzano
15	PT	PISTOIA	Interventi Idraulici Torrente Ombrone
16	PT	QUARRATA	Messa in sicurezza argine in sx e dx idraulica in Loc. Catena a seguito di cedimento di paramento arginale interno
17	PT	QUARRATA	Adeguamento della cassa di espansione di Case Carlesi
18	PT	QUARRATA	Realizzazione di briglia a bocca tarata sul T. Falchereto loc. Campo Sportivo
19	PT	QUARRATA	Cassa di espansione in loc. Querciola
20	PT	SERRAVALLE PISTOIESE	Lavori Somma Urgenza Fosso Del Cassero.
21	SI	MONTEPULCIANO	Adeguamento argini del Torrente Salarco e regimazione acque basse a protezione dell'abitato di Montepulciano Stazione, a seguito dell'evento del 11 e 12 novembre 2012
22	SI	MONTEPULCIANO	Adeguamento argini del Torrente Salarco e regimazione acque basse a protezione dell'abitato di Montepulciano Stazione, a seguito dell'evento del 11 e 12 novembre 2012

BENI IMMOBILI DEMANIALI

CAT. D-H

IMMOBILI DICHIARATI O RICONOSCIUTI DI INTERESSE STORICO, ARCHEOLOGICO ED ARTISTICO A NORMA DELLE LEGGI IN MATERIA

PROVINCIA	COMUNE	TIPO CATASTO	ID	FOGLIO	P.LLA	SUB.	INDIRIZZO CENSUARIO	USO PRINCIPALE	PROVENTI
AR	AREZZO	CF	668	121	27	1	VIA BENEDETTO CROCE N.13	ALLOGGIO	
AR	AREZZO	CF	669	121	27	2	VIA BENEDETTO CROCE N.13	ALLOGGIO	
AR	AREZZO	CF	901	174	344	6	VIA ARRIGO TESTA/FRA GUITTONE	UFFICI	
AR	AREZZO	CF	534	174	344	7	VIA ARRIGO TESTA/FRA GUITTONE	UFFICI	
AR	POPPI	CF	8	36	44		LOC. MOGGIONA	MAESTA'DI CERRETA	
AR	POPPI	CF	30	9	19	4	LOC. CAMALDOLI	ALBERGO	€ 34.932,00
AR	POPPI	CF	99	9	19	5	LOC. CAMALDOLI	ALBERGO	
AR	POPPI	CF	7	9	21		STRADA PROV.LE DI CAMALDOLI	ALBERGO	€ 26.156,00
AR	SAN GIOVANNI VALDARNO	CF	1562	7	10	1	VIA VACCHERECCIA	VACCHERECCIA	
AR	SAN GIOVANNI VALDARNO	CF	1339	7	11	10	VIA VACCHERECCIA	VACCHERECCIA	
AR	SAN GIOVANNI VALDARNO	CF	58467	7	11	12	VIA VACCHERECCIA	VACCHERECCIA	
AR	SAN GIOVANNI VALDARNO	CF	104	7	11	13	VIA VACCHERECCIA N.10,17	VACCHERECCIA - EX FILANDA	
AR	SAN GIOVANNI VALDARNO	CF	1336	7	11	7	VIA VACCHERECCIA	VACCHERECCIA	
AR	SAN GIOVANNI VALDARNO	CF	1337	7	11	8	VIA VACCHERECCIA	VACCHERECCIA	
AR	SAN GIOVANNI VALDARNO	CF	1338	7	11	9	VIA VACCHERECCIA	VACCHERECCIA	
AR	SAN GIOVANNI VALDARNO	CF	422	7	13	3	VIA VACCHERECCIA N.10,17	VACCHERECCIA	
AR	SAN GIOVANNI VALDARNO	CF	105	7	13	5	VIA VACCHERECCIA N.10,17	VACCHERECCIA	
AR	SAN GIOVANNI VALDARNO	CF	106	7	13	6	VIA VACCHERECCIA N.10,17	VACCHERECCIA	
AR	SAN GIOVANNI VALDARNO	CF	107	7	13	7	VIA VACCHERECCIA N.10,17	VACCHERECCIA	
AR	SAN GIOVANNI VALDARNO	CF	108	7	13	8	VIA VACCHERECCIA N.10,17	VACCHERECCIA	
AR	SAN GIOVANNI VALDARNO	CF	109	7	13	9	VIA VACCHERECCIA N.10,17	VACCHERECCIA	
AR	SAN GIOVANNI VALDARNO	CF	1340	7	14	10	VIA VACCHERECCIA	RIMESSA	
AR	SAN GIOVANNI VALDARNO	CF	1341	7	14	12	VIA VACCHERECCIA	RIMESSA	
AR	SAN GIOVANNI VALDARNO	CF	1342	7	14	15	VIA VACCHERECCIA	VACCHERECCIA	
AR	SAN GIOVANNI VALDARNO	CF	423	7	14	16	VIA VACCHERECCIA N.10,17	VACCHERECCIA	
AR	SAN GIOVANNI VALDARNO	CF	760	7	14	17	VIA VACCHERECCIA N.10,17	VACCHERECCIA	
AR	SAN GIOVANNI VALDARNO	CF	1561	7	78		VIA VACCHERECCIA	LABORATORIO	
FI	BORGO SAN LORENZO	CF	1327	51	121		VIA GIOVANNI TRAVERSARI,54	EX CONVENTO CAMALDOLESE S.PIERO A LUCO	
FI	BORGO SAN LORENZO	CF	1309	51	123	501	VIA GIOVANNI TRAVERSARI,54	EX CONVENTO CAMALDOLESE S.PIERO A LUCO	
FI	BORGO SAN LORENZO	CF	1310	51	90		VIA GIOVANNI TRAVERSARI,54	RIMESSA	
FI	CALENZANO	CF	31	69	135	1	VIA DI LE PRATA NN.22	CENTRO SOCIALE	€ 16.800,00
FI	CALENZANO	CF	55719	69	135	500	VIA DI LE PRATA N.69	EX COLONIA AGRICOLA CARLO DA FRASSINETO	
FI	CALENZANO	CF	55720	69	135	501	VIA DI LE PRATA N.69	EX COLONIA AGRICOLA CARLO DA FRASSINETO	
FI	CALENZANO	CF	55721	69	135	502	VIA DI LE PRATA N.69	EX COLONIA AGRICOLA CARLO DA FRASSINETO	
FI	FIESOLE	CF	33	17	262		VIA G. DUPRE' N.18	CHIESA	
FI	FIGLINE E INCISA VALDARNO	CF	2053	19	203	514	VIA DI CASTELLO N.15	CASA DEL PETRARCA	
FI	FIGLINE E INCISA VALDARNO	CF	2051	19	203	519	VIA DI CASTELLO N.15	CASA DEL PETRARCA	
FI	FIGLINE E INCISA VALDARNO	CF	2052	19	203	526	VIA DI CASTELLO N.15	CASA DEL PETRARCA	
FI	FIGLINE E INCISA VALDARNO	CF	57489	19	203	527	VIA DI CASTELLO N.15	CASA DEL PETRARCA	
FI	FIRENZE	CF	1677	11	100	4	VIA DELLA QUIETE,1	VILLA LA QUIETE DELLE MONTALVE	
FI	FIRENZE	CF	1678	11	100	5	VIA DELLA QUIETE	VILLA LA QUIETE DELLE MONTALVE	
FI	FIRENZE	CF	1679	11	100	6	VIA DELLA QUIETE 1/R	VILLA LA QUIETE DELLE MONTALVE	
FI	FIRENZE	CF	1680	11	100	7	VIA PIETRO DAZZI N.1/R	VILLA LA QUIETE DELLE MONTALVE	
FI	FIRENZE	CF	1681	11	551		VIA DEL BOLDRONE 2,4,6	CENTRALE TERMICA	
FI	FIRENZE	CF	1676	11	96	10	VIA DEL BOLDRONE 2,4,6	VILLA LA QUIETE DELLE MONTALVE	
FI	FIRENZE	CF	1675	11	96	3	VIA DEL BOLDRONE 2,4,6	VILLA LA QUIETE DELLE MONTALVE	€ 171.980,00
FI	FIRENZE	CF	1756	11	96	500	VIA DEL BONDRONE,2,2/A,6/A	MAGAZZINO	
FI	FIRENZE	CF	59002	155	12		VIALE FILIPPO STROZZI N.3	FORTEZZA DA BASSO	
FI	FIRENZE	CF	59013	155	175	1	VIALE FILIPPO STROZZI N.3	FORTEZZA DA BASSO	
FI	FIRENZE	CF	59003	155	22	501	VIALE FILIPPO STROZZI N.3	FORTEZZA DA BASSO	
FI	FIRENZE	CF	59004	155	22	502	VIALE FILIPPO STROZZI N.3	MAGAZZINO	
FI	FIRENZE	CF	59005	155	22	503	VIALE FILIPPO STROZZI N.3	FORTEZZA DA BASSO	
FI	FIRENZE	CF	59006	155	22	504	VIALE FILIPPO STROZZI N.3	FORTEZZA DA BASSO	€ 146.097,76
FI	FIRENZE	CF	59007	155	22	505	VIALE FILIPPO STROZZI N.3	FORTEZZA DA BASSO	
FI	FIRENZE	CF	59008	155	22	506	VIALE FILIPPO STROZZI N.3	FORTEZZA DA BASSO	
FI	FIRENZE	CF	59009	155	22	507	VIALE FILIPPO STROZZI N.3	FORTEZZA DA BASSO	

PROVINCIA	COMUNE	TIPO CATASTO	ID	FOGLIO	P.LLA	SUB.	INDIRIZZO CENSUARIO	USO PRINCIPALE	PROVENTI
FI	FIRENZE	CF	59010	155	22	508	VIALE FILIPPO STROZZI N.3	FORTEZZA DA BASSO	
FI	FIRENZE	CF	59014	155	48		VIALE FILIPPO STROZZI N.3	FORTEZZA DA BASSO	
FI	FIRENZE	CF	333	157	36		VIA PRATELLO ORSINI N.1	PALACONGRESSI	€ 90.314,45
FI	FIRENZE	CF	903	158	487		LARGO FRATELLI ALINARI N.26 - PIAZZA	UFFICI	€ 128.000,00
FI	FIRENZE	CF	927	158	517	505	PIAZZA DELLA STAZIONE	NEGOZIO	
FI	FIRENZE	CF	908	158	517	506	PIAZZA STAZIONE NN.42,43 R	NEGOZIO	€ 95.857,00
FI	FIRENZE	CF	909	158	517	507	PIAZZA STAZIONE NN.44,45	NEGOZIO	€ 56.303,20
FI	FIRENZE	CF	910	158	517	508	PIAZZA STAZIONE N.46R	NEGOZIO	€ 14.040,00
FI	FIRENZE	CF	911	158	517	509	PIAZZA STAZIONE NN.47,48R	NEGOZIO	€ 61.218,00
FI	FIRENZE	CF	912	158	517	510	PIAZZA STAZIONE NN.49R,50R	NEGOZIO	€ 42.331,00
FI	FIRENZE	CF	913	158	517	511	PIAZZA STAZIONE N.51R	NEGOZIO	€ 37.838,00
FI	FIRENZE	CF	904	158	624	500	LARGO ALINARI NN.23,24,25	PALAZZO CERRETANI	
FI	FIRENZE	CF	905	158	624	501	LARGO ALINARI N.27	NEGOZIO	€ 40.015,80
FI	FIRENZE	CF	907	158	624	508	LARGO ALINARI N.28,29	NEGOZIO	€ 73.353,00
FI	FIRENZE	CF	535	159	420	500	VIA SAN GALLO NN.32,34,36	SEDE GENIO CIVILE	
FI	FIRENZE	CF	537	159	420	501	VIA SAN GALLO N.36	ALLOGGIO	
FI	FIRENZE	CF	538	159	420	502	VIA SAN GALLO N.32	SEDE GENIO CIVILE	
FI	FIRENZE	CF	536	159	424	501	VIA SAN GALLO N.30/R	RIMESSA	€ 7.207,21
FI	FIRENZE	CF	539	159	424	503	VIA SAN GALLO N.32	ALLOGGIO	€ 6.450,00
FI	FIRENZE	CF	540	159	424	509	VIA SAN GALLO N.32	GENIO CIVILE	
FI	FIRENZE	CF	541	159	424	510	VIA SAN GALLO N.32	SEDE GENIO CIVILE	
FI	FIRENZE	CF	1534	161	27	500	VIA CAVOUR N. 18	SEDE CONSIGLIO REGIONALE	
FI	FIRENZE	CF	827	161	275	1	VIA RICASOLI N.41R	UFFICI	€ 27.744,00
FI	FIRENZE	CF	832	161	275	10	VIA RICASOLI N.11	UFFICI	
FI	FIRENZE	CF	833	161	275	11	VIA RICASOLI N.11	UFFICI	
FI	FIRENZE	CF	834	161	275	12	VIA RICASOLI N.11	UFFICI	
FI	FIRENZE	CF	835	161	275	13	VIA RICASOLI N.11	UFFICI	
FI	FIRENZE	CF	836	161	275	15	VIA RICASOLI N.15	UFFICI	
FI	FIRENZE	CF	837	161	275	18	VIA RICASOLI N.11	UFFICI	
FI	FIRENZE	CF	838	161	275	19	VIA RICASOLI N.11	UFFICI	
FI	FIRENZE	CF	824	161	275	22	VIA CAVOUR N.2-VIA RICASOLI N.11	MAGAZZINO	
FI	FIRENZE	CF	823	161	275	23	VIA CAVOUR N.2 - VIA RICASOLI N.2	UFFICI	
FI	FIRENZE	CF	828	161	275	3	VIA RICASOLI N.11	UFFICI	
FI	FIRENZE	CF	829	161	275	4	VIA RICASOLI N.11	UFFICI	
FI	FIRENZE	CF	821	161	275	5	VIA RICASOLI N.11	UFFICI	
FI	FIRENZE	CF	826	161	275	500	VIA RICASOLI N.11	PALAZZO PANCIATICH	
FI	FIRENZE	CF	2027	161	275	501	VIA DEI PUCCI 10R-12R-14R	PALAZZO PANCIATICH	
FI	FIRENZE	CF	830	161	275	6	VIA RICASOLI N.11	UFFICI	
FI	FIRENZE	CF	822	161	275	7	VIA RICASOLI N.11	UFFICI	
FI	FIRENZE	CF	831	161	275	8	VIA RICASOLI N.11	UFFICI	
FI	FIRENZE	CF	1543	161	276	500	VIA RICASOLI N.27	SEDE CONSIGLIO REGIONALE	
FI	FIRENZE	CF	1528	161	28	502	VIA CAVOUR CAMILLO n. 50R	TEATRO DELLA COMPAGNIA	
FI	FIRENZE	CF	1535	161	28	505	VIA CAVOUR N. 18	SEDE CONSIGLIO REGIONALE	
FI	FIRENZE	CF	1536	161	28	506	VIA CAVOUR N. 18	SEDE CONSIGLIO REGIONALE	
FI	FIRENZE	CF	1537	161	28	507	VIA CAVOUR N. 18	SEDE CONSIGLIO REGIONALE	
FI	FIRENZE	CF	1538	161	28	508	VIA CAVOUR N. 18	SEDE CONSIGLIO REGIONALE	
FI	FIRENZE	CF	1529	161	28	509	VIA CAVOUR N. 18	SEDE CONSIGLIO REGIONALE	
FI	FIRENZE	CF	1530	161	28	510	VIA CAVOUR N. 18	SEDE CONSIGLIO REGIONALE	
FI	FIRENZE	CF	1531	161	28	511	VIA CAVOUR N. 18	SEDE CONSIGLIO REGIONALE	
FI	FIRENZE	CF	1532	161	28	512	VIA CAVOUR N. 18	SEDE CONSIGLIO REGIONALE	
FI	FIRENZE	CF	1533	161	28	514	VIA CAVOUR N. 18	SEDE CONSIGLIO REGIONALE	
FI	FIRENZE	CF	1539	161	30	503	VIA CAVOUR N. 16	SEDE CONSIGLIO REGIONALE	
FI	FIRENZE	CF	1540	161	30	504	VIA CAVOUR N. 16	SEDE CONSIGLIO REGIONALE	
FI	FIRENZE	CF	1541	161	30	505	VIA CAVOUR N. 16	SEDE CONSIGLIO REGIONALE	
FI	FIRENZE	CF	1542	161	30	507	VIA CAVOUR N. 16	SEDE CONSIGLIO REGIONALE	
FI	FIRENZE	CF	867	161	35	500	VIA CAVOUR NN.4,6	UFFICI	
FI	FIRENZE	CF	868	161	35	501	VIA CAVOUR N.4	UFFICI	
FI	FIRENZE	CF	869	161	35	503	VIA CAVOUR N.4	UFFICI	
FI	FIRENZE	CF	820	161	36	5	VIA CAVOUR N.12/202	NEGOZIO	€ 112.320,00
FI	FIRENZE	CF	55784	161	36	500	VIA CAVOUR N.10/R	PALAZZO PANCIATICH	
FI	FIRENZE	CF	55785	161	36	501	VIA CAVOUR N.2	PALAZZO PANCIATICH	
FI	FIRENZE	CF	825	161	36	502	VIA DEI PUCCI N.16R-18R-22R	PALAZZO PANCIATICH	
FI	FIRENZE	CF	55786	161	36	504	VIA DEI PUCCI24R	PALAZZO PANCIATICH	

PROVINCIA	COMUNE	TIPO CATASTO	ID	FOGLIO	P.LLA	SUB.	INDIRIZZO CENSUARIO	USO PRINCIPALE	PROVENTI
FI	FIRENZE	CF	1544	161	41	501	VIA RICASOLI N.27	SEDE CONSIGLIO REGIONALE	
FI	FIRENZE	CF	1545	161	41	502	VIA RICASOLI N.27	SEDE CONSIGLIO REGIONALE	
FI	FIRENZE	CF	1546	161	41	503	VIA RICASOLI N.27	SEDE CONSIGLIO REGIONALE	
FI	FIRENZE	CF	1547	161	41	7	VIA RICASOLI N.27	SEDE CONSIGLIO REGIONALE	
FI	FIRENZE	CF	2113	166	115	501	P.ZZA DUOMO N.10,42R -V.ORIUOLO 34 E	SEDE UFFICI PRESIDENZA	
FI	FIRENZE	CF	2114	166	115	502	VIA DELL'ORIUOLO 34	CABINA ELETTRICA	
FI	FIRENZE	CF	2115	166	115	503	VIA DELL'ORIUOLO 68R	CABINA ELETTRICA	
FI	FIRENZE	CF	362	167	229		VIA PIETRAPIANA N.30	UFFICI	
FI	FIRENZE	CF	361	167	230	500	VIA DI MEZZO N.35/R	UFFICI	
FI	FIRENZE	CF	13	168	126		VIA FARINI N.8	UFFICI	
FI	FIRENZE	CF	302	168	127		VIA FARINI N.8	UFFICI	
FI	FIRENZE	CF	34	174	13	1	LUNGARNO SERRISTORI NN.1-3-5	MUSEO SIVIERO	
FI	FIRENZE	CF	136	174	13	2	LUNGARNO SERRISTORI NN.1-3-5	CASA SIVIERO	
FI	FIRENZE	CF	137	174	13	3	LUNGARNO SERRISTORI NN.1-3-5	CASA SIVIERO	
FI	FIRENZE	CF	138	174	13	4	LUNGARNO SERRISTORI NN.1-3-5	CASA SIVIERO	
FI	FIRENZE	CF	1273	174	13	5	LUNGARNO SERRISTORI NN.1-3-5	CASA SIVIERO	
FI	FIRENZE	CF	1274	174	13	6	LUNGARNO SERRISTORI NN.1-3-5	CASA SIVIERO	
FI	FIRENZE	CF	1275	174	13	7	LUNGARNO SERRISTORI NN.1-3-5	LASTRICO SOLARE	
FI	FIRENZE	CF	880	25	129	5	VIALE PIERACCINI N.17	MAGAZZINO	
FI	FIRENZE	CF	881	25	129	6	VIALE PIERACCINI N.17	VILLA MEDICEA DI CAREGGI	€ 3.619,00
FI	FIRENZE	CF	879	25	129	7	VIALE PIERACCINI N.17	VILLA MEDICEA DI CAREGGI	
FI	FIRENZE	CF	882	25	129	8	VIALE PIERACCINI N.21	VILLA MEDICEA DI CAREGGI	
FI	FIRENZE	CF	876	25	193		VIALE PIERACCINI N.17	VILLA MEDICEA DI CAREGGI	
FI	FIRENZE	CF	878	25	194		VIALE PIERACCINI N.15	ALLOGGIO	
FI	FIRENZE	CF	884	25	27	4	VIALE PIERACCINI N.17	MAGAZZINO	
FI	FIRENZE	CF	877	25	54		VIA TADDEO ALDEROTTI N.117	VILLA MEDICEA DI CAREGGI	
FI	FIRENZE	CF	299	36	1067		VIA V.EMANUELE II NN.62-64	CAPPELLA	
FI	FIRENZE	CF	131	36	1068		VIA V.EMANUELE II NN.62-64	UFFICI	€ 110.180,00
FI	FIRENZE	CF	300	36	1076		VIA V.EMANUELE II NN.62-64	DIRUTO	
FI	FIRENZE	CF	298	36	160		VIA V.EMANUELE II N.64	VILLA FABBRICOTTI	€ 13.631,00
FI	FIRENZE	CF	332	74	224	10	VIA PORTE NUOVE N.37R	LOCALI DI CULTO	€ 180,00
FI	FIRENZE	CF	1608	76	10	500	VIA LORENZO IL MAGNIFICO 100	VILLA BASILEWSKY	
FI	FIRENZE	CF	1609	76	169	500	VIA LORENZO IL MAGNIFICO 98	VILLA BASILEWSKY	
FI	FIRENZE	CF	1610	76	169	502	VIA LORENZO IL MAGNIFICO 98	VILLA BASILEWSKY	
FI	FIRENZE	CF	1607	76	171		VIA LORENZO IL MAGNIFICO 104	VILLA BASILEWSKY	
FI	FIRENZE	CF	1605	76	3	500	VIALE FILIPPO STROZZI 34	VILLA BASILEWSKY	€ 171.918,51
FI	FIRENZE	CF	1606	76	9	500	VIA LORENZO IL MAGNIFICO 102	VILLA BASILEWSKY	
FI	FIRENZE	CF	223	82	67	1	VIA NICOLODI N.2	STAMPERIA	
FI	SCANDICCI	CF	19	16	39	500	VIA DEI CILIEGI N.24	RIMESSA	
FI	SCANDICCI	CF	133	16	41	2	VIA DEI CILIEGI N.24	AREA URBANA	
FI	SCANDICCI	CF	134	16	42	2	VIA DEI CILIEGI N.24	AREA URBANA	
GR	FOLLONICA	CF	22	25	257	13	VIA BICOCCHI N.33/B	UFFICI	
GR	FOLLONICA	CF	1285	28	236	10	VIA DELLE COLLACCHIE SNC	MAGAZZINO	
GR	FOLLONICA	CF	1286	28	236	11	VIA DELLE COLLACCHIE SNC	RESIDENZA MARINA DI LEVANE EX COLONIA CONSORZIO ANTITUBERCOLARE	
GR	FOLLONICA	CF	511	28	236	5	VIA DELLE COLLACCHIE SNC	RESIDENZA ANZIANI	€ 117.467,32
GR	FOLLONICA	CF	1281	28	236	6	VIA DELLE COLLACCHIE SNC	MAGAZZINO	
GR	FOLLONICA	CF	1282	28	236	7	VIA DELLE COLLACCHIE SNC	RESIDENZA MARINA DI LEVANE EX COLONIA CONSORZIO ANTITUBERCOLARE	
GR	FOLLONICA	CF	1283	28	236	8	VIA DELLE COLLACCHIE SNC	RESIDENZA MARINA DI LEVANE EX COLONIA CONSORZIO ANTITUBERCOLARE	
GR	FOLLONICA	CF	1284	28	236	9	VIA DELLE COLLACCHIE SNC	RESIDENZA MARINA DI LEVANE EX COLONIA CONSORZIO ANTITUBERCOLARE	
GR	GROSSETO	CF	495	111	12	19	GRANCIA	GRANCIA	€ 180,00
GR	GROSSETO	CF	490	111	12	20	GRANCIA	GRANCIA	
GR	GROSSETO	CF	493	111	12	21	GRANCIA	GRANCIA	
GR	GROSSETO	CF	494	111	12	22	GRANCIA	GRANCIA	
GR	GROSSETO	CF	496	111	12	23	GRANCIA	GRANCIA	
GR	GROSSETO	CF	497	111	12	24	GRANCIA	GRANCIA	
GR	GROSSETO	CF	57671	111	12	6	GRANCIA	MAGAZZINO	
GR	GROSSETO	CF	57672	111	12	7	GRANCIA	MAGAZZINO	
GR	GROSSETO	CF	24	156	19	4	VIA DELL'ARTIGLIERE N.2	ALLOGGIO	
GR	GROSSETO	CF	23	156	19	5	VIA DELL'ARTIGLIERE N.1	CAPPELLA	
GR	GROSSETO	CF	25	156	19	6	VIA DELL'ARTIGLIERE N.1	ALLOGGIO	
GR	GROSSETO	CF	358	156	20	10	VIA DELL'ARTIGLIERE N.1	ALLOGGIO	
GR	GROSSETO	CF	359	156	20	11	VIA DELL'ARTIGLIERE N.1	ALLOGGIO	
GR	GROSSETO	CF	1288	156	20	14	VIA DELL'ARTIGLIERE N.1	UFFICI	

PROVINCIA	COMUNE	TIPO CATASTO	ID	FOGLIO	P.LLA	SUB.	INDIRIZZO CENSUARIO	USO PRINCIPALE	PROVENTI
GR	GROSSETO	CF	1289	156	20	15	VIA DELL'ARTIGLIERE N.1	FABBRICATO FATTORIA	
GR	GROSSETO	CF	26	156	20	6	VIA DELL'ARTIGLIERE N.1	MAGAZZINO	
GR	GROSSETO	CF	27	156	20	9	VIA DELL'ARTIGLIERE N.1	ALLOGGIO	
GR	GROSSETO	CF	236	165	286	12	CORSO CARDUCCI N.57	GENIO CIVILE	€ 2.700,00
GR	GROSSETO	CF	57490	165	286	14	PIAZZA BECCARINI N.1	UFFICI	
GR	GROSSETO	CF	489	90	336		VIALE MAMELI,17	UFFICI	€ 33.011,43
GR	GROSSETO	CF	37	91	15	7	VIA SONNINO - VIA MINGHETTI	UFFICI	
LU	LUCCA	CF	844	131	494	6	VIA DELLA QUARQUONIA N.1	UFFICI	
LU	LUCCA	CF	845	131	494	7	VIA DELLA QUARQUONIA N.1	RIMESSA	
LU	LUCCA	CF	846	131	494	8	VIA SANTA CHIARA N.20	UFFICI	
MS	MASSA	CF	859	80	152		VIALE DEMOCRAZIA N.17	UFFICI	€ 7.467,00
PI	PISA	CF	57715	1	23	6	LOCALITA' CASCINE VECCHIE	SAN ROSSORE	
PI	PISA	CF	57716	1	23	7	LOCALITA' CASCINE VECCHIE	SAN ROSSORE	
PI	PISA	CF	57717	1	23	8	LOCALITA' CASCINE VECCHIE	SAN ROSSORE	
PI	PISA	CF	1295	111	58	1	VIA PALAZZI N.1	NEGOZIO	
PI	PISA	CF	62	111	58	12	VIA PALAZZI	FABBRICATO OPERAI	
PI	PISA	CF	1294	111	58	13	VIA PALAZZI	FABBRICATO OPERAI	
PI	PISA	CF	1643	111	58	15	VIA PALAZZI N. 26	ALLOGGIO	€ 3.840,00
PI	PISA	CF	64	111	58	17	VIA PALAZZI	ALLOGGIO	€ 2.684,88
PI	PISA	CF	1296	111	58	2	VIA PALAZZI N.1	FABBRICATO OPERAI	€ 1.013,00
PI	PISA	CF	63	111	58	4	VIA PALAZZI	MAGAZZINO	
PI	PISA	CF	67	111	58	5	VIA PALAZZI	MAGAZZINO	
PI	PISA	CF	65	111	58	8	VIA PALAZZI	ALLOGGIO	
PI	PISA	CF	66	111	58	9	VIA PALAZZI	ALLOGGIO	€ 600,00
PI	PISA	CF	53	111	61	11	VIA PALAZZI N.1	MAGAZZINO	
PI	PISA	CF	54	111	61	12	VIA PALAZZI N.2	MAGAZZINO	€ 13.338,00
PI	PISA	CF	1491	111	61	16	VIA PALAZZI N.6	ALLOGGIO	€ 3.540,00
PI	PISA	CF	55	111	61	17	VIA PALAZZI N.6	ABITAZIONI DIVERSE	
PI	PISA	CF	56	111	61	18	VIA PALAZZI N.8	ABITAZIONI DIVERSE	
PI	PISA	CF	58	111	61	21	VIA PALAZZI N.9	ALLOGGIO	
PI	PISA	CF	59	111	61	22	VIA PALAZZI N.11	ALLOGGIO	
PI	PISA	CF	60	111	61	29	VIA PALAZZI N.15	ALLOGGIO	
PI	PISA	CF	61	111	61	30	VIA PALAZZI N.16	ALLOGGIO	
PI	PISA	CF	339	111	61	31	VIA PALAZZI N.17		
PI	PISA	CF	340	111	61	32	VIA PALAZZI N.19/B		
PI	PISA	CF	1308	111	61	33	VIA PALAZZI 19/C		
PI	PISA	CF	1492	111	61	34	VIA PALAZZI SNC	ALLOGGIO	
PI	PISA	CF	341	111	61	35	VIA PALAZZI N.18		
PI	PISA	CF	342	111	61	36	VIA PALAZZI N.19	MAGAZZINO	
PI	PISA	CF	343	111	61	37	VIA PALAZZI N.3/B		
PI	PISA	CF	942	111	61	38	VIA PALAZZI 3/A		
PI	PISA	CF	943	111	61	39	VIA PALAZZI N.4		€ 4.680,00
PI	PISA	CF	1293	111	61	40	VIA PALAZZI SNC	MAGAZZINO	
PI	PISA	CF	57084	111	61	43	VIA PALAZZI N. 9A	ABITAZIONI DIVERSE	
PI	PISA	CF	485	12	35	1	LOCALITA' CASCINE VECCHIE	FABBRICATO SERVIZI	
PI	PISA	CF	486	12	35	2	IL GOMBO	FABBRICATO + ANNESSI	
PI	PISA	CF	1967	12	35	3	IL GOMBO	VILLA PRESIDENZIALE + ANNESSI	
PI	PISA	CF	487	12	35	4	IL GOMBO	VILLA	
PI	PISA	CF	1968	12	35	5	IL GOMBO	VILLA PRESIDENZIALE + ANNESSI	
PI	PISA	CF	1969	12	35	6	IL GOMBO	VILLA PRESIDENZIALE + ANNESSI	
PI	PISA	CF	1970	12	35	7	IL GOMBO	VILLA PRESIDENZIALE + ANNESSI	
PI	PISA	CF	1971	12	35	8	IL GOMBO	VILLA PRESIDENZIALE + ANNESSI	
PI	PISA	CF	938	121	265	18	PIAZZA CAVALIERI N.8	PALAZZO DELLA CANONICA EX GENIO CIVILE	
PI	PISA	CF	858	121	265	19	PIAZZA CAVALIERI N.8	SCUOLA NORMALE	€ 180,00
PI	PISA	CF	505	123	96	1	VIA ROMA N.3	UFFICI	
PI	PISA	CF	506	123	96	2	VIA ROMA N.3	UFFICI	
PI	PISA	CF	504	123	97		VIA ROMA N.3	UFFICI	€ 5.400,00
PI	PISA	CF	928	124	124	2	LUNGARNO PACINOTTI N. 13	UFFICI	
PI	PISA	CF	929	124	124	3	LUNGARNO PACINOTTI N. 13	UFFICI	
PI	PISA	CF	930	124	124	4	LUNGARNO PACINOTTI N. 13	UFFICI	
PI	PISA	CF	69	124	88	5	LUNGARNO PACINOTTI NN.23-4-5-6	CASA STUDENTI	€ 180,00
PI	PISA	CF	203	124	88	6	VIA CURTATONE E MONTANARA	UFFICI	
PI	PISA	CF	204	124	88	7	VIA CURTATONE E MONTANARA	CENTRO STAMPA	

PROVINCIA	COMUNE	TIPO CATASTO	ID	FOGLIO	P.LLA	SUB.	INDIRIZZO CENSUARIO	USO PRINCIPALE	PROVENTI
PI	PISA	CF	1869	13	16	1	CASCINE VECCHIE	CASERMA CARABINIERI	
PI	PISA	CF	1870	13	16	2	CASCINE VECCHIE	CASERMA CARABINIERI	
PI	PISA	CF	481	13	16	3	CASCINE VECCHIE	CANILE	
PI	PISA	CF	1868	13	16	4	CASCINE VECCHIE	CASERMA CARABINIERI	
PI	PISA	CF	1872	13	16	5	CASCINE VECCHIE	CASERMA CARABINIERI	
PI	PISA	CF	1871	13	16	6	CASCINE VECCHIE	CASERMA CARABINIERI	
PI	PISA	CF	2001	2	18		IL GOMBO	VILLA	
PI	PISA	CF	2002	2	51		IL GOMBO	VILLA	
PI	PISA	CF	1965	22	62	10	IL BOSCHETTO	IMMOBILE PRINCIPALE	
PI	PISA	CF	1966	22	62	11	IL BOSCHETTO	IMMOBILE PRINCIPALE	
PI	PISA	CF	1959	22	62	4	IL BOSCHETTO	IMMOBILE PRINCIPALE	
PI	PISA	CF	1960	22	62	5	IL BOSCHETTO	IMMOBILE PRINCIPALE	
PI	PISA	CF	1961	22	62	6	IL BOSCHETTO	IMMOBILE PRINCIPALE	
PI	PISA	CF	1962	22	62	7	IL BOSCHETTO	IMMOBILE PRINCIPALE	
PI	PISA	CF	1963	22	62	8	IL BOSCHETTO	IMMOBILE PRINCIPALE	
PI	PISA	CF	1964	22	62	9	IL BOSCHETTO	IMMOBILE PRINCIPALE	
PI	PISA	CF	451	22	67		LA PALAZZINA	CABINA ELETTRICA	
PI	PISA	CF	453	22	70		IL BOSCHETTO	CABINA ELETTRICA	
PI	PISA	CF	1984	22	77		IL BOSCHETTO	ABBEVERATOIO	
PI	PISA	CF	1985	22	78		IL BOSCHETTO	DEPOSITO	
PI	PISA	CF	1986	22	79		IL BOSCHETTO	FORNO	
PI	PISA	CF	1987	22	80		IL BOSCHETTO	DEPOSITO	
PI	PISA	CF	1943	22	81	11	LA PALAZZINA	IMMOBILE PRINCIPALE LA PALAZZINA	
PI	PISA	CF	1944	22	81	12	LA PALAZZINA	IMMOBILE PRINCIPALE LA PALAZZINA	
PI	PISA	CF	1930	22	81	13	LA PALAZZINA	IMMOBILE PRINCIPALE LA PALAZZINA	
PI	PISA	CF	1945	22	81	14	LA PALAZZINA	IMMOBILE PRINCIPALE LA PALAZZINA	
PI	PISA	CF	1931	22	81	15	LA PALAZZINA	IMMOBILE PRINCIPALE LA PALAZZINA	
PI	PISA	CF	1932	22	81	16	LA PALAZZINA	IMMOBILE PRINCIPALE LA PALAZZINA	
PI	PISA	CF	1942	22	81	17	LA PALAZZINA	IMMOBILE PRINCIPALE LA PALAZZINA	
PI	PISA	CF	1933	22	81	18	LA PALAZZINA	IMMOBILE PRINCIPALE LA PALAZZINA	
PI	PISA	CF	1934	22	81	19	LA PALAZZINA	IMMOBILE PRINCIPALE LA PALAZZINA	
PI	PISA	CF	1954	22	81	2	LA PALAZZINA	IMMOBILE PRINCIPALE LA PALAZZINA	
PI	PISA	CF	1935	22	81	20	LA PALAZZINA	IMMOBILE PRINCIPALE LA PALAZZINA	
PI	PISA	CF	1950	22	81	21	LA PALAZZINA	IMMOBILE PRINCIPALE LA PALAZZINA	
PI	PISA	CF	1951	22	81	22	LA PALAZZINA	IMMOBILE PRINCIPALE LA PALAZZINA	
PI	PISA	CF	1946	22	81	23	LA PALAZZINA	IMMOBILE PRINCIPALE LA PALAZZINA	
PI	PISA	CF	1947	22	81	24	LA PALAZZINA	IMMOBILE PRINCIPALE LA PALAZZINA	
PI	PISA	CF	1953	22	81	25	LA PALAZZINA	IMMOBILE PRINCIPALE LA PALAZZINA	
PI	PISA	CF	1948	22	81	26	LA PALAZZINA	IMMOBILE PRINCIPALE LA PALAZZINA	
PI	PISA	CF	1949	22	81	27	LA PALAZZINA	IMMOBILE PRINCIPALE LA PALAZZINA	
PI	PISA	CF	1952	22	81	28	LA PALAZZINA	IMMOBILE PRINCIPALE LA PALAZZINA	
PI	PISA	CF	1936	22	81	29	LA PALAZZINA	IMMOBILE PRINCIPALE LA PALAZZINA	
PI	PISA	CF	1955	22	81	3	LA PALAZZINA	IMMOBILE PRINCIPALE LA PALAZZINA	
PI	PISA	CF	1937	22	81	30	LA PALAZZINA	IMMOBILE PRINCIPALE LA PALAZZINA	
PI	PISA	CF	1938	22	81	31	LA PALAZZINA	IMMOBILE PRINCIPALE LA PALAZZINA	
PI	PISA	CF	1939	22	81	32	LA PALAZZINA	IMMOBILE PRINCIPALE LA PALAZZINA	
PI	PISA	CF	1940	22	81	33	LA PALAZZINA	IMMOBILE PRINCIPALE LA PALAZZINA	
PI	PISA	CF	1941	22	81	34	LA PALAZZINA	IMMOBILE PRINCIPALE LA PALAZZINA	
PI	PISA	CF	1956	22	81	4	LA PALAZZINA	IMMOBILE PRINCIPALE LA PALAZZINA	
PI	PISA	CF	1957	22	82	2	LA PALAZZINA	IMMOBILE PRINCIPALE LA PALAZZINA	
PI	PISA	CF	1958	22	82	3	LA PALAZZINA	IMMOBILE PRINCIPALE LA PALAZZINA	
PI	PISA	CF	59270	22	83		VIA ARNACCIO	SAN ROSSORE	
PI	PISA	CF	465	23	129	1	CASCINE NUOVE	CHIESA	
PI	PISA	CF	466	23	129	2	CASCINE NUOVE	ALLOGGIO	
PI	PISA	CF	467	23	129	3	CASCINE NUOVE	RIMESSA	
PI	PISA	CF	440	23	132		CASCINE NUOVE	CABINA ELETTRICA	
PI	PISA	CF	1983	23	133		CASCINE VECCHIE	POSTO DI GUARDIA	
PI	PISA	CF	472	23	135		CASCINE NUOVE	MANUFATTO	
PI	PISA	CF	871	23	136	1	CASCINE NUOVE	ANNESI AGRICOLI	
PI	PISA	CF	1908	23	136	10	CASCINE NUOVE	ANNESI AGRICOLI	
PI	PISA	CF	1909	23	136	11	CASCINE NUOVE	ANNESI AGRICOLI	
PI	PISA	CF	1910	23	136	12	CASCINE NUOVE	ANNESI AGRICOLI	
PI	PISA	CF	1911	23	136	13	CASCINE NUOVE	ANNESI AGRICOLI	

PROVINCIA	COMUNE	TIPO CATASTO	ID	FOGLIO	P.LLA	SUB.	INDIRIZZO CENSUARIO	USO PRINCIPALE	PROVENTI
PI	PISA	CF	1912	23	136	14	CASCINE NUOVE	ANNESI AGRICOLI	
PI	PISA	CF	1913	23	136	15	CASCINE NUOVE	ANNESI AGRICOLI	
PI	PISA	CF	1914	23	136	16	CASCINE NUOVE	ANNESI AGRICOLI	
PI	PISA	CF	1915	23	136	17	CASCINE NUOVE	ANNESI AGRICOLI	
PI	PISA	CF	1916	23	136	18	CASCINE NUOVE	ANNESI AGRICOLI	
PI	PISA	CF	1917	23	136	19	CASCINE NUOVE	ANNESI AGRICOLI	
PI	PISA	CF	1900	23	136	2	CASCINE NUOVE	ANNESI AGRICOLI	
PI	PISA	CF	1918	23	136	20	CASCINE NUOVE	ANNESI AGRICOLI	
PI	PISA	CF	1919	23	136	21	CASCINE NUOVE	ANNESI AGRICOLI	
PI	PISA	CF	1920	23	136	22	CASCINE NUOVE	ANNESI AGRICOLI	
PI	PISA	CF	1921	23	136	23	CASCINE NUOVE	ANNESI AGRICOLI	
PI	PISA	CF	1922	23	136	24	CASCINE NUOVE	ANNESI AGRICOLI	
PI	PISA	CF	1901	23	136	3	CASCINE NUOVE	ANNESI AGRICOLI	
PI	PISA	CF	1902	23	136	4	CASCINE NUOVE	ANNESI AGRICOLI	
PI	PISA	CF	1903	23	136	5	CASCINE NUOVE	ANNESI AGRICOLI	
PI	PISA	CF	1904	23	136	6	CASCINE NUOVE	ANNESI AGRICOLI	
PI	PISA	CF	1905	23	136	7	CASCINE NUOVE	ANNESI AGRICOLI	
PI	PISA	CF	1906	23	136	8	CASCINE NUOVE	ANNESI AGRICOLI	
PI	PISA	CF	1907	23	136	9	CASCINE NUOVE	ANNESI AGRICOLI	
PI	PISA	CF	60947	23	137		CASCINE NUOVE	ALLOGGIO RURALE	
PI	PISA	CF	456	23	138		CASCINE NUOVE	ALLOGGIO RURALE	
PI	PISA	CF	1898	23	139		CASCINE NUOVE	MANUFATTO (ABBEVERATOIO)	
PI	PISA	CF	454	23	14	1	LA SCALETTA	RUDERE	
PI	PISA	CF	1899	23	140		CASCINE NUOVE	MANUFATTO (ABBEVERATOIO)	
PI	PISA	CF	872	23	142		CASCINE NUOVE	LAVAGGIO AUTO	
PI	PISA	CF	455	23	143		VIA DEI PINI	RUDERE	
PI	PISA	CF	458	23	57	1	CASCINE NUOVE	ALLOGGIO RURALE	
PI	PISA	CF	1843	23	58	10	CASCINE NUOVE	ALLOGGIO	
PI	PISA	CF	1839	23	58	11	CASCINE NUOVE	ALLOGGIO	
PI	PISA	CF	1883	23	58	12	CASCINE VECCHIE	MAGAZZINO	
PI	PISA	CF	1885	23	58	13	CASCINE VECCHIE	MAGAZZINO	
PI	PISA	CF	1886	23	58	14	CASCINE VECCHIE	MAGAZZINO	
PI	PISA	CF	1887	23	58	15	CASCINE VECCHIE	MAGAZZINO	
PI	PISA	CF	1888	23	58	16	CASCINE VECCHIE	MAGAZZINO	
PI	PISA	CF	1889	23	58	17	CASCINE VECCHIE	MAGAZZINO	
PI	PISA	CF	1884	23	58	18	CASCINE VECCHIE	MAGAZZINO	
PI	PISA	CF	1890	23	58	19	CASCINE VECCHIE	MAGAZZINO	
PI	PISA	CF	1891	23	58	20	CASCINE VECCHIE	MAGAZZINO	
PI	PISA	CF	464	23	58	4	CASCINE NUOVE	ALLOGGIO	
PI	PISA	CF	1838	23	58	5	CASCINE NUOVE	ALLOGGIO	
PI	PISA	CF	1840	23	58	6	CASCINE NUOVE	ALLOGGIO	
PI	PISA	CF	1841	23	58	7	CASCINE NUOVE	ALLOGGIO	
PI	PISA	CF	1842	23	58	8	CASCINE NUOVE	ALLOGGIO	
PI	PISA	CF	1802	23	60	103	CASCINE NUOVE	ALLOGGIO	
PI	PISA	CF	1776	23	60	17	CASCINE NUOVE	ALLOGGIO	
PI	PISA	CF	1777	23	60	19	CASCINE NUOVE	ALLOGGIO	
PI	PISA	CF	463	23	60	2	CASCINE NUOVE	ALLOGGIO RURALE	
PI	PISA	CF	1778	23	60	20	CASCINE NUOVE	ALLOGGIO	
PI	PISA	CF	1779	23	60	21	CASCINE NUOVE	ALLOGGIO	
PI	PISA	CF	1780	23	60	22	CASCINE NUOVE	ALLOGGIO	
PI	PISA	CF	1781	23	60	23	CASCINE NUOVE	ALLOGGIO	
PI	PISA	CF	1782	23	60	24	CASCINE NUOVE	ALLOGGIO	
PI	PISA	CF	1783	23	60	25	CASCINE NUOVE	ALLOGGIO	
PI	PISA	CF	1784	23	60	26	CASCINE NUOVE	ALLOGGIO	
PI	PISA	CF	1785	23	60	27	CASCINE NUOVE	ALLOGGIO	
PI	PISA	CF	1786	23	60	28	CASCINE NUOVE	ALLOGGIO	
PI	PISA	CF	1772	23	60	3	CASCINE NUOVE	ALLOGGIO	
PI	PISA	CF	1787	23	60	32	CASCINE NUOVE	ALLOGGIO	
PI	PISA	CF	1788	23	60	33	CASCINE NUOVE	ALLOGGIO	
PI	PISA	CF	1789	23	60	38	CASCINE NUOVE	ALLOGGIO	
PI	PISA	CF	1773	23	60	4	CASCINE NUOVE	ALLOGGIO	
PI	PISA	CF	1790	23	60	40	CASCINE NUOVE	ALLOGGIO	
PI	PISA	CF	1791	23	60	42	CASCINE NUOVE	ALLOGGIO	

PROVINCIA	COMUNE	TIPO CATASTO	ID	FOGLIO	P.LLA	SUB.	INDIRIZZO CENSUARIO	USO PRINCIPALE	PROVENTI
PI	PISA	CF	1792	23	60	43	CASCINE NUOVE	ALLOGGIO	
PI	PISA	CF	1803	23	60	44	CASCINE NUOVE	ALLOGGIO	
PI	PISA	CF	1793	23	60	48	CASCINE NUOVE	ALLOGGIO	
PI	PISA	CF	1794	23	60	51	CASCINE NUOVE	ALLOGGIO	
PI	PISA	CF	1795	23	60	54	CASCINE NUOVE	ALLOGGIO	
PI	PISA	CF	1796	23	60	55	CASCINE NUOVE	ALLOGGIO	
PI	PISA	CF	1797	23	60	56	CASCINE NUOVE	ALLOGGIO	
PI	PISA	CF	1798	23	60	57	CASCINE NUOVE	ALLOGGIO	
PI	PISA	CF	1799	23	60	61	CASCINE NUOVE	ALLOGGIO	
PI	PISA	CF	1800	23	60	67	CASCINE NUOVE	ALLOGGIO	
PI	PISA	CF	1801	23	60	69	CASCINE NUOVE	ALLOGGIO	
PI	PISA	CF	1816	23	60	70	CASCINE NUOVE	ALLOGGIO	
PI	PISA	CF	1817	23	60	71	CASCINE NUOVE	ALLOGGIO	
PI	PISA	CF	1818	23	60	72	CASCINE NUOVE	ALLOGGIO	
PI	PISA	CF	1804	23	60	73	CASCINE NUOVE	ALLOGGIO	
PI	PISA	CF	1819	23	60	74	CASCINE NUOVE	ALLOGGIO	
PI	PISA	CF	1805	23	60	75	CASCINE NUOVE	ALLOGGIO	
PI	PISA	CF	1806	23	60	76	CASCINE NUOVE	ALLOGGIO	
PI	PISA	CF	1823	23	60	77	CASCINE NUOVE	ALLOGGIO	
PI	PISA	CF	1807	23	60	78	CASCINE NUOVE	ALLOGGIO	
PI	PISA	CF	1808	23	60	79	CASCINE NUOVE	ALLOGGIO	
PI	PISA	CF	1774	23	60	8	CASCINE NUOVE	ALLOGGIO	
PI	PISA	CF	1809	23	60	80	CASCINE NUOVE	ALLOGGIO	
PI	PISA	CF	1820	23	60	81	CASCINE NUOVE	ALLOGGIO	
PI	PISA	CF	1821	23	60	82	CASCINE NUOVE	ALLOGGIO	
PI	PISA	CF	1810	23	60	83	CASCINE NUOVE	ALLOGGIO	
PI	PISA	CF	1822	23	60	84	CASCINE NUOVE	ALLOGGIO	
PI	PISA	CF	1811	23	60	85	CASCINE NUOVE	ALLOGGIO	
PI	PISA	CF	1812	23	60	86	CASCINE NUOVE	ALLOGGIO	
PI	PISA	CF	1813	23	60	87	CASCINE NUOVE	ALLOGGIO	
PI	PISA	CF	1814	23	60	88	CASCINE NUOVE	ALLOGGIO	
PI	PISA	CF	1815	23	60	89	CASCINE NUOVE	ALLOGGIO	
PI	PISA	CF	1775	23	60	9	CASCINE NUOVE	ALLOGGIO	
PI	PISA	CF	459	23	64	1	CASCINE NUOVE	RIMESSA	
PI	PISA	CF	1897	23	69	10	CASCINE NUOVE	SCUOLA MATERNA ED ELEMENTARE	
PI	PISA	CF	468	23	69	6	CASCINE NUOVE	SCUOLA MATERNA	
PI	PISA	CF	469	23	69	7	CASCINE NUOVE	SCUOLA ELEMENTARE	
PI	PISA	CF	1896	23	69	9	CASCINE NUOVE	SCUOLA MATERNA ED ELEMENTARE	
PI	PISA	CF	470	23	92	1	CASCINE NUOVE	CIRCOLO	
PI	PISA	CF	471	23	93		CASCINE NUOVE	MANUFATTO	
PI	PISA	CF	58097	3	114			SAN ROSSORE	
PI	PISA	CF	441	3	27		IPPODROMO	DEMOLITO	
PI	PISA	CF	474	3	36	14	CASCINE VECCHIE	FABBRICATO	
PI	PISA	CF	1854	3	36	15	CASCINE VECCHIE	FABBRICATO RANDEAU	
PI	PISA	CF	1855	3	36	16	CASCINE VECCHIE	FABBRICATO RANDEAU	
PI	PISA	CF	1856	3	36	17	CASCINE VECCHIE	FABBRICATO RANDEAU	
PI	PISA	CF	1980	3	36	18	CASCINE VECCHIE	FABBRICATO RANDEAU	
PI	PISA	CF	1857	3	36	19	CASCINE VECCHIE	FABBRICATO RANDEAU	
PI	PISA	CF	1858	3	36	20	CASCINE VECCHIE	FABBRICATO RANDEAU	
PI	PISA	CF	473	3	36	23	CASCINE VECCHIE	MAGAZZINO	
PI	PISA	CF	475	3	37	16	CASCINE VECCHIE	FABBRICATO	
PI	PISA	CF	476	3	38	10	CASCINE VECCHIE	FABBRICATO	
PI	PISA	CF	1860	3	38	11	CASCINE VECCHIE	FABBRICATO LAVANDERIE	
PI	PISA	CF	1861	3	38	12	CASCINE VECCHIE	FABBRICATO LAVANDERIE	
PI	PISA	CF	1862	3	38	13	CASCINE VECCHIE	FABBRICATO LAVANDERIE	
PI	PISA	CF	1863	3	38	14	CASCINE VECCHIE	FABBRICATO LAVANDERIE	
PI	PISA	CF	1864	3	38	15	CASCINE VECCHIE	FABBRICATO LAVANDERIE	
PI	PISA	CF	58112	3	39	1	LOCALITA' CASCINE VECCHIE	FABBRICATO	
PI	PISA	CF	478	3	51		CASCINE VECCHIE	MANUFATTO	
PI	PISA	CF	479	3	52		CASCINE VECCHIE	MANUFATTO	
PI	PISA	CF	442	3	65	4	LA PINETA	CASERMA	
PI	PISA	CF	2004	3	66		LA PINETA	CABINA ELETTRICA	
PI	PISA	CF	1882	3	72		CASCINE VECCHIE	CABINA ELETTRICA	

PROVINCIA	COMUNE	TIPO CATASTO	ID	FOGLIO	P.LLA	SUB.	INDIRIZZO CENSUARIO	USO PRINCIPALE	PROVENTI
PI	PISA	CF	58105	3	76		LOCALITA' CASCINE VECCHIE	SAN ROSSORE	
PI	PISA	CF	484	3	80		PRATO DEGLI ESCOLI	MANUFATTO	
PI	PISA	CF	58098	3	83	2		SAN ROSSORE	
PI	PISA	CF	58099	3	83	3		SAN ROSSORE	
PI	PISA	CF	445	4	15	1	VIALE DELLE CASCINE	FABBRICATO	
PI	PISA	CF	482	4	31	1	CASCINE VECCHIE	ANNESSE RURALE	
PI	PISA	CF	1874	4	31	2	CASCINE VECCHIE	ANNESSE AGRICOLO - FIENILI -	
PI	PISA	CF	1875	4	31	3	CASCINE VECCHIE	ANNESSE AGRICOLO - FIENILI -	
PI	PISA	CF	1876	4	31	4	CASCINE VECCHIE	ANNESSE AGRICOLO - FIENILI -	
PI	PISA	CF	1877	4	31	5	CASCINE VECCHIE	ANNESSE AGRICOLO - FIENILI -	
PI	PISA	CF	1878	4	31	6	CASCINE VECCHIE	ANNESSE AGRICOLO - FIENILI -	
PI	PISA	CF	1879	4	31	7	CASCINE VECCHIE	ANNESSE AGRICOLO - FIENILI -	
PI	PISA	CF	58113	4	37	3	LOCALITA' CASCINE VECCHIE	FABBRICATO	
PI	PISA	CF	483	4	56		CASCINE VECCHIE	FABBRICATO X PESA	
PI	SAN GIULIANO TERME	CF	614	1	23	6	LOC. SAN ROSSORE	LABORATORIO	
PI	SAN GIULIANO TERME	CF	1997	1	23	7	LOC. SAN ROSSORE	MAGAZZINO	
PI	SAN GIULIANO TERME	CF	1998	1	23	8	LOC. SAN ROSSORE	IDROVORA	
PI	SAN GIULIANO TERME	CF	615	15	11	1	LOC. SAN ROSSORE - VIA DEL SERCHIO	FORTINO NUOVO	
PI	SAN GIULIANO TERME	CF	2006	15	30		VIA AURELIA	CABINA ELETTRICA	
PI	SAN GIULIANO TERME	CF	2007	15	31		VIA AURELIA	CABINA ELETTRICA	
PI	SAN GIULIANO TERME	CF	875	15	7	4	FORTINO NUOVO	CASERMA	
PI	SAN GIULIANO TERME	CF	1972	16	49	2	TORRE RICCIARDI	TORRE RICCIARDI	
PI	SAN GIULIANO TERME	CF	1973	16	49	3	TORRE RICCIARDI	TORRE RICCIARDI	
PI	SAN GIULIANO TERME	CF	1974	16	49	4	TORRE RICCIARDI	TORRE RICCIARDI	
PI	SAN GIULIANO TERME	CF	1975	16	49	5	TORRE RICCIARDI	TORRE RICCIARDI	
PI	SAN GIULIANO TERME	CF	1976	16	49	6	TORRE RICCIARDI	TORRE RICCIARDI	
PI	SAN GIULIANO TERME	CF	1977	16	49	7	TORRE RICCIARDI	TORRE RICCIARDI	
PI	SAN GIULIANO TERME	CF	1978	16	49	8	TORRE RICCIARDI	TORRE RICCIARDI	
PI	SAN GIULIANO TERME	CF	619	16	50		LOC. PIAGGERTA	PIAGGERTA	
PI	SAN GIULIANO TERME	CF	1979	16	52		TORRE RICCIARDI	TORRE RICCIARDI	
PI	SAN GIULIANO TERME	CF	618	17	57	1	LOC. SAN ROSSORE	PIAGGERTA	
PI	SAN GIULIANO TERME	CF	1988	17	57	2	PIAGGERTA	DEPOSITO	
PI	SAN GIULIANO TERME	CF	1992	17	65	1	STERPAIA	DEPOSITO	
PI	SAN GIULIANO TERME	CF	1991	17	65	2	STERPAIA	DEPOSITO	
PI	SAN GIULIANO TERME	CF	56974	17	65	3	LOC. STERPAIA	IL CASALE	
PI	SAN GIULIANO TERME	CF	1993	17	65	4	STERPAIA	DEPOSITO	
PI	SAN GIULIANO TERME	CF	56832	17	72		LOC. STERPAIA	SAN ROSSORE	
PI	SAN GIULIANO TERME	CF	56816	17	74		LOC. STERPAIA	SAN ROSSORE	
PI	SAN GIULIANO TERME	CF	2	177	195		VIA VICARESE-LUNGOMONTE	STABILIMENTO TERMALE "D.BARDAZZI"	€ 5.472,29
PI	SAN GIULIANO TERME	CF	808	18	11	4	VIA DI PALAZZETTO	IL PALAZZETTO	
PI	SAN GIULIANO TERME	CF	1996	18	67		LOC. IL MARMO	DEPOSITO	
PI	SAN GIULIANO TERME	CF	1	44	77		VIA VICARESE-LUNGOMONTE	STABILIMENTO TERMALE "D.BARDAZZI"	
PI	SAN GIULIANO TERME	CF	3	56	115		VIA VICARESE-LUNGOMONTE - LO SPROF	ALLOGGIO	€ 17.500,00
PT	MONTECATINI TERME	CF	206	22	49		VIALE DIAZ N.2	ALLOGGIO PORTIERE	
PT	MONTECATINI TERME	CF	74	22	50		VIALE DIAZ	LA QUERCETA	
PT	MONTECATINI TERME	CF	207	22	51	1	VIALE DIAZ N.2	LA QUERCETA	
PT	MONTECATINI TERME	CF	205	22	51	2	VIALE DIAZ N.2	ALLOGGIO	
PT	PISTOIA	CF	229	220	104	8	C.SO GRAMSCI 112-VICOLO S.MICHELE	RISTORANTE	
PT	PISTOIA	CF	230	220	104	9	C.SO GRAMSCI 110-VICOLO S.MICHELE	UFFICI	€ 180,00
PT	SAN MARCELLO PITEGLIO	CF	79	15	250		VIA S. PAOLO	ORATORIO	
PT	SAN MARCELLO PITEGLIO	CF	80	15	251		VIA DEL CASSERO-VIA GIUSTI	ORATORIO	
SI	SAN GIMIGNANO	CF	2058	156	1009		VIA SANTO STEFANO	CARCERE	
SI	SAN GIMIGNANO	CF	2061	156	1011		VIA SANTO STEFANO	PALAZZINA	
SI	SAN GIMIGNANO	CF	2059	156	423	6	VIA SANTO STEFANO	PALAZZINA	
SI	SAN GIMIGNANO	CF	2060	156	423	7	VIA SANTO STEFANO	PALAZZINA	

BENI IMMOBILI DEMANIALI

CAT. D-H

TERRENI DEMANIALI FACENTI PARTE DEI VARI COMPLESSI DEMANIALI DI CUI AL D H FABBRICATI

PROVINCIA	COMUNE	TIPO CATASTO	FINALITA'	SUPERFICIE
FI	BORGO SAN LORENZO	CT	TERRENI	mq. 5.230,00
	BORGO SAN LORENZO		TERRENO	mq. 990,00
	FIGLINE E INCISA VALDARNO		TERRENI	mq. 1.040,00
	FIRENZE		PALAZZO CERRETANI	mq. 4,00
	FIRENZE		TERRENI FORTEZZA DA BASSO	mq. 94.118,00
	FIRENZE		TERRENI VILLA LA QUIETE - FABB. COD.FI160802	mq. 27.727,00
	FIRENZE		TERRENI VILLA MEDICEA CAREGGI	mq. 26.469,00
FIRENZE	VILLA FABBRICOTTI	mq. 4.640,00		
				mq. 160.218,00

GR	ARCIDOSSO	CT	ART. 27 L.R. 39/2000	mq. 9.024,00
	FOLLONICA		RESIDENZA MARINA DI LEVANE EX COLONIA CONSORZIO ANTITUBERCOLARE	
	GROSSETO		MONASTERO S.RABANO	mq. 0,00
	GROSSETO		POLLAI	mq. 209,00
	GROSSETO		TERRENI	mq. 4.970,00
	GROSSETO		TORRE CASTEL MARINO	mq. 480,00
	GROSSETO		TORRE COLLE LUNGO	mq. 1.520,00
	MAGLIANO IN TOSCANA		FONTANILE DELLA VERGHERIA	mq. 260,00
	MASSA MARITTIMA		ART. 27 L.R. 39/2000	mq. 250.770,00
SCARLINO	ART. 27 L.R. 39/2000	mq. 3.263.810,00		
				mq. 3.531.043,00

PI	PISA	CT	CAPANNONE MACCHINE	mq. 2.390,00
	PISA		CASERMA	mq. 15.844,00
	PISA		CASERMA MILITARE	mq. 544,00
	PISA		CIRCOLO CULTURALE	mq. 6.210,00
	PISA		COSTRUZIONE DEMOLITA	mq. 0,00
	PISA		EX CASA GUARDIE	mq. 2.378,00
	PISA		FABB.RURALE SOMMERSO MARE	mq. 0,00
	PISA		MAGAZZINO NUOVO	mq. 2.236,00
	PISA		PASSERELLA PEDONALE	mq. 13,00
	PISA		RUDERI	mq. 0,00
	PISA		TERRENI	mq. 32.970.583,00
	PISA		TERRENI SAN ROSSORE	mq. 2.555.871,00
	SAN GIULIANO TERME		PIAGGERTA	
	SAN GIULIANO TERME		TERRENI	mq. 11.005.687,00
SAN GIULIANO TERME	TERRENI SAN ROSSORE	mq. 62.878,00		
				mq. 46.624.634,00

SI	MURLO	CT	ART. 27 L.R. 39/2000	
SI	SOVICILLE	CT	CASTIGLIONE CHE DIO SOL SA	mq. 960,00
				mq. 960,00

BENI IMMOBILI DEMANIALI

Cat. D - I

LE RACCOLTE DEI MUSEI, DELLE PINACOTECHE, DEGLI ARCHIVI, DELLE BIBLIOTECHE ED IN GENERE LE RACCOLTE DI BENI DI INTERESSE STORICO O ARTISTICO CHE SONO CONSIDERATE UNIVERSALITA' DI BENI

N.	Pr.	Comune	Descrizione	Uso principale	Reddito eventuale
1	Fi	Firenze	Philosophical Transactions della Royal Society di Londra	Fondo archivistico	
2	Fi	Firenze	Archivio Edward Gordon Craig : riviste, opere articoli su E.C.G.	Fondo archivistico	
3	Fi	Firenze	Archivio Bino Sanminiatielli: lettere e fascicoli	Fondo archivistico	
4	Fi	Firenze	Archivio Alberto Carocci: circo 10.000 lettere e manoscritti	Fondo archivistico	
5	Fi	Firenze	Collezione riviste letterarie del '900	Fondo archivistico	
6	Fi	Firenze	Archivio Morghen: documenti cartacei e pergamenei secc. XV-XX	Fondo archivistico	
7	FI	Firenze	Manoscritto del sec. XVII sulla storia delle famiglie di Pescia - Massa: cartaceo con disegni e stemmi	Fondo archivistico	
8	Fi	Firenze	Lettere di Francesco Domenico Guerrazzi - 82 Lettere autografe e altri documenti (1839-1866)	Fondo archivistico	
9	Fi	Firenze	Raccolta di libri di viaggio - 99 opere secc. XVI-XIX	Fondo archivistico	
10	Fi	Firenze	Archivio Cecchi Pieraccini : carteggio archivio, biblioteca, materiale fotografico-	Fondo archivistico	
11	Fi	Firenze	Libri di storia del movimento operaio: n. 143 volumi	Fondo archivistico	
12	Fi	Firenze	Carte Atto Vannucci: 166 lettere più 9 a lui dirette	Fondo archivistico	
13	Fi	Firenze	Leggi, bandi, ordini, decreti medicei - n. 689 - sec. XVI - XIX	Fondo archivistico	
14	Fi	Firenze	Fondi archivistici regime fascista e R.S.I.	Fondo archivistico	
15	Fi	Firenze	Carte Enrico Pea (Fondo Marx Pea): lettere, manoscritti, giornali	Fondo archivistico	
16	Fi	Firenze	Fondo Bellora Pea: taccuini autografi, articoli - ritagli	Fondo archivistico	

BENI IMMOBILI DEMANIALI

Cat. D - I

LE RACCOLTE DEI MUSEI, DELLE PINACOTECHE, DEGLI ARCHIVI, DELLE BIBLIOTECHE ED IN GENERE LE RACCOLTE DI BENI DI INTERESSE STORICO O ARTISTICO CHE SONO CONSIDERATE UNIVERSALITA' DI BENI

N.	Pr.	Comune	Descrizione	Uso principale	Reddito eventuale
17	Fi	Firenze	Raccolta futurista Balilla-Pratella: carteggi opere varie	Fondo archivistico	
18	Fi	Firenze	Opere sul movimento operaio – atti II Int.le, fondi stampa microfilmate, dizionario biografico movimento operaio francese	Fondo archivistico	
19	Fi	Firenze	Fondo storia del socialismo: circa 450 volumi	Fondo archivistico	
20	Fi	Firenze	Carte De Benedetti Orengo: manoscritti lettere fondo Saba, volumi vari	Fondo archivistico	
21	Fi	Firenze	Fondo libreria del Teatro: 4155 testi teatrali, riviste, 380 copioni	Fondo archivistico	
22	Fi	Firenze	Libri e stampe sul Risorgimento: circa 1750 opere	Fondo archivistico	
23	Fi	Firenze	Documenti del periodo risorgimentale: 192 manoscritti e opere a stampa	Fondo archivistico	
24	Fi	Firenze	Carte Pelli Bencivenni: Manoscritti Bencivenni, Morozzi, Fabbroni	Fondo archivistico	
25	Fi	Firenze	Carteggi di Giovanni Fabbroni: varie filze e manoscritti	Fondo archivistico	
26	Fi	Firenze	Fondo librario De Tolnay-De Revay	Fondo archivistico	
27	Fi	Firenze	Carte Giorgini (1814-1940): 8 nuclei documentari della famiglia Giorgini	Fondo archivistico	
28	Fi	Firenze	Collezione Machiavelli Serristori: 376 libri antichi, manoscritti e autografi, un ritratto attribuito a Rosso Fiorentino	Fondo archivistico	
29	Fi	Firenze	Lettere di Giovanni Pascoli: 23 lettere autografe	Fondo archivistico	

BENI IMMOBILI DEMANIALI

Cat. D - I

LE RACCOLTE DEI MUSEI, DELLE PINACOTECHE, DEGLI ARCHIVI, DELLE BIBLIOTECHE ED IN GENERE LE RACCOLTE DI BENI DI INTERESSE STORICO O ARTISTICO CHE SONO CONSIDERATE UNIVERSALITA' DI BENI

N.	Pr.	Comune	Descrizione	Uso principale	Reddito eventuale
30	Fi	Firenze	Raccolta stampatori medicei- cat. Gonnelli n. 14 - serie IV	Fondo archivistico	
31	Fi	Firenze	Carte Giuseppe Montanelli: 3 opuscoli e 844 manoscritti del periodo risorgimentale, lettere	Fondo archivistico	
32	Fi	Firenze	Edizioni Cominiane (1717-1756): 300 opere della Tipografia Volpi	Fondo archivistico	
33	Fi	Firenze	Archivio Giovanni Papini: 36.000 unità documentarie	Fondo archivistico	
34	Fi	Firenze	Fondo "Viaggi e paesi della vecchia Europa" : 1° parte - fondo librario -	Fondo archivistico	
35	Fi	Firenze	Fondo "Viaggi e paesi della vecchia Europa" : 2° parte - manoscritti e autografi (13 pezzi)	Fondo archivistico	
36	Fi	Firenze	Fondo "Viaggi e paesi della vecchia Europa" 3° parte - 358 edizioni dell'Ottocento	Fondo archivistico	
37	Fi	Firenze	Raccolta bandi medicei secc. 500-800	Fondo archivistico	
38	Fi	Firenze	Libri rari del movimento futurista	Fondo archivistico	
39	Fi	Firenze	Manifesti e cataloghi sul futurismo	Fondo archivistico	
40	Fi	Firenze	Archivio Mancini Griffoli	Fondo archivistico	
41	Fi	Firenze	Libri sulla seconda guerra mondiale: 600 volumi sul fascismo e sull'ebraismo	Fondo archivistico	
42	Fi	Firenze	Materiale fotografico e documentario sul fascismo: 2 archivi fotografici, documenti vari e in particolare sul Partito d'Azione	Fondo archivistico	
43	Fi	Firenze	Fondo librario Lenzi	Fondo archivistico	
44	Fi	Firenze	Lettere di Francesco Domenico Guerrazzi: 223 lettere autografe	Fondo archivistico	
45	Fi	Firenze	Catalogo libreria antiquaria Olschki: 90.000 schede raccolte in 3 schedari	Fondo archivistico	
46	Fi	Firenze	Fondo Casamassima	Fondo archivistico	
47	Fi	Firenze	Fondo Renato Piattoli -	Fondo archivistico	

BENI IMMOBILI DEMANIALI

Cat. D - I

LE RACCOLTE DEI MUSEI, DELLE PINACOTECHES, DEGLI ARCHIVI, DELLE BIBLIOTECHE ED IN GENERE LE RACCOLTE DI BENI DI INTERESSE STORICO O ARTISTICO CHE SONO CONSIDERATE UNIVERSALITA' DI BENI

N.	Pr.	Comune	Descrizione	Uso principale	Reddito eventuale
47	Fi	Firenze	Manoscritti autografi: n. 13 pezzi	Fondo archivistico	
48	Fi	Firenze	Documenti Galileiani: n. 2 lettere	Fondo archivistico	
49	Fi	Firenze	Carte Vieusseux: n. 16 lettere	Fondo archivistico	
50	Fi	Firenze	Cataloghi di antiquariato: oltre 1000 cataloghi di antiquariato librario	Fondo archivistico	
51	Fi	Firenze	Raccolta di libri e documenti appartenuti a Marcello Coppetti -	Fondo archivistico	
52	Fi	Firenze	Atti del processo di Norimberga: 5000 libri e opuscoli rari e pubblicazioni di particolare interesse	Fondo archivistico	
53	Fi	Firenze	Fondo Palazzeschi "Le Carte del Signorino": 170 lettere, scritti, autografi, 341 cartoline e 2 libri	Fondo archivistico	
54	Fi	Firenze	Carte Viani: circa 3300 carte-	Fondo archivistico	
55	Fi	Firenze	Rivista "Magazzino di Mobilia"	Fondo archivistico	
56	Fi	Firenze	Fondo del Teatro Regionale Toscano	Fondo archivistico	
57	Fi	Firenze	Fondo "Mario Luzi" 4400 volumi	Fondo archivistico	
58	Fi	Firenze	Raccolta "Casa Siviero" - Lungarno Serristori Tutte le opere e gli arredi contenuti nell'immobile sito in Firenze - Lungarno Serristori -	Museale	
59	Fi	Firenze	Archivio Architetto Savioli	Fondo archivistico	
60	Fi	Firenze	Collezione opere Architetto Savioli	Museale	
61	Fi	Firenze	Collezione Strozzi Sacratì - Piazza Duomo n. 10: n.. 8 opere notificate	Museale	
62	Fi	Firenze	Archivi Colnaghi Tassinari Malvani	Museale	
63	Fi	Firenze	Biblioteca "Andrea Devoto" e materiale archivistico ad essa aggregato	Fondo archivistico	
64	Fi	Firenze	Villa Medicea di Careggi: beni pertinenziali contenuti nel salone -	Museale	

BENI IMMOBILI DEMANIALI

Cat. D - I

LE RACCOLTE DEI MUSEI, DELLE PINACOTECHES, DEGLI ARCHIVI, DELLE BIBLIOTECHE ED IN GENERE LE RACCOLTE DI BENI DI INTERESSE STORICO O ARTISTICO CHE SONO CONSIDERATE UNIVERSALITA' DI BENI

N.	Pr.	Comune	Descrizione	Uso principale	Reddito eventuale
64	Fi	Firenze	Fondo dococumetario "Massimiliano Romei" : opere relative a Lazzaretto e al suo movimento religioso	Fondo archivistico	
65	Fi	Firenze	Villa Vittoria: tutti gli arredi contenuti nella villa	Museale	
66	Gr	Grosseto	Museo Etrusco di Grosseto: Collezione archeologica: formata da n. 8 reperti che costituivano il corredo funerario di un'unica sepoltura Vulcente risalente agli inizi del VI sec. A.C.	Museale	
67	Gr	Grosseto	Raccolta Alberese:		
68	Pt	San Marcello Pistoiese	Oratorio di San Paolo e Cappella di Sant'Anna - Loc. Vizzaneta Opere e arredi in essi contenuti	Museale	

BENI IMMOBILI DEMANIALI

CAT. D-L

BENI ASSOGGETTATI DALLE LEGGI STATALI O REGIONALI AL REGIME DEL DEMANIO PUBBLICO

PROVINCIA	COMUNE	ID	TIPO			SUB.	INDIRIZZO CENSUARIO	USO PRINCIPALE	PROVENTI
			CATASTO	FOGLIO	P.LLA				
AR	AREZZO	59386	CF	117	114		LOC. POTI	FABBRICATO	
AR	AREZZO	57392	CF	138	959		LOC. SAN MARCO SNC		
AR	AREZZO	57393	CF	138	973		LOC. SAN MARCO		
AR	AREZZO	57391	CF	138	990		LOC. VI DE FRATI SNC		
AR	AREZZO	57344	CF	9	783		STRADA DI INDICATORE SNC		
AR	AREZZO	57496	CF	9	784				
AR	AREZZO	57492	CF	9	785				
AR	AREZZO	57494	CF	9	786				
AR	AREZZO	57343	CF	9	790		STRADA DI INDICATORE SNC		
AR	AREZZO	57495	CF	9	791				
AR	AREZZO	57493	CF	9	793				
AR	BUCINE	57753	CF	1	633		VIA FERRUCCIO PARRI SNC		
AR	BUCINE	1685	CF	79	1171			AREA URBANA	
AR	BUCINE	1686	CF	79	1172			AREA URBANA	
AR	BUCINE	1689	CF	79	1175			AREA URBANA	
AR	BUCINE	1687	CF	79	1340			AREA URBANA	
AR	BUCINE	1688	CF	79	1341			AREA URBANA	
AR	SUBBIANO	56601	CF	10	143	3	LOC. CALBENZANO DI VOGOGNANO, 121	FABBRICATO	
AR	SUBBIANO	56602	CF	10	143	4	LOC. CALBENZANO DI VOGOGNANO, 121	FABBRICATO	
FI	BARBERINO DI MUGELLO	411	CF	115	63	1	LOC. BILANCINO		
FI	BARBERINO DI MUGELLO	412	CF	115	63	2	LOC. BILANCINO		
FI	BARBERINO DI MUGELLO	415	CF	115	64	1	LOC. BILANCINO		
FI	BARBERINO DI MUGELLO	417	CF	115	64	2	LOC. BILANCINO	MAGAZZINO	
FI	BARBERINO DI MUGELLO	416	CF	115	64	3	LOC. BILANCINO	MAGAZZINO	
FI	BARBERINO DI MUGELLO	418	CF	115	64	4	LOC. BILANCINO		
FI	BARBERINO DI MUGELLO	419	CF	115	64	5	LOC. BILANCINO		
FI	BARBERINO DI MUGELLO	420	CF	115	64	6	LOC. BILANCINO		
FI	BARBERINO DI MUGELLO	421	CF	115	64	7	LOC. BILANCINO		
FI	BARBERINO DI MUGELLO	414	CF	116	60	1	LOC. BILANCINO	NEGOZIO	
FI	BARBERINO DI MUGELLO	413	CF	116	60	2	LOC. BILANCINO		
FI	BARBERINO DI MUGELLO	437	CF	97	114		VIA A.GRAMSCI N.96	ALLOGGIO	
FI	BARBERINO DI MUGELLO	434	CF	97	275	1	VIA A.GRAMSCI N.96	RIMESSA	
FI	BARBERINO DI MUGELLO	435	CF	97	275	2	VIA A.GRAMSCI N.96	ALLOGGIO	
FI	BARBERINO DI MUGELLO	436	CF	97	275	3	VIA A.GRAMSCI N.96	ALLOGGIO	
FI	CASTELFIORENTINO	1682	CF	42	700			AREA URBANA	
FI	CASTELFIORENTINO	55388	CF	43	1710		VIA VITORIO NICCOLI		
FI	CASTELFIORENTINO	55389	CF	43	1711		VIA VITORIO NICCOLI		
FI	CERTALDO	59812	CF	51	846		VIA DELLA LAMA SNC	AREA URBANA	
FI	CERTALDO	59809	CF	51	847		VIA DELLA LAMA SNC	AREA URBANA	
FI	CERTALDO	59813	CF	51	848		VIA DELLA LAMA SNC		
FI	CERTALDO	59814	CF	51	849		VIA DELLA LAMA SNC	AREA URBANA	
FI	CERTALDO	59808	CF	51	850		VIA DELLA LAMA SNC	AREA URBANA	
FI	CERTALDO	59815	CF	51	851		VIA DELLA LAMA SNC		
FI	CERTALDO	59810	CF	51	852		VIA DELLA LAMA SNC		
FI	CERTALDO	59811	CF	51	853		VIA DELLA LAMA SNC		
FI	EMPOLI	59510	CF	50	218	500	VIA DI BRONCIANI	AREA URBANA	
FI	GREVE IN CHIANTI	1554	CF	104	1035				
FI	MONTELUPO FIORENTINO	57120	CF	11	1084				

PROVINCIA	COMUNE	ID	TIPO			SUB.	INDIRIZZO CENSUARIO	USO PRINCIPALE	PROVENTI
			CATASTO	FOGLIO	P.LLA				
FI	SAN CASCIANO VAL DI PESA	55480	CF	12	1308		VIA PROVINCIALE VOLTERRANA	AREA URBANA	
FI	SAN CASCIANO VAL DI PESA	55481	CF	12	1309		VIA MAHATMA GANDHI	AREA URBANA	
FI	SAN CASCIANO VAL DI PESA	55479	CF	12	1320		VIA EMPOLESE 181A	AREA URBANA	
FI	SAN CASCIANO VAL DI PESA	55342	CF	30	145		STRADA VICINALE DELLA PESA SNC	AREE URBANE	
FI	SAN CASCIANO VAL DI PESA	55343	CF	30	331		Strada Vicinale della Pesa snc	AREE URBANE	
FI	SAN CASCIANO VAL DI PESA	2043	CF	80	232			AREA URBANA	
FI	SAN CASCIANO VAL DI PESA	1601	CF	95	317			SISTEM.PERCORSO TORR.PESA	
FI	SAN CASCIANO VAL DI PESA	1598	CF	96	158			SISTEMAZ.RIO CASTELNUOVO	
FI	SAN CASCIANO VAL DI PESA	1599	CF	96	159			SISTEM.PERCORSO TORR.PESA	
FI	SAN CASCIANO VAL DI PESA	1600	CF	96	160			SISTEM.PERCORSO TORR.PESA	
FI	SCANDICCI	57427	CF	10	342				
FI	SCANDICCI	56930	CF	64	315				
FI	SESTO FIORENTINO	57666	CF	62	1311		VIA DEL CANTONE n. 106		
FI	SESTO FIORENTINO	57667	CF	62	1312		VIA DEL CANTONE n. 106		
FI	SIGNA	55857	CF	10	936	1	VIA ARGINE STRADA	Fabbricati per ammodernamento funz. canale Vingone -Lupo	
FI	SIGNA	55858	CF	10	936	2	VIA ARGINE STRADA	Fabbricati per ammodernamento funz. canale Vingone -Lupo	
FI	SIGNA	58365	CF	21	312		VIA VIACCIA SNC	LAGO BERGIOLI	
FI	SIGNA	58371	CF	21	313		VIA VIACCIA SNC	LAGO BERGIOLI	
FI	SIGNA	55981	CF	8	475	500	VIA GIOVANNI DI MONTAGLIARI SNC	FABBRICATO	
FI	SIGNA	55982	CF	8	476	501	VIA GIVANNI DI MONTAGLIARI SNC	FABBRICATO	
GR	GROSSETO	1592	CF	94	44	74	SAN MARTINO SNC	CASOTTO PESCATORI - VOLTINA	
LU	ALTOPASCIO	2045	CF	2	841			AREA URBANA	
LU	ALTOPASCIO	2046	CF	2	842			AREA URBANA	
LU	CAMAIORE	56008	CF	23	811	1	VIA DELLE CAPANNE	CAPANNONE ARTIGIANALE	
LU	CAMAIORE	56009	CF	23	811	2	VIA DELLE CAPANNE	CAPANNONE ARTIGIANALE	
LU	LUCCA	233	CF	58	820	2	VIA ABETONE BRENNERO N.6171	CENTRO MANOVRA	
LU	MASSAROSA	60946	CF	54	1647		LOC. PIAGGETTA SNC	EDIFICIO IDROVORO	
LU	PIETRASANTA	54297	CF	51	400		VIA FOSSETTO	IMPIANTO IDROVORO	
LU	PIETRASANTA	2041	CF	51	709		VIA DEL LAGO SNC	IMMOBILE GESTITO CONSORZIO	
LU	PORCARI	57416	CF	10	1598		VIA TOSCHINO	AREA URBANA	
LU	PORCARI	57415	CF	11	1433		VIA DEL SESTO	AREA URBANA	
LU	PORCARI	56695	CF	12	804	1	VIA GIUSEPPE LAZZARESCHI, 67		€ 180,00
LU	PORCARI	56446	CF	13	584		VIA DEL SESTO	AREA URBANA	
LU	VIAREGGIO	253	CF	22	42		LARGO RISORGIMENTO N.20	ALLOGGIO	
LU	VIAREGGIO	547	CF	24	105	4	VIA LUNGO CANALE EST N.11	UFFICI	
MS	MONTIGNOSO	2048	CF	15	1728		LOC. GUITTONE	AREA URBANA	
MS	MONTIGNOSO	54296	CF	21	1367		VIA GRILLOTTI - CINQUALE	IMPIANTO IDROVORO	
PI	PISA	265	CF	126	40		CANALE RIPAFRATTA	SFOCIO IN ARNO	
PI	PISA	254	CF	126	53		VIA DELLE GONDOLE	CASELLO GONDOLE	
PI	PISA	264	CF	28	15		CANALE RIPAFRATTA	CASOTTO FOSSA MURATA	
PI	PISA	249	CF	44	163	1	DARSENSA DI PISA	ISPETTORATO PORTO ZONA PORTUALE 1	
PI	PISA	250	CF	44	163	2	DARSENSA DI PISA	MAGAZZINO	
PI	PISA	251	CF	44	163	3	DARSENSA DI PISA	ALLOGGIO	
PI	PISA	252	CF	44	164		DARSENSA DI PISA	MAGAZZINO	
PI	SAN GIULIANO TERME	262	CF	3	167		CANALE RIPAFRATTA	POZZI	
PI	SAN GIULIANO TERME	263	CF	3	437		VIA RONCIONI RIPAFRATTA	MAGAZZINO	
PI	SAN GIULIANO TERME	258	CF	3	450		VIA RONCIONI RIPAFRATTA	INCILE-OPERA PRESA	
PI	SAN GIULIANO TERME	257	CF	3	508		SS. ABETONE 278	ALLOGGIO	
PI	SAN GIULIANO TERME	259	CF	3	54		VIA RONCIONI	CASOTTO FORI PORTA	
PI	SAN GIULIANO TERME	260	CF	3	62		CANALE RIPAFRATTA	CASELLO LETTURE	
PI	SAN GIULIANO TERME	261	CF	3	87		CANALE RIPAFRATTA	POZZI	
PI	VECCHIANO	1623	CF	3	293		LOC. VECCHIANO	IDROVORA CANALE BUFALINI	
PI	VECCHIANO	1624	CF	3	294		LOC. VECCHIANO	IDROVORA CANALE BUFALINI	
PI	VECCHIANO	1625	CF	3	295		LOC. VECCHIANO	IDROVORA CANALE BUFALINI	

PROVINCIA	COMUNE	ID	TIPO			SUB.	INDIRIZZO CENSUARIO	USO PRINCIPALE	PROVENTI
			CATASTO	FOGLIO	P.LLA				
PI	VECCHIANO	2083	CF	3	303			COSTRUZIONE IDROVORA	
PI	VECCHIANO	2116	CF	3	309		BUFALINA	IMMOBILE GESTITO CONSORZIO	
PO	PRATO	54379	CF	12	674	1	PRATO	AREA URBANA	
PO	PRATO	55718	CF	12	674	2	PRATO	AREA URBANA	
PO	PRATO	53840	CF	99	318		LOC. CASTELNUOVO	AREA URBANA	
PT	PONTE BUGGIANESE	55348	CF	17	125		LOC. COCCO		
PT	QUARRATA	1405	CF	14	236		VIA IV NOVEMBRE	RUDERE	
PT	QUARRATA	2047	CF	37	231			AREA URBANA	
PT	QUARRATA	54530	CF	37	690		VIA QUERCIOIA M	FABBRICATO	
PT	QUARRATA	54528	CF	37	87	2	VIA QUERCIOIA 11	RESEDE	
PT	QUARRATA	54529	CF	37	87	3	VIA QUERCIOIA 11/A	RESEDE	
PT	SERRAVALLE PISTOIESE	1555	CF	38	1509	1	VIA DANTE ALIGHIERI		
PT	SERRAVALLE PISTOIESE	1556	CF	38	1509	2	VIA DANTE ALIGHIERI		
PT	SERRAVALLE PISTOIESE	1557	CF	38	1509	3	VIA DANTE ALIGHIERI		
PT	SERRAVALLE PISTOIESE	1558	CF	38	1509	4	VIA DANTE ALIGHIERI		
PT	SERRAVALLE PISTOIESE	1559	CF	38	1509	5	VIA DANTE ALIGHIERI		
PT	SERRAVALLE PISTOIESE	1406	CF	38	1541		LOC. SERRAVALLE PISTOIESE	SISTEMAZ.RIO CASTELNUOVO	
PT	SERRAVALLE PISTOIESE	1416	CF	38	1542		LOC. SERRAVALLE PISTOIESE	SISTEMAZ.RIO CASTELNUOVO	
PT	SERRAVALLE PISTOIESE	1417	CF	38	1543		LOC. SERRAVALLE PISTOIESE	SISTEMAZ.RIO CASTELNUOVO	
PT	SERRAVALLE PISTOIESE	1415	CF	38	1544		LOC. SERRAVALLE PISTOIESE	SISTEMAZ.RIO CASTELNUOVO	
PT	SERRAVALLE PISTOIESE	1418	CF	38	1545		LOC. SERRAVALLE PISTOIESE	SISTEMAZ.RIO CASTELNUOVO	
PT	SERRAVALLE PISTOIESE	1407	CF	38	1546		LOC. SERRAVALLE PISTOIESE	SISTEMAZ.RIO CASTELNUOVO	

BENI IMMOBILI DEMANIALI

CAT. D-L

BENI ASSOGGETTATI DALLE LEGGI STATALI O REGIONALI AL REGIME DEL DEMANIO PUBBLICO

PROVINCIA	COMUNE	TIPO CATASTO	FINALITA'	SUPERFICIE
AR	AREZZO	CT	CANALI AFFLUENTI CANALE MASTRO CHIANA	mq. 1.310,00
	AREZZO		CAVALCAFEROVIA AL KM.234 + 875 E SOTTOPASSO CICOLPEDONABILE	mq. 10.222,00
	AREZZO		OPERE IDRAULICHE	mq. 1.050,00
	AREZZO		RIASSETTO IDRAULICO AREA FRA RIO GROSSO E RIO DI RIGUTINO	mq. 1.950,00
	AREZZO		RIASSETTO IDRAULICO RIO COZZANO E RIO VITIANO	mq. 38.416,00
	AREZZO		RIDUZIONE RISCHIO IDRAULICO AREE CONTERMINI AL RIO SELLINA	mq. 7.405,00
	AREZZO		RIPETITORE RADIO REGIONALE SERVIZIO ANTINCENDI BOSCHIVI	mq. 701,00
	AREZZO		SISTEMAZIONE CANALE MASTRO CHIANA	mq. 1.205,00
	AREZZO		SISTEMAZIONE IDRAULICA TORRENTI ESSE,MUCCHIA E LORO AFFLUENTI	mq. 20.585,00
	AREZZO		TERRENI	mq. 9.735,00
	AREZZO		TERRENO	mq. 730,00
	BUCINE		CASSA LAMINAZIONE PER CENTRO ABITATO AMBRA E TRATTI VIABILITA'	mq. 5.045,00
	BUCINE		CASSA LAMINAZIONE PIENE MESSA IN SICUREZZA CENTRO AMBRA	mq. 112.892,00
	BUCINE		VARIANTE SRT 69 DEL VALDARNO	mq. 1.135,00
	CASTIGLION FIORENTINO		REALIZZAZIONE OPERE DI BONIFICA IDRAULICA	mq. 145,00
	CASTIGLION FIORENTINO		SISTEMAZIONI IDRALUCHE FOSSO VINGONCELLO	mq. 1.260,00
	CASTIGLION FIORENTINO		TERRENO	mq. 3.110,00
	CIVITELLA VAL DI CHIANA		CANALI AFFLUENTI CANALE MASTRO CHIANA	mq. 1.160,00
	CIVITELLA VAL DI CHIANA		RIASSETTO IDRAULICO DEL TORRENTE ESSE E DELLE AREE COTERMINI A MONTE DELLA S.P. DI CIGGIANO	mq. 7.303,00
	CORTONA		RIASSETTO IDRAULICO REGLIA DELLE LEPRI	mq. 195,00
	CORTONA		SISTEMAZIONE IDRAULICA TORRENTI ESSE,MUCCHIA E LORO AFFLUENTI	mq. 70.306,00
	CORTONA		TERRENI	mq. 16.872,00
	CORTONA		TERRENO	mq. 4.975,00
	CORTONA		VARIANTE ALLA SRT 71 - COMUNE DI CORTONA - LOC. VALLONE	mq. 1.819,00
	FOIANO DELLA CHIANA		CANALI AFFLUENTI CANALE MASTRO CHIANA	mq. 510,00
	LUCIGNANO		CANALI AFFLUENTI CANALE MASTRO CHIANA	mq. 10,00
	LUCIGNANO		LAVORI DI RIPRISTINO TORRENTE VERTEGE	mq. 11.410,00
	LUCIGNANO		TERRENO	mq. 13,00
	MONTE SAN SAVINO		ADEGUAMENTO SEZIONE IDRAULICA TORRENTE GARGAIOLO	mq. 1.038,00
	MONTE SAN SAVINO		RIASSETTO IDRAULICO DEL TORRENTE ESSE E DELLE AREE COTERMINI A MONTE DELLA S.P. DI CIGGIANO	mq. 14.320,00
	MONTE SAN SAVINO		TERRENI	mq. 1.097,00
	PRATOVECCHIO STIA		LAVORI DI RIQUALIFICAMENTO E MIGLIORAMENTO SULLA SRT 70	mq. 2.296,00
SUBBIANO	TERRENO	mq. 6.636,00		
				mq. 356.856,00

BAGNO A RIPOLI	OPERE DI COMPLETAMENTO SISTEMA LAMINAZIONE PIENE	mq. 4.825,00
BARBERINO DI MUGELLO	INVASO BILANCINO	mq. 206.237,00
BARBERINO DI MUGELLO	TERRENI	mq. 103.988,00
BARBERINO DI MUGELLO	TERRENO	mq. 9.029,00
BORGO SAN LORENZO	REALIZZAZIONE INTERVENTI "RILANCI DA GALLERIA"	mq. 25,00
CALENZANO	AREA DI LAMINAZIONE	mq. 2.217,00
CALENZANO	COLLEGAMENTO TANGENZIALE CALENZANO E NUOVA STRADA PARCO CAMPI	mq. 2.640,00
CAMPI BISENZIO	ADEGUAMENTO FUNZIONALE FOSSI PRATACCIO OVEST VECCHIO GARILLE	mq. 8.200,00
CAMPI BISENZIO	ADEGUAMENTO FUNZIONALE FOSSI PRATACCIO OVEST	mq. 5.666,00
CAMPI BISENZIO	ADEGUAMENTO TOMBA SIFONE CANALE MACINANTE	mq. 6.383,00
CAMPI BISENZIO	AMMODERNAMENTO FUNZIONALE CANALE PRATACCIO	mq. 14.795,00
CAMPI BISENZIO	AMMODERNAMENTO FUNZIONALE CANALE VINGONE-LUPO	mq. 65.886,00
CAMPI BISENZIO	AREA DI LAMINAZIONE	mq. 82.460,00
CAMPI BISENZIO	AREA DI LAMINAZIONE A MONTE SAN DONNINO	mq. 24.750,00
CAMPI BISENZIO	AREA DI LAMINAZIONE OLMETTI	mq. 9.315,00
CAMPI BISENZIO	AREA DI LAMINAZIONE	mq. 11.470,00
CAMPI BISENZIO	COLLETTORE ACQUE BASSE COMUNE CAMPI	mq. 16.940,00
CAMPI BISENZIO	IMPIANTO IDROVORO LOC. VIACCIA E AREA LAMINAZIONE LAGO BORGIOI	mq. 2.385,00
CAMPI BISENZIO	REALIZZAZIONE CASSA ESPANSIONE LOCALITA' OLMETTI	mq. 17.610,00
CAMPI BISENZIO	REALIZZAZIONE OPERE DI BONIFICA IDRAULICA	mq. 23.825,00
CAMPI BISENZIO	REALIZZAZIONE PROGETTO "SISTEMA 3" CRUCIGNANO	mq. 3.129,00
CAMPI BISENZIO	RIADEGUAMENTO CANALE SAN DONNINO	mq. 6.530,00
CAMPI BISENZIO	RIPRISTINO FUNZIONALE ALVEO DEL FOSSO DELLA MONACA	mq. 11.740,00
CAMPI BISENZIO	RIPRISTINO FUNZIONALE COLLETTORE CRUCIGNANO	mq. 13.231,00
CAMPI BISENZIO	SISTEMA 3 CRUCIGNANO 1 E 2 LOTTO	mq. 3.955,00
CAMPI BISENZIO	TERRENI	mq. 8.099,00
CAPRAIA E LIMITE	MESSA IN SICUREZZA IDRAULICA (RIO RATTO E RIO GUIDI)	mq. 7.147,00
CASTELFIORENTINO	ADEGUAMENTO ARGINE DESTRO RIO MORTO E CASSA ESPANSIONE	mq. 7.741,00
CASTELFIORENTINO	MESSA IN SICUREZZA STRUTTURA ARGINALE LUNGO IL RIO LAMA	mq. 190,00
CASTELFIORENTINO	REALIZZAZIONE SRT 429 - EMPOLI - CASTELFIORENTINO	mq. 8.196,00
CASTELFIORENTINO	TERRENO	mq. 7.186,00
CERRETO GUIDI	LAVORI DI SISTEMAZIONE IDRAULICA DEL RIO VAL DI NEBBIA	mq. 2.203,00
CERRETO GUIDI	REALIZZAZIONE OPERE DI BONIFICA IDRAULICA	mq. 996,00
CERRETO GUIDI	SISTEMAZIONE IDRAULICA RIO BOLGHERINI	mq. 2.871,00
CERTALDO	PERCORSO DI SERVIZIO E RINGROSSO ARGINALE IN DESTRA IDRAULICA DEL FIUME ELSA	mq. 85.732,00
CERTALDO	TERRENO	mq. 21.960,00
EMPOLI	REALIZZAZIONE SRT 429 - EMPOLI - CASTELFIORENTINO	mq. 23.808,00
EMPOLI	SVINCOLO EMPOLI EST - S.G.C. FI.PI.LI	mq. 277,00
EMPOLI	TERRENI	mq. 2.130,00
FIGLINE E INCISA VALDARNO	VARIANTE ESTERNA ABITATO FIGLINE SR 69 - 2° STRALCIO	mq. 27.550,00
FIRENZE		mq. 1.330,00
FIRENZE	CANALE SCOLMATORE OSMANNORO	mq. 125,00
FIRENZE	DERIVAZIONE DEL CANALE CINTA ORIENTALE	mq. 8.864,00
FIRENZE	IMPIANTO SCOLMATORE OSMANNORO	mq. 6.414,00
FUCECCHIO	COSTRUZIONE NUOVA ARGINATURA A DIFESA ABITATO DI FUCECCHIO	mq. 1.080,00
FUCECCHIO	MIGLIORAMENTO IDRAULICO RETICOLO	mq. 2.558,00
FUCECCHIO	MISURE ED INTERVENTI SALVAGUARIA E TUTELA PADULE FUCECCHIO	mq. 63.260,00
FUCECCHIO	PROLUNGAMENTO TORRENTE PESCIA - ALLARGAMENTO E RIPROFILO FOSSO SIBOLLA	mq. 19.020,00
FUCECCHIO	REGIMAZIONE FIUME ARNO	mq. 8.575,00
FUCECCHIO	RICALIBRATURA RIO VALLEBUIA	mq. 6.005,00
FUCECCHIO	SISTEMAZIONE IDRAULICA DEI CORSI D'ACQUA MINORI NELLA ZONA DELLE CINQUE TERRE	mq. 10.907,00
GREVE IN CHIANTI	REALIZZAZIONE CASSA ESPANSIONE A MONTE PONTE MATTIOLI	mq. 24.910,00
GREVE IN CHIANTI	REALIZZAZIONE OPERE DI BONIFICA IDRAULICA	mq. 4.285,00
GREVE IN CHIANTI	SISTEMAZIONE IDRAULICA TORRENTE GREVE	mq. 56,00
IMPRUNETA	TERRENO	mq. 508,00
LASTRA A SIGNA	LAMINAZIONE FOSSO STAGNO	mq. 10.464,00
LASTRA A SIGNA	REALIZZAZIONE OPERE DI BONIFICA IDRAULICA	mq. 13.790,00
LASTRA A SIGNA	SISTEMAZIONE PERCORSO DI SERVIZIO LUNGO IL TORRENTE PESA	mq. 31.604,00

FI

CT

MONTAIONE	ACQUEDOTTO	mq. 865,00
MONTELUPO FIORENTINO	SVINCOLO EMPOLI EST - S.G.C. FI.PI.LI	mq. 8.823,00
MONTESPERTOLI	PERCORSO DI SERVIZIO TORRENTE TURBONE	mq. 3.830,00
MONTESPERTOLI	REALIZZAZIONE OPERE DI BONIFICA IDRAULICA	mq. 817,00
PELAGO	ADEGUAMENTO GEOMETRICO E PERCORSO PEDONALE SR 69 LOC.S.ELLERO	mq. 286,00
REGGELLO	ADEGUAMENTO GEOMETRICO E PERCORSO PEDONALE SR 69 LOC.S.ELLERO	mq. 1.675,00
REGGELLO	ADEGUAMENTO GEOMETRICO LOC.CANNICCIO - REGGELLO	mq. 1.568,00
SAN CASCIANO VAL DI PESA	REALIZZAZIONE OPERE DI BONIFICA IDRAULICA	mq. 35.279,00
SAN CASCIANO VAL DI PESA	REALIZZAZIONE PONTE SUL BORRO DEL FOSSETO	mq. 160,00
SAN CASCIANO VAL DI PESA	RIQUALIFICAZIONE AMBIENTALE SPONDE TORRENTE PESA	mq. 10.376,00
SAN CASCIANO VAL DI PESA	RIQUALIFICAZIONE AREA IN DESTRA IDRAULICA TORRENTE PESA	mq. 106.522,00
SAN CASCIANO VAL DI PESA	SISTEMAZIONE PERCORSO DI SERVIZIO LUNGO IL TORRENTE PESA	mq. 59.944,00
SAN CASCIANO VAL DI PESA	TERRENO	mq. 47.114,00
SCANDICCI	CASSA ESPANSIONE VILLA ANTINORI	mq. 20.053,00
SCANDICCI	MITIGAZIONE PERCORSO IDRAULICO SUL TORRENTE VINGONE	mq. 12.979,00
SCANDICCI	SISTEMAZIONE PERCORSO DI SERVIZIO LUNGO IL TORRENTE PESA	mq. 39.143,00
SCARPERIA E SAN PIERO	INVASO BILANCINO	mq. 13.755,00
SESTO FIORENTINO		mq. 180,00
SESTO FIORENTINO	CANALE BONIFICA CINTA OCCIDENTALE	mq. 405,00
SESTO FIORENTINO	CANALE SCOLMATORE OSMANNORO	mq. 180,00
SESTO FIORENTINO	COLLEGAMENTO OLMATELLO - OSMANNORO - CAVALCAVIA CANTONE CATTANI	mq. 10.415,00
SESTO FIORENTINO	DEVIAZIONE TRATTO INTERMEDIO DEL CANALE DI CINTA ORIENTALE	mq. 8.272,00
SESTO FIORENTINO	IMPIANTO SCOLMATORE OSMANNORO	mq. 745,00
SESTO FIORENTINO	MANUTENZIONE E REALIZZAZIONE ACCESSI TORRENTE RIMAGGIO	mq. 400,00
SESTO FIORENTINO	MANUTENZIONE STRAORDINARIA GORA DI QUINTO	mq. 350,00
SESTO FIORENTINO	REALIZZAZIONE OPERE DI BONIFICA IDRAULICA	mq. 8.390,00
SESTO FIORENTINO	REALIZZAZIONE TRATTO TERMINALE SCOLMATORE COMUNE SESTO FIORENTINO	mq. 6.930,00
SESTO FIORENTINO	TERRENI	mq. 1.040,00
SIGNA	ADEGUAMENTO TRATTO TERMINALE DEL FOSSO DI PIANO	mq. 24.553,00
SIGNA	AMMODERNAMENTO FUNZIONALE CANALE VINGONE-LUPO	mq. 13.058,00
SIGNA	AREA DI LAMINAZIONE	mq. 360,00
SIGNA	AREA DI LAMINAZIONE OLMETTI	mq. 1.710,00
SIGNA	COLLETTORE ACQUE BASSE COMUNE CAMPI	mq. 3.676,00
SIGNA	DEVIAZIONE TRATTO INTERMEDIO DEL CANALE DI CINTA ORIENTALE	mq. 1.920,00
SIGNA	IMPIANTO IDROVORO	mq. 13.695,00
SIGNA	IMPIANTO IDROVORO LOC. VIACCIA E AREA LAMINAZIONE LAGO BORGIOI	mq. 313.669,00
SIGNA	OPERE DI BONIFICA IDRAULICA - AREA DI LAMINAZIONE	mq. 13.097,00
SIGNA	REALIZZAZIONE CASSA ESPANSIONE E NUOVO COLLETTORE IN SX OMBRONE	mq. 289.904,00
SIGNA	REALIZZAZIONE CASSA ESPANSIONE IN LOCALITA' PONTE TIGLIANO	mq. 11.353,00
SIGNA	REALIZZAZIONE NUOVO FOSSO DI PIANO - MONACA	mq. 20.694,00
SIGNA	REALIZZAZIONE OPERE DI BONIFICA IDRAULICA	mq. 10.280,00
SIGNA	RIPRISTINO RETE DI SCOLO DI ACQUE BASSE	mq. 7.780,00
SIGNA	RIPRISTINO FUNZIONALE SEZIONE DELL'ALVEO DEL FOSSO DI PIANO	mq. 6.283,00
SIGNA	RIPRISTINO FUNZIONALE ALVEO DEL FOSSO DELLA MONACA	mq. 8.915,00
SIGNA	RIPRISTINO FUNZIONALE ALVEO FOSSO DI PIANO	mq. 24.701,00
SIGNA	RIPRISTINO FUNZIONALE RETE DI SCOLO ACQUE BASSE	mq. 20.131,00
SIGNA	RIPRISTINO FUNZIONALE SEZIONE DELL'ALVEO DEL FOSSO DI PIANO	mq. 3.530,00
SIGNA	RIPRISTINO RETE DI SCOLO DI ACQUE BASSE	mq. 39.662,00
SIGNA	TERRENI	mq. 1.499,00
SIGNA	TERRENO	mq. 695,00
TAVARNELLE VAL DI PESA	CASSA ESPANSIONE S.DONATO-MONTECCHIO	mq. 46.660,00
TAVARNELLE VAL DI PESA	PERCORSO PEDOCICLABILE LUNGO TORRENTE PESA	mq. 1.760,00
TAVARNELLE VAL DI PESA	PROTEZIONE DI SPONDA SUL FIUME PESA IN LOC. SAMBUCA VAL DI PESA	mq. 41.750,00
VINCI	REALIZZAZIONE OPERE DI BONIFICA IDRAULICA	mq. 5.300,00
VINCI	SISTEMAZIONE IDRAULICA TORRENTE VINCIO A MONTE DEL PONTE DI POMO	mq. 52,00
VINCI	TERRENO	mq. 990,00
		mq. 2.405.245,00

GR	CAPALBIO	CT	ARGINATURA TRATTO TORRENTE PALAZZI	mq. 18.500,00
	CAPALBIO		CANALE SCOLMATORE LAGO S.FLORIANO	mq. 3.190,00
	CASTIGLIONE DELLA PESCAIA		ARGINATURA ALLACCIANTE FIUME BRUNA	mq. 11.630,00
	CASTIGLIONE DELLA PESCAIA		ARGINATURA TORRENTE AMPIO	mq. 21.064,00
	CASTIGLIONE DELLA PESCAIA		OPERE IDRAULICHE FIUME BRUNA	mq. 775,00
	CASTIGLIONE DELLA PESCAIA		RIPRISTINO CANALIZZAZIONI	mq. 1.345,00
	CASTIGLIONE DELLA PESCAIA		RISTISTINO CANALIZZAZIONI	mq. 925,00
	CASTIGLIONE DELLA PESCAIA		SISTEMAZIONE E RIPRISTINO TORRENTE AMPIO	mq. 18.923,00
	CINIGIANO		STRADA	mq. 575,00
	FOLLONICA		ALVEO	mq. 15.750,00
	FOLLONICA		CANALE DEMANIALE IRRIGAZIONE	mq. 41.240,00
	FOLLONICA		REGIMAZIONE PER IL CONTROLLO DELLE PIENE DEL TORRENTE PETRAIA - 2° LOTTO VASCHE DI LAMINAZIONE	mq. 179.054,00
	GAVORRANO		OPERE IDRAULICHE FIUME BRUNA	mq. 2.480,00
	GAVORRANO		TERRENI	mq. 5.390,00
	GROSSETO		AMPLIAMENTO "COLATORE PRINCIPINA"	mq. 4.390,00
	GROSSETO		AMPLIAMENTO ALLACCIANTE OMBRONE	mq. 910,00
	GROSSETO		ARGINATURA	mq. 7.815,00
	GROSSETO		ARGINATURA TORRENTE OMBRONE	mq. 1.753,00
	GROSSETO		ARGINATURA TORRENTE SALICA	mq. 16.470,00
	GROSSETO		FIUME OMBRONE - COLLEGAMENTO DIFESE SPONDALI DOPO EVENTO ALLUVIONALE NOVEMBRE 2012	mq. 2.539,00
	GROSSETO		INSTALLAZIONE IMPIANTO SGRIGLIANTE	mq. 1.250,00
	GROSSETO		LAVORI URGENTI PER ELIMINAZIONE STADIO PERICOLO ARGINE OMBRONE	mq. 537,00
	GROSSETO		OPERE DI MANUTENZIONE STRAORDINARIA ARGINE FIUME OMBRONE	mq. 3.390,00
	GROSSETO		OPERE IDRAULICHE	mq. 10.870,00
	GROSSETO		REALIZZAZIONE OPERE DI BONIFICA IDRAULICA	mq. 900,00
	GROSSETO		RIPRISTINO E SISTEMAZIONE NUOVO FOSSO DEI MOLINI	mq. 257,00
	GROSSETO		RIPRISTINO CANALIZZAZIONI	mq. 6.000,00
	GROSSETO		SISTEMAZIONE IDRAULICA TORRENTE FOSSA	mq. 120.456,00
	GROSSETO		SISTEMAZIONE TORRENTE SALICA	mq. 17.590,00
	GROSSETO		TERRENI	mq. 16.272,00
	MAGLIANO IN TOSCANA		DIFESE ARGINE FIUME OSA	mq. 19.255,00
	MASSA MARITTIMA		ART. 27 L.R. 39/2000	mq. 182.876,00
MASSA MARITTIMA	CANALE DEMANIALE IRRIGAZIONE	mq. 12.530,00		
ORBETELLO	DIFESE ARGINE FIUME OSA	mq. 10.185,00		
ORBETELLO	SISTEMAZIONE IDRAULICA DEI FIUMI ALBEGNA E OSA	mq. 11.881,00		
ROCCASTRADA	SISTEMAZIONE IDRAULICA TORRENTE FOSSA	mq. 1.338,00		
				mq. 770.305,00

LI	BIBBONA	CT	SISTEMAZIONE IDRAULICA FOSSO DELLA MADONNA	mq. 669,00
	BIBBONA		SISTEMAZIONE IDRAULICA FOSSO DELLE TANE	mq. 305,00
	CAMPIGLIA MARITTIMA		ACQUEDOTTO SOTTOMARINO ELBA	mq. 912,00
	CAMPIGLIA MARITTIMA		BANCHINATURA FIUME CORNIA	mq. 11.960,00
	CAMPIGLIA MARITTIMA		IMPIANTO IRRIGAZIONE	mq. 5.126,00
	CAMPIGLIA MARITTIMA		LAVORI DI MANUTENZIONE STRAORDINARIA ARGINATURA FIUME CORNIA	mq. 21.696,00
	CAMPIGLIA MARITTIMA		OPERE IDRAULICHE	mq. 300,00
	CAMPIGLIA MARITTIMA		TERRENI	mq. 41.700,00
	CAMPIGLIA MARITTIMA		TERRENI GOLENAI FIUME CORNIA	mq. 40.740,00
	CAMPIGLIA MARITTIMA		TERRENO	mq. 1.906,00
	COLLESALVETTI		INTERPORTO AMERIGO VESPUCCI - LIVORNO - GUASTICCE	mq. 243.289,00
	COLLESALVETTI		INTERPORTO AMERIGO VESPUCCI - LIVORNO - GUASTICCE	mq. 155.713,00
	COLLESALVETTI		TERZA CORSIA VICARELLO	mq. 490,00
	LIVORNO		TERRENI	mq. 12.902,00
	PIOMBINO		ACQUEDOTTO SOTTOMARINO ELBA	mq. 1.670,00
	PIOMBINO		IMPIANTO IRRIGAZIONE COLLETTIVA	mq. 450,00

PIOMBINO	LAVORI DI MANUTENZIONE STRAORDINARIA ARGINATURA FIUME CORNIA	mq. 6.253,00
PIOMBINO	MANUTENZIONE STRAORDINARIA DI INVASO AD USO IRRIGUO "ANGIOLA"	mq. 15.120,00
PIOMBINO	MANUTENZIONE STRAORDINARIA DI INVASO AD USO IRRIGUO "POTENTI 2"	mq. 34.800,00
PIOMBINO	RETTIFICA CANALE N.8 LOC.PIANACCE-COMUNE PIOMBINO	mq. 21.981,00
PIOMBINO	RETTIFICA CONTROFOSSA SINISTRA FIUME CORNIA	mq. 7.650,00
PIOMBINO	TERRENO	mq. 499,00
SUVERETO	REALIZZAZIONE CANALE DI ADDUZIONE PRIMARIA DAL FOSSO GORE	mq. 9.540,00
SUVERETO	TERRENI	mq. 400,00
		mq. 636.071,00

ALTOPASCIO	INTERVENTI STRUTTURALI TORRENTE PESCIA	mq. 29.915,00
ALTOPASCIO	REALIZZAZIONE OPERE DI BONIFICA IDRAULICA	mq. 24.209,00
ALTOPASCIO	RIASSETTO IDROGEOLOGICO AREE ALLUVIONATE	mq. 1.062,00
ALTOPASCIO	SISTEMAZIONE ARGINATURA TORRENTE PESCIA	mq. 6.116,50
ALTOPASCIO	SISTEMAZIONE IDRAULICHE TORRENTE PESCIA	mq. 2.010,00
ALTOPASCIO	SISTEMAZIONE IDRAULICHE TORRENTE PESCIA DI COLLODI	mq. 11.790,00
ALTOPASCIO	SISTEMAZIONI ARGINI TORRENTE PESCIA	mq. 310,00
ALTOPASCIO	TERRENI	mq. 19.684,00
ALTOPASCIO	TERRENO	mq. 8.806,00
CAMAIORE	CANALE A.A.BAGNO - RIPRISTINO SPONDE E SCARPATE CALAMITA' 2002	mq. 589,00
CAMAIORE	CAPANNONE ARTIGIANALE	mq. 165,00
CAMAIORE	IDROVORE MAGAZZENO E MANDRIATO RIPRISTINO CAPACITA' SOLLEVAMENTO	mq. 320,00
CAMAIORE	RIPRISTINO SCARPATE ARGINALI ALVEI INTERRITI CANALE TESO	mq. 487,00
CAMAIORE	TERRENI	mq. 270,00
CAPANNORI	CANALETTA DEMANIALE	mq. 70,00
CAPANNORI	LAVORI DI REGIMAZIONE DEL RIO CASALE - 2 LOTTO	mq. 7.938,00
CAPANNORI	REALIZZAZIONE OPERE DI BONIFICA IDRAULICA	mq. 40,00
CAPANNORI	SPOSTAMENTO CANALETTA DEMANIALE DEI RUBINETTI	mq. 160,00
CAPANNORI	TERRENI	mq. 1.155,00
FABBRICHE DI VERGEMOLI	REALIZZAZIONE OPERE DI BONIFICA IDRAULICA	mq. 32,00
FORTE DEI MARMI	IMPIANTO IDROVORO	mq. 670,00
LUCCA	AMPLIAMENTO SEZIONE DI DEFLUSSO TORRENTE CONTESORA	mq. 1.346,00
LUCCA	AMPLIAMENTO SEZIONI DI DEFLUSSO TORRENTE CERTOSA	mq. 5.035,00
LUCCA	AMPLIAMENTO SEZIONI DI DEFLUSSO TORRENTE FREDDANA	mq. 445,00
LUCCA	CANALE DEMANIALE	mq. 195,00
LUCCA	REALIZZAZIONE ARGINATURE NEL TRATTO FINALE DEL RIO DEL SEMINARIO	mq. 692,00
LUCCA	REALIZZAZIONE OPERE DI BONIFICA IDRAULICA	mq. 11.741,00
LUCCA	REGIMAZIONE FIUME CERCHIA	mq. 5.588,00
LUCCA	REGIMAZIONE TORRENTE FREDDANA	mq. 22.159,00
LUCCA	RIFACIMENTO IMPIANTO IDROVORO SUL FOSSO LOBACO	mq. 1.902,00
LUCCA	SISTEMAZIONE IDRAULICA E CONSOLIDAMENTO ARGINALE RIO RIETTO	mq. 5.822,00
LUCCA	SISTEMAZIONE IDRAULICA RIO ISOLELLA	mq. 6.946,00
LUCCA	TERRENI	mq. 163,00
LUCCA	TERRENI CASELLO VED. COD. LU177702	mq. 1.060,00
LUCCA	TRATTO CANALETTA	mq. 135,00
MASSAROSA	ADEGUAMENTO TORRENTE GORA DI STIAVA II LOTTO	mq. 425,00
MASSAROSA	CANALE BELVEDERE - RIPRISTINO SPONDE E SCARPATE CALAMITA' 2002	mq. 176,00
MASSAROSA	CANALE DI PONENTE - RIPRISTINO SPONDE E SCARPATE CALAMITA'2002	mq. 1.881,00
MASSAROSA	CONSOLIDAMENTO ARGINE RIACCIO E ADEGUAMENTO ACCESSI	mq. 149,00
MASSAROSA	IMPIANTO IDROVORO QUIESA	mq. 1.364,00
MASSAROSA	LAVORI SUL CANALE MACELLARINO	mq. 490,00
MASSAROSA	REALIZZAZIONE OPERE DI BONIFICA IDRAULICA	mq. 4.449,00
MASSAROSA	RIASSETTO IDROGEOLOGICO AREE ALLUVIONATE	mq. 2.630,00
MASSAROSA	RIPRISTINO CANALE A.A. PONENTE	mq. 1.043,00
MASSAROSA	RIPRISTINO E MIGLIORAMENTO CANALE NANNINI-CALAMITA' NOV.1995	mq. 615,00
MASSAROSA	RIPROFILATURA TRATTI GORA STIAVA FOSSI SCHIAVOLA E ARCHELLINO	mq. 24.946,00

MASSAROSA	TERRENI	mq. 297,00
MONTECARLO	REALIZZAZIONE OPERE DI BONIFICA IDRAULICA	mq. 22.058,00
MONTECARLO	RIASSETTO IDROGEOLOGICO AREE ALLUVIONATE	mq. 920,00
MONTECARLO	SISTEMAZIONE IDRAULICHE TORRENTE PESCIA	mq. 1.480,00
MONTECARLO	SISTEMAZIONI ARGINI TORRENTE PESCIA	mq. 1.163,00
MONTECARLO	TERRENI	mq. 7.052,00
MONTECARLO	TERRENI SISTEMAZIONE IDRAULICA	mq. 6.630,00
PIETRASANTA	CASSA ESPANSIONE FIUME VERSILIA LOC.MONTISCENDI	mq. 7.885,00
PIETRASANTA	INSTALLAZIONE SGRIGLIATORE IMPIANTO IDROVORO MANDRIATO	mq. 480,00
PIETRASANTA	REALIZZAZIONE OPERE DI BONIFICA IDRAULICA	mq. 1.741,00
PIETRASANTA	RIASSETTO IDROGEOLOGICO AREE ALLUVIONATE	mq. 65.921,00
PIETRASANTA	TERRENI	mq. 25.802,00
PORCARI	ARGINE	mq. 1.950,00
PORCARI	BONIFICA RIO FOSSA NUOVA	mq. 2.330,00
PORCARI	CASSA ESPANSIONE SUL RIO RALLA	mq. 11.225,00
PORCARI	MANUTENZIONE STRAORDINARIA RIO FOSSA NUOVA	mq. 9.713,00
PORCARI	REGIMAZIONE IDRAULICA DEI RII FOSSA BIANCA E FOSSA NERA	mq. 13.844,00
SERAVEZZA	REALIZZAZIONE OPERE DI BONIFICA IDRAULICA	mq. 1.020,00
SERAVEZZA	RIASSETTO IDROGEOLOGICO AREE ALLUVIONATE	mq. 40,00
SERAVEZZA	TERRENI	mq. 2.640,00
STAZZEMA	DEMOLIZIONE E RICOSTRUZIONE DUE PONTI	mq. 260,00
VIAREGGIO	ADEGUAMENTO IDRAULICO CANALE A.A. GORA DI STIAVA	mq. 320,00
VIAREGGIO	CANALE AA FARABOLA - RIPRISTINO SPONDE E SCARPATE CALAMITA'2002	mq. 214,00
VIAREGGIO	INTERVENTI DI MIGLIORAMENTO FOSSE GUIDARIO	mq. 1.543,00
VIAREGGIO	RICOSTRUZIONE PARTI SCOSCESE CANALE A.A.FARABOLA	mq. 167,00
VIAREGGIO	ZONA PORTUALE 3	mq. 2.848,00
		mq. 406.738,50

MS	CARRARA	CT	CANALE DEMANIALE	mq. 0,00
	CASOLA IN LUNIGIANA		ADEGUAMENTO MIGLIORAMENTO E RETTIFICA TRATTI SRT 445	mq. 450,00
	CASOLA IN LUNIGIANA		TERRENO	mq. 559,00
	FIVIZZANO			mq. 674,00
	MASSA		CANALE DEMANIALE	mq. 0,00
	MONTIGNOSO		AMPLIAMENTO ARGINE CASSA COLMATA EX LAGO DI PORTA	mq. 12.757,00
	MONTIGNOSO		IMPIANTO IDROVORO	mq. 1.710,00
	MONTIGNOSO		RIASSETTO IDROGEOLOGICO AREE ALLUVIONATE	mq. 7.168,00
				mq. 23.318,00

CALCINAIA	COMPLETAMENTO SCOLMATORE ARNO	mq. 11.930,00
CALCINAIA	OPERE DI SISTEMAZIONE E BONIFICA	mq. 10.405,00
CALCINAIA	SCOLMATORE FIUME ARNO	mq. 285.690,00
CASCINA	TERRENI	mq. 41.975,00
CASTELFRANCO DI SOTTO	SISTEMAZIONE IDRAULICA DEI CORSI D'ACQUA MINORI NELLA ZONA DELLE CINQUE TERRE	mq. 18.240,00
CRESPINA LORENZANA	REALIZZAZIONE OPERE DI BONIFICA IDRAULICA	mq. 81.874,00
CRESPINA LORENZANA	REGIMAZIONE FIUME TORA	mq. 17.439,00
CRESPINA LORENZANA	RICALIBRATURA ALVEO FIUME TORA E RIO SAN BIAGIO	mq. 7.140,00
CRESPINA LORENZANA	TERRENI	mq. 12.900,00
FAUGLIA	REALIZZAZIONE OPERE DI BONIFICA IDRAULICA	mq. 2.470,00
FAUGLIA	TERRENI	mq. 2.197,00
MONTOPOLI VALDARNO	MURO DIFESA RIALZ.ARGINE S.ROMANO	mq. 4.930,00
MONTOPOLI VALDARNO	SCOLMATORE FIUME ARNO	mq. 2.575,00
PISA	BACINO DELLE GONDOLE	
PISA	CANALE DEMANIALE	mq. 16.970,00
PISA	RIPRISTINO DELLA FRANA SUL COLLETTORE DEL PADUL MAGGIORE	mq. 1.695,00
PISA	SCARICATORE DI FONDO	

	PISA		STRADA VIA DELLE MIMOSE -COD.PI268001	mq. 0,00
	PONTEREDERA		REGIMAZIONE FIUME ARNO	mq. 7.154,00
	PONTEREDERA		TERRENI	mq. 4.520,00
	SAN GIULIANO TERME		ACQUEDOTTO SUSSIDIARIO PISA 5 LOTTO	mq. 1.492,00
	SAN GIULIANO TERME		CANALE DEMANIALE	mq. 29.922,00
	SAN GIULIANO TERME		CATARATTA	
	SAN GIULIANO TERME		CATERATTA	
	SAN GIULIANO TERME		CATERATTA ALLA CALA	
	SAN GIULIANO TERME		PERTINENZE IDRAULICHE	mq. 150,00
	SAN GIULIANO TERME		SCARICATORE DI FONDO	
	SAN GIULIANO TERME		SFIORATORE	
	SAN GIULIANO TERME		TERRENI	mq. 5.920,00
	SAN MINIATO		ADEGUAMENTO DELLA SEZIONE DI DEFLUSSO DEL TORRENTE EGOLA	mq. 1.333,00
	SAN MINIATO	CT	ARGINATURA FIUME ARNO	mq. 140,00
	SAN MINIATO		COLLEGAMENTO ARGINATURA FIUME ARNO E TORRENTE EGOLA	mq. 523,00
	SAN MINIATO		COSTRUZIONE ARGINI TRASVERSALI TORRENTE EGOLA	mq. 6.742,00
	SAN MINIATO		MURO DIFESA RIALZ.ARGINE S.ROMANO	mq. 3.515,00
	SAN MINIATO		PERTINENZE CANALE	mq. 12.203,00
	SAN MINIATO		PERTINENZE IDRAULICHE	mq. 5.830,00
	SAN MINIATO		REALIZZAZIONE OPERE DI BONIFICA IDRAULICA	mq. 29.608,00
	SAN MINIATO		REALIZZAZIONE SRT 429 - EMPOLI - CASTELFIORENTINO	mq. 30.629,00
	SAN MINIATO		REGIMAZIONE FIUME ARNO	mq. 410,00
	SAN MINIATO		REGIMAZIONE IDRAULICA	mq. 264,00
	SAN MINIATO		RICALIBRATURA ANTIFOSSO USCIANA E RICALIBRATURA DELLE DOGAIE	mq. 1.000,00
	SAN MINIATO		RIPRISTINO E SISTEMAZIONE NUOVO FOSSO DEI MOLINI	mq. 1.850,00
	SAN MINIATO		RIPRISTINO TRAVERSA DEL MOLINO E OPERE TRASVERSALI IN ALVEO TORRENTE EGOLA	mq. 7.190,00
	SAN MINIATO		SISTEMAZIONE DEL CORSO DEL TORRENTE EGOLA	mq. 30,00
	SAN MINIATO		TERRENI	mq. 9.075,00
	SAN MINIATO		TERRENO	mq. 10.735,00
	SANTA CROCE SULL'ARNO		SISTEMAZIONE DEL FOSSO DELLA CONFINA E AFFLUENTI DEL CANALE USCIANA	mq. 9.640,00
	SANTA CROCE SULL'ARNO		SISTEMAZIONE IDRAULICA DEI CORSI D'ACQUA MINORI NELLA ZONA DELLE CINQUE TERRE	mq. 738,00
	SANTA MARIA A MONTE		RICALIBRATURA ANTIFOSSO USCIANA E RICALIBRATURA DELLE DOGAIE	mq. 5.427,00
	SANTA MARIA A MONTE		SCOLMATORE FIUME ARNO	mq. 59.790,00
	SANTA MARIA A MONTE		TERRENI	mq. 1.980,00
	VECCHIANO		ACQUEDOTTO SUSSIDIARIO PISA	mq. 22.160,00
	VECCHIANO		AMPLIAMENTO FOSSO CAPANNONE	mq. 745,00
	VECCHIANO		AREA URBANA	mq. 1.588,00
	VECCHIANO		COSTRUZIONE IDROVORA E ADEGUAMENTO CANALE BUFALINA	mq. 65.122,00
	VECCHIANO		INTERVENTI SPERIMENTALI CON IMMISSIONE DI ACQUA DAL FIUME SERCHIO NEL LAGO DI MASSACIUCCOLI	mq. 937,00
	VECCHIANO		PERTINENZE CANALE	mq. 638,00
	VECCHIANO		REALIZZAZIONE OPERE DI BONIFICA IDRAULICA	mq. 3.593,00
	VECCHIANO		RISTRUTTURAZIONE EDILIZIA-IDRAULICA IMPIANTO IDROVORO VECCHIANO	mq. 760,00
	VECCHIANO		TERRENI	mq. 135,00
	VOLTERRA		LAGO CAVALCANTI	mq. 7.820,00
				mq. 869.738,00

	CANTAGALLO		COSTRUZIONE STRADA L'ACQUA PIAN DELLA RASA	mq. 2.152,00
	CANTAGALLO		COSTRUZIONE STRADA PRACCHIA ALTA PIANACCIO	mq. 14.513,00
	CARMIGNANO		REALIZZAZIONE CASSA ESPANSIONE IN LOCALITA' PONTE TIGLIANO	mq. 22.818,00
	CARMIGNANO		REALIZZAZIONE OPERE DI BONIFICA IDRAULICA	mq. 1.975,00
	CARMIGNANO		RICALIBRATURA TORRENTE CALCINAIA	mq. 40,00
	MONTEMURLO		BACINO DI ACCUMULO FOSSO MEDANCIONE	mq. 3.190,00
	MONTEMURLO		BACINO DI ACCUMULO LOCALITA' SELVAVECCHIA	mq. 2.718,00
	MONTEMURLO		COMPLETAMENTO BACINO ACCUMULO LOC. SELVAVECCHIA	mq. 400,00
	MONTEMURLO		COMPLETAMENTO CASSA ESPANSIONE LOC. SELVAVECCHIA	mq. 2.688,00
	MONTEMURLO		COMPLETAMENTO CASSA ESPANSIONE TORRENTE STREGALE E FUNANDOLA	mq. 8.318,00

PO	MONTEMURLO	CT	REALIZZAZIONE CASSA LAMINAZIONE LOC.SELVAVECCHIA	mq. 2.120,00
	MONTEMURLO		REALIZZAZIONE OPERE DI BONIFICA IDRAULICA	mq. 151.131,00
	MONTEMURLO		RISTRUTTURAZIONE SPONDA SINISTRA TORRENTE AGNA	mq. 3.330,00
	MONTEMURLO		RISTRUTTURAZIONE TORRENTE AGNA E IMPIANTO SOLLEVAMENTO	mq. 3.715,00
	MONTEMURLO		SISTEMAZIONE IDRAULICA TORRENTE FICARELLO	mq. 1.652,00
	POGGIO A CAIANO		RICALBRATURA TORRENTE CALCINAIA	mq. 4.450,00
	PRATO		ADEGUAMENTO ARGINALE TORRENTE CALICE	mq. 4.890,00
	PRATO		ADEGUAMENTO FUNZIONALE CASSA ESPANSIONE DI PONTE ALLE VANNE	mq. 42.394,00
	PRATO		ADEGUAMENTO FUNZIONALE GORA DEL LONCO IN COMUNE DI PRATO	mq. 1.783,00
	PRATO		ADEGUAMENTO FUNZIONALE GORA MAZZONI	mq. 2.777,00
	PRATO		AMMODERNAMENTO FUNZIONALE CANALE VINGONE-LUPO	mq. 5.305,00
	PRATO		AREA DI LAMINAZIONE OLMETTI	mq. 3.870,00
	PRATO		BACINO DI ACCUMULO "PONTE ALLE VANNE" PRATO	mq. 26.436,00
	PRATO		BACINO DI ACCUMULO FOSCO MEDANCIONE	mq. 3.739,00
	PRATO		BACINO DI ACCUMULO LOCALITA' SELVAVECCHIA	mq. 1.998,00
	PRATO		COMPLETAMENTO CASSA ESPANSIONE SUL TORRENTE MARINELLA	mq. 8.095,00
	PRATO		DIFESA DA ALLUVIONAMENTO ABITATO CASTELNUOVO	mq. 2.600,00
	PRATO		DIFESE AREE ALLUVIONATE	mq. 1.420,00
	PRATO		DIFESE IDRAULICHE TORRENTE OMBRONE PISTOIESE E BARDENA	mq. 802,00
	PRATO		MANUTENZIONE STRAORDINARIA GORA MAZZONI	mq. 2.875,00
	PRATO		OPERE DI BONIFICA IDRAULICA - AREA DI LAMINAZIONE	mq. 158.580,00
	PRATO		REALIZZAZIONE BACINO ACCUMULO PONTE ALLE VANNE	mq. 7.673,00
	PRATO		REALIZZAZIONE CASSA ESPANSIONE IN LOCALITA' PONTE TIGLIANO	mq. 156.199,00
	PRATO		REALIZZAZIONE OPERE DI BONIFICA IDRAULICA	mq. 81.778,00
	PRATO		REALIZZAZIONE SISTEMA DI MONITORAGGIO PER PREVENZIONE INCENDI BOSCHIVI	mq. 1.003,00
	PRATO		REGIMAZIONE GORA DEL LONCO	mq. 8.880,00
	PRATO		RIPRISTINO ALVEO E SPONDE INTERNE CANALE "GORA DI SAN FREDIANO"	mq. 5.763,00
	PRATO		RIPRISTINO CANALE FILIMORTULA	mq. 13.766,00
	PRATO		RIPRISTINO FUNZIONALE CANALE FILIMORTULA	mq. 69.913,00
	PRATO		SIST.IDRAUL.FOSSO FICARELLO - CASSA ESPANSIONE LOC.CASA BORETTI	mq. 3.532,00
	PRATO		SISTEMAZIONE IDRAULICA TORRENTE FICARELLO	mq. 26.980,00
	PRATO		SISTEMAZIONE IDRAULICA TORRENTI VARI	mq. 855,00
PRATO	TERRENI	mq. 630,00		
VERNIO	STRADA	mq. 1.115,00		
			mq. 870.861,00	

	AGLIANA		LAVORI DI RISTRUTTURAZIONE ARGINI TORRENTE OMBRONE	mq. 1.047,00
	AGLIANA		REALIZZAZIONE OPERE DI BONIFICA IDRAULICA	mq. 10.520,00
	AGLIANA		RIPRISTINI ARGINALI TORRENTE BRANA A SEGUITO EVENTI ALLUVIONALI	mq. 11.748,00
	AGLIANA		SOPRALZO E RIVESTIMENTO ARGINATURA TORRENTE BRUSIGNANO	mq. 3.615,00
	AGLIANA		TERRENO	mq. 16,00
	BUGGIANO		RIPRISTINO DI UN TRATTO DEL RIO TORTO	mq. 1.580,00
	CHIESINA UZZANESE		DIFESE IDRAULICHE TORRENTE PESCIA	mq. 1.532,00
	CHIESINA UZZANESE		MIGLIORAMENTO IDRAULICO DEL FOSCO DI MONTECARLO	mq. 13.550,00
	CHIESINA UZZANESE		REALIZZAZIONE OPERE DI BONIFICA IDRAULICA	mq. 40,00
	CHIESINA UZZANESE		REGIMAZIONE TORRENTE PESCIA	mq. 145,00
	LARCIANO		IMPIANTO PER OSSIGENAZIONE FORZATA DELLE ACQUE DEL CANALE DEL TERZO	mq. 120,00
	LARCIANO		MANUTENZIONE RIO BOTTACCIO	mq. 3.322,00
	MARLIANA		REALIZZAZIONE E ADEGUAMENTO FUNZIONALE SULLA VIABILITA' FUNZIONALE DI INTERESSE AIB DISTENDINO	mq. 4.490,00
	MONSUMMANO TERME		COSTRUZIONE SIFONE FOSCO ARRU'	mq. 5.932,00
	MONSUMMANO TERME		SISTEMAZIONE IDRAULICA TORRENTE NIEVOLE	mq. 1.520,00
	MONTECATINI TERME		REALIZZAZIONE OPERE DI BONIFICA IDRAULICA	mq. 5.614,00
	MONTECATINI TERME		SISTEMAZIONE TRATTO TORRENTE BORRA	mq. 2.520,00
	PESCIA		DIFESE IDRAULICHE TORRENTE PESCIA	mq. 2.358,00
	PESCIA		REALIZZAZIONE OPERE DI BONIFICA IDRAULICA	mq. 2.150,00
	PESCIA		REGIMAZIONE TORRENTE PESCIA	mq. 17,00

	PESCIA	SISTEMAZIONE DIFESE TORRENTE PESCIA	mq. 235,00
	PESCIA	TERRENO	mq. 365,00
	PISTOIA	ARGINATURA TORRENTE AMPIO	mq. 34,00
	PISTOIA	ARGINATURA TORRENTE BRANA	mq. 420,00
	PISTOIA	COSTRUZIONE STRADA PRACCHIA-PRACCHIA ALTA	mq. 9.392,00
	PISTOIA	COSTRUZIONE STRADA PRACCHIA-PRACCHIA ALTA-PIANACCIO	mq. 983,00
	PISTOIA	DIFESA ARGINE TORRENTE BRANA	mq. 900,00
	PISTOIA	DIFESE IDRAULICHE TORRENTE BRAMA	mq. 595,00
	PISTOIA	DIFESE IDRAULICHE TORRENTE STELLA	mq. 14.033,00
	PISTOIA	ELIMINAZIONE FILTRAZIONI E FORMAZIONE RAMP A MONTE GUADO SARTI	mq. 1.193,00
	PISTOIA	LAVORI DI RISTRUTTURAZIONE ARGINI TORRENTE OMBRONE	mq. 36,00
	PISTOIA	OPERE DI SITEMAZIONE IDRAULICA SUL FIUME BRUSIGNANO	mq. 889,00
	PISTOIA	REALIZZAZIONE OPERE DI BONIFICA IDRAULICA	mq. 3.775,00
	PISTOIA	RINGROSSO SOPRALZO E RIVESTIMENTO ARGINATURA TORRENTE BRUSIGNANO	mq. 1.439,00
	PISTOIA	RISTRUTTURAZIONE ARGINALE TORRENTE OMBRONE	mq. 56,00
	PISTOIA	RISTRUTTURAZIONE ARGINALE TORRENTE OMBRONE NEL TRATTO DA PONTE FF.SS A PONTE AUTOSTRADA	mq. 9.460,00
PT	PISTOIA	SISTEMAZIONE DIFESE ARGINALI TORRENTE BRAMA	mq. 2.922,00
	PISTOIA	SISTEMAZIONE IDRAULICA FOSSO ACQUALUNGA	mq. 30.114,00
	PISTOIA	SOPRALZO E RIVESTIMENTO ARGINATURA TORRENTE BRUSIGNANO	mq. 453,00
	PISTOIA	TERRENI	mq. 19.900,00
	PONTE BUGGIANESE	COSTRUZIONE ARGINE DIFESA PIENE PALUSTRI	mq. 1.278,00
	PONTE BUGGIANESE	MIGLIORAMENTO IDRAULICO DEL FOSSO DI MONTECARLO	mq. 4.570,00
	PONTE BUGGIANESE	MISURE ED INTERVENTI SALVAGUARIA E TUTELA PADULE FUCECCHIO	mq. 135.122,00
	PONTE BUGGIANESE	REGIMAZIONE TORRENTE PESCIA	mq. 2.850,00
	PONTE BUGGIANESE	SISTEMAZIONE ARGINATURA TORRENTE PESCIA	mq. 4.871,00
	PONTE BUGGIANESE	TERRENI	mq. 4.870,00
	QUARRATA	ARGINATURA RIO BARBERONI	mq. 2.715,00
	QUARRATA	ARGINATURA TORRENTE OMBRONE	mq. 490,00
	QUARRATA	ARGINATURA TORRENTE QUADRELLI	mq. 3.116,00
	QUARRATA	BACINO DI ACCUMULO LOCALITA' CASE CARLES!	mq. 1.130,00
	QUARRATA	COMPLETAMENTO BACINO DI ACCUMULO LOC. CASE CARLES!	mq. 19.667,00
	QUARRATA	DIFESA ARGINE FIUME OMBRONE	mq. 250,00
	QUARRATA	DIFESE ARGINE TORRENTE OMBRONE	mq. 2.350,00
	QUARRATA	DIFESE ARGINE TORRENTE QUADRELLI	mq. 21.685,00
	QUARRATA	DIFESE IDRAULICHE TORRENTE OMBRONE	mq. 8.535,00
	QUARRATA	LAVORI DI RISTRUTTURAZIONE TORRENTE FERMULLA	mq. 43,00
	QUARRATA	LAVORI PER LA REALIZZAZIONE BRGLIA TARATA SUL TORRENTE FALCHERETO	mq. 16.279,00
	QUARRATA	REALIZZAZIONE CASSA ESPANSIONE IN COMUNE DI QUARRATA LOC. QUERCIOLA	mq. 156.562,00
	QUARRATA	REALIZZAZIONE OPERE DI BONIFICA IDRAULICA	mq. 68.502,00
	QUARRATA	REGIMAZIONE TORRENTE OMBRONE	mq. 1.405,00
	QUARRATA	RIASSETTO IDRAULICO TORRENTE FERMULLA	mq. 200,00
	QUARRATA	RIPRISTINO DIFESE ARGINALI TORRENTE QUADRELLI	mq. 1.505,00
	QUARRATA	RISTRUTTURAZIONE ARGINALE TORRENTE OMBRONE	mq. 255,00
	QUARRATA	SISTEMAZIONE ARGINATURA TORRENTE OMBRONE	mq. 2.026,00
	QUARRATA	SISTEMAZIONE DIFESE ARGINALI TORRENTE FERMULLA	mq. 1.458,00
	QUARRATA	SISTEMAZIONE DIFESE ARGINATURE TORRENTE QUADRELLI	mq. 2.420,00
	QUARRATA	SISTEMAZIONE TRATTO TORRENTE BORRA	mq. 368,00
	QUARRATA	SISTEMAZIONI DIFESE ARGINALI RIO MORIONE	mq. 1.062,00
	QUARRATA	TERRENO	mq. 1.583,00
	SAMBUCA PISTOIESE	COSTRUZIONE STRADA PIDOCCHINA-POSOLA	mq. 5.755,00
	SERRAVALLE PISTOIESE	DIFESE IDRAULICHE TORRENTE STELLA	mq. 9.073,00
	SERRAVALLE PISTOIESE	REALIZZAZIONE OPERE DI BONIFICA IDRAULICA	mq. 16.311,00
	SERRAVALLE PISTOIESE	SISTEMAZIONE IDRAULICA RIO CASTELNUOVO	mq. 6.091,00
	SERRAVALLE PISTOIESE	SISTEMAZIONI DIFESE ARGINALI RIO MORIONE	mq. 80,00
			mq. 673.507,00

SI	CETONA	CT	ARGINATURA TRONCO TORRENTE BARGNANO	mq. 20.295,00
	CETONA		OPERE DI SISTEMAZIONE E BONIFICA	mq. 2.555,00
	MONTEPULCIANO		ADEGUAMENTO ARGINE DEL TORRENTE SALARCO E REGIMAZIONE ACQUE BASSE	mq. 8.975,00
	MONTEPULCIANO		REALIZZAZIONE RETE IRRIGUA IN VALDICHIANA SENESE - INVASO MONTEDOGLIO	mq. 1.097,00
	MONTEPULCIANO		RIPRISTINO E MESSA IN SICUREZZA STRUTTURE DANNEGGIATE ALLUVIONE	mq. 1.082,00
	MONTERIGGIONI		INTERSEZIONE SP 5 "COLLIGIANA" CON SR 2 "CASSIA"	mq. 3.837,00
	MONTERIGGIONI		MANUTENZIONE STRAORDINARIA DEL RETICOLO DI PIAN DI CASONE	mq. 9.651,00
	MONTERIGGIONI		VARIANTE SRT 429 - COLLEGAMENTO CENTRI ABITATI CERTALDO - POGGIBONSI	mq. 10.104,00
	MONTERONI D'ARBIA		COLLEGAMENTO SRT N.2 CON CASSIA	mq. 20.755,00
	MONTERONI D'ARBIA		TERRENO	mq. 27,00
	POGGIBONSI		INTERVENTI DI MANUTENZIONE SUL FIUME ELSA E SUL TORRENTE STAGGIA	mq. 34.641,00
	RADDA IN CHIANTI		RECUPERO PERTINENZA FLUVIALE TORRENTE PESA	mq. 21.930,00
	RADDA IN CHIANTI		TERRENO	mq. 6.480,00
	SAN GIMIGNANO		FOSSO DI DRENAGGIO IN LOCALITA' SAN BENEDETTO IN BASSO	mq. 3.812,00
	SAN GIMIGNANO		VARIANTE SRT 429 - COLLEGAMENTO CENTRI ABITATI CERTALDO - POGGIBONSI	mq. 33.542,00
	SIENA		REALIZZAZIONE NUOVO TRATTO SR 2 SIENA - MONTERONI D'ARBIA	mq. 244,00

BENI IMMOBILI DEMANIALI

CAT. D-L - OPERE -

ID	COMUNE	TIPO BENE	DESCRIZIONE
233	BUCINE (AR)	2803 - Infrastrutture idrauliche	Riassetto spondale e realizzazione di argine di riparo nel fiume Ambra
234	BUCINE (AR)	2803 - Infrastrutture idrauliche	Riassetto spondale e realizzazione di argine di riparo nel fiume Ambra
249	BUCINE (AR)	2803 - Infrastrutture idrauliche	Cassa di laminazione delle piene per la messa in sicurezza idraulica del centro abitato di Ambra
250	BUCINE (AR)	2803 - Infrastrutture idrauliche	"2017_SU_DSAR_08 - Lavori di somma urgenza per la messa in sicurezza dell'argine della cassa di Ambra posto in sinistra idrografica del torrente Ambra, in località Ambra nel Comune di Bucine (AR)."
251	CERTALDO (FI)	2803 - Infrastrutture idrauliche	Ringrosso arginale in destra idraulica del fiume Elsa
1344	Monteroni d'Arbia (SI)	2803 - Infrastrutture idrauliche	Opere per la mitigazione del rischio residuo dell'abitato di Ponte D'Arbia
235	POPPI (AR)	2803 - Infrastrutture idrauliche	Consolidamento e riassetto arginale di sinistra idraulica del fiume Arno
236	QUARRATA (PT)	2803 - Infrastrutture idrauliche	Realizzazione di briglia a bocca tarata sul T. Falchereto loc. Campo Sportivo
237	QUARRATA (PT)	2803 - Infrastrutture idrauliche	Cassa di espansione in loc. Querciola
238	QUARRATA (PT)	2803 - Infrastrutture idrauliche	Cassa di espansione in loc. Querciola
1		2803 - Infrastrutture idrauliche	Perizia n. 450 e 450/bis. Località Cardoso. Procedure espropriative. Rimborso spese al Comune di Stazzema per registrazione decreto di esproprio n. 1 del 7 maggio 2015.
6		2803 - Infrastrutture idrauliche	Perizia di Somma Urgenza n. 543 "Messa in sicurezza argine in sx e dx idraulica in Loc. Catena comune Quarrata a seguito di cedimento di paramento arginale interno". Approvazione e impegno di spesa a favore impresa Cafissi Alvaro s.r.l.
7		2803 - Infrastrutture idrauliche	LAVORI DI SOMMA URGENZA PER IL RIPRISTINO DELL'EFFICIENZA E DELLA FUNZIONALITA' DELL'ARGINE SUL TORRENTE EGOLA IN LOC. CORAZZANO IN COMUNE DI S.MINIATO (PI) - STRADE SRL
8		2803 - Infrastrutture idrauliche	LAVORI DI SOMMA URGENZA PER IL RIPRISTINO DELL'EFFICIENZA E DELLA FUNZIONALITA' DELLA CASSA DI ESPANSIONE SUL TORRENTE ORLO IN LOCALITA' CASAGRANDE NEI COMUNI DI MONTAIONE E CASTELFIORENTINO. PARRI COSTRUZIONI SRL
9		2803 - Infrastrutture idrauliche	COMANDUCCI LUCA - REDAZIONE TIPO DI FRAZIONAMENTO CON FINALITA' ESPROPRIATIVE SOMMA URGENZA FOSSO DEL CASSERO.
2		2803 - Infrastrutture idrauliche	AGENZIA DELLE ENTRATE - Direzione Provinciale di Pistoia - Intervento codice DR16 "Adeguamento della cassa di espansione di Case Carlesi in Comune di Quarrata (PT)". Spese di registrazione atto di costituzione di asservimento nell'ambito delle procedure e
3		2803 - Infrastrutture idrauliche	PERIZIA N. 521 TORRENTE OMBRONE COMUNE DI PISTOIA - PROCEDURE ESPROPRIATIVE - DEPOSITO MEF INDENNITA' DI CESSIONE - AZ.AGRICOLA PIANTE CLAUDIO TESI DGR 1216/2016
4		2803 - Infrastrutture idrauliche	LAVORI DI SOMMA URGENZA PER L'ESECUZIONE DEI LAVORI DI RIPRISTINO ROTTE ARGINALI SUL FOSSO SAN BARTOLOMEO IN LOC. LA CATENA COMUNE DI S.MINIATO - DITTA BOTTAI GROUP SRL
5		2803 - Infrastrutture idrauliche	LAVORI DI SOMMA URGENZA PER L'ESECUZIONE DELL'INTERVENTO TORRENTE EGOLA LAVORI DI RIPRISTINO DELL'EFFICIENZA E DELLA FUNZIONALITA' DELLA CASSA DI ESPANSIONE GENOVINI IN LOC.BOTTEGA GENOVINI COMUNE DI S.MINIATO A FAVORE DI EREDI CRECCHI GUIDO E CRECCHI MAR
10		2803 - Infrastrutture idrauliche	SOC. O.M.P. DI SCHILLACI & C. SNC - Affidamento manutenzione straordinaria del quadro elettrico dell'impianto di sollevamento delle pompe dell'intervento rilanci da galleria.

BENI IMMOBILI INDISPONIBILI**CAT. PI - A****LE ACQUE MINERALI E TERMALI COMPRESSE LE PERTINENZE EVENTUALMENTE ACQUISITE AL TERMINE DELLA CONCESSIONE**

N.	Pr.	Comune	Descrizione	Uso principale	Note
1	Ar	Arezzo	Fontemura	Acqua minerale	
2	Ar	Chiusi della Verna	Sorgente Verna	Acqua minerale	
3	Ar	Cortona	Sorgente S.Margherita	Acqua minerale	
4	Ar	Loro Ciuffenna	Sorgente Monticello	Acqua minerale	
5	Ar	Monte S.Savino	Sorgente Fonte dei Medici	Acqua minerale	
6	Ar	Monte S.Savino	Sorgente S. Fiora	Acqua minerale	
7	Ar	Stia	Sorgente Calcedonia	Acqua minerale	
8	Fi	Calenzano	Sorgente Litosa del M.M.	Acqua minerale	
9	Fi	Gambassi	Sorgente Pillo	Acqua minerale	
10	Fi	Greve	Sorgente Cintoia	Acqua minerale	
11	Fi	Montaione	Sorgente Iano	Acqua minerale	
12	Fi	Impruneta	Sorgente Cassia	Acqua minerale	
13	Fi	Scarperia	Sorgente Torre Acquaiolo	Acqua minerale	
14	Fi	Scarperia	Sorg.Palina-Fonti Cigno	Acqua minerale	
15	Fi	Scarperia	Sorgente Panna	Acqua minerale	
16	Fi	Scarperia	Sorgente Ponte a Signa	Acqua minerale	
17	Fi	Vaglia	Sorgente Medicea	Acqua minerale	
18	Gr	Arcidosso	Sorgente degli Ontani	Acqua minerale	
19	Gr	Civitella Paganico	Fosso Caldanelle	Acqua minerale	
20	Gr	Grosseto	San Mamiliano	Acqua minerale	
21	Gr	Grosseto	Terme di Saturnia	Acqua termale	
22	Gr	Grosseto	Ampliamento Terme Saturnia	Acqua termale	
23	Gr	Grosseto	Terme di Roselle	Acqua termale	
24	Gr	Grosseto	Teme Poggetti Vecchi	Acqua termale	
25	Gr	Manciano	Sorgente Clodia	Acqua minerale	
26	Gr	Orbetello	Sorgente Bagnacci dell'Osa	Acqua minerale	
27	Gr	Pitigliano	Sorgente Orientina	Acqua minerale	
28	Gr	Pitigliano	Sorgente Tosteto	Acqua minerale	
29	Gr	Monterotondo	Terme del Bagnolo	Acqua termale	
30	Gr	Santa Fiora	Sorgente Bagnore Acquaforte	Acqua minerale	
31	Gr	Semproniano	Terme Montecchio	Acqua minerale	
32	Gr	Sorano	Antiche terme Acqua di Sorano	Acqua termale	

BENI IMMOBILI INDISPONIBILI**CAT. PI - A****LE ACQUE MINERALI E TERMALI COMPRESSE LE PERTINENZE EVENTUALMENTE ACQUISITE AL TERMINE DELLA CONCESSIONE**

N.	Pr.	Comune	Descrizione	Uso principale	Note
33	Li	Campiglia Marittima	Sorgente Caldana	Acqua minerale	
34	Li	Campiglia Marittima	Teme Etrusche del Calidario	Acqua termale	
35	Li	Marciana Marina	Sorgente Cerbone	Acqua minerale	
36	Lu	Bagni di Lucca	Bagni di Lucca	Acqua minerale	
37	Lu	Careggine	Sorgente Betulla	Acqua minerale	
38	Lu	Borgo A Mozzano	Fonte Ilaria	Acqua minerale	
39	Lu	Fraz. Balbano	Sorgente Casanova	Acqua minerale	
40	Lu	Lucca	Sorgente Bonghi	Acqua minerale	
41	Lu	Pieve Fosciana	Sorgente Pra' di Lama	Acqua minerale	
42	Ms	Fivizzano	Terme di Equi	Acqua termale	
43	Ms	Massa	Sorgente San Carlo	Acqua minerale	
44	Ms	Massa	Fontana Morosa	Acqua minerale	
45	Ms	Montignoso	Sorgente Undulna	Acqua minerale	
46	Ms	Pontremoli	Montelungo	Acqua minerale	
47	Ms	Pontremoli	Sorgente Cavezzana	Acqua minerale	
48	Pi	Casciana Terme	Bagni di Casciana	Acqua minerale	
49	Pi	Calci	Sorgente Pieve	Acqua minerale	
50	Pi	Calci	Il Bagnetto	Acqua termale	
51	Pi	Casciana Terme	Sorgente San Leopoldo	Acqua minerale	
52	Pi	Castelfranco di Sopra	Sorgente del Tiglio	Acqua minerale	
53	Pi	Montopoli Valdarno	Tesorino	Acqua minerale	
54	Pi	Pomarance	Sorgente Rivivo	Acqua minerale	
55	Pi	San Giuliano	Terme San Giuliano	Acqua termale	
56	Pi	San Giuliano Terme	Sorgente Corona	Acqua minerale	
57	Pi	Vicopisano	Uliveto	Acqua minerale	
58	Po	Cantagallo	Lentula	Acqua minerale	
59	Pt	Montecatini Terme	Terme di Montecatini Terme	Acqua termale	
60	Pt	Monsummano Terme	Grotta Parlanti	Acqua minerale	
61	Pt	Monsummano Terme	Grotta Giusti	Acqua minerale	
62	Pt	Pistoia	Casetta del Faldo	Acqua minerale	
63	Pt	Pistoia	Sorgente S.Felice	Acqua minerale	
64	Pt	Pistoia	Sorgente Silva-Orticaia	Acqua minerale	

BENI IMMOBILI INDISPONIBILI**CAT. PI - A****LE ACQUE MINERALI E TERMALI COMPRESSE LE PERTINENZE EVENTUALMENTE ACQUISITE AL TERMINE DELLA CONCESSIONE**

N.	Pr.	Comune	Descrizione	Uso principale	Note
65	Pt	Pistoia	Sorgente Marina	Acqua minerale	
66	Si	Castelnuovo Berardegna	Torrente Ambra	Acqua minerale	
67	Si	Castiglion d'Orcia	Bagni San Filippo	Acqua termale	
68	Si	Chianciano Terme	Poggio Alaggia	Acqua minerale	
69	Si	San Quirico d'Orcia	Bagni Vignoni	Acqua termale	
70	Si	San Quirico d'Orcia	Ampliamento Bagni Vignoni	Acqua termale	
71	Si	Rapolano Terme	Sorgente Bagno Marii	Acqua termale	
72	Si	Castelfranco	Sorgente Casciano Bagni	Acqua minerale	
73	Si	Rapolano Terme	Antica Querciolaia	Acqua minerale	
74	Si	Radicondoli	Bagno delle Gallaie	Acqua termale	
75	Si	Monticiano	Bagno di Petriolo	Acqua termale	
76	Si	Monticiano	La Locanda del Ponte	Acqua termale	
77	Si	Sarteano	Sorgente Santa Lucia	Acqua minerale	
78	Si	Sovicille	Santa Caterina	Acqua minerale	
79	Si	Montepuciano	Sorgente S.Albino La Vena	Acqua minerale	
80	Si	Poggibonsi	Sorgente Cinciano	Acqua minerale	
81	Si	Chianciano Terme	Bagni Chianciano	Acqua termale	
82	Si	Chianciano Terme	Compendio termale Bagni Chianciano	Acqua termale	
83	Si	Chianciano Terme	Fucoli	Acqua minerale	
84	Si	Chianciano Terme	Bagni S.Elena	Acqua termale	
85	Si	Chianciano Terme	Ampliamento Bagni S.Elena	Acqua termale	

BENI IMMOBILI INDISPONIBILI

CAT. PI-C

- FABBRICATI -

LE FORESTE, I VIVAI FORESTALI ED, IN GENERE, I BENI AGRICOLO-FORESTALI DI CUI ALL'ART. 22 DELLA L.R. 39/2000

PROVINCIA	COMUNE	ID	TIPO CATASTO	FOGLIO	P.LLA	SUB.	INDIRIZZO CENSUARIO	USO PRINCIPALE
AR	ANGHIARI	57336	CF	1	24		LOC. PONTE ALLA PIERA snc	ART. 27 L.R. 39/2000
AR	ANGHIARI	401	CF	15	3		CA'MAFUCCIO - PONTE ALLA PIERA SNC	ART. 27 L.R. 39/2000
AR	ANGHIARI	396	CF	15	33		VALLI DI SOPRA SNC	ART. 27 L.R. 39/2000
AR	ANGHIARI	397	CF	15	41	2	VALLI DI SOPRA SNC	ART. 27 L.R. 39/2000
AR	ANGHIARI	398	CF	15	67		VALLI DI MEZZO	ART. 27 L.R. 39/2000
AR	ANGHIARI	56386	CF	15	67	3	LOCALITA' PONTE ALLA PIERA	ART. 27 L.R. 39/2000
AR	ANGHIARI	56387	CF	15	67	4	LOCALITA' PONTE ALLA PIERA	ART. 27 L.R. 39/2000
AR	ANGHIARI	56389	CF	15	67	5	LOCALITA' PONTE ALLA PIERA	ART. 27 L.R. 39/2000
AR	ANGHIARI	56388	CF	15	67	6	LOCALITA' PONTE ALLA PIERA	ART. 27 L.R. 39/2000
AR	ANGHIARI	399	CF	15	88		VALLI DI MEZZO	ART. 27 L.R. 39/2000
AR	ANGHIARI	55740	CF	16	187	2	LOCALITA' PONTE ALLA PIERA SNC	ART. 27 L.R. 39/2000
AR	ANGHIARI	55741	CF	16	187	3	LOCALITA' PONTE ALLA PIERA SNC	ART. 27 L.R. 39/2000
AR	ANGHIARI	402	CF	16	48	2	LOC. PIEVACCIA - PONTE ALLA PIERA SNC	ART. 27 L.R. 39/2000
AR	ANGHIARI	403	CF	16	48	3	LOC. PIEVACCIA - PONTE ALLA PIERA SNC	ART. 27 L.R. 39/2000
AR	ANGHIARI	56995	CF	16	95		LOC. PONTE ALLA PIERA	ART. 27 L.R. 39/2000
AR	ANGHIARI	57337	CF	3	26		LOC. PONTE ALLA PIERA snc	ART. 27 L.R. 39/2000
AR	ANGHIARI	57088	CF	5	59		LOC. PONTE ALLA PIERA	ART. 27 L.R. 39/2000
AR	ANGHIARI	57335	CF	6	13		LOC. PONTE ALLA PIERA	ART. 27 L.R. 39/2000
AR	ANGHIARI	55739	CF	7	208		LOCALITA' PONTE ALLA PIERA SNC	ART. 27 L.R. 39/2000
AR	ANGHIARI	394	CF	7	60	1	PONTE ALLA PIERA SNC	ART. 27 L.R. 39/2000
AR	ANGHIARI	1848	CF	7	60	2	PONTE ALLA PIERA SNC	ART. 27 L.R. 39/2000
AR	ANGHIARI	55738	CF	7	60	3	LOCALITA' PONTE ALLA PIERA SNC	ART. 27 L.R. 39/2000
AR	ANGHIARI	55737	CF	7	60	5	LOCALITA' PONTE ALLA PIERA SNC	ART. 27 L.R. 39/2000
AR	ANGHIARI	57090	CF	8	149		LOCALITA' PONTE ALLA PIERA snc	ART. 27 L.R. 39/2000
AR	ANGHIARI	400	CF	8	15		LOC. CERRETO - PONTE ALLA PIERA	ART. 27 L.R. 39/2000
AR	AREZZO	57767	CF	101	57		LOCALITA' SAN BIAGIO ALLA RASSINATA	ART. 27 L.R. 39/2000
AR	AREZZO	57768	CF	101	60		LOCALITA' SAN BIAGIO ALLA RASSINATA	ART. 27 L.R. 39/2000
AR	AREZZO	57769	CF	101	62		LOCALITA' SAN BIAGIO ALLA RASSINATA	ART. 27 L.R. 39/2000
AR	AREZZO	60975	CF	157	108		LOC. SCOPETONE	ART. 27 L.R. 39/2000
AR	AREZZO	57097	CF	157	2	3	LOC. SCOPETONE	ART. 27 L.R. 39/2000
AR	AREZZO	57101	CF	36	151		LOC. SAN DONNINO 202	ART. 27 L.R. 39/2000
AR	AREZZO	57102	CF	36	199	1	LOCALITA' PALAZZO DEL PERO, 118	ART. 27 L.R. 39/2000
AR	AREZZO	57103	CF	36	199	2	LOCALITA' PALAZZO DEL PERO, 118	ART. 27 L.R. 39/2000
AR	AREZZO	57754	CF	36	24		LOCALITA' SAN DONNINO	ART. 27 L.R. 39/2000
AR	AREZZO	57100	CF	36	266		LOC. SAN DONNINO	ART. 27 L.R. 39/2000
AR	AREZZO	57755	CF	36	268		LOCALITA' SAN DONNINO	ART. 27 L.R. 39/2000
AR	AREZZO	57098	CF	36	27		LOC. SAN DONNINO	ART. 27 L.R. 39/2000
AR	AREZZO	60976	CF	36	62		LOC. SAN DONNINO	ART. 27 L.R. 39/2000
AR	AREZZO	57099	CF	36	67		LOC. SAN DONNINO	ART. 27 L.R. 39/2000
AR	AREZZO	57756	CF	62	14		LOCALITA' SCOPETO	ART. 27 L.R. 39/2000
AR	AREZZO	57105	CF	62	22		LOC. SANT'AGATA n. 20	ART. 27 L.R. 39/2000
AR	AREZZO	60970	CF	67	361	2	LOC. SAN CASSIANO SNC	ART. 27 L.R. 39/2000
AR	AREZZO	60969	CF	67	361	3	LOC. SAN CASSIANO SNC	ART. 27 L.R. 39/2000
AR	AREZZO	57757	CF	71	31	1	LOCALITA' SANTA MARIA ALLA RASSINATA	ART. 27 L.R. 39/2000
AR	AREZZO	57758	CF	71	31	2	LOCALITA' SANTA MARIA ALLA RASSINATA	ART. 27 L.R. 39/2000
AR	AREZZO	57759	CF	71	31	3	LOCALITA' SANTA MARIA ALLA RASSINATA	ART. 27 L.R. 39/2000
AR	AREZZO	60962	CF	82	240	4	LOC. SAN CASSIANO SNC	ART. 27 L.R. 39/2000

PROVINCIA	COMUNE	ID	TIPO CATASTO	FOGLIO	P.LLA	SUB.	INDIRIZZO CENSUARIO	USO PRINCIPALE
AR	AREZZO	57770	CF	82	52		LOCALITA' S. CASSIANO SNC	ART. 27 L.R. 39/2000
AR	AREZZO	60961	CF	82	54	1	LOC. SAN CASSIANO SNC	ART. 27 L.R. 39/2000
AR	AREZZO	29	CF	97	37		LOC. POMAIO snc	ART. 27 L.R. 39/2000
AR	AREZZO	57096	CF	97	50		LOC. POMAIO snc	ART. 27 L.R. 39/2000
AR	AREZZO	57763	CF	99	143		LOCALITA' SAN BIAGIO ALLA RASSINATA n. 34	ART. 27 L.R. 39/2000
AR	AREZZO	60965	CF	99	146	2	LOC. SAN BIAGIO ALLA RASSINATA, 34	ART. 27 L.R. 39/2000
AR	AREZZO	60966	CF	99	146	3	LOC. SAN BIAGIO ALLA RASSINATA, 34	ART. 27 L.R. 39/2000
AR	AREZZO	57765	CF	99	169		LOCALITA' SAN BIAGIO ALLA RASSINATA	ART. 27 L.R. 39/2000
AR	BADIA TEDALDA	110	CF	102	8		STRADA VICINALE MONTERANO SNC	ART. 27 L.R. 39/2000
AR	BADIA TEDALDA	391	CF	79	5	2	MONTEFORTINO SNC - CA' BARILE	ART. 27 L.R. 39/2000
AR	BADIA TEDALDA	392	CF	79	5	3	MONTEFORTINO SNC - CA' BARILE	ART. 27 L.R. 39/2000
AR	BADIA TEDALDA	58424	CF	90	26		LOCALITA' STIAVOLA SN	ART. 27 L.R. 39/2000
AR	BADIA TEDALDA	111	CF	92	42		LOC. PISCINA NERA SNC	ART. 27 L.R. 39/2000
AR	BIBBIENA	58357	CF	37	93	2	NUCLEO GIONA, SNC	ART. 27 L.R. 39/2000
AR	BIBBIENA	58358	CF	37	93	3	NUCLEO GIONA, SNC	ART. 27 L.R. 39/2000
AR	BIBBIENA	1448	CF	64	251	2	LOC. PIANACCI - SOCI	ART. 27 L.R. 39/2000
AR	BIBBIENA	1447	CF	64	251	3	LOC. PIANACCI - SOCI SNC	ART. 27 L.R. 39/2000
AR	BIBBIENA	1650	CF	64	251	4	LOC. PIANACCI - SOCI SNC	ART. 27 L.R. 39/2000
AR	BIBBIENA	1651	CF	64	251	5	LOC. PIANACCI - SOCI SNC	ART. 27 L.R. 39/2000
AR	BIBBIENA	1652	CF	64	251	6	LOC. PIANACCI - SOCI SNC	ART. 27 L.R. 39/2000
AR	BIBBIENA	1653	CF	64	251	7	LOC. PIANACCI - SOCI SNC	ART. 27 L.R. 39/2000
AR	CAPRESE MICHELANGELO	393	CF	51	170		VIA ALPE FAGGETTA FONTE DELLA GALLETTA	ART. 27 L.R. 39/2000
AR	CASTEL SAN NICCOLO'	1713	CF	69	116		CASUCCIA DEL MICHELI SNC - LOC.CROCINA	ART. 27 L.R. 39/2000
AR	CASTEL SAN NICCOLO'	55812	CF	69	121		LOCALITA' CASUCCIA DEL MICHELI	ART. 27 L.R. 39/2000
AR	CASTEL SAN NICCOLO'	55862	CF	69	123		LOC.CASUCCIA DEL MICHELI SNC	ART. 27 L.R. 39/2000
AR	CASTEL SAN NICCOLO'	55814	CF	69	125		LOCALITA' CASUCCIA DEL MICHELI	ART. 27 L.R. 39/2000
AR	CASTEL SAN NICCOLO'	57629	CF	69	68		LOCALITA' CASUCCIA DEL MICHELI SNC	ART. 27 L.R. 39/2000
AR	CASTEL SAN NICCOLO'	57630	CF	75	102		LOCALITA' CETICA MARTELLINE	ART. 27 L.R. 39/2000
AR	CASTEL SAN NICCOLO'	55813	CF	75	130		LOCALITA' CETICA MARTELLINE SNC	ART. 27 L.R. 39/2000
AR	CASTEL SAN NICCOLO'	55810	CF	79	26		LOCALITA' RIMAGGIO SNC	ART. 27 L.R. 39/2000
AR	CASTEL SAN NICCOLO'	55811	CF	79	28		LOCALITA' RIMAGGIO SNC	ART. 27 L.R. 39/2000
AR	CASTEL SAN NICCOLO'	1714	CF	82	61		LOC. MASSI GROSSI SNC	ART. 27 L.R. 39/2000
AR	CASTEL SAN NICCOLO'	1449	CF	90	35		LOC. LA PORTA SNC - FONTE AL DUCA	ART. 27 L.R. 39/2000
AR	CASTIGLION FIBOCCHI	58488	CF	1	74			ART. 27 L.R. 39/2000
AR	CASTIGLION FIBOCCHI	54994	CF	1	79		VIA VALDARNO CASENTINESE, SC	ART. 27 L.R. 39/2000
AR	CASTIGLION FIORENTINO	57388	CF	19	22	2	LOC. LARGNANO, 18	ART. 27 L.R. 39/2000
AR	CASTIGLION FIORENTINO	57389	CF	19	22	3	LOC. LARGNANO, 18	ART. 27 L.R. 39/2000
AR	CASTIGLION FIORENTINO	58282	CF	20	101			ART. 27 L.R. 39/2000
AR	CASTIGLION FIORENTINO	58283	CF	20	102			ART. 27 L.R. 39/2000
AR	CAVRIGLIA	424	CF	14	115		MONTEDOMENICI	ART. 27 L.R. 39/2000
AR	CAVRIGLIA	425	CF	19	12	1	VIA DELLE MINIERE N.384-SANTA BARBARA	ART. 27 L.R. 39/2000
AR	CAVRIGLIA	430	CF	19	12	11	VIA DELLE MINIERE N.386-SANTA BARBARA	ART. 27 L.R. 39/2000
AR	CAVRIGLIA	431	CF	19	12	12	VIA DELLE MINIERE N.386-SANTA BARBARA	ART. 27 L.R. 39/2000
AR	CAVRIGLIA	426	CF	19	12	2	VIA DELLE MINIERE N.384-SANTA BARBARA	ART. 27 L.R. 39/2000
AR	CAVRIGLIA	427	CF	19	12	3	VIA DELLE MINIERE N.383-SANTA BARBARA	ART. 27 L.R. 39/2000
AR	CAVRIGLIA	428	CF	19	12	6	VIA DELLE MINIERE N.383-SANTA BARBARA	ART. 27 L.R. 39/2000
AR	CAVRIGLIA	429	CF	19	12	8	VIA DELLE MINIERE N.383-SANTA BARBARA	ART. 27 L.R. 39/2000
AR	CAVRIGLIA	289	CF	19	8	10	VIA DELLE MINIERE N.226-SANTA BARBARA	ART. 27 L.R. 39/2000
AR	CAVRIGLIA	101	CF	19	8	5	VIA DELLE MINIERE N.226-SANTA BARBARA	ART. 27 L.R. 39/2000
AR	CAVRIGLIA	102	CF	19	8	6	VIA DELLE MINIERE N.226-SANTA BARBARA	ART. 27 L.R. 39/2000
AR	CAVRIGLIA	103	CF	19	8	7	VIA DELLE MINIERE N.226-SANTA BARBARA	ART. 27 L.R. 39/2000
AR	CAVRIGLIA	287	CF	19	8	8	VIA DELLE MINIERE N.226-SANTA BARBARA	ART. 27 L.R. 39/2000
AR	CAVRIGLIA	288	CF	19	8	9	VIA DELLE MINIERE N.226-SANTA BARBARA	ART. 27 L.R. 39/2000
AR	CAVRIGLIA	60863	CF	22	246		LOC. TREGLI	ART. 27 L.R. 39/2000
AR	CHITIGNANO	57631	CF	10	11		LOCALITA' LA CASINA DELL' ALPE	ART. 27 L.R. 39/2000

PROVINCIA	COMUNE	ID	TIPO CATASTO	FOGLIO	P.LLA	SUB.	INDIRIZZO CENSUARIO	USO PRINCIPALE
AR	CHITIGNANO	57632	CF	10	30	1	LOCALITA' STABBI	ART. 27 L.R. 39/2000
AR	CHITIGNANO	57633	CF	10	30	2	LOCALITA' STABBI	ART. 27 L.R. 39/2000
AR	CHITIGNANO	1695	CF	10	47		VIA IL RAGGIO	ART. 27 L.R. 39/2000
AR	CHITIGNANO	57635	CF	11	11		LOCALITA' LA CASINA DELL' ALPE SNC	ART. 27 L.R. 39/2000
AR	CHITIGNANO	57636	CF	15	4		LOCALITA' CASA NUOVA	ART. 27 L.R. 39/2000
AR	CHIUSI DELLA VERNA	57638	CF	108	15		LOCALITA' PIAN D'ACERO	ART. 27 L.R. 39/2000
AR	CHIUSI DELLA VERNA	57640	CF	108	5	2	LOCALITA' PIAN D'ACERO	ART. 27 L.R. 39/2000
AR	CHIUSI DELLA VERNA	57641	CF	108	5	3	LOCALITA' PIAN D'ACERO	ART. 27 L.R. 39/2000
AR	CHIUSI DELLA VERNA	57642	CF	30	10		LOCALITA' CASA SANTICCHIO	ART. 27 L.R. 39/2000
AR	CHIUSI DELLA VERNA	1715	CF	8	137		LOCALITA' LA STORCA SNC	ART. 27 L.R. 39/2000
AR	CORTONA	801	CF	100	125	2	PODERE DELL'ABBADIA	ART. 27 L.R. 39/2000
AR	CORTONA	765	CF	100	125	3	PODERE DELL'ABBADIA	ART. 27 L.R. 39/2000
AR	CORTONA	899	CF	121	29		FORTE AL CARMINE	ART. 27 L.R. 39/2000
AR	CORTONA	312	CF	122	119		LOC. MONTE GINEZZO	ART. 27 L.R. 39/2000
AR	CORTONA	762	CF	122	36	2	CASE SPARSE VALLECCHIE-MONTANARE	ART. 27 L.R. 39/2000
AR	CORTONA	763	CF	122	36	3	CASE SPARSE VALLECCHIE-MONTANARE	ART. 27 L.R. 39/2000
AR	CORTONA	764	CF	122	36	4	CASE SPARSE VALLECCHIE-MONTANARE	ART. 27 L.R. 39/2000
AR	CORTONA	766	CF	122	36	5	CASE SPARSE VALLECCHIE-MONTANARE	ART. 27 L.R. 39/2000
AR	CORTONA	816	CF	159	36		FORTE AL CARMINE	ART. 27 L.R. 39/2000
AR	LORO CIUFFENNA	98	CF	43	107		TRAPPOLA N.12	ART. 27 L.R. 39/2000
AR	LORO CIUFFENNA	57543	CF	44	166		LOCALITA' TRAPPOLA	ART. 27 L.R. 39/2000
AR	LORO CIUFFENNA	58922	CF	58	176	1	SRADA PANORAMICA DEL PRATOMAGNO SNC	ART. 27 L.R. 39/2000
AR	LORO CIUFFENNA	58923	CF	58	176	2	SRADA PANORAMICA DEL PRATOMAGNO SNC	ART. 27 L.R. 39/2000
AR	LORO CIUFFENNA	57541	CF	66	285		LOCALITA' ANCIOLINA	ART. 27 L.R. 39/2000
AR	LORO CIUFFENNA	58497	CF	68	131		STRADA PANORAMICA DEL PRATOMAGNO SNC	ART. 27 L.R. 39/2000
AR	LORO CIUFFENNA	58498	CF	79	174		LOCALITA' SERCOGNANO	ART. 27 L.R. 39/2000
AR	LORO CIUFFENNA	58499	CF	79	58		LOCALITA' SERCOGNANO	ART. 27 L.R. 39/2000
AR	LORO CIUFFENNA	58501	CF	79	76			ART. 27 L.R. 39/2000
AR	LORO CIUFFENNA	96	CF	91	45		LOC. LE CONIOLA	ART. 27 L.R. 39/2000
AR	LORO CIUFFENNA	54995	CF	91	62		VIA SETTE PONTI LEVANBE SNC	ART. 27 L.R. 39/2000
AR	ORTIGNANO RAGGIOLO	1450	CF	31	11		LOC.BUITTE SNC	ART. 27 L.R. 39/2000
AR	PIEVE SANTO STEFANO	58120	CF	11	4			ART. 27 L.R. 39/2000
AR	PIEVE SANTO STEFANO	121	CF	129	42		PIAN DI CAPANNA	ART. 27 L.R. 39/2000
AR	PIEVE SANTO STEFANO	58121	CF	13	7			ART. 27 L.R. 39/2000
AR	PIEVE SANTO STEFANO	122	CF	136	56	1	LOC. SIGLIANO ALTO	ART. 27 L.R. 39/2000
AR	PIEVE SANTO STEFANO	1731	CF	136	56	2	LOC. SIGLIANO ALTO	ART. 27 L.R. 39/2000
AR	PIEVE SANTO STEFANO	58122	CF	136	73		LOCALITA' SIGLIANO SNC	ART. 27 L.R. 39/2000
AR	PIEVE SANTO STEFANO	58119	CF	15	4	5	LOCALITA' VALSAVIGNONE LE GUALANCIOLE SNC	ART. 27 L.R. 39/2000
AR	PIEVE SANTO STEFANO	58123	CF	20	7		LOCALITA' VALSAVIGNONE FRATELLE	ART. 27 L.R. 39/2000
AR	PIEVE SANTO STEFANO	58124	CF	3	48			ART. 27 L.R. 39/2000
AR	PIEVE SANTO STEFANO	58125	CF	4	43		LOCALITA' VALSAVIGNONE MONTENERO	ART. 27 L.R. 39/2000
AR	PIEVE SANTO STEFANO	92	CF	5	69		LOC. VALSAVIGNONE - CERIGNONE	ART. 27 L.R. 39/2000
AR	PIEVE SANTO STEFANO	129	CF	79	29		LOC. FOGNANO	ART. 27 L.R. 39/2000
AR	PIEVE SANTO STEFANO	58126	CF	88	9			ART. 27 L.R. 39/2000
AR	POPPI	1422	CF	17	220		VIA CAMPO DELL'AGIO SNC	ART. 27 L.R. 39/2000
AR	POPPI	1423	CF	23	159		LOC. ACQUA FREDDA SNC	ART. 27 L.R. 39/2000
AR	POPPI	2040	CF	27	183		VIA ASQUA CAMALDOLI 12/14	ART. 27 L.R. 39/2000
AR	POPPI	1742	CF	27	185	2	LOC. ASQUA	ART. 27 L.R. 39/2000
AR	POPPI	1743	CF	27	185	3	LOC. ASQUA	ART. 27 L.R. 39/2000
AR	POPPI	57643	CF	30	17		LOCALITA' CAMALDOLI	ART. 27 L.R. 39/2000
AR	POPPI	1666	CF	30	82		LOC. CAMALDOLI SNC	ART. 27 L.R. 39/2000
AR	POPPI	1740	CF	31	67		VIA PUCINI SNC - LOC. CAMALDOLI	ART. 27 L.R. 39/2000
AR	POPPI	1429	CF	36	53		LOC. CAMALDOLI SNC	ART. 27 L.R. 39/2000
AR	POPPI	1430	CF	36	54		LOC. CAMALDOLI SNC	ART. 27 L.R. 39/2000
AR	POPPI	1431	CF	36	55		LOC. CAMALDOLI SNC	ART. 27 L.R. 39/2000

PROVINCIA	COMUNE	ID	TIPO CATASTO	FOGLIO	P.LLA	SUB.	INDIRIZZO CENSUARIO	USO PRINCIPALE
AR	POPPI	1665	CF	36	58		VIA DEL CORNIOLO SNC	ART. 27 L.R. 39/2000
AR	POPPI	2039	CF	36	61		VIA CERRETA CAMALDOLI SNC	ART. 27 L.R. 39/2000
AR	PRATOVECCHIO STIA	57644	CF	11	28			ART. 27 L.R. 39/2000
AR	PRATOVECCHIO STIA	57645	CF	2	16		LOCALITA' GAVISERRI	ART. 27 L.R. 39/2000
AR	PRATOVECCHIO STIA	57647	CF	20	26	2	LOCALITA' TERRICOLA SNC	ART. 27 L.R. 39/2000
AR	PRATOVECCHIO STIA	57648	CF	20	26	3	LOCALITA' TERRICOLA SNC	ART. 27 L.R. 39/2000
AR	PRATOVECCHIO STIA	60941	CF	22	14		LOC. PAPIANO CASATO	ART. 27 L.R. 39/2000
AR	PRATOVECCHIO STIA	57649	CF	24	35			ART. 27 L.R. 39/2000
AR	PRATOVECCHIO STIA	57650	CF	24	37			ART. 27 L.R. 39/2000
AR	PRATOVECCHIO STIA	276	CF	26	58		GAVISERRI	ART. 27 L.R. 39/2000
AR	PRATOVECCHIO STIA	227	CF	28	60		STRADA VICINALE IMPOSTO	ART. 27 L.R. 39/2000
AR	PRATOVECCHIO STIA	60878	CF	37	71		LOC. PIANELLI	ART. 27 L.R. 39/2000
AR	PRATOVECCHIO STIA	55805	CF	37	80		LOCALITA' MONTALTO SNC	ART. 27 L.R. 39/2000
AR	PRATOVECCHIO STIA	55806	CF	40	32	4	LOCALITA' SAMBUCELLI	ART. 27 L.R. 39/2000
AR	PRATOVECCHIO STIA	55807	CF	40	32	5	LOCALITA' SAMBUCELLI	ART. 27 L.R. 39/2000
AR	PRATOVECCHIO STIA	55808	CF	40	32	6	LOCALITA' SAMBUCELLI	ART. 27 L.R. 39/2000
AR	PRATOVECCHIO STIA	55809	CF	40	32	8	LOCALITA' CASANOVA SNC	ART. 27 L.R. 39/2000
AR	PRATOVECCHIO STIA	57653	CF	51	22	2		ART. 27 L.R. 39/2000
AR	PRATOVECCHIO STIA	57654	CF	51	22	3		ART. 27 L.R. 39/2000
AR	PRATOVECCHIO STIA	57655	CF	51	22	4		ART. 27 L.R. 39/2000
AR	PRATOVECCHIO STIA	57656	CF	51	22	5		ART. 27 L.R. 39/2000
AR	PRATOVECCHIO STIA	1748	CF	6	79		LOC. IL LAGO	ART. 27 L.R. 39/2000
AR	PRATOVECCHIO STIA	60940	CF	9	2		LOC. VALLUCCIOLE	ART. 27 L.R. 39/2000
AR	PRATOVECCHIO STIA	1420	CF	9	41		CASA OIA SNC - VALLUCCIOLE	ART. 27 L.R. 39/2000
AR	SANSEPOLCRO	58130	CF	10	4			ART. 27 L.R. 39/2000
AR	SANSEPOLCRO	58131	CF	10	8		FRAZIONE ABOCA	ART. 27 L.R. 39/2000
AR	SANSEPOLCRO	115	CF	11	2	1	LOC. LA MONTAGNA N.62/A - LA SPINELLA	ART. 27 L.R. 39/2000
AR	SANSEPOLCRO	56996	CF	11	2	2	FRAZ. MONTAGNA N.62/A - LA SPINELLA	ART. 27 L.R. 39/2000
AR	SANSEPOLCRO	1590	CF	18	114		ACQUITRINA - FRAZIONE PARADISO SNC	ART. 27 L.R. 39/2000
AR	SANSEPOLCRO	60935	CF	21	117		FRAZIONE MONTAGNA SNC	ART. 27 L.R. 39/2000
AR	SANSEPOLCRO	60934	CF	21	118		FRAZIONE MONTAGNA SNC	ART. 27 L.R. 39/2000
AR	SANSEPOLCRO	56472	CF	23	125		FRAZIONE MONTAGNA	ART. 27 L.R. 39/2000
AR	SANSEPOLCRO	9	CF	23	20		LOC. MONTAGNA 63	ART. 27 L.R. 39/2000
AR	SANSEPOLCRO	1649	CF	28	81	1	ACQUITRINA SNC - FRAZIONE PARADISO	ART. 27 L.R. 39/2000
AR	SANSEPOLCRO	60937	CF	28	85	2	FRAZIONE PARADISO SNC	ART. 27 L.R. 39/2000
AR	SANSEPOLCRO	60938	CF	28	85	3	FRAZIONE PARADISO SNC	ART. 27 L.R. 39/2000
AR	SANSEPOLCRO	3744	CF	44	22		STRADA COMUNALE MONTEVICCHI	ART. 27 L.R. 39/2000
AR	SESTINO	58133	CF	69	120			ART. 27 L.R. 39/2000
AR	SESTINO	58134	CF	71	4			
AR	SESTINO	58135	CF	73	12			ART. 27 L.R. 39/2000
AR	SUBBIANO	60267	CF	17	100		LOCALITA' IL CASOTTO SNC	ART. 27 L.R. 39/2000
AR	SUBBIANO	56692	CF	17	15	2	FRAZ. VOGOGNANO, 81	ART. 27 L.R. 39/2000
AR	SUBBIANO	113	CF	17	34	1	LOC. IL CASOTTO	ART. 27 L.R. 39/2000
AR	SUBBIANO	112	CF	17	7	1	LOC. LA CASINA - CASOTTO SNC	ART. 27 L.R. 39/2000
AR	SUBBIANO	1752	CF	17	7	2	LOC. LA CASINA - CASOTTO SNC	ART. 27 L.R. 39/2000
AR	SUBBIANO	60268	CF	17	95		LOCALITA' IL CASOTTO SNC	ART. 27 L.R. 39/2000
AR	SUBBIANO	60269	CF	17	96		LOCALITA' IL CASOTTO	ART. 27 L.R. 39/2000
AR	SUBBIANO	57628	CF	18	51		LOC. LE CASELLE	ART. 27 L.R. 39/2000
AR	SUBBIANO	1312	CF	19	32	2	LOC. LE CASELLE SNC - CASE TAVERNI	ART. 27 L.R. 39/2000
AR	SUBBIANO	1313	CF	19	32	3	LOC. LE CASELLE SNC - CASE TAVERNI	ART. 27 L.R. 39/2000
AR	SUBBIANO	1314	CF	19	32	4	LOC. LE CASELLE SNC - CASE TAVERNI	ART. 27 L.R. 39/2000
AR	SUBBIANO	1315	CF	19	32	5	LOC. LE CASELLE SNC - CASE TAVERNI	ART. 27 L.R. 39/2000
AR	SUBBIANO	1316	CF	19	32	6	LOC. LE CASELLE SNC - CASE TAVERNI	ART. 27 L.R. 39/2000
AR	SUBBIANO	1317	CF	19	32	8	LOC. LE CASELLE SNC - CASE TAVERNI	ART. 27 L.R. 39/2000
AR	SUBBIANO	1428	CF	19	62		FONTE AL BAREGNO SNC	ART. 27 L.R. 39/2000

PROVINCIA	COMUNE	ID	TIPO CATASTO	FOGLIO	P.LLA	SUB.	INDIRIZZO CENSUARIO	USO PRINCIPALE
AR	SUBBIANO	60280	CF	26	172		LOC. RANCACCIO	ART. 27 L.R. 39/2000
AR	SUBBIANO	54996	CF	27	123		LOCALITA' LE CASELLE SNC	ART. 27 L.R. 39/2000
AR	SUBBIANO	114	CF	8	29	1	VIA S.LUIGI,77-CASALE SNC	ART. 27 L.R. 39/2000
AR	SUBBIANO	293	CF	8	29	2	VIA S.LUIGI,77-CASALE SNC	ART. 27 L.R. 39/2000
AR	TALLA	58898	CF	12	5		LOC. PONTENANO C.S. BADIA SANTA TRINITA' SNC	ART. 27 L.R. 39/2000
AR	TALLA	57658	CF	17	52		LOCALITA' PONTENANO LA CROCE	ART. 27 L.R. 39/2000
AR	TALLA	58378	CF	17	560			ART. 27 L.R. 39/2000
AR	TALLA	58641	CF	17	560	2	LOCALITA' PONTENANO C. S. BADIA SANTA TRINITA SNC	ART. 27 L.R. 39/2000
AR	TALLA	58642	CF	17	560	3	LOCALITA' PONTENANO C. S. BADIA SANTA TRINITA SNC	ART. 27 L.R. 39/2000
AR	TALLA	58639	CF	17	561		LOCALITA' PONTENANO C. S. BADIA SANTA TRINITA SNC	ART. 27 L.R. 39/2000
AR	TALLA	57659	CF	29	16		LOCALITA' PONTENANO C. S. FONTE CAVALLARI	ART. 27 L.R. 39/2000
AR	TALLA	1421	CF	29	17		LOC. PONTENANO SNC FONTE CAVALLARI	ART. 27 L.R. 39/2000
AR	TALLA	57660	CF	43	27		LOCALITA' TALLA CASTAGNOLI	ART. 27 L.R. 39/2000
AR	TALLA	57661	CF	43	43		LOCALITA' TALLA CASTAGNOLI	ART. 27 L.R. 39/2000
AR	TALLA	57662	CF	43	51		LOCALITA' TALLA CASTAGNOLI	ART. 27 L.R. 39/2000
AR	TALLA	57663	CF	53	4		LOCALITA' TALLA CASTAGNOLI	ART. 27 L.R. 39/2000
FI	BARBERINO DI MUGELLO	1768	CF	74	122	100	VIA DI MONTECUCCOLI N.4	ART. 27 L.R. 39/2000
FI	BARBERINO DI MUGELLO	56625	CF	74	123	2	VIA MONTECUCCOLI	ART. 27 L.R. 39/2000
FI	BARBERINO DI MUGELLO	56626	CF	74	123	3	VIA MONTECUCCOLI	ART. 27 L.R. 39/2000
FI	BARBERINO DI MUGELLO	59347	CF	74	125		VIA MONTECUCCOLI SNC	ART. 27 L.R. 39/2000
FI	BARBERINO DI MUGELLO	307	CF	74	126		VIA DI MONTECUCCOLI N.15	ART. 27 L.R. 39/2000
FI	BARBERINO DI MUGELLO	11	CF	74	83	3	VIA DI MONTECUCCOLI N.4	ART. 27 L.R. 39/2000
FI	BARBERINO DI MUGELLO	59346	CF	74	84	500	VIA MONTECUCCOLI SNC	ART. 27 L.R. 39/2000
FI	BARBERINO DI MUGELLO	58928	CF	75	105	1	VIA PULICA n. 29	ART. 27 L.R. 39/2000
FI	BARBERINO DI MUGELLO	58929	CF	75	105	2	VIA PULICA snc	ART. 27 L.R. 39/2000
FI	BARBERINO DI MUGELLO	406	CF	90	11	2	VIA CROCI SNC	ART. 27 L.R. 39/2000
FI	BARBERINO DI MUGELLO	407	CF	90	11	3	VIA CROCI SNC	ART. 27 L.R. 39/2000
FI	BARBERINO DI MUGELLO	408	CF	90	11	4	VIA CROCI SNC	ART. 27 L.R. 39/2000
FI	BARBERINO DI MUGELLO	409	CF	90	11	5	VIA CROCI SNC	ART. 27 L.R. 39/2000
FI	BARBERINO DI MUGELLO	57345	CF	90	199			ART. 27 L.R. 39/2000
FI	BORGO SAN LORENZO	802	CF	11	27	500	LOC. RAZZUOLO SNC - VALDICCIOLI	ART. 27 L.R. 39/2000
FI	BORGO SAN LORENZO	1453	CF	11	27	501	LOC. RAZZUOLO SNC - VALDICCIOLI	ART. 27 L.R. 39/2000
FI	BORGO SAN LORENZO	582	CF	13	10	2	VIA FAENTINA N.52	ART. 27 L.R. 39/2000
FI	BORGO SAN LORENZO	583	CF	13	10	3	VIA FAENTINA N.52	ART. 27 L.R. 39/2000
FI	BORGO SAN LORENZO	584	CF	13	10	5	VIA FAENTINA N.52	ART. 27 L.R. 39/2000
FI	BORGO SAN LORENZO	585	CF	13	10	6	VIA FAENTINA N.52	ART. 27 L.R. 39/2000
FI	BORGO SAN LORENZO	900	CF	19	10	1	LOC. GREZZANO SNC	ART. 27 L.R. 39/2000
FI	BORGO SAN LORENZO	1705	CF	19	10	502	LOC. GREZZANO SNC	ART. 27 L.R. 39/2000
FI	BORGO SAN LORENZO	562	CF	20	208		CASA D'ERCI - LOC.GREZZANO SNC	ART. 27 L.R. 39/2000
FI	BORGO SAN LORENZO	563	CF	20	210		LOC. GREZZANO SNC	ART. 27 L.R. 39/2000
FI	BORGO SAN LORENZO	57346	CF	29	26	1		ART. 27 L.R. 39/2000
FI	BORGO SAN LORENZO	57347	CF	29	26	2		ART. 27 L.R. 39/2000
FI	BORGO SAN LORENZO	57348	CF	29	27			ART. 27 L.R. 39/2000
FI	BORGO SAN LORENZO	56942	CF	4	6		LOC. CASAGLIA SNC	ART. 27 L.R. 39/2000
FI	BORGO SAN LORENZO	561	CF	44	7	2	LOC. SANT'ANSANO SNC	ART. 27 L.R. 39/2000
FI	FIRENZUOLA	57138	CF	220	56	500	VIA MOLINUCCIO COLLINA N. 4281B	ART. 27 L.R. 39/2000
FI	FIRENZUOLA	57137	CF	220	56	501	VIA MOLINUCCIO COLLINA N. 4281B	ART. 27 L.R. 39/2000
FI	FIRENZUOLA	57362	CF	220	58	1		ART. 27 L.R. 39/2000
FI	FIRENZUOLA	57363	CF	220	58	2		ART. 27 L.R. 39/2000
FI	FIRENZUOLA	57364	CF	220	59	1		ART. 27 L.R. 39/2000
FI	FIRENZUOLA	57365	CF	220	59	2		ART. 27 L.R. 39/2000
FI	FIRENZUOLA	58858	CF	220	98		VIA MOLINUCCIO SNC	ART. 27 L.R. 39/2000
FI	FIRENZUOLA	321	CF	220	A		VIA BORDIGNANO LE GRILLOSE	ART. 27 L.R. 39/2000
FI	FIRENZUOLA	55734	CF	223	100		VIA MOLINUCCIO COLLINA SNC	ART. 27 L.R. 39/2000
FI	FIRENZUOLA	55732	CF	223	107		VIA MOLINUCCIO COLLINA 4343C	ART. 27 L.R. 39/2000

PROVINCIA	COMUNE	ID	TIPO CATASTO	FOGLIO	P.LLA	SUB.	INDIRIZZO CENSUARIO	USO PRINCIPALE
FI	FIRENZUOLA	55733	CF	223	108		VIA MOLINUCCIO COLLINA 4343D	ART. 27 L.R. 39/2000
FI	FIRENZUOLA	57351	CF	223	67			ART. 27 L.R. 39/2000
FI	FIRENZUOLA	56960	CF	223	78	500	VIA MOLINUCCIO n.898	ART. 27 L.R. 39/2000
FI	FIRENZUOLA	570	CF	231	100	1	VIA DI MOSCHETA SNC	ART. 27 L.R. 39/2000
FI	FIRENZUOLA	567	CF	231	100	2	VIA DI MOSCHETA SNC	ART. 27 L.R. 39/2000
FI	FIRENZUOLA	568	CF	231	100	3	VIA DI MOSCHETA SNC	ART. 27 L.R. 39/2000
FI	FIRENZUOLA	566	CF	231	100	500	LOC. MOSCHETA N.880/B	ART. 27 L.R. 39/2000
FI	FIRENZUOLA	571	CF	231	100	501	LOC. MOSCHETA N.880/D	ART. 27 L.R. 39/2000
FI	FIRENZUOLA	572	CF	231	100	503	LOC. MOSCHETA N.880/D	ART. 27 L.R. 39/2000
FI	FIRENZUOLA	1330	CF	231	100	506	LOC. MOSCHETA N.880/D	ART. 27 L.R. 39/2000
FI	FIRENZUOLA	58766	CF	231	100	508	VIA MOSCHETA SNC	ART. 27 L.R. 39/2000
FI	FIRENZUOLA	58767	CF	231	100	509	VIA MOSCHETA N. 880 N. B	ART. 27 L.R. 39/2000
FI	FIRENZUOLA	569	CF	231	100	9	VIA DI MOSCHETA SNC	ART. 27 L.R. 39/2000
FI	FIRENZUOLA	55731	CF	231	103		VIA MOSCHETA GIOGARELLO 794	ART. 27 L.R. 39/2000
FI	FIRENZUOLA	58779	CF	231	107		VIA MOSCHETA GIOGARELLO N. 832A N. 932B	ART. 27 L.R. 39/2000
FI	FIRENZUOLA	58780	CF	231	108		LOC. MOSCHETA SNC	ART. 27 L.R. 39/2000
FI	FIRENZUOLA	55729	CF	231	111		VIA MOSCHETA SERRA 1130/B	ART. 27 L.R. 39/2000
FI	FIRENZUOLA	322	CF	231	27	200	VIA DI MOSCHETA N.2	ART. 27 L.R. 39/2000
FI	FIRENZUOLA	323	CF	231	27	201	VIA DI MOSCHETA N.2	ART. 27 L.R. 39/2000
FI	FIRENZUOLA	57961	CF	231	28	500	VIA MOSCHETA GIOGARELLO N. 868 N. 880A	ART. 27 L.R. 39/2000
FI	FIRENZUOLA	58769	CF	231	35	200	VIA MOSCHETA N. 6	ART. 27 L.R. 39/2000
FI	FIRENZUOLA	55730	CF	231	88		VIA MOSCHETA SERRA N.1130A	ART. 27 L.R. 39/2000
FI	FIRENZUOLA	58817	CF	237	292		VIA BARCO	ART. 27 L.R. 39/2000
FI	FIRENZUOLA	58818	CF	237	293		VIA BARCO	ART. 27 L.R. 39/2000
FI	FIRENZUOLA	58819	CF	237	294		VIA BARCO	ART. 27 L.R. 39/2000
FI	FIRENZUOLA	58820	CF	237	296		VIA BARCO	ART. 27 L.R. 39/2000
FI	FIRENZUOLA	58816	CF	237	298		VIA BARCO	ART. 27 L.R. 39/2000
FI	FIRENZUOLA	58054	CF	240	44		VIA MOSCHETA	ART. 27 L.R. 39/2000
FI	FIRENZUOLA	58055	CF	240	45		VIA MOSCHETA	ART. 27 L.R. 39/2000
FI	FIRENZUOLA	58057	CF	240	9		VIA MOSCHETA	ART. 27 L.R. 39/2000
FI	FIRENZUOLA	58058	CF	241	43		via Moscheta Serra snc	ART. 27 L.R. 39/2000
FI	FIRENZUOLA	58059	CF	241	44		via Moscheta Serra	ART. 27 L.R. 39/2000
FI	FIRENZUOLA	58060	CF	241	45		via Moscheta Serra	ART. 27 L.R. 39/2000
FI	FIRENZUOLA	1470	CF	242	81	502	VIA IMOLESE SNC - LOC. IL GIOGO	ART. 27 L.R. 39/2000
FI	FIRENZUOLA	1455	CF	242	81	503	VIA IMOLESE SNC - LOC. IL GIOGO	ART. 27 L.R. 39/2000
FI	LONDA	2073	CF	10	111	1	FRAZIONE RINCINE	ART. 27 L.R. 39/2000
FI	LONDA	2074	CF	10	111	2	FRAZIONE RINCINE N.4	ART. 27 L.R. 39/2000
FI	LONDA	2077	CF	10	111	200	FRAZIONE RINCINE N.4	ART. 27 L.R. 39/2000
FI	LONDA	2078	CF	10	111	201	FRAZIONE RINCINE N.4	ART. 27 L.R. 39/2000
FI	LONDA	2079	CF	10	111	202	FRAZIONE RINCINE N.4	ART. 27 L.R. 39/2000
FI	LONDA	2080	CF	10	111	203	FRAZIONE RINCINE N.4	ART. 27 L.R. 39/2000
FI	LONDA	2081	CF	10	111	204	FRAZIONE RINCINE N.4	ART. 27 L.R. 39/2000
FI	LONDA	2075	CF	10	111	4	FRAZIONE RINCINE N.4	ART. 27 L.R. 39/2000
FI	LONDA	2076	CF	10	111	5	FRAZIONE RINCINE N.4	ART. 27 L.R. 39/2000
FI	LONDA	1373	CF	10	118	1	CASE BERNARDI - FRAZIONE RINCINE	ART. 27 L.R. 39/2000
FI	LONDA	1374	CF	10	118	2	CASE BERNARDI - FRAZIONE RINCINE	ART. 27 L.R. 39/2000
FI	LONDA	1375	CF	10	118	3	CASE BERNARDI - FRAZIONE RINCINE	ART. 27 L.R. 39/2000
FI	LONDA	1376	CF	10	118	4	CASE BERNARDI - FRAZIONE RINCINE	ART. 27 L.R. 39/2000
FI	LONDA	1362	CF	10	12	1	LOC. LA CASINA	ART. 27 L.R. 39/2000
FI	LONDA	1363	CF	10	12	2	LOC. LA CASINA	ART. 27 L.R. 39/2000
FI	LONDA	1365	CF	10	18		LOC. RUPINO	ART. 27 L.R. 39/2000
FI	LONDA	1380	CF	10	284	500	CASE BERNARDI - FRAZIONE RINCINE	ART. 27 L.R. 39/2000
FI	LONDA	57165	CF	10	285	500	VIA POGGIO ALLA CURA SNC	ART. 27 L.R. 39/2000
FI	LONDA	57117	CF	10	335		VIA POGGIO ALLA CUNA	ART. 27 L.R. 39/2000
FI	LONDA	1366	CF	10	37	1	LOC. CASA AL FABBRO	ART. 27 L.R. 39/2000

PROVINCIA	COMUNE	ID	TIPO CATASTO	FOGLIO	P.LLA	SUB.	INDIRIZZO CENSUARIO	USO PRINCIPALE
FI	LONDA	1367	CF	10	37	2	LOC. CASA AL FABBRO	ART. 27 L.R. 39/2000
FI	LONDA	1368	CF	10	37	3	LOC. CASA AL FABBRO	ART. 27 L.R. 39/2000
FI	LONDA	1361	CF	10	5		LOC. CASA AL FABBRO	ART. 27 L.R. 39/2000
FI	LONDA	2082	CF	10	54		FRAZIONE RINCINE N.44	ART. 27 L.R. 39/2000
FI	LONDA	2069	CF	10	55	1	FRAZIONE RINCINE 43	ART. 27 L.R. 39/2000
FI	LONDA	2070	CF	10	59	1	FRAZIONE RINCINE 40	ART. 27 L.R. 39/2000
FI	LONDA	2071	CF	10	59	2	FRAZIONE RINCINE 41	ART. 27 L.R. 39/2000
FI	LONDA	2072	CF	10	59	3	FRAZIONE RINCINE	ART. 27 L.R. 39/2000
FI	LONDA	1396	CF	11	110	1	POGGIO ALLA CUNA - LOC. CALIMARA	ART. 27 L.R. 39/2000
FI	LONDA	1397	CF	11	110	2	POGGIO ALLA CUNA - LOC. CALIMARA	ART. 27 L.R. 39/2000
FI	LONDA	2068	CF	11	13		POGGIO ALLA CUNA SNC	ART. 27 L.R. 39/2000
FI	LONDA	1383	CF	11	31	1	PODER NOVO - LOC. LE STABBIE	ART. 27 L.R. 39/2000
FI	LONDA	1384	CF	11	31	2	PODER NOVO - LOC. LE STABBIE	ART. 27 L.R. 39/2000
FI	LONDA	1386	CF	11	81	1	LOC. CASTELLETTI	ART. 27 L.R. 39/2000
FI	LONDA	1387	CF	11	81	2	LOC. CASTELLETTI	ART. 27 L.R. 39/2000
FI	LONDA	1400	CF	11	95		LOC. CAMPO RITROSO	ART. 27 L.R. 39/2000
FI	LONDA	1399	CF	11	97		LOC. CAMPO RITROSO	ART. 27 L.R. 39/2000
FI	LONDA	1395	CF	12	41		LOCALITA' CERRETO	ART. 27 L.R. 39/2000
FI	LONDA	1394	CF	14	18		LOC. PALLERETA	ART. 27 L.R. 39/2000
FI	LONDA	1347	CF	2	25		LOC. GIUNCHETA	ART. 27 L.R. 39/2000
FI	LONDA	1390	CF	20	12		CASA FORNACINA	ART. 27 L.R. 39/2000
FI	LONDA	1393	CF	20	7		LOC. CAPANNA DEL GALLINAIO	ART. 27 L.R. 39/2000
FI	LONDA	1348	CF	3	22		LOC. LE GIUNCHETE	ART. 27 L.R. 39/2000
FI	LONDA	1350	CF	7	30	2	LOC. I PIANI	ART. 27 L.R. 39/2000
FI	LONDA	1351	CF	7	30	3	LOC. I PIANI	ART. 27 L.R. 39/2000
FI	LONDA	57106	CF	7	30	500	LOCALITA' RATA I PIANI	ART. 27 L.R. 39/2000
FI	LONDA	57107	CF	7	30	501	LOCALITA' RATA I PIANI	ART. 27 L.R. 39/2000
FI	MARRADI	576	CF	126	12	2	LOC. GAMOGNA VALDIMORA-V.DEL BECCO	ART. 27 L.R. 39/2000
FI	MARRADI	577	CF	126	12	3	LOC. GAMOGNA VALDIMORA-V.DEL BECCO	ART. 27 L.R. 39/2000
FI	MARRADI	578	CF	126	12	4	LOC. GAMOGNA VALDIMORA	ART. 27 L.R. 39/2000
FI	PALAZZUOLO SUL SENIO	56263	CF	10	47			ART. 27 L.R. 39/2000
FI	PALAZZUOLO SUL SENIO	56264	CF	10	48			ART. 27 L.R. 39/2000
FI	PALAZZUOLO SUL SENIO	57318	CF	54	79	1	LOC. CAMPANARA	ART. 27 L.R. 39/2000
FI	PALAZZUOLO SUL SENIO	57319	CF	54	79	2	LOC. CAMPANARA	ART. 27 L.R. 39/2000
FI	PALAZZUOLO SUL SENIO	57320	CF	54	80		LOC. CAMPANARA	ART. 27 L.R. 39/2000
FI	PALAZZUOLO SUL SENIO	57321	CF	55	102	1	LOC. PIEDIMONTE CASTAGNETA	ART. 27 L.R. 39/2000
FI	PALAZZUOLO SUL SENIO	57322	CF	55	102	2	LOC. PIEDIMONTE CASTAGNETA	ART. 27 L.R. 39/2000
FI	PALAZZUOLO SUL SENIO	57323	CF	55	103		LOC. PIEDIMONTE CASTAGNETA	ART. 27 L.R. 39/2000
FI	PALAZZUOLO SUL SENIO	57324	CF	55	104		LOC. PIEDIMONTE CASTAGNETA	ART. 27 L.R. 39/2000
FI	PALAZZUOLO SUL SENIO	57325	CF	55	105		LOC. PIEDIMONTE CASTAGNETA	ART. 27 L.R. 39/2000
FI	PALAZZUOLO SUL SENIO	57188	CF	65	81	1	LOC. CA' FAINA	ART. 27 L.R. 39/2000
FI	PALAZZUOLO SUL SENIO	57189	CF	65	81	2	LOC. CASETTA DI TIARA FAINA	ART. 27 L.R. 39/2000
FI	PALAZZUOLO SUL SENIO	57187	CF	65	82		LOC. CASETTA DI TIARA FAINA	ART. 27 L.R. 39/2000
FI	PALAZZUOLO SUL SENIO	555	CF	69	12	2	LOC. VILLA DI CAMPANARA - QUADALTO	ART. 27 L.R. 39/2000
FI	PALAZZUOLO SUL SENIO	556	CF	69	12	3	LOC. VILLA DI CAMPANARA - QUADALTO	ART. 27 L.R. 39/2000
FI	PALAZZUOLO SUL SENIO	56950	CF	69	173		LOC. PIEDIMONTE RIACCIO N. 13	ART. 27 L.R. 39/2000
FI	PALAZZUOLO SUL SENIO	55793	CF	69	91	1	CAMPO	ART. 27 L.R. 39/2000
FI	PALAZZUOLO SUL SENIO	55794	CF	69	91	2	CAMPO	ART. 27 L.R. 39/2000
FI	PALAZZUOLO SUL SENIO	56931	CF	7	30		LOC. BADIA DI SUSINANA CA' DI MEZZO	ART. 27 L.R. 39/2000
FI	PALAZZUOLO SUL SENIO	57168	CF	7	32	1	LOC. BADIA DI SUSINANA CA' DI MEZZO	ART. 27 L.R. 39/2000
FI	PALAZZUOLO SUL SENIO	57169	CF	7	32	2	LOC. BADIA DI SUSINANA CA' DI MEZZO	ART. 27 L.R. 39/2000
FI	PALAZZUOLO SUL SENIO	57170	CF	7	32	3	LOC. BADIA DI SUSINANA CA' DI MEZZO	ART. 27 L.R. 39/2000
FI	PALAZZUOLO SUL SENIO	56946	CF	76	75		LOC. CASETTA DI TIARA CA' DI CICCÌ	ART. 27 L.R. 39/2000
FI	PALAZZUOLO SUL SENIO	57870	CF	8	82	1	LOCALITA' BADIA DI SUSINANA CA' DEL TOSCO	ART. 27 L.R. 39/2000
FI	PALAZZUOLO SUL SENIO	57869	CF	8	82	2	LOCALITA' BADIA DI SUSINANA CA' DEL TOSCO	ART. 27 L.R. 39/2000

PROVINCIA	COMUNE	ID	TIPO CATASTO	FOGLIO	P.LLA	SUB.	INDIRIZZO CENSUARIO	USO PRINCIPALE
FI	PALAZZUOLO SUL SENIO	550	CF	92	31		CASSETTA DI TIARA - I DIACCI	ART. 27 L.R. 39/2000
FI	PALAZZUOLO SUL SENIO	551	CF	92	32	2	I DIACCI	ART. 27 L.R. 39/2000
FI	PALAZZUOLO SUL SENIO	850	CF	92	32	3	CASSETTA DI TIARIA - I DIACCI	ART. 27 L.R. 39/2000
FI	PALAZZUOLO SUL SENIO	851	CF	92	32	4	CASSETTA DI TIARIA - I DIACCI	ART. 27 L.R. 39/2000
FI	PALAZZUOLO SUL SENIO	852	CF	92	32	5	CASSETTA DI TIARIA - I DIACCI	ART. 27 L.R. 39/2000
FI	PALAZZUOLO SUL SENIO	55728	CF	92	32	500	CASSETTA DI TIARA - I DIACCI	ART. 27 L.R. 39/2000
FI	PALAZZUOLO SUL SENIO	554	CF	92	54		LOC. ALPE - CANOVA DELL'ANTELO SNC	ART. 27 L.R. 39/2000
FI	PALAZZUOLO SUL SENIO	55727	CF	92	93		LOCALITA' CASSETTA DI TIARA - I DIACCI SNC	ART. 27 L.R. 39/2000
FI	PALAZZUOLO SUL SENIO	56943	CF	92	95		LOC. CASSETTA DI TIARA DIACCI SNC	ART. 27 L.R. 39/2000
FI	REGGELLO	57326	CF	53	32		LOC. SANT'ANTONIO SNC	ART. 27 L.R. 39/2000
FI	SAN GODENZO	57339	CF	32	77		LOC. VAL DI CASTELLANA	ART. 27 L.R. 39/2000
FI	SAN GODENZO	57338	CF	32	78		LOC. VAL DI CASTELLANA	ART. 27 L.R. 39/2000
FI	SAN GODENZO	57424	CF	64	55		LOCALITA' SASSELLO SNC	ART. 27 L.R. 39/2000
FI	SAN GODENZO	1402	CF	69	53	1	LOC. LA CASINA DEL PRETAGNOLO	ART. 27 L.R. 39/2000
FI	SAN GODENZO	1401	CF	69	53	2	LOC. LA CASINA DEL PRETAGNOLO	ART. 27 L.R. 39/2000
FI	SAN GODENZO	1404	CF	69	55		LOC. LA CASINA DEL PRETAGNOLO	ART. 27 L.R. 39/2000
FI	SAN GODENZO	57425	CF	81	50		LOC. RIPALTA	ART. 27 L.R. 39/2000
FI	SAN GODENZO	57426	CF	81	51		LOC. RIPALTA	ART. 27 L.R. 39/2000
GR	ARCIDOSSO	59422	CF	52	48		VIA AQUILAIA	ART. 27 L.R. 39/2000
GR	ARCIDOSSO	59423	CF	52	49		VIA AQUILAIA	ART. 27 L.R. 39/2000
GR	CASTELL'AZZARA	59925	CF	16	173		LOCALITA' IL RIGO SNC	ART. 27 L.R. 39/2000
GR	CINIGIANO	60296	CF	123	8		PODERE SAN MARTINO, SN	ART. 27 L.R. 39/2000
GR	FOLLONICA	171	CF	1	14		VIA DI MONTIONI N.5	ART. 27 L.R. 39/2000
GR	FOLLONICA	57498	CF	1	30		LOC. MONTIONI	ART. 27 L.R. 39/2000
GR	FOLLONICA	57501	CF	1	68	2	LOC. POGGIO SENTINELLA 69	ART. 27 L.R. 39/2000
GR	FOLLONICA	57502	CF	1	68	3	LOC. POGGIO SENTINELLA 69	ART. 27 L.R. 39/2000
GR	FOLLONICA	57503	CF	1	68	4	LOC. POGGIO SENTINELLA 69	ART. 27 L.R. 39/2000
GR	FOLLONICA	57505	CF	10	9	2	LOC. PALAZZI SNC	ART. 27 L.R. 39/2000
GR	FOLLONICA	57506	CF	10	9	3	LOC. PALAZZI SNC	ART. 27 L.R. 39/2000
GR	FOLLONICA	57507	CF	10	9	4	LOC. PALAZZI SNC	ART. 27 L.R. 39/2000
GR	FOLLONICA	57499	CF	8	32		LOC. VALLI	ART. 27 L.R. 39/2000
GR	MASSA MARITTIMA	57520	CF	100	5		PODERE CASA MORANDI SNC	ART. 27 L.R. 39/2000
GR	MASSA MARITTIMA	57519	CF	101	21		PODERE BUFALONA SNC	ART. 27 L.R. 39/2000
GR	MASSA MARITTIMA	57518	CF	101	31		PODERE BUFALONA SNC	ART. 27 L.R. 39/2000
GR	MASSA MARITTIMA	57517	CF	103	19		PODERE BUFALONA SNC	ART. 27 L.R. 39/2000
GR	MASSA MARITTIMA	57514	CF	184	19	2	PODERE LE VENELLE SNC	ART. 27 L.R. 39/2000
GR	MASSA MARITTIMA	57516	CF	184	19	3	PODERE LE VENELLE SNC	ART. 27 L.R. 39/2000
GR	MASSA MARITTIMA	57515	CF	184	19	4	PODERE LE VENELLE SNC	ART. 27 L.R. 39/2000
GR	MASSA MARITTIMA	144	CF	48	29	4	VIA SARSANESE N.56	ART. 27 L.R. 39/2000
GR	MASSA MARITTIMA	145	CF	48	29	5	VIA SARSANESE N.56	ART. 27 L.R. 39/2000
GR	MASSA MARITTIMA	57572	CF	48	38	3		ART. 27 L.R. 39/2000
GR	MASSA MARITTIMA	57573	CF	48	38	4		ART. 27 L.R. 39/2000
GR	MASSA MARITTIMA	57574	CF	48	38	5		ART. 27 L.R. 39/2000
GR	MASSA MARITTIMA	57575	CF	48	38	7		ART. 27 L.R. 39/2000
GR	MASSA MARITTIMA	57577	CF	48	56	2		ART. 27 L.R. 39/2000
GR	MASSA MARITTIMA	57578	CF	48	56	3		ART. 27 L.R. 39/2000
GR	MASSA MARITTIMA	57508	CF	49	72		PODERE MOCAL SNC	ART. 27 L.R. 39/2000
GR	MASSA MARITTIMA	57579	CF	59	10			ART. 27 L.R. 39/2000
GR	MASSA MARITTIMA	57581	CF	59	53			ART. 27 L.R. 39/2000
GR	MASSA MARITTIMA	57582	CF	59	74			ART. 27 L.R. 39/2000
GR	MASSA MARITTIMA	57583	CF	59	86			ART. 27 L.R. 39/2000
GR	MASSA MARITTIMA	57584	CF	60	109			ART. 27 L.R. 39/2000
GR	MASSA MARITTIMA	154	CF	60	18	4	VIA SARZANESE N.66	ART. 27 L.R. 39/2000
GR	MASSA MARITTIMA	57534	CF	62	118		PODERE FILICAIE SNC	ART. 27 L.R. 39/2000
GR	MASSA MARITTIMA	163	CF	62	12	2		ART. 27 L.R. 39/2000

PROVINCIA	COMUNE	ID	TIPO CATASTO	FOGLIO	P.LLA	SUB.	INDIRIZZO CENSUARIO	USO PRINCIPALE
GR	MASSA MARITTIMA	58845	CF	62	168		PODERE FONTALCINALDO SNC	ART. 27 L.R. 39/2000
GR	MASSA MARITTIMA	153	CF	62	17	3	LOC. ISPANTO SNC	ART. 27 L.R. 39/2000
GR	MASSA MARITTIMA	57536	CF	62	172			ART. 27 L.R. 39/2000
GR	MASSA MARITTIMA	894	CF	62	18	2	STRADA PROV.LE MASSA MONTIERI	ART. 27 L.R. 39/2000
GR	MASSA MARITTIMA	895	CF	62	18	3	STRADA PROV.LE MASSA MONTIERI	ART. 27 L.R. 39/2000
GR	MASSA MARITTIMA	896	CF	62	18	4	STRADA PROV.LE MASSA MONTIERI	ART. 27 L.R. 39/2000
GR	MASSA MARITTIMA	897	CF	62	18	5	STRADA PROV.LE MASSA MONTIERI	ART. 27 L.R. 39/2000
GR	MASSA MARITTIMA	898	CF	62	18	6	STRADA PROV.LE MASSA MONTIERI	ART. 27 L.R. 39/2000
GR	MASSA MARITTIMA	157	CF	62	180	5		ART. 27 L.R. 39/2000
GR	MASSA MARITTIMA	57539	CF	62	55	2	PODERE TROSCIONE SNC	ART. 27 L.R. 39/2000
GR	MASSA MARITTIMA	57540	CF	62	55	3	PODERE TROSCIONE SNC	ART. 27 L.R. 39/2000
GR	MASSA MARITTIMA	57537	CF	62	60			ART. 27 L.R. 39/2000
GR	MASSA MARITTIMA	57535	CF	62	96			ART. 27 L.R. 39/2000
GR	MASSA MARITTIMA	57524	CF	71	32		STRADA VICINALE CIPOLLERI MINIERA SNC	ART. 27 L.R. 39/2000
GR	MASSA MARITTIMA	57585	CF	72	25			ART. 27 L.R. 39/2000
GR	MASSA MARITTIMA	57530	CF	73	17	2	PODERE CASA MORANDI SNC	ART. 27 L.R. 39/2000
GR	MASSA MARITTIMA	57531	CF	73	17	3	PODERE CASA MORANDI SNC	ART. 27 L.R. 39/2000
GR	MASSA MARITTIMA	57532	CF	73	17	4	PODERE CASA MORANDI SNC	ART. 27 L.R. 39/2000
GR	MASSA MARITTIMA	57533	CF	73	17	5	PODERE CASA MORANDI SNC	ART. 27 L.R. 39/2000
GR	MASSA MARITTIMA	59652	CF	73	30		PODERE CASA MORANDI SNC	ART. 27 L.R. 39/2000
GR	MASSA MARITTIMA	57527	CF	74	26		PODERE CASTELLACCIA SNC	ART. 27 L.R. 39/2000
GR	MASSA MARITTIMA	57586	CF	75	43			ART. 27 L.R. 39/2000
GR	MASSA MARITTIMA	57526	CF	77	4		PODERE CASALE SNC	ART. 27 L.R. 39/2000
GR	MASSA MARITTIMA	57525	CF	81	8		PODERE CROCE ALLA SELVA SNC	ART. 27 L.R. 39/2000
GR	MASSA MARITTIMA	57521	CF	83	6		PODERE CROCE ALLA SELVA SNC	ART. 27 L.R. 39/2000
GR	MASSA MARITTIMA	58506	CF	91	94	1	PODERE SANTA MARIA n. 29	ART. 27 L.R. 39/2000
GR	MONTEROTONDO MARITTIMO	57590	CF	14	25			ART. 27 L.R. 39/2000
GR	MONTEROTONDO MARITTIMO	156	CF	28	26	2	STRADA REG.LE 398 VAL DI CORNIA SNC	ART. 27 L.R. 39/2000
GR	MONTEROTONDO MARITTIMO	1704	CF	28	26	3	STRADA REG.LE 398 VAL DI CORNIA SNC	ART. 27 L.R. 39/2000
GR	MONTEROTONDO MARITTIMO	57591	CF	28	34			ART. 27 L.R. 39/2000
GR	MONTEROTONDO MARITTIMO	57593	CF	37	61		LOCALITA' FRASSINE, SNC	ART. 27 L.R. 39/2000
GR	MONTEROTONDO MARITTIMO	57594	CF	40	19			ART. 27 L.R. 39/2000
GR	MONTEROTONDO MARITTIMO	57595	CF	40	33			ART. 27 L.R. 39/2000
GR	MONTEROTONDO MARITTIMO	57596	CF	48	36			ART. 27 L.R. 39/2000
GR	MONTEROTONDO MARITTIMO	57597	CF	49	35			ART. 27 L.R. 39/2000
GR	MONTEROTONDO MARITTIMO	56734	CF	51	149		LOC. SERRAIOLA snc	ART. 27 L.R. 39/2000
GR	MONTEROTONDO MARITTIMO	57598	CF	53	132			ART. 27 L.R. 39/2000
GR	MONTEROTONDO MARITTIMO	57599	CF	55	65			ART. 27 L.R. 39/2000
GR	MONTEROTONDO MARITTIMO	57600	CF	55	97			ART. 27 L.R. 39/2000
GR	MONTEROTONDO MARITTIMO	57601	CF	56	36			ART. 27 L.R. 39/2000
GR	MONTEROTONDO MARITTIMO	57602	CF	56	71			ART. 27 L.R. 39/2000
GR	MONTEROTONDO MARITTIMO	57603	CF	56	77			ART. 27 L.R. 39/2000
GR	MONTEROTONDO MARITTIMO	57604	CF	57	11			ART. 27 L.R. 39/2000
GR	MONTEROTONDO MARITTIMO	57605	CF	57	14			ART. 27 L.R. 39/2000
GR	MONTEROTONDO MARITTIMO	57606	CF	57	15			ART. 27 L.R. 39/2000
GR	MONTEROTONDO MARITTIMO	57607	CF	57	26			ART. 27 L.R. 39/2000
GR	MONTEROTONDO MARITTIMO	56597	CF	57	43	2	LOC. POGGIO SAN CARLO SNC	ART. 27 L.R. 39/2000
GR	MONTEROTONDO MARITTIMO	56596	CF	57	43	3	LOC. POGGIO SAN CARLO SNC	ART. 27 L.R. 39/2000
GR	MONTEROTONDO MARITTIMO	57608	CF	57	72			ART. 27 L.R. 39/2000
GR	ROCCASTRADA	59643	CF	191	76	1	LOC. PADULETTO DI SOTTO SNC	ART. 27 L.R. 39/2000
GR	ROCCASTRADA	59641	CF	191	82	1	LOC. PADULETTO DI SOTTO SNC	ART. 27 L.R. 39/2000
GR	ROCCASTRADA	59642	CF	191	83	1	LOCALITA' PAGIANO DI SOTTO SNC	ART. 27 L.R. 39/2000
GR	ROCCASTRADA	57610	CF	5	59			ART. 27 L.R. 39/2000
GR	SCARLINO	56763	CF	39	99		VIA DELLE COLACCHIE	ART. 27 L.R. 39/2000
GR	SCARLINO	59227	CF	42	196		LOC. PUNTONI	ART. 27 L.R. 39/2000

PROVINCIA	COMUNE	ID	TIPO CATASTO	FOGLIO	P.LLA	SUB.	INDIRIZZO CENSUARIO	USO PRINCIPALE
GR	SCARLINO	59239	CF	43	42	1	LOC. BOTRONA	ART. 27 L.R. 39/2000
GR	SCARLINO	59240	CF	43	42	2	LOC. BOTRONA	ART. 27 L.R. 39/2000
GR	SCARLINO	56236	CF	43	42	3	LOCALITA' CASALINO	ART. 27 L.R. 39/2000
GR	SCARLINO	56237	CF	43	42	4	LOCALITA' CASALINO	ART. 27 L.R. 39/2000
GR	SCARLINO	56238	CF	43	42	5	LOCALITA' CASALINO	ART. 27 L.R. 39/2000
GR	SCARLINO	374	CF	49	191	5	VIALE PANORAMICO SNC	ART. 27 L.R. 39/2000
GR	SCARLINO	42	CF	54	32	2	VIA M.NICCIOLETTA	ART. 27 L.R. 39/2000
GR	SCARLINO	56863	CF	54	370	1	LOC. TERRA ROSSA	ART. 27 L.R. 39/2000
GR	SCARLINO	1408	CF	54	558		VIA DI PORTIGLIONI	ART. 27 L.R. 39/2000
GR	SCARLINO	1409	CF	54	576		VIA DI PORTIGLIONI	ART. 27 L.R. 39/2000
GR	SCARLINO	55725	CF	55	348	2	LOCALITA' PUNTONE 61	ART. 27 L.R. 39/2000
GR	SCARLINO	55726	CF	55	348	3	LOCALITA' PUNTONE 61	ART. 27 L.R. 39/2000
GR	SCARLINO	387	CF	59	13		LOC. SANTA LUCIA	ART. 27 L.R. 39/2000
GR	SCARLINO	58114	CF	59	8		LOCALITA' SANTA LUCIA SNC	ART. 27 L.R. 39/2000
GR	SCARLINO	59224	CF	60	39		LARGO CALAVIOLINA SNC	ART. 27 L.R. 39/2000
GR	SCARLINO	58152	CF	61	13		VIA DELLE COLLACCHIE 33	ART. 27 L.R. 39/2000
GR	SCARLINO	59246	CF	62	87		LOC. PIAN D'ALMA	ART. 27 L.R. 39/2000
GR	SCARLINO	58115	CF	64	28			ART. 27 L.R. 39/2000
GR	SCARLINO	58117	CF	65	105	2	LOCALITA' PIAN D'ALMA	ART. 27 L.R. 39/2000
GR	SCARLINO	58118	CF	65	105	3	LOCALITA' PIAN D'ALMA	ART. 27 L.R. 39/2000
GR	SCARLINO	56658	CF	65	163		LOC. PIAN D'ALMA, snc	ART. 27 L.R. 39/2000
GR	SCARLINO	57852	CF	66	185		LOCALITA' PIAN D'ALMA	ART. 27 L.R. 39/2000
GR	SCARLINO	1750	CF	66	4	2	LOC. SERRATE - PIAN D'ALMA	ART. 27 L.R. 39/2000
GR	SCARLINO	1751	CF	66	4	3	LOC. SERRATE - PIAN D'ALMA	ART. 27 L.R. 39/2000
LI	BIBBONA	843	CF	38	50		VIA DI CASETTA	ART. 27 L.R. 39/2000
LI	BIBBONA	841	CF	50	56		VIA DEL CAMPO	ART. 27 L.R. 39/2000
LI	BIBBONA	840	CF	51	45		STRADA VICINALE DELLA SASSA	ART. 27 L.R. 39/2000
LI	BIBBONA	842	CF	51	46		VIA DELLA SASSA	ART. 27 L.R. 39/2000
LI	BIBBONA	839	CF	51	48		VIA DEI BOLGHERI	ART. 27 L.R. 39/2000
LI	CAMPO NELL'ELBA	58435	CF	3	227		VIA DEL CASOTTO SNC	ART. 27 L.R. 39/2000
LI	LIVORNO	769	CF	52	23	5	VIA DELLA VALLE BENEDETTA	ART. 27 L.R. 39/2000
LI	LIVORNO	770	CF	52	23	6	VIA DELLA VALLE BENEDETTA	ART. 27 L.R. 39/2000
LI	LIVORNO	771	CF	52	23	7	VIA DELLA VALLE BENEDETTA	ART. 27 L.R. 39/2000
LI	LIVORNO	55866	CF	52	232	601	VIA DELLE VALLICELLE	ART. 27 L.R. 39/2000
LI	LIVORNO	773	CF	52	35	2	VIA DELLA SAMBUCA	ART. 27 L.R. 39/2000
LI	LIVORNO	772	CF	52	35	3	VIA DELLA SAMBUCA	ART. 27 L.R. 39/2000
LI	LIVORNO	55838	CF	52	46	602	VIA DELLE VALLICELLE	ART. 27 L.R. 39/2000
LI	LIVORNO	55863	CF	52	46	603	VIA DELLE VALLICELLE	ART. 27 L.R. 39/2000
LI	LIVORNO	55864	CF	52	46	604	VIA DELLE VALLICELLE	ART. 27 L.R. 39/2000
LI	LIVORNO	55867	CF	77	53	602	VIA DEL CHIOMA N.10	ART. 27 L.R. 39/2000
LI	LIVORNO	55868	CF	77	53	603	VIA VALLE DEL CHIOMA 10	ART. 27 L.R. 39/2000
LI	LIVORNO	55873	CF	83	12	602	VIA VALLE DEL CHIOMA N.24	ART. 27 L.R. 39/2000
LI	LIVORNO	55874	CF	83	12	603	VIA VALLE DEL CHIOMA N.24	ART. 27 L.R. 39/2000
LI	LIVORNO	55875	CF	83	12	604	VIA VALLE DEL CHIOMA N.24	ART. 27 L.R. 39/2000
LI	LIVORNO	55876	CF	83	12	605	VIA VALLE DEL CHIOMA N.24	ART. 27 L.R. 39/2000
LI	LIVORNO	55877	CF	83	31	602	VIA VALLE DEL CHIOMA N.52	ART. 27 L.R. 39/2000
LI	LIVORNO	55878	CF	83	31	603	VIA VALLE DEL CHIOMA N.52	ART. 27 L.R. 39/2000
LI	LIVORNO	55879	CF	83	31	604	VIA VALLE DEL CHIOMA N.52	ART. 27 L.R. 39/2000
LI	LIVORNO	55880	CF	83	31	605	VIA VALLE DEL CHIOMA N.52	ART. 27 L.R. 39/2000
LI	LIVORNO	55881	CF	83	31	606	VIA VALLE DEL CHIOMA N.52	ART. 27 L.R. 39/2000
LI	LIVORNO	55882	CF	83	31	607	VIA VALLE DEL CHIOMA N.52	ART. 27 L.R. 39/2000
LI	LIVORNO	55883	CF	83	47	602	VIA VALLE DEL CHIOMA N.40	ART. 27 L.R. 39/2000
LI	LIVORNO	55884	CF	83	47	603	VIA VALLE DEL CHIOMA N.40	ART. 27 L.R. 39/2000
LI	LIVORNO	55885	CF	83	47	604	VIA VALLE DEL CHIOMA N.40	ART. 27 L.R. 39/2000
LI	LIVORNO	55886	CF	83	47	605	VIA VALLE DEL CHIOMA N.40	ART. 27 L.R. 39/2000

PROVINCIA	COMUNE	ID	TIPO CATASTO	FOGLIO	P.LLA	SUB.	INDIRIZZO CENSUARIO	USO PRINCIPALE
LI	LIVORNO	55887	CF	83	47	606	VIA VALLE DEL CHIOMA N.40	ART. 27 L.R. 39/2000
LI	LIVORNO	55888	CF	83	47	607	VIA VALLE DEL CHIOMA N.40	ART. 27 L.R. 39/2000
LI	LIVORNO	55889	CF	83	47	608	VIA VALLE DEL CHIOMA N.40	ART. 27 L.R. 39/2000
LI	LIVORNO	55890	CF	83	67	601	VIA VALLE DEL CHIOMA N.36	ART. 27 L.R. 39/2000
LI	LIVORNO	55891	CF	83	67	602	VIA VALLE DEL CHIOMA N.36	ART. 27 L.R. 39/2000
LI	LIVORNO	55892	CF	83	67	603	VIA VALLE DEL CHIOMA N.36	ART. 27 L.R. 39/2000
LI	LIVORNO	55893	CF	83	67	604	VIA VALLE DEL CHIOMA N.36	ART. 27 L.R. 39/2000
LI	LIVORNO	55894	CF	83	67	605	VIA VALLE DEL CHIOMA N.36	ART. 27 L.R. 39/2000
LI	LIVORNO	55869	CF	83	9	602	VIA VALLE DEL CHIOMA N.16	ART. 27 L.R. 39/2000
LI	LIVORNO	55870	CF	83	9	603	VIA VALLE DEL CHIOMA N.16	ART. 27 L.R. 39/2000
LI	LIVORNO	55871	CF	83	9	604	VIA VALLE DEL CHIOMA N.16	ART. 27 L.R. 39/2000
LI	LIVORNO	55872	CF	83	9	605	VIA VALLE DEL CHIOMA N.16	ART. 27 L.R. 39/2000
LI	PORTO AZZURRO	58987	CF	2	306		LOCALITA' SASSI TURCHINI SNC	ART. 27 L.R. 39/2000
LI	PORTO AZZURRO	57614	CF	2	40			ART. 27 L.R. 39/2000
LI	PORTO AZZURRO	57615	CF	2	41		395.09	ART. 27 L.R. 39/2000
LI	SUVERETO	57617	CF	59	2	602		ART. 27 L.R. 39/2000
LI	SUVERETO	57618	CF	59	2	603		ART. 27 L.R. 39/2000
LI	SUVERETO	57619	CF	69	59			ART. 27 L.R. 39/2000
LI	SUVERETO	59208	CF	70	62	602	LOC. CASETTINA DI MONTIONI N. 227	ART. 27 L.R. 39/2000
LI	SUVERETO	59209	CF	70	62	603	LOC. CASETTINA DI MONTIONI N. 227	ART. 27 L.R. 39/2000
LI	SUVERETO	59258	CF	70	71	601	LOC. MONTIONI SNC	ART. 27 L.R. 39/2000
LI	SUVERETO	59259	CF	70	73	603	LOC. MONTIONI SNC	ART. 27 L.R. 39/2000
LI	SUVERETO	59263	CF	70	76	603	LOC. MONTIONI SNC	ART. 27 L.R. 39/2000
LI	SUVERETO	1849	CF	71	12	602	LOC. MARCITOIO PIAN DI FONTE	ART. 27 L.R. 39/2000
LI	SUVERETO	1850	CF	71	12	603	LOC. MARCITOIO PIAN DI FONTE	ART. 27 L.R. 39/2000
LU	BAGNI DI LUCCA	404	CF	10	308		VIA PROV.LE PER FOCE A GIOVO SNC	ART. 27 L.R. 39/2000
LU	BAGNI DI LUCCA	58170	CF	19	164		VIA SALA SNC	ART. 27 L.R. 39/2000
LU	BAGNI DI LUCCA	57990	CF	28	193		LOC. PONTE A GAIO n. SN	ART. 27 L.R. 39/2000
LU	BARGA	57791	CF	1	221		LOCALITA' MONTEBONO N. 1	ART. 27 L.R. 39/2000
LU	BARGA	57664	CF	1	222		LOCALITA' VETRICIA SNC	ART. 27 L.R. 39/2000
LU	BARGA	57665	CF	1	223		LOCALITA' VETRICIA n. 1	ART. 27 L.R. 39/2000
LU	CAPANORI	88	CF	163	828		LOC. VORNO	ART. 27 L.R. 39/2000
LU	CASTIGLIONE DI GARFAGNAN	58470	CF	1	1643			ART. 27 L.R. 39/2000
LU	CASTIGLIONE DI GARFAGNAN	708	CF	21	1638		LOC.ARCIANA DI FONDO	ART. 27 L.R. 39/2000
LU	CASTIGLIONE DI GARFAGNAN	700	CF	21	1642		LOC. ARCIANA	ART. 27 L.R. 39/2000
LU	CASTIGLIONE DI GARFAGNAN	704	CF	21	1643		LOC. ARCIANA	ART. 27 L.R. 39/2000
LU	CASTIGLIONE DI GARFAGNAN	703	CF	21	1644		LOC. ARCIANA DI FONDO	ART. 27 L.R. 39/2000
LU	CASTIGLIONE DI GARFAGNAN	702	CF	21	1645		LOC. ARCIANA	ART. 27 L.R. 39/2000
LU	CASTIGLIONE DI GARFAGNAN	697	CF	21	1646		LOC. ARCIANA DI FONDO	ART. 27 L.R. 39/2000
LU	CASTIGLIONE DI GARFAGNAN	701	CF	21	1647		LOC. ARCIANA	ART. 27 L.R. 39/2000
LU	CASTIGLIONE DI GARFAGNAN	706	CF	4	1087		LOC. BARELLONE DELL'ORSO	ART. 27 L.R. 39/2000
LU	CASTIGLIONE DI GARFAGNAN	705	CF	4	1090		LOC. LA BANDITA	ART. 27 L.R. 39/2000
LU	CASTIGLIONE DI GARFAGNAN	58280	CF	5	1088	4	LOCALITA' BURIGONE	ART. 27 L.R. 39/2000
LU	CASTIGLIONE DI GARFAGNAN	707	CF	5	1089		LOC.BURIGNONE DELL'ORSO	ART. 27 L.R. 39/2000
LU	COREGLIA ANTELMINELLI	1641	CF	13	76		MACCHIA DEI POZZI SNC	ART. 27 L.R. 39/2000
LU	COREGLIA ANTELMINELLI	58868	CF	22	1170	1	LOCALITA' A MORA SNC	ART. 27 L.R. 39/2000
LU	COREGLIA ANTELMINELLI	45	CF	22	545	1	LOCALITA' A MORA, SNC	ART. 27 L.R. 39/2000
LU	FOSCIANDORA	713	CF	11	4877		LOC. CIVAGO DI SOTTO	ART. 27 L.R. 39/2000
LU	FOSCIANDORA	712	CF	11	4878		LOC. CIVAGO DI SOTTO	ART. 27 L.R. 39/2000
LU	FOSCIANDORA	710	CF	3	4861		LOC. CASTAGNOLA	ART. 27 L.R. 39/2000
LU	FOSCIANDORA	709	CF	3	4866		LOC. COLLE BOTTEGA	ART. 27 L.R. 39/2000
LU	FOSCIANDORA	711	CF	3	4868		LOC. VALIBONA	ART. 27 L.R. 39/2000
LU	PIAZZA AL SERCHIO	725	CF	12	1291	1	LOC. LA GROTTA	ART. 27 L.R. 39/2000
LU	PIAZZA AL SERCHIO	726	CF	12	1291	2	LOC. LA GROTTA	ART. 27 L.R. 39/2000
LU	PIAZZA AL SERCHIO	724	CF	6	216		LOC. IL CASINO	ART. 27 L.R. 39/2000

PROVINCIA	COMUNE	ID	TIPO CATASTO	FOGLIO	P.LLA	SUB.	INDIRIZZO CENSUARIO	USO PRINCIPALE
LU	PIAZZA AL SERCHIO	720	CF	8	209		LOC. FETOLA	ART. 27 L.R. 39/2000
LU	PIAZZA AL SERCHIO	719	CF	8	210		LOC. FETOLA	ART. 27 L.R. 39/2000
LU	PIAZZA AL SERCHIO	721	CF	8	211		LOC. FETOLA	ART. 27 L.R. 39/2000
LU	PIAZZA AL SERCHIO	722	CF	8	212		LOC. IL MONTE	ART. 27 L.R. 39/2000
LU	PIAZZA AL SERCHIO	723	CF	8	213		LOC. FETOLA	ART. 27 L.R. 39/2000
LU	PIEVE FOSCIANA	741	CF	12	6940		LOC. BOIANA	ART. 27 L.R. 39/2000
LU	PIEVE FOSCIANA	745	CF	12	6947		LOC. VETRICETTINA	ART. 27 L.R. 39/2000
LU	PIEVE FOSCIANA	729	CF	12	6948		LOC. LA BARCHETTA	ART. 27 L.R. 39/2000
LU	PIEVE FOSCIANA	748	CF	13	6925		LOC. IL CORNO	ART. 27 L.R. 39/2000
LU	PIEVE FOSCIANA	746	CF	13	6944		LOC. IL CORNO	ART. 27 L.R. 39/2000
LU	PIEVE FOSCIANA	731	CF	18	6941		LOC. FORNORI	ART. 27 L.R. 39/2000
LU	PIEVE FOSCIANA	730	CF	18	6942		LOC. FORNORI	ART. 27 L.R. 39/2000
LU	PIEVE FOSCIANA	740	CF	18	6943		LOC. FORNORI	ART. 27 L.R. 39/2000
LU	PIEVE FOSCIANA	732	CF	18	6951		LOC. FORNORI	ART. 27 L.R. 39/2000
LU	PIEVE FOSCIANA	749	CF	18	6952		LOC. FORNORI RIFUGIO	ART. 27 L.R. 39/2000
LU	PIEVE FOSCIANA	739	CF	18	6953		LOC. FORNORI	ART. 27 L.R. 39/2000
LU	PIEVE FOSCIANA	728	CF	18	6954		LOC. FORNORI	ART. 27 L.R. 39/2000
LU	PIEVE FOSCIANA	738	CF	5	6935		LOC. CERASA DI SOPRA	ART. 27 L.R. 39/2000
LU	PIEVE FOSCIANA	750	CF	5	6936	1	LOC. CERASA DI SOTTO	ART. 27 L.R. 39/2000
LU	PIEVE FOSCIANA	751	CF	5	6936	2	LOC. CERASA DI SOTTO	ART. 27 L.R. 39/2000
LU	PIEVE FOSCIANA	752	CF	5	6936	3	LOC. CERASA DI SOTTO	ART. 27 L.R. 39/2000
LU	PIEVE FOSCIANA	733	CF	5	6939	1	LOC. CERASA DI SOPRA	ART. 27 L.R. 39/2000
LU	PIEVE FOSCIANA	57844	CF	5	6939	2	LOC. CERASA DI SOPRA	ART. 27 L.R. 39/2000
LU	PIEVE FOSCIANA	57845	CF	5	6939	3	LOC. CERASA DI SOPRA	ART. 27 L.R. 39/2000
LU	PIEVE FOSCIANA	57846	CF	5	6939	4	LOC. CERASA DI SOPRA	ART. 27 L.R. 39/2000
LU	PIEVE FOSCIANA	747	CF	7	6927		LOC. COLLE FACCHETTI	ART. 27 L.R. 39/2000
LU	PIEVE FOSCIANA	744	CF	7	6929		LOC. MONTE ALBANO	ART. 27 L.R. 39/2000
LU	PIEVE FOSCIANA	743	CF	7	6946	1	LOC. LE COSTE	ART. 27 L.R. 39/2000
LU	PIEVE FOSCIANA	742	CF	7	6946	2	LOC. LE COSTE	ART. 27 L.R. 39/2000
LU	SILLANO GIUNCUGNANO	716	CF	12	8968		LOC. CERRI	ART. 27 L.R. 39/2000
LU	SILLANO GIUNCUGNANO	714	CF	12	8969		LOC. CERRI	ART. 27 L.R. 39/2000
LU	SILLANO GIUNCUGNANO	715	CF	4	8964		LOC. MONTE TONDO	ART. 27 L.R. 39/2000
LU	SILLANO GIUNCUGNANO	717	CF	4	8966		LOC. MONTE TONDO	ART. 27 L.R. 39/2000
LU	SILLANO GIUNCUGNANO	718	CF	7	8958		LOC. COLLE CORONA	ART. 27 L.R. 39/2000
LU	VILLA COLLEMANDINA	759	CF	3	3055		LOC. BOCCA DI SCALA	ART. 27 L.R. 39/2000
LU	VILLA COLLEMANDINA	59210	CF	4	6250		LOC. ALPE DI MASSA SNC	ART. 27 L.R. 39/2000
LU	VILLA COLLEMANDINA	755	CF	4	6842		LOC. ISERA	ART. 27 L.R. 39/2000
LU	VILLA COLLEMANDINA	756	CF	4	6844		LOC. ISERA	ART. 27 L.R. 39/2000
LU	VILLA COLLEMANDINA	754	CF	4	6846	1	LOC. ISERA	ART. 27 L.R. 39/2000
LU	VILLA COLLEMANDINA	804	CF	4	6846	2	LOC. ISERA	ART. 27 L.R. 39/2000
LU	VILLA COLLEMANDINA	757	CF	7	3053		LOC. MONTE CELLA RIFUGIO	ART. 27 L.R. 39/2000
LU	VILLA COLLEMANDINA	758	CF	8	5886		LOC. GRANAIOLA	ART. 27 L.R. 39/2000
MS	CARRARA	57139	CF	2	853	1	VIA MARTIRI DELLA LIBERTA' SNC	ART. 27 L.R. 39/2000
MS	CARRARA	57140	CF	2	853	2	VIA MARTIRI DELLA LIBERTA' SNC	ART. 27 L.R. 39/2000
MS	MASSA	2109	CF	69	1707		VIA CAPANNELLE	ART. 27 L.R. 39/2000
MS	MASSA	2110	CF	69	1708		VIA CAPANNELLE	ART. 27 L.R. 39/2000
MS	MASSA	2111	CF	69	1711		CAPANNELLE	ART. 27 L.R. 39/2000
MS	MASSA	2112	CF	69	1712		CAPANNELLE	ART. 27 L.R. 39/2000
MS	PONTREMOLI	226	CF	11	109		PASSO DEL BRATTELLO	ART. 27 L.R. 39/2000
MS	PONTREMOLI	1763	CF	11	115		PASSO DEL BRATTELLO	ART. 27 L.R. 39/2000
MS	PONTREMOLI	1764	CF	34	667		PASSO DEL BRATTELLO	ART. 27 L.R. 39/2000
PI	CALCI	56835	CF	1	61			ART. 27 L.R. 39/2000
PI	CALCI	58306	CF	3	91			ART. 27 L.R. 39/2000
PI	CALCI	239	CF	8	25	1	VIA LA TANETA	ART. 27 L.R. 39/2000
PI	CALCI	1709	CF	8	25	2	VIA LA TANETA	ART. 27 L.R. 39/2000

PROVINCIA	COMUNE	ID	TIPO CATASTO	FOGLIO	P.LLA	SUB.	INDIRIZZO CENSUARIO	USO PRINCIPALE
PI	MONTEVERDI MARITTIMO	56396	CF	3	125	3	VIA VOLTERRANA	ART. 27 L.R. 39/2000
PI	MONTEVERDI MARITTIMO	57994	CF	4	154	1	VIA VOLTERRANA n. 35	ART. 27 L.R. 39/2000
PI	PISA	275	CF	72	100	2	LOC. SAN PIERO A GRADO - ANDRIA	ART. 27 L.R. 39/2000
PI	PISA	304	CF	72	100	3	LOC. SAN PIERO A GRADO - ANDRIA	ART. 27 L.R. 39/2000
PI	PISA	1736	CF	72	97	2	VIA LIVORNESE	ART. 27 L.R. 39/2000
PI	PISA	1737	CF	72	97	3	VIA LIVORNESE	ART. 27 L.R. 39/2000
PI	PISA	1738	CF	72	97	4	VIA LIVORNESE	ART. 27 L.R. 39/2000
PI	PISA	1739	CF	72	97	5	VIA LIVORNESE	ART. 27 L.R. 39/2000
PI	PISA	255	CF	72	98		VIA LIVORNESE	ART. 27 L.R. 39/2000
PI	PISA	1292	CF	87	28		LOC. SAN PIERO A GRADO - ANDRIA	ART. 27 L.R. 39/2000
PI	POMARANACE	72	CF	130	45	1	LOC. MONTERUFOLI	ART. 27 L.R. 39/2000
PI	POMARANACE	73	CF	130	45	2	LOC. MONTERUFOLI	ART. 27 L.R. 39/2000
PI	POMARANACE	58664	CF	130	71	1	ZONA MONTERUFOLINO SNC	ART. 27 L.R. 39/2000
PI	RIPARBELLA	1509	CF	30	40		LOC.PORCARECCE SNC - IL GIARDINO	ART. 27 L.R. 39/2000
PI	RIPARBELLA	1628	CF	30	41	2	LOC.PORCARECCE SNC - IL GIARDINO	ART. 27 L.R. 39/2000
PI	RIPARBELLA	1629	CF	30	41	3	LOC.PORCARECCE SNC - IL GIARDINO	ART. 27 L.R. 39/2000
PI	RIPARBELLA	1630	CF	30	41	4	LOC.PORCARECCE SNC - IL GIARDINO	ART. 27 L.R. 39/2000
PI	RIPARBELLA	1631	CF	30	41	5	LOC.PORCARECCE SNC - IL GIARDINO	ART. 27 L.R. 39/2000
PI	RIPARBELLA	58849	CF	30	43		LOC. PORCARECCE, snc	ART. 27 L.R. 39/2000
PI	RIPARBELLA	56740	CF	30	43		LOC. PORCARECCE, snc	ART. 27 L.R. 39/2000
PI	RIPARBELLA	58242	CF	30	44	1	LOCALITA' ACQUERTA SNC	ART. 27 L.R. 39/2000
PI	RIPARBELLA	58243	CF	30	46	1	LOCALITA' ACQUERTA SNC	ART. 27 L.R. 39/2000
PI	RIPARBELLA	58244	CF	30	48	1	LOCALITA' ACQUERTA SNC	ART. 27 L.R. 39/2000
PI	RIPARBELLA	58247	CF	30	51	1	LOCALITA' ACQUERTA SNC	ART. 27 L.R. 39/2000
PI	RIPARBELLA	58245	CF	49	66	1	LOCALITA' ACQUERTA SNC	ART. 27 L.R. 39/2000
PI	SANTA LUCE	56674	CF	23	49		VIA DEI POGGIOLI, sn	ART. 27 L.R. 39/2000
PI	SANTA LUCE	56672	CF	23	50		VIA DEI POGGIOLI, sn	ART. 27 L.R. 39/2000
PI	SANTA LUCE	56673	CF	23	51		VIA DEI POGGIOLI, sn	ART. 27 L.R. 39/2000
PI	SANTA LUCE	56675	CF	23	52		VIA DEI POGGIOLI, sn	ART. 27 L.R. 39/2000
PI	SANTA LUCE	56676	CF	23	53		VIA DEI POGGIOLI, sn	ART. 27 L.R. 39/2000
PI	SANTA LUCE	56677	CF	23	54		VIA DEI POGGIOLI, sn	ART. 27 L.R. 39/2000
PI	SANTA LUCE	56841	CF	34	18		VIA DEI POGGIOLI, sn	ART. 27 L.R. 39/2000
PI	SANTA LUCE	56842	CF	34	19		VIA DEI POGGIOLI, sn	ART. 27 L.R. 39/2000
PI	SANTA LUCE	56744	CF	34	20		VIA DEI POGGIOLI, sn	ART. 27 L.R. 39/2000
PI	SANTA LUCE	56745	CF	34	21		VIA DEI POGGIOLI, sn	ART. 27 L.R. 39/2000
PI	SANTA LUCE	57989	CF	35	11			ART. 27 L.R. 39/2000
PI	SANTA LUCE	70	CF	42	36		VIA COMMERCIO SUD	ART. 27 L.R. 39/2000
PI	SANTA LUCE	58102	CF	42	40		VIA DEI POGGIOLI	ART. 27 L.R. 39/2000
PI	VOLTERRA	58697	CF	196	28	1	PODERE PINO	ART. 27 L.R. 39/2000
PI	VOLTERRA	1663	CF	196	28	4	RAMPA DEL PINO	ART. 27 L.R. 39/2000
PI	VOLTERRA	1664	CF	196	28	5	RAMPA DEL PINO	ART. 27 L.R. 39/2000
PI	VOLTERRA	58000	CF	212	33		PODERE CAPRARECCIA	ART. 27 L.R. 39/2000
PI	VOLTERRA	1659	CF	235	20	1	PODERE CAPANNONE	ART. 27 L.R. 39/2000
PI	VOLTERRA	1660	CF	235	20	2	PODERE CAPANNONE	ART. 27 L.R. 39/2000
PI	VOLTERRA	58665	CF	252	67	1	PODERE CASINIERI SNC	ART. 27 L.R. 39/2000
PO	CANTAGALLO	805	CF	37	61		STRADA VICINALE DI CAVE	ART. 27 L.R. 39/2000
PO	CANTAGALLO	593	CF	46	165		EX BARBERINO DI MUGELLO	ART. 27 L.R. 39/2000
PO	CANTAGALLO	58474	CF	54	32	1		ART. 27 L.R. 39/2000
PO	CANTAGALLO	58475	CF	54	32	2		ART. 27 L.R. 39/2000
PO	CANTAGALLO	58477	CF	62	14	1		ART. 27 L.R. 39/2000
PO	CANTAGALLO	58478	CF	62	14	2		ART. 27 L.R. 39/2000
PO	CANTAGALLO	58479	CF	62	14	3		ART. 27 L.R. 39/2000
PO	CANTAGALLO	58483	CF	65	35	1		ART. 27 L.R. 39/2000
PO	CANTAGALLO	58484	CF	65	35	2		ART. 27 L.R. 39/2000
PO	CANTAGALLO	58486	CF	66	40			ART. 27 L.R. 39/2000

PROVINCIA	COMUNE	ID	TIPO CATASTO	FOGLIO	P.LLA	SUB.	INDIRIZZO CENSUARIO	USO PRINCIPALE
PO	CANTAGALLO	592	CF	67	25	500	STRADA DI VESPAIO	ART. 27 L.R. 39/2000
PO	MONTEMURLO	581	CF	1	46		VIA DI GUZZANO	ART. 27 L.R. 39/2000
PT	ABETONE CUTIGLIANO	58451	CF	11	6		VIA PIAN DI NOVELLO	ART. 27 L.R. 39/2000
PT	ABETONE CUTIGLIANO	1717	CF	12	149	2	LOC. TAUFI - LA CASA SNC	ART. 27 L.R. 39/2000
PT	ABETONE CUTIGLIANO	211	CF	12	149	3	LOC. TAUFI - LA CASA SNC	ART. 27 L.R. 39/2000
PT	ABETONE CUTIGLIANO	57892	CF	19	19		LOCALITA' LA PIAGGIA	ART. 27 L.R. 39/2000
PT	ABETONE CUTIGLIANO	57936	CF	20	271		VIA DEI CACCIATORI N. CM	ART. 27 L.R. 39/2000
PT	ABETONE CUTIGLIANO	57929	CF	20	272		VIA DEI CACCIATORI	ART. 27 L.R. 39/2000
PT	ABETONE CUTIGLIANO	57935	CF	20	273	3	VIA DEI CACCIATORI N. CM	ART. 27 L.R. 39/2000
PT	ABETONE CUTIGLIANO	57919	CF	20	284		VIA DEI CACCIATORI N. CM	ART. 27 L.R. 39/2000
PT	ABETONE CUTIGLIANO	57924	CF	20	288		VIA DEI CACCIATORI N. CM	ART. 27 L.R. 39/2000
PT	ABETONE CUTIGLIANO	597	CF	21	9	1	VIA VAL DI LUCE - LOC. LAGO NERO	ART. 27 L.R. 39/2000
PT	ABETONE CUTIGLIANO	57274	CF	25	189		VIA DELLE PASTURE 11	ART. 27 L.R. 39/2000
PT	ABETONE CUTIGLIANO	57275	CF	26	113		LOC. IL VALO	ART. 27 L.R. 39/2000
PT	ABETONE CUTIGLIANO	57276	CF	34	25		LOC. TESONE	ART. 27 L.R. 39/2000
PT	ABETONE CUTIGLIANO	57277	CF	35	46		LOC. TESINO	ART. 27 L.R. 39/2000
PT	ABETONE CUTIGLIANO	57278	CF	35	74	2	LOC. TESONE	ART. 27 L.R. 39/2000
PT	ABETONE CUTIGLIANO	57279	CF	35	74	3	LOC. TESONE	ART. 27 L.R. 39/2000
PT	ABETONE CUTIGLIANO	256	CF	44	313		P.LE FABIO DANTI	ART. 27 L.R. 39/2000
PT	ABETONE CUTIGLIANO	57889	CF	6	147		LOCALITA' I TAUFI	ART. 27 L.R. 39/2000
PT	ABETONE CUTIGLIANO	1718	CF	6	16	2	LOC. TAUFI - LA CASA SNC	ART. 27 L.R. 39/2000
PT	ABETONE CUTIGLIANO	1719	CF	6	16	3	LOC. TAUFI - LA CASA SNC	ART. 27 L.R. 39/2000
PT	ABETONE CUTIGLIANO	1720	CF	6	16	4	LOC. TAUFI - LA CASA SNC	ART. 27 L.R. 39/2000
PT	ABETONE CUTIGLIANO	1721	CF	6	16	5	LOC. TAUFI - LA CASA SNC	ART. 27 L.R. 39/2000
PT	ABETONE CUTIGLIANO	1627	CF	6	57		LOC. SELLETTA SNC	ART. 27 L.R. 39/2000
PT	ABETONE CUTIGLIANO	57280	CF	9	15		LOC. FORCONI	ART. 27 L.R. 39/2000
PT	ABETONE CUTIGLIANO	57281	CF	9	8		LOC. FORCONI ALTO	ART. 27 L.R. 39/2000
PT	MONTALE	57282	CF	1	57		VIA DELLA CASCINA	ART. 27 L.R. 39/2000
PT	MONTALE	57283	CF	1	99		VIA DELLA CASCINA	ART. 27 L.R. 39/2000
PT	PISTOIA	57284	CF	1	39		VIA DEI LAVACCHINI	ART. 27 L.R. 39/2000
PT	PISTOIA	57285	CF	1	57		VIA DEI LAVACCHINI	ART. 27 L.R. 39/2000
PT	PISTOIA	57286	CF	11	229		VIA CASA BOTTO	ART. 27 L.R. 39/2000
PT	PISTOIA	56870	CF	12	30		VIA DEL PIANACCIO	ART. 27 L.R. 39/2000
PT	PISTOIA	57287	CF	13	181		VIA DEL PIANACCIO	ART. 27 L.R. 39/2000
PT	PISTOIA	76	CF	16	13	1	VIA LACCIOLE - PIAN DI SERRA	ART. 27 L.R. 39/2000
PT	PISTOIA	775	CF	16	13	2	VIA LACCIOLE - PIAN DI SERRA	ART. 27 L.R. 39/2000
PT	PISTOIA	598	CF	16	16		VIA LACCIOLE E PIAN DI SERRA	ART. 27 L.R. 39/2000
PT	PISTOIA	56869	CF	16	67		VIA DA PRACCHIA ALLA COLLINA	ART. 27 L.R. 39/2000
PT	PISTOIA	57288	CF	21	11		VIA DI CAMPOROTONDO	ART. 27 L.R. 39/2000
PT	PISTOIA	57289	CF	21	9		VIA DI CAMPOROTONDO	ART. 27 L.R. 39/2000
PT	PISTOIA	57291	CF	22	11		VIA DI CAMPOROTONDO	ART. 27 L.R. 39/2000
PT	PISTOIA	57292	CF	22	17		VIA DI CAMPOROTONDO	ART. 27 L.R. 39/2000
PT	PISTOIA	1758	CF	24	17	2	VIA DI CAMPOROTONDO	ART. 27 L.R. 39/2000
PT	PISTOIA	1759	CF	24	17	3	VIA DI CAMPOROTONDO	ART. 27 L.R. 39/2000
PT	PISTOIA	1760	CF	24	17	4	VIA DI CAMPOROTONDO	ART. 27 L.R. 39/2000
PT	PISTOIA	208	CF	24	21		LOC. LE CASETTINE	ART. 27 L.R. 39/2000
PT	PISTOIA	57295	CF	34	13		VIA VECCHIA BOLOGNESE	ART. 27 L.R. 39/2000
PT	PISTOIA	57294	CF	34	19		VIA SILLORA	ART. 27 L.R. 39/2000
PT	PISTOIA	57296	CF	34	51		VIA DI CAMPOROTONDO	ART. 27 L.R. 39/2000
PT	PISTOIA	57297	CF	34	52		VIA DI CAMPOROTONDO	ART. 27 L.R. 39/2000
PT	PISTOIA	57298	CF	35	76		VIA DI BOLAGO	ART. 27 L.R. 39/2000
PT	PISTOIA	57299	CF	35	78		VIA DI BOLAGO	ART. 27 L.R. 39/2000
PT	PISTOIA	57300	CF	35	79		VIA DI BOLAGO	ART. 27 L.R. 39/2000
PT	PISTOIA	57301	CF	35	80		VIA DI BOLAGO	ART. 27 L.R. 39/2000
PT	PISTOIA	57302	CF	35	94		VIA DI BOLAGO	ART. 27 L.R. 39/2000

PROVINCIA	COMUNE	ID	TIPO CATASTO	FOGLIO	P.LLA	SUB.	INDIRIZZO CENSUARIO	USO PRINCIPALE
PT	PISTOIA	57303	CF	44	20		VIA DA PRACCHIA ALLA COLLINA	ART. 27 L.R. 39/2000
PT	PISTOIA	57304	CF	44	21		VIA DA PRACCHIA ALLA COLLINA	ART. 27 L.R. 39/2000
PT	PISTOIA	56868	CF	51	27		VIA BADIA E ACQUERINO	ART. 27 L.R. 39/2000
PT	PISTOIA	89	CF	73	166	1	VIA DI CARRAIA	ART. 27 L.R. 39/2000
PT	PISTOIA	1636	CF	73	166	2	VIA DI CARRAIA	ART. 27 L.R. 39/2000
PT	PISTOIA	1637	CF	73	166	3	VIA DI CARRAIA SNC	ART. 27 L.R. 39/2000
PT	PISTOIA	1638	CF	73	166	4	VIA DI CARRAIA SNC	ART. 27 L.R. 39/2000
PT	PISTOIA	1639	CF	73	166	5	VIA DI CARRAIA SNC	ART. 27 L.R. 39/2000
PT	PISTOIA	1640	CF	73	166	6	VIA DI CARRAIA SNC	ART. 27 L.R. 39/2000
PT	PISTOIA	57306	CF	73	559	2	VIA DI CARRAIA	ART. 27 L.R. 39/2000
PT	PISTOIA	57307	CF	73	559	3	VIA DI CARRAIA	ART. 27 L.R. 39/2000
PT	PISTOIA	57693	CF	73	665		VIA DI CARRAIA	ART. 27 L.R. 39/2000
PT	PISTOIA	57694	CF	73	666		VIA DI CARRAIA	ART. 27 L.R. 39/2000
PT	PISTOIA	57695	CF	73	667		VIA DI CARRAIA	ART. 27 L.R. 39/2000
PT	PISTOIA	57696	CF	73	668		VIA DI CARRAIA	ART. 27 L.R. 39/2000
PT	PISTOIA	57692	CF	73	669		VIA DI CARRAIA	ART. 27 L.R. 39/2000
PT	PISTOIA	57308	CF	8	49		VIA CASA RICCIO	ART. 27 L.R. 39/2000
PT	PISTOIA	57309	CF	8	50		VIA CASA RICCIO	ART. 27 L.R. 39/2000
PT	PISTOIA	57310	CF	8	53		VIA CASA RICCIO	ART. 27 L.R. 39/2000
PT	PISTOIA	57311	CF	8	57		VIA CASA RICCIO	ART. 27 L.R. 39/2000
PT	PISTOIA	57312	CF	92	11		LOC. PALMOLAIO	ART. 27 L.R. 39/2000
PT	SAMBUCA PISTOIESE	1456	CF	32	96	2	LOC. CASE SARTI - IL FAGGIONE	ART. 27 L.R. 39/2000
PT	SAMBUCA PISTOIESE	1457	CF	32	96	3	LOC. CASE GIOMI SNC	ART. 27 L.R. 39/2000
PT	SAMBUCA PISTOIESE	1458	CF	32	96	4	LOC. CASE GIOMI SNC	ART. 27 L.R. 39/2000
PT	SAMBUCA PISTOIESE	56607	CF	37	162		LOC. CASA GIOMI	ART. 27 L.R. 39/2000
PT	SAMBUCA PISTOIESE	56608	CF	37	164		LOC. CASA GIOMI	ART. 27 L.R. 39/2000
PT	SAMBUCA PISTOIESE	57022	CF	37	26	5	LOC. CASA GIOMI N. 22	ART. 27 L.R. 39/2000
PT	SAMBUCA PISTOIESE	57265	CF	37	71		LOC. CASA GIOMI	ART. 27 L.R. 39/2000
PT	SAMBUCA PISTOIESE	1461	CF	37	73		LOC. CASE GIOMI SNC	ART. 27 L.R. 39/2000
PT	SAMBUCA PISTOIESE	57266	CF	37	86		LOC. CASA GIOMI	ART. 27 L.R. 39/2000
PT	SAMBUCA PISTOIESE	57267	CF	37	90		LOC. CASA GIOMI	ART. 27 L.R. 39/2000
PT	SAMBUCA PISTOIESE	57268	CF	61	13		LOC. SAN PELLEGRINO AL CASSERO	ART. 27 L.R. 39/2000
PT	SAMBUCA PISTOIESE	57269	CF	63	33		LOC. CASTIGLIONI	ART. 27 L.R. 39/2000
PT	SAMBUCA PISTOIESE	1462	CF	63	5		LOC. CASE GIOMI SNC	ART. 27 L.R. 39/2000
PT	SAMBUCA PISTOIESE	56611	CF	67	35		LOC. CASTIGLIONI	ART. 27 L.R. 39/2000
PT	SAMBUCA PISTOIESE	57270	CF	68	101		LOC. MONACHINO	ART. 27 L.R. 39/2000
PT	SAMBUCA PISTOIESE	57271	CF	71	5		LOC. ACQUERINO	ART. 27 L.R. 39/2000
PT	SAMBUCA PISTOIESE	57273	CF	75	61		LOC. MONACHINO	ART. 27 L.R. 39/2000
PT	SAMBUCA PISTOIESE	58848	CF	75	67		LOCALITA' MONACHINO n. CM	ART. 27 L.R. 39/2000
PT	SAN MARCELLO PITEGLIO	57313	CF	2	37		LOC. LA CASINA	ART. 27 L.R. 39/2000
PT	SAN MARCELLO PITEGLIO	788	CF	28	136	2	PODERE MAVIGLIANA	ART. 27 L.R. 39/2000
PT	SAN MARCELLO PITEGLIO	789	CF	28	136	3	PODERE MAVIGLIANA	ART. 27 L.R. 39/2000
PT	SAN MARCELLO PITEGLIO	783	CF	28	382		VIA BUTALE	ART. 27 L.R. 39/2000
PT	SAN MARCELLO PITEGLIO	790	CF	28	384		PODERE MAVIGLIANA	ART. 27 L.R. 39/2000
PT	SAN MARCELLO PITEGLIO	791	CF	29	27		PODERE FATINI	ART. 27 L.R. 39/2000
PT	SAN MARCELLO PITEGLIO	784	CF	29	73		VIA BUTALE	ART. 27 L.R. 39/2000
PT	SAN MARCELLO PITEGLIO	792	CF	31	10		PODERE CASACCIA	ART. 27 L.R. 39/2000
PT	SAN MARCELLO PITEGLIO	794	CF	31	28		LOC. SELVA DEI PORCI	ART. 27 L.R. 39/2000
PT	SAN MARCELLO PITEGLIO	600	CF	34	7		LOC. MONTANARO - MARESCA	ART. 27 L.R. 39/2000
PT	SAN MARCELLO PITEGLIO	57315	CF	4	221		VIA NAZIONALE	ART. 27 L.R. 39/2000
PT	SAN MARCELLO PITEGLIO	793	CF	41	122		PODERE CASONCINO	ART. 27 L.R. 39/2000
PT	SAN MARCELLO PITEGLIO	58570	CF	42	234		VIA PRATORSI	ART. 27 L.R. 39/2000
PT	SAN MARCELLO PITEGLIO	785	CF	42	24	2	PIAN DEI TERMINI N.27	ART. 27 L.R. 39/2000
PT	SAN MARCELLO PITEGLIO	786	CF	42	24	3	PIAN DEI TERMINI N.27	ART. 27 L.R. 39/2000
PT	SAN MARCELLO PITEGLIO	787	CF	42	24	4	PIAN DEI TERMINI N.27	ART. 27 L.R. 39/2000

PROVINCIA	COMUNE	ID	TIPO CATASTO	FOGLIO	P.LLA	SUB.	INDIRIZZO CENSUARIO	USO PRINCIPALE
PT	SAN MARCELLO PITEGLIO	796	CF	45	116		VIA PRATORSI	ART. 27 L.R. 39/2000
PT	SAN MARCELLO PITEGLIO	58701	CF	48	405	2	VIA DEL TESO	ART. 27 L.R. 39/2000
PT	SAN MARCELLO PITEGLIO	779	CF	48	405	3	VIA DEL TESO	ART. 27 L.R. 39/2000
PT	SAN MARCELLO PITEGLIO	58700	CF	48	405	4	VIA DEL TESO	ART. 27 L.R. 39/2000
PT	SAN MARCELLO PITEGLIO	58699	CF	48	405	5	VIA DEL TESO	ART. 27 L.R. 39/2000
PT	SAN MARCELLO PITEGLIO	58698	CF	48	405	6	VIA DEL TESO	ART. 27 L.R. 39/2000
PT	SAN MARCELLO PITEGLIO	777	CF	48	69		LOC. IL VIVAIO - MARESCA	ART. 27 L.R. 39/2000
PT	SAN MARCELLO PITEGLIO	1332	CF	49	49		VIA DEL TESO	ART. 27 L.R. 39/2000
PT	SAN MARCELLO PITEGLIO	609	CF	49	6	10	VIA DEL TESO SNC	ART. 27 L.R. 39/2000
PT	SAN MARCELLO PITEGLIO	610	CF	49	6	11	VIA DEL TESO SNC	ART. 27 L.R. 39/2000
PT	SAN MARCELLO PITEGLIO	603	CF	49	6	2	VIA DEL TESO SNC	ART. 27 L.R. 39/2000
PT	SAN MARCELLO PITEGLIO	604	CF	49	6	3	VIA DEL TESO SNC	ART. 27 L.R. 39/2000
PT	SAN MARCELLO PITEGLIO	605	CF	49	6	4	VIA DEL TESO SNC	ART. 27 L.R. 39/2000
PT	SAN MARCELLO PITEGLIO	606	CF	49	6	5	VIA DEL TESO SNC	ART. 27 L.R. 39/2000
PT	SAN MARCELLO PITEGLIO	601	CF	49	6	6	VIA DEL TESO SNC	ART. 27 L.R. 39/2000
PT	SAN MARCELLO PITEGLIO	602	CF	49	6	7	VIA DEL TESO SNC	ART. 27 L.R. 39/2000
PT	SAN MARCELLO PITEGLIO	607	CF	49	6	8	VIA DEL TESO SNC	ART. 27 L.R. 39/2000
PT	SAN MARCELLO PITEGLIO	608	CF	49	6	9	VIA DEL TESO SNC	ART. 27 L.R. 39/2000
PT	SAN MARCELLO PITEGLIO	1331	CF	49	7		LOC. CASETTA POLLEDRARI	ART. 27 L.R. 39/2000
PT	SAN MARCELLO PITEGLIO	599	CF	85	10		VIA PRATORSI, n. CM	ART. 27 L.R. 39/2000
PT	SAN MARCELLO PITEGLIO	795	CF	85	12		VIA PRATORSI	ART. 27 L.R. 39/2000
PT	SAN MARCELLO PITEGLIO	797	CF	86	11		VIA PRATORSI	ART. 27 L.R. 39/2000
SI	CASOLE D'ELSA	57731	CF	128	21	2		ART. 27 L.R. 39/2000
SI	CASOLE D'ELSA	57732	CF	128	21	3		ART. 27 L.R. 39/2000
SI	CASOLE D'ELSA	57733	CF	128	21	4		ART. 27 L.R. 39/2000
SI	CASOLE D'ELSA	57734	CF	128	21	5		ART. 27 L.R. 39/2000
SI	CASOLE D'ELSA	57735	CF	128	21	6		ART. 27 L.R. 39/2000
SI	CASOLE D'ELSA	57736	CF	128	21	7		ART. 27 L.R. 39/2000
SI	CASOLE D'ELSA	57737	CF	128	21	8		ART. 27 L.R. 39/2000
SI	CASOLE D'ELSA	384	CF	128	25	3	LOC. LA SELVA	ART. 27 L.R. 39/2000
SI	CASOLE D'ELSA	1712	CF	128	25	4	LOC. LA SELVA	ART. 27 L.R. 39/2000
SI	CASTIGLIONE D'ORCIA	196	CF	110	34		LOC. CINILLE	ART. 27 L.R. 39/2000
SI	CASTIGLIONE D'ORCIA	190	CF	128	19		LOC. PALAZZETTO	ART. 27 L.R. 39/2000
SI	CASTIGLIONE D'ORCIA	188	CF	129	11		LOC. CASE SPARSE LECCI	ART. 27 L.R. 39/2000
SI	CASTIGLIONE D'ORCIA	189	CF	137	6		POGGIO ROSA - LECCINO	ART. 27 L.R. 39/2000
SI	CASTIGLIONE D'ORCIA	57724	CF	138	9			ART. 27 L.R. 39/2000
SI	CASTIGLIONE D'ORCIA	57725	CF	145	18			ART. 27 L.R. 39/2000
SI	CASTIGLIONE D'ORCIA	57726	CF	145	42			ART. 27 L.R. 39/2000
SI	CASTIGLIONE D'ORCIA	59592	CF	155	88		CASE SPARSE LA SEGA	ART. 27 L.R. 39/2000
SI	CASTIGLIONE D'ORCIA	59616	CF	158	79		CASE SPARSE LA SEGA SNC	ART. 27 L.R. 39/2000
SI	CASTIGLIONE D'ORCIA	57728	CF	25	3			ART. 27 L.R. 39/2000
SI	CASTIGLIONE D'ORCIA	59407	CF	95	14		CASE SPARSE CECCHIVECCHI SNC	ART. 27 L.R. 39/2000
SI	CASTIGLIONE D'ORCIA	191	CF	98	17		LOC. SAN MARTINO	ART. 27 L.R. 39/2000
SI	CASTIGLIONE D'ORCIA	192	CF	98	28		LOC. SAN MARTINO	ART. 27 L.R. 39/2000
SI	CHIANCIANO TERME	58703	CF	32	17	2	STRADA DELLA FOCE, SNC	ART. 27 L.R. 39/2000
SI	CHIANCIANO TERME	58704	CF	32	17	3	STRADA DELLA FOCE, SNC	ART. 27 L.R. 39/2000
SI	CHIANCIANO TERME	58705	CF	32	17	4	STRADA DELLA FOCE, SNC	ART. 27 L.R. 39/2000
SI	CHIANCIANO TERME	58706	CF	32	17	5	STRADA DELLA FOCE, SNC	ART. 27 L.R. 39/2000
SI	CHIANCIANO TERME	857	CF	33	2		STRADA DELLA FOCE	ART. 27 L.R. 39/2000
SI	CHIUSSINO	55997	CF	30	81		LOC. SAN GIOVANNESE snc	ART. 27 L.R. 39/2000
SI	CHIUSSINO	1493	CF	5	21	2	LOC. LE CETINE SNC	ART. 27 L.R. 39/2000
SI	CHIUSSINO	1497	CF	5	34	1	LOC. LE CETINE N.4/A	ART. 27 L.R. 39/2000
SI	CHIUSSINO	1498	CF	5	34	2	LOC. LE CETINE N.4/A	ART. 27 L.R. 39/2000
SI	CHIUSSINO	1499	CF	5	34	3	LOC. LE CETINE SNC	ART. 27 L.R. 39/2000
SI	CHIUSSINO	1500	CF	5	34	4	LOC. LE CETINE SNC	ART. 27 L.R. 39/2000

PROVINCIA	COMUNE	ID	TIPO CATASTO	FOGLIO	P.LLA	SUB.	INDIRIZZO CENSUARIO	USO PRINCIPALE
SI	CHIUSSINO	1501	CF	5	35	1	LOC. LE CETINE SNC	ART. 27 L.R. 39/2000
SI	CHIUSSINO	1502	CF	5	35	2	LOC. LE CETINE SNC	ART. 27 L.R. 39/2000
SI	CHIUSSINO	1494	CF	5	36	1	LOC. LE CETINE SNC	ART. 27 L.R. 39/2000
SI	CHIUSSINO	1495	CF	5	36	2	LOC. LE CETINE SNC	ART. 27 L.R. 39/2000
SI	CHIUSSINO	1496	CF	5	38	2	LOC. LE CETINE SNC	ART. 27 L.R. 39/2000
SI	CHIUSSINO	57773	CF	5	41	3	LOC. LE CETINE	ART. 27 L.R. 39/2000
SI	CHIUSSINO	1503	CF	5	48	2	LOC. LE CETINE SNC	ART. 27 L.R. 39/2000
SI	CHIUSSINO	1504	CF	5	48	3	LOC. LE CETINE SNC	ART. 27 L.R. 39/2000
SI	CHIUSSINO	1505	CF	5	48	4	LOC. LE CETINE SNC	ART. 27 L.R. 39/2000
SI	MONTERONI D'ARBIA	55742	CF	77	198		VIA DI TERZININA	ART. 27 L.R. 39/2000
SI	MONTICIANO	57839	CF	13	60		STRADA PROVINCIALE 32 DELLE PINETE	ART. 27 L.R. 39/2000
SI	MONTICIANO	1724	CF	32	29	2	LOC.TOCCHI-STRADA PROV.LE DELLE PINETE	ART. 27 L.R. 39/2000
SI	MONTICIANO	1725	CF	32	29	3	LOC.TOCCHI-STRADA PROV.LE DELLE PINETE	ART. 27 L.R. 39/2000
SI	MONTICIANO	1726	CF	32	29	4	LOC.TOCCHI-STRADA PROV.LE DELLE PINETE	ART. 27 L.R. 39/2000
SI	MONTICIANO	1727	CF	32	29	5	LOC.TOCCHI-STRADA PROV.LE DELLE PINETE	ART. 27 L.R. 39/2000
SI	MONTICIANO	1728	CF	32	29	6	LOC.TOCCHI-STRADA PROV.LE DELLE PINETE	ART. 27 L.R. 39/2000
SI	MONTICIANO	1729	CF	32	29	7	LOC.TOCCHI-STRADA PROV.LE DELLE PINETE	ART. 27 L.R. 39/2000
SI	MONTICIANO	1730	CF	32	29	8	LOC.TOCCHI-STRADA PROV.LE DELLE PINETE	ART. 27 L.R. 39/2000
SI	MURLO	56185	CF	93	219		STRADA COMUNALE DI VALLERANO	ART. 27 L.R. 39/2000
SI	MURLO	199	CF	93	68	12	VICOLO STRETTO	ART. 27 L.R. 39/2000
SI	RADICONDOLI	57945	CF	109	103			
SI	RADICONDOLI	57946	CF	109	104			
SI	RADICONDOLI	57952	CF	111	39	1		ART. 27 L.R. 39/2000
SI	RADICONDOLI	57953	CF	111	39	3		ART. 27 L.R. 39/2000
SI	RADICONDOLI	57956	CF	112	64			ART. 27 L.R. 39/2000
SI	RADICONDOLI	59644	CF	122	42		PODERE PORCIGNANO	ART. 27 L.R. 39/2000
SI	RADICONDOLI	1744	CF	17	108	2	LOC. RADICONDOLI	ART. 27 L.R. 39/2000
SI	RADICONDOLI	1745	CF	17	108	3	LOC. RADICONDOLI	ART. 27 L.R. 39/2000
SI	RADICONDOLI	55802	CF	17	108	4	LOC. PODERE LE BOLLE	ART. 27 L.R. 39/2000
SI	RADICONDOLI	221	CF	17	95		LOC. RADICONDOLI	ART. 27 L.R. 39/2000
SI	RADICONDOLI	241	CF	52	30	1	LOC. RADICONDOLI	ART. 27 L.R. 39/2000
SI	RADICONDOLI	774	CF	52	30	2	LOC. RADICONDOLI	ART. 27 L.R. 39/2000
SI	RADICONDOLI	185	CF	58	29		LOC. S.LORENZO MONTALBANO	ART. 27 L.R. 39/2000
SI	RADICONDOLI	58662	CF	98	65	3	PODERE PORCIGNANO	ART. 27 L.R. 39/2000

BENI IMMOBILI INDISPONIBILI

CAT. PI-C
- TERRENI -

LE FORESTE, I VIVAI FORESTALI ED, IN GENERE, I BENI AGRICOLO-FORESTALI DI CUI ALL'ART. 22 DELLA L.R. 39/2000

PROVINCIA	COMUNE	TIPO CATASTO	FINALITA'	SUPERFICIE
AR	ANGHIARI	CT	ART. 27 L.R. 39/2000	mq. 12.320.153,00
	AREZZO		ART. 27 L.R. 39/2000	mq. 9.661.280,00
	BADIA TEDALDA		ART. 27 L.R. 39/2000	mq. 11.196.060,00
	BIBBIENA		ART. 27 L.R. 39/2000	mq. 3.689.111,00
	BIBBIENA		ART. 27 L.R. 39/2000	mq. 1.699.530,00
	CAPRESE MICHELANGELO		ART. 27 L.R. 39/2000	mq. 5.562.326,00
	CAPRESE MICHELANGELO		ART. 27 L.R. 39/2000	mq. 3.730,00
	CASTEL FOCOGNANO		ART. 27 L.R. 39/2000	mq. 2.986.730,00
	CASTEL SAN NICCOLO'		ART. 27 L.R. 39/2000	mq. 12.478.007,00
	CASTELFRANCO PIANDISCO'		ART. 27 L.R. 39/2000	mq. 4.440.470,00
	CASTELFRANCO PIANDISCO'		ART. 27 L.R. 39/2000	mq. 6.180,00
	CASTIGLION FIBOCCHI		ART. 27 L.R. 39/2000	mq. 2.832.125,00
	CASTIGLION FIORENTINO		ART. 27 L.R. 39/2000	mq. 376.308,00
	CAVRIGLIA		ART. 27 L.R. 39/2000	mq. 3.857.482,00
	CHITIGNANO		ART. 27 L.R. 39/2000	mq. 4.911.135,00
	CHIUSI DELLA VERNA		ART. 27 L.R. 39/2000	mq. 10.001.870,00
	CORTONA		ART. 27 L.R. 39/2000	mq. 3.170.010,00
	LORO CIUFFENNA		ART. 27 L.R. 39/2000	mq. 27.515.186,00
	LORO CIUFFENNA		ART. 27 L.R. 39/2000	mq. 18.320,00
	ORTIGNANO RAGGIOLO		ART. 27 L.R. 39/2000	mq. 3.223.631,00
	PIEVE SANTO STEFANO		ART. 27 L.R. 39/2000	mq. 29.174.038,00
	PIEVE SANTO STEFANO		ART. 27 L.R. 39/2000	mq. 67.550,00
	POPPI		ART. 27 L.R. 39/2000	mq. 13.122.800,00
	PRATOVECCHIO STIA		ART. 27 L.R. 39/2000	mq. 35.625.477,00
	SAN GIOVANNI VALDARNO		ART. 27 L.R. 39/2000	mq. 191.577,00
	SAN GIOVANNI VALDARNO		ART. 27 L.R. 39/2000	mq. 0,00
	SANSEPOLCRO		ART. 27 L.R. 39/2000	mq. 12.732.343,00
	SESTINO		ART. 27 L.R. 39/2000	mq. 3.013.820,00
SUBBIANO	ART. 27 L.R. 39/2000	mq. 13.091.395,00		
TALLA	ART. 27 L.R. 39/2000	mq. 15.643.889,00		
				mq. 242.612.533,00
FI	BARBERINO DI MUGELLO	CT	ART. 27 L.R. 39/2000	mq. 10.940.882,00
	BARBERINO DI MUGELLO		ART. 27 L.R. 39/2000	mq. 8.680,00
	BARBERINO VAL D'ELSA		ART. 27 L.R. 39/2000	mq. 190,00
	BORGIO SAN LORENZO		ART. 27 L.R. 39/2000	mq. 24.398.795,00
	DICOMANO		ART. 27 L.R. 39/2000	mq. 406.060,00
	FIGLINE E INCISA VALDARNO		ART. 27 L.R. 39/2000	mq. 1.359.197,00
	FIGLINE E INCISA VALDARNO		ART. 27 L.R. 39/2000	mq. 3.722,00
	FIRENZUOLA		ART. 27 L.R. 39/2000	mq. 17.255.257,00
	FIRENZUOLA		ART. 27 L.R. 39/2000	mq. 0,00
	LONDA		ART. 27 L.R. 39/2000	mq. 13.275.487,00
	MARRADI		ART. 27 L.R. 39/2000	mq. 3.809.768,00
	PALAZZUOLO SUL SENIO		ART. 27 L.R. 39/2000	mq. 23.606.783,00
	REGGELLO		ART. 27 L.R. 39/2000	mq. 10.560.480,00
	REGGELLO		ART. 27 L.R. 39/2000	mq. 18.245,00
	SAN GODENZO		ART. 27 L.R. 39/2000	mq. 20.109.333,00
	SCARPERIA E SAN PIERO		ART. 27 L.R. 39/2000	mq. 842.137,00
VINCI	ART. 27 L.R. 39/2000	mq. 17,00		
				mq. 126.595.033,00
GR	ARCIDOSO	CT	ART. 27 L.R. 39/2000	mq. 1.712.652,00
	CAPALBIO		ART. 27 L.R. 39/2000	mq. 3.272.688,00
	CASTELL'AZZARA		ART. 27 L.R. 39/2000	mq. 3.359.367,00
	CASTIGLIONE DELLA PESCAIA		ART. 27 L.R. 39/2000	mq. 15.054.455,00
	CINIGIANO		ART. 27 L.R. 39/2000	mq. 5.191.361,00
	FOLLONICA		ART. 27 L.R. 39/2000	mq. 27.828.346,00
	GAVORRANO		ART. 27 L.R. 39/2000	mq. 6.095.740,00
	MASSA MARITTIMA		ART. 27 L.R. 39/2000	mq. 73.900.993,00
	MONTEROTONDO MARITTIMO		ART. 27 L.R. 39/2000	mq. 37.202.510,00
	MONTIERI		ART. 27 L.R. 39/2000	mq. 296.570,00
	ORBETELLO		ART. 27 L.R. 39/2000	mq. 1.330.988,00
	ROCCASTRADA		ART. 27 L.R. 39/2000	mq. 23.086.999,00
	SCARLINO		ART. 27 L.R. 39/2000	mq. 35.706.888,00
	SCARLINO		ART. 27 L.R. 39/2000	mq. 837.251,00
	SEGGIANO		ART. 27 L.R. 39/2000	mq. 700.690,00
				mq. 235.577.498,00

PROVINCIA	COMUNE	TIPO CATASTO	FINALITA'	SUPERFICIE
LI	BIBBONA	CT	ART. 27 L.R. 39/2000	mq. 16.714.688,00
	CAMPIGLIA MARITTIMA		ART. 27 L.R. 39/2000	mq. 20.290,00
	CAMPO NELL'ELBA		ART. 27 L.R. 39/2000	mq. 520.721,00
	CAPOLIVERI		ART. 27 L.R. 39/2000	mq. 1.045.880,00
	COLLESALVETTI		ART. 27 L.R. 39/2000	mq. 2.556.390,00
	LIVORNO		ART. 27 L.R. 39/2000	mq. 415,00
	LIVORNO		ART. 27 L.R. 39/2000	mq. 17.324.364,00
	MARCIANA		ART. 27 L.R. 39/2000	mq. 3.728.635,00
	PIOMBINO		ART. 27 L.R. 39/2000	mq. 7.699.480,00
	PORTO AZZURRO		ART. 27 L.R. 39/2000	mq. 245.560,00
	PORTOFERRAIO		ART. 27 L.R. 39/2000	mq. 640.290,00
	ROSIGNANO MARITTIMO		ART. 27 L.R. 39/2000	mq. 73.220,00
	SASSETTA		ART. 27 L.R. 39/2000	mq. 7.153.229,00
SUVERETO	ART. 27 L.R. 39/2000	mq. 30.496.508,00		
				mq. 88.219.670,00

LU	BAGNI DI LUCCA	CT	ART. 27 L.R. 39/2000	mq. 13.900.608,00
	BARGA		ART. 27 L.R. 39/2000	mq. 2.749.763,00
	CAPANORI		ART. 27 L.R. 39/2000	mq. 658.620,00
	CASTIGLIONE DI GARFAGNANA		ART. 27 L.R. 39/2000	mq. 13.210.148,00
	COREGLIA ANTELMINELLI		ART. 27 L.R. 39/2000	mq. 8.507.365,00
	FOSCIANDORA		ART. 27 L.R. 39/2000	mq. 2.898.543,00
	LUCCA		ART. 27 L.R. 39/2000	mq. 857.440,00
	PIAZZA AL SERCHIO		ART. 27 L.R. 39/2000	mq. 2.422.480,00
	PIEVE FOSCIANA		ART. 27 L.R. 39/2000	mq. 3.740.869,00
	SAN ROMANO IN GARFAGNANA		ART. 27 L.R. 39/2000	mq. 1.702.896,00
	SILLANO GIUNCUGNANO		ART. 27 L.R. 39/2000	mq. 4.970.853,00
	VILLA BASILICA		ART. 27 L.R. 39/2000	mq. 2.850,00
	VILLA COLLEMANDINA			mq. 1.331.844,00
VILLA COLLEMANDINA	ART. 27 L.R. 39/2000	mq. 15.129.521,00		
				mq. 72.083.800,00

MS	MASSA	CT	ART. 27 L.R. 39/2000	mq. 32.771,00
	PONTREMOLI		ART. 27 L.R. 39/2000	mq. 3.320.512,00
				mq. 3.353.283,00

PI	BUTI	CT	ART. 27 L.R. 39/2000	mq. 2.625.344,00
	BUTI		ART. 27 L.R. 39/2000	mq. 22.580,00
	CALCI		ART. 27 L.R. 39/2000	mq. 3.375.041,00
	CALCI		ART. 27 L.R. 39/2000	mq. 20.900,00
	CALCI		ART. 27 L.R. 39/2000	mq. 21.640,00
	CASTELNUOVO VAL DI CECINA		ART. 27 L.R. 39/2000	mq. 2.824.030,00
	CHIANNI		ART. 27 L.R. 39/2000	mq. 2.266.990,00
	MONTECATINI VAL DI CECINA		ART. 27 L.R. 39/2000	mq. 10.378.238,00
	MONTESCUDAIO		ART. 27 L.R. 39/2000	mq. 537.760,00
	MONTEVERDI MARITTIMO		ART. 27 L.R. 39/2000	mq. 19.957.029,00
	PISA		ART. 27 L.R. 39/2000	mq. 80.898,00
	POMARANCE		ART. 27 L.R. 39/2000	mq. 35.134.537,00
	RIPARBELLA		ART. 27 L.R. 39/2000	mq. 5.778.637,00
	SAN GIULIANO TERME		ART. 27 L.R. 39/2000	mq. 2.100,00
	SANTA LUCE		ART. 27 L.R. 39/2000	mq. 13.755.569,00
	VICOPISSANO		ART. 27 L.R. 39/2000	mq. 96.150,00
VOLTERRA	ART. 27 L.R. 39/2000	mq. 22.523.258,00		
				mq. 119.400.701,00

PO	CANTAGALLO	CT	ART. 27 L.R. 39/2000	mq. 15.379.919,00
	CANTAGALLO		COSTRUZIONE RIPETITORE	mq. 145,00
	MONTEMURLO		ART. 27 L.R. 39/2000	mq. 2.468.781,00
	VAIANO		REALIZZAZIONE INVASO ANTINCENDI BOSCHIVI	mq. 1.501,00
				mq. 17.850.346,00

PT	ABETONE CUTIGLIANO	CT	ART. 27 L.R. 39/2000	mq. 20.165.026,00
	ABETONE CUTIGLIANO		TERRENI	mq. 44,00
	MONTALE		ART. 27 L.R. 39/2000	mq. 1.707.562,00
	MONTECATINI TERME		LA QUERCETA	mq. 6.970,00
	MONTECATINI TERME		TERRENI QUERCETA (VEDI COD. PT127903)	mq. 6.760,00
	PISTOIA		ART. 27 L.R. 39/2000	mq. 21.387.411,00
	SAMBUCA PISTOIESE		ART. 27 L.R. 39/2000	mq. 12.648.915,00
	SAN MARCELLO PITEGLIO		ART. 27 L.R. 39/2000	mq. 24.550.011,00
SAN MARCELLO PITEGLIO	REALIZZAZIONE OPERE DI BONIFICA IDRAULICA	mq. 1.007.865,00		
				mq. 81.480.564,00

PROVINCIA	COMUNE	TIPO CATASTO	FINALITA'	SUPERFICIE
SI	CASOLE D'ELSA	CT	ART. 27 L.R. 39/2000	mq. 13.498.178,00
	CASTIGLIONE D'ORCIA		ART. 27 L.R. 39/2000	mq. 22.794.200,00
	CHIANCIANO TERME		ART. 27 L.R. 39/2000	mq. 4.152.878,00
	CHIUSDINO		ART. 27 L.R. 39/2000	mq. 14.878.896,00
	CHIUSDINO		TERRENI	mq. 940,00
	MONTALCINO		ART. 27 L.R. 39/2000	mq. 5.140.690,00
	MONTICIANO		ART. 27 L.R. 39/2000	mq. 8.146.850,00
	MURLO		ART. 27 L.R. 39/2000	mq. 15.867.397,00
	RADICONDOLI		ART. 27 L.R. 39/2000	mq. 25.866.701,00
	SARTEANO		ART. 27 L.R. 39/2000	mq. 1.638.830,00
	SIENA		TERRENI	mq. 9.958,00
	SOVICILLE		ART. 27 L.R. 39/2000	mq. 6.414.302,00

BENI IMMOBILI INDISPONIBILI

CAT. PI - E

GLI EDIFICI DESTINATI A SEDI DI UFFICI REGIONALI

PROVINCIA	COMUNE	ID	TIPO CATASTO	FOGLIO	P.LLA	SUB.	INDIRIZZO CENSUARIO	USO PRINCIPALE	PROVENTI
AR	MARCIANO DELLA CHIANA	5	CF	21	4		VIA IL TERCHIO SNC	UFFICI	
AR	MARCIANO DELLA CHIANA	4	CF	21	55	1	VIA CASSIA SUD NN.145,147	AREA URBANA	
AR	MARCIANO DELLA CHIANA	1258	CF	21	55	4	VIA CASSIA SUD NN.145,147	UFFICI	
AR	MARCIANO DELLA CHIANA	1593	CF	21	55	5	VIA CASSIA SUD SNC	MAGAZZINO	
AR	MARCIANO DELLA CHIANA	1594	CF	21	55	6	VIA CASSIA SUD SNC	RIMESSA	
AR	MARCIANO DELLA CHIANA	2022	CF	21	55	7	VIA CASSIA N.147	AZIENDA AGRARIA "SAN GIORGIO"	
AR	MARCIANO DELLA CHIANA	292	CF	8	17	1	VIA CASSIA - V.MISERICORDIA SNC	MAGAZZINO	
AR	MARCIANO DELLA CHIANA	2023	CF	8	17	2	VIA CASSIA 147	AZIENDA AGRARIA "CULLE SOTTO"	
AR	MARCIANO DELLA CHIANA	2024	CF	8	17	3	VIA CASSIA 147	AZIENDA AGRARIA "CULLE SOTTO"	
BX	BRUXELLES	944	CF	21	55	7	ROND POINT SCHUMAN-RUE DE LA LOI...	IMMEUBLE SCHUMANN 14	
FI	FIRENZE	1612	CF	29	949	500	SAN PIERO A QUARACCHI N.250	ARCHIVIO REGIONALE - SEDE TIX -	
FI	FIRENZE	860	CF	42	1739	501	VIA DI NOVOLI, n. 24	UFFICI	36.640,00
FI	FIRENZE	861	CF	42	2555	502	VIA DI NOVOLI, n. 24	UFFICI	
FI	SESTO FIORENTINO	20	CF	63	194		VIA LUCCHESE N.72	ARCHIVIO REGIONALE	
GR	GROSSETO	234	CF	165	286	9	PIAZZA BECCARINI N.1	ALLOGGIO	
GR	GROSSETO	59519	CF	91	2247		VIA P. MICCA	UFFICI	
LI	LIVORNO	931	CF	31	110	1	VIA ARISTIDE NARDINI DESPOTTI MOSPINOTTI N.33N.31	UFFICI	
LI	LIVORNO	932	CF	31	110	2	VIA CAROLINA INTERNARI N.8	UFFICI	
LI	LIVORNO	933	CF	31	110	3	VIA CAROLINA INTERNARI N. 8	UFFICI	
LI	LIVORNO	934	CF	31	110	4	VIA DELLE SEDIE N. 7	UFFICI	
PT	PISTOIA	532	CF	223	625	10	VIA MANRICO DUCCESCHI N.10	ALLOGGIO	
PT	PISTOIA	526	CF	223	625	11	VIA DUCCESCHI N.13	BC - BENE COMUNE	
PT	PISTOIA	533	CF	223	625	16	VIA DUCCESCHI N.13	GENIO CIVILE	
PT	PISTOIA	524	CF	223	625	8	PIAZZA DELLA RESISTENZA N.54	SEDE GENIO CIVILE	
PT	PISTOIA	531	CF	223	625	9	VIA MANRICO DUCCESCHI N.13	SEDE GENIO CIVILE	
PT	PISTOIA	525	CF	223	731	4	PIAZZA DELLA RESISTENZA N. 54	RIMESSA	
SI	SIENA	523	CF	131	315	6		RIMESSA	
SI	SIENA	1472	CF	15	905	101	P.LE ROSSELLI - VIA ACHILLE SCLAVO	MAGAZZINO	
SI	SIENA	1473	CF	15	905	137	P.LE ROSSELLI - VIA ACHILLE SCLAVO	RIMESSA	
SI	SIENA	1485	CF	15	905	41	P.LE ROSSELLI - VIA ACHILLE SCLAVO	NUOVA SEDE GENIO CIVILE	

BENI IMMOBILI INDISPONIBILI

CAT. PI - F
- FABBRICATI -

GLI ALTRI BENI IMMOBILI ESPRESSAMENTE DESTINATI AD UN PUBBLICO SERVIZIO O COMUNQUE AL DIRETTO PERSEGUIMENTO DI SPECIFICHE FINALITA' PUBBLICHE DI INTERESSE REGIONALE

PROVINCIA	COMUNE	ID	TIPO			SUB.	INDIRIZZO CENSUARIO	USO PRINCIPALE	PROVENTI
			CATASTO	FOGLIO	P.LLA				
AR	AREZZO	59511	CF	21	210		LOC. PETROGNANO	PALAZZINA SERVIZIO IRRIGUO SITORNI	
AR	MARCIANO DELLA CHIANA	57553	CF	21	351		VIA TERCHIO SNC	AZIENDA AGRARIA "CESA"	
AR	MONTE SAN SAVINO	1262	CF	87	326	4	VIA COSTA DEL GIARDINO SNC	ALLOGGIO	
AR	MONTE SAN SAVINO	1325	CF	87	326	5	VIA COSTA DEL GIARDINO SNC	ALLOGGIO	
AR	MONTE SAN SAVINO	1326	CF	87	326	6	VIA COSTA DEL GIARDINO SNC	NON UTILIZZATO	
AR	SESTINO	368	CF	38	519		LOCALITA' PALAZZI PONTE PRESALE N. 76/A	ALLOGGIO	€ 8.571,00
FI	BAGNO A RIPOLI	819	CF	60	88	500	VIA DI MONDEGGI SNC	COMPLESSO DI MONDEGGI	
FI	BAGNO A RIPOLI	818	CF	60	89	500	VIA DI MONDEGGI N.14	RIMESSA	
FI	BAGNO A RIPOLI	817	CF	60	89	501	VIA DI MONDEGGI N.14	ALLOGGIO	
FI	BAGNO A RIPOLI	902	CF	60	89	502	VIA DI MONDEGGI N.14	ALLOGGIO	
FI	BAGNO A RIPOLI	2021	CF	60	89	503	VIA DI MONDEGGI N.14	COMPLESSO DI MONDEGGI	
FI	BARBERINO VAL D'ELSA	620	CF	43	188	500	DROVE - VIA CIPRESSINO	USO INDUSTRIALE	
FI	FIESOLE	32	CF	17	1156		VIA G. DUPRE' N.18	ALLOGGIO	
FI	FIRENZE	369	CF	133	159		VIA BENEDETTO CASTELLI N.31	ALLOGGIO	
FI	FIRENZE	365	CF	133	7	2	VIA BENEDETTO CASTELLI N.31	ALLOGGIO	
FI	FIRENZE	1277	CF	133	7	500	VIA BENEDETTO CASTELLI N.31	RIMESSA	
FI	FIRENZE	1324	CF	148	379		VIA DELLE ROMITE 12/A	MAGAZZINO	
FI	FIRENZE	367	CF	163	51	4	VIA MONTEBELLO N.32	ALLOGGIO	
FI	FIRENZE	941	CF	163	51	6	VIA MONTEBELLO N.32	MAGAZZINO	
FI	FIRENZE	366	CF	163	51	7	VIA MONTEBELLO N.32	MAGAZZINO	
GR	ARCIDOSSO	59513	CF	23	158	11	LOC. PINO	SEDE FORMAZIONE PROFESSIONALE	
GR	ARCIDOSSO	59514	CF	23	158	12	LOC. PINO	SEDE FORMAZIONE PROFESSIONALE	
GR	ARCIDOSSO	59515	CF	23	158	14	LOC. PINO	SEDE FORMAZIONE PROFESSIONALE	
GR	ARCIDOSSO	59516	CF	23	158	17	LOC. PINO	SEDE FORMAZIONE PROFESSIONALE	
GR	ARCIDOSSO	59517	CF	23	158	18	LOC. PINO	SEDE FORMAZIONE PROFESSIONALE	
GR	ARCIDOSSO	59518	CF	23	158	19	LOC. PINO	SEDE FORMAZIONE PROFESSIONALE	
GR	CASTIGLIONE DELLA PESCAIA	246	CF	106	202	1	VIA PASCOLI	MAGAZZINO	
GR	CASTIGLIONE DELLA PESCAIA	247	CF	106	202	5	PIAZZA GARIBALDI n.4	UFFICI	€ 180,00
GR	FOLLONICA	353	CF	28	1	10	VIA APUANIA N.133	ALLOGGIO	
GR	FOLLONICA	354	CF	28	1	11	VIA APUANIA N.133	ALLOGGIO	
GR	FOLLONICA	355	CF	28	1	12	VIA APUANIA N.133	ALLOGGIO	
GR	FOLLONICA	21	CF	28	1	5	VIA APUANIA N.133	ALLOGGIO	€ 10.990,00
GR	FOLLONICA	181	CF	28	1	6	VIA APUANIA N.133	RIMESSA	
GR	FOLLONICA	182	CF	28	1	7	VIA APUANIA N.133	ALLOGGIO	
GR	FOLLONICA	351	CF	28	1	8	VIA APUANIA N.133	ALLOGGIO	
GR	FOLLONICA	352	CF	28	1	9	VIA APUANIA N.133	ALLOGGIO	
GR	GROSSETO	390	CF	147	69		VIA AURELIA KM.175-LARGO RISPESCIA	COMUNITA'EDUCATIVA	€ 180,00
GR	ROCCALBEGNA	59512	CF	67	399	5	VIA AMIATA, 2 E 4	CENTRO VISITE CASA ROCCALBEGNA	
GR	SCARLINO	41	CF	54	37		VIA PORTIGLIONI SNC	SILOS	
MS	MASSA	47	CF	153	353	1	VIA RONCHI	CLUB HOUSE E SPOGLIATOI	€ 180,00
PI	CASCINA	59884	CF	1	13		VIA SANTA LUCIA	APPOSTAMENTO DI PIENA	
PI	PISA	59863	CF	123	241	2	PIAZZA SAN PAOLO A RIPA D'ARNO, 8	IL SOSTEGNO (CASELLO IDR. - MAGAZZINI E UFFICI)	
PI	PISA	59864	CF	123	241	3	PIAZZA SAN PAOLO A RIPA D'ARNO, 8	IL SOSTEGNO (CASELLO IDR. - MAGAZZINI E UFFICI)	
PI	PISA	59865	CF	123	241	4	PIAZZA SAN PAOLO A RIPA D'ARNO, 8	IL SOSTEGNO (CASELLO IDR. - MAGAZZINI E UFFICI)	
PI	PISA	59866	CF	123	241	5	PIAZZA SAN PAOLO A RIPA D'ARNO, 8	IL SOSTEGNO (CASELLO IDR. - MAGAZZINI E UFFICI)	

PROVINCIA	COMUNE	ID	TIPO			SUB.	INDIRIZZO CENSUARIO	USO PRINCIPALE	PROVENTI
			CATASTO	FOGLIO	P.LLA				
PI	PISA	59867	CF	123	241	6	PIAZZA SAN PAOLO A RIPPA D'ARNO, 8	IL SOSTEGNO (CASELLO IDR. - MAGAZZINI E UFFICI)	
PI	PISA	59868	CF	123	241	7	PIAZZA SAN PAOLO A RIPPA D'ARNO, 8	IL SOSTEGNO (CASELLO IDR. - MAGAZZINI E UFFICI)	
PI	PISA	59854	CF	126	188		LUNGARNO MEDICEO	MAGAZZINO IDRAULICO	
PI	PISA	59855	CF	32	952	1	LUNGARNO BUOZZI, 25	CASELLO IDRAULICO E MAGAZZINO	
PI	PISA	59856	CF	32	952	2	LUNGARNO BUOZZI, 25	CASELLO IDRAULICO E MAGAZZINO	
PI	PISA	59861	CF	36	184	1	VIA RANIERI SARDO	CASELLO IDRAULICO E MAGAZZINO	
PI	PISA	59862	CF	36	184	2	VIA RANIERI SARDO	CASELLO IDRAULICO E MAGAZZINO	
PI	PISA	59859	CF	36	7	1	VIA RANIERI SARDO, 4	CASELLO IDRAULICO E MAGAZZINO	
PI	PISA	59860	CF	36	7	2	VIA RANIERI SARDO, 2	CASELLO IDRAULICO E MAGAZZINO	
PI	PISA	59869	CF	37	107		PIAZZA SAN PAOLO A RIPPA D'ARNO, 8	IL SOSTEGNO (CASELLO IDR. - MAGAZZINI E UFFICI)	
PI	PISA	59870	CF	37	187		PIAZZA SAN PAOLO A RIPPA D'ARNO, 8	IL SOSTEGNO (CASELLO IDR. - MAGAZZINI E UFFICI)	
PI	PISA	59871	CF	39	739	1	LUNGARNO GUADALONGO	CASELLO IDRAULICO E MAGAZZINO	
PI	PISA	59872	CF	39	739	2	LUNGARNO GUADALONGO	CASELLO IDRAULICO E MAGAZZINO	
PI	PISA	1445	CF	83	32	1	VIA EMILIA N.448	MERCATO ORTOFRUTTICOLO	€ 30.720,00
PI	PISA	1446	CF	83	32	2	VIA EMILIA N.448	MERCATO ORTOFRUTTICOLO	
PI	PONTEDERA	59873	CF	1	412	1	VIA LEONARDO DA VINCI, 6	OPERE DI PRESA SCOLMATORE	
PI	PONTEDERA	59885	CF	1	412	2	VIA LEONARDO DA VINCI, 6	OPERE DI PRESA SCOLMATORE	
PI	PONTEDERA	59874	CF	1	412	3	VIA LEONARDO DA VINCI, 6	OPERE DI PRESA SCOLMATORE	
PI	PONTEDERA	59875	CF	1	412	4	VIA LEONARDO DA VINCI, 6	OPERE DI PRESA SCOLMATORE	
PI	SANTA MARIA A MONTE	59876	CF	31	49	3	VIA FRANCESCA	CASELLO IDRAULICO E MAGAZZINO	
PI	SANTA MARIA A MONTE	59877	CF	31	85		VIA FRANCESCA	CASELLO IDRAULICO E MAGAZZINO	
PI	SANTA MARIA A MONTE	59878	CF	31	86	3	VIA FRANCESCA	CASELLO IDRAULICO E MAGAZZINO	
PI	SANTA MARIA A MONTE	59879	CF	31	86	4	VIA FRANCESCA	CASELLO IDRAULICO E MAGAZZINO	
PI	SANTA MARIA A MONTE	59880	CF	31	87		VIA FRANCESCA	CASELLO IDRAULICO E MAGAZZINO	
PI	SANTA MARIA A MONTE	59858	CF	38	325		VIA COLOMBAIE	MAGAZZINO IDRAULICO	
PI	VECCHIANO	59881	CF	29	660	1	VIALE AMEDEO	CASELLO IDRAULICO E MAGAZZINO	
PI	VICOPISSANO	59857	CF	23	265	1	VIA PROVINCIALE VICARESE	CASELLO IDRAULICO E MAGAZZINO	
PI	VICOPISSANO	59882	CF	4	53		VIA DEL PONTE	OPERE DI COLMATA DELLO SCOLMATORE	
PI	VICOPISSANO	59883	CF	4	54		VIA DEL PONTE	OPERE DI COLMATA DELLO SCOLMATORE	
PO	VERNIO	542	CF	9	447	1	VIA DELLA BADIA N. 40	NEGOZIO	€ 180,00
PT	MONTECATINI TERME	75	CF	17	137	2	VIA DELLA LIBERTA' N.5	CASA DELLA EX GIOVENTU' ITALIANA	€ 11.157,02
PT	MONTECATINI TERME	1291	CF	17	137	4	VIA DELLA LIBERTA' N.5	CASA DELLA EX GIOVENTU' ITALIANA	
SI	MONTEPULCIANO	60776	CF	53	37	1	VIA LAURETANA SUD	CASELLO IDRAULICO DI VALIANO	
SI	MONTEPULCIANO	60775	CF	53	37	2	VIA LAURETANA SUD	CASELLO IDRAULICO DI VALIANO	

BENI IMMOBILI INDISPONIBILICAT. PI - F
TERRENI**GLI ALTRI BENI IMMOBILI ESPRESSAMENTE DESTINATI AD UN PUBBLICO SERVIZIO O COMUNQUE AL
DIRETTO PERSEGUIMENTO DI SPECIFICHE FINALITA' PUBBLICHE DI INTERESSE REGIONALE**

PROVINCIA	COMUNE	TIPO CATASTO	FINALITA'	SUPERFICIE
AR	LORO CIUFFENNA	CT	TERRENI	mq. 20,00
	MARCIANO DELLA CHIANA		TERRENI	mq. 744.300,00
	SESTINO		TERRENI + COD. AR359401	mq. 860,00
				mq. 745.180,00
FI	BARBERINO VAL D'ELSA	CT	BONIFICA STABILIMENTO METALCROMO	mq. 370,00
	FIESOLE		FONDAZIONE PRIMO CONTI	mq. 0,00
				mq. 370,00
PI	PISA	CT	TERRENI	mq. 20.153,00
	SAN GIULIANO TERME		TERRENI TERME SAN GIULIANO	mq. 17.649,00
				mq. 37.802,00
PT	PESCIA	CT	TERRENI	mq. 350,00
				mq. 350,00

BENI IMMOBILI DISPONIBILI

CAT- PD

- FABBRICATI -

PROVINCIA	COMUNE	ID	TIPO				INDIRIZZO CENSUARIO	USO PRINCIPALE	PROVENTI
			CATASTO	FOGLIO	P.LLA	SUB.			
AR	AREZZO	58272	CF	11	285	2	SRT 71 - KM.155,400	ALLOGGIO	
AR	AREZZO	58273	CF	11	285	3	SRT 71 - KM.155,400	ALLOGGIO	
AR	AREZZO	58274	CF	11	285	4	SRT 71 - KM.155,400	ALLOGGIO	
AR	AREZZO	58275	CF	11	285	5	SRT 71 - KM.155,400	RIMESSA	
AR	AREZZO	58276	CF	11	285	6	SRT 71 - KM.155,400	MAGAZZINO	
AR	AREZZO	59935	CF	11	285	7	LOC. PONTE ALLA CHIASSA, SNC	MAGAZZINO	
AR	AREZZO	55796	CF	121	25	2	VIA ALESSANDRO DAL BORRO 100	FABBRICATO OFFICINA PESCAIOLA	
AR	AREZZO	55797	CF	121	25	3	VIA ALESSANDRO DAL BORRO 100	FABBRICATO OFFICINA PESCAIOLA	
AR	AREZZO	55798	CF	121	25	4	VIA ALESSANDRO DAL BORRO 100	FABBRICATO OFFICINA PESCAIOLA	
AR	AREZZO	662	CF	3	180		LOC. MARCENA 49	ALLOGGIO	€ 3.090,00
AR	AREZZO	59410	CF	3	684		LOC. MARCENA SNC	ALLOGGIO	
AR	AREZZO	59411	CF	3	80	1	LOC. MARCENA 49	ALLOGGIO	
AR	AREZZO	55509	CF	42	276		LOC. BATTIFOLLE MEZZACOLLINA N.122	CASA CANTONIERA N. 6	€ 3.166,00
AR	AREZZO	672	CF	42	6		SAN GIULIANO N.15	ALLOGGIO	
AR	AREZZO	57342	CF	55	802		LOC. OLMO		
AR	AREZZO	3270	CF	82	160	34		AREA URBANA	
AR	BIBBIENA	58372	CF	37	90		NUCLEO GIONA, SNC	ART. 27 L.R. 39/2000	
AR	BIBBIENA	58375	CF	37	91	2	NUCLEO GIONA, SNC	ART. 27 L.R. 39/2000	
AR	BIBBIENA	58376	CF	37	91	3	NUCLEO GIONA, SNC	ART. 27 L.R. 39/2000	
AR	BIBBIENA	58373	CF	37	92		NUCLEO GIONA, SNC	ART. 27 L.R. 39/2000	
AR	BIBBIENA	638	CF	79	14		CASAMICCIOLA SNC	ALLOGGIO	
AR	BIBBIENA	1250	CF	88	125	3	CORSALONE N.26	MAGAZZINO	
AR	BIBBIENA	639	CF	88	125	4	CORSALONE N.26	ALLOGGIO	
AR	CAPOLONA	660	CF	17	118		VIA DANTE ALIGHIERI N.301	CASA CANTONIERA N. 11	
AR	CASTEL FOCOGRANO	645	CF	14	329		VIA DANTE ALIGHIERI	STAZIONE DI RASSINA + CASA CANTONIERA n. 22	
AR	CASTIGLION FIBOCCHI	58487	CF	1	32				
AR	CAVRIGLIA	224	CF	22	153		LOC. TREGLI - CASTELNUOVO SABBIONI	RUDERE COLONIA CAMPESTRE	
AR	CHITIGNANO	57637	CF	15	7		LOCALITA' LE CASELLINE	ART. 27 L.R. 39/2000	
AR	CHIUSI DELLA VERNA	1424	CF	109	88		SRT 71 - KM.175,100	MAGAZZINO	
AR	CHIUSI DELLA VERNA	694	CF	97	14		FONTE CHIARA - CORSALONE	ALLOGGIO	€ 3.008,90
AR	CIVITELLA VAL DI CHIANA	815	CF	100	38		VIA DELLE MARGUTTE n. 47/B (SCHEDA N.56/C)	CASE CANTONIERE N. 12 -13 - 14	
AR	CIVITELLA VAL DI CHIANA	677	CF	37	107		VIA DEL SEMBOLINO N.56	ALLOGGIO	
AR	CORTONA	1065	CF	233	62	4	SRT 71-KM.117,600 S.MARCO IN VILLA	ALLOGGIO	
AR	CORTONA	1064	CF	233	62	5	SRT 71-KM.117,600 S.MARCO IN VILLA	CASA CANTONIERA	
AR	CORTONA	1067	CF	233	62	8	SRT 71-KM.117,600 S.MARCO IN VILLA	MAGAZZINO	
AR	CORTONA	1633	CF	233	75	1	SRT 71-KM.117,600 S.MARCO IN VILLA	CASA CANTONIERA E ANNESSI	
AR	CORTONA	1634	CF	233	75	2	SRT 71-KM.117,600 S.MARCO IN VILLA	CASA CANTONIERA E ANNESSI	
AR	CORTONA	1635	CF	233	75	3	SRT 71-KM.117,600 S.MARCO IN VILLA	CASA CANTONIERA E ANNESSI	
AR	FOIANO DELLA CHIANA	59202	CF	21	688		VIA RENAIA SNC	EX STAZIONE	
AR	FOIANO DELLA CHIANA	59194	CF	21	689		VIA VECCHIA SNC	EX STAZIONE	
AR	FOIANO DELLA CHIANA	1257	CF	27	119		VIA VECCHIA N. 3	EX STAZIONE	
AR	FOIANO DELLA CHIANA	59193	CF	27	119	1	VIA VECCHIA SNC	EX STAZIONE	
AR	FOIANO DELLA CHIANA	60874	CF	27	525		VIA VECCHIA SNC	EX STAZIONE	
AR	FOIANO DELLA CHIANA	59195	CF	27	526	1	VIA VECCHIA SNC	EX STAZIONE	
AR	FOIANO DELLA CHIANA	59196	CF	27	526	2	VIA VECCHIA SNC	EX STAZIONE	
AR	FOIANO DELLA CHIANA	59197	CF	27	526	3	VIA VECCHIA SNC	EX STAZIONE	
AR	FOIANO DELLA CHIANA	59192	CF	27	527		VIA VECCHIA SNC	EX STAZIONE	
AR	LATERINA PERGINE VALDARNO	55745	CF	10	213		SRT 69 - KM.43.580 - VIA NAZIONALE	MAGAZZINO	
AR	LORO CIUFFENNA	35	CF	59	95		MONTE LORI	NON UTILIZZATO	
AR	LORO CIUFFENNA	28	CF	79	197	2	LOC. SERCOGNANO N.83	ART. 27 L.R. 39/2000	
AR	LORO CIUFFENNA	57542	CF	79	57		LOCALITA' SERCOGNANO	ART. 27 L.R. 39/2000	
AR	LORO CIUFFENNA	57556	CF	79	72		LOCALITA' SERCOGNANO	ART. 27 L.R. 39/2000	
AR	LORO CIUFFENNA	58500	CF	79	74			ART. 27 L.R. 39/2000	
AR	LUCIGNANO	1684	CF	8	59	1	LOC. FABBRICHE N.301	CASE CANTONIERE N. 20-22	

PROVINCIA	COMUNE	ID	TIPO				INDIRIZZO CENSUARIO	USO PRINCIPALE	PROVENTI
			CATASTO	FOGLIO	P.LLA	SUB.			
AR	LUCIGNANO	874	CF	8	59	2	LOC. FABBRICHE N.301	MAGAZZINO	
AR	MONTE SAN SAVINO	1261	CF	87	326	3	VIA COSTA DEL GIARDINO SNC	ALLOGGIO	€ 1.900,00
AR	MONTE SAN SAVINO	684	CF	87	84		VERTIGHE N.35	CASA CANTONIERA N. 18	
AR	MONTE SAN SAVINO	685	CF	96	8		PONTICELLO N.90	CASA CANTONIERA	
AR	PIEVE SANTO STEFANO	124	CF	144	9		VIA SIGLIANO, 8	ART. 27 L.R. 39/2000	
AR	PIEVE SANTO STEFANO	6	CF	25	36	2	SS.TIBERINA 3 BIS N.58	ALLOGGIO	€ 3.487,00
AR	PIEVE SANTO STEFANO	120	CF	61	89	1	VIA ALPE IL POZZUOLO	ART. 27 L.R. 39/2000	
AR	PIEVE SANTO STEFANO	1845	CF	61	89	3	VIA ALPE IL POZZUOLO	ART. 27 L.R. 39/2000	
AR	PIEVE SANTO STEFANO	126	CF	63	23		VIA SINTIGLIANO - MONTICELLI DI SOPRA	ART. 27 L.R. 39/2000	
AR	PIEVE SANTO STEFANO	2095	CF	76	13		MONTICELLI DI SOTTO	ART. 27 L.R. 39/2000	
AR	PIEVE SANTO STEFANO	128	CF	77	7		VIA SINTIGLIANO - MONTICELLI DI SOPRA	ART. 27 L.R. 39/2000	
AR	PIEVE SANTO STEFANO	2092	CF	79	35	2	VIA SINTIGLIANO FOGNANO SNC	ART. 27 L.R. 39/2000	
AR	PIEVE SANTO STEFANO	2093	CF	79	35	3	VIA SINTIGLIANO FOGNANO SNC	ART. 27 L.R. 39/2000	
AR	PIEVE SANTO STEFANO	2094	CF	79	35	4	VIA DI SINTIGLIANO FOGNANO SNC	ART. 27 L.R. 39/2000	
AR	PIEVE SANTO STEFANO	58313	CF	79	35	5	VIA SINTIGLIANO FOGNANO SNC	ART. 27 L.R. 39/2000	
AR	PIEVE SANTO STEFANO	56274	CF	80	61	2	VIA SINTIGLIANO FOGNANO SNC	ART. 27 L.R. 39/2000	
AR	PIEVE SANTO STEFANO	56275	CF	80	61	3	VIA SINTIGLIANO FOGNANO SNC	ART. 27 L.R. 39/2000	
AR	PIEVE SANTO STEFANO	56276	CF	80	61	4	VIA SINTIGLIANO FOGNANO SNC	ART. 27 L.R. 39/2000	
AR	PIEVE SANTO STEFANO	56277	CF	80	61	5	VIA SINTIGLIANO FOGNANO SNC	ART. 27 L.R. 39/2000	
AR	PIEVE SANTO STEFANO	56278	CF	80	61	6	VIA SINTIGLIANO FOGNANO SNC	ART. 27 L.R. 39/2000	
AR	PIEVE SANTO STEFANO	118	CF	90	24		LOC. LE CASELLE	ART. 27 L.R. 39/2000	
AR	PIEVE SANTO STEFANO	58128	CF	90	63				
AR	PIEVE SANTO STEFANO	119	CF	90	72		CASTIGLIONE DI MEZZO SNC	ART. 27 L.R. 39/2000	
AR	PIEVE SANTO STEFANO	58129	CF	90	74				
AR	POPPI	36	CF	23	21		VIA CASANOVA	CENTRO FORMAZIONE PROF.LE	€ 15.337,23
AR	POPPI	1099	CF	25	412	1	SRT 71 - KM.195,800	ALLOGGIO	
AR	POPPI	1221	CF	25	412	2	SRT 71 - KM.195,800	RIMESSA	
AR	POPPI	225	CF	36	24		STRADA VICINALE DI CERRETA	COLONIA CERRETA	
AR	POPPI	632	CF	60	12		VIA XXV APRILE N.8	CASA CANTONIERA N. 34	
AR	PRATOVECCHIO STIA	55799	CF	11	24	1	PASSO DELLA CALLA	ART. 27 L.R. 39/2000	
AR	PRATOVECCHIO STIA	58637	CF	11	24	1	PASSO DELLA CALLA	ART. 27 L.R. 39/2000	
AR	PRATOVECCHIO STIA	55800	CF	11	24	2	PASSO DELLA CALLA	ART. 27 L.R. 39/2000	
AR	PRATOVECCHIO STIA	58634	CF	11	24	4	LOCALITA' PASSO DELLA CALLA SNC	ART. 27 L.R. 39/2000	
AR	PRATOVECCHIO STIA	58635	CF	11	24	5	LOCALITA' PASSO DELLA CALLA SNC	ART. 27 L.R. 39/2000	
AR	PRATOVECCHIO STIA	58636	CF	11	24	6	LOCALITA' PASSO DELLA CALLA SNC	ART. 27 L.R. 39/2000	
AR	PRATOVECCHIO STIA	2008	CF	39	165		LOC. CASINA SNC	ART. 27 L.R. 39/2000	
AR	PRATOVECCHIO STIA	2085	CF	42	34	1	SAMBUCELLI - GAVISSERI	ART. 27 L.R. 39/2000	
AR	PRATOVECCHIO STIA	2086	CF	42	34	2	SAMBUCELLI - GAVISSERI	ART. 27 L.R. 39/2000	
AR	PRATOVECCHIO STIA	57651	CF	42	35			ART. 27 L.R. 39/2000	
AR	PRATOVECCHIO STIA	2088	CF	42	36		SAMBUCELLI - GAVISSERI	ART. 27 L.R. 39/2000	
AR	PRATOVECCHIO STIA	2089	CF	42	37	1	SAMBUCELLI - PAPIANO	ART. 27 L.R. 39/2000	
AR	PRATOVECCHIO STIA	2090	CF	42	37	2	SAMBUCELLI - PAPIANO	ART. 27 L.R. 39/2000	
AR	PRATOVECCHIO STIA	2091	CF	42	37	3	SAMBUCELLI - PAPIANO	ART. 27 L.R. 39/2000	
AR	PRATOVECCHIO STIA	626	CF	58	113		MARMORETTO N.2	CASA CANTONIERA N. 40	€ 3.496,00
AR	SUBBIANO	656	CF	22	6		SPEDALETTO N.117	ALLOGGIO	
AR	SUBBIANO	10	CF	23	135		VIA VICINALE DELLA VALLE N.3-VOGOGNANO	ALLOGGIO RURALE	
FI	FIGLINE E INCISA VALDARNO	1046	CF	53	281		SRT 69 - KM.26,630	MAGAZZINO	
FI	FIGLINE E INCISA VALDARNO	1320	CF	64	114		VIA DI GAVILLE SNC - LOC.GIOVINO	ALLOGGIO GIOVINO	
FI	FIRENZE	12	CF	149	167	500	PIAZZA ACCIAIOLI N.20	UFFICI	
FI	FIRENZE	945	CF	168	121		VIA G.CARDUCCI N.37R-41/R	ISTITUTO RESISTENZA	
FI	FIRENZE	936	CF	168	231	501	VIALE ANTONIO GRAMSCI N.9/A	UFFICI	
FI	FIRENZE	937	CF	168	231	502	VIALE ANTONIO GRAMSCI N.9/A	UFFICI	
FI	FIRENZE	1454	CF	168	231	503	VIALE ANTONIO GRAMSCI N.9/A	UFFICI	
FI	FIRENZE	1266	CF	168	231	504	VIALE ANTONIO GRAMSCI N.9/A	MAGAZZINO	
FI	FIRENZE	1692	CF	168	232	501	VIALE ANTONIO GRAMSCI N.9/A	SEDE APT	
FI	FIRENZE	1691	CF	168	232	504	VIALE ANTONIO GRAMSCI N.9/A	SEDE APT	€ 12.037,00
FI	FIRENZE	1699	CF	168	232	507	VIALE ANTONIO GRAMSCI N.9/A	SEDE APT	
FI	FIRENZE	1276	CF	174	197	22	VIA VERDI N.16	UFFICI	€ 20.721,00
FI	FIRENZE	16	CF	74	224	4	VIA PORTE NUOVE NN.9R	MAGAZZINO	€ 1.165,00
FI	FIRENZE	132	CF	74	224	5	VIA PORTE NUOVE N.13R	UFFICI	

PROVINCIA	COMUNE	ID	TIPO CATASTO	FOGLIO	P.LLA	SUB.	INDIRIZZO CENSUARIO	USO PRINCIPALE	PROVENTI
FI	FIRENZE	318	CF	74	224	6	VIA PORTE NUOVE N.19/R	RIMESSA	
FI	FIRENZE	319	CF	74	224	7	VIA PORTE NUOVE N.1/R	LABORATORIO	
FI	FIRENZE	330	CF	74	224	8	VIA PORTE NUOVE N.15/R	MAGAZZINO	
FI	FIRENZE	331	CF	74	224	9	VIA PORTE NUOVE N.17/R	UFFICI	
FI	FIRENZE	1246	CF	74	427	2	VIA DELLE CARRA N.2	MAGAZZINO	
FI	FIRENZE	1247	CF	74	427	500	VIA DELLE CARRA N.4	MAGAZZINO	
FI	FIRENZE	1248	CF	74	850		VIA DELLE CARRA N.4	AREA URBANA	
FI	IMPRUNETA	1215	CF	19	2	506	SRT 2 - KM.289,986-V.REPUBBLICA,90	ALLOGGIO	
FI	IMPRUNETA	986	CF	19	2	507	SRT 2 - KM.289,986-V.REPUBBLICA,90	CASE CANTONIERE E AUTORIMESSE	
FI	IMPRUNETA	987	CF	19	2	508	SRT 2 - KM.289,986-V.REPUBBLICA,90	CASE CANTONIERE E AUTORIMESSE	
FI	IMPRUNETA	983	CF	19	2	509	SRT 2 - KM.289,986-V.REPUBBLICA,90	RIMESSA	
FI	IMPRUNETA	984	CF	19	2	510	SRT 2 - KM.289,986-V.REPUBBLICA,90	RIMESSA	
FI	IMPRUNETA	985	CF	19	2	511	SRT 2 - KM.289,986-V.REPUBBLICA,90	RIMESSA	
FI	IMPRUNETA	1343	CF	19	2	512	SRT 2 - KM.289,986-V.REPUBBLICA,90	RIMESSA	
FI	IMPRUNETA	1344	CF	19	2	513	SRT 2 - KM.289,986-V.REPUBBLICA,90	RIMESSA	
FI	LONDA	1514	CF	10	283		LOC. ROMITA SNC	ART. 27 L.R. 39/2000	
FI	LONDA	2067	CF	10	64		POGGIO ALLA CUNA SNC	ART. 27 L.R. 39/2000	
FI	LONDA	1354	CF	7	116		LOC. SOMMAVILLA	ART. 27 L.R. 39/2000	
FI	LONDA	1355	CF	7	140	1	LOC. PETROIO - I GOCCI	ART. 27 L.R. 39/2000	
FI	LONDA	1356	CF	7	140	2	LOC. PETROIO - I GOCCI	ART. 27 L.R. 39/2000	
FI	LONDA	1357	CF	7	140	3	LOC. PETROIO - I GOCCI	ART. 27 L.R. 39/2000	
FI	LONDA	1353	CF	7	65		LOC. BIZZETO	ART. 27 L.R. 39/2000	
FI	PELAGO	325	CF	15	398		STRADA VICINALE DELLE VIGNE,21,22	DEMOLITO	
FI	PELAGO	56803	CF	15	76	501	CASE SPARSE DIACCETO - LE VIGNE snc	ALLEVAMENTO CANI GUIDA	
FI	PELAGO	56804	CF	15	76	502	CASE SPARSE DIACCETO - LE VIGNE snc	ALLEVAMENTO CANI GUIDA	
FI	PELAGO	56805	CF	15	76	503	CASE SPARSE DIACCETO - LE VIGNE snc	ALLEVAMENTO CANI GUIDA	
FI	PELAGO	56806	CF	15	76	504	CASE SPARSE DIACCETO - LE VIGNE snc	ALLEVAMENTO CANI GUIDA	
FI	PELAGO	56807	CF	15	76	505	CASE SPARSE DIACCETO - LE VIGNE snc	ALLEVAMENTO CANI GUIDA	
FI	PELAGO	56808	CF	15	76	506	CASE SPARSE DIACCETO - LE VIGNE snc	ALLEVAMENTO CANI GUIDA	
FI	PELAGO	58355	CF	15	980		VIA DI DIACCETO SNC	COMPLESSO IMM	
FI	REGGELLO	18	CF	1	10		VIA CONSUMA N.281/I	NON UTILIZZATO	
FI	REGGELLO	135	CF	1	25	2	VIA CONSUMA N.283	NON UTILIZZATO	
FI	REGGELLO	1043	CF	44	297		SRT 69 - KM.10,160	MAGAZZINO	
FI	SAN GODENZO	2097	CF	13	97	500	LOC. CASETTO SNC	ART. 27 L.R. 39/2000	
FI	SAN GODENZO	2098	CF	13	97	501	LOC. CASETTO SNC	ART. 27 L.R. 39/2000	
FI	SAN GODENZO	2099	CF	13	97	502	LOC. CASETTO SNC	ART. 27 L.R. 39/2000	
FI	SAN GODENZO	2100	CF	13	97	503	LOC. CASETTO SNC	ART. 27 L.R. 39/2000	
FI	SCARPERIA E SAN PIERO	57428	CF	48	54		VIA PIAN DELLA DONNA SNC	TABACCAIA	
FI	SIGNA	521	CF	21	149	1	VIA DELLA NAVE N.3 - VIA DEI BASSI	RUDERE	€ 4.662,32
FI	SIGNA	522	CF	21	149	2	VIA DELLA NAVE N.3 - VIA DEI BASSI	RUDERE	
FI	SIGNA	519	CF	21	150	1	VIA DELLA NAVE N.1 - VIA DEI BASSI	ALLOGGIO	€ 4.662,32
FI	SIGNA	520	CF	21	150	2	VIA DELLA NAVE N.1 - VIA DEI BASSI	ALLOGGIO	
FI	SIGNA	58740	CF	7	1261		VIA PISTOIESE SNC	MAGAZZINO EX ANAS	
GR	ARCIDOSSO	1690	CF	23	446		VIA CASOLE N. 19	ANNESSE SEDE COMUNITA' MONTANA	
GR	CAMPAGNATICO	488	CF	126	68		LOC. STACCIANESE	CABINA ELETTRICA	
GR	CAPALBIO	60873	CF	38	34		STRADA PEDEMONTANA		
GR	FOLLONICA	350	CF	23	189		LUNGOMARE ITALIA NN.84-86	ALBERGO	€ 47.321,00
GR	GROSSETO	58469	CF	111	681		VIA DELL'ARTIGLIERE SNC		
GR	GROSSETO	237	CF	88	81	10	VIALE MATTEOTTI N.73	RIMESSA	
GR	GROSSETO	1303	CF	88	81	11	VIALE MATTEOTTI N.73	ALLOGGIO+RIMESSE	
GR	GROSSETO	1301	CF	88	81	13	VIALE MATTEOTTI N.73	RIMESSA	
GR	GROSSETO	1300	CF	88	81	14	VIALE MATTEOTTI NN.77,79	RIMESSA	
GR	GROSSETO	376	CF	99	320		LOC.CASOTTO PESCATORI	CABINA ELETTRICA	
GR	MANCIANO	59418	CF	72	67	1	LOC. PARRINA		
GR	MASSA MARITTIMA	498	CF	180	60	2	STRADA VICINALE CITENNE-PODERE CITENNE	ALLOGGIO	
GR	MASSA MARITTIMA	499	CF	180	60	3	STRADA VICINALE CITENNE-PODERE CITENNE	MAGAZZINO	
GR	MASSA MARITTIMA	147	CF	213	41		LOC. CURA NOVA - PODERE BONSECCO SNC	ART. 27 L.R. 39/2000	
GR	MASSA MARITTIMA	39	CF	223	75		VIA SARZANESE - LOC. MAGRONE	USO INDUSTRIALE	
GR	MASSA MARITTIMA	1701	CF	223	76		VIA SARZANESE - LOC. MAGRONE 54	EX OPIFICIO TIRRENIA MARMI	
GR	MASSA MARITTIMA	356	CF	223	77		VIA SARZANESE - LOC. MAGRONE 54	ALLOGGIO	

PROVINCIA	COMUNE	ID	TIPO				INDIRIZZO CENSUARIO	USO PRINCIPALE	PROVENTI
			CATASTO	FOGLIO	P.LLA	SUB.			
GR	MASSA MARITTIMA	889	CF	62	160	10	LOC. SERPIERI - PODERE FONTALCINALDO	ART. 27 L.R. 39/2000	
GR	MASSA MARITTIMA	890	CF	62	160	11	LOC. SERPIERI - PODERE FONTALCINALDO	ART. 27 L.R. 39/2000	
GR	MASSA MARITTIMA	891	CF	62	160	12	LOC. SERPIERI - PODERE FONTALCINALDO	ART. 27 L.R. 39/2000	
GR	MASSA MARITTIMA	60814	CF	62	160	16	PODERE FONTALCINALDO SNC	ART. 27 L.R. 39/2000	
GR	MASSA MARITTIMA	60815	CF	62	160	17	PODERE FONTALCINALDO SNC	ART. 27 L.R. 39/2000	
GR	MASSA MARITTIMA	60816	CF	62	160	18	PODERE FONTALCINALDO SNC	ART. 27 L.R. 39/2000	
GR	MASSA MARITTIMA	60817	CF	62	160	19	PODERE FONTALCINALDO SNC	ART. 27 L.R. 39/2000	
GR	MASSA MARITTIMA	162	CF	62	160	2	LOC. SERPIERI - PODERE FONTALCINALDO	ART. 27 L.R. 39/2000	
GR	MASSA MARITTIMA	60818	CF	62	160	20	PODERE FONTALCINALDO SNC	ART. 27 L.R. 39/2000	
GR	MASSA MARITTIMA	60819	CF	62	160	21	PODERE FONTALCINALDO SNC	ART. 27 L.R. 39/2000	
GR	MASSA MARITTIMA	60820	CF	62	160	22	PODERE FONTALCINALDO SNC	ART. 27 L.R. 39/2000	
GR	MASSA MARITTIMA	160	CF	62	160	3	LOC. SERPIERI - PODERE FONTALCINALDO	ART. 27 L.R. 39/2000	
GR	MASSA MARITTIMA	161	CF	62	160	4	LOC. SERPIERI - PODERE FONTALCINALDO	ART. 27 L.R. 39/2000	
GR	MASSA MARITTIMA	179	CF	62	160	5	LOC. SERPIERI - PODERE FONTALCINALDO	ART. 27 L.R. 39/2000	
GR	MASSA MARITTIMA	159	CF	62	160	6	LOC. SERPIERI - PODERE FONTALCINALDO	ART. 27 L.R. 39/2000	
GR	MASSA MARITTIMA	887	CF	62	160	7	LOC. SERPIERI - PODERE FONTALCINALDO	ART. 27 L.R. 39/2000	
GR	MASSA MARITTIMA	892	CF	62	160	8	LOC. SERPIERI - PODERE FONTALCINALDO	ART. 27 L.R. 39/2000	
GR	MASSA MARITTIMA	888	CF	62	160	9	LOC. SERPIERI - PODERE FONTALCINALDO	ART. 27 L.R. 39/2000	
GR	MASSA MARITTIMA	180	CF	62	27			ART. 27 L.R. 39/2000	
GR	MONTEROTONDO MARITTIMO	1201	CF	10	169		SRT 398 - KM.4,375	CASA CANTONIERA	
GR	MONTEROTONDO MARITTIMO	1156	CF	20	47		SRT 398 - KM.10,230	CASA CANTONIERA	
GR	MONTEROTONDO MARITTIMO	2106	CF	23	233		VIA SOLFERINO SNC	ART. 27 L.R. 39/2000	
GR	MONTEROTONDO MARITTIMO	57589	CF	23	253		VIA SOLFERINO snc	ART. 27 L.R. 39/2000	
GR	MONTEROTONDO MARITTIMO	56988	CF	37	12	3	LOC. FRASSINE SNC	ART. 27 L.R. 39/2000	
GR	MONTEROTONDO MARITTIMO	56989	CF	37	12	4	LOC. FRASSINE SNC	ART. 27 L.R. 39/2000	
GR	MONTEROTONDO MARITTIMO	57592	CF	37	13			ART. 27 L.R. 39/2000	
GR	MONTEROTONDO MARITTIMO	58143	CF	52	142	1	SRT 398 - KM.15,040	CASA CANTONIERA	
GR	MONTEROTONDO MARITTIMO	58144	CF	52	142	4	SRT 398 - KM.15,040	MAGAZZINO	
GR	ORBETELLO	508	CF	110	1271		LOC. TAGLIATA	CABINA ELETTRICA	
GR	ORBETELLO	507	CF	27	3		LOC. ALBERONE	CABINA ELETTRICA	
GR	ORBETELLO	501	CF	27	315		LOC. ALBERONE	CABINA ELETTRICA	
GR	ORBETELLO	503	CF	32	22		LOC. PRIORATO	CABINA ELETTRICA	
GR	ORBETELLO	502	CF	32	56		LOC. RADICATA	CABINA ELETTRICA	
GR	ORBETELLO	56469	CF	7	164	1	VIA DEGLI EUCALIPTI	MAGAZZINO	
GR	ORBETELLO	500	CF	88	575	6	VIA GUERRAZZI N.2	ALLOGGIO	
GR	SCANSANO	509	CF	237	181		LOC. POMONTE - VIA DELLA FATTORIA	CABINA ELETTRICA	
GR	SCANSANO	57771	CF	245	296	1	CASE SPARSE CASSETTA DELL'AIA	FABBRICATO	
GR	SCARLINO	178	CF	54	35	7	VIA PORTIGLIONI SNC	COLONIA	
GR	SCARLINO	1322	CF	65	106	2	LOC. PIAN D'ALMA	ART. 27 L.R. 39/2000	
GR	SCARLINO	1323	CF	65	106	3	LOC. PIAN D'ALMA	ART. 27 L.R. 39/2000	
LI	CECINA	86	CF	27	541	12	VIALE ITALIA,10	ALLOGGIO	
LI	CECINA	87	CF	27	541	13	VIALE ITALIA,10	ALLOGGIO	
LI	CECINA	432	CF	27	541	601	VIA ROMA	UFFICI	
LI	LIVORNO	44	CF	52	107		VIA VALLE BENEDETTA N.52/B	OPIFICIO	
LI	LIVORNO	55895	CF	77	29	602	VIA DI POPOGNA	ART. 27 L.R. 39/2000	
LI	LIVORNO	55896	CF	77	29	603	VIA DI POPOGNA	ART. 27 L.R. 39/2000	
LI	LIVORNO	60808	CF	77	29	604	VIA DI POPOGNA, 362	ART. 27 L.R. 39/2000	
LI	LIVORNO	60809	CF	77	29	605	VIA DI POPOGNA, 362	ART. 27 L.R. 39/2000	
LI	LIVORNO	60810	CF	77	29	606	VIA DI POPOGNA, 362	ART. 27 L.R. 39/2000	
LI	LIVORNO	2105	CF	82	25	3	VIA DI QUERCIANELLA N. 239	ART. 27 L.R. 39/2000	
LI	ROSIGNANO MARITTIMO	1128	CF	36	38	601	SRT 306-KM.15,600-V.EMIL.ROMAG.,100	CASA CANTONIERA	
LI	ROSIGNANO MARITTIMO	1425	CF	36	38	602	SRT 206 KM.15,600 V.EMIL.ROMAG.,100	MAGAZZINO	
LU	LUCCA	232	CF	58	820	1	VIA ABETONE BRENNERO N.6171	ALLOGGIO	€ 2.986,23
MS	MASSA	184	CF	134	391	21	VIA FIVIZZANO N.3	CABINA ELETTRICA	
MS	MASSA	338	CF	153	216		VIA RONCHI - VIA DEI LECCI	RESIDENZA DISABILI	€ 27.199,90
PI	BUTI	58305	CF	20	128			ART. 27 L.R. 39/2000	
PI	MONTECATINI VAL DI CECINA	58738	CF	86	55		SRT 68 - KM.22,440	CASA CANTONIERA	
PI	MONTECATINI VAL DI CECINA	58739	CF	90	67	1	SRT 68 - KM.16,140	CASA CANTONIERA+MAGAZZINO	
PI	PISA	56795	CF	113	392		VIA DELLE MIMOSE, 13	EX OSPEDALE AMERICANO	
PI	PISA	433	CF	125	668	1	VIA GIOVANNI BOVIO N.19	UFFICI	

PROVINCIA	COMUNE	ID	TIPO				INDIRIZZO CENSUARIO	USO PRINCIPALE	PROVENTI
			CATASTO	FOGLIO	P.LLA	SUB.			
PI	PISA	410	CF	125	668	2	VIA GIOVANNI BOVIO N.19	UFFICI	
PI	PISA	68	CF	38	118	66	GALLERIA GRAMSCI N.8	ALLOGGIO	
PI	VOLTERRA	2108	CF	77	102		PODERE CASTAGNETO N.1	ART. 27 L.R. 39/2000	
PO	VAIANO	1231	CF	27	52	500	SRT 325 - KM.72,250-VIA BOLOGNA	CASA CANTONIERA	€ 9.282,00
PO	VAIANO	1560	CF	27	52	501	SRT 325 - KM.72,250-VIA BOLOGNA	RIMESSA	
PT	ABETONE CUTIGLIANO	90	CF	18	35		SS. ABETONE E BRENNERO	ART. 27 L.R. 39/2000	
PT	ABETONE CUTIGLIANO	242	CF	18	41		SS. ABETONE E BRENNERO	ART. 27 L.R. 39/2000	
PT	ABETONE CUTIGLIANO	243	CF	18	43		SS. ABETONE E BRENNERO	ART. 27 L.R. 39/2000	
PT	ABETONE CUTIGLIANO	244	CF	18	44	1	SS. ABETONE E BRENNERO	ART. 27 L.R. 39/2000	
PT	ABETONE CUTIGLIANO	806	CF	18	44	2	SS. ABETONE E BRENNERO	ART. 27 L.R. 39/2000	
PT	ABETONE CUTIGLIANO	59628	CF	18	5		SS. ABETONE E BRENNERO	ART. 27 L.R. 39/2000	
PT	ABETONE CUTIGLIANO	59627	CF	18	5	10	VIA BRENNERO SNC	ART. 27 L.R. 39/2000	
PT	ABETONE CUTIGLIANO	59620	CF	18	5	2	VIA BRENNERO SNC	ART. 27 L.R. 39/2000	
PT	ABETONE CUTIGLIANO	59621	CF	18	5	3	VIA BRENNERO 120	ART. 27 L.R. 39/2000	
PT	ABETONE CUTIGLIANO	59622	CF	18	5	4	VIA BRENNERO SNC	ART. 27 L.R. 39/2000	
PT	ABETONE CUTIGLIANO	59623	CF	18	5	5	VIA BRENNERO 112 E 110	ART. 27 L.R. 39/2000	
PT	ABETONE CUTIGLIANO	59624	CF	18	5	6	VIA BRENNERO 114 E 116	ART. 27 L.R. 39/2000	
PT	ABETONE CUTIGLIANO	59625	CF	18	5	7	VIA BRENNERO SNC	ART. 27 L.R. 39/2000	
PT	ABETONE CUTIGLIANO	60773	CF	18	5	8	VIA BRENNERO SNC	ART. 27 L.R. 39/2000	
PT	ABETONE CUTIGLIANO	59626	CF	18	5	9	VIA BRENNERO SNC	ART. 27 L.R. 39/2000	
PT	ABETONE CUTIGLIANO	56540	CF	9	194	4	VIA BRENNERO	ART. 27 L.R. 39/2000	
PT	ABETONE CUTIGLIANO	56541	CF	9	194	5	VIA BRENNERO	ART. 27 L.R. 39/2000	
PT	PISTOIA	58867	CF	220	445	45	VIA PIETRO PETRINI n. 4 (EX VIA ZAMENHOF)	IMMOBILE EX VIA ZAMENHOF	€ 25.210,00
PT	PISTOIA	1014	CF	58	110	1	SRT 66 - KM.51,500	CASA CANTONIERA	
PT	SAN MARCELLO PITEGLIO	77	CF	49	26		VIA DEL TESO 18	ART. 27 L.R. 39/2000	
PT	SAN MARCELLO PITEGLIO	78	CF	53	41		VIA MASSIMO D'AZEGLIO N. 24	COLONIA MONTANA IL VILLONE	
PT	SERRAVALLE PISTOIESE	1176	CF	10	56	4	SRT 435-KM.33,100-VIA GARIBALDI,30	CASA CANTONIERA	
PT	SERRAVALLE PISTOIESE	1177	CF	10	56	5	SRT 435-KM.33,100-VIA GARIBALDI,30	CASA CANTONIERA	
PT	SERRAVALLE PISTOIESE	1178	CF	10	56	6	SRT 435-KM.33,100-VIA GARIBALDI,30	CASA CANTONIERA	
SI	CASOLE D'ELSA	514	CF	78	117	1	VIA MONTEVARCHI-LOC.CAPANNO SUVERA	RIMESSA	
SI	CASOLE D'ELSA	515	CF	78	117	2	VIA MONTEVARCHI-LOC.CAPANNO SUVERA	RIMESSA	
SI	CASOLE D'ELSA	516	CF	78	117	3	VIA MONTEVARCHI-LOC.CAPANNO SUVERA	ALLOGGIO	
SI	CASTIGLIONE D'ORCIA	55156	CF	109	12	2	CASE SPARSE FOSSALUPO SNC	ART. 27 L.R. 39/2000	
SI	CASTIGLIONE D'ORCIA	55157	CF	109	12	3	CASE SPARSE FOSSALUPO SNC	ART. 27 L.R. 39/2000	
SI	CASTIGLIONE D'ORCIA	55158	CF	109	12	4	CASE SPARSE FOSSALUPO SNC	ART. 27 L.R. 39/2000	
SI	CASTIGLIONE D'ORCIA	55159	CF	109	12	5	CASE SPARSE FOSSALUPO SNC	ART. 27 L.R. 39/2000	
SI	CASTIGLIONE D'ORCIA	55160	CF	109	12	6	CASE SPARSE FOSSALUPO SNC	ART. 27 L.R. 39/2000	
SI	CASTIGLIONE D'ORCIA	55161	CF	109	12	7	CASE SPARSE FOSSALUPO N.66	ART. 27 L.R. 39/2000	
SI	CASTIGLIONE D'ORCIA	55162	CF	109	12	8	CASE SPARSE FOSSALUPO N.65	ART. 27 L.R. 39/2000	
SI	CASTIGLIONE D'ORCIA	55163	CF	109	12	9	CASE SPARSE FOSSALUPO N.66	ART. 27 L.R. 39/2000	
SI	CASTIGLIONE D'ORCIA	197	CF	109	44		LOC. CASE SPARSE FOSSALUPO	ART. 27 L.R. 39/2000	
SI	CHIUSDINO	378	CF	30	6		LOC. SAN GIOVANNESE	ART. 27 L.R. 39/2000	
SI	CHIUSDINO	56393	CF	33	14	2	SAN GIOVANNESE	ART. 27 L.R. 39/2000	
SI	CHIUSDINO	56394	CF	33	14	3	SAN GIOVANNESE	ART. 27 L.R. 39/2000	
SI	CHIUSDINO	56395	CF	33	14	4	SAN GIOVANNESE	ART. 27 L.R. 39/2000	
SI	MONTICIANO	56737	CF	49	32		VIA TOCCHI, snc	ART. 27 L.R. 39/2000	
SI	MURLO	56641	CF	93	222		VIA DELLA CISTERNA, SNC		
SI	MURLO	56642	CF	93	223		VIA PER PRATELLA, SNC	ART. 27 L.R. 39/2000	
SI	MURLO	56180	CF	93	62	5	STRADA COMUNALE DI VALLERANO	ART. 27 L.R. 39/2000	
SI	MURLO	56181	CF	93	62	6	STRADA COMUNALE DI VALLERANO	ART. 27 L.R. 39/2000	
SI	RADICONDOLI	57950	CF	110	161			ART. 27 L.R. 39/2000	
SI	RADICONDOLI	1765	CF	27	10	2	MOLINI - PODERE CASANOVA	ART. 27 L.R. 39/2000	
SI	RADICONDOLI	1766	CF	27	10	3	MOLINI - PODERE CASANOVA	ART. 27 L.R. 39/2000	
SI	RADICONDOLI	1767	CF	27	10	4	MOLINI - PODERE CASANOVA	ART. 27 L.R. 39/2000	
SI	RADICONDOLI	57987	CF	27	11		LOCALITA' MOLINI	ART. 27 L.R. 39/2000	
SI	SINALUNGA	690	CF	52	4	1	VIA TRIESTE	CASA CANTONIERA N. 30	
SI	SINALUNGA	691	CF	52	4	2	VIA TRIESTE	CASA CANTONIERA N. 30	

BENI IMMOBILI DISPONIBILI

CAT. PD

TERRENI

PROVINCIA	COMUNE	TIPO CATASTO	FINALITA'	SUPERFICIE
AR	ANGHIARI	CT	ART. 27 L.R. 39/2000	mq. 25.205,00
	AREZZO		SEDE STRADALE	mq. 627,00
	AREZZO		TERRENI	mq. 11.070,00
	BADIA TEDALDA		CASA CANTONIERA E ANNESSI	mq. 25,00
	BADIA TEDALDA		TERRENO	mq. 344,00
	BIBBIENA		ART. 27 L.R. 39/2000	mq. 71.460,00
	CASTEL FOCOGNANO		ART. 27 L.R. 39/2000	mq. 11.430,00
	CASTEL SAN NICCOLO'		ART. 27 L.R. 39/2000	mq. 19.160,00
	CASTELFRANCO PIANDISCO'		ART. 27 L.R. 39/2000	mq. 62.690,00
	CASTIGLION FIBOCCHI		ART. 27 L.R. 39/2000	mq. 54.240,00
	CHITIGNANO		ART. 27 L.R. 39/2000	mq. 95.050,00
	CHIUSI DELLA VERNA		ART. 27 L.R. 39/2000	mq. 74.730,00
	CIVITELLA VAL DI CHIANA		FERROVIA STIA - AREZZO - SINALUNGA	mq. 1.190,00
	CORTONA		PERTINENZE STRADE GIA' TRASFERITE	mq. 1.058,00
	LORO CIUFFENNA		ART. 27 L.R. 39/2000	mq. 48.780,00
	LORO CIUFFENNA		TERRENI ALBERGO MONTELORI (COD.AR208102)	mq. 5.970,00
	PIEVE SANTO STEFANO		ART. 27 L.R. 39/2000	mq. 1.149.448,00
	POPPI		ART. 27 L.R. 39/2000	mq. 218.327,00
	POPPI		COLONIA CERRETA	mq. 780,00
	PRATOVECCHIO STIA		ART. 27 L.R. 39/2000	mq. 70.717,00
SANSEPOLCRO	ART. 27 L.R. 39/2000	mq. 333.316,00		
SUBBIANO	ART. 27 L.R. 39/2000	mq. 66.550,00		
SUBBIANO	FABBRICATO	mq. 3.422,00		
				mq. 2.325.589,00

FI	BARBERINO DI MUGELLO	CT	ART. 27 L.R. 39/2000	mq. 276.584,00
	BARBERINO DI MUGELLO		PERTINENZE STRADE GIA' TRASFERITE	mq. 2.180,00
	CALENZANO		TERRENI	mq. 2.690,00
	CAMPI BISENZIO		TERRENI	mq. 5.270,00
	FIESOLE		FONDAZIONE CONTI	mq. 16.202,00
	FIESOLE		TERRENI	mq. 11.084,00
	FIGLINE E INCISA VALDARNO		ART. 27 L.R. 39/2000	mq. 71.012,00
	FIGLINE E INCISA VALDARNO		PERTINENZE STRADE GIA' TRASFERITE	mq. 1.940,00
	FIGLINE E INCISA VALDARNO		TERRENI	mq. 7.438,00
	FIRENZE		PERTINENZE STRADE GIA' TRASFERITE	mq. 310,00
	FIRENZE		TERRENI	mq. 134.723,00
	LONDA		ART. 27 L.R. 39/2000	mq. 144.075,00
	MONTESPERTOLI		TERRENI	mq. 44.880,00
	PALAZZUOLO SUL SENIO		ART. 27 L.R. 39/2000	mq. 139.460,00
	PELAGO		TERRENI	mq. 10.093,00
	PONTASSIEVE		RUDERE	mq. 490,00
	SAN GODENZO		ART. 27 L.R. 39/2000	mq. 24.510,00
	SCARPERIA E SAN PIERO		TERRENI	mq. 3.620,00
SESTO FIORENTINO	COLLEGAMENTO OLMATELLO - OSMANNORO - CAVALCAVIA CANTONE CATTANI	mq. 440,00		
SIGNA	TERRENI	mq. 71.150,00		
				mq. 968.151,00

GR	ARCIDOSSO	CT	TERRENI	mq. 47.055,00
	CAMPAGNATICO		TERRENI	mq. 198.581,00
	CAPALBIO		TERRENI	mq. 528.052,00
	CASTEL DEL PIANO		TERRENI	mq. 46.699,00
	CASTELL'AZZARA		TERRENI	mq. 1.570,00
	CASTIGLIONE DELLA PESCAIA		ART. 27 L.R. 39/2000	mq. 36.630,00
	CASTIGLIONE DELLA PESCAIA		TERRENI	mq. 42.782,00
	CINIGIANO		TERRENI	mq. 109.858,00
	CINIGIANO		TERRENI EX ETSAF	mq. 3.060,00
	CIVITELLA PAGANICO		TERRENI	mq. 12.251,00
	FOLLONICA		ART. 27 L.R. 39/2000	mq. 2.915.387,00
	GAVORRANO		TERRENI	mq. 27.543,00
	GAVORRANO		TERRENI EX ETSAF	mq. 560,00
	GROSSETO		TERRENI	mq. 357.793,00
	MAGLIANO IN TOSCANA		TERRENI	mq. 386.874,00
	MANCIANO		TERRENI	mq. 611.416,00
	MASSA MARITTIMA		ART. 27 L.R. 39/2000	mq. 614.250,00
	MASSA MARITTIMA		EX OPIFICIO TIRRENIA MARMI	mq. 330,00
	MASSA MARITTIMA		TERRENI	mq. 103.226,00
	MASSA MARITTIMA		TERRENI EX ETSAF	mq. 11.250,00
	MONTEROTONDO MARITTIMO		ART. 27 L.R. 39/2000	mq. 2.238,00
	ORBETELLO		TERRENI	mq. 56.190,00
	PITIGLIANO		TERRENI	mq. 29.380,00
	ROCCALBEGNA		TERRENI	mq. 10.084,00
	ROCCASTRADA		TERRENI	mq. 40.681,00
	SCANSANO		TERRENI	mq. 158.304,00
	SCARLINO		TERRENI	mq. 8.031,00
SEMPRONIANO	TERRENI	mq. 660,00		
SORANO	TERRENI	mq. 341.457,00		
				mq. 6.702.192,00

PROVINCIA	COMUNE	TIPO CATASTO	FINALITA'	SUPERFICIE
LI	CAMPIGLIA MARITTIMA	CT	TERRENI	mq. 1.390,00
	LIVORNO		ART. 27 L.R. 39/2000	mq. 668.330,00
	PIOMBINO		TERRENI	mq. 90.940,00
	RIO		IN PARTE PARCHEGGIO (VEDI COD. LI16760)	mq. 90,00
	SASSETTA		ART. 27 L.R. 39/2000	mq. 204.960,00
	SUVERETO		ART. 27 L.R. 39/2000	mq. 85.300,00
	SUVERETO		TERRENI	mq. 101.770,00
				mq. 1.152.780,00

LU	BARGA	CT	ART. 27 L.R. 39/2000	mq. 87.735,00
	PIEVE FOSCIANA		ART. 27 L.R. 39/2000	mq. 20.753,00
				mq. 108.488,00

MS	MASSA	CT	COLONIA COMASCA	mq. 470,00
	MASSA		TERRENI	mq. 27.246,00
				mq. 27.716,00

PI	BUTI	CT	ART. 27 L.R. 39/2000	mq. 377.271,00
	CASTELLINA MARITTIMA		TERRENI	mq. 230,00
	CASTELNUOVO VAL DI CECINA		TERRENI	mq. 3.150,00
	LAJATICO		TERRENI	mq. 30.431,00
	MONTECATINI VAL DI CECINA		ART. 27 L.R. 39/2000	mq. 409,00
	MONTECATINI VAL DI CECINA		TERRENI	mq. 21.659,00
	MONTEVERDI MARITTIMO		TERRENI	mq. 9.810,00
	PISA		TERRENI	mq. 63.824,00
	PISA		VILLA PRIVATA + COD.FABB.PI268001	mq. 0,00
	POMARANCE		ART. 27 L.R. 39/2000	mq. 38.760,00
	POMARANCE		CASA CANTONIERA E ANNESSI	mq. 134,00
	POMARANCE		TERRENI	mq. 8.265,00
	RIPARBELLA		TERRENI	mq. 4.920,00
VOLTERRA	TERRENI	mq. 144.806,00		
				mq. 703.669,00

PO	VAIANO	CT	MAGAZZINO	mq. 8,00
	VAIANO		PERTINENZA STRADE GIA' TRASFERITE	mq. 1.680,00
				mq. 1.688,00

PT	ABETONE CUTIGLIANO	CT	ART. 27 L.R. 39/2000	mq. 31.224,00
	SAN MARCELLO PITEGLIO		ART. 27 L.R. 39/2000	mq. 4.850,00
	SAN MARCELLO PITEGLIO		PERTINENZE STRADE GIA' TRASFERITE	mq. 740,00
	SAN MARCELLO PITEGLIO		TERRENI	mq. 11.930,00
				mq. 48.744,00

SI	CASOLE D'ELSA	CT	ART. 27 L.R. 39/2000	mq. 182.920,00
	CASOLE D'ELSA		EX CASEIFICIO SOCIALE+PERTINENZE	mq. 5.370,00
	CASOLE D'ELSA		TERRENI	mq. 29.740,00
	CASTIGLIONE D'ORCIA		ART. 27 L.R. 39/2000	mq. 70.510,00
	CASTIGLIONE D'ORCIA		TERRENI	mq. 9.115,00
	CHIANCIANO TERME		TERRENI	mq. 108.677,00
	CHIUSDINO		ART. 27 L.R. 39/2000	mq. 25.450,00
	MONTALCINO		PERTINENZE STRADE GIA' TRSFERITE	mq. 7.510,00
	MONTICIANO		ART. 27 L.R. 39/2000	mq. 64.995,00
	MURLO		ART. 27 L.R. 39/2000	mq. 155.011,00
	PIANCASTAGNAIO		TERRENI	mq. 90.871,00
	RADICONDOLI		ART. 27 L.R. 39/2000	mq. 994.692,00
	SOVICILLE		ART. 27 L.R. 39/2000	mq. 2.512,00
				mq. 1.747.373,00

Allegato ex Art. 41 DL 66/2014
Attestazione dei tempi di pagamenti

Attestazione tempi di pagamento

Ai sensi dell'art. 41 del D.L. 66/2014, la regione allega alla relazione di accompagnamento al bilancio consuntivo un prospetto, sottoscritto dal legale rappresentante e dal responsabile del servizio finanziario attestante:

- a) l'importo dei pagamenti relativi alle transazioni commerciali effettuati dopo la scadenza dei termini previsti dal D.lgs. 231/2002
- b) l'indicatore annuale di tempestività dei pagamenti, di cui all'art. 33 del D.lgs. 33/2013.

La definizione dei dati di cui sopra trova supporto nell'implementazione del registro fatture (art. 42 D.L. 66/2014) e nell'aggiornamento degli stati (contabilizzazioni, sospensioni, pagamenti etc.) delle fatture presenti nel suddetto registro sulla Piattaforma per la certificazione dei crediti curata dal Ministero dell'Economia e delle Finanze.

Anno 2018

Importo dei pagamenti eseguiti dopo la scadenza dei termini	* 32.408.797,15
Indicatore di tempestività dei pagamenti complessivo	** - 27,81

* L'importo corrisponde al totale (gestione ordinaria e sanitaria) dei pagamenti effettuati successivamente al termine di scadenza

** Il valore negativo dell'indicatore di tempestività dei pagamenti evidenzia che la regione paga i propri fornitori con 27 giorni di anticipo rispetto alla scadenza dei termini.

L'indicatore di tempestività dei pagamenti riportato nel prospetto su indicato è regolarmente pubblicato nel sito istituzionale della regione, nella sezione Amministrazione Trasparente/Pagamenti dell'amministrazione/Indicatore di tempestività dei pagamenti.

Nel corso del tempo la regione si è dotata autonomamente di alcuni strumenti o processi organizzativi per il monitoraggio dei termini di pagamento dei fornitori. Tali misure si aggiungono alla pubblicazione trimestrale e annuale dell'indicatore di tempestività dei pagamenti sul sito istituzionale.

Il comma 2 dell'art. 41 del D.L. 66/2014 prevede che i termini di pagamento siano rispettati quando si registrano tempi medi nei pagamenti uguali o inferiori a quelli stabiliti dal D.lgs. 231/2002.

Relativamente al 2018 l'Amministrazione **ha rispettato** i suddetti parametri registrando un tempo medio nei pagamenti inferiore di 27 giorni rispetto al termine stabilito per legge.

Il Responsabile Finanziario della Regione
Paolo Giacomelli

Il Presidente della Regione
Enrico Rossi



GIACOMELLI
PAOLO
REGIONE
TOSCANA/01386030488
19.03.2019
15:40:28 UTC

ROSSI ENRICO
REGIONE TOSCANA/01386030488
19.03.2019 17:29:36 CET



Allegato N)

**Elenco degli interventi programmati per spese di
investimento finanziati col ricorso al debito e con le
risorse disponibili**

Interventi programmati per spese di investimento finanziati col ricorso al debito

DIREZIONE	DESCRIZIONE CAPITOLO	2018	2019	2020
AGRICOLTURA E SVILUPPO RURALE	PROGRAMMA DI SVILUPPO RURALE (FEASR) 2014-2020 - QUOTA REGIONALE DI COFINANZIAMENTO FEASR	0,00	21.867.346,95	22.177.420,74
	AGRICOLTURA E SVILUPPO RURALE Totale	0,00	21.867.346,95	22.177.420,74
AMBIENTE ED ENERGIA	ACCORDO DI PROGRAMMA PER LA BALNEAZIONE IN VERSILIA. SPERIMENTAZIONE PER ABBATTIMENTO DELLA CARICA BATTERICA PER I FIUMI FOSSO - DELL'ABATE, FIUMETTO E MOTRONE - SPESA IN C/CAPITALE	0,00	188.000,00	0,00
	AMBIENTE ED ENERGIA Totale	0,00	188.000,00	0,00
ATTIVITA' PRODUTTIVE	FINANZIAMENTO AL COMUNE DI LIVORNO - INTERVENTI DI ACQUISIZIONE E RICONVERSIONE DI AREE PRODUTTIVE DISMESSE FINALIZZATE ALLA REALIZZAZIONE DI UN POLO TECNOLOGICO E INCUBATORE DI IMPRESE	241.619,70	0,00	0,00
	CONTRIBUTO STRAORDINARIO PER REALIZZAZIONE DI NUOVA SEDE DEL LICEO SCIENTIFICO A.M.ENRIQUES AGNOLETTI DI SESTO FIORENTINO - SPESE DI INVESTIMENTO.	1.338.500,00	2.891.618,00	0,00
	ATTIVITA' PRODUTTIVE Totale	1.580.119,70	2.891.618,00	0,00
CULTURA E RICERCA	VALORIZZAZIONE DEL SITO ARCHEOLOGICO DI GONFIENTI	1.000.000,00	0,00	0,00
	ACQUISTI PER VALORIZZAZIONE CINEMA TEATRO DELLA COMPAGNIA	2.919,70	0,00	0,00
	CULTURA E RICERCA Totale	1.002.919,70	0,00	0,00
DIFESA DEL SUOLO E PROTEZIONE CIVILE	FONDI PER L'ATTUAZIONE DELL'ACCORDO DI PROGRAMMA NOVATIVO PER LA REALIZZAZIONE DEL PRIMO LOTTO DELLA CASSA DI ESPANSIONE DEI RENAI	76.801,60	1.889.825,60	2.192.174,40
	FONDO PER IL FINANZIAMENTO DEGLI INTERVENTI DI DIFESA DEL SUOLO	1.490.668,25	100.000,00	0,00
	FONDO PER IL FINANZIAMENTO DEGLI INTERVENTI DI DIFESA DEL SUOLO. REALIZZAZIONE OPERE FINANZIAMENTO DEGLI INTERVENTI DI DIFESA DEL SUOLO - SPESE PER LA REALIZZAZIONE DEI PROGETTI - ENTE ATTUATORE GENIO CIVILE TOSCANA SUD -	4.416,00	140.000,00	0,00
	FINANZIAMENTO DEGLI INTERVENTI DI DIFESA DEL SUOLO - SPESE PER LA REALIZZAZIONE DEI PROGETTI - ENTE ATTUATORE GENIO CIVILE VALDARNO CENTRALE	2.862,20	239.860,00	0,00
	FINANZIAMENTO DEGLI INTERVENTI DI DIFESA DEL SUOLO - SPESE PER LA REALIZZAZIONE DELLE OPERE - ENTE ATTUATORE GENIO CIVILE TOSCANA SUD -	127.983,52	200.000,00	0,00
	FINANZIAMENTO ATTIVITA' DI MANUTENZIONE STRAORDINARIA E INTERVENTI DI DIFESA DEL SUOLO - G.C. TOSCANA NORD	491.273,08	0,00	0,00
	FINANZIAMENTO ATTIVITA' DI MANUTENZIONE STRAORDINARIA E INTERVENTI DI DIFESA DEL SUOLO - G.C. VALDARNO CENTRALE E TUTELA DELL'ACQUA	1.766.588,31	200.000,00	0,00
	DOCUMENTO OPERATIVO PER LA DIFESA DEL SUOLO - INTERVENTI IDRAULICI E IDROGEOLOGICI ATTUATI DA STRUTTURA COMMISSARIALE NEL TERRITORIO DELLA PROVINCIA DI MASSA CARRARA	27.997,86	931.659,91	921.659,91
	DOCUMENTO OPERATIVO PER IL RECUPERO E IL RIEQUILIBRIO DELLA FASCIA COSTIERA - SETTORE GENIO CIVILE TOSCANA NORD - INDAGINI E PROGETTAZIONI	0,00	50.000,00	0,00
	DOCUMENTO OPERATIVO PER IL RECUPERO E RIEQUILIBRIO DELLA FASCIA COSTIERA - SETTORE GENIO CIVILE TOSCANA SUD - INDAGINI E PROGETTAZIONI	40.456,41	640.000,00	0,00
	DOCUMENTO OPERATIVO PER IL RECUPERO E RIEQUILIBRIO DELLA FASCIA COSTIERA - CONTRIBUTI AI COMUNI	231.710,04	1.000.000,00	0,00
	DOCUMENTO OPERATIVO PER IL RECUPERO E RIEQUILIBRIO DELLA FASCIA COSTIERA - SETTORE GENIO CIVILE VALDARNO INFERIORE E COSTA - INDAGINI E PROGETTAZIONI	69.906,00	315.000,00	0,00
	DOCUMENTO OPERATIVO PER IL RECUPERO E RIEQUILIBRIO DELLA FASCIA COSTIERA - SETTORE GENIO CIVILE VALDARNO INFERIORE E COSTA - LAVORI	28.239,53	1.765.310,28	0,00
	TRASFERIMENTO RISORSE PER IL FINANZIAMENTO DEGLI INTERVENTI URGENTI E PRIORITARI PER LA MITIGAZIONE DEL RISCHIO IDROGEOLOGICO	9.801.945,39	0,00	0,00
	DOCUMENTO OPERATIVO PER LA DIFESA DEL SUOLO - SETTORE GENIO CIVILE VALDARNO SUPERIORE - INDAGINI E PROGETTAZIONI	9.516,00	0,00	0,00
	FINANZIAMENTO INTERVENTI DI DIFESA DEL SUOLO - SPESE PER LA REALIZZAZIONE DELLE OPERE - GENIO CIVILE VALDARNO SUPERIORE	344.912,52	427.738,12	0,00
	FINANZIAMENTO DEGLI INTERVENTI DI DIFESA DEL SUOLO - SPESE PER LA REALIZZAZIONE DEI PROGETTI - SETTORE ASSETTO IDROGEOLOGICO	66.878,77	174.571,92	0,00
	EVENTI ALLUVIONALI DEL 9 E 10 SETTEMBRE 2017 - INTERVENTI URGENTI DI RIPRISTINO E ADEGUAMENTO - TRASFERIMENTI AL COMMISSARIO DELEGATO	21.900.000,00	0,00	0,00
	FINANZIAMENTO DEGLI INTERVENTI DI DIFESA DEL SUOLO PREVISTI NEL DODS REALIZZATI DAL SETTORE GENIO CIVILE VALDARNO INFERIORE E COSTA	0,00	800.000,00	0,00
	DOCUMENTO OPERATIVO PER IL RECUPERO E RIEQUILIBRIO DELLA FASCIA COSTIERA - SETTORE GENIO CIVILE TOSCANA NORD - LAVORI	0,00	1.915.000,00	0,00
	FONDO PER IL FINANZIAMENTO DEGLI INTERVENTI DI DIFESA DEL SUOLO	518.267,38	600.000,00	0,00
	LAVORI SPIAGGIA DI VADA - INTERVENTO COD. 09IR523/G1	0,00	248.090,11	0,00
	DIFESA DEL SUOLO E PROTEZIONE CIVILE Totale	37.000.422,86	11.830.484,02	3.113.834,31
ISTRUZIONE E FORMAZIONE	EROGAZIONE CONTRIBUTI FINANZIARI IN CONTO CAPITALE PER INTERVENTI URGENTI DI EDILIZIA SCOLASTICA A FAVORE DI ENTI LOCALI	280.240,00	0,00	0,00
	ISTRUZIONE E FORMAZIONE Totale	280.240,00	0,00	0,00
ORGANIZZAZIONE E SISTEMI INFORMATIVI	SPESE DI REALIZZAZIONE E MANUTENZIONE STRAORDINARIA DEGLI IMMOBILI FUNZIONALI ALL'AMMINISTRAZIONE REGIONALE	0,00	100.000,00	100.000,00
	SPESE DI MANUTENZIONE STRAORDINARIA DEI PALAZZI 'A' E 'B' DEL CENTRO DIREZIONALE DI VIA DI NOVOLI, 26	0,00	200.000,00	200.000,00
	ORGANIZZAZIONE E SISTEMI INFORMATIVI Totale	0,00	300.000,00	300.000,00
POLITICHE MOBILITA', INFRASTRUTTURE E TRASPORTO PUBBLICO LOCALE	INTERVENTI E OPERE PER LA SICUREZZA STRADALE.	148.818,40	0,00	0,00
	INTERVENTI NEL SETTORE DEI PORTI DI INTERESSE REGIONALE E DELLA NAVIGAZIONE INTERNA. PROGRAMMA PLURIENNALE INVESTIMENTI: INTERVENTI SULLA VIABILITA' DI INTERESSE REGIONALE.	5.000.000,00	3.860.000,00	0,00
	INTERVENTI SU INFRASTRUTTURE E LINEE FERROVIARIE ARETINE	0,00	211.695,79	4.700.000,00
	INTERVENTI NEL SETTORE DEI PORTI SEDE DI AUTORITA' PORTUALE REGIONALE	0,00	760.000,00	0,00
	SISTEMA TANGENZIALE DI LUCCA	0,00	4.000.000,00	6.500.000,00
	INFRASTRUTTURE PORTUALI CON ESCLUSIVA O PREVALENTE FUNZIONE DI DIPORTISMO NAUTICO	0,00	300.000,00	0,00
	SVILUPPO DELLA PIATTAFORMA LOGISTICA TOSCANA - INTERVENTI NEL SETTORE DEI PORTI DELLA NAVIGAZIONE INTERNA - RIFINANZIAMENTO FAS 2007/2013 LINEA 1.8.3 - AZIONE 2	717.651,35	0,00	0,00
	SVILUPPO DELLA PIATTAFORMA LOGISTICA TOSCANA - INTERVENTI INTEGRATI SUL SISTEMA AEROPORTUALE TOSCANO - MASTER PLAN DEGLI AEROPORTI	1.100.000,00	0,00	0,00
	INTERVENTI AERONAUTICI SUL SISTEMA AEROPORTUALE TOSCANO	965.897,39	300.000,00	200.000,00
	FONDO PER LA PROGETTAZIONE DEGLI INTERVENTI STRATEGICI - PROGETTAZIONE ESTENSIONI TRAMVIARIE DEL SISTEMA METROPOLITANO FIORENTINO	0,00	2.500.000,00	0,00
	VARIANTE SR 71 - S. MAMA - 2 LOTTO (AR)	3.432.000,00	150.000,00	0,00
	SRT 70 - INTERVENTI DI ADEGUAMENTO CURVE (FI)	661.020,47	0,00	0,00
	CONTRIBUTI STRAORDINARI PER LA VIABILITA' NEL COMUNE DI PISA E DI SAN GIULIANO	0,00	400.000,00	0,00
	SRT 2 Rifacimento ponte sul fiume Ombrone, km 200+930, Comune di Buonconvento	0,00	33.950,34	0,00
	RIFACIMENTO RAMPATA SGC FILIPPI - VIA QUAGLIERINI (LI)	1.000.000,00	0,00	0,00
	POR FESR 2014-2010- Azione 4.6.1 a- Interventi per il miglioramento della mobilita' collettiva nella Piana Fiorentina- Quota Regione.	0,00	0,00	11.250.000,11
	PROGRAMMA DI INTERVENTI PER LO SVILUPPO E LA MESSA IN SICUREZZA DI ITINERARI E PERCORSI CICLABILI E PEDONALI. QUOTA RT	0,00	166.049,66	0,00
	POR FESR 2014/2020 - ASSE 4 LINEA 4.6.1B - SOSTEGNO AD INTERVENTI DI MOBILITA' URBANA SOSTENIBILE: AZIONI INTEGRATE PER LA MOBILITA' - QUOTA REGIONE	0,00	329.141,15	153.762,85
	POR FESR 2014/2020 - ASSE 4 LINEA 4.6.4A - PISTE CICLOPEDONALI - QUOTA REGIONE	0,00	462.924,01	336.000,00
	POLITICHE MOBILITA', INFRASTRUTTURE E TRASPORTO PUBBLICO LOCALE Totale	13.175.387,61	13.673.760,95	23.139.762,96
PROGRAMMAZIONE E BILANCIO	ACQUISIZIONE IMMOBILI PREVIA REGOLAZIONE OPERAZIONE DI ACCOLLO MUTUO CASSA DEPOSITI E PRESTITI POSIZIONE 4445555/01 - ART 12 LR 16/2017	634.529,83	0,00	0,00
	PROGRAMMAZIONE E BILANCIO Totale	634.529,83	0,00	0,00
URBANISTICA E POLITICHE ABITATIVE	POR FESR 2014-2020 - RETE DI PERCORSI CICLOPEDONALI AREA FIORENTINA - AZIONE 4.6.4 SUB B - QUOTA REGIONE	0,00	450.000,00	307.990,55
	URBANISTICA E POLITICHE ABITATIVE Totale	0,00	450.000,00	307.990,55
Totale interventi programmati per spese di investimento finanziati col ricorso al debito		53.673.619,70	51.201.209,92	49.039.008,56

Interventi programmati per spese di investimento finanziati con le risorse disponibili

DIREZIONE	DESCRIZIONE CAPITOLO	2018	2019	2020	
AFFARI LEGISLATIVI, GIURIDICI ED ISTITUZIONALI	INTERVENTI ED ATTIVITA' REGIONALI A FAVORE DELLE POLITICHE LOCALI PER LA SICUREZZA DELLA COMUNITA' TOSCANA - SPESE D'INVESTIMENTO	853.204,63	38.050,00	0,00	
	UFFICIO ED OSSERVATORIO ELETTORALE REGIONALE - DIRITTI D'AUTORE PER LA PUBBLICAZIONE DEI QUADERNI DELL'OSSERVATORIO ELETTORALE	30.297,67	0,00	0,00	
	CONTRIBUTO STRAORDINARIO ALLA PROVINCIA DI PISTOIA FINALIZZATO AL TRASFERIMENTO DI BENI IMMOBILI	50.906,11	0,00	0,00	
AFFARI LEGISLATIVI, GIURIDICI ED ISTITUZIONALI Totale		934.408,41	38.050,00	0,00	
AGRICOLTURA E SVILUPPO RURALE	PIANO REGIONALE AGRICOLO FORESTALE -FORESTAZIONE - INTERVENTI PUBBLICI FORESTALI	6.839.335,40	0,00	0,00	
	PROGRAMMA DI SVILUPPO RURALE (FEASR) 2014-2020 - QUOTA REGIONALE DI COFINANZIAMENTO FEASR	15.000.000,00	262.836,14	0,00	
	PROGRAMMA DI GOVERNO PER LA LEGISLATURA - FINANZIAMENTO DELL'INIZIATIVA NUMERO 6 "CENTOMILA ORTI URBANI" - SPESE DI INVESTIMENTO	1.264.988,73	0,00	0,00	
	PIANO REGIONALE AGRICOLO FORESTALE- ONERI PER I SERVIZI DI SUPPORTO ALL'ORGANIZZAZIONE REGIONALE A.I.B. - SPESE D'INVESTIMENTO	20.000,00	0,00	0,00	
	ENTE TERRE REGIONALI TOSCANE - RIASSEGNAZIONE DI PARTE DELL'UTILE PER UN UTILIZZO FINALIZZATO AD OPERE DI INVESTIMENTO (DGR 50/2016)	79.236,00	0,00	0,00	
	INTERVENTI IRRIGUI.	130.000,00	130.000,00	0,00	
	FEAMP 2014/2020 - QUOTA DI COFINANZIAMENTO REGIONALE PER SPESE DI INVESTIMENTO - ATTUAZIONE DI MISURE REGIONALI DI INTERVENTO PREVISTE DAL PROGRAMMA NAZIONALE	1.200.000,00	369.165,97	395.449,92	
AGRICOLTURA E SVILUPPO RURALE Totale		24.533.560,13	762.002,11	395.449,92	
AMBIENTE ED ENERGIA	Trasferimento della proprieta' invaso di Bilancio - interventi di manutenzione straordinaria	100.000,00	100.000,00	100.000,00	
	Trasferimento della proprieta' invaso di Bilancio - interventi infrastrutturali	16.078,00	16.078,00	16.078,00	
	ACCORDO DI PROGRAMMA PER LA BALNEAZIONE IN VERSILIA. SPERIMENTAZIONE PER ABBATTIMENTO DELLA CARICA BATTERICA PER I FIUMI FOSSO - DELL'ABATE, FIUMETTO E MOTRONE - SPESA IN C/CAPITALE	500.000,00	0,00	0,00	
	Trasferimenti per progetti di promozione, valorizzazione e conservazione del sistema regionale delle aree protette	149.000,00	6.000,00	0,00	
	TRASFERIMENTI PER PROGETTI DI PROMOZIONE, VALORIZZAZIONE E CONSERVAZIONE DEL SISTEMA REGIONALE DELLE AREE PROTETTE A FAVORE DI ASSOCIAZIONI SOCIALI PRIVATE.	29.000,00	1.000,00	0,00	
	TRASFERIMENTO DELLA PROPRIETA' DELL'INVASO DI BILANCINO - RISORSE A FAVORE DEL GESTORE DEL SERVIZIO IDRICO	88.922,00	88.922,00	88.922,00	
	INSTALLAZIONE E SVILUPPO DELLE RETI SISMOMETRICHE, ACCELEROMETRICO, GEODETICO E GEOCHIMICO	384,00	0,00	0,00	
	ACCORDO DI PROGRAMMA INTEGRATIVO DELL'8/4/08. TUTELA DELLE RISORSE IDRICHE DEL BASSO E MEDIO V.NO E DEL PADULE DI FUCECCHIO. RISORSE REGIONALI.	5.995.000,00	0,00	0,00	
	INTERVENTI STRATEGICI, AI FINI DELLA TUTELA IDROGEOLOGICA, PER L'EQUILIBRIO DI BILANCIO IDRICO. TRASFERIMENTI AD ENTI DELLE AMMINISTRAZIONI LOCALI	1.197,90	0,00	0,00	
	ACQUISIZIONE DI STRUMENTAZIONE ED ATTREZZATURE FINALIZZATE ALL'ATTIVITA' DI PREVENZIONE E RIDUZIONE DEL RISCHIO SISMICO.	3.000,00	0,00	0,00	
	INTERVENTI DI MESSA IN SICUREZZA D'EMERGENZA E BONIFICA DEI SITI INQUINATI	0,00	66.240,00	0,00	
	APQ CARTARI - FOGNATURE COMUNE DI CAPANNORI	1.000.000,00	0,00	0,00	
	LAVORI DI BONIFICA IN LOC. POGGIO GAGLIARDO NEL COMUNE DI MONTESCUDAIO (PI) - TRASFERIMENTI AD ARTEA	40.000,00	0,00	0,00	
	FOGNATURA DI SAN PIERO A GRADO LA VETTOLA (EX FONDI FAS DEPROGRAMMATI)	1.200.000,00	0,00	0,00	
	POTENZIAMENTO IMPIANTO DI RIVELLINO - LIVORNO (EX FONDI FAS DEPROGRAMMATI)	800.000,00	0,00	0,00	
	COFINANZIAMENTO ACCORDO DI PROGRAMMA CON MISE PER CONTRATTO DI SVILUPPO POLO INDUSTRIALE SOLVAY	200.000,00	150.000,00	0,00	
	CONTRIBUTI PER INTERVENTI STRUTTURALI DI RIDUZIONE DEL RISCHIO SISMICO SU EDIFICI PRIVATI	666.656,81	327.559,19	0,00	
	Collettori fognari a servizio dell'impianto di Castiglion Fibocchi (ex fondi FAS deprogrammati).	211.162,00	0,00	0,00	
	POR FESR 2014/2020 INCENTIVI PER L'EFFICIENTAMENTO DEGLI IMMOBILI E DEI PROCESSI PRODUTTIVI DELLE IMPRESE - INTERVENTI DI EFFICIENTAMENTO ENERGETICO NEGLI IMMOBILI SEDE DELLE IMPRESE - AZIONE 4.2.1 A.1 - QUOTA REGIONE	227.237,40	1.575.330,29	680.955,78	
	POR FESR 2014/2020 INCENTIVI PER L'EFFICIENTAMENTO DEGLI IMMOBILI E DEI PROCESSI PRODUTTIVI DELLE IMPRESE - INTERVENTI DI EFFICIENTAMENTO ENERGETICO DEI PROCESSI PRODUTTIVI - AZIONE 4.2.1 A.2 - QUOTA REGIONE	24.970,50	236.304,16	0,00	
	POR FESR 2014/2020 SOSTEGNO AGLI INVESTIMENTI PRODUTTIVI DI MIGLIORAMENTO AMBIENTALE ED ABBATTIMENTO DI EMISSIONI DI CO2 NELL'AMBITO DI PROGETTI DI RICONVERSIONE E RIQUALIFICAZIONE PRODUTTIVA DEL POLO SIDERURGICO DI PIOMBINO - AZIONE 4.2.1 B - QUOTA REGIO	0,00	1.908.763,99	586.763,68	
	POR FESR 2014/2020. INCENTIVI PER L'EFFICIENTAMENTO ENERGETICO DEGLI EDIFICI PUBBLICI E STRUTTURE PUBBLICHE ED INTEGRAZIONE CON FONTI RINNOVABILI. AZIONE 4.1.1. QUOTA REGIONE.	0,00	2.015.604,51	1.280.955,76	
	POR FESR 2014/2020 4.1.1 URBANO - QUOTA REGIONE	12.834,84	153.598,12	112.431,32	
	POR FESR 2014/2020 4.1.3 URBANO. QUOTA REGIONE.	9.172,53	15.363,42	0,00	
	AMBIENTE ED ENERGIA Totale		11.274.615,98	6.660.763,68	2.866.106,54
	ATTIVITA' PRODUTTIVE	INTERVENTI DI SVILUPPO E RAFFORZAMENTO A FAVORE DELLE AZIENDE ESERCENTI ATTIVITA' PRODUTTIVE. COFINANZIAMENTO DI PROGRAMMI ED INTERVENTI	168.520,23	0,00	0,00
		AREE PER INSEDIAMENTI PRODUTTIVI	344.015,80	376.952,20	0,00
INFRASTRUTTURE PER IL TRASFERIMENTO TECNOLOGICO		37.132,12	295.081,82	0,00	
INTERVENTI DI SVILUPPO E RAFFORZAMENTO A FAVORE DELLE AZIENDE ESERCENTI ATTIVITA' PRODUTTIVE.		38.196,19	0,00	0,00	
INFRASTRUTTURE PER IL TURISMO E COMMERCIO		146.903,61	1.133.257,06	755.504,70	
SVILUPPO DEL SISTEMA ECONOMICO E PRODUTTIVO SOSTEGNO DELLE ATTIVITA' DI IMPRESA - FONDO PER NUOVI INVESTIMENTI INDUSTRIALI - AREA DI CRISI DI LIVORNO		0,00	0,00	3.000.000,00	
SVILUPPO DEL SISTEMA ECONOMICO E PRODUTTIVO SOSTEGNO DELLE ATTIVITA' D'IMPRESA - FONDO PER I NUOVI INVESTIMENTI INDUSTRIALI - FONDI REGIONALI		906.637,50	828.540,00	0,00	
INTERVENTI INFRASTRUTTURALI A FAVORE DI SETTORI PRODUTTIVI- CONTRIBUTI AGLI INVESTIMENTI A ALTRE IMPRESE		2.000.000,00	0,00	0,00	
INFRASTRUTTURE TURISMO E COMMERCIO. FINANZIAMENTO P.I.U.S.S. LUCCA CON FONDI REGIONALI		0,00	2.075.754,00	1.200.000,00	
INTERVENTI DI SVILUPPO E RAFFORZAMENTO A FAVORE DELLE AZIENDE ESERCENTI ATTIVITA' PRODUTTIVE - INTERVENTI INFRASTRUTTURALI A FAVORE SETTORI PRODUTTIVI - RIFINANZIAMENTO FAS 2007/2013		0,00	1.922.840,36	113.648,92	
FINANZIAMENTO AL COMUNE DI LIVORNO - INTERVENTI DI ACQUISIZIONE E RICONVERSIONE DI AREE PRODUTTIVE DISMESSE FINALIZZATE ALLA REALIZZAZIONE DI UN POLO TECNOLOGICO E INCUBATORE DI IMPRESE		925.380,30	0,00	0,00	
POR FESR 2014/2020 SOSTEGNO AI PROCESSI DI INNOVAZIONE NELLE PMI MANIFATTURIERE E DEI SERVIZI: AIUTI ALL'ACQUISTO SERVIZI QUALIFICATI INNOVATIVI - AZIONE 1.1.2 A - QUOTA REGIONE		404.129,56	903.804,47	75.000,00	
POR FESR 2014/2020 SOSTEGNO PER L'ACQUISTO DI SERVIZI PER L'INNOVAZIONE TECNOLOGICA, STRATEGICA, ORGANIZZATIVA E COMMERCIALE DELLE IMPRESE AZIONE 1.1.2 B - QUOTA REGIONE		100.834,87	408.409,70	146.823,16	

Interventi programmati per spese di investimento finanziati con le risorse disponibili

DIREZIONE	DESCRIZIONE CAPITOLO	2018	2019	2020
ATTIVITA' PRODUTTIVE	POR FESR 2014/2020 SOSTEGNO ALLA VALORIZZAZIONE ECONOMICA DELL'INNOVAZIONE ATTRAVERSO LA SPERIMENTAZIONE E ADOZIONE DI SOLUZIONI INNOVATIVE NEI PROCESSI, NEI PRODOTTI E NELLE FORMULE ORGANIZZATIVE, E ATTRAVERSO IL FINANZIAMENTO DELL'INDUSTRIALIZZAZIONE DE	39.651,33	59.476,99	0,00
	POR FESR 2014/2020 SOSTEGNO ALLE ATTIVITA' COLLABORATIVE DI RES PER LO SVILUPPO DI NUOVE TECNOLOGIE SOSTENIBILI, DI NUOVI PRODOTTI E SERVIZI AZIONE 1.1.4 - QUOTA REGIONE	37.205,66	181.970,03	31.642,51
	POR FESR 2014/2020 SOSTEGNO ALL'AVANZAMENTO TECNOLOGICO DELLE IMPRESE ATTRAVERSO IL FINANZIAMENTO DI LINEE PILOTA E AZIONI DI VALIDAZIONE PRECOCE DEI PRODOTTI E DI DIMOSTRAZIONE SU LARGA SCALA AZIONE 1.1.5 A - QUOTA REGIONE	5.239.444,89	6.041.138,66	6.465.983,70
	POR FESR 2014/2020 SOSTEGNO ALLA CREAZIONE E AL CONSOLIDAMENTO DI START-UP INNOVATIVE AD ALTA INTENSITA' DI APPLICAZIONE DI CONOSCENZA E ALLE INIZIATIVE DI SPIN-OFF DELLA RICERCA AZIONE 1.4.1 - QUOTA REGIONE	171.937,78	175.378,62	178.888,00
	POR FESR 2014/2020 INCENTIVI ALL'ACQUISTO DI SERVIZI DI SUPPORTO ALL'INTERNAZIONALIZZAZIONE IN FAVORE DELLE PMI AZIONE 3.4.2 - QUOTA REGIONE	1.717.122,90	638.642,89	802.024,65
	POR FESR 2014/2020 INCENTIVI ALL'ACQUISTO DI SERVIZI DI SUPPORTO ALL'INTERNAZIONALIZZAZIONE IN FAVORE DELLE PMI AZIONE 3.4.2 - QUOTA REGIONE	88.609,54	380.600,58	473.525,24
	POR FESR 2014/2020 INTERVENTI DI SUPPORTO ALLA NASCITA DI NUOVE IMPRESE SIA ATTRAVERSO INCENTIVI DIRETTI, SIA ATTRAVERSO L'OFFERTA DI SERVIZI, SIA ATTRAVERSO INTERVENTI DI MICRO-FINANZA AZIONE 3.5.1 A.1 - QUOTA REGIONE	244.930,23	249.831,80	125.854,99
	POR FESR 2014/2020 INTERVENTI DI SUPPORTO ALLA NASCITA DI NUOVE IMPRESE SIA ATTRAVERSO INCENTIVI DIRETTI, SIA ATTRAVERSO L'OFFERTA DI SERVIZI, SIA ATTRAVERSO INTERVENTI DI MICRO-FINANZA AZIONE 3.5.1 A.2 - QUOTA REGIONE	416.868,00	425.210,42	214.203,71
	POR FESR 2014-2020. INFRASTRUTTURE PER LA RICERCA (AZIONE 1.5.1) - QUOTA REGIONE	0,00	305.306,04	152.653,02
	POR FESR 2014/2020 - AIUTI PER INVESTIMENTI PRODUTTIVI PER PROGETTI STRATEGICI (TERRITORIALI, SETTORIALI, DI FILIERA) (FONDO ROTATIVO) AZIONE 3.1.1 A.1 - QUOTA REGIONE	1.139.552,14	1.151.655,40	476.501,89
	CONTRIBUTI STRAORDINARI AI COMUNI DI BIBBONA, CASTAGNETO CARDUCCI E DI CECINA PER PROGETTAZIONE DI OPERE PUBBLICHE FINALIZZATE ALLA RIQUALIFICAZIONE DEL TESSUTO URBANO	0,00	140.000,00	0,00
	INVESTIMENTI PER INTERVENTI DI MICRO QUALIFICAZIONE DEI CENTRI COMMERCIALI NATURALI NELLE AREE INTERNE	0,00	500.000,00	0,00
	CONTRIBUTO STRAORDINARIO AL COMUNE DI CAPRAIA ISOLA PER PROMOZIONE INTERVENTI DI VALORIZZAZIONE DELL'OFFERTA TURISTICA TRAMITE L'ORGANISMO INTERMEDIO DI CUI ALL'ART. 26 QUINDECIES DELLA L.R. 82/2015	50.000,00	0,00	0,00
	POR FESR 2014/2020 SOSTEGNO ALL'AVANZAMENTO TECNOLOGICO DELLE IMPRESE ATTRAVERSO IL FINANZIAMENTO DI LINEE PILOTA E AZIONI DI VALIDAZIONE PRECOCE DEI PRODOTTI E DI DIMOSTRAZIONE SU LARGA SCALA AZIONI 1.1.5 A.4 - ACCORDO DI PROGRAMMA RT-MISE - QUOTA REGIONE	208.440,15	0,00	0,00
	INFRASTRUTTURE PER AREE PRODUTTIVE - TRASFERIMENTI A SVILUPPO TOSCANA	0,00	876.000,00	0,00
	POR FESR 2014/2020 INTERVENTI DI SUPPORTO ALLA NASCITA DI NUOVE IMPRESE SIA ATTRAVERSO INCENTIVI DIRETTI, SIA ATTRAVERSO L'OFFERTA DI SERVIZI, SIA ATTRAVERSO INTERVENTI DI MICRO-FINANZA AZIONE 3.5.1 - QUOTA REGIONE	928.619,37	874.557,14	337.526,45
	CONTRIBUTO STRAORDINARIO AI COMUNI FACENTI PARTE DELL'UNIONE DEI COMUNI DELL'AMIATA-VAL D'ORCIA E DELL'AMIATA GROSSETANA	500.000,00	0,00	0,00
	INTERVENTI DI SUPPORTO ALLA NASCITA DI NUOVE IMPRESE SIA ATTRAVERSO INCENTIVI DIRETTI, SIA ATTRAVERSO L'OFFERTA DI SERVIZI, SIA ATTRAVERSO INTERVENTI DI MICRO-FINANZA.	5.000.000,00	0,00	0,00
	CONTRIBUTO STRAORDINARIO AL COMUNE DI PONTREMOLI PER LE TERME DI MONTELUONGO	60.000,00	0,00	0,00
	CONTRIBUTI PER LA MANUTENZIONE DEGLI ITINERARI DELLA VIA FRANCIGENA	72.000,00	168.000,00	120.000,00
INTERVENTI DI SUPPORTO ALLE IMPRESE MEDIANTE L'UTILIZZO DI STRUMENTI DI INGEGNERIA	1.300.000,00	0,00	0,00	
PROGRAMMA PLURIENNALE INVESTIMENTI: INTERVENTI NEL SETTORE INDUSTRIALE - CENTRI DI ECCELLENZA E RICERCA	0,00	192.368,20	769.472,80	
CONTRIBUTO STRAORDINARIO PER REALIZZAZIONE DI NUOVA SEDE DEL LICEO SCIENTIFICO A.M.ENRIQUES AGNOLETTI DI SESTO FIORENTINO - SPESE DI INVESTIMENTO.	0,00	0,00	0,00	
ATTIVITA' PRODUTTIVE Totale	22.286.132,17	20.304.776,38	15.439.253,74	
CULTURA E RICERCA	POR FESR 2014/2020 INTERVENTI PER LA TUTELA, LA VALORIZZAZIONE E LA MESSA IN RETE DEL PATRIMONIO CULTURALE, MATERIALE E IMMATERIALE, NELLE AREE DI ATTRAZIONE DI RILEVANZA STRATEGICA TALE DA CONSOLIDARE E PROMUOVERE PROCESSI DI SVILUPPO AZIONE 6.7.1 - QU	259.433,47	1.415.682,57	782.678,51
	POR FESR 2014/2020 SOSTEGNO ALLA DIFFUSIONE DELLA CONOSCENZA E ALLA FRUIZIONE DEL PATRIMONIO CULTURALE, MATERIALE E IMMATERIALE, ATTRAVERSO LA CREAZIONE DI SERVIZI E/O SISTEMI INNOVATIVI E L'UTILIZZO DI TECNOLOGIE AVANZATE - AZIONE 6.7.2 - QUOTA REGIONE	89.100,00	166.387,50	166.387,52
	POR CREO FESR 2014-2020 - ASSE URBANO (PIU) - AZIONE 9.6.6 A3 - FONTE RT	81.059,24	369.427,41	341.447,13
	FINANZIAMENTO DEL PIANO INVESTIMENTI DELL'AZIENDA REGIONALE D.S.U.	404.866,80	795.133,40	600.000,00
	POR FESR 2014-2020. SOSTEGNO ALL'AVANZAMENTO TECNOLOGICO DELLE IMPRESE ATTRAVERSO IL FINANZIAMENTO DI LINEE PILOTA E AZIONI DI VALIDAZIONE PRECOCE DEI PRODOTTI E DI DIMOSTRAZIONE SU LARGA SCALA. AIUTI AGLI INVESTIMENTI R&SI. LINEA 1.1.5 SOTTOAZIONE A.3. Q	8.208,42	429.947,89	324.000,00
	CONTRIBUTO STRAORDINARIO IN FAVORE DI FONDAZIONE TEATRO DEL MAGGIO MUSICALE FIORENTINO	1.000.000,00	0,00	0,00
	FONDI REGIONALI PER INVESTIMENTI NEI BENI CULTURALI - TRASFERIMENTI ALLE AMMINISTRAZIONI PUBBLICHE	163.066,19	2.220.933,81	0,00
	CONTRIBUTI ALLE RETI DOCUMENTARIE - CONTRIBUTI A ENTI PUBBLICI - SPESE PER INVESTIMENTI.	10.000,00	0,00	0,00
	PDC - PROGETTO REGIONALE VALORIZZAZIONE BENI CULTURALI - SPESE D'INVESTIMENTO - TRASFERIMENTI AD ALTRI SOGGETTI	0,00	25.000,00	0,00
	INTERVENTI PER IL RILANCIO CULTURALE DELLA CITTA' DI PISA	1.500.000,00	0,00	0,00
	VALORIZZAZIONE DEL SITO ARCHEOLOGICO DI GONFIENTI	0,00	0,00	0,00
	ACQUISTI PER VALORIZZAZIONE CINEMA TEATRO DELLA COMPAGNIA	0,00	0,00	0,00
	RISORSE REGIONALI PER COPERTURA RICERCA FONDAMENTALE - SCORRIMENTO BANDO FAR FAS.	19.345,76	335.163,56	255.000,00
	CULTURA E RICERCA Totale	3.535.079,68	5.757.676,14	2.469.513,16
DIFESA DEL SUOLO E PROTEZIONE CIVILE	SPESE DI INVESTIMENTO PER IL SISTEMA DI PROTEZIONE CIVILE	2.832,75	247.167,25	0,00
	SPESE INVESTIMENTO PER LA RETE IDROPLUVIOMETRICA REGIONALE	151.707,00	350.000,00	0,00
	FONDO PER IL PAGAMENTO ONERI DI ESPROPRIO - GESTIONE URTAT PISTOIA	28.950,00	0,00	0,00
	FONDI PER L'ATTUAZIONE DELL'ACCORDO DI PROGRAMMA NOVATIVO PER LA REALIZZAZIONE DEL PRIMO LOTTO DELLA CASSA DI ESPANSIONE DEI RENAI	22.422,58	1.713,62	0,00
	FONDO PER IL FINANZIAMENTO DEGLI INTERVENTI DI DIFESA DEL SUOLO	4.480.832,71	4.669.537,08	0,00
	FONDO PER IL FINANZIAMENTO DEGLI INTERVENTI DI DIFESA DEL SUOLO. REALIZZAZIONE OPERE FINANZIAMENTO DEGLI INTERVENTI DI DIFESA DEL SUOLO - SPESE PER LA REALIZZAZIONE DEI PROGETTI - ENTE ATTUATORE GENIO CIVILE TOSCANA SUD -	85.744,12	41.191,88	0,00
FINANZIAMENTO DEGLI INTERVENTI DI DIFESA DEL SUOLO - SPESE PER LA REALIZZAZIONE DEI PROGETTI - ENTE ATTUATORE GENIO CIVILE VALDARNO CENTRALE	343.349,23	25.038,57	0,00	

Interventi programmati per spese di investimento finanziati con le risorse disponibili

DIREZIONE	DESCRIZIONE CAPITOLO	2018	2019	2020
DIFESA DEL SUOLO E PROTEZIONE CIVILE	FINANZIAMENTO DEGLI INTERVENTI DI DIFESA DEL SUOLO - SPESE PER LA REALIZZAZIONE DELLE OPERE - ENTE ATTUATORE GENIO CIVILE TOSCANA SUD - FONDO PER IL FINANZIAMENTO DEGLI INTERVENTI DI DIFESA DEL SUOLO - SPESE PER LA REALIZZAZIONE DELLE OPERE - ENTE ATTUATORE GENIO CIVILE VALDARNO CENTRALE E TUTELA DELL'ACQUA	217.000,18	192.618,30	0,00
	OPERE E INTERVENTI DI PREVENZIONE, RISANAMENTO E RIDUZIONE DELL'INQUINAMENTO DEI CORPI IDRICI	525.533,16	190.522,85	0,00
	FINANZIAMENTO ATTIVITA' DI MANUTENZIONE STRAORDINARIA E INTERVENTI DI DIFESA DEL SUOLO - G.C. TOSCANA NORD	35.000,00	0,00	0,00
	FINANZIAMENTO ATTIVITA' DI MANUTENZIONE STRAORDINARIA E INTERVENTI DI DIFESA DEL SUOLO - G.C. VALDARNO CENTRALE E TUTELA DELL'ACQUA	650.038,89	0,00	0,00
	SPESE GENERALI DI PROTEZIONE CIVILE - BENI IMMOBILI	383.411,69	1.000.000,00	700.000,00
	DOCUMENTO OPERATIVO PER LA DIFESA DEL SUOLO - INTERVENTI IDRAULICI E IDROGEOLOGICI ATTUATI DA STRUTTURA COMMISSARIALE NEL TERRITORIO DELLA PROVINCIA DI MASSA CARRARA	0,00	200.000,00	0,00
	DOCUMENTO OPERATIVO PER IL RECUPERO E IL RIEQUILIBRIO DELLA FASCIA COSTIERA - SETTORE GENIO CIVILE TOSCANA NORD - INDAGINI E PROGETTAZIONI	22.595,99	1.173.622,32	0,00
	DOCUMENTO OPERATIVO PER IL RECUPERO E RIEQUILIBRIO DELLA FASCIA COSTIERA - SETTORE GENIO CIVILE TOSCANA SUD - INDAGINI E PROGETTAZIONI	57.340,00	0,00	0,00
	DOCUMENTO OPERATIVO PER IL RECUPERO E RIEQUILIBRIO DELLA FASCIA COSTIERA - CONTRIBUTI AI COMUNI	199.543,59	0,00	0,00
	DOCUMENTO OPERATIVO PER IL RECUPERO E RIEQUILIBRIO DELLA FASCIA COSTIERA - SETTORE GENIO CIVILE VALDARNO INFERIORE E COSTA - INDAGINI E PROGETTAZIONI	0,00	0,00	0,00
	DOCUMENTO OPERATIVO PER IL RECUPERO E RIEQUILIBRIO DELLA FASCIA COSTIERA - SETTORE GENIO CIVILE VALDARNO INFERIORE E COSTA - LAVORI	179.875,12	18.618,88	0,00
	TRASFERIMENTO RISORSE PER IL FINANZIAMENTO DEGLI INTERVENTI URGENTI E PRIORITARI PER LA MITIGAZIONE DEL RISCHIO IDROGEOLOGICO	261.760,47	270.000,00	0,00
	DOCUMENTO OPERATIVO PER LA DIFESA DEL SUOLO - SETTORE GENIO CIVILE VALDARNO SUPERIORE - INDAGINI E PROGETTAZIONI	198.054,61	0,00	0,00
	FINANZIAMENTO INTERVENTI DI DIFESA DEL SUOLO - SPESE PER LA REALIZZAZIONE DELLE OPERE - GENIO CIVILE VALDARNO SUPERIORE	91.607,88	50.832,40	0,00
	DOCUMENTO OPERATIVO PER IL RECUPERO E IL RIEQUILIBRIO DELLA FASCIA COSTIERA - SETTORE GENIO CIVILE TOSCANA NORD - CONTRIBUTI AI COMUNI	56.858,91	1.076.799,10	0,00
	FINANZIAMENTO INTERVENTI DIFESA DEL SUOLO - SETTORE GENIO CIVILE VALDARNO INFERIORE E COSTA	91.921,27	0,00	0,00
	FINANZIAMENTO DEGLI INTERVENTI DI DIFESA DEL SUOLO - SPESE PER LA REALIZZAZIONE DEI PROGETTI - SETTORE ASSETTO IDROGEOLOGICO	0,00	12.000,00	0,00
	FINANZIAMENTO DEGLI INTERVENTI DI DIFESA DEL SUOLO - SPESE PER LA REALIZZAZIONE DEI PROGETTI - STRUTTURA COMMISSARIALE	175.921,23	0,00	19.500,00
	REALIZZAZIONE INTERVENTI URGENTI DI DIFESA DEL SUOLO - GENIO CIVILE VALDARNO SUPERIORE	24.585,95	0,00	0,00
	EVENTI ALLUVIONALI DEL 9 E 10 SETTEMBRE 2017 - INTERVENTI URGENTI DI RIPRISTINO E ADEGUAMENTO - TRASFERIMENTI AL COMMISSARIO DELEGATO	129.970,00	0,00	0,00
	Interventi relativi ai tratti estesi coperti dei corsi d'acqua.	0,00	0,00	0,00
	FINANZIAMENTO DEGLI INTERVENTI DI DIFESA DEL SUOLO PREVISTI NEL DODS REALIZZATI DAL SETTORE GENIO CIVILE VALDARNO INFERIORE E COSTA	200.000,00	800.000,00	0,00
	DOCUMENTO OPERATIVO PER IL RECUPERO E RIEQUILIBRIO DELLA FASCIA COSTIERA - SETTORE GENIO CIVILE TOSCANA NORD - LAVORI	6.606,54	205.593,46	0,00
	FONDO PER IL FINANZIAMENTO DEGLI INTERVENTI DI DIFESA DEL SUOLO	17.888,81	382.111,19	0,00
	INTERVENTI PER OPERE DI CONSOLIDAMENTO DEGLI ABITATI DA CONSOLIDARE	272.538,88	44.193,74	0,00
	LAVORI SPIAGGIA DI VADA - INTERVENTO COD. 09IR523/G1	200.000,00	0,00	0,00
	EVENTI METEOROLOGICI DAL 28 AL 30 OTTOBRE 2018 - INTERVENTI INDIFFERIBILI E URGENTI - TRASFERIMENTI IN C/CAPITALE AL COMMISSARIO DELEGATO.	131.690,34	0,00	0,00
	EVENTI METEOROLOGICI OTTOBRE 2018 - TRASFERIMENTI IN CONTO CAPITALE AL COMMISSARIO DELEGATO	4.500.000,00	0,00	0,00
	DIFESA DEL SUOLO E PROTEZIONE CIVILE Totale	6.000.000,00	0,00	0,00
	DIREZIONE GENERALE DELLA GIUNTA	MANUTENZIONE DEL MERCATO DEI FIORI DI PESCIA (COMICENT)	20.675.947,77	11.847.817,97
	CONTRIBUTO STRAORDINARIO AL COMUNE DELL'ISOLA DEL GIGLIO.	888.419,51	111.580,49	0,00
		300.000,00	0,00	0,00
	DIREZIONE GENERALE DELLA GIUNTA REGIONALE Totale	1.188.419,51	111.580,49	0,00
DIRITTI DI CITTADINANZA E COESIONE SOCIALE	INTERVENTI FINALIZZATI AL SUPERAMENTO ED ALLA ELIMINAZIONE DELLE BARRIERE ARCHITETTONICHE NELLE CIVILI ABITAZIONI - TRASFERIMENTI AGLI ENTI LOCALI	1.000.000,00	0,00	0,00
	Finanziamento interventi abbattimento barriere architettoniche nelle civili abitazioni. Anticipazione risorse di cui alla l. 232/2016	1.000.000,00	0,00	0,00
	FONDO REGIONALE PER L'ASSISTENZA SOCIALE - CONTRIBUTI A ENTI PER INTERVENTI A FAVORE DI PRIVATI	0,00	60.000,00	0,00
	INTERVENTI PER SERVIZI ALLA PERSONA - SPESE DI INVESTIMENTO	104.500,00	15.000,00	0,00
	FRAS - INVESTIMENTI IN AMBITO SOCIALE	1.800.000,00	0,00	0,00
	POR FESR 2014/2020 ASSE URBANO (AZIONE 9.3.5) - QUOTA REGIONE	89.020,40	946.809,36	9.634,20
	POR FESR 2014/2020 ASSE URBANO (AZIONE 9.6.6 SOTTOAZIONE A.2) - QUOTA REGIONE	89.889,87	444.764,76	0,00
	POR FESR 2014/2020 ASSE URBANO (AZIONE 9.6.6 A1) - QUOTA REGIONE	337.045,30	2.102.112,23	164.496,17
	FINANZIAMENTO PER LA PROMOZIONE DELLA CULTURA E DELLA PRATICA DELLE ATTIVITA' MOTORIE - INTERVENTI DI INVESTIMENTO	530.700,41	1.242.705,45	0,00
	DIRITTI DI CITTADINANZA E COESIONE SOCIALE Totale	4.951.155,98	4.811.391,80	174.130,37
ISTRUZIONE E FORMAZIONE	INTERVENTI EDUCATIVI PER L'INFANZIA E L'ADOLESCENZA - INVESTIMENTI	0,00	342.160,00	0,00
	EROGAZIONE CONTRIBUTI FINANZIARI IN CONTO CAPITALE PER INTERVENTI URGENTI DI EDILIZIA SCOLASTICA A FAVORE DI ENTI LOCALI	2.539.544,93	3.948.296,78	2.553.901,24
	L.R. 32/02 - ACQUISTI ATTREZZATURE INFORMATICHE PER IL SETTORE	0,00	29.500,00	0,00
	CONTRIBUTO STRAORDINARIO IN FAVORE DELLA PROVINCIA DI PISA PER REDAZIONE PROGETTAZIONE DEFINITIVA NUOVA SEDE LICEO 'G. MARCONI' DI SAN MINIATO	200.000,00	0,00	0,00
	POR FESR 2014-2020 ASSE 6 URBANO - AZIONE 9.3.1 SERVIZI SOCIO-EDUCATIVI. QUOTA REGIONE	0,00	42.649,20	14.216,40
TRASFERIMENTO ALLA PROVINCIA DI MASSA CARRARA	750.000,00	0,00	0,00	
	ISTRUZIONE E FORMAZIONE Totale	3.489.544,93	4.362.605,98	2.568.117,64
ORGANIZZAZIONE E SISTEMI INFORMATIVI	SISTEMA DI ORIENTAMENTO FORMATIVO PER IL PERSONALE REGIONALE - SPESE DI INVESTIMENTO	41.250,00	0,00	0,00
	PROGRAMMA SOCIETA' DELL'INFORMAZIONE. SPESE DI INVESTIMENTO IN SVILUPPO E ACQUISTO INFRASTRUTTURE INFORMATICHE.	1.780.308,52	2.122.989,36	1.857.884,53
	DCR 104-2012 PROGRAMMA SOCIETA' DELL'INFORMAZIONE 2012 - 2015. AZIONI DI SVILUPPO INFRASTRUTTURE TECNOLOGICHE E PIATTAFORME SERVIZI DIGITALI	90.496,55	42.700,00	0,00
	PROGRAMMA SOCIETA' DELL'INFORMAZIONE. SPESE DI INVESTIMENTO PER ACQUISTO HARDWARE.	510.210,00	1.751.612,00	0,00
	INTERVENTI PER LA DIFFUSIONE DI PROCESSI DI GOVERNANCE COLLABORATIVA - CONTRIBUTI AGLI INVESTIMENTI	27.000,00	7.000,00	0,00
	PROGETTO DI SPERIMENTAZIONE DELLA RETE ITALIA WIFI IN REGIONE TOSCANA - ACQUISTO HARDWARE	200.000,00	0,00	0,00

Interventi programmati per spese di investimento finanziati con le risorse disponibili

DIREZIONE	DESCRIZIONE CAPITOLO	2018	2019	2020	
ORGANIZZAZIONE E SISTEMI INFORMATIVI	INTERVENTI PER LA DIFFUSIONE DI PROCESSI DI GOVERNANCE COLLABORATIVA - CONTRIBUTI A COOPERATIVE DI COMUNITA' - QUOTA INVESTIMENTO	66.027,20	199.972,80	0,00	
	SVILUPPO DELLE PROCEDURE DEL SISTEMA INFORMATIVO SANITARIO REGIONALE - FONDI REGIONALI - SPESE DI INVESTIMENTO	1.500.000,00	0,00	0,00	
	SVILUPPO DELLE PROCEDURE DEL SISTEMA INFORMATIVO SANITARIO REGIONALE - FONDI REGIONALI - SPESE DI INVESTIMENTO - ORDINARIO	3.000.000,00	0,00	0,00	
	LR 58 ACQUISIZIONE DI PRODOTTI HARDWARE FINALIZZATI ALL'ATTIVITA' DI PREVENZIONE E RIDUZIONE DEL RISCHIO SISMICO	7.000,00	0,00	0,00	
	PREVENZIONE, RISANAMENTO E RIDUZIONE DELL'INQUINAMENTO DEI CORPI IDRICI - ACQUISTO E POTENZIAMENTO HARDWARE	15.000,00	0,00	0,00	
	POR FESR 2014/2020 CONTRIBUTO ATTUAZIONE 'PROGETTO STRATEGICO AGENDA DIGITALE PER LA BANDA ULTRA LARGA' E ALTRI INTERVENTI PROGRAMMATI PER ASSICURARE UNA CAPACITA' DI CONNESSIONE DI ALMENO 30 MBPS NELLE AREE PRODUTTIVE, RURALI, INTERNE AZIONE 2.1.1 - QUOT	0,00	1.202.621,24	1.266.303,68	
	POR FSE 2014/2020 - ASSE D - CAPACITA' ISTITUZIONALE E AMMINISTRATIVA - QUOTA REGIONE PRODOTTI INFORMATICI - SETTORE SISTEMI INFORMATIVI E TECNOLOGIE DELLA CONOSCENZA	92.779,79	41.448,66	37.032,11	
	POR FSE 2014-2020 - ASSE C SCHEDA C.3.1.2.C - SISTEMA INFORMATIVO ACCREDITAMENTO - ACQUISTO B/S - QUOTA REGIONE - INVESTIMENTO	13.857,30	16.377,64	8.747,61	
	L.R. 32/02 - SVILUPPO SOFTWARE E MANUTENZIONE EVOLUTIVA - SISTEMI INFORMATIVI FORMAZIONE	0,00	29.500,00	0,00	
	PROGETTO DI INIZIATIVA REGIONALE - SVILUPPO SISTEMA INFORMATIVO MUSEI	21.450,00	2.160,00	0,00	
	ACQUISTO E MANUTENZIONE STRAORDINARIA BENI INVESTIMENTO PER BAR E MENSA, MANUTENZIONE IMMOBILI E SERVIZI GENERALI	30.554,64	25.000,00	25.000,00	
	SPESE DI REALIZZAZIONE E MANUTENZIONE STRAORDINARIA DEGLI IMMOBILI FUNZIONALI ALL'AMMINISTRAZIONE REGIONALE	498.515,21	106.088,34	0,00	
	SPESE DI MANUTENZIONE STRAORDINARIA DEI PALAZZI 'A' E 'B' DEL CENTRO DIREZIONALE DI VIA DI NOVOLI, 26	29.936,64	0,00	0,00	
	PROGRAMMA DI INTERVENTI DI INVESTIMENTO PER ADEGUAMENTI AL D.LGS. 81/2008	0,00	400.000,00	500.000,00	
	ACQUISIZIONE E SVILUPPO SISTEMI INFORMATIVI E TELEMATICI	2.090.150,37	1.492.954,53	1.224.640,30	
	PROGETTAZIONE, ACQUISIZIONE DI COMPONENTI TECNOLOGICHE ED APPLICATIVE PER LA REALIZZAZIONE DEL SISTEMA INFORMATIVO REGIONALE ANCHE CON RIFERIMENTO AI SISTEMI DI SICUREZZA ED ARCHIVI. ACQUISTO DI SISTEMI DI ELABORAZIONE E CALCOLO E RELATIVE PERIFERICHE - H	1.319.000,00	1.273.083,50	1.222.000,00	
	PROGETTAZIONE E REALIZZAZIONE DI SOFTWARE PER L'ATTIVITA' DI DOCUMENTAZIONE, DELLE BANCHE DATI E DELL'UFFICIO RELAZIONI CON IL PUBBLICO (U.R.P.)	60.000,00	40.000,00	80.000,00	
	ACQUISIZIONE PRODOTTI SOFTWARE FINALIZZATI ALLO SVILUPPO DEI SISTEMI INFORMATIVI DIREZIONALI. SPESE DI INVESTIMENTO.	310.000,00	320.000,00	200.000,00	
	ACQUISTO E MANUTENZIONE STRAORDINARIA BENI INVESTIMENTO PER GLI AUTOVEICOLI DELLA GIUNTA REGIONALE	25.000,00	0,00	0,00	
	PROGRAMMA DI INTERVENTI IN MATERIA DI PREVENZIONE E PROTEZIONE AI SENSI DEL D. LGS. 81/2008 - SPESE IN CONTO CAPITALE - BENI MATERIALI	73.200,00	60.000,00	60.000,00	
	SERVIZI INFRASTRUTTURALI DELLA AMMINISTRAZIONE ANCHE CON RIFERIMENTO AI SISTEMI DI SICUREZZA.	0,00	107.217,00	0,00	
	ACQUISTO E MANUTENZIONE STRAORDINARIA BENI INVESTIMENTO PER VEICOLI A 2 RUOTE E QUADRICICLI DELLA GIUNTA REGIONALE	0,00	10.000,00	10.000,00	
	ACQUISIZIONE E SVILUPPO SISTEMI INFORMATIVI E TELEMATICI IN MATERIA DI PERSONALE	168.602,52	180.912,96	50.000,00	
	PROGETTAZIONE, ACQUISIZIONE DI COMPONENTI TECNOLOGICHE ED APPLICATIVE PER LA REALIZZAZIONE DEL SISTEMA INFORMATIVO REGIONALE ANCHE CON RIFERIMENTO AI SISTEMI DI SICUREZZA ED ARCHIVI. ACQUISTO DI SISTEMI DI ELABORAZIONE E CALCOLO E RELATIVE PERIFERICHE - S	167.000,00	74.000,00	74.000,00	
	ACQUISTI INFRASTRUTTURALI DELLA AMMINISTRAZIONE ANCHE CON RIFERIMENTO AI SISTEMI DI SICUREZZA.	215.000,00	1.320.000,00	0,00	
	ADEGUAMENTO DEGLI IMPIANTI INDUSTRIALI, RELATIVAMENTE AL DATA CENTER DI REGIONE TOSCANA	159.750,00	2.502.715,66	0,00	
	PROGRAMMA DI INTERVENTI IN MATERIA DI PREVENZIONE E PROTEZIONE AI SENSI DEL D.LGS. 81/2008 - SPESE IN CONTO CAPITALE - BENI IMMATERIALI	20.000,00	20.000,00	20.000,00	
	ACQUISIZIONE TERRENI	5.664,78	0,00	0,00	
	PAGAMENTI INDENNIZZI EX ART. 42 BIS DPR 327/2001 - T.U. ESPROPRIAZIONI	0,00	100.000,00	100.000,00	
	ACQUISTO BENI, STRUMENTAZIONI E TECNOLOGIE FUNZIONALI A PROGETTI DI INNOVAZIONE DI CUI ALL'ART. 71 BIS DELLA L.R. 38/2007	108.000,00	0,00	0,00	
	ACQUISTO MOBILI, ARREDI ED ATTREZZATURE PER USO UFFICIO	90.280,72	90.000,00	90.000,00	
	LAVORI DI MANUTENZIONE SU IMMOBILI APPARTENENTI AL PATRIMONIO REGIONALE	713.265,54	641.921,04	0,00	
	SPESE PER IL RIMBORSO DI LAVORI DI MANUTENZIONE ESEGUITI DA TERZI A SCOMPUTO DA CANONI LOCATIVI E CONCESSORI	599.260,17	60.000,00	0,00	
	RIMBORSO A SOGGETTI TERZI PER LAVORI SU IMMOBILI NON AD USO UFFICIO	2.000,00	0,00	0,00	
	RIMBORSO SPESE PER PROGETTAZIONE VALORIZZAZIONE FORTEZZA DA BASSO	83.643,75	0,00	0,00	
	CONTRIBUTO A FAVORE DELL' AZIENDA OSPEDALIERA UNIVERSITARIA PISANA PER I LAVORI DI RISTRUTTURAZIONE E MESSA A NORMA DELL'IMMOBILE SITO IN VIA ZAMENHOFF A PISA	0,00	700.000,00	0,00	
	ORGANIZZAZIONE E SISTEMI INFORMATIVI Totale	14.134.203,70	14.940.274,73	6.825.608,23	
	POLITICHE MOBILITA', INFRASTRUTTURE E TRASPORTO PUBBLICO LOCALE	INTERVENTI E OPERE PER LA SICUREZZA STRADALE.	1.608.861,06	3.408.213,97	0,00
		INTERVENTI NEL SETTORE DEI PORTI DI INTERESSE REGIONALE E DELLA NAVIGAZIONE INTERNA.	150.000,00	0,00	0,00
		PROGRAMMA PLURIENNALE INVESTIMENTI: INTERVENTI SULLA VIABILITA' DI INTERESSE REGIONALE.	350.000,00	1.131.316,38	0,00
		INTERVENTI SU INFRASTRUTTURE E LINEE FERROVIARIE ARETINE	0,00	3.405.000,00	3.512.478,62
		REALIZZAZIONE PROGETTO CICLOPISTA DELL'ARNO	207.409,14	980.719,96	0,00
		RADDOPPIO DELLA LINEA FERROVIARIA PISTOIA-MONTECATINI	0,00	6.500.000,00	0,00
PROGETTO SIRSS - SPESE IN CONTO CAPITALE		90.000,00	0,00	0,00	
INTERVENTI NEL SETTORE DEI PORTI SEDE DI AUTORITA' PORTUALE REGIONALE		43.371,84	208.255,16	0,00	
VIABILITA' COMUNI DI CAMAIORE E STAZZEMA		123.808,12	66.191,88	0,00	
SISTEMA TANGENZIALE DI LUCCA		2.000.000,00	0,00	0,00	
INTERVENTI INTEGRATI IN PROVINCIA DI AREZZO		0,00	2.918.543,68	0,00	
POTENZIAMENTO SISTEMA MOBILITA' INTERMODALE COMUNE DI AREZZO		0,00	500.000,00	0,00	
INFRASTRUTTURE PORTUALI CON ESCLUSIVA O PREVALENTE FUNZIONE DI DIPORTISMO NAUTICO		250.000,00	0,00	0,00	
SVILUPPO DELLA PIATTAFORMA LOGISTICA TOSCANA - INTERVENTI NEL SETTORE DEI PORTI DELLA NAVIGAZIONE INTERNA - RIFINANZIAMENTO FAS 2007/2013 LINEA 1.8.3 - AZIONE 2		141.048,65	957.548,00	0,00	
SVILUPPO DELLA PIATTAFORMA LOGISTICA TOSCANA - INTERVENTI INTEGRATI SUL SISTEMA AEROPORTUALE TOSCANO - MASTER PLAN DEGLI AEROPORTI		0,00	0,00	0,00	
INTERVENTI AERONAUTICI SUL SISTEMA AEROPORTUALE TOSCANO		34.102,61	0,00	0,00	
INTERVENTI IN MATERIA DI MOBILITA' CICLABILE		1.618.581,53	717.800,00	360.800,00	
FONDO PER LA PROGETTAZIONE DEGLI INTERVENTI STRATEGICI - PROGETTAZIONE ESTENSIONI TRAMVIARIE DEL SISTEMA METROPOLITANO FIORENTINO		2.000.000,00	500.000,00	0,00	
PROGETTAZIONE DEFINITIVA VIABILITA' NORD DI PISA		0,00	700.000,00	0,00	
ROTATORIA SR206/SP21 - LOC. TORRETTA (LI) - INCARICHI PROFESSIONALI		3.592,90	0,00	0,00	
INTERVENTI DI RISANAMENTO ACUSTICO		525.385,55	690.851,50	0,00	

Interventi programmati per spese di investimento finanziati con le risorse disponibili

DIREZIONE	DESCRIZIONE CAPITOLO	2018	2019	2020	
POLITICHE MOBILITA', INFRASTRUTTURE E TRASPORTO PUBBLICO LOCALE	VARIANTE SR 71 - S. MAMA - 2 LOTTO (AR) - INCARICHI PROFESSIONALI	18.000,00	0,00	0,00	
	VARIANTE SR 71 - S. MAMA - 2 LOTTO (AR)	0,00	0,00	0,00	
	PROGETTO PRELIMINARE PER IL PONTE SULL'ARNO FRA SIGNA E LASTRA A SIGNA	71.555,75	37.155,03	0,00	
	SRT 70 - INTERVENTI DI ADEGUAMENTO CURVE (FI)	315.290,14	213.760,04	0,00	
	SRT 70 - INTERVENTI DI ADEGUAMENTO CURVE (FI)- PROCEDURE ESPROPRIATIVE	0,00	5.674,96	0,00	
	SRT 70 - INTERVENTI DI ADEGUAMENTO CURVE (FI) - INCARICHI PROFESSIONALI	51.777,75	8.479,61	0,00	
	VIABILITA' LOCALE CON FUNZIONI DI INTEGRAZIONE ALLA VIABILITA' REGIONALE NEL COMUNE DI SIGNA (INTERVENTO LOTTO FUNZIONALE) E NEI COMUNI DI CAMPI BISENZIO E LASTRA A SIGNA (PROGETTAZIONI)	466.180,06	433.819,94	0,00	
	CONTRIBUTI STRAORDINARI PER LA VIABILITA' NEL COMUNE DI PISA E DI SAN GIULIANO	400.000,00	0,00	0,00	
	INTERVENTI STRAORDINARI PER LA VIABILITA' LOCALE - ADEGUAMENTO STRUTTURALE E MANUTENTIVO DEL PONTE SUL FIUME ARNO IN LOCALITA' PONTE BURIANO	311.813,97	88.186,03	0,00	
	INTERVENTI STRAORDINARI PER LA VIABILITA' LOCALE - RIPRISTINO DELLA VIABILITA' DEL PONTE SUL FIUME VERDE SULLA STRADA COMUNALE DI CADUGO-CERVARA NEL COMUNE DI PONTREMOLI	120.000,00	80.000,00	0,00	
	INTERVENTI STRAORDINARI PER LA VIABILITA' LOCALE - REALIZZAZIONE INTERVENTI NEL COMUNE DI LATERINA CONCERNENTI L'ADEGUAMENTO STRUTTURALE DEL PONTE CATOLFI E LA MANUTENZIONE STRAORDINARIA DEL TRATTO DI VIABILITA' COMPRESO TRA IL PONTE E IL CIMITERO DI PONT	0,00	1.750.000,00	0,00	
	CONTRIBUTI STRAORDINARI PER LA VIABILITA' NEL COMUNE DI EMPOLI	1.100.270,34	347.729,66	0,00	
	SRT 2 Rifacimento ponte sul fiume Ombrone, km 200+930, Comune di Buonconvento	0,00	0,00	0,00	
	FINANZIAMENTO PROGETTAZIONE DI INTERVENTI IN MATERIA DI VIABILITA' REGIONALE - AMBITO TERRITORIALE FI-PO-PT	666.833,84	553.979,24	0,00	
	SPESE INERENTI LA GESTIONE DELLE AREE DEMANIALI PORTUALI	1.000.000,00	0,00	0,00	
	RIFACIMENTO RAMPASGCG FIPILI -VIA QUAGLIERINI (LI)	0,00	0,00	0,00	
	PROGETTO NEREIDE LIFE 15 ENV/IT/000268 - INFRASTRUTTURE - QUOTA REGIONE	0,00	85.628,91	0,00	
	POR FESR 2014-2010- Azione 4.6.1 a- Interventi per il miglioramento della mobilita' collettiva nella Piana Fiorentina- Quota Regione.	0,00	0,00	0,00	
	BANDO PER LA SICUREZZA STRADALE 2019/2020	2.950.000,00	0,00	0,00	
	PROGETTAZIONE INTERVENTI VIABILITA' REGIONALE	59.884,68	0,00	0,00	
	PROGETTAZIONE INTERVENTI VIABILITA' REGIONALE	323.756,81	36.990,65	0,00	
	PROGETTAZIONI INTERVENTI VIABILITA' REGIONALE	208.551,78	248.635,14	0,00	
	PROGETTAZIONE INTERVENTO SRT 69 BRETTELLA TRA LE COSTE E IL CASELLO AUTOSTRADALE VALDARNO	39.992,58	0,00	0,00	
	INTERVENTI RELATIVI ALLA VIABILITA'	501.100,00	900,00	0,00	
	INTERVENTI IDRAULICI NELLE ADIACENZE DELL'AEROPORTO MARINA DI CAMPO - DEVIAZIONE FOSSO DELLA PILA	622.233,19	77.766,81	0,00	
	PROGRAMMA DI INTERVENTI PER LO SVILUPPO E LA MESSA IN SICUREZZA DI ITINERARI E PERCORSI CICLABILI E PEDONALI. QUOTA RT	800.000,00	0,00	0,00	
	FINANZIAMENTO DI SERVIZI PER INTERVENTI IN MATERIA DI VIABILITA' REGIONALE - AMBITO TERRITORIALE FI - PO - PT	358,00	19.642,00	0,00	
	SPESE PER PRESTAZIONI DI SERVIZI AFFIDATI AL CONSORZIO METIS	0,00	160.000,00	80.000,00	
	SPESE PER PRESTAZIONI DI SERVIZI AFFIDATI AL CONSORZIO METIS	0,00	40.000,00	20.000,00	
	SPESE PER PRESTAZIONI DI SERVIZI AFFIDATI AL CONSORZIO METIS - SPESE DI INVESTIMENTO FONDO REGIONALE TRASPORTI FERROVIE CONCESSE - SPESE DI MANUTENZIONE STRAORDINARIA.	0,00	40.000,00	20.000,00	
	FONDO REGIONALE TRASPORTI SPESE DI MANUTENZIONE STRAORDINARIA CONTRATTUALIZZATE DESTINATE ALLA GESTIONE DELLE INFRASTRUTTURE	79.819,08	433.612,43	633.129,00	
	ACQUISTO MATERIALE ROTABILE PER LINEE NON ELETTRIFICATE	163.496,00	276.064,37	798.517,86	
	PIANO INVESTIMENTO PER RINNOVO PARCO BUS	3.839.000,00	0,00	0,00	
	ACCORDO DI PROGRAMMA PER RIFACIMENTO PONTE CATOLFI IN COMUNE DI LATERINA. FINANZIAMENTO PER AUMENTO SEZIONE IDRAULICA E CAPACITA' DI DEFUSSO ACQUE.	3.000.000,00	0,00	0,00	
	POR FESR 2014/2020 - ASSE 4 LINEA 4.6.1B - SOSTEGNO AD INTERVENTI DI MOBILITA' URBANA SOSTENIBILE: AZIONI INTEGRATE PER LA MOBILITA' - QUOTA REGIONE	0,00	120.000,00	0,00	
	POR FESR 2014/2020 - ASSE 4 LINEA 4.6.4A - PISTE CICLOPEDONALI - QUOTA REGIONE	0,00	0,00	0,00	
	POR FESR 2014-2020 ASSE URBANO AZIONE 4.6.1- QUOTA REGIONE	0,00	0,00	0,00	
	TRASFERIMENTI IN CONTO CAPITALE ALL'AUTORITA' PORTUALE REGIONALE	254.061,20	379.666,63	70.588,87	
	POLITICHE MOBILITA', INFRASTRUTTURE E TRASPORTO PUBBLICO LOCALE Totale	525.550,74	986.630,93	600.000,00	
	POLITICHE MOBILITA', INFRASTRUTTURE E TRASPORTO PUBBLICO LOCALE Totale	27.035.687,31	29.121.212,91	6.145.314,35	
	PROGRAMMAZIONE E BILANCIO	TRASFERIMENTI IN CONTO CAPITALE PER INTERVENTI DI COMPETENZA DEL CONSIGLIO REGIONALE	715.517,22	774.731,96	702.880,74
		CONTRIBUTO REGIONALE PER IL SOSTEGNO AI COMUNI SEDE DI "PUNTI ECCO FATTO!"	24.415,65	0,00	0,00
		ACQUISIZIONE E AGGIORNAMENTO PROCEDURE INFORMATICHE	250.000,00	250.000,00	250.000,00
		ACQUISIZIONE IMMOBILI PREVIA REGOLAZIONE OPERAZIONE DI ACCOLLO MUTUO CASSA DEPOSITI E PRESTITI POSIZIONE 4445555/01 - ART 12 LR 16/2017	0,00	0,00	0,00
		FPV C/CAPITALE PROGRAMMA 108 LIBERO	1.994.941,37	136.000,00	0,00
		FPV C/CAPITALE PROGRAMMA 402 LIBERO	6.844.358,02	2.553.901,24	0,00
		FPV C/CAPITALE PROGRAMMA 404 LIBERO	1.395.133,40	600.000,00	0,00
		FPV C/CAPITALE PROGRAMMA 701 LIBERO	5.612.515,76	2.355.504,70	400.000,00
		FPV C/CAPITALE PROGRAMMA 1001 LIBERO	21.231.810,28	10.780.629,48	6.000.000,00
		FPV C/CAPITALE PROGRAMMA 1003 LIBERO	594.886,09	0,00	0,00
		FPV C/CAPITALE PROGRAMMA 1005 LIBERO	14.886.238,16	638.499,99	277.699,99
		FPV C/CAPITALE PROGRAMMA 1401 LIBERO	8.514.904,30	3.883.121,72	0,00
		FPV C/CAPITALE PROGRAMMA 1405 LIBERO	650.179,56	579.029,25	317.843,69
		FPV C/CAPITALE PROGRAMMA 0103 LIBERO	700.000,00	0,00	0,00
FPV C/CAPITALE PROGRAMMA 1006 LIBERO		1.363.220,01	405.672,01	405.672,01	
FPV C/CAPITALE PROGRAMMA 0105 LIBERO		41.921,04	0,00	0,00	
FPV C/CAPITALE PROGRAMMA 0106 LIBERO		106.088,34	0,00	0,00	
FPV C/CAPITALE PROGRAMMA 1204 LIBERO		15.000,00	0,00	0,00	
FPV C/CAPITALE PROGRAMMA 1207 LIBERO		60.000,00	0,00	0,00	
FPV C/CAPITALE PROGRAMMA 1702 LIBERO		798.955,15	0,00	0,00	
FPV C/CAPITALE PROGRAMMA 0502 LIBERO		25.000,00	0,00	0,00	
FPV C/CAPITALE PROGRAMMA 0601 LIBERO		1.242.705,45	0,00	0,00	
FPV C/CAPITALE PROGRAMMA 0901 LIBERO		10.595.492,76	19.516,04	16,04	
FPV C/CAPITALE PROGRAMMA 1403 LIBERO		320.654,24	240.490,68	240.490,68	
FONDO CREDITI DI DUBBIA ESIGIBILITA' DERIVANTE DA RISORSE LIBERE IN C/CAPITALE		446.600,00	95.700,00	31.900,00	
FPV C/CAPITALE PROGRAMMA 0908 LIBERO		15.737,10	0,00	0,00	
FPV C/CAPITALE PROGRAMMA 1101 LIBERO		200.000,00	0,00	0,00	
FPV C/CAPITALE PROGRAMMA 0101 LIBERO		203.750,00	0,00	0,00	
FPV C/CAPITALE PROGRAMMA 0302 LIBERO		38.050,00	0,00	0,00	
FPV C/CAPITALE PROGRAMMA 0501 LIBERO		2.220.933,81	0,00	0,00	
FPV C/CAPITALE PROGRAMMA 0503 LIBERO		600.514,88	318.286,62	0,00	
FPV C/CAPITALE PROGRAMMA 0902 LIBERO		216.240,00	0,00	0,00	
FPV C/CAPITALE PROGRAMMA 0905 LIBERO		7.000,00	0,00	0,00	
FPV C/CAPITALE PROGRAMMA 0908 LIBERO		760.743,31	0,00	0,00	
FPV C/CAPITALE PROGRAMMA 1002 LIBERO		500.000,00	0,00	0,00	
FPV C/CAPITALE PROGRAMMA 1101 LIBERO		247.167,25	0,00	0,00	

Interventi programmati per spese di investimento finanziati con le risorse disponibili

DIREZIONE	DESCRIZIONE CAPITOLO	2018	2019	2020
PROGRAMMAZIONE E BILANCIO	FPV C/CAPITALE PROGRAMMA 1210 LIBERO	1.395.217,91	0,00	0,00
	FPV C/CAPITALE PROGRAMMA 1402 LIBERO	500.000,00	0,00	0,00
	FPV C/CAPITALE PROGRAMMA 1404 LIBERO	206.972,80	0,00	0,00
	FPV C/CAPITALE PROGRAMMA 1502 LIBERO	29.500,00	0,00	0,00
	FPV C/CAPITALE PROGRAMMA 1504 LIBERO	7.002,70	0,00	0,00
	FPV C/CAPITALE PROGRAMMA 1601 LIBERO	241.580,49	0,00	0,00
	FPV C/CAPITALE PROGRAMMA 1802 LIBERO	642.463,89	63.072,22	0,00
PROGRAMMAZIONE E BILANCIO Totale		86.463.410,94	23.694.155,91	8.626.503,15
SEGRETERIE ORGANI POLITICI DELLA GIUNTA	CONTRIBUTI PER INIZIATIVE PATROCINATE DALLA PRESIDENZA. CONTRIBUTI AGLI INVESTIMENTI A ENTI DELLE AMMINISTRAZIONI LOCALI.	791.000,00	203.750,00	0,00
	CONTRIBUTI PER INIZIATIVE PATROCINATE DALLA PRESIDENZA. CONTRIBUTI AGLI INVESTIMENTI.	80.000,00	0,00	0,00
SEGRETERIE ORGANI POLITICI DELLA GIUNTA Totale		871.000,00	203.750,00	0,00
URBANISTICA E POLITICHE ABITATIVE	FONDI PER L'EDILIZIA RESIDENZIALE CONVENZIONATA-AGEVOLATA - CONTRIBUTI PER IL PAGAMENTO DEGLI INTERESSI SUI MUTUI ACCESI PER L'ACQUISTO DELLA PRIMA CASA (ARTT. 36 E 41 L. 5.8.78 N. 457 E SUCC. MODIF.)	50.000,00	0,00	0,00
	SPESE PER CREAZIONE DEL DATABASE TOPOGRAFICO REGIONALE - SPESE INVESTIMENTO	408.478,39	0,00	0,00
	FORMAZIONE DEL SISTEMA INFORMATIVO GEOGRAFICO REGIONALE - REALIZZAZIONE BASE INFORMATIVA GEOGRAFICA REGIONALE - SPESE DI INVESTIMENTO - TRASFERIMENTI AD ENTI DELLE AMMINISTRAZIONI LOCALI.	20.000,00	0,00	0,00
	SPESE PER L'IMPLEMENTAZIONE DELLA CARTOGRAFIA GEOLOGICA E DATI TEMATICI COLLEGATI - TRASFERIMENTI IN C/CAPITALE AD ENTI E AGENZIE REGIONALI	400.000,00	0,00	0,00
	INTEGRAZIONE AL PIT/PARCO AGRICOLO DELLA PIANA - PIANTUMAZIONE PARCO AGRICOLO DELLA PIANA - CONTRIBUTI IN C/CAPITALE AGLI ENTI LOCALI	2.150.000,00	0,00	0,00
	POR FESR 2014-2020 - RETE DI PERCORSI CICLOPEDONALI AREA FIORENTINA - AZIONE 4.6.4 SUB B - QUOTA REGIONE	262.500,00	0,00	292.500,00
	URBANISTICA E POLITICHE ABITATIVE Totale	3.290.978,39	0,00	292.500,00
Totale interventi programmati per spese di investimento finanziati con le risorse disponibili		224.664.144,90	122.616.058,10	46.521.997,10
Risorse disponibili destinate al finanziamento delle spese di investimento:				
a) Entrate correnti non destinate al finanziamento delle spese correnti e del rimborso prestiti		143.383.388,60	34.316.515,67	22.592.946,36
b) Entrate in conto capitale (Titolo IV)		2.613.219,55	3.206.411,04	1.206.411,05
c) Entrate da riduzione attività finanziarie eccedenti rispetto alle spese per incremento att.fin. (Titolo V)		-263.139,86	12.915,74	148.915,74
d) FPV/E in conto capitale		78.930.676,61	85.080.215,65	22.573.723,95
Totale risorse disponibili destinate al finanziamento delle spese di investimento		224.664.144,90	122.616.058,10	46.521.997,10

REGIONE TOSCANA

Allegato 1a



Giunta Regionale

Rendiconto della gestione Conto del Bilancio 2018

CONTO DEL BILANCIO - GESTIONE DELLE ENTRATE

TITOLO, TIPOLOGIA	DENOMINAZIONE	RESIDUI ATTIVI AL 1/1/2018 (RS)		RISCOSSIONI IN C/RESIDUI (RR)		RIACCERTAMENTI RESIDUI (R)		RESIDUI ATTIVI DA ESERCIZI PRECEDENTI (EP=RS-RR+R)	
		PREVISIONI DEFINITIVE DI COMPETENZA (CP)		RISCOSSIONI IN C/COMPETENZA (RC)		ACCERTAMENTI (A)		MAGGIORI O MINORI ENTRATE DI COMPETENZA=A-CP	
		PREVISIONI DEFINITIVE DI CASSA (CS)		TOTALE RISCOSSIONI (TR=RR+RC)		MAGGIORI O MINORI ENTRATE DI CASSA=TR-CS		TOTALE RESIDUI ATTIVI DA RIPORTARE (TR=EP+EC)	
	<i>Fondo pluriennale vincolato per spese correnti</i>	CP	69.102.835,33						
	<i>Fondo pluriennale vincolato per spese in conto capitale</i>	CP	186.473.004,67						
	<i>Utilizzo avanzo di amministrazione</i>	CP	2.083.283.756,36						
	<i>- di cui Utilizzo Fondo anticipazioni di liquidità (DL 35/2013 e successive modifiche e rifinanziamenti)</i>	CP	627.502.372,45						
TITOLO 1 Entrate correnti di natura tributaria, contributiva e perequativa									
10101	Tipologia 101: Imposte tasse e proventi assimilati	RS	621.976.040,27	RR	236.546.691,45	R	-102.526.644,84	EP	282.902.703,98
		CP	1.025.509.119,54	RC	772.115.798,66	A	1.045.649.017,81	CP	20.139.898,27
		CS	1.647.485.159,81	TR	1.008.662.490,11	CS	-638.822.669,70	EC	273.533.219,15
								TR	556.435.923,13
10102	Tipologia 102: Tributi destinati al finanziamento della sanità	RS	2.732.584.981,39	RR	1.521.442.397,13	R	-6.093.886,33	EP	1.205.048.697,93
		CP	7.154.456.905,00	RC	5.879.857.714,62	A	7.095.720.029,49	CP	-58.736.875,51
		CS	9.887.041.886,39	TR	7.401.300.111,75	CS	-2.485.741.774,64	EC	1.215.862.314,87
								TR	2.420.911.012,80
10103	Tipologia 103: Tributi devoluti e regolati alle autonomie speciali	RS	0,00	RR	0,00	R	0,00	EP	0,00
		CP	0,00	RC	0,00	A	0,00	CP	0,00
		CS	0,00	TR	0,00	CS	0,00	EC	0,00
								TR	0,00
10104	Tipologia 104: Compartecipazioni di tributi	RS	17.078.873,25	RR	17.078.873,25	R	0,00	EP	0,00
		CP	472.439.241,47	RC	476.256.161,86	A	476.745.836,47	CP	4.306.595,00
		CS	489.518.114,72	TR	493.335.035,11	CS	3.816.920,39	EC	489.674,61
								TR	489.674,61
10301	Tipologia 301: Fondi perequativi da Amministrazioni Centrali	RS	764.105.765,36	RR	0,00	R	-27.864.767,23	EP	736.240.998,13
		CP	500.000.000,00	RC	0,00	A	58.736.875,51	CP	-441.263.124,49
		CS	1.264.105.765,36	TR	0,00	CS	-1.264.105.765,36	EC	58.736.875,51
								TR	794.977.873,64
		RS	4.135.745.660,27	RR	1.775.067.961,83	R	-136.485.298,40	EP	2.224.192.400,04
10000	Totale TITOLO 1: Entrate correnti di natura tributaria, contributiva e perequativa	CP	9.152.405.266,01	RC	7.128.229.675,14	A	8.676.851.759,28	CP	-475.553.506,73
								EC	1.548.622.084,14

CONTO DEL BILANCIO - GESTIONE DELLE ENTRATE

TITOLO, TIPOLOGIA	DENOMINAZIONE	RESIDUI ATTIVI AL 1/1/2018 (RS)		RISCOSSIONI IN C/RESIDUI (RR)		RIACCERTAMENTI RESIDUI (R)		RESIDUI ATTIVI DA ESERCIZI PRECEDENTI (EP=RS-RR+R)			
		PREVISIONI DEFINITIVE DI COMPETENZA (CP)		RISCOSSIONI IN C/COMPETENZA (RC)		ACCERTAMENTI (A)		MAGGIORI O MINORI ENTRATE DI COMPETENZA=A-CP			
		PREVISIONI DEFINITIVE DI CASSA (CS)		TOTALE RISCOSSIONI (TR=RR+RC)		MAGGIORI O MINORI ENTRATE DI CASSA=TR-CS		TOTALE RESIDUI ATTIVI DA RIPORTARE (TR=EP+EC)			
		CS	13.288.150.926,28	TR	8.903.297.636,97	CS	-4.384.853.289,31		TR	3.772.814.484,18	
TITOLO 2 Trasferimenti correnti											
20101	Tipologia 101: Trasferimenti correnti da Amministrazioni pubbliche	RS	406.586.800,44	RR	237.946.449,14	R	-3.690.124,47		EP	164.950.226,83	
		CP	461.702.050,75	RC	348.695.418,05	A	424.626.126,62	CP	-37.075.924,13	EC	75.930.708,57
		CS	868.288.851,19	TR	586.641.867,19	CS	-281.646.984,00		TR	240.880.935,40	
20102	Tipologia 102: Trasferimenti correnti da Famiglie	RS	0,00	RR	0,00	R	0,00		EP	0,00	
		CP	0,00	RC	0,00	A	0,00	CP	0,00	EC	0,00
		CS	0,00	TR	0,00	CS	0,00		TR	0,00	
20103	Tipologia 103: Trasferimenti correnti da Imprese	RS	90.780.121,79	RR	177.492,48	R	-11.228,34		EP	90.591.400,97	
		CP	99.058.822,31	RC	97.862.102,87	A	97.927.590,47	CP	-1.131.231,84	EC	65.487,60
		CS	189.838.944,10	TR	98.039.595,35	CS	-91.799.348,75		TR	90.656.888,57	
20104	Tipologia 104: Trasferimenti correnti da Istituzioni Sociali Private	RS	371.712,79	RR	0,00	R	0,00		EP	371.712,79	
		CP	0,00	RC	0,00	A	0,00	CP	0,00	EC	0,00
		CS	371.712,79	TR	0,00	CS	-371.712,79		TR	371.712,79	
20105	Tipologia 105: Trasferimenti correnti dall'Unione Europea e dal Resto del Mondo	RS	95.246.611,36	RR	58.045.327,43	R	-1.666.867,85		EP	35.534.416,08	
		CP	134.991.151,81	RC	8.796.508,09	A	77.700.615,60	CP	-57.290.536,21	EC	68.904.107,51
		CS	230.237.763,17	TR	66.841.835,52	CS	-163.395.927,65		TR	104.438.523,59	
		RS	592.985.246,38	RR	296.169.269,05	R	-5.368.220,66		EP	291.447.756,67	
20000	Totale TITOLO 2: Trasferimenti correnti	CP	695.752.024,87	RC	455.354.029,01	A	600.254.332,69	CP	-95.497.692,18	EC	144.900.303,68
		CS	1.288.737.271,25	TR	751.523.298,06	CS	-537.213.973,19		TR	436.348.060,35	

CONTO DEL BILANCIO - GESTIONE DELLE ENTRATE

TITOLO, TIPOLOGIA	DENOMINAZIONE	RESIDUI ATTIVI AL 1/1/2018 (RS)		RISCOSSIONI IN C/RESIDUI (RR)		RIACCERTAMENTI RESIDUI (R)		RESIDUI ATTIVI DA ESERCIZI PRECEDENTI (EP=RS-RR+R)			
		PREVISIONI DEFINITIVE DI COMPETENZA (CP)		RISCOSSIONI IN C/COMPETENZA (RC)		ACCERTAMENTI (A)		MAGGIORI O MINORI ENTRATE DI COMPETENZA=A-CP			
		PREVISIONI DEFINITIVE DI CASSA (CS)		TOTALE RISCOSSIONI (TR=RR+RC)		MAGGIORI O MINORI ENTRATE DI CASSA=TR-CS		TOTALE RESIDUI ATTIVI DA RIPORTARE (TR=EP+EC)			
TITOLO 3 Entrate extratributarie											
30100	Tipologia 100: Vendita di beni e servizi e proventi derivanti dalla gestione dei beni	RS	28.598.761,09	RR	15.248.853,34	R	-8.381.778,43		EP	4.968.129,32	
		CP	35.050.821,68	RC	24.769.957,56	A	44.671.073,73	CP	9.620.252,05	EC	19.901.116,17
		CS	63.649.582,77	TR	40.018.810,90	CS	-23.630.771,87		TR	24.869.245,49	
30200	Tipologia 200: Proventi derivanti dall'attività di controllo e repressione delle irregolarità e degli illeciti	RS	3.929.486,90	RR	112.724,72	R	-7.011,32		EP	3.809.750,86	
		CP	3.040.367,37	RC	3.060.095,02	A	3.062.095,02	CP	21.727,65	EC	2.000,00
		CS	6.969.854,27	TR	3.172.819,74	CS	-3.797.034,53		TR	3.811.750,86	
30300	Tipologia 300: Interessi attivi	RS	4.557.919,09	RR	247.767,30	R	-206.059,20		EP	4.104.092,59	
		CP	703.959,86	RC	3.091.757,31	A	3.243.268,36	CP	2.539.308,50	EC	151.511,05
		CS	5.261.878,95	TR	3.339.524,61	CS	-1.922.354,34		TR	4.255.603,64	
30400	Tipologia 400: Altre entrate da redditi da capitale	RS	1.748.451,92	RR	1.366.381,63	R	0,00		EP	382.070,29	
		CP	3.145.672,25	RC	6.412.454,96	A	6.412.454,96	CP	3.266.782,71	EC	0,00
		CS	4.894.124,17	TR	7.778.836,59	CS	2.884.712,42		TR	382.070,29	
30500	Tipologia 500: Rimborsi e altre entrate correnti	RS	83.036.083,92	RR	2.842.697,50	R	-4.309.269,04		EP	75.884.117,38	
		CP	10.808.090,04	RC	16.631.624,01	A	22.123.031,40	CP	11.314.941,36	EC	5.491.407,39
		CS	93.844.173,96	TR	19.474.321,51	CS	-74.369.852,45		TR	81.375.524,77	
		RS	121.870.702,92	RR	19.818.424,49	R	-12.904.117,99		EP	89.148.160,44	
30000	Totale TITOLO 3: Entrate extratributarie	CP	52.748.911,20	RC	53.965.888,86	A	79.511.923,47	CP	26.763.012,27	EC	25.546.034,61
		CS	174.619.614,12	TR	73.784.313,35	CS	-100.835.300,77		TR	114.694.195,05	

CONTO DEL BILANCIO - GESTIONE DELLE ENTRATE

TITOLO, TIPOLOGIA	DENOMINAZIONE	RESIDUI ATTIVI AL 1/1/2018 (RS)		RISCOSSIONI IN C/RESIDUI (RR)		RIACCERTAMENTI RESIDUI (R)		RESIDUI ATTIVI DA ESERCIZI PRECEDENTI (EP=RS-RR+R)			
		PREVISIONI DEFINITIVE DI COMPETENZA (CP)		RISCOSSIONI IN C/COMPETENZA (RC)		ACCERTAMENTI (A)		MAGGIORI O MINORI ENTRATE DI COMPETENZA=A-CP			
		PREVISIONI DEFINITIVE DI CASSA (CS)		TOTALE RISCOSSIONI (TR=RR+RC)		MAGGIORI O MINORI ENTRATE DI CASSA=TR-CS		TOTALE RESIDUI ATTIVI DA RIPORTARE (TR=EP+EC)			
TITOLO 4 Entrate in conto capitale											
40100	Tipologia 100: Tributi in conto capitale	RS	0,00	RR	0,00	R	0,00		EP	0,00	
		CP	0,00	RC	0,00	A	0,00	CP	0,00	EC	0,00
		CS	0,00	TR	0,00	CS	0,00			TR	0,00
40200	Tipologia 200: Contributi agli investimenti	RS	505.801.275,70	RR	180.478.535,84	R	-5.064.043,07		EP	320.258.696,79	
		CP	355.846.067,06	RC	56.117.053,71	A	208.414.565,02	CP	-147.431.502,04	EC	152.297.511,31
		CS	861.647.342,76	TR	236.595.589,55	CS	-625.051.753,21			TR	472.556.208,10
40300	Tipologia 300: Altri trasferimenti in conto capitale	RS	0,00	RR	0,00	R	0,00		EP	0,00	
		CP	142.740,62	RC	142.740,62	A	142.740,62	CP	0,00	EC	0,00
		CS	142.740,62	TR	142.740,62	CS	0,00			TR	0,00
40400	Tipologia 400: Entrate da alienazione di beni materiali e immateriali	RS	198.430,18	RR	63.694,23	R	0,00		EP	134.735,95	
		CP	2.945.212,63	RC	2.586.018,30	A	2.642.721,02	CP	-302.491,61	EC	56.702,72
		CS	3.143.642,81	TR	2.649.712,53	CS	-493.930,28			TR	191.438,67
40500	Tipologia 500: Altre entrate in conto capitale	RS	16.981.872,56	RR	1.550.617,30	R	-31.728,48		EP	15.399.526,78	
		CP	26.932.323,40	RC	30.777.520,81	A	36.689.917,95	CP	9.757.594,55	EC	5.912.397,14
		CS	43.914.195,96	TR	32.328.138,11	CS	-11.586.057,85			TR	21.311.923,92
		RS	522.981.578,44	RR	182.092.847,37	R	-5.095.771,55		EP	335.792.959,52	
40000	Totale TITOLO 4: Entrate in conto capitale	CP	385.866.343,71	RC	89.623.333,44	A	247.889.944,61	CP	-137.976.399,10	EC	158.266.611,17
		CS	908.847.922,15	TR	271.716.180,81	CS	-637.131.741,34			TR	494.059.570,69

CONTO DEL BILANCIO - GESTIONE DELLE ENTRATE

TITOLO, TIPOLOGIA	DENOMINAZIONE	RESIDUI ATTIVI AL 1/1/2018 (RS)		RISCOSSIONI IN C/RESIDUI (RR)		RIACCERTAMENTI RESIDUI (R)		RESIDUI ATTIVI DA ESERCIZI PRECEDENTI (EP=RS-RR+R)			
		PREVISIONI DEFINITIVE DI COMPETENZA (CP)		RISCOSSIONI IN C/COMPETENZA (RC)		ACCERTAMENTI (A)		MAGGIORI O MINORI ENTRATE DI COMPETENZA=A-CP			
		PREVISIONI DEFINITIVE DI CASSA (CS)		TOTALE RISCOSSIONI (TR=RR+RC)		MAGGIORI O MINORI ENTRATE DI CASSA=TR-CS		TOTALE RESIDUI ATTIVI DA RIPORTARE (TR=EP+EC)			
TITOLO 5 Entrate da riduzione di attivita' finanziarie											
50100	Tipologia 100: Tipologia 100: Alienazione di attività finanziarie	RS	141.667,88	RR	72.000,00	R	0,00		EP	69.667,88	
		CP	4.982,40	RC	348.962,22	A	380.713,64	CP	375.731,24	EC	31.751,42
		CS	146.650,28	TR	420.962,22	CS	274.311,94		TR	101.419,30	
50200	Tipologia 200: Riscossione di crediti di breve termine	RS	6.300.000,00	RR	6.300.000,00	R	0,00		EP	0,00	
		CP	30.000.000,00	RC	0,00	A	0,00	CP	-30.000.000,00	EC	0,00
		CS	36.300.000,00	TR	6.300.000,00	CS	-30.000.000,00		TR	0,00	
50300	Tipologia 300: Riscossione crediti di medio-lungo termine	RS	216.686.332,01	RR	27.689.678,37	R	-9.647.885,57		EP	179.348.768,07	
		CP	5.626.915,74	RC	6.005.648,79	A	7.059.171,15	CP	1.432.255,41	EC	1.053.522,36
		CS	222.313.247,75	TR	33.695.327,16	CS	-188.617.920,59		TR	180.402.290,43	
50400	Tipologia 400: Altre entrate per riduzione di attività finanziarie	RS	0,00	RR	0,00	R	0,00		EP	0,00	
		CP	0,00	RC	0,00	A	0,00	CP	0,00	EC	0,00
		CS	0,00	TR	0,00	CS	0,00		TR	0,00	
50000	Totale TITOLO 5: Entrate da riduzione di attivita' finanziarie	RS	223.127.999,89	RR	34.061.678,37	R	-9.647.885,57		EP	179.418.435,95	
		CP	35.631.898,14	RC	6.354.611,01	A	7.439.884,79	CP	-28.192.013,35	EC	1.085.273,78
		CS	258.759.898,03	TR	40.416.289,38	CS	-218.343.608,65		TR	180.503.709,73	

CONTO DEL BILANCIO - GESTIONE DELLE ENTRATE

TITOLO, TIPOLOGIA	DENOMINAZIONE	RESIDUI ATTIVI AL 1/1/2018 (RS)		RISCOSSIONI IN C/RESIDUI (RR)		RIACCERTAMENTI RESIDUI (R)		RESIDUI ATTIVI DA ESERCIZI PRECEDENTI (EP=RS-RR+R)			
		PREVISIONI DEFINITIVE DI COMPETENZA (CP)		RISCOSSIONI IN C/COMPETENZA (RC)		ACCERTAMENTI (A)		MAGGIORI O MINORI ENTRATE DI COMPETENZA=A-CP		RESIDUI ATTIVI DA ESERCIZI DI COMPETENZA (EC=A-RC)	
		PREVISIONI DEFINITIVE DI CASSA (CS)		TOTALE RISCOSSIONI (TR=RR+RC)		MAGGIORI O MINORI ENTRATE DI CASSA=TR-CS				TOTALE RESIDUI ATTIVI DA RIPORTARE (TR=EP+EC)	
TITOLO 6 Accensione prestiti											
60100	Tipologia 100: Emissione di titoli obbligazionari	RS	0,00	RR	0,00	R	0,00			EP	0,00
		CP	0,00	RC	0,00	A	0,00	CP	0,00	EC	0,00
		CS	0,00	TR	0,00	CS	0,00			TR	0,00
60200	Tipologia 200: Accensione Prestiti a breve termine	RS	0,00	RR	0,00	R	0,00			EP	0,00
		CP	0,00	RC	0,00	A	0,00	CP	0,00	EC	0,00
		CS	0,00	TR	0,00	CS	0,00			TR	0,00
60300	Tipologia 300: Accensione Mutui e altri finanziamenti a medio lungo termine	RS	0,00	RR	0,00	R	0,00			EP	0,00
		CP	2.110.778.287,82	RC	53.432.000,00	A	53.432.000,00	CP	-2.057.346.287,82	EC	0,00
		CS	2.110.778.287,82	TR	53.432.000,00	CS	-2.057.346.287,82			TR	0,00
60400	Tipologia 400: Altre forme di indebitamento	RS	0,00	RR	0,00	R	0,00			EP	0,00
		CP	0,00	RC	0,00	A	0,00	CP	0,00	EC	0,00
		CS	0,00	TR	0,00	CS	0,00			TR	0,00
60000	Totale TITOLO 6: Accensione prestiti	RS	0,00	RR	0,00	R	0,00			EP	0,00
		CP	2.110.778.287,82	RC	53.432.000,00	A	53.432.000,00	CP	-2.057.346.287,82	EC	0,00
		CS	2.110.778.287,82	TR	53.432.000,00	CS	-2.057.346.287,82			TR	0,00

CONTO DEL BILANCIO - GESTIONE DELLE ENTRATE

TITOLO, TIPOLOGIA	DENOMINAZIONE	RESIDUI ATTIVI AL 1/1/2018 (RS)		RISCOSSIONI IN C/RESIDUI (RR)		RIACCERTAMENTI RESIDUI (R)		RESIDUI ATTIVI DA ESERCIZI PRECEDENTI (EP=RS-RR+R)			
		PREVISIONI DEFINITIVE DI COMPETENZA (CP)		RISCOSSIONI IN C/COMPETENZA (RC)		ACCERTAMENTI (A)		MAGGIORI O MINORI ENTRATE DI COMPETENZA=A-CP			
		PREVISIONI DEFINITIVE DI CASSA (CS)		TOTALE RISCOSSIONI (TR=RR+RC)		MAGGIORI O MINORI ENTRATE DI CASSA=TR-CS		TOTALE RESIDUI ATTIVI DA RIPORTARE (TR=EP+EC)			
TITOLO 7 <i>Anticipazioni da istituto tesoriere/cassiere</i>											
70100	Tipologia 100: Anticipazioni da istituto tesoriere/cassiere	RS	0,00	RR	0,00	R	0,00		EP	0,00	
		CP	100.000.000,00	RC	0,00	A	0,00	CP	-100.000.000,00	EC	0,00
		CS	100.000.000,00	TR	0,00	CS	-100.000.000,00		TR	0,00	
70000	Totale TITOLO 7: Anticipazioni da istituto tesoriere/ cassiere	RS	0,00	RR	0,00	R	0,00		EP	0,00	
		CP	100.000.000,00	RC	0,00	A	0,00	CP	-100.000.000,00	EC	0,00
		CS	100.000.000,00	TR	0,00	CS	-100.000.000,00		TR	0,00	
TITOLO 9 <i>Entrate per conto terzi e partite di giro</i>											
90100	Tipologia 100: Entrate per partite di giro	RS	20.835.205,79	RR	20.620.508,46	R	-179.501,30		EP	35.196,03	
		CP	3.641.462.000,00	RC	1.187.229.958,41	A	1.195.951.546,60	CP	-2.445.510.453,40	EC	8.721.588,19
		CS	3.662.297.205,79	TR	1.207.850.466,87	CS	-2.454.446.738,92		TR	8.756.784,22	
90200	Tipologia 200: Entrate per conto terzi	RS	2.501.039,97	RR	505.845,41	R	-87.867,29		EP	1.907.327,27	
		CP	106.833.893,03	RC	50.516.264,83	A	60.680.760,18	CP	-46.153.132,85	EC	10.164.495,35
		CS	109.334.933,00	TR	51.022.110,24	CS	-58.312.822,76		TR	12.071.822,62	
90000	Totale TITOLO 9: Entrate per conto terzi e partite di giro	RS	23.336.245,76	RR	21.126.353,87	R	-267.368,59		EP	1.942.523,30	
		CP	3.748.295.893,03	RC	1.237.746.223,24	A	1.256.632.306,78	CP	-2.491.663.586,25	EC	18.886.083,54
		CS	3.771.632.138,79	TR	1.258.872.577,11	CS	-2.512.759.561,68		TR	20.828.606,84	
TOTALE TITOLI		RS	5.620.047.433,66	RR	2.328.336.534,98	R	-169.768.662,76		EP	3.121.942.235,92	
		CP	16.281.478.624,78	RC	9.024.705.760,70	A	10.922.012.151,62	CP	-5.359.466.473,16	EC	1.897.306.390,92
		CS	21.901.526.058,44	TR	11.353.042.295,68	CS	-10.548.483.762,76		TR	5.019.248.626,84	
TOTALE GENERALE DELLE ENTRATE		RS	5.620.047.433,66	RR	2.328.336.534,98	R	-169.768.662,76		EP	3.121.942.235,92	
		CP	18.620.338.221,14	RC	9.024.705.760,70	A	10.922.012.151,62	CP	-5.359.466.473,16	EC	1.897.306.390,92
		CS	21.901.526.058,44	TR	11.353.042.295,68	CS	-10.548.483.762,76		TR	5.019.248.626,84	

CONTO DEL BILANCIO - RIEPILOGO GENERALE DELLE ENTRATE

TITOLO	DENOMINAZIONE	RESIDUI ATTIVI AL 1/1/2018 (RS)		RISCOSSIONI IN C/RESIDUI (RR)		RIACCERTAMENTI RESIDUI (R)		RESIDUI ATTIVI DA ESERCIZI PRECEDENTI (EP=RS-RR+R)	
		PREVISIONI DEFINITIVE DI COMPETENZA (CP)		RISCOSSIONI IN C/COMPETENZA (RC)		ACCERTAMENTI (A)		MAGGIORI O MINORI ENTRATE DI COMPETENZA=A-CP	
		PREVISIONI DEFINITIVE DI CASSA (CS)		TOTALE RISCOSSIONI (TR=RR+RC)		MAGGIORI O MINORI ENTRATE DI CASSA=TR-CS		TOTALE RESIDUI ATTIVI DA RIPORTARE (TR=EP+EC)	
	<i>Fondo pluriennale vincolato per spese correnti</i>	CP	69.102.835,33						
	<i>Fondo pluriennale vincolato per spese in conto capitale</i>	CP	186.473.004,67						
	<i>Utilizzo avanzo di amministrazione</i>	CP	2.083.283.756,36						
	<i>- di cui Utilizzo Fondo anticipazioni di liquidità (DL 35/2013 e successive modifiche e rifinanziamenti)</i>	CP	627.502.372,45						
TITOLO 1	Entrate correnti di natura tributaria, contributiva e perequativa	RS	4.135.745.660,27	RR	1.775.067.961,83	R	-136.485.298,40	EP	2.224.192.400,04
		CP	9.152.405.266,01	RC	7.128.229.675,14	A	8.676.851.759,28	CP	-475.553.506,73
		CS	13.288.150.926,28	TR	8.903.297.636,97	CS	-4.384.853.289,31	TR	3.772.814.484,18
TITOLO 2	Trasferimenti correnti	RS	592.985.246,38	RR	296.169.269,05	R	-5.368.220,66	EP	291.447.756,67
		CP	695.752.024,87	RC	455.354.029,01	A	600.254.332,69	CP	-95.497.692,18
		CS	1.288.737.271,25	TR	751.523.298,06	CS	-537.213.973,19	TR	436.348.060,35
TITOLO 3	Entrate extratributarie	RS	121.870.702,92	RR	19.818.424,49	R	-12.904.117,99	EP	89.148.160,44
		CP	52.748.911,20	RC	53.965.888,86	A	79.511.923,47	CP	26.763.012,27
		CS	174.619.614,12	TR	73.784.313,35	CS	-100.835.300,77	TR	114.694.195,05
TITOLO 4	Entrate in conto capitale	RS	522.981.578,44	RR	182.092.847,37	R	-5.095.771,55	EP	335.792.959,52
		CP	385.866.343,71	RC	89.623.333,44	A	247.889.944,61	CP	-137.976.399,10
		CS	908.847.922,15	TR	271.716.180,81	CS	-637.131.741,34	TR	494.059.570,69
TITOLO 5	Entrate da riduzione di attivita' finanziarie	RS	223.127.999,89	RR	34.061.678,37	R	-9.647.885,57	EP	179.418.435,95
		CP	35.631.898,14	RC	6.354.611,01	A	7.439.884,79	CP	-28.192.013,35
		CS	258.759.898,03	TR	40.416.289,38	CS	-218.343.608,65	TR	180.503.709,73
TITOLO 6	Accensione prestiti	RS	0,00	RR	0,00	R	0,00	EP	0,00
		CP	2.110.778.287,82	RC	53.432.000,00	A	53.432.000,00	CP	-2.057.346.287,82
		CS	2.110.778.287,82	TR	53.432.000,00	CS	-2.057.346.287,82	TR	0,00

CONTO DEL BILANCIO - RIEPILOGO GENERALE DELLE ENTRATE

TITOLO	DENOMINAZIONE	RESIDUI ATTIVI AL 1/1/2018 (RS)		RISCOSSIONI IN C/RESIDUI (RR)		RIACCERTAMENTI RESIDUI (R)		RESIDUI ATTIVI DA ESERCIZI PRECEDENTI (EP=RS-RR+R)	
		PREVISIONI DEFINITIVE DI COMPETENZA (CP)		RISCOSSIONI IN C/COMPETENZA (RC)		ACCERTAMENTI (A)		RESIDUI ATTIVI DA ESERCIZI DI COMPETENZA (EC=A-RC)	
		PREVISIONI DEFINITIVE DI CASSA (CS)		TOTALE RISCOSSIONI (TR=RR+RC)		MAGGIORI O MINORI ENTRATE DI CASSA=TR-CS		TOTALE RESIDUI ATTIVI DA RIPORTARE (TR=EP+EC)	
TITOLO 7	Anticipazioni da istituto tesoriere/cassiere	RS	0,00	RR	0,00	R	0,00	EP	0,00
		CP	100.000.000,00	RC	0,00	A	0,00	CP	-100.000.000,00
		CS	100.000.000,00	TR	0,00	CS	-100.000.000,00	TR	0,00
TITOLO 9	Entrate per conto terzi e partite di giro	RS	23.336.245,76	RR	21.126.353,87	R	-267.368,59	EP	1.942.523,30
		CP	3.748.295.893,03	RC	1.237.746.223,24	A	1.256.632.306,78	CP	-2.491.663.586,25
		CS	3.771.632.138,79	TR	1.258.872.577,11	CS	-2.512.759.561,68	TR	20.828.606,84
TOTALE TITOLI		RS	5.620.047.433,66	RR	2.328.336.534,98	R	-169.768.662,76	EP	3.121.942.235,92
		CP	16.281.478.624,78	RC	9.024.705.760,70	A	10.922.012.151,62	CP	-5.359.466.473,16
		CS	21.901.526.058,44	TR	11.353.042.295,68	CS	-10.548.483.762,76	TR	5.019.248.626,84
TOTALE GENERALE DELLE ENTRATE		RS	5.620.047.433,66	RR	2.328.336.534,98	R	-169.768.662,76	EP	3.121.942.235,92
		CP	18.620.338.221,14	RC	9.024.705.760,70	A	10.922.012.151,62	CP	-5.359.466.473,16
		CS	21.901.526.058,44	TR	11.353.042.295,68	CS	-10.548.483.762,76	TR	5.019.248.626,84

CONTO DEL BILANCIO - GESTIONE DELLE SPESE

MISSIONE, PROGRAMMA, TITOLO	DENOMINAZIONE	RESIDUI PASSIVI AL 1/1/2018 (RS)		PAGAMENTI IN C/RESIDUI (PR)		RIACCERTAMENTO RESIDUI (R)		RESIDUI PASSIVI DA ESERCIZI PRECEDENTI (EP=RS-PR+R)			
		PREVISIONI DEFINITIVE DI COMPETENZA (CP)		PAGAMENTI IN C/COMPETENZA (PC)		IMPEGNI (I)		ECONOMIE DI COMPETENZA (ECP=CP-I-FPV)		RESIDUI PASSIVI DA ESERCIZIO DI COMPETENZA (EC=I-PC)	
		PREVISIONI DEFINITIVE DI CASSA (CS)		TOTALE PAGAMENTI (TP=PR+PC)		FONDO PLURIENNALE VINCOLATO (FPV)				TOTALE RESIDUI PASSIVI DA RIPORTARE (TR=EP+EC)	
<i>Disavanzo di amministrazione</i>		CP	2.076.516.549,08								
MISSIONE 1	Servizi istituzionali, generali e di gestione										
0101 Programma 01	Organi istituzionali										
Titolo 1	Spese correnti	RS	2.452.310,65	PR	2.411.709,57	R	-28.601,08		EP	12.000,00	
		CP	43.607.770,51	PC	40.184.946,30	I	42.133.607,29	ECP	1.127.719,02	EC	1.948.660,99
		CS	45.713.636,96	TP	42.596.655,87	FPV	346.444,20			TR	1.960.660,99
Titolo 2	Spese in conto capitale	RS	246.691,00	PR	246.589,00	R	-102,00		EP	0,00	
		CP	1.790.267,22	PC	1.338.767,22	I	1.583.167,22	ECP	3.350,00	EC	244.400,00
		CS	1.833.208,22	TP	1.585.356,22	FPV	203.750,00			TR	244.400,00
Totale Programma 01	Organi istituzionali	RS	2.699.001,65	PR	2.658.298,57	R	-28.703,08		EP	12.000,00	
		CP	45.398.037,73	PC	41.523.713,52	I	43.716.774,51	ECP	1.131.069,02	EC	2.193.060,99
		CS	47.546.845,18	TP	44.182.012,09	FPV	550.194,20			TR	2.205.060,99
0102 Programma 02	Segreteria generale										
Titolo 1	Spese correnti	RS	905.072,53	PR	472.351,15	R	-13.850,32		EP	418.871,06	
		CP	27.170.900,49	PC	23.784.791,59	I	24.586.159,25	ECP	2.393.709,35	EC	801.367,66
		CS	27.884.941,13	TP	24.257.142,74	FPV	191.031,89			TR	1.220.238,72
Titolo 2	Spese in conto capitale	RS	0,00	PR	0,00	R	0,00		EP	0,00	
		CP	30.297,67	PC	0,00	I	29.664,00	ECP	633,67	EC	29.664,00
		CS	30.297,67	TP	0,00	FPV	0,00			TR	29.664,00
Totale Programma 02	Segreteria generale	RS	905.072,53	PR	472.351,15	R	-13.850,32		EP	418.871,06	
		CP	27.201.198,16	PC	23.784.791,59	I	24.615.823,25	ECP	2.394.343,02	EC	831.031,66
		CS	27.915.238,80	TP	24.257.142,74	FPV	191.031,89			TR	1.249.902,72

CONTO DEL BILANCIO - GESTIONE DELLE SPESE

MISSIONE, PROGRAMMA, TITOLO	DENOMINAZIONE	RESIDUI PASSIVI AL 1/1/2018 (RS)		PAGAMENTI IN C/RESIDUI (PR)		RIACCERTAMENTO RESIDUI (R)				RESIDUI PASSIVI DA ESERCIZI PRECEDENTI (EP=RS-PR+R)		
		PREVISIONI DEFINITIVE DI COMPETENZA (CP)		PAGAMENTI IN C/COMPETENZA (PC)		IMPEGNI (I)		ECONOMIE DI COMPETENZA (ECP=CP-I-FPV)		RESIDUI PASSIVI DA ESERCIZIO DI COMPETENZA (EC=I-PC)		
		PREVISIONI DEFINITIVE DI CASSA (CS)		TOTALE PAGAMENTI (TP=PR+PC)		FONDO PLURIENNALE VINCOLATO (FPV)				TOTALE RESIDUI PASSIVI DA RIPORTARE (TR=EP+EC)		
0103	Programma 03	Gestione economica, finanziaria, programmazione, provveditorato										
	Titolo 1	Spese correnti	RS	6.833.424,20	PR	5.390.868,65	R	-807.736,11			EP	634.819,44
			CP	38.100.835,07	PC	25.793.435,28	I	31.126.876,26	ECP	6.465.159,15	EC	5.333.440,98
			CS	44.425.459,61	TP	31.184.303,93	FPV	508.799,66			TR	5.968.260,42
	Titolo 2	Spese in conto capitale	RS	88.511,77	PR	81.482,26	R	-280,71			EP	6.748,80
			CP	816.511,27	PC	60.577,34	I	109.477,54	ECP	7.033,73	EC	48.900,20
			CS	205.023,04	TP	142.059,60	FPV	700.000,00			TR	55.649,00
	Titolo 3	Spese per incremento attività finanziarie	RS	0,00	PR	0,00	R	0,00			EP	0,00
			CP	30.009.038,00	PC	9.000,00	I	9.038,00	ECP	30.000.000,00	EC	38,00
			CS	30.009.038,00	TP	9.000,00	FPV	0,00			TR	38,00
	Totale Programma 03	Gestione economica, finanziaria, programmazione, provveditorato	RS	6.921.935,97	PR	5.472.350,91	R	-808.016,82			EP	641.568,24
			CP	68.926.384,34	PC	25.863.012,62	I	31.245.391,80	ECP	36.472.192,88	EC	5.382.379,18
			CS	74.639.520,65	TP	31.335.363,53	FPV	1.208.799,66			TR	6.023.947,42
0104	Programma 04	Gestione delle entrate tributarie e servizi fiscali										
	Titolo 1	Spese correnti	RS	76.553.410,73	PR	22.994.318,43	R	-947.432,39			EP	52.611.659,91
			CP	31.553.188,40	PC	5.793.984,43	I	28.623.510,94	ECP	2.929.677,46	EC	22.829.526,51
			CS	108.106.599,13	TP	28.788.302,86	FPV	0,00			TR	75.441.186,42
	Titolo 2	Spese in conto capitale	RS	0,00	PR	0,00	R	0,00			EP	0,00
			CP	0,00	PC	0,00	I	0,00	ECP	0,00	EC	0,00
			CS	0,00	TP	0,00	FPV	0,00			TR	0,00
	Totale Programma 04	Gestione delle entrate tributarie e servizi fiscali	RS	76.553.410,73	PR	22.994.318,43	R	-947.432,39			EP	52.611.659,91
			CP	31.553.188,40	PC	5.793.984,43	I	28.623.510,94	ECP	2.929.677,46	EC	22.829.526,51
			CS	108.106.599,13	TP	28.788.302,86	FPV	0,00			TR	75.441.186,42

CONTO DEL BILANCIO - GESTIONE DELLE SPESE

MISSIONE, PROGRAMMA, TITOLO	DENOMINAZIONE	RESIDUI PASSIVI AL 1/1/2018 (RS)		PAGAMENTI IN C/RESIDUI (PR)		RIACCERTAMENTO RESIDUI (R)		RESIDUI PASSIVI DA ESERCIZI PRECEDENTI (EP=RS-PR+R)				
		PREVISIONI DEFINITIVE DI COMPETENZA (CP)		PAGAMENTI IN C/COMPETENZA (PC)		IMPEGNI (I)		ECONOMIE DI COMPETENZA (ECP=CP-I-FPV)		RESIDUI PASSIVI DA ESERCIZIO DI COMPETENZA (EC=I-PC)		
		PREVISIONI DEFINITIVE DI CASSA (CS)		TOTALE PAGAMENTI (TP=PR+PC)		FONDO PLURIENNALE VINCOLATO (FPV)				TOTALE RESIDUI PASSIVI DA RIPORTARE (TR=EP+EC)		
0105	Programma 05	Gestione dei beni demaniali e patrimoniali										
	Titolo 1	Spese correnti	RS	183.691,93	PR	183.580,50	R	-111,43		EP	0,00	
			CP	1.039.923,47	PC	821.381,47	I	867.529,01	ECP	108.816,46	EC	46.147,54
			CS	1.160.037,40	TP	1.004.961,97	FPV	63.578,00			TR	46.147,54
	Titolo 2	Spese in conto capitale	RS	724.705,54	PR	668.715,99	R	-6,24		EP	55.983,31	
			CP	2.131.191,22	PC	1.403.124,15	I	2.081.291,70	ECP	7.978,48	EC	678.167,55
			CS	2.813.975,72	TP	2.071.840,14	FPV	41.921,04			TR	734.150,86
	Totale Programma 05	Gestione dei beni demaniali e patrimoniali	RS	908.397,47	PR	852.296,49	R	-117,67		EP	55.983,31	
			CP	3.171.114,69	PC	2.224.505,62	I	2.948.820,71	ECP	116.794,94	EC	724.315,09
			CS	3.974.013,12	TP	3.076.802,11	FPV	105.499,04			TR	780.298,40
0106	Programma 06	Ufficio tecnico										
	Titolo 1	Spese correnti	RS	62.825,60	PR	16.899,22	R	-29.403,52		EP	16.522,86	
			CP	1.714.425,30	PC	1.536.062,55	I	1.559.550,26	ECP	142.830,98	EC	23.487,71
			CS	1.765.206,84	TP	1.552.961,77	FPV	12.044,06			TR	40.010,57
	Titolo 2	Spese in conto capitale	RS	253.130,55	PR	166.868,28	R	-11.787,24		EP	74.475,03	
			CP	865.094,83	PC	532.137,10	I	677.681,02	ECP	62.438,41	EC	145.543,92
			CS	993.249,98	TP	699.005,38	FPV	124.975,40			TR	220.018,95
	Totale Programma 06	Ufficio tecnico	RS	315.956,15	PR	183.767,50	R	-41.190,76		EP	90.997,89	
			CP	2.579.520,13	PC	2.068.199,65	I	2.237.231,28	ECP	205.269,39	EC	169.031,63
			CS	2.758.456,82	TP	2.251.967,15	FPV	137.019,46			TR	260.029,52

CONTO DEL BILANCIO - GESTIONE DELLE SPESE

MISSIONE, PROGRAMMA, TITOLO	DENOMINAZIONE	RESIDUI PASSIVI AL 1/1/2018 (RS)		PAGAMENTI IN C/RESIDUI (PR)		RIACCERTAMENTO RESIDUI (R)		RESIDUI PASSIVI DA ESERCIZI PRECEDENTI (EP=RS-PR+R)				
		PREVISIONI DEFINITIVE DI COMPETENZA (CP)		PAGAMENTI IN C/COMPETENZA (PC)		IMPEGNI (I)		ECONOMIE DI COMPETENZA (ECP=CP-I-FPV)		RESIDUI PASSIVI DA ESERCIZIO DI COMPETENZA (EC=I-PC)		
		PREVISIONI DEFINITIVE DI CASSA (CS)		TOTALE PAGAMENTI (TP=PR+PC)		FONDO PLURIENNALE VINCOLATO (FPV)				TOTALE RESIDUI PASSIVI DA RIPORTARE (TR=EP+EC)		
0107	Programma 07	Elezioni e consultazioni popolari - Anagrafe e stato civile										
	Titolo 1	Spese correnti	RS	19.730,40	PR	15.004,80	R	0,00		EP	4.725,60	
			CP	497.475,08	PC	473.715,61	I	489.131,24	ECP	8.343,84	EC	15.415,63
			CS	517.205,48	TP	488.720,41	FPV	0,00			TR	20.141,23
	Titolo 2	Spese in conto capitale	RS	0,00	PR	0,00	R	0,00			EP	0,00
			CP	0,00	PC	0,00	I	0,00	ECP	0,00	EC	0,00
			CS	0,00	TP	0,00	FPV	0,00			TR	0,00
	Totale Programma 07	Elezioni e consultazioni popolari - Anagrafe e stato civile	RS	19.730,40	PR	15.004,80	R	0,00		EP	4.725,60	
			CP	497.475,08	PC	473.715,61	I	489.131,24	ECP	8.343,84	EC	15.415,63
			CS	517.205,48	TP	488.720,41	FPV	0,00			TR	20.141,23
0108	Programma 08	Statistica e sistemi informativi										
	Titolo 1	Spese correnti	RS	6.115.095,86	PR	5.912.713,56	R	-185.251,57			EP	17.130,73
			CP	23.128.714,98	PC	13.786.684,11	I	20.937.490,52	ECP	1.126.790,42	EC	7.150.806,41
			CS	28.179.376,80	TP	19.699.397,67	FPV	1.064.434,04			TR	7.167.937,14
	Titolo 2	Spese in conto capitale	RS	12.894.227,77	PR	3.180.116,07	R	-211.001,36			EP	9.503.110,34
			CP	11.152.919,06	PC	1.989.727,22	I	6.679.501,42	ECP	2.467.111,79	EC	4.689.774,20
			CS	22.040.840,98	TP	5.169.843,29	FPV	2.006.305,85			TR	14.192.884,54
	Totale Programma 08	Statistica e sistemi informativi	RS	19.009.323,63	PR	9.092.829,63	R	-396.252,93		EP	9.520.241,07	
			CP	34.281.634,04	PC	15.776.411,33	I	27.616.991,94	ECP	3.593.902,21	EC	11.840.580,61
			CS	50.220.217,78	TP	24.869.240,96	FPV	3.070.739,89			TR	21.360.821,68

CONTO DEL BILANCIO - GESTIONE DELLE SPESE

MISSIONE, PROGRAMMA, TITOLO	DENOMINAZIONE	RESIDUI PASSIVI AL 1/1/2018 (RS)		PAGAMENTI IN C/RESIDUI (PR)		RIACCERTAMENTO RESIDUI (R)				RESIDUI PASSIVI DA ESERCIZI PRECEDENTI (EP=RS-PR+R)		
		PREVISIONI DEFINITIVE DI COMPETENZA (CP)		PAGAMENTI IN C/COMPETENZA (PC)		IMPEGNI (I)		ECONOMIE DI COMPETENZA (ECP=CP-I-FPV)		RESIDUI PASSIVI DA ESERCIZIO DI COMPETENZA (EC=I-PC)		
		PREVISIONI DEFINITIVE DI CASSA (CS)		TOTALE PAGAMENTI (TP=PR+PC)		FONDO PLURIENNALE VINCOLATO (FPV)				TOTALE RESIDUI PASSIVI DA RIPORTARE (TR=EP+EC)		
0109	Programma 09	Assistenza tecnico-amministrativa agli enti locali										
	Titolo 1	Spese correnti	RS	0,00	PR	0,00	R	0,00			EP	0,00
			CP	0,00	PC	0,00	I	0,00	ECP	0,00	EC	0,00
			CS	0,00	TP	0,00	FPV	0,00			TR	0,00
	Titolo 2	Spese in conto capitale	RS	0,00	PR	0,00	R	0,00			EP	0,00
			CP	0,00	PC	0,00	I	0,00	ECP	0,00	EC	0,00
			CS	0,00	TP	0,00	FPV	0,00			TR	0,00
	Totale	Programma 09	RS	0,00	PR	0,00	R	0,00			EP	0,00
			CP	0,00	PC	0,00	I	0,00	ECP	0,00	EC	0,00
			CS	0,00	TP	0,00	FPV	0,00			TR	0,00
0110	Programma 10	Risorse umane										
	Titolo 1	Spese correnti	RS	4.136.537,67	PR	2.609.935,36	R	-963.522,96			EP	563.079,35
			CP	94.549.070,17	PC	35.522.553,50	I	37.953.492,86	ECP	22.347.851,47	EC	2.430.939,36
			CS	64.437.882,00	TP	38.132.488,86	FPV	34.247.725,84			TR	2.994.018,71
	Titolo 2	Spese in conto capitale	RS	60.252,26	PR	60.252,26	R	0,00			EP	0,00
			CP	93.200,00	PC	17.729,04	I	45.232,72	ECP	47.967,28	EC	27.503,68
			CS	153.452,26	TP	77.981,30	FPV	0,00			TR	27.503,68
	Totale	Programma 10	RS	4.196.789,93	PR	2.670.187,62	R	-963.522,96			EP	563.079,35
			CP	94.642.270,17	PC	35.540.282,54	I	37.998.725,58	ECP	22.395.818,75	EC	2.458.443,04
			CS	64.591.334,26	TP	38.210.470,16	FPV	34.247.725,84			TR	3.021.522,39

CONTO DEL BILANCIO - GESTIONE DELLE SPESE

MISSIONE, PROGRAMMA, TITOLO	DENOMINAZIONE	RESIDUI PASSIVI AL 1/1/2018 (RS)		PAGAMENTI IN C/RESIDUI (PR)		RIACCERTAMENTO RESIDUI (R)				RESIDUI PASSIVI DA ESERCIZI PRECEDENTI (EP=RS-PR+R)		
		PREVISIONI DEFINITIVE DI COMPETENZA (CP)		PAGAMENTI IN C/COMPETENZA (PC)		IMPEGNI (I)		ECONOMIE DI COMPETENZA (ECP=CP-I-FPV)		RESIDUI PASSIVI DA ESERCIZIO DI COMPETENZA (EC=I-PC)		
		PREVISIONI DEFINITIVE DI CASSA (CS)		TOTALE PAGAMENTI (TP=PR+PC)		FONDO PLURIENNALE VINCOLATO (FPV)				TOTALE RESIDUI PASSIVI DA RIPORTARE (TR=EP+EC)		
0111	Programma 11	Altri servizi generali										
	Titolo 1	Spese correnti	RS	860.442,92	PR	261.131,02	R	-334.163,63			EP	265.148,27
			CP	5.232.279,98	PC	3.431.072,05	I	3.800.489,33	ECP	747.192,24	EC	369.417,28
			CS	5.408.124,49	TP	3.692.203,07	FPV	684.598,41			TR	634.565,55
	Titolo 2	Spese in conto capitale	RS	0,00	PR	0,00	R	0,00			EP	0,00
			CP	0,00	PC	0,00	I	0,00	ECP	0,00	EC	0,00
			CS	0,00	TP	0,00	FPV	0,00			TR	0,00
	Totale Programma 11	Altri servizi generali	RS	860.442,92	PR	261.131,02	R	-334.163,63			EP	265.148,27
			CP	5.232.279,98	PC	3.431.072,05	I	3.800.489,33	ECP	747.192,24	EC	369.417,28
			CS	5.408.124,49	TP	3.692.203,07	FPV	684.598,41			TR	634.565,55
0112	Programma 12	Politica regionale unitaria per i servizi istituzionali, generali e di gestione (solo per le Regioni)										
	Titolo 1	Spese correnti	RS	167.973,56	PR	167.973,56	R	0,00			EP	0,00
			CP	470.653,94	PC	80.666,58	I	133.761,70	ECP	336.892,24	EC	53.095,12
			CS	638.627,50	TP	248.640,14	FPV	0,00			TR	53.095,12
	Titolo 2	Spese in conto capitale	RS	292.745,13	PR	54.501,47	R	0,00			EP	238.243,66
			CP	3.976.557,25	PC	15.867,85	I	15.867,85	ECP	3.960.689,40	EC	0,00
			CS	4.269.302,38	TP	70.369,32	FPV	0,00			TR	238.243,66
	Totale Programma 12	Politica regionale unitaria per i servizi istituzionali, generali e di gestione (solo per le Regioni)	RS	460.718,69	PR	222.475,03	R	0,00			EP	238.243,66
			CP	4.447.211,19	PC	96.534,43	I	149.629,55	ECP	4.297.581,64	EC	53.095,12
			CS	4.907.929,88	TP	319.009,46	FPV	0,00			TR	291.338,78
TOTALE MISSIONE 1	Servizi istituzionali, generali e di gestione		RS	112.850.780,07	PR	44.895.011,15	R	-3.533.250,56			EP	64.422.518,36
			CP	317.930.313,91	PC	156.576.223,39	I	203.442.520,13	ECP	74.292.185,39	EC	46.866.296,74
			CS	390.585.485,59	TP	201.471.234,54	FPV	40.195.608,39			TR	111.288.815,10

CONTO DEL BILANCIO - GESTIONE DELLE SPESE

MISSIONE, PROGRAMMA, TITOLO	DENOMINAZIONE	RESIDUI PASSIVI AL 1/1/2018 (RS)		PAGAMENTI IN C/RESIDUI (PR)		RIACCERTAMENTO RESIDUI (R)				RESIDUI PASSIVI DA ESERCIZI PRECEDENTI (EP=RS-PR+R)		
		PREVISIONI DEFINITIVE DI COMPETENZA (CP)		PAGAMENTI IN C/COMPETENZA (PC)		IMPEGNI (I)		ECONOMIE DI COMPETENZA (ECP=CP-I-FPV)		RESIDUI PASSIVI DA ESERCIZIO DI COMPETENZA (EC=I-PC)		
		PREVISIONI DEFINITIVE DI CASSA (CS)		TOTALE PAGAMENTI (TP=PR+PC)		FONDO PLURIENNALE VINCOLATO (FPV)				TOTALE RESIDUI PASSIVI DA RIPORTARE (TR=EP+EC)		
MISSIONE 2	Giustizia											
0201	Programma 01	Uffici giudiziari										
	Titolo 1	Spese correnti	RS	0,00	PR	0,00	R	0,00			EP	0,00
			CP	0,00	PC	0,00	I	0,00	ECP	0,00	EC	0,00
			CS	0,00	TP	0,00	FPV	0,00			TR	0,00
	Titolo 2	Spese in conto capitale	RS	0,00	PR	0,00	R	0,00			EP	0,00
			CP	0,00	PC	0,00	I	0,00	ECP	0,00	EC	0,00
			CS	0,00	TP	0,00	FPV	0,00			TR	0,00
	Totale	Programma 01	RS	0,00	PR	0,00	R	0,00			EP	0,00
			CP	0,00	PC	0,00	I	0,00	ECP	0,00	EC	0,00
			CS	0,00	TP	0,00	FPV	0,00			TR	0,00
0202	Programma 02	Casa circondariale e altri servizi										
	Titolo 1	Spese correnti	RS	0,00	PR	0,00	R	0,00			EP	0,00
			CP	0,00	PC	0,00	I	0,00	ECP	0,00	EC	0,00
			CS	0,00	TP	0,00	FPV	0,00			TR	0,00
	Titolo 2	Spese in conto capitale	RS	0,00	PR	0,00	R	0,00			EP	0,00
			CP	0,00	PC	0,00	I	0,00	ECP	0,00	EC	0,00
			CS	0,00	TP	0,00	FPV	0,00			TR	0,00
	Totale	Programma 02	RS	0,00	PR	0,00	R	0,00			EP	0,00
			CP	0,00	PC	0,00	I	0,00	ECP	0,00	EC	0,00
			CS	0,00	TP	0,00	FPV	0,00			TR	0,00

CONTO DEL BILANCIO - GESTIONE DELLE SPESE

MISSIONE, PROGRAMMA, TITOLO	DENOMINAZIONE	RESIDUI PASSIVI AL 1/1/2018 (RS)		PAGAMENTI IN C/RESIDUI (PR)		RIACCERTAMENTO RESIDUI (R)				RESIDUI PASSIVI DA ESERCIZI PRECEDENTI (EP=RS-PR+R)		
		PREVISIONI DEFINITIVE DI COMPETENZA (CP)		PAGAMENTI IN C/COMPETENZA (PC)		IMPEGNI (I)		ECONOMIE DI COMPETENZA (ECP=CP-I-FPV)		RESIDUI PASSIVI DA ESERCIZIO DI COMPETENZA (EC=I-PC)		
		PREVISIONI DEFINITIVE DI CASSA (CS)		TOTALE PAGAMENTI (TP=PR+PC)		FONDO PLURIENNALE VINCOLATO (FPV)				TOTALE RESIDUI PASSIVI DA RIPORTARE (TR=EP+EC)		
0203	Programma 03	Politica regionale unitaria per la giustizia (solo per le Regioni)										
	Titolo 1	Spese correnti	RS	0,00	PR	0,00	R	0,00			EP	0,00
			CP	0,00	PC	0,00	I	0,00	ECP	0,00	EC	0,00
			CS	0,00	TP	0,00	FPV	0,00			TR	0,00
	Titolo 2	Spese in conto capitale	RS	0,00	PR	0,00	R	0,00			EP	0,00
			CP	0,00	PC	0,00	I	0,00	ECP	0,00	EC	0,00
			CS	0,00	TP	0,00	FPV	0,00			TR	0,00
	Totale	Politica regionale unitaria per la giustizia (solo per le	RS	0,00	PR	0,00	R	0,00			EP	0,00
	Programma 03	Regioni)	CP	0,00	PC	0,00	I	0,00	ECP	0,00	EC	0,00
			CS	0,00	TP	0,00	FPV	0,00			TR	0,00
	TOTALE MISSIONE 2	Giustizia	RS	0,00	PR	0,00	R	0,00			EP	0,00
			CP	0,00	PC	0,00	I	0,00	ECP	0,00	EC	0,00
			CS	0,00	TP	0,00	FPV	0,00			TR	0,00

CONTO DEL BILANCIO - GESTIONE DELLE SPESE

MISSIONE, PROGRAMMA, TITOLO	DENOMINAZIONE	RESIDUI PASSIVI AL 1/1/2018 (RS)		PAGAMENTI IN C/RESIDUI (PR)		RIACCERTAMENTO RESIDUI (R)		RESIDUI PASSIVI DA ESERCIZI PRECEDENTI (EP=RS-PR+R)			
		PREVISIONI DEFINITIVE DI COMPETENZA (CP)		PAGAMENTI IN C/COMPETENZA (PC)		IMPEGNI (I)		ECONOMIE DI COMPETENZA (ECP=CP-I-FPV)		RESIDUI PASSIVI DA ESERCIZIO DI COMPETENZA (EC=I-PC)	
		PREVISIONI DEFINITIVE DI CASSA (CS)		TOTALE PAGAMENTI (TP=PR+PC)		FONDO PLURIENNALE VINCOLATO (FPV)				TOTALE RESIDUI PASSIVI DA RIPORTARE (TR=EP+EC)	
MISSIONE 3	Ordine pubblico e sicurezza										
0301 Programma 01	Polizia locale e amministrativa										
Titolo 1	Spese correnti	RS	0,00	PR	0,00	R	0,00			EP	0,00
		CP	0,00	PC	0,00	I	0,00	ECP	0,00	EC	0,00
		CS	0,00	TP	0,00	FPV	0,00			TR	0,00
Titolo 2	Spese in conto capitale	RS	0,00	PR	0,00	R	0,00			EP	0,00
		CP	0,00	PC	0,00	I	0,00	ECP	0,00	EC	0,00
		CS	0,00	TP	0,00	FPV	0,00			TR	0,00
Titolo 3	Spese per incremento attività finanziarie	RS	0,00	PR	0,00	R	0,00			EP	0,00
		CP	0,00	PC	0,00	I	0,00	ECP	0,00	EC	0,00
		CS	0,00	TP	0,00	FPV	0,00			TR	0,00
Totale Programma 01	Polizia locale e amministrativa	RS	0,00	PR	0,00	R	0,00			EP	0,00
		CP	0,00	PC	0,00	I	0,00	ECP	0,00	EC	0,00
		CS	0,00	TP	0,00	FPV	0,00			TR	0,00

CONTO DEL BILANCIO - GESTIONE DELLE SPESE

MISSIONE, PROGRAMMA, TITOLO	DENOMINAZIONE	RESIDUI PASSIVI AL 1/1/2018 (RS)		PAGAMENTI IN C/RESIDUI (PR)		RIACCERTAMENTO RESIDUI (R)		RESIDUI PASSIVI DA ESERCIZI PRECEDENTI (EP=RS-PR+R)			
		PREVISIONI DEFINITIVE DI COMPETENZA (CP)		PAGAMENTI IN C/COMPETENZA (PC)		IMPEGNI (I)		ECONOMIE DI COMPETENZA (ECP=CP-I-FPV)		RESIDUI PASSIVI DA ESERCIZIO DI COMPETENZA (EC=I-PC)	
		PREVISIONI DEFINITIVE DI CASSA (CS)		TOTALE PAGAMENTI (TP=PR+PC)		FONDO PLURIENNALE VINCOLATO (FPV)				TOTALE RESIDUI PASSIVI DA RIPORTARE (TR=EP+EC)	
0302	Programma 02	Sistema integrato di sicurezza urbana									
Titolo 1	Spese correnti	RS	615.004,00	PR	610.679,15	R	-4.324,85		EP	0,00	
		CP	1.387.483,62	PC	827.422,61	I	1.310.416,06	ECP	13.592,56	EC	482.993,45
		CS	1.939.012,62	TP	1.438.101,76	FPV	63.475,00			TR	482.993,45
Titolo 2	Spese in conto capitale	RS	882.050,00	PR	879.635,00	R	0,00		EP	2.415,00	
		CP	891.254,63	PC	843.204,63	I	853.204,63	ECP	0,00	EC	10.000,00
		CS	1.735.254,63	TP	1.722.839,63	FPV	38.050,00			TR	12.415,00
Titolo 3	Spese per incremento attività finanziarie	RS	0,00	PR	0,00	R	0,00		EP	0,00	
		CP	0,00	PC	0,00	I	0,00	ECP	0,00	EC	0,00
		CS	0,00	TP	0,00	FPV	0,00			TR	0,00
Totale Programma 02	Sistema integrato di sicurezza urbana	RS	1.497.054,00	PR	1.490.314,15	R	-4.324,85		EP	2.415,00	
		CP	2.278.738,25	PC	1.670.627,24	I	2.163.620,69	ECP	13.592,56	EC	492.993,45
		CS	3.674.267,25	TP	3.160.941,39	FPV	101.525,00			TR	495.408,45

CONTO DEL BILANCIO - GESTIONE DELLE SPESE

MISSIONE, PROGRAMMA, TITOLO	DENOMINAZIONE	RESIDUI PASSIVI AL 1/1/2018 (RS)		PAGAMENTI IN C/RESIDUI (PR)		RIACCERTAMENTO RESIDUI (R)		RESIDUI PASSIVI DA ESERCIZI PRECEDENTI (EP=RS-PR+R)			
		PREVISIONI DEFINITIVE DI COMPETENZA (CP)		PAGAMENTI IN C/COMPETENZA (PC)		IMPEGNI (I)		ECONOMIE DI COMPETENZA (ECP=CP-I-FPV)		RESIDUI PASSIVI DA ESERCIZIO DI COMPETENZA (EC=I-PC)	
		PREVISIONI DEFINITIVE DI CASSA (CS)		TOTALE PAGAMENTI (TP=PR+PC)		FONDO PLURIENNALE VINCOLATO (FPV)				TOTALE RESIDUI PASSIVI DA RIPORTARE (TR=EP+EC)	
0303	Programma 03	Politica regionale unitaria per la giustizia (solo per le Regioni)									
Titolo 1	Spese correnti	RS	0,00	PR	0,00	R	0,00			EP	0,00
		CP	0,00	PC	0,00	I	0,00	ECP	0,00	EC	0,00
		CS	0,00	TP	0,00	FPV	0,00			TR	0,00
Titolo 2	Spese in conto capitale	RS	0,00	PR	0,00	R	0,00			EP	0,00
		CP	0,00	PC	0,00	I	0,00	ECP	0,00	EC	0,00
		CS	0,00	TP	0,00	FPV	0,00			TR	0,00
Titolo 3	Spese per incremento attività finanziarie	RS	0,00	PR	0,00	R	0,00			EP	0,00
		CP	0,00	PC	0,00	I	0,00	ECP	0,00	EC	0,00
		CS	0,00	TP	0,00	FPV	0,00			TR	0,00
Totale Programma 03	Politica regionale unitaria per la giustizia (solo per le Regioni)	RS	0,00	PR	0,00	R	0,00			EP	0,00
		CP	0,00	PC	0,00	I	0,00	ECP	0,00	EC	0,00
		CS	0,00	TP	0,00	FPV	0,00			TR	0,00
TOTALE MISSIONE 3	Ordine pubblico e sicurezza	RS	1.497.054,00	PR	1.490.314,15	R	-4.324,85			EP	2.415,00
		CP	2.278.738,25	PC	1.670.627,24	I	2.163.620,69	ECP	13.592,56	EC	492.993,45
		CS	3.674.267,25	TP	3.160.941,39	FPV	101.525,00			TR	495.408,45

CONTO DEL BILANCIO - GESTIONE DELLE SPESE

MISSIONE, PROGRAMMA, TITOLO	DENOMINAZIONE	RESIDUI PASSIVI AL 1/1/2018 (RS)		PAGAMENTI IN C/RESIDUI (PR)		RIACCERTAMENTO RESIDUI (R)				RESIDUI PASSIVI DA ESERCIZI PRECEDENTI (EP=RS-PR+R)	
		PREVISIONI DEFINITIVE DI COMPETENZA (CP)		PAGAMENTI IN C/COMPETENZA (PC)		IMPEGNI (I)		ECONOMIE DI COMPETENZA (ECP=CP-I-FPV)		RESIDUI PASSIVI DA ESERCIZIO DI COMPETENZA (EC=I-PC)	
		PREVISIONI DEFINITIVE DI CASSA (CS)		TOTALE PAGAMENTI (TP=PR+PC)		FONDO PLURIENNALE VINCOLATO (FPV)				TOTALE RESIDUI PASSIVI DA RIPORTARE (TR=EP+EC)	
MISSIONE 4	Istruzione e diritto allo studio										
0401	Programma 01 Istruzione prescolastica										
	Titolo 1 Spese correnti	RS	1.459.772,97	PR	1.423.205,65	R	-32.700,57			EP	3.866,75
		CP	7.691.853,08	PC	374.790,49	I	6.342.950,49	ECP	959.849,94	EC	5.968.160,00
		CS	8.762.573,40	TP	1.797.996,14	FPV	389.052,65			TR	5.972.026,75
	Titolo 2 Spese in conto capitale	RS	0,00	PR	0,00	R	0,00			EP	0,00
		CP	0,00	PC	0,00	I	0,00	ECP	0,00	EC	0,00
		CS	0,00	TP	0,00	FPV	0,00			TR	0,00
	Titolo 3 Spese per incremento attività finanziarie	RS	0,00	PR	0,00	R	0,00			EP	0,00
		CP	0,00	PC	0,00	I	0,00	ECP	0,00	EC	0,00
		CS	0,00	TP	0,00	FPV	0,00			TR	0,00
Totale Programma 01	Istruzione prescolastica	RS	1.459.772,97	PR	1.423.205,65	R	-32.700,57			EP	3.866,75
		CP	7.691.853,08	PC	374.790,49	I	6.342.950,49	ECP	959.849,94	EC	5.968.160,00
		CS	8.762.573,40	TP	1.797.996,14	FPV	389.052,65			TR	5.972.026,75

CONTO DEL BILANCIO - GESTIONE DELLE SPESE

MISSIONE, PROGRAMMA, TITOLO	DENOMINAZIONE	RESIDUI PASSIVI AL 1/1/2018 (RS)		PAGAMENTI IN C/RESIDUI (PR)		RIACCERTAMENTO RESIDUI (R)				RESIDUI PASSIVI DA ESERCIZI PRECEDENTI (EP=RS-PR+R)	
		PREVISIONI DEFINITIVE DI COMPETENZA (CP)		PAGAMENTI IN C/COMPETENZA (PC)		IMPEGNI (I)		ECONOMIE DI COMPETENZA (ECP=CP-I-FPV)		RESIDUI PASSIVI DA ESERCIZIO DI COMPETENZA (EC=I-PC)	
		PREVISIONI DEFINITIVE DI CASSA (CS)		TOTALE PAGAMENTI (TP=PR+PC)		FONDO PLURIENNALE VINCOLATO (FPV)				TOTALE RESIDUI PASSIVI DA RIPORTARE (TR=EP+EC)	
0402	Programma 02	Altri ordini di istruzione non universitaria									
Titolo 1	Spese correnti	RS	1.239.217,12	PR	1.152.423,25	R	-31.341,03			EP	55.452,84
		CP	17.284.818,42	PC	12.181.509,06	I	13.874.239,64	ECP	1.044.997,21	EC	1.692.730,58
		CS	16.158.453,97	TP	13.333.932,31	FPV	2.365.581,57			TR	1.748.183,42
Titolo 2	Spese in conto capitale	RS	24.517.442,31	PR	2.399.255,19	R	-536.552,38			EP	21.581.634,74
		CP	20.499.676,30	PC	6.526.320,62	I	8.841.563,49	ECP	4.180.847,90	EC	2.315.242,87
		CS	37.539.853,70	TP	8.925.575,81	FPV	7.477.264,91			TR	23.896.877,61
Titolo 3	Spese per incremento attività finanziarie	RS	0,00	PR	0,00	R	0,00			EP	0,00
		CP	0,00	PC	0,00	I	0,00	ECP	0,00	EC	0,00
		CS	0,00	TP	0,00	FPV	0,00			TR	0,00
Totale Programma 02	Altri ordini di istruzione non universitaria	RS	25.756.659,43	PR	3.551.678,44	R	-567.893,41			EP	21.637.087,58
		CP	37.784.494,72	PC	18.707.829,68	I	22.715.803,13	ECP	5.225.845,11	EC	4.007.973,45
		CS	53.698.307,67	TP	22.259.508,12	FPV	9.842.846,48			TR	25.645.061,03

CONTO DEL BILANCIO - GESTIONE DELLE SPESE

MISSIONE, PROGRAMMA, TITOLO	DENOMINAZIONE	RESIDUI PASSIVI AL 1/1/2018 (RS)		PAGAMENTI IN C/RESIDUI (PR)		RIACCERTAMENTO RESIDUI (R)		RESIDUI PASSIVI DA ESERCIZI PRECEDENTI (EP=RS-PR+R)				
		PREVISIONI DEFINITIVE DI COMPETENZA (CP)		PAGAMENTI IN C/COMPETENZA (PC)		IMPEGNI (I)		ECONOMIE DI COMPETENZA (ECP=CP-I-FPV)		RESIDUI PASSIVI DA ESERCIZIO DI COMPETENZA (EC=I-PC)		
		PREVISIONI DEFINITIVE DI CASSA (CS)		TOTALE PAGAMENTI (TP=PR+PC)		FONDO PLURIENNALE VINCOLATO (FPV)				TOTALE RESIDUI PASSIVI DA RIPORTARE (TR=EP+EC)		
0403	Programma 03	Edilizia scolastica (solo per le Regioni)										
	Titolo 1	Spese correnti	RS	0,00	PR	0,00	R	0,00		EP	0,00	
			CP	17.300,00	PC	0,00	I	0,00	ECP	17.300,00	EC	0,00
			CS	17.300,00	TP	0,00	FPV	0,00			TR	0,00
	Titolo 2	Spese in conto capitale	RS	0,00	PR	0,00	R	0,00		EP	0,00	
			CP	0,00	PC	0,00	I	0,00	ECP	0,00	EC	0,00
			CS	0,00	TP	0,00	FPV	0,00			TR	0,00
	Titolo 3	Spese per incremento attività finanziarie	RS	0,00	PR	0,00	R	0,00		EP	0,00	
			CP	0,00	PC	0,00	I	0,00	ECP	0,00	EC	0,00
			CS	0,00	TP	0,00	FPV	0,00			TR	0,00
	Totale	Programma 03	RS	0,00	PR	0,00	R	0,00		EP	0,00	
			CP	17.300,00	PC	0,00	I	0,00	ECP	17.300,00	EC	0,00
			CS	17.300,00	TP	0,00	FPV	0,00			TR	0,00

CONTO DEL BILANCIO - GESTIONE DELLE SPESE

MISSIONE, PROGRAMMA, TITOLO	DENOMINAZIONE	RESIDUI PASSIVI AL 1/1/2018 (RS)		PAGAMENTI IN C/RESIDUI (PR)		RIACCERTAMENTO RESIDUI (R)		RESIDUI PASSIVI DA ESERCIZI PRECEDENTI (EP=RS-PR+R)			
		PREVISIONI DEFINITIVE DI COMPETENZA (CP)		PAGAMENTI IN C/COMPETENZA (PC)		IMPEGNI (I)		ECONOMIE DI COMPETENZA (ECP=CP-I-FPV)		RESIDUI PASSIVI DA ESERCIZIO DI COMPETENZA (EC=I-PC)	
		PREVISIONI DEFINITIVE DI CASSA (CS)		TOTALE PAGAMENTI (TP=PR+PC)		FONDO PLURIENNALE VINCOLATO (FPV)				TOTALE RESIDUI PASSIVI DA RIPORTARE (TR=EP+EC)	
0404	Programma 04 Istruzione universitaria										
Titolo 1	Spese correnti	RS	7.136.306,38	PR	7.136.306,38	R	0,00			EP	0,00
		CP	81.917.971,26	PC	45.429.209,09	I	58.356.489,90	ECP	23.537.769,09	EC	12.927.280,81
		CS	89.030.565,37	TP	52.565.515,47	FPV	23.712,27			TR	12.927.280,81
Titolo 2	Spese in conto capitale	RS	9.284.754,52	PR	4.897.133,79	R	-2.043,18			EP	4.385.577,55
		CP	1.800.000,00	PC	0,00	I	404.866,60	ECP	0,00	EC	404.866,60
		CS	9.689.621,12	TP	4.897.133,79	FPV	1.395.133,40			TR	4.790.444,15
Titolo 3	Spese per incremento attività finanziarie	RS	0,00	PR	0,00	R	0,00			EP	0,00
		CP	0,00	PC	0,00	I	0,00	ECP	0,00	EC	0,00
		CS	0,00	TP	0,00	FPV	0,00			TR	0,00
Totale Programma 04	Istruzione universitaria	RS	16.421.060,90	PR	12.033.440,17	R	-2.043,18			EP	4.385.577,55
		CP	83.717.971,26	PC	45.429.209,09	I	58.761.356,50	ECP	23.537.769,09	EC	13.332.147,41
		CS	98.720.186,49	TP	57.462.649,26	FPV	1.418.845,67			TR	17.717.724,96

CONTO DEL BILANCIO - GESTIONE DELLE SPESE

MISSIONE, PROGRAMMA, TITOLO	DENOMINAZIONE	RESIDUI PASSIVI AL 1/1/2018 (RS)		PAGAMENTI IN C/RESIDUI (PR)		RIACCERTAMENTO RESIDUI (R)				RESIDUI PASSIVI DA ESERCIZI PRECEDENTI (EP=RS-PR+R)	
		PREVISIONI DEFINITIVE DI COMPETENZA (CP)		PAGAMENTI IN C/COMPETENZA (PC)		IMPEGNI (I)		ECONOMIE DI COMPETENZA (ECP=CP-I-FPV)		RESIDUI PASSIVI DA ESERCIZIO DI COMPETENZA (EC=I-PC)	
		PREVISIONI DEFINITIVE DI CASSA (CS)		TOTALE PAGAMENTI (TP=PR+PC)		FONDO PLURIENNALE VINCOLATO (FPV)				TOTALE RESIDUI PASSIVI DA RIPORTARE (TR=EP+EC)	
0405	Programma 05 Istruzione tecnica superiore										
	Titolo 1 Spese correnti	RS	4.042,00	PR	4.042,00	R	0,00			EP	0,00
		CP	9.095,29	PC	0,00	I	0,00	ECP	9.095,29	EC	0,00
		CS	13.137,29	TP	4.042,00	FPV	0,00			TR	0,00
	Titolo 2 Spese in conto capitale	RS	0,00	PR	0,00	R	0,00			EP	0,00
		CP	0,00	PC	0,00	I	0,00	ECP	0,00	EC	0,00
		CS	0,00	TP	0,00	FPV	0,00			TR	0,00
	Titolo 3 Spese per incremento attività finanziarie	RS	0,00	PR	0,00	R	0,00			EP	0,00
		CP	0,00	PC	0,00	I	0,00	ECP	0,00	EC	0,00
		CS	0,00	TP	0,00	FPV	0,00			TR	0,00
Totale Programma 05	Istruzione tecnica superiore	RS	4.042,00	PR	4.042,00	R	0,00			EP	0,00
		CP	9.095,29	PC	0,00	I	0,00	ECP	9.095,29	EC	0,00
		CS	13.137,29	TP	4.042,00	FPV	0,00			TR	0,00

CONTO DEL BILANCIO - GESTIONE DELLE SPESE

MISSIONE, PROGRAMMA, TITOLO	DENOMINAZIONE	RESIDUI PASSIVI AL 1/1/2018 (RS)		PAGAMENTI IN C/RESIDUI (PR)		RIACCERTAMENTO RESIDUI (R)		RESIDUI PASSIVI DA ESERCIZI PRECEDENTI (EP=RS-PR+R)				
		PREVISIONI DEFINITIVE DI COMPETENZA (CP)		PAGAMENTI IN C/COMPETENZA (PC)		IMPEGNI (I)		ECONOMIE DI COMPETENZA (ECP=CP-I-FPV)		RESIDUI PASSIVI DA ESERCIZIO DI COMPETENZA (EC=I-PC)		
		PREVISIONI DEFINITIVE DI CASSA (CS)		TOTALE PAGAMENTI (TP=PR+PC)		FONDO PLURIENNALE VINCOLATO (FPV)				TOTALE RESIDUI PASSIVI DA RIPORTARE (TR=EP+EC)		
0406	Programma 06	Servizi ausiliari all'istruzione										
	Titolo 1	Spese correnti	RS	0,00	PR	0,00	R	0,00		EP	0,00	
			CP	6.073.642,28	PC	6.073.642,28	I	6.073.642,28	ECP	0,00	EC	0,00
			CS	6.073.642,28	TP	6.073.642,28	FPV	0,00			TR	0,00
	Titolo 2	Spese in conto capitale	RS	0,00	PR	0,00	R	0,00		EP	0,00	
			CP	0,00	PC	0,00	I	0,00	ECP	0,00	EC	0,00
			CS	0,00	TP	0,00	FPV	0,00			TR	0,00
	Titolo 3	Spese per incremento attività finanziarie	RS	0,00	PR	0,00	R	0,00		EP	0,00	
			CP	0,00	PC	0,00	I	0,00	ECP	0,00	EC	0,00
			CS	0,00	TP	0,00	FPV	0,00			TR	0,00
	Totale	Programma 06	RS	0,00	PR	0,00	R	0,00		EP	0,00	
			CP	6.073.642,28	PC	6.073.642,28	I	6.073.642,28	ECP	0,00	EC	0,00
			CS	6.073.642,28	TP	6.073.642,28	FPV	0,00			TR	0,00

CONTO DEL BILANCIO - GESTIONE DELLE SPESE

MISSIONE, PROGRAMMA, TITOLO	DENOMINAZIONE	RESIDUI PASSIVI AL 1/1/2018 (RS)		PAGAMENTI IN C/RESIDUI (PR)		RIACCERTAMENTO RESIDUI (R)				RESIDUI PASSIVI DA ESERCIZI PRECEDENTI (EP=RS-PR+R)		
		PREVISIONI DEFINITIVE DI COMPETENZA (CP)		PAGAMENTI IN C/COMPETENZA (PC)		IMPEGNI (I)		ECONOMIE DI COMPETENZA (ECP=CP-I-FPV)		RESIDUI PASSIVI DA ESERCIZIO DI COMPETENZA (EC=I-PC)		
		PREVISIONI DEFINITIVE DI CASSA (CS)		TOTALE PAGAMENTI (TP=PR+PC)		FONDO PLURIENNALE VINCOLATO (FPV)				TOTALE RESIDUI PASSIVI DA RIPORTARE (TR=EP+EC)		
0407	Programma 07	Diritto allo studio										
	Titolo 1	Spese correnti	RS	0,00	PR	0,00	R	0,00			EP	0,00
			CP	0,00	PC	0,00	I	0,00	ECP	0,00	EC	0,00
			CS	0,00	TP	0,00	FPV	0,00			TR	0,00
	Titolo 2	Spese in conto capitale	RS	0,00	PR	0,00	R	0,00			EP	0,00
			CP	0,00	PC	0,00	I	0,00	ECP	0,00	EC	0,00
			CS	0,00	TP	0,00	FPV	0,00			TR	0,00
	Titolo 3	Spese per incremento attività finanziarie	RS	0,00	PR	0,00	R	0,00			EP	0,00
			CP	0,00	PC	0,00	I	0,00	ECP	0,00	EC	0,00
			CS	0,00	TP	0,00	FPV	0,00			TR	0,00
	Totale	Programma 07	RS	0,00	PR	0,00	R	0,00			EP	0,00
			CP	0,00	PC	0,00	I	0,00	ECP	0,00	EC	0,00
			CS	0,00	TP	0,00	FPV	0,00			TR	0,00

CONTO DEL BILANCIO - GESTIONE DELLE SPESE

MISSIONE, PROGRAMMA, TITOLO	DENOMINAZIONE	RESIDUI PASSIVI AL 1/1/2018 (RS)		PAGAMENTI IN C/RESIDUI (PR)		RIACCERTAMENTO RESIDUI (R)		RESIDUI PASSIVI DA ESERCIZI PRECEDENTI (EP=RS-PR+R)			
		PREVISIONI DEFINITIVE DI COMPETENZA (CP)		PAGAMENTI IN C/COMPETENZA (PC)		IMPEGNI (I)		ECONOMIE DI COMPETENZA (ECP=CP-I-FPV)		RESIDUI PASSIVI DA ESERCIZIO DI COMPETENZA (EC=I-PC)	
		PREVISIONI DEFINITIVE DI CASSA (CS)		TOTALE PAGAMENTI (TP=PR+PC)		FONDO PLURIENNALE VINCOLATO (FPV)				TOTALE RESIDUI PASSIVI DA RIPORTARE (TR=EP+EC)	
0408	Programma 08	Politica regionale unitaria per l'istruzione e il diritto allo studio (solo per le Regioni)									
Titolo 1	Spese correnti	RS	642.190,05	PR	494.638,11	R	0,00			EP	147.551,94
		CP	1.927.519,93	PC	1.077.272,05	I	1.746.161,25	ECP	87.019,66	EC	668.889,20
		CS	2.475.370,96	TP	1.571.910,16	FPV	94.339,02			TR	816.441,14
Titolo 2	Spese in conto capitale	RS	0,00	PR	0,00	R	0,00			EP	0,00
		CP	2.605.188,31	PC	2.252.061,52	I	2.252.061,52	ECP	353.126,79	EC	0,00
		CS	2.605.188,31	TP	2.252.061,52	FPV	0,00			TR	0,00
Titolo 3	Spese per incremento attività finanziarie	RS	0,00	PR	0,00	R	0,00			EP	0,00
		CP	0,00	PC	0,00	I	0,00	ECP	0,00	EC	0,00
		CS	0,00	TP	0,00	FPV	0,00			TR	0,00
Totale Programma 08	Politica regionale unitaria per l'istruzione e il diritto allo studio (solo per le Regioni)	RS	642.190,05	PR	494.638,11	R	0,00			EP	147.551,94
		CP	4.532.708,24	PC	3.329.333,57	I	3.998.222,77	ECP	440.146,45	EC	668.889,20
		CS	5.080.559,27	TP	3.823.971,68	FPV	94.339,02			TR	816.441,14
TOTALE MISSIONE 4	Istruzione e diritto allo studio	RS	44.283.725,35	PR	17.507.004,37	R	-602.637,16			EP	26.174.083,82
		CP	139.827.064,87	PC	73.914.805,11	I	97.891.975,17	ECP	30.190.005,88	EC	23.977.170,06
		CS	172.365.706,40	TP	91.421.809,48	FPV	11.745.083,82			TR	50.151.253,88

CONTO DEL BILANCIO - GESTIONE DELLE SPESE

MISSIONE, PROGRAMMA, TITOLO	DENOMINAZIONE	RESIDUI PASSIVI AL 1/1/2018 (RS)		PAGAMENTI IN C/RESIDUI (PR)		RIACCERTAMENTO RESIDUI (R)		RESIDUI PASSIVI DA ESERCIZI PRECEDENTI (EP=RS-PR+R)				
		PREVISIONI DEFINITIVE DI COMPETENZA (CP)		PAGAMENTI IN C/COMPETENZA (PC)		IMPEGNI (I)		ECONOMIE DI COMPETENZA (ECP=CP-I-FPV)		RESIDUI PASSIVI DA ESERCIZIO DI COMPETENZA (EC=I-PC)		
		PREVISIONI DEFINITIVE DI CASSA (CS)		TOTALE PAGAMENTI (TP=PR+PC)		FONDO PLURIENNALE VINCOLATO (FPV)				TOTALE RESIDUI PASSIVI DA RIPORTARE (TR=EP+EC)		
MISSIONE 5	Tutela e valorizzazione dei beni e delle attività culturali											
0501	Programma 01	Valorizzazione dei beni di interesse storico										
	Titolo 1	Spese correnti	RS	58.138,30	PR	42.738,30	R	-9.000,00		EP	6.400,00	
			CP	409.228,70	PC	166.856,54	I	209.625,92	ECP	155.138,04	EC	42.769,38
			CS	422.902,26	TP	209.594,84	FPV	44.464,74			TR	49.169,38
	Titolo 2	Spese in conto capitale	RS	6.238.020,13	PR	1.534.137,96	R	-244.585,35		EP	4.459.296,82	
			CP	3.769.050,70	PC	1.189.370,04	I	1.292.858,59	ECP	255.258,30	EC	103.488,55
			CS	7.786.137,02	TP	2.723.508,00	FPV	2.220.933,81			TR	4.562.785,37
	Titolo 3	Spese per incremento attività finanziarie	RS	0,00	PR	0,00	R	0,00		EP	0,00	
			CP	0,00	PC	0,00	I	0,00	ECP	0,00	EC	0,00
			CS	0,00	TP	0,00	FPV	0,00			TR	0,00
Totale	Programma 01	Valorizzazione dei beni di interesse storico	RS	6.296.158,43	PR	1.576.876,26	R	-253.585,35		EP	4.465.696,82	
			CP	4.178.279,40	PC	1.356.226,58	I	1.502.484,51	ECP	410.396,34	EC	146.257,93
			CS	8.209.039,28	TP	2.933.102,84	FPV	2.265.398,55			TR	4.611.954,75

CONTO DEL BILANCIO - GESTIONE DELLE SPESE

MISSIONE, PROGRAMMA, TITOLO	DENOMINAZIONE	RESIDUI PASSIVI AL 1/1/2018 (RS)		PAGAMENTI IN C/RESIDUI (PR)		RIACCERTAMENTO RESIDUI (R)		RESIDUI PASSIVI DA ESERCIZI PRECEDENTI (EP=RS-PR+R)				
		PREVISIONI DEFINITIVE DI COMPETENZA (CP)		PAGAMENTI IN C/COMPETENZA (PC)		IMPEGNI (I)		ECONOMIE DI COMPETENZA (ECP=CP-I-FPV)		RESIDUI PASSIVI DA ESERCIZIO DI COMPETENZA (EC=I-PC)		
		PREVISIONI DEFINITIVE DI CASSA (CS)		TOTALE PAGAMENTI (TP=PR+PC)		FONDO PLURIENNALE VINCOLATO (FPV)				TOTALE RESIDUI PASSIVI DA RIPORTARE (TR=EP+EC)		
0502	Programma 02	Attività culturali e interventi diversi nel settore culturale										
	Titolo 1	Spese correnti	RS	5.154.021,18	PR	5.098.548,78	R	-28.972,40		EP	26.500,00	
			CP	34.457.850,84	PC	25.679.295,79	I	33.322.536,59	ECP	214.041,61	EC	7.643.240,80
			CS	38.690.599,38	TP	30.777.844,57	FPV	921.272,64			TR	7.669.740,80
	Titolo 2	Spese in conto capitale	RS	6.100.528,00	PR	4.321.846,50	R	0,00		EP	1.778.681,50	
			CP	2.556.450,00	PC	1.510.000,00	I	2.531.080,40	ECP	369,60	EC	1.021.080,40
			CS	8.631.978,00	TP	5.831.846,50	FPV	25.000,00			TR	2.799.761,90
	Titolo 3	Spese per incremento attività finanziarie	RS	0,00	PR	0,00	R	0,00		EP	0,00	
			CP	5.000.000,00	PC	4.999.999,99	I	4.999.999,99	ECP	0,01	EC	0,00
			CS	5.000.000,00	TP	4.999.999,99	FPV	0,00			TR	0,00
Totale	Programma 02	Attività culturali e interventi diversi nel settore culturale	RS	11.254.549,18	PR	9.420.395,28	R	-28.972,40		EP	1.805.181,50	
			CP	42.014.300,84	PC	32.189.295,78	I	40.853.616,98	ECP	214.411,22	EC	8.664.321,20
			CS	52.322.577,38	TP	41.609.691,06	FPV	946.272,64			TR	10.469.502,70

CONTO DEL BILANCIO - GESTIONE DELLE SPESE

MISSIONE, PROGRAMMA, TITOLO	DENOMINAZIONE	RESIDUI PASSIVI AL 1/1/2018 (RS)		PAGAMENTI IN C/RESIDUI (PR)		RIACCERTAMENTO RESIDUI (R)		RESIDUI PASSIVI DA ESERCIZI PRECEDENTI (EP=RS-PR+R)			
		PREVISIONI DEFINITIVE DI COMPETENZA (CP)		PAGAMENTI IN C/COMPETENZA (PC)		IMPEGNI (I)		ECONOMIE DI COMPETENZA (ECP=CP-I-FPV)		RESIDUI PASSIVI DA ESERCIZIO DI COMPETENZA (EC=I-PC)	
		PREVISIONI DEFINITIVE DI CASSA (CS)		TOTALE PAGAMENTI (TP=PR+PC)		FONDO PLURIENNALE VINCOLATO (FPV)				TOTALE RESIDUI PASSIVI DA RIPORTARE (TR=EP+EC)	
0503	Programma 03	Politica regionale unitaria per la tutela dei beni e delle attività culturali (solo per le Regioni)									
Titolo 1	Spese correnti	RS	0,00	PR	0,00	R	0,00			EP	0,00
		CP	0,00	PC	0,00	I	0,00	ECP	0,00	EC	0,00
		CS	0,00	TP	0,00	FPV	0,00			TR	0,00
Titolo 2	Spese in conto capitale	RS	578.527,73	PR	204.183,83	R	0,00			EP	374.343,90
		CP	14.075.246,69	PC	7.033.486,62	I	8.993.085,08	ECP	4.343.099,59	EC	1.959.598,46
		CS	13.914.712,40	TP	7.237.670,45	FPV	739.062,02			TR	2.333.942,36
Titolo 3	Spese per incremento attività finanziarie	RS	0,00	PR	0,00	R	0,00			EP	0,00
		CP	0,00	PC	0,00	I	0,00	ECP	0,00	EC	0,00
		CS	0,00	TP	0,00	FPV	0,00			TR	0,00
Totale Programma 03	Politica regionale unitaria per la tutela dei beni e delle attività culturali (solo per le Regioni)	RS	578.527,73	PR	204.183,83	R	0,00			EP	374.343,90
		CP	14.075.246,69	PC	7.033.486,62	I	8.993.085,08	ECP	4.343.099,59	EC	1.959.598,46
		CS	13.914.712,40	TP	7.237.670,45	FPV	739.062,02			TR	2.333.942,36
TOTALE MISSIONE 5	Tutela e valorizzazione dei beni e delle attività culturali	RS	18.129.235,34	PR	11.201.455,37	R	-282.557,75			EP	6.645.222,22
		CP	60.267.826,93	PC	40.579.008,98	I	51.349.186,57	ECP	4.967.907,15	EC	10.770.177,59
		CS	74.446.329,06	TP	51.780.464,35	FPV	3.950.733,21			TR	17.415.399,81

CONTO DEL BILANCIO - GESTIONE DELLE SPESE

MISSIONE, PROGRAMMA, TITOLO	DENOMINAZIONE	RESIDUI PASSIVI AL 1/1/2018 (RS)		PAGAMENTI IN C/RESIDUI (PR)		RIACCERTAMENTO RESIDUI (R)		RESIDUI PASSIVI DA ESERCIZI PRECEDENTI (EP=RS-PR+R)				
		PREVISIONI DEFINITIVE DI COMPETENZA (CP)		PAGAMENTI IN C/COMPETENZA (PC)		IMPEGNI (I)		ECONOMIE DI COMPETENZA (ECP=CP-I-FPV)		RESIDUI PASSIVI DA ESERCIZIO DI COMPETENZA (EC=I-PC)		
		PREVISIONI DEFINITIVE DI CASSA (CS)		TOTALE PAGAMENTI (TP=PR+PC)		FONDO PLURIENNALE VINCOLATO (FPV)				TOTALE RESIDUI PASSIVI DA RIPORTARE (TR=EP+EC)		
MISSIONE 6	Politiche giovanili, sport e tempo libero											
0601	Programma 01	Sport e tempo libero										
	Titolo 1	Spese correnti	RS	235.780,38	PR	196.250,85	R	-3.529,53		EP	36.000,00	
			CP	3.000.806,00	PC	2.040.978,20	I	2.805.628,20	ECP	24.577,80	EC	764.650,00
			CS	3.065.986,38	TP	2.237.229,05	FPV	170.600,00			TR	800.650,00
	Titolo 2	Spese in conto capitale	RS	4.041.291,42	PR	1.392.431,81	R	-170.738,65		EP	2.478.120,96	
			CP	1.773.405,86	PC	470.191,46	I	512.871,40	ECP	17.829,01	EC	42.679,94
			CS	4.571.991,83	TP	1.862.623,27	FPV	1.242.705,45			TR	2.520.800,90
	Titolo 3	Spese per incremento attività finanziarie	RS	0,00	PR	0,00	R	0,00		EP	0,00	
			CP	0,00	PC	0,00	I	0,00	ECP	0,00	EC	0,00
			CS	0,00	TP	0,00	FPV	0,00			TR	0,00
Totale	Programma 01	Sport e tempo libero	RS	4.277.071,80	PR	1.588.682,66	R	-174.268,18		EP	2.514.120,96	
			CP	4.774.211,86	PC	2.511.169,66	I	3.318.499,60	ECP	42.406,81	EC	807.329,94
			CS	7.637.978,21	TP	4.099.852,32	FPV	1.413.305,45			TR	3.321.450,90

CONTO DEL BILANCIO - GESTIONE DELLE SPESE

MISSIONE, PROGRAMMA, TITOLO	DENOMINAZIONE	RESIDUI PASSIVI AL 1/1/2018 (RS)		PAGAMENTI IN C/RESIDUI (PR)		RIACCERTAMENTO RESIDUI (R)		RESIDUI PASSIVI DA ESERCIZI PRECEDENTI (EP=RS-PR+R)			
		PREVISIONI DEFINITIVE DI COMPETENZA (CP)		PAGAMENTI IN C/COMPETENZA (PC)		IMPEGNI (I)		ECONOMIE DI COMPETENZA (ECP=CP-I-FPV)		RESIDUI PASSIVI DA ESERCIZIO DI COMPETENZA (EC=I-PC)	
		PREVISIONI DEFINITIVE DI CASSA (CS)		TOTALE PAGAMENTI (TP=PR+PC)		FONDO PLURIENNALE VINCOLATO (FPV)				TOTALE RESIDUI PASSIVI DA RIPORTARE (TR=EP+EC)	
0602	Programma 02	Giovani									
Titolo 1	Spese correnti	RS	30.279,60	PR	30.279,60	R	0,00			EP	0,00
		CP	17.093.986,33	PC	1.834.230,00	I	1.941.830,00	ECP	13.658.207,33	EC	107.600,00
		CS	15.630.316,93	TP	1.864.509,60	FPV	1.493.949,00			TR	107.600,00
Titolo 2	Spese in conto capitale	RS	0,00	PR	0,00	R	0,00			EP	0,00
		CP	0,00	PC	0,00	I	0,00	ECP	0,00	EC	0,00
		CS	0,00	TP	0,00	FPV	0,00			TR	0,00
Titolo 3	Spese per incremento attività finanziarie	RS	0,00	PR	0,00	R	0,00			EP	0,00
		CP	0,00	PC	0,00	I	0,00	ECP	0,00	EC	0,00
		CS	0,00	TP	0,00	FPV	0,00			TR	0,00
Totale	Programma 02	Giovani									
		RS	30.279,60	PR	30.279,60	R	0,00			EP	0,00
		CP	17.093.986,33	PC	1.834.230,00	I	1.941.830,00	ECP	13.658.207,33	EC	107.600,00
		CS	15.630.316,93	TP	1.864.509,60	FPV	1.493.949,00			TR	107.600,00

CONTO DEL BILANCIO - GESTIONE DELLE SPESE

MISSIONE, PROGRAMMA, TITOLO	DENOMINAZIONE	RESIDUI PASSIVI AL 1/1/2018 (RS)		PAGAMENTI IN C/RESIDUI (PR)		RIACCERTAMENTO RESIDUI (R)		RESIDUI PASSIVI DA ESERCIZI PRECEDENTI (EP=RS-PR+R)			
		PREVISIONI DEFINITIVE DI COMPETENZA (CP)		PAGAMENTI IN C/COMPETENZA (PC)		IMPEGNI (I)		ECONOMIE DI COMPETENZA (ECP=CP-I-FPV)		RESIDUI PASSIVI DA ESERCIZIO DI COMPETENZA (EC=I-PC)	
		PREVISIONI DEFINITIVE DI CASSA (CS)		TOTALE PAGAMENTI (TP=PR+PC)		FONDO PLURIENNALE VINCOLATO (FPV)				TOTALE RESIDUI PASSIVI DA RIPORTARE (TR=EP+EC)	
0603	Programma 03	Politica regionale unitaria per i giovani, lo sport e il tempo libero (solo per le Regioni)									
Titolo 1	Spese correnti	RS	0,00	PR	0,00	R	0,00			EP	0,00
		CP	0,00	PC	0,00	I	0,00	ECP	0,00	EC	0,00
		CS	0,00	TP	0,00	FPV	0,00			TR	0,00
Titolo 2	Spese in conto capitale	RS	0,00	PR	0,00	R	0,00			EP	0,00
		CP	0,00	PC	0,00	I	0,00	ECP	0,00	EC	0,00
		CS	0,00	TP	0,00	FPV	0,00			TR	0,00
Titolo 3	Spese per incremento attività finanziarie	RS	0,00	PR	0,00	R	0,00			EP	0,00
		CP	0,00	PC	0,00	I	0,00	ECP	0,00	EC	0,00
		CS	0,00	TP	0,00	FPV	0,00			TR	0,00
Totale Programma 03	Politica regionale unitaria per i giovani, lo sport e il tempo libero (solo per le Regioni)	RS	0,00	PR	0,00	R	0,00			EP	0,00
		CP	0,00	PC	0,00	I	0,00	ECP	0,00	EC	0,00
		CS	0,00	TP	0,00	FPV	0,00			TR	0,00
TOTALE MISSIONE 6	Politiche giovanili, sport e tempo libero	RS	4.307.351,40	PR	1.618.962,26	R	-174.268,18			EP	2.514.120,96
		CP	21.868.198,19	PC	4.345.399,66	I	5.260.329,60	ECP	13.700.614,14	EC	914.929,94
		CS	23.268.295,14	TP	5.964.361,92	FPV	2.907.254,45			TR	3.429.050,90

CONTO DEL BILANCIO - GESTIONE DELLE SPESE

MISSIONE, PROGRAMMA, TITOLO	DENOMINAZIONE	RESIDUI PASSIVI AL 1/1/2018 (RS)		PAGAMENTI IN C/RESIDUI (PR)		RIACCERTAMENTO RESIDUI (R)				RESIDUI PASSIVI DA ESERCIZI PRECEDENTI (EP=RS-PR+R)		
		PREVISIONI DEFINITIVE DI COMPETENZA (CP)		PAGAMENTI IN C/COMPETENZA (PC)		IMPEGNI (I)		ECONOMIE DI COMPETENZA (ECP=CP-I-FPV)		RESIDUI PASSIVI DA ESERCIZIO DI COMPETENZA (EC=I-PC)		
		PREVISIONI DEFINITIVE DI CASSA (CS)		TOTALE PAGAMENTI (TP=PR+PC)		FONDO PLURIENNALE VINCOLATO (FPV)				TOTALE RESIDUI PASSIVI DA RIPORTARE (TR=EP+EC)		
MISSIONE 7	Turismo											
0701	Programma 01	Sviluppo e la valorizzazione del turismo										
	Titolo 1	Spese correnti	RS	1.556.512,52	PR	1.359.314,13	R	-82,83			EP	197.115,56
			CP	8.613.042,39	PC	6.015.974,34	I	6.315.005,31	ECP	1.533.256,64	EC	299.030,97
			CS	9.404.774,47	TP	7.375.288,47	FPV	764.780,44			TR	496.146,53
	Titolo 2	Spese in conto capitale	RS	14.218.022,91	PR	5.753.989,07	R	-2.386.469,96			EP	6.077.563,88
			CP	18.722.410,93	PC	429.556,71	I	1.358.815,21	ECP	11.605.619,75	EC	929.258,50
			CS	27.182.457,87	TP	6.183.545,78	FPV	5.757.975,97			TR	7.006.822,38
	Titolo 3	Spese per incremento attività finanziarie	RS	0,00	PR	0,00	R	0,00			EP	0,00
			CP	0,00	PC	0,00	I	0,00	ECP	0,00	EC	0,00
			CS	0,00	TP	0,00	FPV	0,00			TR	0,00
Totale	Programma 01	Sviluppo e la valorizzazione del turismo	RS	15.774.535,43	PR	7.113.303,20	R	-2.386.552,79			EP	6.274.679,44
			CP	27.335.453,32	PC	6.445.531,05	I	7.673.820,52	ECP	13.138.876,39	EC	1.228.289,47
			CS	36.587.232,34	TP	13.558.834,25	FPV	6.522.756,41			TR	7.502.968,91

CONTO DEL BILANCIO - GESTIONE DELLE SPESE

MISSIONE, PROGRAMMA, TITOLO	DENOMINAZIONE	RESIDUI PASSIVI AL 1/1/2018 (RS)		PAGAMENTI IN C/RESIDUI (PR)		RIACCERTAMENTO RESIDUI (R)		RESIDUI PASSIVI DA ESERCIZI PRECEDENTI (EP=RS-PR+R)				
		PREVISIONI DEFINITIVE DI COMPETENZA (CP)		PAGAMENTI IN C/COMPETENZA (PC)		IMPEGNI (I)		ECONOMIE DI COMPETENZA (ECP=CP-I-FPV)		RESIDUI PASSIVI DA ESERCIZIO DI COMPETENZA (EC=I-PC)		
		PREVISIONI DEFINITIVE DI CASSA (CS)		TOTALE PAGAMENTI (TP=PR+PC)		FONDO PLURIENNALE VINCOLATO (FPV)				TOTALE RESIDUI PASSIVI DA RIPORTARE (TR=EP+EC)		
0702	Programma 02	Politica regionale unitaria per il turismo (solo per le Regioni)										
	Titolo 1	Spese correnti	RS	0,00	PR	0,00	R	0,00		EP	0,00	
			CP	3.941.396,78	PC	3.705.636,05	I	3.705.636,05	ECP	0,00	EC	0,00
			CS	3.705.636,05	TP	3.705.636,05	FPV	235.760,73			TR	0,00
	Titolo 2	Spese in conto capitale	RS	0,00	PR	0,00	R	0,00		EP	0,00	
			CP	10.357.203,30	PC	2.881.857,96	I	3.169.464,45	ECP	2.358.920,62	EC	287.606,49
			CS	5.528.385,07	TP	2.881.857,96	FPV	4.828.818,23			TR	287.606,49
	Titolo 3	Spese per incremento attività finanziarie	RS	0,00	PR	0,00	R	0,00		EP	0,00	
			CP	0,00	PC	0,00	I	0,00	ECP	0,00	EC	0,00
			CS	0,00	TP	0,00	FPV	0,00			TR	0,00
	Totale	Politica regionale unitaria per il turismo (solo per le	RS	0,00	PR	0,00	R	0,00		EP	0,00	
	Programma 02	Regioni)	CP	14.298.600,08	PC	6.587.494,01	I	6.875.100,50	ECP	2.358.920,62	EC	287.606,49
			CS	9.234.021,12	TP	6.587.494,01	FPV	5.064.578,96			TR	287.606,49
TOTALE MISSIONE 7	Turismo		RS	15.774.535,43	PR	7.113.303,20	R	-2.386.552,79		EP	6.274.679,44	
			CP	41.634.053,40	PC	13.033.025,06	I	14.548.921,02	ECP	15.497.797,01	EC	1.515.895,96
			CS	45.821.253,46	TP	20.146.328,26	FPV	11.587.335,37			TR	7.790.575,40

CONTO DEL BILANCIO - GESTIONE DELLE SPESE

MISSIONE, PROGRAMMA, TITOLO	DENOMINAZIONE	RESIDUI PASSIVI AL 1/1/2018 (RS)		PAGAMENTI IN C/RESIDUI (PR)		RIACCERTAMENTO RESIDUI (R)		RESIDUI PASSIVI DA ESERCIZI PRECEDENTI (EP=RS-PR+R)			
		PREVISIONI DEFINITIVE DI COMPETENZA (CP)		PAGAMENTI IN C/COMPETENZA (PC)		IMPEGNI (I)		ECONOMIE DI COMPETENZA (ECP=CP-I-FPV)		RESIDUI PASSIVI DA ESERCIZIO DI COMPETENZA (EC=I-PC)	
		PREVISIONI DEFINITIVE DI CASSA (CS)		TOTALE PAGAMENTI (TP=PR+PC)		FONDO PLURIENNALE VINCOLATO (FPV)				TOTALE RESIDUI PASSIVI DA RIPORTARE (TR=EP+EC)	
MISSIONE 8	Aspetto del territorio ed edilizia abitativa										
0801 Programma 01	Urbanistica e assetto del territorio										
Titolo 1	Spese correnti	RS	775.137,64	PR	774.497,11	R	-0,03		EP	640,50	
		CP	5.189.559,36	PC	3.325.369,59	I	3.526.863,20	ECP	267.433,09	EC	201.493,61
		CS	4.569.433,93	TP	4.099.866,70	FPV	1.395.263,07			TR	202.134,11
Titolo 2	Spese in conto capitale	RS	13.171.934,85	PR	2.368.430,70	R	0,00		EP	10.803.504,15	
		CP	5.650.777,03	PC	2.110.438,68	I	2.258.629,21	ECP	2.336.974,99	EC	148.190,53
		CS	17.767.539,05	TP	4.478.869,38	FPV	1.055.172,83			TR	10.951.694,68
Titolo 3	Spese per incremento attività finanziarie	RS	0,00	PR	0,00	R	0,00		EP	0,00	
		CP	0,00	PC	0,00	I	0,00	ECP	0,00	EC	0,00
		CS	0,00	TP	0,00	FPV	0,00			TR	0,00
Totale Programma 01	Urbanistica e assetto del territorio	RS	13.947.072,49	PR	3.142.927,81	R	-0,03		EP	10.804.144,65	
		CP	10.840.336,39	PC	5.435.808,27	I	5.785.492,41	ECP	2.604.408,08	EC	349.684,14
		CS	22.336.972,98	TP	8.578.736,08	FPV	2.450.435,90			TR	11.153.828,79

CONTO DEL BILANCIO - GESTIONE DELLE SPESE

MISSIONE, PROGRAMMA, TITOLO	DENOMINAZIONE	RESIDUI PASSIVI AL 1/1/2018 (RS)		PAGAMENTI IN C/RESIDUI (PR)		RIACCERTAMENTO RESIDUI (R)				RESIDUI PASSIVI DA ESERCIZI PRECEDENTI (EP=RS-PR+R)	
		PREVISIONI DEFINITIVE DI COMPETENZA (CP)		PAGAMENTI IN C/COMPETENZA (PC)		IMPEGNI (I)		ECONOMIE DI COMPETENZA (ECP=CP-I-FPV)		RESIDUI PASSIVI DA ESERCIZIO DI COMPETENZA (EC=I-PC)	
		PREVISIONI DEFINITIVE DI CASSA (CS)		TOTALE PAGAMENTI (TP=PR+PC)		FONDO PLURIENNALE VINCOLATO (FPV)				TOTALE RESIDUI PASSIVI DA RIPORTARE (TR=EP+EC)	
0802	Programma 02	Edilizia residenziale pubblica e locale e piani di edilizia economico-popolare									
Titolo 1	Spese correnti	RS	29.631,86	PR	28.631,86	R	-1.000,00			EP	0,00
		CP	747.515,77	PC	687.571,68	I	731.004,49	ECP	16.511,28	EC	43.432,81
		CS	777.147,63	TP	716.203,54	FPV	0,00			TR	43.432,81
Titolo 2	Spese in conto capitale	RS	14.110.423,06	PR	13.822.235,56	R	0,00			EP	288.187,50
		CP	217.857.929,84	PC	8.636.426,93	I	15.749.738,17	ECP	150.135.065,91	EC	7.113.311,24
		CS	179.995.227,14	TP	22.458.662,49	FPV	51.973.125,76			TR	7.401.498,74
Titolo 3	Spese per incremento attività finanziarie	RS	0,00	PR	0,00	R	0,00			EP	0,00
		CP	0,00	PC	0,00	I	0,00	ECP	0,00	EC	0,00
		CS	0,00	TP	0,00	FPV	0,00			TR	0,00
Totale Programma 02	Edilizia residenziale pubblica e locale e piani di edilizia economico-popolare	RS	14.140.054,92	PR	13.850.867,42	R	-1.000,00			EP	288.187,50
		CP	218.605.445,61	PC	9.323.998,61	I	16.480.742,66	ECP	150.151.577,19	EC	7.156.744,05
		CS	180.772.374,77	TP	23.174.866,03	FPV	51.973.125,76			TR	7.444.931,55

CONTO DEL BILANCIO - GESTIONE DELLE SPESE

MISSIONE, PROGRAMMA, TITOLO	DENOMINAZIONE	RESIDUI PASSIVI AL 1/1/2018 (RS)		PAGAMENTI IN C/RESIDUI (PR)		RIACCERTAMENTO RESIDUI (R)				RESIDUI PASSIVI DA ESERCIZI PRECEDENTI (EP=RS-PR+R)		
		PREVISIONI DEFINITIVE DI COMPETENZA (CP)		PAGAMENTI IN C/COMPETENZA (PC)		IMPEGNI (I)		ECONOMIE DI COMPETENZA (ECP=CP-I-FPV)		RESIDUI PASSIVI DA ESERCIZIO DI COMPETENZA (EC=I-PC)		
		PREVISIONI DEFINITIVE DI CASSA (CS)		TOTALE PAGAMENTI (TP=PR+PC)		FONDO PLURIENNALE VINCOLATO (FPV)				TOTALE RESIDUI PASSIVI DA RIPORTARE (TR=EP+EC)		
0803	Programma 03	Politica regionale unitaria per l'assetto del territorio e l'edilizia abitativa (solo per le Regioni)										
	Titolo 1	Spese correnti	RS	0,00	PR	0,00	R	0,00			EP	0,00
			CP	0,00	PC	0,00	I	0,00	ECP	0,00	EC	0,00
			CS	0,00	TP	0,00	FPV	0,00			TR	0,00
	Titolo 2	Spese in conto capitale	RS	0,00	PR	0,00	R	0,00			EP	0,00
			CP	0,00	PC	0,00	I	0,00	ECP	0,00	EC	0,00
			CS	0,00	TP	0,00	FPV	0,00			TR	0,00
	Titolo 3	Spese per incremento attività finanziarie	RS	0,00	PR	0,00	R	0,00			EP	0,00
			CP	0,00	PC	0,00	I	0,00	ECP	0,00	EC	0,00
			CS	0,00	TP	0,00	FPV	0,00			TR	0,00
	Totale	Politica regionale unitaria per l'assetto del territorio e l'edilizia abitativa (solo per le Regioni)	RS	0,00	PR	0,00	R	0,00			EP	0,00
			CP	0,00	PC	0,00	I	0,00	ECP	0,00	EC	0,00
			CS	0,00	TP	0,00	FPV	0,00			TR	0,00
TOTALE MISSIONE 8	Assetto del territorio ed edilizia abitativa		RS	28.087.127,41	PR	16.993.795,23	R	-1.000,03			EP	11.092.332,15
			CP	229.445.782,00	PC	14.759.806,88	I	22.266.235,07	ECP	152.755.985,27	EC	7.506.428,19
			CS	203.109.347,75	TP	31.753.602,11	FPV	54.423.561,66			TR	18.598.760,34

CONTO DEL BILANCIO - GESTIONE DELLE SPESE

MISSIONE, PROGRAMMA, TITOLO	DENOMINAZIONE	RESIDUI PASSIVI AL 1/1/2018 (RS)		PAGAMENTI IN C/RESIDUI (PR)		RIACCERTAMENTO RESIDUI (R)		RESIDUI PASSIVI DA ESERCIZI PRECEDENTI (EP=RS-PR+R)			
		PREVISIONI DEFINITIVE DI COMPETENZA (CP)		PAGAMENTI IN C/COMPETENZA (PC)		IMPEGNI (I)		ECONOMIE DI COMPETENZA (ECP=CP-I-FPV)		RESIDUI PASSIVI DA ESERCIZIO DI COMPETENZA (EC=I-PC)	
		PREVISIONI DEFINITIVE DI CASSA (CS)		TOTALE PAGAMENTI (TP=PR+PC)		FONDO PLURIENNALE VINCOLATO (FPV)				TOTALE RESIDUI PASSIVI DA RIPORTARE (TR=EP+EC)	
MISSIONE 9	Sviluppo sostenibile e tutela del territorio e dell'ambiente										
0901	Programma 01 Difesa del suolo										
	Titolo 1 Spese correnti	RS	5.083.010,00	PR	4.914.640,14	R	-30.593,15			EP	137.776,71
		CP	39.161.247,37	PC	27.737.019,20	I	33.396.917,88	ECP	4.253.716,69	EC	5.659.898,68
		CS	42.733.644,57	TP	32.651.659,34	FPV	1.510.612,80			TR	5.797.675,39
	Titolo 2 Spese in conto capitale	RS	46.084.185,59	PR	26.011.675,16	R	-1.460.154,44			EP	18.612.355,99
		CP	135.488.700,78	PC	21.116.577,75	I	37.103.373,26	ECP	63.619.014,40	EC	15.986.795,51
		CS	146.806.573,25	TP	47.128.252,91	FPV	34.766.313,12			TR	34.599.151,50
	Titolo 3 Spese per incremento attività finanziarie	RS	0,00	PR	0,00	R	0,00			EP	0,00
		CP	2.200.000,00	PC	0,00	I	0,00	ECP	2.200.000,00	EC	0,00
		CS	2.200.000,00	TP	0,00	FPV	0,00			TR	0,00
Totale Programma 01	Difesa del suolo	RS	51.167.195,59	PR	30.926.315,30	R	-1.490.747,59			EP	18.750.132,70
		CP	176.849.948,15	PC	48.853.596,95	I	70.500.291,14	ECP	70.072.731,09	EC	21.646.694,19
		CS	191.740.217,82	TP	79.779.912,25	FPV	36.276.925,92			TR	40.396.826,89

CONTO DEL BILANCIO - GESTIONE DELLE SPESE

MISSIONE, PROGRAMMA, TITOLO	DENOMINAZIONE	RESIDUI PASSIVI AL 1/1/2018 (RS)		PAGAMENTI IN C/RESIDUI (PR)		RIACCERTAMENTO RESIDUI (R)		RESIDUI PASSIVI DA ESERCIZI PRECEDENTI (EP=RS-PR+R)			
		PREVISIONI DEFINITIVE DI COMPETENZA (CP)		PAGAMENTI IN C/COMPETENZA (PC)		IMPEGNI (I)		ECONOMIE DI COMPETENZA (ECP=CP-I-FPV)		RESIDUI PASSIVI DA ESERCIZIO DI COMPETENZA (EC=I-PC)	
		PREVISIONI DEFINITIVE DI CASSA (CS)		TOTALE PAGAMENTI (TP=PR+PC)		FONDO PLURIENNALE VINCOLATO (FPV)				TOTALE RESIDUI PASSIVI DA RIPORTARE (TR=EP+EC)	
0902	Programma 02	Tutela, valorizzazione e recupero ambientale									
Titolo 1	Spese correnti	RS	1.704.892,24	PR	867.239,28	R	-12.812,31			EP	824.840,65
		CP	10.694.388,10	PC	1.527.161,82	I	2.480.769,05	ECP	7.958.635,78	EC	953.607,23
		CS	12.144.297,07	TP	2.394.401,10	FPV	254.983,27			TR	1.778.447,88
Titolo 2	Spese in conto capitale	RS	8.553.161,21	PR	1.488.259,76	R	-7.125,57			EP	7.057.775,88
		CP	31.821.911,20	PC	2.442.853,11	I	3.220.872,11	ECP	24.532.602,87	EC	778.019,00
		CS	36.306.636,19	TP	3.931.112,87	FPV	4.068.436,22			TR	7.835.794,88
Titolo 3	Spese per incremento attività finanziarie	RS	0,00	PR	0,00	R	0,00			EP	0,00
		CP	0,00	PC	0,00	I	0,00	ECP	0,00	EC	0,00
		CS	0,00	TP	0,00	FPV	0,00			TR	0,00
Totale Programma 02	Tutela, valorizzazione e recupero ambientale	RS	10.258.053,45	PR	2.355.499,04	R	-19.937,88			EP	7.882.616,53
		CP	42.516.299,30	PC	3.970.014,93	I	5.701.641,16	ECP	32.491.238,65	EC	1.731.626,23
		CS	48.450.933,26	TP	6.325.513,97	FPV	4.323.419,49			TR	9.614.242,76

CONTO DEL BILANCIO - GESTIONE DELLE SPESE

MISSIONE, PROGRAMMA, TITOLO	DENOMINAZIONE	RESIDUI PASSIVI AL 1/1/2018 (RS)		PAGAMENTI IN C/RESIDUI (PR)		RIACCERTAMENTO RESIDUI (R)		RESIDUI PASSIVI DA ESERCIZI PRECEDENTI (EP=RS-PR+R)			
		PREVISIONI DEFINITIVE DI COMPETENZA (CP)		PAGAMENTI IN C/COMPETENZA (PC)		IMPEGNI (I)		ECONOMIE DI COMPETENZA (ECP=CP-I-FPV)		RESIDUI PASSIVI DA ESERCIZIO DI COMPETENZA (EC=I-PC)	
		PREVISIONI DEFINITIVE DI CASSA (CS)		TOTALE PAGAMENTI (TP=PR+PC)		FONDO PLURIENNALE VINCOLATO (FPV)				TOTALE RESIDUI PASSIVI DA RIPORTARE (TR=EP+EC)	
0903	Programma 03	Rifiuti									
Titolo 1	Spese correnti	RS	6.484.768,61	PR	6.434.768,61	R	0,00			EP	50.000,00
		CP	6.892.376,02	PC	5.493.340,71	I	5.934.804,84	ECP	923.166,99	EC	441.464,13
		CS	13.342.740,44	TP	11.928.109,32	FPV	34.404,19			TR	491.464,13
Titolo 2	Spese in conto capitale	RS	31.405.062,88	PR	5.570.375,68	R	-458.100,08			EP	25.376.587,12
		CP	374.945,93	PC	0,00	I	0,00	ECP	374.945,93	EC	0,00
		CS	31.780.008,81	TP	5.570.375,68	FPV	0,00			TR	25.376.587,12
Titolo 3	Spese per incremento attività finanziarie	RS	0,00	PR	0,00	R	0,00			EP	0,00
		CP	0,00	PC	0,00	I	0,00	ECP	0,00	EC	0,00
		CS	0,00	TP	0,00	FPV	0,00			TR	0,00
Totale	Programma 03	RS	37.889.831,49	PR	12.005.144,29	R	-458.100,08			EP	25.426.587,12
		CP	7.267.321,95	PC	5.493.340,71	I	5.934.804,84	ECP	1.298.112,92	EC	441.464,13
		CS	45.122.749,25	TP	17.498.485,00	FPV	34.404,19			TR	25.868.051,25

CONTO DEL BILANCIO - GESTIONE DELLE SPESE

MISSIONE, PROGRAMMA, TITOLO	DENOMINAZIONE	RESIDUI PASSIVI AL 1/1/2018 (RS)		PAGAMENTI IN C/RESIDUI (PR)		RIACCERTAMENTO RESIDUI (R)		RESIDUI PASSIVI DA ESERCIZI PRECEDENTI (EP=RS-PR+R)				
		PREVISIONI DEFINITIVE DI COMPETENZA (CP)		PAGAMENTI IN C/COMPETENZA (PC)		IMPEGNI (I)		ECONOMIE DI COMPETENZA (ECP=CP-I-FPV)		RESIDUI PASSIVI DA ESERCIZIO DI COMPETENZA (EC=I-PC)		
		PREVISIONI DEFINITIVE DI CASSA (CS)		TOTALE PAGAMENTI (TP=PR+PC)		FONDO PLURIENNALE VINCOLATO (FPV)				TOTALE RESIDUI PASSIVI DA RIPORTARE (TR=EP+EC)		
0904	Programma 04	Servizio idrico integrato										
	Titolo 1	Spese correnti	RS	410,00	PR	0,00	R	0,00		EP	410,00	
			CP	24.029,11	PC	0,00	I	0,00	ECP	24.029,11	EC	0,00
			CS	24.439,11	TP	0,00	FPV	0,00			TR	410,00
	Titolo 2	Spese in conto capitale	RS	23.203.726,75	PR	3.120.391,22	R	0,00		EP	20.083.335,53	
			CP	20.905.737,83	PC	4.530.225,00	I	9.580.616,41	ECP	11.325.121,42	EC	5.050.391,41
			CS	44.109.464,58	TP	7.650.616,22	FPV	0,00			TR	25.133.726,94
	Titolo 3	Spese per incremento attività finanziarie	RS	0,00	PR	0,00	R	0,00		EP	0,00	
			CP	0,00	PC	0,00	I	0,00	ECP	0,00	EC	0,00
			CS	0,00	TP	0,00	FPV	0,00			TR	0,00
Totale	Programma 04	Servizio idrico integrato	RS	23.204.136,75	PR	3.120.391,22	R	0,00		EP	20.083.745,53	
			CP	20.929.766,94	PC	4.530.225,00	I	9.580.616,41	ECP	11.349.150,53	EC	5.050.391,41
			CS	44.133.903,69	TP	7.650.616,22	FPV	0,00			TR	25.134.136,94

CONTO DEL BILANCIO - GESTIONE DELLE SPESE

MISSIONE, PROGRAMMA, TITOLO	DENOMINAZIONE	RESIDUI PASSIVI AL 1/1/2018 (RS)		PAGAMENTI IN C/RESIDUI (PR)		RIACCERTAMENTO RESIDUI (R)		RESIDUI PASSIVI DA ESERCIZI PRECEDENTI (EP=RS-PR+R)			
		PREVISIONI DEFINITIVE DI COMPETENZA (CP)		PAGAMENTI IN C/COMPETENZA (PC)		IMPEGNI (I)		ECONOMIE DI COMPETENZA (ECP=CP-I-FPV)		RESIDUI PASSIVI DA ESERCIZIO DI COMPETENZA (EC=I-PC)	
		PREVISIONI DEFINITIVE DI CASSA (CS)		TOTALE PAGAMENTI (TP=PR+PC)		FONDO PLURIENNALE VINCOLATO (FPV)				TOTALE RESIDUI PASSIVI DA RIPORTARE (TR=EP+EC)	
0905	Programma 05	Aree protette, parchi naturali, protezione naturalistica e forestazione									
Titolo 1	Spese correnti	RS	143.558,00	PR	113.558,00	R	0,00			EP	30.000,00
		CP	4.648.277,50	PC	4.080.389,46	I	4.236.889,75	ECP	350.987,75	EC	156.500,29
		CS	4.731.435,50	TP	4.193.947,46	FPV	60.400,00			TR	186.500,29
Titolo 2	Spese in conto capitale	RS	971.625,00	PR	166.800,10	R	-3.991,30			EP	800.833,60
		CP	900.798,59	PC	644.050,97	I	679.997,97	ECP	213.800,62	EC	35.947,00
		CS	1.865.423,59	TP	810.851,07	FPV	7.000,00			TR	836.780,60
Titolo 3	Spese per incremento attività finanziarie	RS	0,00	PR	0,00	R	0,00			EP	0,00
		CP	0,00	PC	0,00	I	0,00	ECP	0,00	EC	0,00
		CS	0,00	TP	0,00	FPV	0,00			TR	0,00
Totale Programma 05	Aree protette, parchi naturali, protezione naturalistica e forestazione	RS	1.115.183,00	PR	280.358,10	R	-3.991,30			EP	830.833,60
		CP	5.549.076,09	PC	4.724.440,43	I	4.916.887,72	ECP	564.788,37	EC	192.447,29
		CS	6.596.859,09	TP	5.004.798,53	FPV	67.400,00			TR	1.023.280,89

CONTO DEL BILANCIO - GESTIONE DELLE SPESE

MISSIONE, PROGRAMMA, TITOLO	DENOMINAZIONE	RESIDUI PASSIVI AL 1/1/2018 (RS)		PAGAMENTI IN C/RESIDUI (PR)		RIACCERTAMENTO RESIDUI (R)		RESIDUI PASSIVI DA ESERCIZI PRECEDENTI (EP=RS-PR+R)			
		PREVISIONI DEFINITIVE DI COMPETENZA (CP)		PAGAMENTI IN C/COMPETENZA (PC)		IMPEGNI (I)		ECONOMIE DI COMPETENZA (ECP=CP-I-FPV)		RESIDUI PASSIVI DA ESERCIZIO DI COMPETENZA (EC=I-PC)	
		PREVISIONI DEFINITIVE DI CASSA (CS)		TOTALE PAGAMENTI (TP=PR+PC)		FONDO PLURIENNALE VINCOLATO (FPV)				TOTALE RESIDUI PASSIVI DA RIPORTARE (TR=EP+EC)	
0906	Programma 06	Tutela e valorizzazione delle risorse idriche									
Titolo 1	Spese correnti	RS	3.979,99	PR	3.979,99	R	0,00		EP	0,00	
		CP	521.225,45	PC	81.320,00	I	292.307,48	ECP	184.441,13	EC	210.987,48
		CS	480.728,60	TP	85.299,99	FPV	44.476,84			TR	210.987,48
Titolo 2	Spese in conto capitale	RS	5.032.127,00	PR	698.377,40	R	0,00		EP	4.333.749,60	
		CP	44.871.012,03	PC	1.471.673,00	I	2.976.673,00	ECP	37.063.439,03	EC	1.505.000,00
		CS	45.072.239,03	TP	2.170.050,40	FPV	4.830.900,00			TR	5.838.749,60
Titolo 3	Spese per incremento attività finanziarie	RS	0,00	PR	0,00	R	0,00		EP	0,00	
		CP	0,00	PC	0,00	I	0,00	ECP	0,00	EC	0,00
		CS	0,00	TP	0,00	FPV	0,00			TR	0,00
Totale Programma 06	Tutela e valorizzazione delle risorse idriche	RS	5.036.106,99	PR	702.357,39	R	0,00		EP	4.333.749,60	
		CP	45.392.237,48	PC	1.552.993,00	I	3.268.980,48	ECP	37.247.880,16	EC	1.715.987,48
		CS	45.552.967,63	TP	2.255.350,39	FPV	4.875.376,84			TR	6.049.737,08

CONTO DEL BILANCIO - GESTIONE DELLE SPESE

MISSIONE, PROGRAMMA, TITOLO	DENOMINAZIONE	RESIDUI PASSIVI AL 1/1/2018 (RS)		PAGAMENTI IN C/RESIDUI (PR)		RIACCERTAMENTO RESIDUI (R)		RESIDUI PASSIVI DA ESERCIZI PRECEDENTI (EP=RS-PR+R)				
		PREVISIONI DEFINITIVE DI COMPETENZA (CP)		PAGAMENTI IN C/COMPETENZA (PC)		IMPEGNI (I)		ECONOMIE DI COMPETENZA (ECP=CP-I-FPV)		RESIDUI PASSIVI DA ESERCIZIO DI COMPETENZA (EC=I-PC)		
		PREVISIONI DEFINITIVE DI CASSA (CS)		TOTALE PAGAMENTI (TP=PR+PC)		FONDO PLURIENNALE VINCOLATO (FPV)				TOTALE RESIDUI PASSIVI DA RIPORTARE (TR=EP+EC)		
0907	Programma 07	Sviluppo sostenibile territorio montano piccoli Comuni										
	Titolo 1	Spese correnti	RS	0,00	PR	0,00	R	0,00		EP	0,00	
			CP	0,00	PC	0,00	I	0,00	ECP	0,00	EC	0,00
			CS	0,00	TP	0,00	FPV	0,00			TR	0,00
	Titolo 2	Spese in conto capitale	RS	4.112.227,92	PR	1.933.266,91	R	-74.752,88		EP	2.104.208,13	
			CP	2.810.990,06	PC	1.382.993,30	I	1.797.824,53	ECP	171.600,37	EC	414.831,23
			CS	6.081.652,82	TP	3.316.260,21	FPV	841.565,16			TR	2.519.039,36
	Titolo 3	Spese per incremento attività finanziarie	RS	0,00	PR	0,00	R	0,00		EP	0,00	
			CP	0,00	PC	0,00	I	0,00	ECP	0,00	EC	0,00
			CS	0,00	TP	0,00	FPV	0,00			TR	0,00
Totale	Programma 07	Sviluppo sostenibile territorio montano piccoli Comuni	RS	4.112.227,92	PR	1.933.266,91	R	-74.752,88		EP	2.104.208,13	
			CP	2.810.990,06	PC	1.382.993,30	I	1.797.824,53	ECP	171.600,37	EC	414.831,23
			CS	6.081.652,82	TP	3.316.260,21	FPV	841.565,16			TR	2.519.039,36

CONTO DEL BILANCIO - GESTIONE DELLE SPESE

MISSIONE, PROGRAMMA, TITOLO	DENOMINAZIONE	RESIDUI PASSIVI AL 1/1/2018 (RS)		PAGAMENTI IN C/RESIDUI (PR)		RIACCERTAMENTO RESIDUI (R)		RESIDUI PASSIVI DA ESERCIZI PRECEDENTI (EP=RS-PR+R)				
		PREVISIONI DEFINITIVE DI COMPETENZA (CP)		PAGAMENTI IN C/COMPETENZA (PC)		IMPEGNI (I)		ECONOMIE DI COMPETENZA (ECP=CP-I-FPV)		RESIDUI PASSIVI DA ESERCIZIO DI COMPETENZA (EC=I-PC)		
		PREVISIONI DEFINITIVE DI CASSA (CS)		TOTALE PAGAMENTI (TP=PR+PC)		FONDO PLURIENNALE VINCOLATO (FPV)				TOTALE RESIDUI PASSIVI DA RIPORTARE (TR=EP+EC)		
0908	Programma 08	Qualità dell'aria e riduzione dell'inquinamento										
	Titolo 1	Spese correnti	RS	2.976.664,15	PR	2.974.504,15	R	0,00		EP	2.160,00	
			CP	4.778.046,74	PC	3.156.798,71	I	3.278.621,55	ECP	1.401.225,19	EC	121.822,84
			CS	7.656.510,89	TP	6.131.302,86	FPV	98.200,00			TR	123.982,84
	Titolo 2	Spese in conto capitale	RS	7.792.861,41	PR	1.248.208,16	R	-16.615,72		EP	6.528.037,53	
			CP	2.855.905,71	PC	706.341,89	I	748.325,56	ECP	1.331.099,74	EC	41.983,67
			CS	9.872.286,71	TP	1.954.550,05	FPV	776.480,41			TR	6.570.021,20
	Titolo 3	Spese per incremento attività finanziarie	RS	0,00	PR	0,00	R	0,00		EP	0,00	
			CP	0,00	PC	0,00	I	0,00	ECP	0,00	EC	0,00
			CS	0,00	TP	0,00	FPV	0,00			TR	0,00
Totale	Programma 08	Qualità dell'aria e riduzione dell'inquinamento	RS	10.769.525,56	PR	4.222.712,31	R	-16.615,72		EP	6.530.197,53	
			CP	7.633.952,45	PC	3.863.140,60	I	4.026.947,11	ECP	2.732.324,93	EC	163.806,51
			CS	17.528.797,60	TP	8.085.852,91	FPV	874.680,41			TR	6.694.004,04

CONTO DEL BILANCIO - GESTIONE DELLE SPESE

MISSIONE, PROGRAMMA, TITOLO	DENOMINAZIONE	RESIDUI PASSIVI AL 1/1/2018 (RS)		PAGAMENTI IN C/RESIDUI (PR)		RIACCERTAMENTO RESIDUI (R)		RESIDUI PASSIVI DA ESERCIZI PRECEDENTI (EP=RS-PR+R)				
		PREVISIONI DEFINITIVE DI COMPETENZA (CP)		PAGAMENTI IN C/COMPETENZA (PC)		IMPEGNI (I)		ECONOMIE DI COMPETENZA (ECP=CP-I-FPV)		RESIDUI PASSIVI DA ESERCIZIO DI COMPETENZA (EC=I-PC)		
		PREVISIONI DEFINITIVE DI CASSA (CS)		TOTALE PAGAMENTI (TP=PR+PC)		FONDO PLURIENNALE VINCOLATO (FPV)				TOTALE RESIDUI PASSIVI DA RIPORTARE (TR=EP+EC)		
0909	Programma 09	Politica regionale unitaria per lo sviluppo sostenibile e la tutela del territorio e l'ambiente (solo per le Regioni)										
	Titolo 1	Spese correnti	RS	9.307,36	PR	9.307,36	R	0,00		EP	0,00	
			CP	1.566.992,47	PC	1.451.865,56	I	1.473.650,57	ECP	93.341,90	EC	21.785,01
			CS	1.576.299,83	TP	1.461.172,92	FPV	0,00			TR	21.785,01
	Titolo 2	Spese in conto capitale	RS	0,00	PR	0,00	R	0,00			EP	0,00
			CP	12.134.394,17	PC	7.552.038,88	I	7.552.038,88	ECP	4.582.355,29	EC	0,00
			CS	12.134.394,17	TP	7.552.038,88	FPV	0,00			TR	0,00
	Titolo 3	Spese per incremento attività finanziarie	RS	0,00	PR	0,00	R	0,00			EP	0,00
			CP	0,00	PC	0,00	I	0,00	ECP	0,00	EC	0,00
			CS	0,00	TP	0,00	FPV	0,00			TR	0,00
	Totale	Politica regionale unitaria per lo sviluppo sostenibile e la tutela del territorio e l'ambiente (solo per le Regioni)	RS	9.307,36	PR	9.307,36	R	0,00			EP	0,00
			CP	13.701.386,64	PC	9.003.904,44	I	9.025.689,45	ECP	4.675.697,19	EC	21.785,01
			CS	13.710.694,00	TP	9.013.211,80	FPV	0,00			TR	21.785,01
TOTALE MISSIONE 9	Sviluppo sostenibile e tutela del territorio e dell'ambiente		RS	143.561.568,11	PR	55.555.351,92	R	-2.064.145,45			EP	85.942.070,74
			CP	322.650.979,06	PC	83.374.649,36	I	114.753.682,84	ECP	160.603.524,21	EC	31.379.033,48
			CS	418.918.775,16	TP	138.930.001,28	FPV	47.293.772,01			TR	117.321.104,22

CONTO DEL BILANCIO - GESTIONE DELLE SPESE

MISSIONE, PROGRAMMA, TITOLO	DENOMINAZIONE	RESIDUI PASSIVI AL 1/1/2018 (RS)		PAGAMENTI IN C/RESIDUI (PR)		RIACCERTAMENTO RESIDUI (R)		RESIDUI PASSIVI DA ESERCIZI PRECEDENTI (EP=RS-PR+R)					
		PREVISIONI DEFINITIVE DI COMPETENZA (CP)		PAGAMENTI IN C/COMPETENZA (PC)		IMPEGNI (I)		ECONOMIE DI COMPETENZA (ECP=CP-I-FPV)		RESIDUI PASSIVI DA ESERCIZIO DI COMPETENZA (EC=I-PC)			
		PREVISIONI DEFINITIVE DI CASSA (CS)		TOTALE PAGAMENTI (TP=PR+PC)		FONDO PLURIENNALE VINCOLATO (FPV)				TOTALE RESIDUI PASSIVI DA RIPORTARE (TR=EP+EC)			
MISSIONE 10	Trasporti e diritto alla mobilità												
1001	Programma 01	Trasporto ferroviario											
	Titolo 1	Spese correnti		RS	68.916.437,39	PR	68.112.901,86	R	-423.634,17			EP	379.901,36
				CP	333.720.995,38	PC	205.330.848,00	I	274.382.480,13	ECP	49.846.966,64	EC	69.051.632,13
				CS	393.145.884,16	TP	273.443.749,86	FPV	9.491.548,61			TR	69.431.533,49
	Titolo 2	Spese in conto capitale		RS	25.367.263,04	PR	2.097.596,79	R	-2.196,01			EP	23.267.470,24
				CP	30.981.111,29	PC	176.175,47	I	332.471,93	ECP	6.966.584,50	EC	156.296,46
				CS	32.666.319,47	TP	2.273.772,26	FPV	23.682.054,86			TR	23.423.766,70
	Titolo 3	Spese per incremento attività finanziarie		RS	0,00	PR	0,00	R	0,00			EP	0,00
				CP	0,00	PC	0,00	I	0,00	ECP	0,00	EC	0,00
				CS	0,00	TP	0,00	FPV	0,00			TR	0,00
Totale	Programma 01	Trasporto ferroviario		RS	94.283.700,43	PR	70.210.498,65	R	-425.830,18			EP	23.647.371,60
				CP	364.702.106,67	PC	205.507.023,47	I	274.714.952,06	ECP	56.813.551,14	EC	69.207.928,59
				CS	425.812.203,63	TP	275.717.522,12	FPV	33.173.603,47			TR	92.855.300,19

CONTO DEL BILANCIO - GESTIONE DELLE SPESE

MISSIONE, PROGRAMMA, TITOLO	DENOMINAZIONE	RESIDUI PASSIVI AL 1/1/2018 (RS)		PAGAMENTI IN C/RESIDUI (PR)		RIACCERTAMENTO RESIDUI (R)				RESIDUI PASSIVI DA ESERCIZI PRECEDENTI (EP=RS-PR+R)	
		PREVISIONI DEFINITIVE DI COMPETENZA (CP)		PAGAMENTI IN C/COMPETENZA (PC)		IMPEGNI (I)		ECONOMIE DI COMPETENZA (ECP=CP-I-FPV)		RESIDUI PASSIVI DA ESERCIZIO DI COMPETENZA (EC=I-PC)	
		PREVISIONI DEFINITIVE DI CASSA (CS)		TOTALE PAGAMENTI (TP=PR+PC)		FONDO PLURIENNALE VINCOLATO (FPV)				TOTALE RESIDUI PASSIVI DA RIPORTARE (TR=EP+EC)	
1002	Programma 02	Trasporto pubblico locale									
Titolo 1	Spese correnti	RS	46.216.604,60	PR	45.936.167,80	R	-280.381,28			EP	55,52
		CP	376.151.109,02	PC	263.072.601,47	I	316.662.270,08	ECP	46.040.018,14	EC	53.589.668,61
		CS	408.918.892,82	TP	309.008.769,27	FPV	13.448.820,80			TR	53.589.724,13
Titolo 2	Spese in conto capitale	RS	2.091.548,67	PR	1.369.889,78	R	0,00			EP	721.658,89
		CP	14.746.376,31	PC	2.534.739,38	I	10.719.852,63	ECP	2.985.821,42	EC	8.185.113,25
		CS	15.797.222,72	TP	3.904.629,16	FPV	1.040.702,26			TR	8.906.772,14
Titolo 3	Spese per incremento attività finanziarie	RS	0,00	PR	0,00	R	0,00			EP	0,00
		CP	0,00	PC	0,00	I	0,00	ECP	0,00	EC	0,00
		CS	0,00	TP	0,00	FPV	0,00			TR	0,00
Totale Programma 02	Trasporto pubblico locale	RS	48.308.153,27	PR	47.306.057,58	R	-280.381,28			EP	721.714,41
		CP	390.897.485,33	PC	265.607.340,85	I	327.382.122,71	ECP	49.025.839,56	EC	61.774.781,86
		CS	424.716.115,54	TP	312.913.398,43	FPV	14.489.523,06			TR	62.496.496,27

CONTO DEL BILANCIO - GESTIONE DELLE SPESE

MISSIONE, PROGRAMMA, TITOLO	DENOMINAZIONE	RESIDUI PASSIVI AL 1/1/2018 (RS)		PAGAMENTI IN C/RESIDUI (PR)		RIACCERTAMENTO RESIDUI (R)		RESIDUI PASSIVI DA ESERCIZI PRECEDENTI (EP=RS-PR+R)			
		PREVISIONI DEFINITIVE DI COMPETENZA (CP)		PAGAMENTI IN C/COMPETENZA (PC)		IMPEGNI (I)		ECONOMIE DI COMPETENZA (ECP=CP-I-FPV)		RESIDUI PASSIVI DA ESERCIZIO DI COMPETENZA (EC=I-PC)	
		PREVISIONI DEFINITIVE DI CASSA (CS)		TOTALE PAGAMENTI (TP=PR+PC)		FONDO PLURIENNALE VINCOLATO (FPV)				TOTALE RESIDUI PASSIVI DA RIPORTARE (TR=EP+EC)	
1003	Programma 03	Trasporto per vie d'acqua									
Titolo 1	Spese correnti	RS	2.926.717,98	PR	2.389.073,22	R	-537.644,76			EP	0,00
		CP	22.003.792,31	PC	17.269.441,60	I	21.036.363,94	ECP	967.428,37	EC	3.766.922,34
		CS	24.930.510,29	TP	19.658.514,82	FPV	0,00			TR	3.766.922,34
Titolo 2	Spese in conto capitale	RS	5.856.776,67	PR	1.079.231,46	R	-83.206,94			EP	4.694.338,27
		CP	6.143.285,44	PC	1.325.400,04	I	2.740.155,11	ECP	1.250.696,24	EC	1.414.755,07
		CS	9.847.628,02	TP	2.404.631,50	FPV	2.152.434,09			TR	6.109.093,34
Titolo 3	Spese per incremento attività finanziarie	RS	0,00	PR	0,00	R	0,00			EP	0,00
		CP	0,00	PC	0,00	I	0,00	ECP	0,00	EC	0,00
		CS	0,00	TP	0,00	FPV	0,00			TR	0,00
Totale	Programma 03	RS	8.783.494,65	PR	3.468.304,68	R	-620.851,70			EP	4.694.338,27
		CP	28.147.077,75	PC	18.594.841,64	I	23.776.519,05	ECP	2.218.124,61	EC	5.181.677,41
		CS	34.778.138,31	TP	22.063.146,32	FPV	2.152.434,09			TR	9.876.015,68

CONTO DEL BILANCIO - GESTIONE DELLE SPESE

MISSIONE, PROGRAMMA, TITOLO	DENOMINAZIONE	RESIDUI PASSIVI AL 1/1/2018 (RS)		PAGAMENTI IN C/RESIDUI (PR)		RIACCERTAMENTO RESIDUI (R)		RESIDUI PASSIVI DA ESERCIZI PRECEDENTI (EP=RS-PR+R)				
		PREVISIONI DEFINITIVE DI COMPETENZA (CP)		PAGAMENTI IN C/COMPETENZA (PC)		IMPEGNI (I)		ECONOMIE DI COMPETENZA (ECP=CP-I-FPV)		RESIDUI PASSIVI DA ESERCIZIO DI COMPETENZA (EC=I-PC)		
		PREVISIONI DEFINITIVE DI CASSA (CS)		TOTALE PAGAMENTI (TP=PR+PC)		FONDO PLURIENNALE VINCOLATO (FPV)				TOTALE RESIDUI PASSIVI DA RIPORTARE (TR=EP+EC)		
1004	Programma 04	Altre modalità di trasporto										
	Titolo 1	Spese correnti	RS	1.077.247,29	PR	830.282,54	R	-154.910,85		EP	92.053,90	
			CP	4.490.082,44	PC	1.680.210,50	I	1.790.514,22	ECP	2.699.568,22	EC	110.303,72
			CS	5.567.329,73	TP	2.510.493,04	FPV	0,00			TR	202.357,62
	Titolo 2	Spese in conto capitale	RS	809.388,19	PR	504.060,00	R	0,00		EP	305.328,19	
			CP	6.719.128,28	PC	2.172.510,37	I	2.218.761,54	ECP	1.529.834,24	EC	46.251,17
			CS	4.557.983,97	TP	2.676.570,37	FPV	2.970.532,50			TR	351.579,36
	Titolo 3	Spese per incremento attività finanziarie	RS	0,00	PR	0,00	R	0,00		EP	0,00	
			CP	0,00	PC	0,00	I	0,00	ECP	0,00	EC	0,00
			CS	0,00	TP	0,00	FPV	0,00			TR	0,00
	Totale Programma 04	Altre modalità di trasporto	RS	1.886.635,48	PR	1.334.342,54	R	-154.910,85		EP	397.382,09	
			CP	11.209.210,72	PC	3.852.720,87	I	4.009.275,76	ECP	4.229.402,46	EC	156.554,89
			CS	10.125.313,70	TP	5.187.063,41	FPV	2.970.532,50			TR	553.936,98

CONTO DEL BILANCIO - GESTIONE DELLE SPESE

MISSIONE, PROGRAMMA, TITOLO	DENOMINAZIONE	RESIDUI PASSIVI AL 1/1/2018 (RS)		PAGAMENTI IN C/RESIDUI (PR)		RIACCERTAMENTO RESIDUI (R)		RESIDUI PASSIVI DA ESERCIZI PRECEDENTI (EP=RS-PR+R)			
		PREVISIONI DEFINITIVE DI COMPETENZA (CP)		PAGAMENTI IN C/COMPETENZA (PC)		IMPEGNI (I)		ECONOMIE DI COMPETENZA (ECP=CP-I-FPV)		RESIDUI PASSIVI DA ESERCIZIO DI COMPETENZA (EC=I-PC)	
		PREVISIONI DEFINITIVE DI CASSA (CS)		TOTALE PAGAMENTI (TP=PR+PC)		FONDO PLURIENNALE VINCOLATO (FPV)				TOTALE RESIDUI PASSIVI DA RIPORTARE (TR=EP+EC)	
1005	Programma 05	Viabilità e infrastrutture stradali									
Titolo 1	Spese correnti	RS	152.355,20	PR	152.355,20	R	0,00		EP	0,00	
		CP	22.163.821,23	PC	21.503.432,84	I	21.909.975,92	ECP	243.847,41	EC	406.543,08
		CS	22.306.178,53	TP	21.655.788,04	FPV	9.997,90			TR	406.543,08
Titolo 2	Spese in conto capitale	RS	74.043.821,96	PR	8.969.015,05	R	-1.419.752,60		EP	63.655.054,31	
		CP	53.824.616,07	PC	14.747.256,40	I	19.740.959,50	ECP	15.233.533,71	EC	4.993.703,10
		CS	109.018.315,17	TP	23.716.271,45	FPV	18.850.122,86			TR	68.648.757,41
Titolo 3	Spese per incremento attività finanziarie	RS	0,00	PR	0,00	R	0,00		EP	0,00	
		CP	0,00	PC	0,00	I	0,00	ECP	0,00	EC	0,00
		CS	0,00	TP	0,00	FPV	0,00			TR	0,00
Totale Programma 05	Viabilità e infrastrutture stradali	RS	74.196.177,16	PR	9.121.370,25	R	-1.419.752,60		EP	63.655.054,31	
		CP	75.988.437,30	PC	36.250.689,24	I	41.650.935,42	ECP	15.477.381,12	EC	5.400.246,18
		CS	131.324.493,70	TP	45.372.059,49	FPV	18.860.120,76			TR	69.055.300,49

CONTO DEL BILANCIO - GESTIONE DELLE SPESE

MISSIONE, PROGRAMMA, TITOLO	DENOMINAZIONE	RESIDUI PASSIVI AL 1/1/2018 (RS)		PAGAMENTI IN C/RESIDUI (PR)		RIACCERTAMENTO RESIDUI (R)		RESIDUI PASSIVI DA ESERCIZI PRECEDENTI (EP=RS-PR+R)			
		PREVISIONI DEFINITIVE DI COMPETENZA (CP)		PAGAMENTI IN C/COMPETENZA (PC)		IMPEGNI (I)		ECONOMIE DI COMPETENZA (ECP=CP-I-FPV)		RESIDUI PASSIVI DA ESERCIZIO DI COMPETENZA (EC=I-PC)	
		PREVISIONI DEFINITIVE DI CASSA (CS)		TOTALE PAGAMENTI (TP=PR+PC)		FONDO PLURIENNALE VINCOLATO (FPV)				TOTALE RESIDUI PASSIVI DA RIPORTARE (TR=EP+EC)	
1006	Programma 06	Politica regionale unitaria per i trasporti e il diritto alla mobilità (solo per le Regioni)									
Titolo 1	Spese correnti	RS	52.521,43	PR	45.659,39	R	0,00			EP	6.862,04
		CP	1.224.145,90	PC	1.120.032,68	I	1.164.230,31	ECP	59.915,59	EC	44.197,63
		CS	1.276.667,33	TP	1.165.692,07	FPV	0,00			TR	51.059,67
Titolo 2	Spese in conto capitale	RS	1.228.270,93	PR	464.137,12	R	0,00			EP	764.133,81
		CP	24.667.157,06	PC	0,00	I	2.404.633,24	ECP	21.746.851,81	EC	2.404.633,24
		CS	25.379.755,98	TP	464.137,12	FPV	515.672,01			TR	3.168.767,05
Titolo 3	Spese per incremento attività finanziarie	RS	0,00	PR	0,00	R	0,00			EP	0,00
		CP	0,00	PC	0,00	I	0,00	ECP	0,00	EC	0,00
		CS	0,00	TP	0,00	FPV	0,00			TR	0,00
Totale Programma 06	Politica regionale unitaria per i trasporti e il diritto alla mobilità (solo per le Regioni)	RS	1.280.792,36	PR	509.796,51	R	0,00			EP	770.995,85
		CP	25.891.302,96	PC	1.120.032,68	I	3.568.863,55	ECP	21.806.767,40	EC	2.448.830,87
		CS	26.656.423,31	TP	1.629.829,19	FPV	515.672,01			TR	3.219.826,72
TOTALE MISSIONE 10	Trasporti e diritto alla mobilità	RS	228.738.953,35	PR	131.950.370,21	R	-2.901.726,61			EP	93.886.856,53
		CP	896.835.620,73	PC	530.932.648,75	I	675.102.668,55	ECP	149.571.066,29	EC	144.170.019,80
		CS	1.053.412.688,19	TP	662.883.018,96	FPV	72.161.885,89			TR	238.056.876,33

CONTO DEL BILANCIO - GESTIONE DELLE SPESE

MISSIONE, PROGRAMMA, TITOLO	DENOMINAZIONE	RESIDUI PASSIVI AL 1/1/2018 (RS)		PAGAMENTI IN C/RESIDUI (PR)		RIACCERTAMENTO RESIDUI (R)		RESIDUI PASSIVI DA ESERCIZI PRECEDENTI (EP=RS-PR+R)				
		PREVISIONI DEFINITIVE DI COMPETENZA (CP)		PAGAMENTI IN C/COMPETENZA (PC)		IMPEGNI (I)		ECONOMIE DI COMPETENZA (ECP=CP-I-FPV)		RESIDUI PASSIVI DA ESERCIZIO DI COMPETENZA (EC=I-PC)		
		PREVISIONI DEFINITIVE DI CASSA (CS)		TOTALE PAGAMENTI (TP=PR+PC)		FONDO PLURIENNALE VINCOLATO (FPV)				TOTALE RESIDUI PASSIVI DA RIPORTARE (TR=EP+EC)		
MISSIONE 11	Soccorso civile											
1101	Programma 01	Sistema di protezione civile										
	Titolo 1	Spese correnti	RS	574.981,82	PR	559.950,88	R	-2.088,82		EP	12.942,12	
			CP	4.475.223,25	PC	3.794.642,89	I	4.358.436,24	ECP	92.631,01	EC	563.793,35
			CS	5.026.049,07	TP	4.354.593,77	FPV	24.156,00			TR	576.735,47
	Titolo 2	Spese in conto capitale	RS	149.397,29	PR	149.397,29	R	0,00		EP	0,00	
			CP	4.831.717,53	PC	38.322,03	I	87.000,03	ECP	3.756.943,54	EC	48.678,00
			CS	3.993.340,86	TP	187.719,32	FPV	987.773,96			TR	48.678,00
	Titolo 3	Spese per incremento attività finanziarie	RS	0,00	PR	0,00	R	0,00		EP	0,00	
			CP	0,00	PC	0,00	I	0,00	ECP	0,00	EC	0,00
			CS	0,00	TP	0,00	FPV	0,00			TR	0,00
Totale Programma 01	Sistema di protezione civile		RS	724.379,11	PR	709.348,17	R	-2.088,82		EP	12.942,12	
			CP	9.306.940,78	PC	3.832.964,92	I	4.445.436,27	ECP	3.849.574,55	EC	612.471,35
			CS	9.019.389,93	TP	4.542.313,09	FPV	1.011.929,96			TR	625.413,47

CONTO DEL BILANCIO - GESTIONE DELLE SPESE

MISSIONE, PROGRAMMA, TITOLO	DENOMINAZIONE	RESIDUI PASSIVI AL 1/1/2018 (RS)		PAGAMENTI IN C/RESIDUI (PR)		RIACCERTAMENTO RESIDUI (R)				RESIDUI PASSIVI DA ESERCIZI PRECEDENTI (EP=RS-PR+R)	
		PREVISIONI DEFINITIVE DI COMPETENZA (CP)		PAGAMENTI IN C/COMPETENZA (PC)		IMPEGNI (I)		ECONOMIE DI COMPETENZA (ECP=CP-I-FPV)		RESIDUI PASSIVI DA ESERCIZIO DI COMPETENZA (EC=I-PC)	
		PREVISIONI DEFINITIVE DI CASSA (CS)		TOTALE PAGAMENTI (TP=PR+PC)		FONDO PLURIENNALE VINCOLATO (FPV)				TOTALE RESIDUI PASSIVI DA RIPORTARE (TR=EP+EC)	
1102	Programma 02	Interventi a seguito di calamità naturali									
Titolo 1	Spese correnti	RS	1.163.061,28	PR	1.161.335,08	R	-1.378,32			EP	347,88
		CP	2.681.699,95	PC	1.040.745,20	I	2.459.768,17	ECP	221.931,78	EC	1.419.022,97
		CS	3.844.761,23	TP	2.202.080,28	FPV	0,00			TR	1.419.370,85
Titolo 2	Spese in conto capitale	RS	41.046.341,51	PR	35.193.911,58	R	-409.014,70			EP	5.443.415,23
		CP	50.443.591,10	PC	6.086.186,46	I	36.648.338,93	ECP	8.392.469,45	EC	30.562.152,47
		CS	86.087.149,89	TP	41.280.098,04	FPV	5.402.782,72			TR	36.005.567,70
Titolo 3	Spese per incremento attività finanziarie	RS	0,00	PR	0,00	R	0,00			EP	0,00
		CP	0,00	PC	0,00	I	0,00	ECP	0,00	EC	0,00
		CS	0,00	TP	0,00	FPV	0,00			TR	0,00
Totale Programma 02	Interventi a seguito di calamità naturali	RS	42.209.402,79	PR	36.355.246,66	R	-410.393,02			EP	5.443.763,11
		CP	53.125.291,05	PC	7.126.931,66	I	39.108.107,10	ECP	8.614.401,23	EC	31.981.175,44
		CS	89.931.911,12	TP	43.482.178,32	FPV	5.402.782,72			TR	37.424.938,55

CONTO DEL BILANCIO - GESTIONE DELLE SPESE

MISSIONE, PROGRAMMA, TITOLO	DENOMINAZIONE	RESIDUI PASSIVI AL 1/1/2018 (RS)		PAGAMENTI IN C/RESIDUI (PR)		RIACCERTAMENTO RESIDUI (R)		RESIDUI PASSIVI DA ESERCIZI PRECEDENTI (EP=RS-PR+R)			
		PREVISIONI DEFINITIVE DI COMPETENZA (CP)		PAGAMENTI IN C/COMPETENZA (PC)		IMPEGNI (I)		ECONOMIE DI COMPETENZA (ECP=CP-I-FPV)		RESIDUI PASSIVI DA ESERCIZIO DI COMPETENZA (EC=I-PC)	
		PREVISIONI DEFINITIVE DI CASSA (CS)		TOTALE PAGAMENTI (TP=PR+PC)		FONDO PLURIENNALE VINCOLATO (FPV)				TOTALE RESIDUI PASSIVI DA RIPORTARE (TR=EP+EC)	
1103	Programma 03	Politica regionale unitaria per il soccorso e la protezione civile (solo per le Regioni)									
Titolo 1	Spese correnti	RS	56.212,04	PR	56.212,04	R	0,00			EP	0,00
		CP	1.502.987,90	PC	1.432.617,50	I	1.487.442,44	ECP	15.545,46	EC	54.824,94
		CS	1.559.199,94	TP	1.488.829,54	FPV	0,00			TR	54.824,94
Titolo 2	Spese in conto capitale	RS	0,00	PR	0,00	R	0,00			EP	0,00
		CP	0,00	PC	0,00	I	0,00	ECP	0,00	EC	0,00
		CS	0,00	TP	0,00	FPV	0,00			TR	0,00
Titolo 3	Spese per incremento attività finanziarie	RS	0,00	PR	0,00	R	0,00			EP	0,00
		CP	0,00	PC	0,00	I	0,00	ECP	0,00	EC	0,00
		CS	0,00	TP	0,00	FPV	0,00			TR	0,00
Totale Programma 03	Politica regionale unitaria per il soccorso e la protezione civile (solo per le Regioni)	RS	56.212,04	PR	56.212,04	R	0,00			EP	0,00
		CP	1.502.987,90	PC	1.432.617,50	I	1.487.442,44	ECP	15.545,46	EC	54.824,94
		CS	1.559.199,94	TP	1.488.829,54	FPV	0,00			TR	54.824,94
TOTALE MISSIONE 11	Soccorso civile	RS	42.989.993,94	PR	37.120.806,87	R	-412.481,84			EP	5.456.705,23
		CP	63.935.219,73	PC	12.392.514,08	I	45.040.985,81	ECP	12.479.521,24	EC	32.648.471,73
		CS	100.510.500,99	TP	49.513.320,95	FPV	6.414.712,68			TR	38.105.176,96

CONTO DEL BILANCIO - GESTIONE DELLE SPESE

MISSIONE, PROGRAMMA, TITOLO	DENOMINAZIONE	RESIDUI PASSIVI AL 1/1/2018 (RS)		PAGAMENTI IN C/RESIDUI (PR)		RIACCERTAMENTO RESIDUI (R)		RESIDUI PASSIVI DA ESERCIZI PRECEDENTI (EP=RS-PR+R)			
		PREVISIONI DEFINITIVE DI COMPETENZA (CP)		PAGAMENTI IN C/COMPETENZA (PC)		IMPEGNI (I)		ECONOMIE DI COMPETENZA (ECP=CP-I-FPV)		RESIDUI PASSIVI DA ESERCIZIO DI COMPETENZA (EC=I-PC)	
		PREVISIONI DEFINITIVE DI CASSA (CS)		TOTALE PAGAMENTI (TP=PR+PC)		FONDO PLURIENNALE VINCOLATO (FPV)				TOTALE RESIDUI PASSIVI DA RIPORTARE (TR=EP+EC)	
MISSIONE 12	Diritti sociali, politiche sociali e famiglia										
1201	Programma 01	Interventi per l'infanzia e i minori e per asili nido									
Titolo 1	Spese correnti	RS	171.201,32	PR	62.500,00	R	0,00			EP	108.701,32
		CP	1.859.006,81	PC	950.000,00	I	1.040.000,00	ECP	479.006,81	EC	90.000,00
		CS	1.690.208,13	TP	1.012.500,00	FPV	340.000,00			TR	198.701,32
Titolo 2	Spese in conto capitale	RS	65.460,00	PR	65.460,00	R	0,00			EP	0,00
		CP	50.094,39	PC	0,00	I	0,00	ECP	12.134,39	EC	0,00
		CS	77.594,39	TP	65.460,00	FPV	37.960,00			TR	0,00
Titolo 3	Spese per incremento attività finanziarie	RS	0,00	PR	0,00	R	0,00			EP	0,00
		CP	0,00	PC	0,00	I	0,00	ECP	0,00	EC	0,00
		CS	0,00	TP	0,00	FPV	0,00			TR	0,00
Totale Programma 01	Interventi per l'infanzia e i minori e per asili nido	RS	236.661,32	PR	127.960,00	R	0,00			EP	108.701,32
		CP	1.909.101,20	PC	950.000,00	I	1.040.000,00	ECP	491.141,20	EC	90.000,00
		CS	1.767.802,52	TP	1.077.960,00	FPV	377.960,00			TR	198.701,32

CONTO DEL BILANCIO - GESTIONE DELLE SPESE

MISSIONE, PROGRAMMA, TITOLO	DENOMINAZIONE	RESIDUI PASSIVI AL 1/1/2018 (RS)		PAGAMENTI IN C/RESIDUI (PR)		RIACCERTAMENTO RESIDUI (R)		RESIDUI PASSIVI DA ESERCIZI PRECEDENTI (EP=RS-PR+R)			
		PREVISIONI DEFINITIVE DI COMPETENZA (CP)		PAGAMENTI IN C/COMPETENZA (PC)		IMPEGNI (I)		ECONOMIE DI COMPETENZA (ECP=CP-I-FPV)		RESIDUI PASSIVI DA ESERCIZIO DI COMPETENZA (EC=I-PC)	
		PREVISIONI DEFINITIVE DI CASSA (CS)		TOTALE PAGAMENTI (TP=PR+PC)		FONDO PLURIENNALE VINCOLATO (FPV)				TOTALE RESIDUI PASSIVI DA RIPORTARE (TR=EP+EC)	
1202	Programma 02	Interventi per la disabilità									
Titolo 1	Spese correnti	RS	36.086.516,29	PR	20.896.986,35	R	-9.486,71			EP	15.180.043,23
		CP	1.321.241,97	PC	470.017,94	I	1.057.837,45	ECP	224.800,48	EC	587.819,51
		CS	37.369.154,22	TP	21.367.004,29	FPV	38.604,04			TR	15.767.862,74
Titolo 2	Spese in conto capitale	RS	2.254.754,95	PR	1.786.477,95	R	0,00			EP	468.277,00
		CP	4.460.048,33	PC	3.429.919,73	I	3.470.674,92	ECP	989.373,41	EC	40.755,19
		CS	6.714.803,28	TP	5.216.397,68	FPV	0,00			TR	509.032,19
Titolo 3	Spese per incremento attività finanziarie	RS	0,00	PR	0,00	R	0,00			EP	0,00
		CP	0,00	PC	0,00	I	0,00	ECP	0,00	EC	0,00
		CS	0,00	TP	0,00	FPV	0,00			TR	0,00
Totale Programma 02	Interventi per la disabilità	RS	38.341.271,24	PR	22.683.464,30	R	-9.486,71			EP	15.648.320,23
		CP	5.781.290,30	PC	3.899.937,67	I	4.528.512,37	ECP	1.214.173,89	EC	628.574,70
		CS	44.083.957,50	TP	26.583.401,97	FPV	38.604,04			TR	16.276.894,93

CONTO DEL BILANCIO - GESTIONE DELLE SPESE

MISSIONE, PROGRAMMA, TITOLO	DENOMINAZIONE	RESIDUI PASSIVI AL 1/1/2018 (RS)		PAGAMENTI IN C/RESIDUI (PR)		RIACCERTAMENTO RESIDUI (R)				RESIDUI PASSIVI DA ESERCIZI PRECEDENTI (EP=RS-PR+R)		
		PREVISIONI DEFINITIVE DI COMPETENZA (CP)		PAGAMENTI IN C/COMPETENZA (PC)		IMPEGNI (I)		ECONOMIE DI COMPETENZA (ECP=CP-I-FPV)		RESIDUI PASSIVI DA ESERCIZIO DI COMPETENZA (EC=I-PC)		
		PREVISIONI DEFINITIVE DI CASSA (CS)		TOTALE PAGAMENTI (TP=PR+PC)		FONDO PLURIENNALE VINCOLATO (FPV)				TOTALE RESIDUI PASSIVI DA RIPORTARE (TR=EP+EC)		
1203	Programma 03	Interventi per gli anziani										
	Titolo 1	Spese correnti	RS	0,00	PR	0,00	R	0,00			EP	0,00
			CP	0,00	PC	0,00	I	0,00	ECP	0,00	EC	0,00
			CS	0,00	TP	0,00	FPV	0,00			TR	0,00
	Titolo 2	Spese in conto capitale	RS	0,00	PR	0,00	R	0,00			EP	0,00
			CP	0,00	PC	0,00	I	0,00	ECP	0,00	EC	0,00
			CS	0,00	TP	0,00	FPV	0,00			TR	0,00
	Titolo 3	Spese per incremento attività finanziarie	RS	0,00	PR	0,00	R	0,00			EP	0,00
			CP	0,00	PC	0,00	I	0,00	ECP	0,00	EC	0,00
			CS	0,00	TP	0,00	FPV	0,00			TR	0,00
	Totale	Programma 03	RS	0,00	PR	0,00	R	0,00			EP	0,00
			CP	0,00	PC	0,00	I	0,00	ECP	0,00	EC	0,00
			CS	0,00	TP	0,00	FPV	0,00			TR	0,00

CONTO DEL BILANCIO - GESTIONE DELLE SPESE

MISSIONE, PROGRAMMA, TITOLO	DENOMINAZIONE	RESIDUI PASSIVI AL 1/1/2018 (RS)		PAGAMENTI IN C/RESIDUI (PR)		RIACCERTAMENTO RESIDUI (R)		RESIDUI PASSIVI DA ESERCIZI PRECEDENTI (EP=RS-PR+R)			
		PREVISIONI DEFINITIVE DI COMPETENZA (CP)		PAGAMENTI IN C/COMPETENZA (PC)		IMPEGNI (I)		ECONOMIE DI COMPETENZA (ECP=CP-I-FPV)		RESIDUI PASSIVI DA ESERCIZIO DI COMPETENZA (EC=I-PC)	
		PREVISIONI DEFINITIVE DI CASSA (CS)		TOTALE PAGAMENTI (TP=PR+PC)		FONDO PLURIENNALE VINCOLATO (FPV)				TOTALE RESIDUI PASSIVI DA RIPORTARE (TR=EP+EC)	
1204	Programma 04	Interventi per i soggetti a rischio di esclusione sociale									
Titolo 1	Spese correnti	RS	2.072.608,69	PR	1.769.235,04	R	-35.313,02			EP	268.060,63
		CP	9.466.592,11	PC	4.291.239,41	I	7.030.269,88	ECP	1.465.931,89	EC	2.739.030,47
		CS	10.568.810,46	TP	6.060.474,45	FPV	970.390,34			TR	3.007.091,10
Titolo 2	Spese in conto capitale	RS	1.400.000,00	PR	420.000,00	R	0,00			EP	980.000,00
		CP	155.833,77	PC	100.000,00	I	134.333,77	ECP	6.500,00	EC	34.333,77
		CS	1.540.833,77	TP	520.000,00	FPV	15.000,00			TR	1.014.333,77
Titolo 3	Spese per incremento attività finanziarie	RS	0,00	PR	0,00	R	0,00			EP	0,00
		CP	0,00	PC	0,00	I	0,00	ECP	0,00	EC	0,00
		CS	0,00	TP	0,00	FPV	0,00			TR	0,00
Totale	Programma 04	Interventi per i soggetti a rischio di esclusione sociale									
		RS	3.472.608,69	PR	2.189.235,04	R	-35.313,02			EP	1.248.060,63
		CP	9.622.425,88	PC	4.391.239,41	I	7.164.603,65	ECP	1.472.431,89	EC	2.773.364,24
		CS	12.109.644,23	TP	6.580.474,45	FPV	985.390,34			TR	4.021.424,87

CONTO DEL BILANCIO - GESTIONE DELLE SPESE

MISSIONE, PROGRAMMA, TITOLO	DENOMINAZIONE	RESIDUI PASSIVI AL 1/1/2018 (RS)		PAGAMENTI IN C/RESIDUI (PR)		RIACCERTAMENTO RESIDUI (R)		RESIDUI PASSIVI DA ESERCIZI PRECEDENTI (EP=RS-PR+R)			
		PREVISIONI DEFINITIVE DI COMPETENZA (CP)		PAGAMENTI IN C/COMPETENZA (PC)		IMPEGNI (I)		ECONOMIE DI COMPETENZA (ECP=CP-I-FPV)		RESIDUI PASSIVI DA ESERCIZIO DI COMPETENZA (EC=I-PC)	
		PREVISIONI DEFINITIVE DI CASSA (CS)		TOTALE PAGAMENTI (TP=PR+PC)		FONDO PLURIENNALE VINCOLATO (FPV)				TOTALE RESIDUI PASSIVI DA RIPORTARE (TR=EP+EC)	
1205	Programma 05	Interventi per le famiglie									
Titolo 1	Spese correnti	RS	1.193.680,34	PR	1.046.073,59	R	-115.056,75			EP	32.550,00
		CP	6.769.469,13	PC	5.129.986,69	I	5.640.533,56	ECP	155.907,02	EC	510.546,87
		CS	6.990.120,92	TP	6.176.060,28	FPV	973.028,55			TR	543.096,87
Titolo 2	Spese in conto capitale	RS	0,00	PR	0,00	R	0,00			EP	0,00
		CP	0,00	PC	0,00	I	0,00	ECP	0,00	EC	0,00
		CS	0,00	TP	0,00	FPV	0,00			TR	0,00
Titolo 3	Spese per incremento attività finanziarie	RS	0,00	PR	0,00	R	0,00			EP	0,00
		CP	0,00	PC	0,00	I	0,00	ECP	0,00	EC	0,00
		CS	0,00	TP	0,00	FPV	0,00			TR	0,00
Totale	Programma 05	Interventi per le famiglie									
		RS	1.193.680,34	PR	1.046.073,59	R	-115.056,75			EP	32.550,00
		CP	6.769.469,13	PC	5.129.986,69	I	5.640.533,56	ECP	155.907,02	EC	510.546,87
		CS	6.990.120,92	TP	6.176.060,28	FPV	973.028,55			TR	543.096,87

CONTO DEL BILANCIO - GESTIONE DELLE SPESE

MISSIONE, PROGRAMMA, TITOLO	DENOMINAZIONE	RESIDUI PASSIVI AL 1/1/2018 (RS)		PAGAMENTI IN C/RESIDUI (PR)		RIACCERTAMENTO RESIDUI (R)		RESIDUI PASSIVI DA ESERCIZI PRECEDENTI (EP=RS-PR+R)			
		PREVISIONI DEFINITIVE DI COMPETENZA (CP)		PAGAMENTI IN C/COMPETENZA (PC)		IMPEGNI (I)		ECONOMIE DI COMPETENZA (ECP=CP-I-FPV)		RESIDUI PASSIVI DA ESERCIZIO DI COMPETENZA (EC=I-PC)	
		PREVISIONI DEFINITIVE DI CASSA (CS)		TOTALE PAGAMENTI (TP=PR+PC)		FONDO PLURIENNALE VINCOLATO (FPV)				TOTALE RESIDUI PASSIVI DA RIPORTARE (TR=EP+EC)	
1206	Programma 06	Interventi per il diritto alla casa									
Titolo 1	Spese correnti	RS	2.169.335,29	PR	2.169.335,29	R	0,00			EP	0,00
		CP	9.917.016,56	PC	8.290.399,56	I	9.900.399,56	ECP	16.617,00	EC	1.610.000,00
		CS	12.086.351,85	TP	10.459.734,85	FPV	0,00			TR	1.610.000,00
Titolo 2	Spese in conto capitale	RS	0,00	PR	0,00	R	0,00			EP	0,00
		CP	0,00	PC	0,00	I	0,00	ECP	0,00	EC	0,00
		CS	0,00	TP	0,00	FPV	0,00			TR	0,00
Titolo 3	Spese per incremento attività finanziarie	RS	0,00	PR	0,00	R	0,00			EP	0,00
		CP	0,00	PC	0,00	I	0,00	ECP	0,00	EC	0,00
		CS	0,00	TP	0,00	FPV	0,00			TR	0,00
Totale Programma 06	Interventi per il diritto alla casa	RS	2.169.335,29	PR	2.169.335,29	R	0,00			EP	0,00
		CP	9.917.016,56	PC	8.290.399,56	I	9.900.399,56	ECP	16.617,00	EC	1.610.000,00
		CS	12.086.351,85	TP	10.459.734,85	FPV	0,00			TR	1.610.000,00

CONTO DEL BILANCIO - GESTIONE DELLE SPESE

MISSIONE, PROGRAMMA, TITOLO	DENOMINAZIONE	RESIDUI PASSIVI AL 1/1/2018 (RS)		PAGAMENTI IN C/RESIDUI (PR)		RIACCERTAMENTO RESIDUI (R)		RESIDUI PASSIVI DA ESERCIZI PRECEDENTI (EP=RS-PR+R)				
		PREVISIONI DEFINITIVE DI COMPETENZA (CP)		PAGAMENTI IN C/COMPETENZA (PC)		IMPEGNI (I)		ECONOMIE DI COMPETENZA (ECP=CP-I-FPV)		RESIDUI PASSIVI DA ESERCIZIO DI COMPETENZA (EC=I-PC)		
		PREVISIONI DEFINITIVE DI CASSA (CS)		TOTALE PAGAMENTI (TP=PR+PC)		FONDO PLURIENNALE VINCOLATO (FPV)				TOTALE RESIDUI PASSIVI DA RIPORTARE (TR=EP+EC)		
1207	Programma 07	Programmazione e governo della rete dei servizi socio-sanitari e sociali										
	Titolo 1	Spese correnti	RS	993.741,47	PR	993.741,46	R	-0,01		EP	0,00	
			CP	32.108.844,40	PC	27.929.474,24	I	29.829.267,21	ECP	1.534.258,78	EC	1.899.792,97
			CS	32.357.267,46	TP	28.923.215,70	FPV	745.318,41			TR	1.899.792,97
	Titolo 2	Spese in conto capitale	RS	3.673.980,00	PR	1.607.604,00	R	-2.250,00		EP	2.064.126,00	
			CP	1.860.000,00	PC	0,00	I	1.741.000,00	ECP	59.000,00	EC	1.741.000,00
			CS	5.473.980,00	TP	1.607.604,00	FPV	60.000,00			TR	3.805.126,00
	Titolo 3	Spese per incremento attività finanziarie	RS	0,00	PR	0,00	R	0,00		EP	0,00	
			CP	0,00	PC	0,00	I	0,00	ECP	0,00	EC	0,00
			CS	0,00	TP	0,00	FPV	0,00			TR	0,00
	Totale	Programmazione e governo della rete dei servizi socio-sanitari e sociali	RS	4.667.721,47	PR	2.601.345,46	R	-2.250,01		EP	2.064.126,00	
	Programma 07		CP	33.968.844,40	PC	27.929.474,24	I	31.570.267,21	ECP	1.593.258,78	EC	3.640.792,97
			CS	37.831.247,46	TP	30.530.819,70	FPV	805.318,41			TR	5.704.918,97

CONTO DEL BILANCIO - GESTIONE DELLE SPESE

MISSIONE, PROGRAMMA, TITOLO	DENOMINAZIONE	RESIDUI PASSIVI AL 1/1/2018 (RS)		PAGAMENTI IN C/RESIDUI (PR)		RIACCERTAMENTO RESIDUI (R)		RESIDUI PASSIVI DA ESERCIZI PRECEDENTI (EP=RS-PR+R)			
		PREVISIONI DEFINITIVE DI COMPETENZA (CP)		PAGAMENTI IN C/COMPETENZA (PC)		IMPEGNI (I)		ECONOMIE DI COMPETENZA (ECP=CP-I-FPV)		RESIDUI PASSIVI DA ESERCIZIO DI COMPETENZA (EC=I-PC)	
		PREVISIONI DEFINITIVE DI CASSA (CS)		TOTALE PAGAMENTI (TP=PR+PC)		FONDO PLURIENNALE VINCOLATO (FPV)				TOTALE RESIDUI PASSIVI DA RIPORTARE (TR=EP+EC)	
1208	Programma 08	Cooperazione e associazionismo									
Titolo 1	Spese correnti	RS	175.255,00	PR	169.000,00	R	0,00		EP	6.255,00	
		CP	2.472.964,06	PC	914.887,68	I	1.578.937,28	ECP	148.358,61	EC	664.049,60
		CS	1.902.550,89	TP	1.083.887,68	FPV	745.668,17			TR	670.304,60
Titolo 2	Spese in conto capitale	RS	0,00	PR	0,00	R	0,00		EP	0,00	
		CP	0,00	PC	0,00	I	0,00	ECP	0,00	EC	0,00
		CS	0,00	TP	0,00	FPV	0,00			TR	0,00
Titolo 3	Spese per incremento attività finanziarie	RS	0,00	PR	0,00	R	0,00		EP	0,00	
		CP	0,00	PC	0,00	I	0,00	ECP	0,00	EC	0,00
		CS	0,00	TP	0,00	FPV	0,00			TR	0,00
Totale Programma 08	Cooperazione e associazionismo	RS	175.255,00	PR	169.000,00	R	0,00		EP	6.255,00	
		CP	2.472.964,06	PC	914.887,68	I	1.578.937,28	ECP	148.358,61	EC	664.049,60
		CS	1.902.550,89	TP	1.083.887,68	FPV	745.668,17			TR	670.304,60

CONTO DEL BILANCIO - GESTIONE DELLE SPESE

MISSIONE, PROGRAMMA, TITOLO	DENOMINAZIONE	RESIDUI PASSIVI AL 1/1/2018 (RS)		PAGAMENTI IN C/RESIDUI (PR)		RIACCERTAMENTO RESIDUI (R)				RESIDUI PASSIVI DA ESERCIZI PRECEDENTI (EP=RS-PR+R)		
		PREVISIONI DEFINITIVE DI COMPETENZA (CP)		PAGAMENTI IN C/COMPETENZA (PC)		IMPEGNI (I)		ECONOMIE DI COMPETENZA (ECP=CP-I-FPV)		RESIDUI PASSIVI DA ESERCIZIO DI COMPETENZA (EC=I-PC)		
		PREVISIONI DEFINITIVE DI CASSA (CS)		TOTALE PAGAMENTI (TP=PR+PC)		FONDO PLURIENNALE VINCOLATO (FPV)				TOTALE RESIDUI PASSIVI DA RIPORTARE (TR=EP+EC)		
1209	Programma 09	Servizio necroscopico e cimiteriale										
	Titolo 1	Spese correnti	RS	0,00	PR	0,00	R	0,00			EP	0,00
			CP	0,00	PC	0,00	I	0,00	ECP	0,00	EC	0,00
			CS	0,00	TP	0,00	FPV	0,00			TR	0,00
	Titolo 2	Spese in conto capitale	RS	0,00	PR	0,00	R	0,00			EP	0,00
			CP	0,00	PC	0,00	I	0,00	ECP	0,00	EC	0,00
			CS	0,00	TP	0,00	FPV	0,00			TR	0,00
	Titolo 3	Spese per incremento attività finanziarie	RS	0,00	PR	0,00	R	0,00			EP	0,00
			CP	0,00	PC	0,00	I	0,00	ECP	0,00	EC	0,00
			CS	0,00	TP	0,00	FPV	0,00			TR	0,00
	Totale	Programma 09	RS	0,00	PR	0,00	R	0,00			EP	0,00
			CP	0,00	PC	0,00	I	0,00	ECP	0,00	EC	0,00
			CS	0,00	TP	0,00	FPV	0,00			TR	0,00

CONTO DEL BILANCIO - GESTIONE DELLE SPESE

MISSIONE, PROGRAMMA, TITOLO	DENOMINAZIONE	RESIDUI PASSIVI AL 1/1/2018 (RS)		PAGAMENTI IN C/RESIDUI (PR)		RIACCERTAMENTO RESIDUI (R)				RESIDUI PASSIVI DA ESERCIZI PRECEDENTI (EP=RS-PR+R)	
		PREVISIONI DEFINITIVE DI COMPETENZA (CP)		PAGAMENTI IN C/COMPETENZA (PC)		IMPEGNI (I)		ECONOMIE DI COMPETENZA (ECP=CP-I-FPV)		RESIDUI PASSIVI DA ESERCIZIO DI COMPETENZA (EC=I-PC)	
		PREVISIONI DEFINITIVE DI CASSA (CS)		TOTALE PAGAMENTI (TP=PR+PC)		FONDO PLURIENNALE VINCOLATO (FPV)				TOTALE RESIDUI PASSIVI DA RIPORTARE (TR=EP+EC)	
1210	Programma 10	Politica regionale unitaria per i diritti sociali e la famiglia (solo per le Regioni)									
Titolo 1	Spese correnti	RS	14.812.790,43	PR	10.237.296,04	R	-590.561,34			EP	3.984.933,05
		CP	52.381.337,19	PC	15.411.095,32	I	15.678.803,22	ECP	34.606.377,23	EC	267.707,90
		CS	65.097.970,88	TP	25.648.391,36	FPV	2.096.156,74			TR	4.252.640,95
Titolo 2	Spese in conto capitale	RS	380.396,30	PR	214.498,02	R	-81.637,44			EP	84.260,84
		CP	11.639.023,58	PC	1.838.352,86	I	1.838.352,86	ECP	8.405.452,81	EC	0,00
		CS	10.624.201,97	TP	2.052.850,88	FPV	1.395.217,91			TR	84.260,84
Titolo 3	Spese per incremento attività finanziarie	RS	0,00	PR	0,00	R	0,00			EP	0,00
		CP	0,00	PC	0,00	I	0,00	ECP	0,00	EC	0,00
		CS	0,00	TP	0,00	FPV	0,00			TR	0,00
Totale Programma 10	Politica regionale unitaria per i diritti sociali e la famiglia (solo per le Regioni)	RS	15.193.186,73	PR	10.451.794,06	R	-672.198,78			EP	4.069.193,89
		CP	64.020.360,77	PC	17.249.448,18	I	17.517.156,08	ECP	43.011.830,04	EC	267.707,90
		CS	75.722.172,85	TP	27.701.242,24	FPV	3.491.374,65			TR	4.336.901,79
TOTALE MISSIONE 12	Diritti sociali, politiche sociali e famiglia	RS	65.449.720,08	PR	41.438.207,74	R	-834.305,27			EP	23.177.207,07
		CP	134.461.472,30	PC	68.755.373,43	I	78.940.409,71	ECP	48.103.718,43	EC	10.185.036,28
		CS	192.493.848,22	TP	110.193.581,17	FPV	7.417.344,16			TR	33.362.243,35

CONTO DEL BILANCIO - GESTIONE DELLE SPESE

MISSIONE, PROGRAMMA, TITOLO	DENOMINAZIONE	RESIDUI PASSIVI AL 1/1/2018 (RS)		PAGAMENTI IN C/RESIDUI (PR)		RIACCERTAMENTO RESIDUI (R)		RESIDUI PASSIVI DA ESERCIZI PRECEDENTI (EP=RS-PR+R)			
		PREVISIONI DEFINITIVE DI COMPETENZA (CP)		PAGAMENTI IN C/COMPETENZA (PC)		IMPEGNI (I)		ECONOMIE DI COMPETENZA (ECP=CP-I-FPV)		RESIDUI PASSIVI DA ESERCIZIO DI COMPETENZA (EC=I-PC)	
		PREVISIONI DEFINITIVE DI CASSA (CS)		TOTALE PAGAMENTI (TP=PR+PC)		FONDO PLURIENNALE VINCOLATO (FPV)				TOTALE RESIDUI PASSIVI DA RIPORTARE (TR=EP+EC)	
MISSIONE 13	Tutela della salute										
1301 Programma 01	Servizio sanitario regionale - finanziamento ordinario corrente per la garanzia dei LEA										
Titolo 1	Spese correnti	RS	1.556.402.169,65	PR	1.145.854.123,90	R	-4.820.384,57			EP	405.727.661,18
		CP	7.380.747.306,13	PC	6.536.485.316,03	I	7.379.308.294,85	ECP	1.439.011,28	EC	842.822.978,82
		CS	8.937.149.475,78	TP	7.682.339.439,93	FPV	0,00			TR	1.248.550.640,00
Totale Programma 01	Servizio sanitario regionale - finanziamento ordinario corrente per la garanzia dei LEA	RS	1.556.402.169,65	PR	1.145.854.123,90	R	-4.820.384,57			EP	405.727.661,18
		CP	7.380.747.306,13	PC	6.536.485.316,03	I	7.379.308.294,85	ECP	1.439.011,28	EC	842.822.978,82
		CS	8.937.149.475,78	TP	7.682.339.439,93	FPV	0,00			TR	1.248.550.640,00
1302 Programma 02	Servizio sanitario regionale - finanziamento aggiuntivo corrente per livelli di assistenza superiori ai LEA										
Titolo 1	Spese correnti	RS	21.468.471,54	PR	17.026.072,88	R	-0,56			EP	4.442.398,10
		CP	1.498.047,10	PC	190.000,00	I	1.498.047,10	ECP	0,00	EC	1.308.047,10
		CS	22.966.518,64	TP	17.216.072,88	FPV	0,00			TR	5.750.445,20
Totale Programma 02	Servizio sanitario regionale - finanziamento aggiuntivo corrente per livelli di assistenza superiori ai LEA	RS	21.468.471,54	PR	17.026.072,88	R	-0,56			EP	4.442.398,10
		CP	1.498.047,10	PC	190.000,00	I	1.498.047,10	ECP	0,00	EC	1.308.047,10
		CS	22.966.518,64	TP	17.216.072,88	FPV	0,00			TR	5.750.445,20
1303 Programma 03	Servizio sanitario regionale - finanziamento aggiuntivo corrente per la copertura dello squilibrio di bilancio corrente										
Titolo 1	Spese correnti	RS	0,00	PR	0,00	R	0,00			EP	0,00
		CP	0,00	PC	0,00	I	0,00	ECP	0,00	EC	0,00
		CS	0,00	TP	0,00	FPV	0,00			TR	0,00
Totale Programma 03	Servizio sanitario regionale - finanziamento aggiuntivo corrente per la copertura dello squilibrio di bilancio	RS	0,00	PR	0,00	R	0,00			EP	0,00
		CP	0,00	PC	0,00	I	0,00	ECP	0,00	EC	0,00
		CS	0,00	TP	0,00	FPV	0,00			TR	0,00

CONTO DEL BILANCIO - GESTIONE DELLE SPESE

MISSIONE, PROGRAMMA, TITOLO	DENOMINAZIONE	RESIDUI PASSIVI AL 1/1/2018 (RS)		PAGAMENTI IN C/RESIDUI (PR)		RIACCERTAMENTO RESIDUI (R)		RESIDUI PASSIVI DA ESERCIZI PRECEDENTI (EP=RS-PR+R)				
		PREVISIONI DEFINITIVE DI COMPETENZA (CP)		PAGAMENTI IN C/COMPETENZA (PC)		IMPEGNI (I)		ECONOMIE DI COMPETENZA (ECP=CP-I-FPV)		RESIDUI PASSIVI DA ESERCIZIO DI COMPETENZA (EC=I-PC)		
		PREVISIONI DEFINITIVE DI CASSA (CS)		TOTALE PAGAMENTI (TP=PR+PC)		FONDO PLURIENNALE VINCOLATO (FPV)				TOTALE RESIDUI PASSIVI DA RIPORTARE (TR=EP+EC)		
1304	Programma 04	Servizio sanitario regionale - ripiano di disavanzi sanitari relativi ad esercizi progressi										
	Titolo 1	Spese correnti	RS	102.190.658,49	PR	102.190.658,49	R	0,00		EP	0,00	
			CP	0,00	PC	0,00	I	0,00	ECP	0,00	EC	0,00
			CS	102.190.658,49	TP	102.190.658,49	FPV	0,00			TR	0,00
	Titolo 2	Spese in conto capitale	RS	60.000.000,00	PR	60.000.000,00	R	0,00		EP	0,00	
			CP	0,00	PC	0,00	I	0,00	ECP	0,00	EC	0,00
			CS	60.000.000,00	TP	60.000.000,00	FPV	0,00			TR	0,00
	Totale Programma 04	Servizio sanitario regionale - ripiano di disavanzi sanitari relativi ad esercizi progressi	RS	162.190.658,49	PR	162.190.658,49	R	0,00		EP	0,00	
			CP	0,00	PC	0,00	I	0,00	ECP	0,00	EC	0,00
			CS	162.190.658,49	TP	162.190.658,49	FPV	0,00		TR	0,00	
1305	Programma 05	Servizio sanitario regionale - investimenti sanitari										
	Titolo 1	Spese correnti	RS	1.195.496,78	PR	23.047,78	R	0,00		EP	1.172.449,00	
			CP	561.420,40	PC	538.401,42	I	558.719,98	ECP	2.700,42	EC	20.318,56
			CS	1.756.917,18	TP	561.449,20	FPV	0,00			TR	1.192.767,56
	Titolo 2	Spese in conto capitale	RS	448.149.961,81	PR	44.485.565,51	R	-14.194,02		EP	403.650.202,28	
			CP	68.823.422,47	PC	4.297.338,33	I	18.122.172,82	ECP	50.701.249,65	EC	13.824.834,49
			CS	516.973.384,28	TP	48.782.903,84	FPV	0,00			TR	417.475.036,77
	Titolo 3	Spese per incremento attività finanziarie	RS	185.104.965,89	PR	0,00	R	-7.991.885,57		EP	177.113.080,32	
			CP	0,00	PC	0,00	I	0,00	ECP	0,00	EC	0,00
			CS	185.104.965,89	TP	0,00	FPV	0,00			TR	177.113.080,32
	Totale Programma 05	Servizio sanitario regionale - investimenti sanitari	RS	634.450.424,48	PR	44.508.613,29	R	-8.006.079,59		EP	581.935.731,60	
			CP	69.384.842,87	PC	4.835.739,75	I	18.680.892,80	ECP	50.703.950,07	EC	13.845.153,05
			CS	703.835.267,35	TP	49.344.353,04	FPV	0,00		TR	595.780.884,65	

CONTO DEL BILANCIO - GESTIONE DELLE SPESE

MISSIONE, PROGRAMMA, TITOLO	DENOMINAZIONE	RESIDUI PASSIVI AL 1/1/2018 (RS)		PAGAMENTI IN C/RESIDUI (PR)		RIACCERTAMENTO RESIDUI (R)		RESIDUI PASSIVI DA ESERCIZI PRECEDENTI (EP=RS-PR+R)				
		PREVISIONI DEFINITIVE DI COMPETENZA (CP)		PAGAMENTI IN C/COMPETENZA (PC)		IMPEGNI (I)		ECONOMIE DI COMPETENZA (ECP=CP-I-FPV)		RESIDUI PASSIVI DA ESERCIZIO DI COMPETENZA (EC=I-PC)		
		PREVISIONI DEFINITIVE DI CASSA (CS)		TOTALE PAGAMENTI (TP=PR+PC)		FONDO PLURIENNALE VINCOLATO (FPV)				TOTALE RESIDUI PASSIVI DA RIPORTARE (TR=EP+EC)		
1306	Programma 06	Servizio sanitario regionale - restituzione maggiori gettiti SSN										
	Titolo 1	Spese correnti	RS	180.635.288,14	PR	0,00	R	-41.395.249,02		EP	139.240.039,12	
			CP	500.000.000,00	PC	0,00	I	0,00	ECP	500.000.000,00	EC	0,00
			CS	680.635.288,14	TP	0,00	FPV	0,00			TR	139.240.039,12
	Totale	Servizio sanitario regionale - restituzione maggiori gettiti SSN	RS	180.635.288,14	PR	0,00	R	-41.395.249,02		EP	139.240.039,12	
	Programma 06		CP	500.000.000,00	PC	0,00	I	0,00	ECP	500.000.000,00	EC	0,00
			CS	680.635.288,14	TP	0,00	FPV	0,00		TR	139.240.039,12	
1307	Programma 07	Ulteriori spese in materia sanitaria										
	Titolo 1	Spese correnti	RS	2.418.179,15	PR	1.563.800,69	R	-106.878,88		EP	747.499,58	
			CP	40.515.999,63	PC	19.605.415,49	I	33.237.267,21	ECP	445.827,00	EC	13.631.851,72
			CS	36.101.273,36	TP	21.169.216,18	FPV	6.832.905,42			TR	14.379.351,30
	Titolo 2	Spese in conto capitale	RS	1.082.978,28	PR	747.978,28	R	0,00		EP	335.000,00	
			CP	4.500.000,00	PC	6.797,84	I	4.500.000,00	ECP	0,00	EC	4.493.202,16
			CS	5.582.978,28	TP	754.776,12	FPV	0,00			TR	4.828.202,16
	Titolo 3	Spese per incremento attività finanziarie	RS	0,00	PR	0,00	R	0,00		EP	0,00	
			CP	0,00	PC	0,00	I	0,00	ECP	0,00	EC	0,00
			CS	0,00	TP	0,00	FPV	0,00			TR	0,00
	Totale	Ulteriori spese in materia sanitaria	RS	3.501.157,43	PR	2.311.778,97	R	-106.878,88		EP	1.082.499,58	
	Programma 07		CP	45.015.999,63	PC	19.612.213,33	I	37.737.267,21	ECP	445.827,00	EC	18.125.053,88
			CS	41.684.251,64	TP	21.923.992,30	FPV	6.832.905,42		TR	19.207.553,46	

CONTO DEL BILANCIO - GESTIONE DELLE SPESE

MISSIONE, PROGRAMMA, TITOLO	DENOMINAZIONE	RESIDUI PASSIVI AL 1/1/2018 (RS)		PAGAMENTI IN C/RESIDUI (PR)		RIACCERTAMENTO RESIDUI (R)		RESIDUI PASSIVI DA ESERCIZI PRECEDENTI (EP=RS-PR+R)			
		PREVISIONI DEFINITIVE DI COMPETENZA (CP)		PAGAMENTI IN C/COMPETENZA (PC)		IMPEGNI (I)		ECONOMIE DI COMPETENZA (ECP=CP-I-FPV)		RESIDUI PASSIVI DA ESERCIZIO DI COMPETENZA (EC=I-PC)	
		PREVISIONI DEFINITIVE DI CASSA (CS)		TOTALE PAGAMENTI (TP=PR+PC)		FONDO PLURIENNALE VINCOLATO (FPV)				TOTALE RESIDUI PASSIVI DA RIPORTARE (TR=EP+EC)	
1308	Programma 08	Politica regionale unitaria per la tutela della salute (solo per le Regioni)									
Titolo 1	Spese correnti	RS	16.288,98	PR	16.288,98	R	0,00		EP	0,00	
		CP	270.244,32	PC	229.516,35	I	229.517,78	ECP	40.726,54	EC	1,43
		CS	286.533,30	TP	245.805,33	FPV	0,00			TR	1,43
Titolo 2	Spese in conto capitale	RS	9.885.216,42	PR	4.114.189,25	R	0,00		EP	5.771.027,17	
		CP	123.760,00	PC	123.760,00	I	123.760,00	ECP	0,00	EC	0,00
		CS	10.008.976,42	TP	4.237.949,25	FPV	0,00			TR	5.771.027,17
Titolo 3	Spese per incremento attività finanziarie	RS	0,00	PR	0,00	R	0,00		EP	0,00	
		CP	0,00	PC	0,00	I	0,00	ECP	0,00	EC	0,00
		CS	0,00	TP	0,00	FPV	0,00			TR	0,00
Totale Programma 08	Politica regionale unitaria per la tutela della salute (solo per le Regioni)	RS	9.901.505,40	PR	4.130.478,23	R	0,00		EP	5.771.027,17	
		CP	394.004,32	PC	353.276,35	I	353.277,78	ECP	40.726,54	EC	1,43
		CS	10.295.509,72	TP	4.483.754,58	FPV	0,00			TR	5.771.028,60
TOTALE MISSIONE 13	Tutela della salute	RS	2.568.549.675,13	PR	1.376.021.725,76	R	-54.328.592,62		EP	1.138.199.356,75	
		CP	7.997.040.200,05	PC	6.561.476.545,46	I	7.437.577.779,74	ECP	552.629.514,89	EC	876.101.234,28
		CS	10.558.756.969,76	TP	7.937.498.271,22	FPV	6.832.905,42			TR	2.014.300.591,03

CONTO DEL BILANCIO - GESTIONE DELLE SPESE

MISSIONE, PROGRAMMA, TITOLO	DENOMINAZIONE	RESIDUI PASSIVI AL 1/1/2018 (RS)		PAGAMENTI IN C/RESIDUI (PR)		RIACCERTAMENTO RESIDUI (R)				RESIDUI PASSIVI DA ESERCIZI PRECEDENTI (EP=RS-PR+R)		
		PREVISIONI DEFINITIVE DI COMPETENZA (CP)		PAGAMENTI IN C/COMPETENZA (PC)		IMPEGNI (I)		ECONOMIE DI COMPETENZA (ECP=CP-I-FPV)		RESIDUI PASSIVI DA ESERCIZIO DI COMPETENZA (EC=I-PC)		
		PREVISIONI DEFINITIVE DI CASSA (CS)		TOTALE PAGAMENTI (TP=PR+PC)		FONDO PLURIENNALE VINCOLATO (FPV)				TOTALE RESIDUI PASSIVI DA RIPORTARE (TR=EP+EC)		
MISSIONE 14	Sviluppo economico e competitività											
1401	Programma 01	Industria, PMI e Artigianato										
	Titolo 1	Spese correnti	RS	2.781.503,65	PR	2.552.386,80	R	-16.119,45			EP	212.997,40
			CP	12.709.035,56	PC	2.522.358,82	I	4.838.484,15	ECP	7.426.050,85	EC	2.316.125,33
			CS	15.046.038,65	TP	5.074.745,62	FPV	444.500,56			TR	2.529.122,73
	Titolo 2	Spese in conto capitale	RS	26.272.083,96	PR	10.370.805,21	R	-31.191,87			EP	15.870.086,88
			CP	69.519.500,70	PC	10.723.945,76	I	10.749.097,88	ECP	50.215.498,52	EC	25.152,12
			CS	87.236.680,36	TP	21.094.750,97	FPV	8.554.904,30			TR	15.895.239,00
	Titolo 3	Spese per incremento attività finanziarie	RS	0,00	PR	0,00	R	0,00			EP	0,00
			CP	0,00	PC	0,00	I	0,00	ECP	0,00	EC	0,00
			CS	0,00	TP	0,00	FPV	0,00			TR	0,00
Totale	Programma 01	Industria, PMI e Artigianato	RS	29.053.587,61	PR	12.923.192,01	R	-47.311,32			EP	16.083.084,28
			CP	82.228.536,26	PC	13.246.304,58	I	15.587.582,03	ECP	57.641.549,37	EC	2.341.277,45
			CS	102.282.719,01	TP	26.169.496,59	FPV	8.999.404,86			TR	18.424.361,73

CONTO DEL BILANCIO - GESTIONE DELLE SPESE

MISSIONE, PROGRAMMA, TITOLO	DENOMINAZIONE	RESIDUI PASSIVI AL 1/1/2018 (RS)		PAGAMENTI IN C/RESIDUI (PR)		RIACCERTAMENTO RESIDUI (R)		RESIDUI PASSIVI DA ESERCIZI PRECEDENTI (EP=RS-PR+R)			
		PREVISIONI DEFINITIVE DI COMPETENZA (CP)		PAGAMENTI IN C/COMPETENZA (PC)		IMPEGNI (I)		ECONOMIE DI COMPETENZA (ECP=CP-I-FPV)		RESIDUI PASSIVI DA ESERCIZIO DI COMPETENZA (EC=I-PC)	
		PREVISIONI DEFINITIVE DI CASSA (CS)		TOTALE PAGAMENTI (TP=PR+PC)		FONDO PLURIENNALE VINCOLATO (FPV)				TOTALE RESIDUI PASSIVI DA RIPORTARE (TR=EP+EC)	
1402	Programma 02	Commercio - reti distributive - tutela dei consumatori									
Titolo 1	Spese correnti	RS	534.569,21	PR	334.569,21	R	-200.000,00			EP	0,00
		CP	1.542.532,56	PC	22.800,00	I	148.607,20	ECP	1.213.925,36	EC	125.807,20
		CS	1.897.101,77	TP	357.369,21	FPV	180.000,00			TR	125.807,20
Titolo 2	Spese in conto capitale	RS	0,00	PR	0,00	R	0,00			EP	0,00
		CP	511.917,69	PC	0,00	I	0,00	ECP	11.917,69	EC	0,00
		CS	11.917,69	TP	0,00	FPV	500.000,00			TR	0,00
Titolo 3	Spese per incremento attività finanziarie	RS	0,00	PR	0,00	R	0,00			EP	0,00
		CP	0,00	PC	0,00	I	0,00	ECP	0,00	EC	0,00
		CS	0,00	TP	0,00	FPV	0,00			TR	0,00
Totale Programma 02	Commercio - reti distributive - tutela dei consumatori	RS	534.569,21	PR	334.569,21	R	-200.000,00			EP	0,00
		CP	2.054.450,25	PC	22.800,00	I	148.607,20	ECP	1.225.843,05	EC	125.807,20
		CS	1.909.019,46	TP	357.369,21	FPV	680.000,00			TR	125.807,20

CONTO DEL BILANCIO - GESTIONE DELLE SPESE

MISSIONE, PROGRAMMA, TITOLO	DENOMINAZIONE	RESIDUI PASSIVI AL 1/1/2018 (RS)		PAGAMENTI IN C/RESIDUI (PR)		RIACCERTAMENTO RESIDUI (R)		RESIDUI PASSIVI DA ESERCIZI PRECEDENTI (EP=RS-PR+R)			
		PREVISIONI DEFINITIVE DI COMPETENZA (CP)		PAGAMENTI IN C/COMPETENZA (PC)		IMPEGNI (I)		ECONOMIE DI COMPETENZA (ECP=CP-I-FPV)		RESIDUI PASSIVI DA ESERCIZIO DI COMPETENZA (EC=I-PC)	
		PREVISIONI DEFINITIVE DI CASSA (CS)		TOTALE PAGAMENTI (TP=PR+PC)		FONDO PLURIENNALE VINCOLATO (FPV)				TOTALE RESIDUI PASSIVI DA RIPORTARE (TR=EP+EC)	
1403	Programma 03	Ricerca e innovazione									
Titolo 1	Spese correnti	RS	9.857.125,65	PR	5.685.166,83	R	-65.030,43			EP	4.106.928,39
		CP	7.739.070,89	PC	2.746.445,50	I	6.588.512,66	ECP	592.239,57	EC	3.842.067,16
		CS	17.037.877,88	TP	8.431.612,33	FPV	558.318,66			TR	7.948.995,55
Titolo 2	Spese in conto capitale	RS	14.904.875,09	PR	9.981.295,21	R	0,00			EP	4.923.579,88
		CP	37.088.496,63	PC	16.011.809,48	I	17.132.191,89	ECP	1.041.304,51	EC	1.120.382,41
		CS	33.078.371,49	TP	25.993.104,69	FPV	18.915.000,23			TR	6.043.962,29
Titolo 3	Spese per incremento attività finanziarie	RS	0,00	PR	0,00	R	0,00			EP	0,00
		CP	0,00	PC	0,00	I	0,00	ECP	0,00	EC	0,00
		CS	0,00	TP	0,00	FPV	0,00			TR	0,00
Totale Programma 03	Ricerca e innovazione	RS	24.762.000,74	PR	15.666.462,04	R	-65.030,43			EP	9.030.508,27
		CP	44.827.567,52	PC	18.758.254,98	I	23.720.704,55	ECP	1.633.544,08	EC	4.962.449,57
		CS	50.116.249,37	TP	34.424.717,02	FPV	19.473.318,89			TR	13.992.957,84

CONTO DEL BILANCIO - GESTIONE DELLE SPESE

MISSIONE, PROGRAMMA, TITOLO	DENOMINAZIONE	RESIDUI PASSIVI AL 1/1/2018 (RS)		PAGAMENTI IN C/RESIDUI (PR)		RIACCERTAMENTO RESIDUI (R)		RESIDUI PASSIVI DA ESERCIZI PRECEDENTI (EP=RS-PR+R)			
		PREVISIONI DEFINITIVE DI COMPETENZA (CP)		PAGAMENTI IN C/COMPETENZA (PC)		IMPEGNI (I)		ECONOMIE DI COMPETENZA (ECP=CP-I-FPV)		RESIDUI PASSIVI DA ESERCIZIO DI COMPETENZA (EC=I-PC)	
		PREVISIONI DEFINITIVE DI CASSA (CS)		TOTALE PAGAMENTI (TP=PR+PC)		FONDO PLURIENNALE VINCOLATO (FPV)				TOTALE RESIDUI PASSIVI DA RIPORTARE (TR=EP+EC)	
1404	Programma 04	Reti e altri servizi di pubblica utilità									
Titolo 1	Spese correnti	RS	0,00	PR	0,00	R	0,00			EP	0,00
		CP	300.000,00	PC	62.000,00	I	137.000,00	ECP	44.650,00	EC	75.000,00
		CS	181.650,00	TP	62.000,00	FPV	118.350,00			TR	75.000,00
Titolo 2	Spese in conto capitale	RS	0,00	PR	0,00	R	0,00			EP	0,00
		CP	500.000,00	PC	0,00	I	131.501,00	ECP	161.526,20	EC	131.501,00
		CS	293.027,20	TP	0,00	FPV	206.972,80			TR	131.501,00
Titolo 3	Spese per incremento attività finanziarie	RS	0,00	PR	0,00	R	0,00			EP	0,00
		CP	0,00	PC	0,00	I	0,00	ECP	0,00	EC	0,00
		CS	0,00	TP	0,00	FPV	0,00			TR	0,00
Totale Programma 04	Reti e altri servizi di pubblica utilità	RS	0,00	PR	0,00	R	0,00			EP	0,00
		CP	800.000,00	PC	62.000,00	I	268.501,00	ECP	206.176,20	EC	206.501,00
		CS	474.677,20	TP	62.000,00	FPV	325.322,80			TR	206.501,00

CONTO DEL BILANCIO - GESTIONE DELLE SPESE

MISSIONE, PROGRAMMA, TITOLO	DENOMINAZIONE	RESIDUI PASSIVI AL 1/1/2018 (RS)		PAGAMENTI IN C/RESIDUI (PR)		RIACCERTAMENTO RESIDUI (R)		RESIDUI PASSIVI DA ESERCIZI PRECEDENTI (EP=RS-PR+R)			
		PREVISIONI DEFINITIVE DI COMPETENZA (CP)		PAGAMENTI IN C/COMPETENZA (PC)		IMPEGNI (I)		ECONOMIE DI COMPETENZA (ECP=CP-I-FPV)		RESIDUI PASSIVI DA ESERCIZIO DI COMPETENZA (EC=I-PC)	
		PREVISIONI DEFINITIVE DI CASSA (CS)		TOTALE PAGAMENTI (TP=PR+PC)		FONDO PLURIENNALE VINCOLATO (FPV)				TOTALE RESIDUI PASSIVI DA RIPORTARE (TR=EP+EC)	
1405	Programma 05	Politica regionale unitaria per lo sviluppo economico e la competitività (solo per le Regioni)									
Titolo 1	Spese correnti	RS	4.074.876,11	PR	4.047.408,73	R	-6.954,98			EP	20.512,40
		CP	11.450.196,86	PC	1.858.031,72	I	7.003.023,03	ECP	4.342.993,04	EC	5.144.991,31
		CS	15.420.892,18	TP	5.905.440,45	FPV	104.180,79			TR	5.165.503,71
Titolo 2	Spese in conto capitale	RS	35.875.352,92	PR	19.267.305,93	R	-1.037.010,29			EP	15.571.036,70
		CP	184.739.453,34	PC	112.471.333,06	I	113.195.645,81	ECP	57.871.890,51	EC	724.312,75
		CS	206.942.889,24	TP	131.738.638,99	FPV	13.671.917,02			TR	16.295.349,45
Titolo 3	Spese per incremento attività finanziarie	RS	0,00	PR	0,00	R	0,00			EP	0,00
		CP	0,00	PC	0,00	I	0,00	ECP	0,00	EC	0,00
		CS	0,00	TP	0,00	FPV	0,00			TR	0,00
Totale Programma 05	Politica regionale unitaria per lo sviluppo economico e la competitività (solo per le Regioni)	RS	39.950.229,03	PR	23.314.714,66	R	-1.043.965,27			EP	15.591.549,10
		CP	196.189.650,20	PC	114.329.364,78	I	120.198.668,84	ECP	62.214.883,55	EC	5.869.304,06
		CS	222.363.781,42	TP	137.644.079,44	FPV	13.776.097,81			TR	21.460.853,16
TOTALE MISSIONE 14	Sviluppo economico e competitività	RS	94.300.386,59	PR	52.238.937,92	R	-1.356.307,02			EP	40.705.141,65
		CP	326.100.204,23	PC	146.418.724,34	I	159.924.063,62	ECP	122.921.996,25	EC	13.505.339,28
		CS	377.146.446,46	TP	198.657.662,26	FPV	43.254.144,36			TR	54.210.480,93

CONTO DEL BILANCIO - GESTIONE DELLE SPESE

MISSIONE, PROGRAMMA, TITOLO	DENOMINAZIONE	RESIDUI PASSIVI AL 1/1/2018 (RS)		PAGAMENTI IN C/RESIDUI (PR)		RIACCERTAMENTO RESIDUI (R)		RESIDUI PASSIVI DA ESERCIZI PRECEDENTI (EP=RS-PR+R)				
		PREVISIONI DEFINITIVE DI COMPETENZA (CP)		PAGAMENTI IN C/COMPETENZA (PC)		IMPEGNI (I)		ECONOMIE DI COMPETENZA (ECP=CP-I-FPV)		RESIDUI PASSIVI DA ESERCIZIO DI COMPETENZA (EC=I-PC)		
		PREVISIONI DEFINITIVE DI CASSA (CS)		TOTALE PAGAMENTI (TP=PR+PC)		FONDO PLURIENNALE VINCOLATO (FPV)				TOTALE RESIDUI PASSIVI DA RIPORTARE (TR=EP+EC)		
MISSIONE 15	Politiche per il lavoro e la formazione professionale											
1501	Programma 01	Servizi per lo sviluppo del mercato del lavoro										
	Titolo 1	Spese correnti	RS	5.444.619,63	PR	5.444.619,63	R	0,00		EP	0,00	
			CP	44.162.185,07	PC	20.070.558,72	I	20.550.711,91	ECP	21.100.266,38	EC	480.153,19
			CS	47.095.597,92	TP	25.515.178,35	FPV	2.511.206,78			TR	480.153,19
	Titolo 2	Spese in conto capitale	RS	41.046,11	PR	41.046,11	R	0,00		EP	0,00	
			CP	924.574,82	PC	334.333,21	I	754.574,82	ECP	0,00	EC	420.241,61
			CS	795.620,93	TP	375.379,32	FPV	170.000,00			TR	420.241,61
	Titolo 3	Spese per incremento attività finanziarie	RS	0,00	PR	0,00	R	0,00		EP	0,00	
			CP	250.000,00	PC	250.000,00	I	250.000,00	ECP	0,00	EC	0,00
			CS	250.000,00	TP	250.000,00	FPV	0,00			TR	0,00
Totale	Programma 01	Servizi per lo sviluppo del mercato del lavoro	RS	5.485.665,74	PR	5.485.665,74	R	0,00		EP	0,00	
			CP	45.336.759,89	PC	20.654.891,93	I	21.555.286,73	ECP	21.100.266,38	EC	900.394,80
			CS	48.141.218,85	TP	26.140.557,67	FPV	2.681.206,78			TR	900.394,80

CONTO DEL BILANCIO - GESTIONE DELLE SPESE

MISSIONE, PROGRAMMA, TITOLO	DENOMINAZIONE	RESIDUI PASSIVI AL 1/1/2018 (RS)		PAGAMENTI IN C/RESIDUI (PR)		RIACCERTAMENTO RESIDUI (R)		RESIDUI PASSIVI DA ESERCIZI PRECEDENTI (EP=RS-PR+R)			
		PREVISIONI DEFINITIVE DI COMPETENZA (CP)		PAGAMENTI IN C/COMPETENZA (PC)		IMPEGNI (I)		ECONOMIE DI COMPETENZA (ECP=CP-I-FPV)		RESIDUI PASSIVI DA ESERCIZIO DI COMPETENZA (EC=I-PC)	
		PREVISIONI DEFINITIVE DI CASSA (CS)		TOTALE PAGAMENTI (TP=PR+PC)		FONDO PLURIENNALE VINCOLATO (FPV)				TOTALE RESIDUI PASSIVI DA RIPORTARE (TR=EP+EC)	
1502	Programma 02	Formazione professionale									
Titolo 1	Spese correnti	RS	14.021.046,33	PR	5.197.755,53	R	-2.369.387,69			EP	6.453.903,11
		CP	56.723.003,36	PC	11.355.876,70	I	22.970.035,25	ECP	17.154.997,91	EC	11.614.158,55
		CS	54.146.079,49	TP	16.553.632,23	FPV	16.597.970,20			TR	18.068.061,66
Titolo 2	Spese in conto capitale	RS	0,00	PR	0,00	R	0,00			EP	0,00
		CP	29.500,00	PC	0,00	I	0,00	ECP	0,00	EC	0,00
		CS	0,00	TP	0,00	FPV	29.500,00			TR	0,00
Titolo 3	Spese per incremento attività finanziarie	RS	0,00	PR	0,00	R	0,00			EP	0,00
		CP	0,00	PC	0,00	I	0,00	ECP	0,00	EC	0,00
		CS	0,00	TP	0,00	FPV	0,00			TR	0,00
Totale	Programma 02	Formazione professionale									
		RS	14.021.046,33	PR	5.197.755,53	R	-2.369.387,69			EP	6.453.903,11
		CP	56.752.503,36	PC	11.355.876,70	I	22.970.035,25	ECP	17.154.997,91	EC	11.614.158,55
		CS	54.146.079,49	TP	16.553.632,23	FPV	16.627.470,20			TR	18.068.061,66

CONTO DEL BILANCIO - GESTIONE DELLE SPESE

MISSIONE, PROGRAMMA, TITOLO	DENOMINAZIONE	RESIDUI PASSIVI AL 1/1/2018 (RS)		PAGAMENTI IN C/RESIDUI (PR)		RIACCERTAMENTO RESIDUI (R)		RESIDUI PASSIVI DA ESERCIZI PRECEDENTI (EP=RS-PR+R)			
		PREVISIONI DEFINITIVE DI COMPETENZA (CP)		PAGAMENTI IN C/COMPETENZA (PC)		IMPEGNI (I)		ECONOMIE DI COMPETENZA (ECP=CP-I-FPV)		RESIDUI PASSIVI DA ESERCIZIO DI COMPETENZA (EC=I-PC)	
		PREVISIONI DEFINITIVE DI CASSA (CS)		TOTALE PAGAMENTI (TP=PR+PC)		FONDO PLURIENNALE VINCOLATO (FPV)				TOTALE RESIDUI PASSIVI DA RIPORTARE (TR=EP+EC)	
1503	Programma 03	Sostegno all'occupazione									
Titolo 1	Spese correnti	RS	121.884,43	PR	121.884,36	R	-0,07			EP	0,00
		CP	19.058.383,37	PC	7.012.329,81	I	8.409.058,92	ECP	10.397.952,93	EC	1.396.729,11
		CS	18.928.896,28	TP	7.134.214,17	FPV	251.371,52			TR	1.396.729,11
Titolo 2	Spese in conto capitale	RS	0,00	PR	0,00	R	0,00			EP	0,00
		CP	71.050,00	PC	3.292,64	I	3.292,64	ECP	67.757,36	EC	0,00
		CS	71.050,00	TP	3.292,64	FPV	0,00			TR	0,00
Titolo 3	Spese per incremento attività finanziarie	RS	0,00	PR	0,00	R	0,00			EP	0,00
		CP	0,00	PC	0,00	I	0,00	ECP	0,00	EC	0,00
		CS	0,00	TP	0,00	FPV	0,00			TR	0,00
Totale Programma 03	Sostegno all'occupazione	RS	121.884,43	PR	121.884,36	R	-0,07			EP	0,00
		CP	19.129.433,37	PC	7.015.622,45	I	8.412.351,56	ECP	10.465.710,29	EC	1.396.729,11
		CS	18.999.946,28	TP	7.137.506,81	FPV	251.371,52			TR	1.396.729,11

CONTO DEL BILANCIO - GESTIONE DELLE SPESE

MISSIONE, PROGRAMMA, TITOLO	DENOMINAZIONE	RESIDUI PASSIVI AL 1/1/2018 (RS)		PAGAMENTI IN C/RESIDUI (PR)		RIACCERTAMENTO RESIDUI (R)				RESIDUI PASSIVI DA ESERCIZI PRECEDENTI (EP=RS-PR+R)	
		PREVISIONI DEFINITIVE DI COMPETENZA (CP)		PAGAMENTI IN C/COMPETENZA (PC)		IMPEGNI (I)		ECONOMIE DI COMPETENZA (ECP=CP-I-FPV)		RESIDUI PASSIVI DA ESERCIZIO DI COMPETENZA (EC=I-PC)	
		PREVISIONI DEFINITIVE DI CASSA (CS)		TOTALE PAGAMENTI (TP=PR+PC)		FONDO PLURIENNALE VINCOLATO (FPV)				TOTALE RESIDUI PASSIVI DA RIPORTARE (TR=EP+EC)	
1504	Programma 04	Politica regionale unitaria per il lavoro e la formazione professionale (solo per le Regioni)									
Titolo 1	Spese correnti	RS	31.362.176,08	PR	14.327.781,98	R	-2.279.432,32			EP	14.754.961,78
		CP	124.494.718,82	PC	53.774.624,24	I	80.453.654,94	ECP	42.018.164,13	EC	26.679.030,70
		CS	153.833.995,15	TP	68.102.406,22	FPV	2.022.899,75			TR	41.433.992,48
Titolo 2	Spese in conto capitale	RS	793.772,98	PR	793.552,83	R	-220,15			EP	0,00
		CP	1.362.176,28	PC	633.339,17	I	1.354.729,02	ECP	444,56	EC	721.389,85
		CS	2.148.946,56	TP	1.426.892,00	FPV	7.002,70			TR	721.389,85
Titolo 3	Spese per incremento attività finanziarie	RS	0,00	PR	0,00	R	0,00			EP	0,00
		CP	0,00	PC	0,00	I	0,00	ECP	0,00	EC	0,00
		CS	0,00	TP	0,00	FPV	0,00			TR	0,00
Totale Programma 04	Politica regionale unitaria per il lavoro e la formazione professionale (solo per le Regioni)	RS	32.155.949,06	PR	15.121.334,81	R	-2.279.652,47			EP	14.754.961,78
		CP	125.856.895,10	PC	54.407.963,41	I	81.808.383,96	ECP	42.018.608,69	EC	27.400.420,55
		CS	155.982.941,71	TP	69.529.298,22	FPV	2.029.902,45			TR	42.155.382,33
TOTALE MISSIONE 15	Politiche per il lavoro e la formazione professionale	RS	51.784.545,56	PR	25.926.640,44	R	-4.649.040,23			EP	21.208.864,89
		CP	247.075.591,72	PC	93.434.354,49	I	134.746.057,50	ECP	90.739.583,27	EC	41.311.703,01
		CS	277.270.186,33	TP	119.360.994,93	FPV	21.589.950,95			TR	62.520.567,90

CONTO DEL BILANCIO - GESTIONE DELLE SPESE

MISSIONE, PROGRAMMA, TITOLO	DENOMINAZIONE	RESIDUI PASSIVI AL 1/1/2018 (RS)		PAGAMENTI IN C/RESIDUI (PR)		RIACCERTAMENTO RESIDUI (R)				RESIDUI PASSIVI DA ESERCIZI PRECEDENTI (EP=RS-PR+R)		
		PREVISIONI DEFINITIVE DI COMPETENZA (CP)		PAGAMENTI IN C/COMPETENZA (PC)		IMPEGNI (I)		ECONOMIE DI COMPETENZA (ECP=CP-I-FPV)		RESIDUI PASSIVI DA ESERCIZIO DI COMPETENZA (EC=I-PC)		
		PREVISIONI DEFINITIVE DI CASSA (CS)		TOTALE PAGAMENTI (TP=PR+PC)		FONDO PLURIENNALE VINCOLATO (FPV)				TOTALE RESIDUI PASSIVI DA RIPORTARE (TR=EP+EC)		
MISSIONE 16	Agricoltura, politiche agroalimentari e pesca											
1601	Programma 01	Sviluppo del settore agricolo e del sistema agroalimentare										
	Titolo 1	Spese correnti	RS	5.634.158,61	PR	3.095.180,43	R	-238.549,74			EP	2.300.428,44
			CP	26.794.787,47	PC	13.932.701,75	I	19.329.816,95	ECP	5.946.932,51	EC	5.397.115,20
			CS	30.910.908,07	TP	17.027.882,18	FPV	1.518.038,01			TR	7.697.543,64
	Titolo 2	Spese in conto capitale	RS	16.122.028,66	PR	6.487.131,20	R	-857.028,30			EP	8.777.869,16
			CP	18.603.334,61	PC	7.753.634,90	I	10.037.102,28	ECP	8.324.651,84	EC	2.283.467,38
			CS	34.483.782,78	TP	14.240.766,10	FPV	241.580,49			TR	11.061.336,54
	Titolo 3	Spese per incremento attività finanziarie	RS	0,00	PR	0,00	R	0,00			EP	0,00
			CP	0,00	PC	0,00	I	0,00	ECP	0,00	EC	0,00
			CS	0,00	TP	0,00	FPV	0,00			TR	0,00
Totale Programma 01	Sviluppo del settore agricolo e del sistema agroalimentare		RS	21.756.187,27	PR	9.582.311,63	R	-1.095.578,04			EP	11.078.297,60
			CP	45.398.122,08	PC	21.686.336,65	I	29.366.919,23	ECP	14.271.584,35	EC	7.680.582,58
			CS	65.394.690,85	TP	31.268.648,28	FPV	1.759.618,50			TR	18.758.880,18

CONTO DEL BILANCIO - GESTIONE DELLE SPESE

MISSIONE, PROGRAMMA, TITOLO	DENOMINAZIONE	RESIDUI PASSIVI AL 1/1/2018 (RS)		PAGAMENTI IN C/RESIDUI (PR)		RIACCERTAMENTO RESIDUI (R)		RESIDUI PASSIVI DA ESERCIZI PRECEDENTI (EP=RS-PR+R)			
		PREVISIONI DEFINITIVE DI COMPETENZA (CP)		PAGAMENTI IN C/COMPETENZA (PC)		IMPEGNI (I)		ECONOMIE DI COMPETENZA (ECP=CP-I-FPV)		RESIDUI PASSIVI DA ESERCIZIO DI COMPETENZA (EC=I-PC)	
		PREVISIONI DEFINITIVE DI CASSA (CS)		TOTALE PAGAMENTI (TP=PR+PC)		FONDO PLURIENNALE VINCOLATO (FPV)				TOTALE RESIDUI PASSIVI DA RIPORTARE (TR=EP+EC)	
1602	Programma 02	Caccia e pesca									
Titolo 1	Spese correnti	RS	236.633,80	PR	236.633,80	R	0,00			EP	0,00
		CP	2.442.628,03	PC	1.812.378,88	I	2.200.029,23	ECP	213.047,98	EC	387.650,35
		CS	2.649.711,01	TP	2.049.012,68	FPV	29.550,82			TR	387.650,35
Titolo 2	Spese in conto capitale	RS	912.160,14	PR	0,00	R	-13.354,19			EP	898.805,95
		CP	43.903,93	PC	0,00	I	0,00	ECP	43.903,93	EC	0,00
		CS	956.064,07	TP	0,00	FPV	0,00			TR	898.805,95
Titolo 3	Spese per incremento attività finanziarie	RS	0,00	PR	0,00	R	0,00			EP	0,00
		CP	136.000,00	PC	136.000,00	I	136.000,00	ECP	0,00	EC	0,00
		CS	136.000,00	TP	136.000,00	FPV	0,00			TR	0,00
Totale Programma 02	Caccia e pesca	RS	1.148.793,94	PR	236.633,80	R	-13.354,19			EP	898.805,95
		CP	2.622.531,96	PC	1.948.378,88	I	2.336.029,23	ECP	256.951,91	EC	387.650,35
		CS	3.741.775,08	TP	2.185.012,68	FPV	29.550,82			TR	1.286.456,30

CONTO DEL BILANCIO - GESTIONE DELLE SPESE

MISSIONE, PROGRAMMA, TITOLO	DENOMINAZIONE	RESIDUI PASSIVI AL 1/1/2018 (RS)		PAGAMENTI IN C/RESIDUI (PR)		RIACCERTAMENTO RESIDUI (R)				RESIDUI PASSIVI DA ESERCIZI PRECEDENTI (EP=RS-PR+R)	
		PREVISIONI DEFINITIVE DI COMPETENZA (CP)		PAGAMENTI IN C/COMPETENZA (PC)		IMPEGNI (I)		ECONOMIE DI COMPETENZA (ECP=CP-I-FPV)		RESIDUI PASSIVI DA ESERCIZIO DI COMPETENZA (EC=I-PC)	
		PREVISIONI DEFINITIVE DI CASSA (CS)		TOTALE PAGAMENTI (TP=PR+PC)		FONDO PLURIENNALE VINCOLATO (FPV)				TOTALE RESIDUI PASSIVI DA RIPORTARE (TR=EP+EC)	
1603	Programma 03	Politica regionale unitaria per l'agricoltura, i sistemi agroalimentari, la caccia e la pesca (solo per le Regioni)									
Titolo 1	Spese correnti	RS	1.404.717,73	PR	1.180.304,38	R	-215.560,33			EP	8.853,02
		CP	26.191.985,81	PC	14.680.177,63	I	15.788.491,88	ECP	10.402.049,18	EC	1.108.314,25
		CS	27.595.258,79	TP	15.860.482,01	FPV	1.444,75			TR	1.117.167,27
Titolo 2	Spese in conto capitale	RS	949.548,12	PR	949.548,12	R	0,00			EP	0,00
		CP	73.217.443,43	PC	18.715.996,55	I	18.838.470,55	ECP	54.378.972,88	EC	122.474,00
		CS	74.166.991,55	TP	19.665.544,67	FPV	0,00			TR	122.474,00
Titolo 3	Spese per incremento attività finanziarie	RS	0,00	PR	0,00	R	0,00			EP	0,00
		CP	0,00	PC	0,00	I	0,00	ECP	0,00	EC	0,00
		CS	0,00	TP	0,00	FPV	0,00			TR	0,00
Totale Programma 03	Politica regionale unitaria per l'agricoltura, i sistemi agroalimentari, la caccia e la pesca (solo per le Regioni)	RS	2.354.265,85	PR	2.129.852,50	R	-215.560,33			EP	8.853,02
		CP	99.409.429,24	PC	33.396.174,18	I	34.626.962,43	ECP	64.781.022,06	EC	1.230.788,25
		CS	101.762.250,34	TP	35.526.026,68	FPV	1.444,75			TR	1.239.641,27
TOTALE MISSIONE 16	Agricoltura, politiche agroalimentari e pesca	RS	25.259.247,06	PR	11.948.797,93	R	-1.324.492,56			EP	11.985.956,57
		CP	147.430.083,28	PC	57.030.889,71	I	66.329.910,89	ECP	79.309.558,32	EC	9.299.021,18
		CS	170.898.716,27	TP	68.979.687,64	FPV	1.790.614,07			TR	21.284.977,75

CONTO DEL BILANCIO - GESTIONE DELLE SPESE

MISSIONE, PROGRAMMA, TITOLO	DENOMINAZIONE	RESIDUI PASSIVI AL 1/1/2018 (RS)		PAGAMENTI IN C/RESIDUI (PR)		RIACCERTAMENTO RESIDUI (R)				RESIDUI PASSIVI DA ESERCIZI PRECEDENTI (EP=RS-PR+R)	
		PREVISIONI DEFINITIVE DI COMPETENZA (CP)		PAGAMENTI IN C/COMPETENZA (PC)		IMPEGNI (I)		ECONOMIE DI COMPETENZA (ECP=CP-I-FPV)		RESIDUI PASSIVI DA ESERCIZIO DI COMPETENZA (EC=I-PC)	
		PREVISIONI DEFINITIVE DI CASSA (CS)		TOTALE PAGAMENTI (TP=PR+PC)		FONDO PLURIENNALE VINCOLATO (FPV)				TOTALE RESIDUI PASSIVI DA RIPORTARE (TR=EP+EC)	
MISSIONE 17 Energia e diversificazione delle fonti energetiche											
1701	Programma 01	Fonti energetiche									
Titolo 1	Spese correnti	RS	1.548.667,64	PR	1.464.667,63	R	-0,01			EP	84.000,00
		CP	15.032.957,52	PC	7.889.270,72	I	8.815.663,20	ECP	6.057.213,14	EC	926.392,48
		CS	16.421.543,98	TP	9.353.938,35	FPV	160.081,18			TR	1.010.392,48
Titolo 2	Spese in conto capitale	RS	7.000.013,83	PR	397.889,55	R	-136,52			EP	6.601.987,76
		CP	8.271.276,38	PC	978.790,61	I	1.725.500,26	ECP	5.896.923,72	EC	746.709,65
		CS	14.622.437,81	TP	1.376.680,16	FPV	648.852,40			TR	7.348.697,41
Titolo 3	Spese per incremento attività finanziarie	RS	484.000,00	PR	484.000,00	R	0,00			EP	0,00
		CP	96.000,00	PC	0,00	I	0,00	ECP	96.000,00	EC	0,00
		CS	580.000,00	TP	484.000,00	FPV	0,00			TR	0,00
Totale Programma 01	Fonti energetiche	RS	9.032.681,47	PR	2.346.557,18	R	-136,53			EP	6.685.987,76
		CP	23.400.233,90	PC	8.868.061,33	I	10.541.163,46	ECP	12.050.136,86	EC	1.673.102,13
		CS	31.623.981,79	TP	11.214.618,51	FPV	808.933,58			TR	8.359.089,89

CONTO DEL BILANCIO - GESTIONE DELLE SPESE

MISSIONE, PROGRAMMA, TITOLO	DENOMINAZIONE	RESIDUI PASSIVI AL 1/1/2018 (RS)		PAGAMENTI IN C/RESIDUI (PR)		RIACCERTAMENTO RESIDUI (R)		RESIDUI PASSIVI DA ESERCIZI PRECEDENTI (EP=RS-PR+R)			
		PREVISIONI DEFINITIVE DI COMPETENZA (CP)		PAGAMENTI IN C/COMPETENZA (PC)		IMPEGNI (I)		ECONOMIE DI COMPETENZA (ECP=CP-I-FPV)		RESIDUI PASSIVI DA ESERCIZIO DI COMPETENZA (EC=I-PC)	
		PREVISIONI DEFINITIVE DI CASSA (CS)		TOTALE PAGAMENTI (TP=PR+PC)		FONDO PLURIENNALE VINCOLATO (FPV)				TOTALE RESIDUI PASSIVI DA RIPORTARE (TR=EP+EC)	
1702	Programma 02	Politica regionale unitaria per l'energia e la diversificazione delle fonti energetiche (solo per le Regioni)									
Titolo 1	Spese correnti	RS	0,00	PR	0,00	R	0,00			EP	0,00
		CP	5.747,27	PC	0,00	I	0,00	ECP	5.747,27	EC	0,00
		CS	5.747,27	TP	0,00	FPV	0,00			TR	0,00
Titolo 2	Spese in conto capitale	RS	1.500.976,98	PR	1.447.183,96	R	-53.793,02			EP	0,00
		CP	25.812.450,86	PC	2.494.414,31	I	2.494.414,31	ECP	22.350.694,09	EC	0,00
		CS	26.346.085,38	TP	3.941.598,27	FPV	967.342,46			TR	0,00
Titolo 3	Spese per incremento attività finanziarie	RS	0,00	PR	0,00	R	0,00			EP	0,00
		CP	0,00	PC	0,00	I	0,00	ECP	0,00	EC	0,00
		CS	0,00	TP	0,00	FPV	0,00			TR	0,00
Totale Programma 02	Politica regionale unitaria per l'energia e la diversificazione delle fonti energetiche (solo per le Regioni)	RS	1.500.976,98	PR	1.447.183,96	R	-53.793,02			EP	0,00
		CP	25.818.198,13	PC	2.494.414,31	I	2.494.414,31	ECP	22.356.441,36	EC	0,00
		CS	26.351.832,65	TP	3.941.598,27	FPV	967.342,46			TR	0,00
TOTALE MISSIONE 17	Energia e diversificazione delle fonti energetiche	RS	10.533.658,45	PR	3.793.741,14	R	-53.929,55			EP	6.685.987,76
		CP	49.218.432,03	PC	11.362.475,64	I	13.035.577,77	ECP	34.406.578,22	EC	1.673.102,13
		CS	57.975.814,44	TP	15.156.216,78	FPV	1.776.276,04			TR	8.359.089,89

CONTO DEL BILANCIO - GESTIONE DELLE SPESE

MISSIONE, PROGRAMMA, TITOLO	DENOMINAZIONE	RESIDUI PASSIVI AL 1/1/2018 (RS)		PAGAMENTI IN C/RESIDUI (PR)		RIACCERTAMENTO RESIDUI (R)		RESIDUI PASSIVI DA ESERCIZI PRECEDENTI (EP=RS-PR+R)				
		PREVISIONI DEFINITIVE DI COMPETENZA (CP)		PAGAMENTI IN C/COMPETENZA (PC)		IMPEGNI (I)		ECONOMIE DI COMPETENZA (ECP=CP-I-FPV)		RESIDUI PASSIVI DA ESERCIZIO DI COMPETENZA (EC=I-PC)		
		PREVISIONI DEFINITIVE DI CASSA (CS)		TOTALE PAGAMENTI (TP=PR+PC)		FONDO PLURIENNALE VINCOLATO (FPV)				TOTALE RESIDUI PASSIVI DA RIPORTARE (TR=EP+EC)		
MISSIONE 18	Relazioni con le altre autonomie territoriali e locali											
1801	Programma 01	Relazioni finanziarie con le altre autonomie territoriali										
	Titolo 1	Spese correnti	RS	11.354.461,22	PR	11.341.702,22	R	-12.759,00		EP	0,00	
			CP	37.971.982,90	PC	36.806.729,98	I	37.266.507,90	ECP	45.475,00	EC	459.777,92
			CS	48.666.444,12	TP	48.148.432,20	FPV	660.000,00			TR	459.777,92
	Titolo 2	Spese in conto capitale	RS	29.700,00	PR	20.956,46	R	-8.743,54		EP	0,00	
			CP	300.000,00	PC	0,00	I	0,00	ECP	300.000,00	EC	0,00
			CS	329.700,00	TP	20.956,46	FPV	0,00			TR	0,00
	Titolo 3	Spese per incremento attività finanziarie	RS	204.572,54	PR	204.572,54	R	0,00		EP	0,00	
			CP	500.000,00	PC	0,00	I	0,00	ECP	500.000,00	EC	0,00
			CS	704.572,54	TP	204.572,54	FPV	0,00			TR	0,00
Totale	Programma 01	Relazioni finanziarie con le altre autonomie territoriali	RS	11.588.733,76	PR	11.567.231,22	R	-21.502,54		EP	0,00	
			CP	38.771.982,90	PC	36.806.729,98	I	37.266.507,90	ECP	845.475,00	EC	459.777,92
			CS	49.700.716,66	TP	48.373.961,20	FPV	660.000,00			TR	459.777,92

CONTO DEL BILANCIO - GESTIONE DELLE SPESE

MISSIONE, PROGRAMMA, TITOLO	DENOMINAZIONE	RESIDUI PASSIVI AL 1/1/2018 (RS)		PAGAMENTI IN C/RESIDUI (PR)		RIACCERTAMENTO RESIDUI (R)		RESIDUI PASSIVI DA ESERCIZI PRECEDENTI (EP=RS-PR+R)				
		PREVISIONI DEFINITIVE DI COMPETENZA (CP)		PAGAMENTI IN C/COMPETENZA (PC)		IMPEGNI (I)		ECONOMIE DI COMPETENZA (ECP=CP-I-FPV)		RESIDUI PASSIVI DA ESERCIZIO DI COMPETENZA (EC=I-PC)		
		PREVISIONI DEFINITIVE DI CASSA (CS)		TOTALE PAGAMENTI (TP=PR+PC)		FONDO PLURIENNALE VINCOLATO (FPV)				TOTALE RESIDUI PASSIVI DA RIPORTARE (TR=EP+EC)		
1802	Programma 02	Politica regionale unitaria per le relazioni finanziarie con le altre autonomie territoriali (solo per le Regioni)										
	Titolo 1	Spese correnti	RS	0,00	PR	0,00	R	0,00		EP	0,00	
			CP	0,00	PC	0,00	I	0,00	ECP	0,00	EC	0,00
			CS	0,00	TP	0,00	FPV	0,00			TR	0,00
	Titolo 2	Spese in conto capitale	RS	0,00	PR	0,00	R	0,00		EP	0,00	
			CP	4.243.833,42	PC	1.939.720,82	I	2.573.944,85	ECP	1.027.424,68	EC	634.224,03
			CS	3.601.369,53	TP	1.939.720,82	FPV	642.463,89			TR	634.224,03
	Titolo 3	Spese per incremento attività finanziarie	RS	0,00	PR	0,00	R	0,00		EP	0,00	
			CP	0,00	PC	0,00	I	0,00	ECP	0,00	EC	0,00
			CS	0,00	TP	0,00	FPV	0,00			TR	0,00
	Totale	Politica regionale unitaria per le relazioni finanziarie con le	RS	0,00	PR	0,00	R	0,00		EP	0,00	
	Programma 02	altre autonomie territoriali (solo per le Regioni)	CP	4.243.833,42	PC	1.939.720,82	I	2.573.944,85	ECP	1.027.424,68	EC	634.224,03
			CS	3.601.369,53	TP	1.939.720,82	FPV	642.463,89			TR	634.224,03
	TOTALE MISSIONE 18	Relazioni con le altre autonomie territoriali e locali	RS	11.588.733,76	PR	11.567.231,22	R	-21.502,54		EP	0,00	
			CP	43.015.816,32	PC	38.746.450,80	I	39.840.452,75	ECP	1.872.899,68	EC	1.094.001,95
			CS	53.302.086,19	TP	50.313.682,02	FPV	1.302.463,89			TR	1.094.001,95

CONTO DEL BILANCIO - GESTIONE DELLE SPESE

MISSIONE, PROGRAMMA, TITOLO	DENOMINAZIONE	RESIDUI PASSIVI AL 1/1/2018 (RS)		PAGAMENTI IN C/RESIDUI (PR)		RIACCERTAMENTO RESIDUI (R)		RESIDUI PASSIVI DA ESERCIZI PRECEDENTI (EP=RS-PR+R)				
		PREVISIONI DEFINITIVE DI COMPETENZA (CP)		PAGAMENTI IN C/COMPETENZA (PC)		IMPEGNI (I)		ECONOMIE DI COMPETENZA (ECP=CP-I-FPV)		RESIDUI PASSIVI DA ESERCIZIO DI COMPETENZA (EC=I-PC)		
		PREVISIONI DEFINITIVE DI CASSA (CS)		TOTALE PAGAMENTI (TP=PR+PC)		FONDO PLURIENNALE VINCOLATO (FPV)				TOTALE RESIDUI PASSIVI DA RIPORTARE (TR=EP+EC)		
MISSIONE 19	Relazioni internazionali											
1901	Programma 01	Relazioni internazionali e Cooperazione allo sviluppo										
	Titolo 1	Spese correnti	RS	319.461,47	PR	290.539,47	R	0,00		EP	28.922,00	
			CP	3.093.235,93	PC	1.597.419,06	I	1.670.373,66	ECP	771.251,35	EC	72.954,60
			CS	2.761.086,48	TP	1.887.958,53	FPV	651.610,92			TR	101.876,60
	Titolo 2	Spese in conto capitale	RS	0,00	PR	0,00	R	0,00		EP	0,00	
			CP	0,00	PC	0,00	I	0,00	ECP	0,00	EC	0,00
			CS	0,00	TP	0,00	FPV	0,00			TR	0,00
	Titolo 3	Spese per incremento attività finanziarie	RS	0,00	PR	0,00	R	0,00		EP	0,00	
			CP	0,00	PC	0,00	I	0,00	ECP	0,00	EC	0,00
			CS	0,00	TP	0,00	FPV	0,00			TR	0,00
Totale	Programma 01	Relazioni internazionali e Cooperazione allo sviluppo	RS	319.461,47	PR	290.539,47	R	0,00		EP	28.922,00	
			CP	3.093.235,93	PC	1.597.419,06	I	1.670.373,66	ECP	771.251,35	EC	72.954,60
			CS	2.761.086,48	TP	1.887.958,53	FPV	651.610,92			TR	101.876,60

CONTO DEL BILANCIO - GESTIONE DELLE SPESE

MISSIONE, PROGRAMMA, TITOLO	DENOMINAZIONE	RESIDUI PASSIVI AL 1/1/2018 (RS)		PAGAMENTI IN C/RESIDUI (PR)		RIACCERTAMENTO RESIDUI (R)				RESIDUI PASSIVI DA ESERCIZI PRECEDENTI (EP=RS-PR+R)		
		PREVISIONI DEFINITIVE DI COMPETENZA (CP)		PAGAMENTI IN C/COMPETENZA (PC)		IMPEGNI (I)		ECONOMIE DI COMPETENZA (ECP=CP-I-FPV)		RESIDUI PASSIVI DA ESERCIZIO DI COMPETENZA (EC=I-PC)		
		PREVISIONI DEFINITIVE DI CASSA (CS)		TOTALE PAGAMENTI (TP=PR+PC)		FONDO PLURIENNALE VINCOLATO (FPV)				TOTALE RESIDUI PASSIVI DA RIPORTARE (TR=EP+EC)		
1902	Programma 02	Cooperazione territoriale (solo per le Regioni)										
	Titolo 1	Spese correnti	RS	6.562.741,70	PR	6.251.683,94	R	-6.287,67			EP	304.770,09
			CP	19.680.965,36	PC	11.321.339,88	I	14.846.942,88	ECP	4.829.548,13	EC	3.525.603,00
			CS	26.239.232,71	TP	17.573.023,82	FPV	4.474,35			TR	3.830.373,09
	Titolo 2	Spese in conto capitale	RS	1.167.154,37	PR	600.625,15	R	0,00			EP	566.529,22
			CP	5.540.605,34	PC	2.716.393,26	I	3.832.834,95	ECP	1.707.770,39	EC	1.116.441,69
			CS	6.707.759,71	TP	3.317.018,41	FPV	0,00			TR	1.682.970,91
	Titolo 3	Spese per incremento attività finanziarie	RS	0,00	PR	0,00	R	0,00			EP	0,00
			CP	0,00	PC	0,00	I	0,00	ECP	0,00	EC	0,00
			CS	0,00	TP	0,00	FPV	0,00			TR	0,00
	Totale Programma 02	Cooperazione territoriale (solo per le Regioni)	RS	7.729.896,07	PR	6.852.309,09	R	-6.287,67			EP	871.299,31
			CP	25.221.570,70	PC	14.037.733,14	I	18.679.777,83	ECP	6.537.318,52	EC	4.642.044,69
			CS	32.946.992,42	TP	20.890.042,23	FPV	4.474,35			TR	5.513.344,00
TOTALE MISSIONE 19	Relazioni internazionali		RS	8.049.357,54	PR	7.142.848,56	R	-6.287,67			EP	900.221,31
			CP	28.314.806,63	PC	15.635.152,20	I	20.350.151,49	ECP	7.308.569,87	EC	4.714.999,29
			CS	35.708.078,90	TP	22.778.000,76	FPV	656.085,27			TR	5.615.220,60

CONTO DEL BILANCIO - GESTIONE DELLE SPESE

MISSIONE, PROGRAMMA, TITOLO	DENOMINAZIONE	RESIDUI PASSIVI AL 1/1/2018 (RS)		PAGAMENTI IN C/RESIDUI (PR)		RIACCERTAMENTO RESIDUI (R)		RESIDUI PASSIVI DA ESERCIZI PRECEDENTI (EP=RS-PR+R)				
		PREVISIONI DEFINITIVE DI COMPETENZA (CP)		PAGAMENTI IN C/COMPETENZA (PC)		IMPEGNI (I)		ECONOMIE DI COMPETENZA (ECP=CP-I-FPV)		RESIDUI PASSIVI DA ESERCIZIO DI COMPETENZA (EC=I-PC)		
		PREVISIONI DEFINITIVE DI CASSA (CS)		TOTALE PAGAMENTI (TP=PR+PC)		FONDO PLURIENNALE VINCOLATO (FPV)				TOTALE RESIDUI PASSIVI DA RIPORTARE (TR=EP+EC)		
MISSIONE 20	Fondi e accantonamenti											
2001	Programma 01	Fondo di riserva										
	Titolo 1	Spese correnti	RS	0,00	PR	0,00	R	0,00		EP	0,00	
			CP	819.801,58	PC	0,00	I	0,00	ECP	819.801,58	EC	0,00
			CS	336.221.058,22	TP	0,00	FPV	0,00			TR	0,00
	Totale	Programma 01	RS	0,00	PR	0,00	R	0,00		EP	0,00	
			CP	819.801,58	PC	0,00	I	0,00	ECP	819.801,58	EC	0,00
			CS	336.221.058,22	TP	0,00	FPV	0,00		TR	0,00	
2002	Programma 02	Fondo crediti di dubbia esigibilità										
	Titolo 1	Spese correnti	RS	0,00	PR	0,00	R	0,00		EP	0,00	
			CP	444.319.871,33	PC	0,00	I	0,00	ECP	444.319.871,33	EC	0,00
			CS	444.319.871,33	TP	0,00	FPV	0,00			TR	0,00
	Titolo 2	Spese in conto capitale	RS	0,00	PR	0,00	R	0,00		EP	0,00	
			CP	15.477.928,13	PC	0,00	I	0,00	ECP	15.477.928,13	EC	0,00
			CS	15.477.928,13	TP	0,00	FPV	0,00			TR	0,00
	Totale	Programma 02	RS	0,00	PR	0,00	R	0,00		EP	0,00	
			CP	459.797.799,46	PC	0,00	I	0,00	ECP	459.797.799,46	EC	0,00
			CS	459.797.799,46	TP	0,00	FPV	0,00		TR	0,00	

CONTO DEL BILANCIO - GESTIONE DELLE SPESE

MISSIONE, PROGRAMMA, TITOLO	DENOMINAZIONE	RESIDUI PASSIVI AL 1/1/2018 (RS)		PAGAMENTI IN C/RESIDUI (PR)		RIACCERTAMENTO RESIDUI (R)		RESIDUI PASSIVI DA ESERCIZI PRECEDENTI (EP=RS-PR+R)					
		PREVISIONI DEFINITIVE DI COMPETENZA (CP)		PAGAMENTI IN C/COMPETENZA (PC)		IMPEGNI (I)		ECONOMIE DI COMPETENZA (ECP=CP-I-FPV)		RESIDUI PASSIVI DA ESERCIZIO DI COMPETENZA (EC=I-PC)			
		PREVISIONI DEFINITIVE DI CASSA (CS)		TOTALE PAGAMENTI (TP=PR+PC)		FONDO PLURIENNALE VINCOLATO (FPV)				TOTALE RESIDUI PASSIVI DA RIPORTARE (TR=EP+EC)			
2003	Programma 03	Altri fondi											
	Titolo 1	Spese correnti	RS	39.700,00	PR	0,00	R	-39.700,00		EP	0,00		
			CP	212.256.705,96	PC	0,00	I	0,00	ECP	212.256.705,96	EC	0,00	
			CS	212.296.405,96	TP	0,00	FPV	0,00			TR	0,00	
	Titolo 2	Spese in conto capitale	RS	0,00	PR	0,00	R	0,00		EP	0,00		
			CP	176.607.346,66	PC	0,00	I	0,00	ECP	176.607.346,66	EC	0,00	
			CS	176.607.346,66	TP	0,00	FPV	0,00			TR	0,00	
	Titolo 3	Spese per incremento attività finanziarie	RS	0,00	PR	0,00	R	0,00		EP	0,00		
			CP	0,00	PC	0,00	I	0,00	ECP	0,00	EC	0,00	
			CS	0,00	TP	0,00	FPV	0,00			TR	0,00	
	Titolo 4	Rimborso Prestiti	RS	0,00	PR	0,00	R	0,00		EP	0,00		
			CP	611.003.682,79	PC	0,00	I	0,00	ECP	611.003.682,79	EC	0,00	
			CS	0,00	TP	0,00	FPV	0,00			TR	0,00	
	Totale	Programma 03	Altri fondi	RS	39.700,00	PR	0,00	R	-39.700,00		EP	0,00	
				CP	999.867.735,41	PC	0,00	I	0,00	ECP	999.867.735,41	EC	0,00
				CS	388.903.752,62	TP	0,00	FPV	0,00		TR	0,00	
	TOTALE MISSIONE 20	Fondi e accantonamenti	RS	39.700,00	PR	0,00	R	-39.700,00		EP	0,00		
			CP	1.460.485.336,45	PC	0,00	I	0,00	ECP	1.460.485.336,45	EC	0,00	
			CS	1.184.922.610,30	TP	0,00	FPV	0,00		TR	0,00		

CONTO DEL BILANCIO - GESTIONE DELLE SPESE

MISSIONE, PROGRAMMA, TITOLO	DENOMINAZIONE	RESIDUI PASSIVI AL 1/1/2018 (RS)		PAGAMENTI IN C/RESIDUI (PR)		RIACCERTAMENTO RESIDUI (R)		RESIDUI PASSIVI DA ESERCIZI PRECEDENTI (EP=RS-PR+R)				
		PREVISIONI DEFINITIVE DI COMPETENZA (CP)		PAGAMENTI IN C/COMPETENZA (PC)		IMPEGNI (I)		ECONOMIE DI COMPETENZA (ECP=CP-I-FPV)		RESIDUI PASSIVI DA ESERCIZIO DI COMPETENZA (EC=I-PC)		
		PREVISIONI DEFINITIVE DI CASSA (CS)		TOTALE PAGAMENTI (TP=PR+PC)		FONDO PLURIENNALE VINCOLATO (FPV)				TOTALE RESIDUI PASSIVI DA RIPORTARE (TR=EP+EC)		
MISSIONE 50	Debito pubblico											
5001	Programma 01	Quota interessi ammortamento mutui e prestiti obbligazionari										
	Titolo 1	Spese correnti	RS	5.591.691,73	PR	0,00	R	-5.591.691,73		EP	0,00	
			CP	48.029.958,60	PC	41.945.400,18	I	44.793.048,19	ECP	3.236.910,41	EC	2.847.648,01
			CS	53.621.650,33	TP	41.945.400,18	FPV	0,00			TR	2.847.648,01
	Totale	Programma 01	RS	5.591.691,73	PR	0,00	R	-5.591.691,73		EP	0,00	
			CP	48.029.958,60	PC	41.945.400,18	I	44.793.048,19	ECP	3.236.910,41	EC	2.847.648,01
			CS	53.621.650,33	TP	41.945.400,18	FPV	0,00			TR	2.847.648,01
5002	Programma 02	Quota capitale ammortamento mutui e prestiti obbligazionari										
	Titolo 4	Rimborso Prestiti	RS	3.998.917,99	PR	0,00	R	-3.998.917,99		EP	0,00	
			CP	117.182.638,46	PC	102.825.599,73	I	113.338.396,21	ECP	3.844.242,25	EC	10.512.796,48
			CS	121.181.556,45	TP	102.825.599,73	FPV	0,00			TR	10.512.796,48
	Titolo 5	Chiusura Anticipazioni ricevute da istituto tesoriere/cassiere	RS	0,00	PR	0,00	R	0,00		EP	0,00	
			CP	0,00	PC	0,00	I	0,00	ECP	0,00	EC	0,00
			CS	0,00	TP	0,00	FPV	0,00			TR	0,00
	Totale	Programma 02	RS	3.998.917,99	PR	0,00	R	-3.998.917,99		EP	0,00	
			CP	117.182.638,46	PC	102.825.599,73	I	113.338.396,21	ECP	3.844.242,25	EC	10.512.796,48
			CS	121.181.556,45	TP	102.825.599,73	FPV	0,00			TR	10.512.796,48
TOTALE MISSIONE 50	Debito pubblico		RS	9.590.609,72	PR	0,00	R	-9.590.609,72		EP	0,00	
			CP	165.212.597,06	PC	144.770.999,91	I	158.131.444,40	ECP	7.081.152,66	EC	13.360.444,49
			CS	174.803.206,78	TP	144.770.999,91	FPV	0,00			TR	13.360.444,49

CONTO DEL BILANCIO - GESTIONE DELLE SPESE

MISSIONE, PROGRAMMA, TITOLO	DENOMINAZIONE	RESIDUI PASSIVI AL 1/1/2018 (RS)	PAGAMENTI IN C/RESIDUI (PR)	RIACCERTAMENTO RESIDUI (R)		RESIDUI PASSIVI DA ESERCIZI PRECEDENTI (EP=RS-PR+R)
		PREVISIONI DEFINITIVE DI COMPETENZA (CP)	PAGAMENTI IN C/COMPETENZA (PC)	IMPEGNI (I)	ECONOMIE DI COMPETENZA (ECP=CP-I-FPV)	RESIDUI PASSIVI DA ESERCIZIO DI COMPETENZA (EC=I-PC)
		PREVISIONI DEFINITIVE DI CASSA (CS)	TOTALE PAGAMENTI (TP=PR+PC)	FONDO PLURIENNALE VINCOLATO (FPV)		TOTALE RESIDUI PASSIVI DA RIPORTARE (TR=EP+EC)
MISSIONE 60	Anticipazioni finanziarie					
6001	Programma 01	Restituzione anticipazioni di tesoreria				
	Titolo 1	Spese correnti	RS 0,00	PR 0,00	R 0,00	EP 0,00
			CP 20.000,00	PC 0,00	I 0,00	EC 0,00
			CS 20.000,00	TP 0,00	FPV 0,00	TR 0,00
	Titolo 5	Chiusura Anticipazioni ricevute da istituto tesoriere/cassiere	RS 0,00	PR 0,00	R 0,00	EP 0,00
			CP 100.000.000,00	PC 0,00	I 0,00	EC 0,00
			CS 100.000.000,00	TP 0,00	FPV 0,00	TR 0,00
	Totale Programma 01	Restituzione anticipazioni di tesoreria	RS 0,00	PR 0,00	R 0,00	EP 0,00
			CP 100.020.000,00	PC 0,00	I 0,00	EC 0,00
			CS 100.020.000,00	TP 0,00	FPV 0,00	TR 0,00
	TOTALE MISSIONE 60	Anticipazioni finanziarie	RS 0,00	PR 0,00	R 0,00	EP 0,00
			CP 100.020.000,00	PC 0,00	I 0,00	EC 0,00
			CS 100.020.000,00	TP 0,00	FPV 0,00	TR 0,00

CONTO DEL BILANCIO - GESTIONE DELLE SPESE

MISSIONE, PROGRAMMA, TITOLO	DENOMINAZIONE	RESIDUI PASSIVI AL 1/1/2018 (RS)		PAGAMENTI IN C/RESIDUI (PR)		RIACCERTAMENTO RESIDUI (R)		RESIDUI PASSIVI DA ESERCIZI PRECEDENTI (EP=RS-PR+R)			
		PREVISIONI DEFINITIVE DI COMPETENZA (CP)		PAGAMENTI IN C/COMPETENZA (PC)		IMPEGNI (I)		ECONOMIE DI COMPETENZA (ECP=CP-I-FPV)		RESIDUI PASSIVI DA ESERCIZIO DI COMPETENZA (EC=I-PC)	
		PREVISIONI DEFINITIVE DI CASSA (CS)		TOTALE PAGAMENTI (TP=PR+PC)		FONDO PLURIENNALE VINCOLATO (FPV)				TOTALE RESIDUI PASSIVI DA RIPORTARE (TR=EP+EC)	
MISSIONE 99	Servizi per conto terzi										
9901 Programma 01	Servizi per conto terzi - Partite di giro										
	Titolo 7 Uscite per conto terzi e partite di giro	RS	60.175.518,27	PR	10.443.705,99	R	-44.606.385,69			EP	5.125.426,59
		CP	1.248.763.334,92	PC	222.795.818,81	I	250.911.274,57	ECP	997.852.060,35	EC	28.115.455,76
		CS	1.308.938.853,19	TP	233.239.524,80	FPV	0,00			TR	33.240.882,35
Totale Programma 01	Servizi per conto terzi - Partite di giro	RS	60.175.518,27	PR	10.443.705,99	R	-44.606.385,69			EP	5.125.426,59
		CP	1.248.763.334,92	PC	222.795.818,81	I	250.911.274,57	ECP	997.852.060,35	EC	28.115.455,76
		CS	1.308.938.853,19	TP	233.239.524,80	FPV	0,00			TR	33.240.882,35
9902 Programma 02	Anticipazioni per il finanziamento del sistema sanitario nazionale										
	Titolo 7 Uscite per conto terzi e partite di giro	RS	2.773.733.998,30	PR	1.087.649.245,13	R	0,00			EP	1.686.084.753,17
		CP	2.500.010.000,00	PC	3.300,00	I	1.006.161.671,38	ECP	1.493.848.328,62	EC	1.006.158.371,38
		CS	5.073.743.998,30	TP	1.087.652.545,13	FPV	0,00			TR	2.692.243.124,55
Totale Programma 02	Anticipazioni per il finanziamento del sistema sanitario nazionale	RS	2.773.733.998,30	PR	1.087.649.245,13	R	0,00			EP	1.686.084.753,17
		CP	2.500.010.000,00	PC	3.300,00	I	1.006.161.671,38	ECP	1.493.848.328,62	EC	1.006.158.371,38
		CS	5.073.743.998,30	TP	1.087.652.545,13	FPV	0,00			TR	2.692.243.124,55
TOTALE MISSIONE 99	Servizi per conto terzi	RS	2.833.909.516,57	PR	1.098.092.951,12	R	-44.606.385,69			EP	1.691.210.179,76
		CP	3.748.773.334,92	PC	222.799.118,81	I	1.257.072.945,95	ECP	2.491.700.388,97	EC	1.034.273.827,14
		CS	6.382.682.851,49	TP	1.320.892.069,93	FPV	0,00			TR	2.725.484.006,90
TOTALE MISSIONI		RS	6.319.275.474,86	PR	2.953.617.456,56	R	-129.174.098,09			EP	3.236.483.920,21
		CP	16.543.821.672,06	PC	8.292.008.793,30	I	10.597.768.919,27	ECP	5.610.651.496,15	EC	2.305.760.125,97
		CS	22.052.093.464,13	TP	11.245.626.249,86	FPV	335.401.256,64			TR	5.542.244.046,18
TOTALE GENERALE DELLE SPESE		RS	6.319.275.474,86	PR	2.953.617.456,56	R	-129.174.098,09			EP	3.236.483.920,21
		CP	18.620.338.221,14	PC	8.292.008.793,30	I	10.597.768.919,27	ECP	7.687.168.045,23	EC	2.305.760.125,97
		CS	22.052.093.464,13	TP	11.245.626.249,86	FPV	335.401.256,64			TR	5.542.244.046,18

CONTO DEL BILANCIO - RIEPILOGO GENERALE DELLE SPESE PER MISSIONI

MISSIONE	DENOMINAZIONE	RESIDUI PASSIVI AL 1/1/2018 (RS)		PAGAMENTI IN C/RESIDUI (PR)		RIACCERTAMENTO RESIDUI (R)		RESIDUI PASSIVI DA ESERCIZI PRECEDENTI (EP=RS-PR+R)			
		PREVISIONI DEFINITIVE DI COMPETENZA (CP)		PAGAMENTI IN C/COMPETENZA (PC)		IMPEGNI (I)		ECONOMIE DI COMPETENZA (ECP=CP-I-FPV)		RESIDUI PASSIVI DA ESERCIZIO DI COMPETENZA (EC=I-PC)	
		PREVISIONI DEFINITIVE DI CASSA (CS)		TOTALE PAGAMENTI (TP=PR+PC)		FONDO PLURIENNALE VINCOLATO (FPV)				TOTALE RESIDUI PASSIVI DA RIPORTARE (TR=EP+EC)	
<i>Disavanzo di amministrazione</i>		CP	2.076.516.549,08								
MISSIONE 1	Servizi istituzionali, generali e di gestione	RS	112.850.780,07	PR	44.895.011,15	R	-3.533.250,56			EP	64.422.518,36
		CP	317.930.313,91	PC	156.576.223,39	I	203.442.520,13	ECP	74.292.185,39	EC	46.866.296,74
		CS	390.585.485,59	TP	201.471.234,54	FPV	40.195.608,39			TR	111.288.815,10
MISSIONE 2	Giustizia	RS	0,00	PR	0,00	R	0,00			EP	0,00
		CP	0,00	PC	0,00	I	0,00	ECP	0,00	EC	0,00
		CS	0,00	TP	0,00	FPV	0,00			TR	0,00
MISSIONE 3	Ordine pubblico e sicurezza	RS	1.497.054,00	PR	1.490.314,15	R	-4.324,85			EP	2.415,00
		CP	2.278.738,25	PC	1.670.627,24	I	2.163.620,69	ECP	13.592,56	EC	492.993,45
		CS	3.674.267,25	TP	3.160.941,39	FPV	101.525,00			TR	495.408,45
MISSIONE 4	Istruzione e diritto allo studio	RS	44.283.725,35	PR	17.507.004,37	R	-602.637,16			EP	26.174.083,82
		CP	139.827.064,87	PC	73.914.805,11	I	97.891.975,17	ECP	30.190.005,88	EC	23.977.170,06
		CS	172.365.706,40	TP	91.421.809,48	FPV	11.745.083,82			TR	50.151.253,88
MISSIONE 5	Tutela e valorizzazione dei beni e delle attività culturali	RS	18.129.235,34	PR	11.201.455,37	R	-282.557,75			EP	6.645.222,22
		CP	60.267.826,93	PC	40.579.008,98	I	51.349.186,57	ECP	4.967.907,15	EC	10.770.177,59
		CS	74.446.329,06	TP	51.780.464,35	FPV	3.950.733,21			TR	17.415.399,81
MISSIONE 6	Politiche giovanili, sport e tempo libero	RS	4.307.351,40	PR	1.618.962,26	R	-174.268,18			EP	2.514.120,96
		CP	21.868.198,19	PC	4.345.399,66	I	5.260.329,60	ECP	13.700.614,14	EC	914.929,94
		CS	23.268.295,14	TP	5.964.361,92	FPV	2.907.254,45			TR	3.429.050,90
MISSIONE 7	Turismo	RS	15.774.535,43	PR	7.113.303,20	R	-2.386.552,79			EP	6.274.679,44
		CP	41.634.053,40	PC	13.033.025,06	I	14.548.921,02	ECP	15.497.797,01	EC	1.515.895,96
		CS	45.821.253,46	TP	20.146.328,26	FPV	11.587.335,37			TR	7.790.575,40

CONTO DEL BILANCIO - RIEPILOGO GENERALE DELLE SPESE PER MISSIONI

MISSIONE	DENOMINAZIONE	RESIDUI PASSIVI AL 1/1/2018 (RS)		PAGAMENTI IN C/RESIDUI (PR)		RIACCERTAMENTO RESIDUI (R)		RESIDUI PASSIVI DA ESERCIZI PRECEDENTI (EP=RS-PR+R)			
		PREVISIONI DEFINITIVE DI COMPETENZA (CP)		PAGAMENTI IN C/COMPETENZA (PC)		IMPEGNI (I)		ECONOMIE DI COMPETENZA (ECP=CP-I-FPV)		RESIDUI PASSIVI DA ESERCIZIO DI COMPETENZA (EC=I-PC)	
		PREVISIONI DEFINITIVE DI CASSA (CS)		TOTALE PAGAMENTI (TP=PR+PC)		FONDO PLURIENNALE VINCOLATO (FPV)				TOTALE RESIDUI PASSIVI DA RIPORTARE (TR=EP+EC)	
MISSIONE 8	Aspetto del territorio ed edilizia abitativa	RS	28.087.127,41	PR	16.993.795,23	R	-1.000,03			EP	11.092.332,15
		CP	229.445.782,00	PC	14.759.806,88	I	22.266.235,07	ECP	152.755.985,27	EC	7.506.428,19
		CS	203.109.347,75	TP	31.753.602,11	FPV	54.423.561,66			TR	18.598.760,34
MISSIONE 9	Sviluppo sostenibile e tutela del territorio e dell'ambiente	RS	143.561.568,11	PR	55.555.351,92	R	-2.064.145,45			EP	85.942.070,74
		CP	322.650.979,06	PC	83.374.649,36	I	114.753.682,84	ECP	160.603.524,21	EC	31.379.033,48
		CS	418.918.775,16	TP	138.930.001,28	FPV	47.293.772,01			TR	117.321.104,22
MISSIONE 10	Trasporti e diritto alla mobilità	RS	228.738.953,35	PR	131.950.370,21	R	-2.901.726,61			EP	93.886.856,53
		CP	896.835.620,73	PC	530.932.648,75	I	675.102.668,55	ECP	149.571.066,29	EC	144.170.019,80
		CS	1.053.412.688,19	TP	662.883.018,96	FPV	72.161.885,89			TR	238.056.876,33
MISSIONE 11	Soccorso civile	RS	42.989.993,94	PR	37.120.806,87	R	-412.481,84			EP	5.456.705,23
		CP	63.935.219,73	PC	12.392.514,08	I	45.040.985,81	ECP	12.479.521,24	EC	32.648.471,73
		CS	100.510.500,99	TP	49.513.320,95	FPV	6.414.712,68			TR	38.105.176,96
MISSIONE 12	Diritti sociali, politiche sociali e famiglia	RS	65.449.720,08	PR	41.438.207,74	R	-834.305,27			EP	23.177.207,07
		CP	134.461.472,30	PC	68.755.373,43	I	78.940.409,71	ECP	48.103.718,43	EC	10.185.036,28
		CS	192.493.848,22	TP	110.193.581,17	FPV	7.417.344,16			TR	33.362.243,35
MISSIONE 13	Tutela della salute	RS	2.568.549.675,13	PR	1.376.021.725,76	R	-54.328.592,62			EP	1.138.199.356,75
		CP	7.997.040.200,05	PC	6.561.476.545,46	I	7.437.577.779,74	ECP	552.629.514,89	EC	876.101.234,28
		CS	10.558.756.969,76	TP	7.937.498.271,22	FPV	6.832.905,42			TR	2.014.300.591,03
MISSIONE 14	Sviluppo economico e competitività	RS	94.300.386,59	PR	52.238.937,92	R	-1.356.307,02			EP	40.705.141,65
		CP	326.100.204,23	PC	146.418.724,34	I	159.924.063,62	ECP	122.921.996,25	EC	13.505.339,28
		CS	377.146.446,46	TP	198.657.662,26	FPV	43.254.144,36			TR	54.210.480,93

CONTO DEL BILANCIO - RIEPILOGO GENERALE DELLE SPESE PER MISSIONI

MISSIONE	DENOMINAZIONE	RESIDUI PASSIVI AL 1/1/2018 (RS)		PAGAMENTI IN C/RESIDUI (PR)		RIACCERTAMENTO RESIDUI (R)		RESIDUI PASSIVI DA ESERCIZI PRECEDENTI (EP=RS-PR+R)			
		PREVISIONI DEFINITIVE DI COMPETENZA (CP)		PAGAMENTI IN C/COMPETENZA (PC)		IMPEGNI (I)		ECONOMIE DI COMPETENZA (ECP=CP-I-FPV)		RESIDUI PASSIVI DA ESERCIZIO DI COMPETENZA (EC=I-PC)	
		PREVISIONI DEFINITIVE DI CASSA (CS)		TOTALE PAGAMENTI (TP=PR+PC)		FONDO PLURIENNALE VINCOLATO (FPV)				TOTALE RESIDUI PASSIVI DA RIPORTARE (TR=EP+EC)	
MISSIONE 15	Politiche per il lavoro e la formazione professionale	RS	51.784.545,56	PR	25.926.640,44	R	-4.649.040,23			EP	21.208.864,89
		CP	247.075.591,72	PC	93.434.354,49	I	134.746.057,50	ECP	90.739.583,27	EC	41.311.703,01
		CS	277.270.186,33	TP	119.360.994,93	FPV	21.589.950,95			TR	62.520.567,90
MISSIONE 16	Agricoltura, politiche agroalimentari e pesca	RS	25.259.247,06	PR	11.948.797,93	R	-1.324.492,56			EP	11.985.956,57
		CP	147.430.083,28	PC	57.030.889,71	I	66.329.910,89	ECP	79.309.558,32	EC	9.299.021,18
		CS	170.898.716,27	TP	68.979.687,64	FPV	1.790.614,07			TR	21.284.977,75
MISSIONE 17	Energia e diversificazione delle fonti energetiche	RS	10.533.658,45	PR	3.793.741,14	R	-53.929,55			EP	6.685.987,76
		CP	49.218.432,03	PC	11.362.475,64	I	13.035.577,77	ECP	34.406.578,22	EC	1.673.102,13
		CS	57.975.814,44	TP	15.156.216,78	FPV	1.776.276,04			TR	8.359.089,89
MISSIONE 18	Relazioni con le altre autonomie territoriali e locali	RS	11.588.733,76	PR	11.567.231,22	R	-21.502,54			EP	0,00
		CP	43.015.816,32	PC	38.746.450,80	I	39.840.452,75	ECP	1.872.899,68	EC	1.094.001,95
		CS	53.302.086,19	TP	50.313.682,02	FPV	1.302.463,89			TR	1.094.001,95
MISSIONE 19	Relazioni internazionali	RS	8.049.357,54	PR	7.142.848,56	R	-6.287,67			EP	900.221,31
		CP	28.314.806,63	PC	15.635.152,20	I	20.350.151,49	ECP	7.308.569,87	EC	4.714.999,29
		CS	35.708.078,90	TP	22.778.000,76	FPV	656.085,27			TR	5.615.220,60
MISSIONE 20	Fondi e accantonamenti	RS	39.700,00	PR	0,00	R	-39.700,00			EP	0,00
		CP	1.460.485.336,45	PC	0,00	I	0,00	ECP	1.460.485.336,45	EC	0,00
		CS	1.184.922.610,30	TP	0,00	FPV	0,00			TR	0,00
MISSIONE 50	Debito pubblico	RS	9.590.609,72	PR	0,00	R	-9.590.609,72			EP	0,00
		CP	165.212.597,06	PC	144.770.999,91	I	158.131.444,40	ECP	7.081.152,66	EC	13.360.444,49
		CS	174.803.206,78	TP	144.770.999,91	FPV	0,00			TR	13.360.444,49

CONTO DEL BILANCIO - RIEPILOGO GENERALE DELLE SPESE PER MISSIONI

MISSIONE	DENOMINAZIONE	RESIDUI PASSIVI AL 1/1/2018 (RS)		PAGAMENTI IN C/RESIDUI (PR)		RIACCERTAMENTO RESIDUI (R)		RESIDUI PASSIVI DA ESERCIZI PRECEDENTI (EP=RS-PR+R)			
		PREVISIONI DEFINITIVE DI COMPETENZA (CP)		PAGAMENTI IN C/COMPETENZA (PC)		IMPEGNI (I)		ECONOMIE DI COMPETENZA (ECP=CP-I-FPV)		RESIDUI PASSIVI DA ESERCIZIO DI COMPETENZA (EC=I-PC)	
		PREVISIONI DEFINITIVE DI CASSA (CS)		TOTALE PAGAMENTI (TP=PR+PC)		FONDO PLURIENNALE VINCOLATO (FPV)				TOTALE RESIDUI PASSIVI DA RIPORTARE (TR=EP+EC)	
MISSIONE 60	Anticipazioni finanziarie	RS	0,00	PR	0,00	R	0,00			EP	0,00
		CP	100.020.000,00	PC	0,00	I	0,00	ECP	100.020.000,00	EC	0,00
		CS	100.020.000,00	TP	0,00	FPV	0,00			TR	0,00
MISSIONE 99	Servizi per conto terzi	RS	2.833.909.516,57	PR	1.098.092.951,12	R	-44.606.385,69			EP	1.691.210.179,76
		CP	3.748.773.334,92	PC	222.799.118,81	I	1.257.072.945,95	ECP	2.491.700.388,97	EC	1.034.273.827,14
		CS	6.382.682.851,49	TP	1.320.892.069,93	FPV	0,00			TR	2.725.484.006,90
TOTALE MISSIONI		RS	6.319.275.474,86	PR	2.953.617.456,56	R	-129.174.098,09			EP	3.236.483.920,21
		CP	16.543.821.672,06	PC	8.292.008.793,30	I	10.597.768.919,27	ECP	5.610.651.496,15	EC	2.305.760.125,97
		CS	22.052.093.464,13	TP	11.245.626.249,86	FPV	335.401.256,64			TR	5.542.244.046,18
TOTALE GENERALE DELLE SPESE		RS	6.319.275.474,86	PR	2.953.617.456,56	R	-129.174.098,09			EP	3.236.483.920,21
		CP	18.620.338.221,14	PC	8.292.008.793,30	I	10.597.768.919,27	ECP	7.687.168.045,23	EC	2.305.760.125,97
		CS	22.052.093.464,13	TP	11.245.626.249,86	FPV	335.401.256,64			TR	5.542.244.046,18

CONTO DEL BILANCIO - RIEPILOGO GENERALE DELLE SPESE

TITOLO	DENOMINAZIONE	RESIDUI PASSIVI AL 1/1/2018 (RS)		PAGAMENTI IN C/RESIDUI (PR)		RIACCERTAMENTO RESIDUI (R)		RESIDUI PASSIVI DA ESERCIZI PRECEDENTI (EP=RS-PR+R)		
		PREVISIONI DEFINITIVE DI COMPETENZA (CP)		PAGAMENTI IN C/COMPETENZA (PC)		IMPEGNI (I)		ECONOMIE DI COMPETENZA (ECP=CP-I-FPV)		
		PREVISIONI DEFINITIVE DI CASSA (CS)		TOTALE PAGAMENTI (TP=PR+PC)		FONDO PLURIENNALE VINCOLATO (FPV)		TOTALE RESIDUI PASSIVI DA RIPORTARE (TR=EP+EC)		
Disavanzo di amministrazione		CP	2.076.516.549,08							
TITOLO 1	Spese correnti	RS	2.277.660.995,98	PR	1.558.940.421,96	R	-62.978.872,19	EP	655.741.701,83	
		CP	10.448.257.991,64	PC	7.670.247.713,10	I	8.811.216.927,64	ECP	1.528.426.486,40	
		CS	12.952.705.666,66	TP	9.229.188.135,06	FPV	108.614.577,60		TR	1.796.710.916,37
TITOLO 2	Spese in conto capitale	RS	1.017.912.505,89	PR	295.895.510,94	R	-9.598.036,65	EP	712.418.958,30	
		CP	1.480.412.986,25	PC	290.741.361,67	I	410.745.611,48	ECP	842.880.695,73	
		CS	2.271.538.813,10	TP	586.636.872,61	FPV	226.786.679,04		TR	832.423.208,11
TITOLO 3	Spese per incremento attività finanziarie	RS	185.793.538,43	PR	688.572,54	R	-7.991.885,57	EP	177.113.080,32	
		CP	38.191.038,00	PC	5.394.999,99	I	5.395.037,99	ECP	32.796.000,01	
		CS	223.984.576,43	TP	6.083.572,53	FPV	0,00		TR	177.113.118,32
TITOLO 4	Rimborso Prestiti	RS	3.998.917,99	PR	0,00	R	-3.998.917,99	EP	0,00	
		CP	728.186.321,25	PC	102.825.599,73	I	113.338.396,21	ECP	614.847.925,04	
		CS	121.181.556,45	TP	102.825.599,73	FPV	0,00		TR	10.512.796,48
TITOLO 5	Chiusura Anticipazioni ricevute da istituto tesoriere/cassiere	RS	0,00	PR	0,00	R	0,00	EP	0,00	
		CP	100.000.000,00	PC	0,00	I	0,00	ECP	100.000.000,00	
		CS	100.000.000,00	TP	0,00	FPV	0,00		TR	0,00
TITOLO 7	Uscite per conto terzi e partite di giro	RS	2.833.909.516,57	PR	1.098.092.951,12	R	-44.606.385,69	EP	1.691.210.179,76	
		CP	3.748.773.334,92	PC	222.799.118,81	I	1.257.072.945,95	ECP	2.491.700.388,97	
		CS	6.382.682.851,49	TP	1.320.892.069,93	FPV	0,00		TR	2.725.484.006,90
TOTALE MISSIONI		RS	6.319.275.474,86	PR	2.953.617.456,56	R	-129.174.098,09	EP	3.236.483.920,21	
		CP	16.543.821.672,06	PC	8.292.008.793,30	I	10.597.768.919,27	ECP	5.610.651.496,15	
		CS	22.052.093.464,13	TP	11.245.626.249,86	FPV	335.401.256,64		TR	5.542.244.046,18
TOTALE GENERALE DELLE SPESE		RS	6.319.275.474,86	PR	2.953.617.456,56	R	-129.174.098,09	EP	3.236.483.920,21	
		CP	18.620.338.221,14	PC	8.292.008.793,30	I	10.597.768.919,27	ECP	7.687.168.045,23	
		CS	22.052.093.464,13	TP	11.245.626.249,86	FPV	335.401.256,64		TR	5.542.244.046,18

QUADRO GENERALE RIASSUNTIVO

ENTRATE	ACCERTAMENTI	INCASSI	SPESE	IMPEGNI	PAGAMENTI
Fondo di cassa all'inizio dell'esercizio		274.824.431,89			
Utilizzo avanzo di amministrazione	2.083.283.756,36		Disavanzo di amministrazione	2.076.516.549,08	
<i>di cui Utilizzo Fondo anticipazioni di liquidità (DL 35/2013 e successive modifiche e rifinanziamenti)</i>	627.502.372,45				
Fondo pluriennale vincolato di parte corrente	69.102.835,33				
Fondo pluriennale vincolato in c/capitale	186.473.004,67				
Titolo 1 - Entrate correnti di natura tributaria, contributiva e perequativa	8.676.851.759,28	8.903.297.636,97	Titolo 1 - Spese correnti	8.811.216.927,64	9.229.188.135,06
Titolo 2 - Trasferimenti correnti	600.254.332,69	751.523.298,06	Fondo pluriennale vincolato di parte corrente (di spesa)	108.614.577,60	
Titolo 3 - Entrate extratributarie	79.511.923,47	73.784.313,35	Titolo 2 - Spese in conto capitale	410.745.611,48	586.636.872,61
Titolo 4 - Entrate in conto capitale	247.889.944,61	271.716.180,81	Fondo pluriennale vincolato in conto capitale (di spesa)	226.786.679,04	
Titolo 5 - Entrate da riduzione di attività finanziarie	7.439.884,79	40.416.289,38	Titolo 3 - Spese per incremento attività finanziarie	5.395.037,99	6.083.572,53
			Fondo pluriennale vincolato per attività finanziarie	0,00	
Totale entrate finali	9.611.947.844,84	10.040.737.718,57	Totale spese finali	9.562.758.833,75	9.821.908.580,20
Titolo 6 - Accensione prestiti	53.432.000,00	53.432.000,00	Titolo 4 - Rimborso Prestiti	724.342.079,00	102.825.599,73
Titolo 7 - Anticipazioni da istituto tesoriere/cassiere	0,00	0,00	<i>di cui Fondo anticipazioni di liquidità (DL 35/2013 e successive modifiche e rifinanziamenti)</i>	611.003.682,79	
Titolo 9 - Entrate per conto terzi e partite di giro	1.256.632.306,78	1.258.872.577,11	Titolo 5 - Chiusura Anticipazioni ricevute da istituto tesoriere/cassiere	0,00	0,00
			Titolo 7 - Uscite per conto terzi e partite di giro	1.257.072.945,95	1.320.892.069,93
Totale entrate dell'esercizio	10.922.012.151,62	11.353.042.295,68	Totale spese dell'esercizio	11.544.173.858,70	11.245.626.249,86
TOTALE COMPLESSIVO ENTRATE	13.260.871.747,98	11.627.866.727,57	TOTALE COMPLESSIVO SPESE	13.620.690.407,78	11.245.626.249,86
DISAVANZO DELL'ESERCIZIO	359.818.659,80		AVANZO DI COMPETENZA/FONDO DI CASSA	0,00	382.240.477,71
TOTALE A PAREGGIO	13.620.690.407,78	11.627.866.727,57	TOTALE A PAREGGIO	13.620.690.407,78	11.627.866.727,57

EQUILIBRI DI BILANCIO 2018

EQUILIBRI DI BILANCIO		COMPETENZA (ACCERTAMENTI E IMPEGNI IMPUTATI ALL'ESERCIZIO) ANNO 2018
Utilizzo risultato di amministrazione destinato al finanziamento delle spese correnti e al rimborso di prestiti	(+)	47.738.478,28
Ripiano disavanzo presunto di amministrazione esercizio precedente	(-)	2.913.191,30
Fondo pluriennale vincolato per spese correnti iscritto in entrata	(+)	69.102.835,33
Entrate titoli 1-2-3	(+)	9.356.618.015,44
Entrate in conto capitale per contributi agli investimenti direttamente destinati al rimborso dei prestiti da amministrazioni pubbliche	(+)	12.160.672,55
Entrate titolo 4.03 - Altri trasferimenti in conto capitale	(+)	142.740,62
Entrate in conto capitale destinate all'estinzione anticipata di prestiti	(+)	0,00
Entrate per accensioni di prestiti destinate all'estinzione anticipata di prestiti	(+)	0,00
Entrate di parte capitale destinate a spese correnti in base a specifiche disposizioni di legge o dei principi contabili	(+)	0,00
Spese correnti	(-)	8.811.216.927,64
Fondo pluriennale vincolato di parte corrente (di spesa)	(-)	108.614.577,60
Spese titolo 2.04 - Altri trasferimenti in conto capitale	(-)	1.000.000,00
Variazioni di attività finanziarie (se negativo)	(-)	0,00
Rimborso prestiti	(-)	113.338.396,21
- di cui Fondo anticipazioni di liquidità (DL 35/2013 e successive modifiche e rifinanziamenti)		0,00
- di cui per estinzione anticipata di prestiti		0,00
(A) Equilibrio di parte corrente		448.679.649,47
Utilizzo risultato di amministrazione presunto vincolato per il finanziamento di spese di investimento	(+)	46.500.665,07
Fondo pluriennale vincolato per spese in conto capitale iscritto in entrata	(+)	186.473.004,67
Entrate in conto capitale (titolo 4)	(+)	247.889.944,61
Entrate titolo 5.01.01 - Alienazioni di partecipazioni	(+)	380.713,64
Entrate per accensioni di prestiti (titolo 6)	(+)	53.432.000,00
Entrate in conto capitale per contributi agli investimenti direttamente destinati al rimborso dei prestiti da amministrazioni pubbliche	(-)	12.160.672,55
Entrate in conto capitale destinate all'estinzione anticipata di prestiti	(-)	0,00
Entrate per accensioni di prestiti destinate all'estinzione anticipata di prestiti	(-)	0,00
Entrate di parte capitale destinate a spese correnti in base a specifiche disposizioni di legge o dei principi contabili	(-)	0,00
Entrate titolo 4.03 - Altri trasferimenti in conto capitale	(-)	142.740,62
Spese in conto capitale	(-)	410.745.611,48
Fondo pluriennale vincolato in conto capitale (di spesa)	(-)	226.786.679,04
Spese titolo 2.04 - Altri trasferimenti in conto capitale	(+)	1.000.000,00
Spese titolo 3.01.01 - Acquisizioni di partecipazioni e conferimenti di capitale	(-)	259.038,00
Disavanzo pregresso derivante da debito autorizzato e non contratto	(-)	0,00
Variazioni di attività finanziarie (se positivo)	(+)	1.923.171,16
(B) Equilibrio di parte capitale		-112.495.242,54
Utilizzo risultato presunto di amministrazione vincolato al finanziamento di attività finanziarie	(+)	0,00
Entrate titolo 5 - Riduzioni attività finanziarie	(+)	7.439.884,79
Spese titolo 3 - Incremento attività finanziarie	(-)	5.395.037,99
Entrate titolo 5.01.01 - Alienazioni di partecipazioni	(-)	380.713,64
Spese titolo 3.01.01 - Acquisizioni di partecipazioni e conferimenti di capitale	(+)	259.038,00
(C) Variazioni di attività finanziarie		1.923.171,16
EQUILIBRIO FINALE (D=A+B)		336.184.406,93

Saldo corrente ai fini della copertura degli investimenti pluriennali delle Regioni a statuto ordinario

A) Equilibrio di parte corrente		448.679.649,47
Utilizzo risultato di amministrazione destinato al finanziamento di spese correnti e al rimborso di prestiti	(-)	47.738.478,28
Entrate non ricorrenti che non hanno dato copertura a impegni	(-)	0,00
Fondo pluriennale vincolato per spese correnti iscritto in entrata al netto delle componenti non vincolate derivanti dal riaccertamento ord.	(-)	31.212.713,50
Entrate titoli 1-2-3 non sanitarie con specifico vincolo di destinazione	(-)	747.284.008,69
Entrate titoli 1-2-3 destinate al finanziamento del SSN	(-)	7.459.486.734,74
Spese correnti non sanitarie finanziate da entrate con specifico vincolo di destinazione	(+)	725.492.950,00
Fondo pluriennale vincolato di parte corrente (di spesa) al netto delle componenti non vincolate derivanti dal riaccertamento ord.	(+)	54.971.354,18
Spese correnti finanziate da entrate destinate al SSN	(+)	7.473.119.448,06
Equilibrio di parte corrente ai fini della copertura degli investimenti pluriennali		416.541.466,50

PROSPETTO DIMOSTRATIVO DEL RISULTATO DI AMMINISTRAZIONE

		GESTIONE		
		RESIDUI	COMPETENZA	TOTALE
Fondo cassa al 1° gennaio				274.824.431,89
RISCOSSIONI	(+)	2.328.336.534,98	9.024.705.760,70	11.353.042.295,68
PAGAMENTI	(-)	2.953.617.456,56	8.292.008.793,30	11.245.626.249,86
SALDO DI CASSA AL 31 DICEMBRE	(=)			382.240.477,71
PAGAMENTI per azioni esecutive non regolarizzate al 31 dicembre	(-)			0,00
FONDO DI CASSA AL 31 DICEMBRE	(=)			382.240.477,71
RESIDUI ATTIVI <i>di cui derivanti da accertamenti di tributi effettuati sulla base della stima del dipartimento delle finanze</i>	(+)	3.121.942.235,92	1.897.306.390,92	5.019.248.626,84
RESIDUI PASSIVI	(-)	3.236.483.920,21	2.305.760.125,97	5.542.244.046,18
FONDO PLURIENNALE VINCOLATO PER SPESE CORRENTI ⁽¹⁾	(-)			108.614.577,60
FONDO PLURIENNALE VINCOLATO PER SPESE IN CONTO CAPITALE ⁽¹⁾	(-)			226.786.679,04
RISULTATO DI AMMINISTRAZIONE AL 31 DICEMBRE 2017 (A)⁽²⁾	(=)			-476.156.198,27

Composizione del risultato di amministrazione al 31 dicembre 2017		
Parte accantonata⁽³⁾		
Fondo crediti di dubbia esigibilità al 31/12/2018 ⁽⁴⁾		391.000.615,48
Accantonamento residui perenti al 31/12/2018 (solo per le regioni) ⁽⁵⁾		38.660.700,98
Fondo anticipazioni liquidità DL 35 del 2013 e successive modifiche e rifinanziamenti		611.003.682,79
Fondo perdite società partecipate		6.865.783,90
Fondo contezioso		3.151.000,00
Altri accantonamenti		20.516.658,41
	Totale parte accantonata (B)	1.071.198.441,56
Parte vincolata		
Vincoli derivanti da leggi e dai principi contabili		18.638.823,40
Vincoli derivanti da trasferimenti		660.160.028,19
Vincoli derivanti dalla contrazione di mutui		0,00
Vincoli formalmente attribuiti dall'ente		0,00
Altri vincoli		42.791.532,87
	Totale parte vincolata (C)	721.590.384,46
Parte destinata agli investimenti		
	Totale parte destinata agli investimenti (D)	0,00
	Totale parte disponibile (E=A-B-C-D)	-2.268.945.024,29
Se E è negativo, tale importo è iscritto tra le spese del bilancio di previsione come disavanzo da ripianare ⁽⁶⁾		

MISSIONI E PROGRAMMI	Fondo pluriennale vincolato al 01/01/2018	Spese impegnate negli esercizi precedenti e imputate all'esercizio 2018 e coperte dal fondo pluriennale vincolato	Riaccertamento degli impegni di cui alla lettera b) effettuata nel corso dell'esercizio 2018 (cd. economie di impegno)	Riaccertamento degli impegni di cui alla lettera b) effettuata nel corso dell'esercizio 2018 (cd. economie di impegno)	Quota del fondo pluriennale vincolato al 31 dicembre dell'esercizio 2018 rinviata all'esercizio 2019 e successivi	Spese impegnate nell'esercizio 2018 con imputazione all'esercizio 2019 e coperte dal fondo pluriennale vincolato	Spese impegnate nell'esercizio 2018 con imputazione all'esercizio 2020 e coperte dal fondo pluriennale vincolato	Spese impegnate nell'esercizio 2018 con imputazione a esercizi successivi a quelli considerati nel bilancio pluriennale e coperte dal fondo pluriennale vincolato	Fondo pluriennale vincolato al 31 dicembre dell'esercizio 2018
	(a)	(b)	(x)	(y)	(c) = (a) - (b) - (x) - (y)	(d)	(e)	(f)	(g) = (c) + (d) + (e) + (f)
01 MISSIONE 1 - Servizi istituzionali, generali e di gestione									
01 Organi istituzionali	248.730,99	149.406,44	30.574,55	68.750,00	0,00	550.194,20	0,00	0,00	550.194,20
02 Segreteria generale	151.947,95	119.034,98	24.235,25	0,00	8.677,72	161.616,79	20.737,38	0,00	191.031,89
03 Gestione economica, finanziaria, programmazione, provveditorato	1.640.872,40	716.708,04	848.683,58	75.480,78	0,00	1.095.201,04	0,00	113.598,62	1.208.799,66
04 Gestione delle entrate tributarie e servizi fiscali	3.163,07	0,00	3.163,07	0,00	0,00	0,00	0,00	0,00	0,00
05 Gestione dei beni demaniali e patrimoniali	1.045.713,77	961.244,98	55.266,79	29.202,00	0,00	105.499,04	0,00	0,00	105.499,04
06 Ufficio tecnico	451.978,63	354.668,49	6.175,08	91.135,06	0,00	137.019,46	0,00	0,00	137.019,46
07 Elezioni e consultazioni popolari - Anagrafe e stato civile	1.258,23	0,00	1.258,23	0,00	0,00	0,00	0,00	0,00	0,00
08 Statistica e sistemi informativi	3.275.718,14	2.338.441,72	0,00	282.941,41	654.335,01	2.411.271,21	3.039,06	2.094,61	3.070.739,89
09 Assistenza tecnico-amministrativa agli enti locali	0,00	0,00	0,00	0,00	0,00	0,00	0,00	0,00	0,00
10 Risorse umane	22.660.608,50	11.672.641,18	1.314.302,04	3.280.252,08	6.393.413,20	27.854.312,64	0,00	0,00	34.247.725,84
11 Altri servizi generali	570.699,92	143.012,53	35.788,38	391.672,01	227,00	684.371,41	0,00	0,00	684.598,41
12 Politica regionale unitaria per i servizi istituzionali, generali e di gestione (solo per le Regioni)	0,00	0,00	0,00	0,00	0,00	0,00	0,00	0,00	0,00
TOTALE MISSIONE 1 - Servizi istituzionali e generali, di gestione e di controllo	30.050.691,60	16.455.158,36	2.319.446,97	4.219.433,34	7.056.652,93	32.999.485,79	23.776,44	115.693,23	40.195.608,39
02 MISSIONE 2 - Giustizia									
01 Uffici giudiziari	0,00	0,00	0,00	0,00	0,00	0,00	0,00	0,00	0,00
02 Casa circondariale e altri servizi	0,00	0,00	0,00	0,00	0,00	0,00	0,00	0,00	0,00
03 Politica regionale unitaria per la giustizia (solo per le Regioni)	0,00	0,00	0,00	0,00	0,00	0,00	0,00	0,00	0,00
TOTALE MISSIONE 2 - Giustizia	0,00	0,00	0,00	0,00	0,00	0,00	0,00	0,00	0,00
03 MISSIONE 3 - Ordine pubblico e sicurezza									
01 Polizia locale e amministrativa	0,00	0,00	0,00	0,00	0,00	0,00	0,00	0,00	0,00
02 Sistema integrato di sicurezza urbana	116.583,62	103.189,46	13.394,16	0,00	0,00	101.525,00	0,00	0,00	101.525,00
03 Politica regionale unitaria per l'ordine pubblico e la sicurezza (solo per le Regioni)	0,00	0,00	0,00	0,00	0,00	0,00	0,00	0,00	0,00
TOTALE MISSIONE 3 - Ordine pubblico e sicurezza	116.583,62	103.189,46	13.394,16	0,00	0,00	101.525,00	0,00	0,00	101.525,00
04 MISSIONE 4 - Istruzione e diritto allo studio									
01 Istruzione prescolastica	424.500,00	259.500,00	0,00	0,00	165.000,00	224.052,65	0,00	0,00	389.052,65
02 Altri ordini di istruzione non universitaria	6.841.145,35	1.659.444,98	1.023.637,08	3.259.348,65	898.714,64	6.551.410,60	2.392.721,24	0,00	9.842.846,48
03 Edilizia scolastica (solo per le Regioni)	0,00	0,00	0,00	0,00	0,00	0,00	0,00	0,00	0,00
04 Istruzione universitaria	27.805,19	2.514,20	1.578,72	23.712,27	0,00	818.845,67	600.000,00	0,00	1.418.845,67
05 Istruzione tecnica superiore	0,00	0,00	0,00	0,00	0,00	0,00	0,00	0,00	0,00
06 Servizi ausiliari all'istruzione	0,00	0,00	0,00	0,00	0,00	0,00	0,00	0,00	0,00
07 Diritto allo studio	0,00	0,00	0,00	0,00	0,00	0,00	0,00	0,00	0,00
08 Politica regionale unitaria per l'istruzione e il diritto allo studio (solo per le Regioni)	206.845,20	123.305,46	8.047,96	75.491,78	0,00	94.339,02	0,00	0,00	94.339,02
TOTALE MISSIONE 4 - Istruzione e diritto allo studio	7.500.295,74	2.044.764,64	1.033.263,76	3.358.552,70	1.063.714,64	7.688.647,94	2.992.721,24	0,00	11.745.083,82

MISSIONI E PROGRAMMI		Fondo pluriennale vincolato al 01/01/2018	Spese impegnate negli esercizi precedenti e imputate all'esercizio 2018 e coperte dal fondo pluriennale vincolato	Riaccertamento degli impegni di cui alla lettera b) effettuata nel corso dell'esercizio 2018 (cd. economie di impegno)	Riaccertamento degli impegni di cui alla lettera b) effettuata nel corso dell'esercizio 2018 (cd. economie di impegno)	Quota del fondo pluriennale vincolato al 31 dicembre dell'esercizio 2018 rinviata all'esercizio 2019 e successivi	Spese impegnate nell'esercizio 2018 con imputazione all'esercizio 2019 e coperte dal fondo pluriennale vincolato	Spese impegnate nell'esercizio 2018 con imputazione all'esercizio 2020 e coperte dal fondo pluriennale vincolato	Spese impegnate nell'esercizio 2018 con imputazione a esercizi successivi a quelli considerati nel bilancio pluriennale e coperte dal fondo pluriennale vincolato	Fondo pluriennale vincolato al 31 dicembre dell'esercizio 2018
		(a)	(b)	(x)	(y)	(c) = (a) - (b) - (x) - (y)	(d)	(e)	(f)	(g) = (c) + (d) + (e) + (f)
05	MISSIONE 5 - Tutela e valorizzazione dei beni e delle attività culturali									
01	Valorizzazione dei beni di interesse storico.	363.000,00	19.048,08	5.951,92	338.000,00	0,00	2.265.398,55	0,00	0,00	2.265.398,55
02	Attività culturali e interventi diversi nel settore culturale	1.108.020,59	1.040.430,39	12.290,20	55.300,00	0,00	946.272,64	0,00	0,00	946.272,64
03	Politica regionale unitaria per la tutela dei beni e delle attività culturali (solo per le Regioni)	266.382,91	127.835,77	0,00	138.547,14	0,00	420.775,40	318.286,62	0,00	739.062,02
	TOTALE MISSIONE 5 - Tutela e valorizzazione dei beni e delle attività culturali	1.737.403,50	1.187.314,24	18.242,12	531.847,14	0,00	3.632.446,59	318.286,62	0,00	3.950.733,21
06	MISSIONE 6 - Politiche giovanili, sport e tempo libero									
01	Sport e tempo libero	1.887.055,86	598.171,40	41.179,01	1.247.705,45	0,00	1.413.305,45	0,00	0,00	1.413.305,45
02	Giovani	1.420.857,00	1.100.030,00	215.450,00	5.000,00	100.377,00	88.072,00	0,00	1.305.500,00	1.493.949,00
03	Politica regionale unitaria per i giovani, lo sport e il tempo libero (solo per le Regioni)	0,00	0,00	0,00	0,00	0,00	0,00	0,00	0,00	0,00
	TOTALE MISSIONE 6 - Politiche giovanili, sport e tempo libero	3.307.912,86	1.698.201,40	256.629,01	1.252.705,45	100.377,00	1.501.377,45	0,00	1.305.500,00	2.907.254,45
07	MISSIONE 7 - Turismo									
01	Sviluppo e valorizzazione del turismo	4.401.250,56	435.152,60	3.805,12	3.124.415,84	837.877,00	3.329.374,71	1.955.504,70	400.000,00	6.522.756,41
02	Politica regionale unitaria per il turismo (solo per le Regioni)	4.828.818,23	0,00	0,00	4.828.818,23	0,00	4.582.035,14	482.543,82	0,00	5.064.578,96
	TOTALE MISSIONE 7 - Turismo	9.230.068,79	435.152,60	3.805,12	7.953.234,07	837.877,00	7.911.409,85	2.438.048,52	400.000,00	11.587.335,37
08	MISSIONE 8 - Assetto del territorio ed edilizia abitativa									
01	Urbanistica assetto del territorio	3.656.427,67	2.097.706,11	429.102,36	679.404,80	450.214,40	1.786.939,49	213.282,01	0,00	2.450.435,90
02	Edilizia residenziale pubblica e locale e piani di edilizia economico-popolare	39.571.946,36	4.751.643,00	28.273,60	16.371.018,83	18.421.010,93	23.137.692,63	10.414.422,20	0,00	51.973.125,76
03	Politica regionale unitaria per l'assetto del territorio e l'edilizia abitativa (solo per le Regioni)	0,00	0,00	0,00	0,00	0,00	0,00	0,00	0,00	0,00
	TOTALE MISSIONE 8 - Assetto del territorio ed edilizia abitativa	43.228.374,03	6.849.349,11	457.375,96	17.050.423,63	18.871.225,33	24.924.632,12	10.627.704,21	0,00	54.423.561,66
09	MISSIONE 9 - Sviluppo sostenibile e tutela del territorio e dell'ambiente									
01	Difesa del suolo	21.008.357,22	5.881.782,89	192.392,39	6.517.037,90	8.417.144,04	23.711.085,09	3.198.642,47	950.054,32	36.276.925,92
02	Tutela, valorizzazione e recupero ambientale	4.356.503,54	341.985,13	280,85	3.240.884,06	773.353,50	3.550.065,99	0,00	0,00	4.323.419,49
03	Rifiuti	35.434,90	35.434,90	0,00	0,00	0,00	34.404,19	0,00	0,00	34.404,19
04	Servizio idrico integrato	5.697.248,13	5.697.248,13	0,00	0,00	0,00	0,00	0,00	0,00	0,00
05	Aree protette, parchi naturali, protezione naturalistica e forestazione	76.000,00	20.000,00	0,00	50.000,00	6.000,00	11.400,00	50.000,00	0,00	67.400,00
06	Tutela e valorizzazione delle risorse idriche	4.948.696,84	113.800,00	0,00	0,00	4.834.896,84	40.480,00	0,00	0,00	4.875.376,84
07	Sviluppo sostenibile territorio montano piccoli Comuni	1.635.884,15	742.179,98	52.139,01	841.565,16	0,00	841.565,16	0,00	0,00	841.565,16
08	Qualità dell'aria e riduzione dell'inquinamento	227.869,33	225.295,23	2.574,10	0,00	0,00	874.680,41	0,00	0,00	874.680,41
09	Politica regionale unitaria per lo sviluppo sostenibile e la tutela del territorio e l'ambiente (solo per le Regioni)	0,00	0,00	0,00	0,00	0,00	0,00	0,00	0,00	0,00
	TOTALE MISSIONE 9 - Sviluppo sostenibile e tutela del territorio e dell'ambiente	37.985.994,11	13.057.726,26	247.386,35	10.649.487,12	14.031.394,38	29.063.680,84	3.248.642,47	950.054,32	47.293.772,01

MISSIONI E PROGRAMMI	Fondo pluriennale vincolato al 01/01/2018	Spese impegnate negli esercizi precedenti e imputate all'esercizio 2018 e coperte dal fondo pluriennale vincolato	Riaccertamento degli impegni di cui alla lettera b) effettuata nel corso dell'esercizio 2018 (cd. economie di impegno)	Riaccertamento degli impegni di cui alla lettera b) effettuata nel corso dell'esercizio 2018 (cd. economie di impegno)	Riaccertamento degli impegni di cui alla lettera b) effettuata nel corso dell'esercizio 2018 (cd. economie di impegno) su impegni pluriennali finanziati dal FPV e imputati agli esercizi successivi a 2018	Quota del fondo pluriennale vincolato al 31 dicembre dell'esercizio 2018 rinviata all'esercizio 2019 e successivi	Spese impegnate nell'esercizio 2018 con imputazione all'esercizio 2019 e coperte dal fondo pluriennale vincolato	Spese impegnate nell'esercizio 2018 con imputazione all'esercizio 2020 e coperte dal fondo pluriennale vincolato	Spese impegnate nell'esercizio 2018 con imputazione a esercizi successivi a quelli considerati nel bilancio pluriennale e coperte dal fondo pluriennale vincolato	Fondo pluriennale vincolato al 31 dicembre dell'esercizio 2018
	(a)	(b)	(x)	(y)	(c) = (a) - (b) - (x) - (y)	(d)	(e)	(f)	(g) = (c) + (d) + (e) + (f)	
10 MISSIONE 10 - Trasporti e diritto alla mobilità										
01 Trasporto ferroviario	26.614.030,23	176.175,47	3.839.000,00	13.815.118,14	8.783.736,62	13.064.120,15	4.881.674,74	6.444.071,96	33.173.603,47	
02 Trasporto pubblico locale	3.024.157,64	2.479.706,01	3.749,37	540.702,26	0,00	14.489.523,06	0,00	0,00	14.489.523,06	
03 Trasporto per vie d'acqua	1.164.094,88	61.179,51	5.689,89	119.677,48	977.548,00	874.886,09	300.000,00	0,00	2.152.434,09	
04 Altre modalità di trasport	3.027.050,00	1.050,00	276.000,00	1.400.000,00	1.350.000,00	1.320.532,50	300.000,00	0,00	2.970.532,50	
05 Viabilità e infrastrutture stradali	16.337.782,49	4.202.883,37	304.506,58	11.321.582,79	508.809,75	17.712.811,02	360.800,00	277.699,99	18.860.120,76	
06 (solo per le Regioni)	116.855,41	0,00	6.855,41	110.000,00	0,00	110.000,00	0,00	405.672,01	515.672,01	
TOTALE MISSIONE 10 - Trasporti e diritto alla mobilità	50.283.970,65	6.920.994,36	4.435.801,25	27.307.080,67	11.620.094,37	47.571.872,82	5.842.474,74	7.127.443,96	72.161.885,89	
11 MISSIONE 11 - Soccorso civile										
01 Sistema di protezione civile	44.749,00	44.749,00	0,00	0,00	0,00	1.011.929,96	0,00	0,00	1.011.929,96	
02 Interventi a seguito di calamità naturali	8.194.079,78	2.634.708,94	158.013,04	5.401.357,80	0,00	5.402.782,72	0,00	0,00	5.402.782,72	
03 (solo per le Regioni)	8.964,59	0,00	8.964,59	0,00	0,00	0,00	0,00	0,00	0,00	
TOTALE MISSIONE 11 - Soccorso civile	8.247.793,37	2.679.457,94	166.977,63	5.401.357,80	0,00	6.414.712,68	0,00	0,00	6.414.712,68	
12 MISSIONE 12 - Diritti sociali, politiche sociali e famiglia										
01 Interventi per l'infanzia e per i minori	337.960,00	300.000,00	0,00	37.960,00	0,00	377.960,00	0,00	0,00	377.960,00	
02 Interventi per la disabilità	214.339,79	158.641,40	54.657,57	1.040,82	0,00	38.604,04	0,00	0,00	38.604,04	
03 Interventi per gli anziani	0,00	0,00	0,00	0,00	0,00	0,00	0,00	0,00	0,00	
04 Interventi per soggetti a rischio di esclusione sociale	1.297.434,48	1.223.546,03	32.802,75	41.085,70	0,00	985.390,34	0,00	0,00	985.390,34	
05 Interventi per le famiglie	763.205,88	541.857,37	29.460,51	191.888,00	0,00	973.028,55	0,00	0,00	973.028,55	
06 Interventi per il diritto alla casa	0,00	0,00	0,00	0,00	0,00	0,00	0,00	0,00	0,00	
7 Programmazione e governo della rete dei servizi sociosanitari e sociali	1.976.649,86	1.424.007,97	11.174,70	541.467,19	0,00	805.318,41	0,00	0,00	805.318,41	
8 Cooperazione e associazionismo	0,00	0,00	0,00	0,00	0,00	745.668,17	0,00	0,00	745.668,17	
9 Servizio necroscopico e cimiteriale	0,00	0,00	0,00	0,00	0,00	0,00	0,00	0,00	0,00	
10 (solo per le Regioni)	821.522,15	28.040,88	693.769,61	99.711,66	0,00	3.491.374,65	0,00	0,00	3.491.374,65	
TOTALE MISSIONE 12 - Diritti sociali, politiche sociali e famiglia	5.411.112,16	3.676.093,65	821.865,14	913.153,37	0,00	7.417.344,16	0,00	0,00	7.417.344,16	
13 MISSIONE 13 - Tutela della salute										
01 Servizio sanitario regionale - finanziamento ordinario corrente per la garanzia dei LEA	0,00	0,00	0,00	0,00	0,00	0,00	0,00	0,00	0,00	
02 Servizio sanitario regionale - finanziamento aggiuntivo corrente per livelli di assistenza superiori ai LEA	0,00	0,00	0,00	0,00	0,00	0,00	0,00	0,00	0,00	
03 Servizio sanitario regionale - finanziamento aggiuntivo corrente per la copertura dello squilibrio di bilancio corrente	0,00	0,00	0,00	0,00	0,00	0,00	0,00	0,00	0,00	
04 Servizio sanitario regionale - ripiano di disavanzi sanitari relativi ad esercizi pregressi	0,00	0,00	0,00	0,00	0,00	0,00	0,00	0,00	0,00	
05 Servizio sanitario regionale - investimenti sanitari	2.284,37	0,00	2.284,37	0,00	0,00	0,00	0,00	0,00	0,00	
06 Servizio sanitario regionale - restituzione maggiori gettiti SSN	0,00	0,00	0,00	0,00	0,00	0,00	0,00	0,00	0,00	
07 Ulteriori spese in materia sanitaria	3.000.000,00	3.000.000,00	0,00	0,00	0,00	6.832.905,42	0,00	0,00	6.832.905,42	
08 (solo per le Regioni)	0,00	0,00	0,00	0,00	0,00	0,00	0,00	0,00	0,00	
TOTALE MISSIONE 13 - Tutela della salute	3.002.284,37	3.000.000,00	2.284,37	0,00	0,00	6.832.905,42	0,00	0,00	6.832.905,42	

MISSIONI E PROGRAMMI		Fondo pluriennale vincolato al 01/01/2018	Spese impegnate negli esercizi precedenti e imputate all'esercizio 2018 e coperte dal fondo pluriennale vincolato	Riaccertamento degli impegni di cui alla lettera b) effettuata nel corso dell'esercizio 2018 (cd. economie di impegno)	Riaccertamento degli impegni di cui alla lettera b) effettuata nel corso dell'esercizio 2018 (cd. economie di impegno)	Quota del fondo pluriennale vincolato al 31 dicembre dell'esercizio 2018 rinviata all'esercizio 2019 e successivi	Spese impegnate nell'esercizio 2018 con imputazione all'esercizio 2019 e coperte dal fondo pluriennale vincolato	Spese impegnate nell'esercizio 2018 con imputazione all'esercizio 2020 e coperte dal fondo pluriennale vincolato	Spese impegnate nell'esercizio 2018 con imputazione a esercizi successivi a quelli considerati nel bilancio pluriennale e coperte dal fondo pluriennale vincolato	Fondo pluriennale vincolato al 31 dicembre dell'esercizio 2018
		(a)	(b)	(x)	(y)	(c) = (a) - (b) - (x) - (y)	(d)	(e)	(f)	(g) = (c) + (d) + (e) + (f)
14	MISSIONE 14 - Sviluppo economico e competitività									
01	Industria, e PMI e Artigianato	11.832.114,26	3.897.250,51	230.005,24	4.499.222,81	3.205.635,70	4.899.667,44	894.101,72	0,00	8.999.404,86
02	Commercio - reti distributive - tutela dei consumatori	30.000,00	0,00	0,00	30.000,00	0,00	680.000,00	0,00	0,00	680.000,00
03	Ricerca e innovazione	12.365.070,56	4.000.055,40	780,00	5.154.358,97	3.209.876,19	16.022.952,02	0,00	240.490,68	19.473.318,89
04	Reti e altri servizi di pubblica utilità	200.000,00	124.501,00	75.499,00	0,00	0,00	325.322,80	0,00	0,00	325.322,80
05	Politica regionale unitaria per lo sviluppo economico e la competitività (solo per le Regioni)	936.249,40	722.396,27	213.853,13	0,00	0,00	7.728.668,68	5.729.585,44	317.843,69	13.776.097,81
	TOTALE MISSIONE 14 - Sviluppo economico e competitività	25.363.434,22	8.744.203,18	520.137,37	9.683.581,78	6.415.511,89	29.656.610,94	6.623.687,16	558.334,37	43.254.144,36
15	MISSIONE 15 - Politiche per il lavoro e la formazione professionale									
01	Servizi per lo sviluppo del mercato del lavoro	262.207,41	0,02	0,00	104.882,94	157.324,45	1.381.023,88	1.142.858,45	0,00	2.681.206,78
02	Formazione professionale	25.150.878,57	9.160.188,11	60.274,64	5.247.324,83	10.683.090,99	5.734.379,21	210.000,00	0,00	16.627.470,20
03	Sostegno all'occupazione	272.346,91	90.744,25	5.678,67	153.402,74	22.521,25	228.850,27	0,00	0,00	251.371,52
04	Politica regionale unitaria per il lavoro e la formazione professionale (solo per le Regioni)	2.338.446,66	2.118.853,99	809,90	184.240,95	34.541,82	1.900.818,86	94.541,77	0,00	2.029.902,45
	TOTALE MISSIONE 15 - Politiche per il lavoro e la formazione professionale	28.023.879,55	11.369.786,37	66.763,21	5.689.851,46	10.897.478,51	9.245.072,22	1.447.400,22	0,00	21.589.950,95
16	MISSIONE 16 - Agricoltura, politiche agroalimentari e pesca									
01	Sviluppo del settore agricolo e del sistema agroalimentare	263.392,35	28.209,05	393,30	234.790,00	0,00	1.559.618,50	200.000,00	0,00	1.759.618,50
02	Caccia e pesca	64.374,69	43.190,19	20.684,50	500,00	0,00	29.550,82	0,00	0,00	29.550,82
03	Politica regionale unitaria per l'agricoltura, i sistemi agroalimentari, la caccia e la pesca (solo per le Regioni)	25.348,91	183,75	25.165,16	0,00	0,00	1.444,75	0,00	0,00	1.444,75
	TOTALE MISSIONE 16 - Agricoltura, politiche agroalimentari e pesca	353.115,95	71.582,99	46.242,96	235.290,00	0,00	1.590.614,07	200.000,00	0,00	1.790.614,07
17	MISSIONE 17 - Energia e diversificazione delle fonti energetiche									
1	Fonti energetiche	153.061,93	26.082,60	898,15	126.081,18	0,00	788.933,58	20.000,00	0,00	808.933,58
02	Politica regionale unitaria per l'energia e la diversificazione delle fonti energetiche (solo per le Regioni)	863.089,30	374.162,12	84.235,71	404.691,47	0,00	967.342,46	0,00	0,00	967.342,46
	TOTALE MISSIONE 17 - Energia e diversificazione delle fonti energetiche	1.016.151,23	400.244,72	85.133,86	530.772,65	0,00	1.756.276,04	20.000,00	0,00	1.776.276,04

MISSIONI E PROGRAMMI		Fondo pluriennale vincolato al 01/01/2018	Spese impegnate negli esercizi precedenti e imputate all'esercizio 2018 e coperte dal fondo pluriennale vincolato	Riaccertamento degli impegni di cui alla lettera b) effettuata nel corso dell'esercizio 2018 (cd. economie di impegno)	Riaccertamento degli impegni di cui alla lettera b) effettuata nel corso dell'esercizio 2018 (cd. economie di impegno)	Quota del fondo pluriennale vincolato al 31 dicembre dell'esercizio 2018 rinviata all'esercizio 2019 e successivi	Spese impegnate nell'esercizio 2018 con imputazione all'esercizio 2019 e coperte dal fondo pluriennale vincolato	Spese impegnate nell'esercizio 2018 con imputazione all'esercizio 2020 e coperte dal fondo pluriennale vincolato	Spese impegnate nell'esercizio 2018 con imputazione a esercizi successivi a quelli considerati nel bilancio pluriennale e coperte dal fondo pluriennale vincolato	Fondo pluriennale vincolato al 31 dicembre dell'esercizio 2018
		(a)	(b)	(x)	(y)	(c) = (a) - (b) - (x) - (y)	(d)	(e)	(f)	(g) = (c) + (d) + (e) + (f)
18	MISSIONE 18 - Relazioni con le altre autonomie territoriali e locali									
01	Relazioni finanziarie con le altre autonomie territoriali Politica regionale unitaria per le relazioni con le altre autonomie territoriali e locali (solo per le Regioni)	54.045,34	54.000,00	45,34	0,00	0,00	660.000,00	0,00	0,00	660.000,00
02		61.346,70	61.319,70	27,00	0,00	0,00	579.391,67	63.072,22	0,00	642.463,89
	TOTALE MISSIONE 18 - Relazioni con le altre autonomie territoriali e locali	115.392,04	115.319,70	72,34	0,00	0,00	1.239.391,67	63.072,22	0,00	1.302.463,89
19	MISSIONE 19 - Relazioni internazionali									
01	Relazioni internazionali e Cooperazione allo sviluppo	596.907,86	151.665,33	28.351,82	394.559,47	22.331,24	629.279,68	0,00	0,00	651.610,92
02	Cooperazione territoriale (solo per le Regioni)	4.474,35	0,00	0,00	4.474,35	0,00	4.474,35	0,00	0,00	4.474,35
	TOTALE MISSIONE 19 - Relazioni internazionali	601.382,21	151.665,33	28.351,82	399.033,82	22.331,24	633.754,03	0,00	0,00	656.085,27
	TOTALE	255.575.840,00	78.960.204,31	10.523.173,40	95.175.805,00	70.916.657,29	220.181.759,63	33.845.813,84	10.457.025,88	335.401.256,64

Allegato c) - Fondo crediti di dubbia esigibilità

COMPOSIZIONE DELL'ACCANTONAMENTO AL FONDO CREDITI DI DUBBIA ESIGIBILITA' E AL FONDO SVALUTAZIONE CREDITI

TIPOLOGIA	DENOMINAZIONE	RESIDUI ATTIVI FORMATISI NELL'ESERCIZIO CUI SI RIFERISCE IL RENDICONTO					IMPORTE MINIMO DEL FONDO	FONDO CREDITI DI DUBBIA ESIGIBILITA'	% di accantonamento al fondo crediti di dubbia esigibilità (f) = (e) / (c)
		(a)	RESIDUI ATTIVI DEGLI ESERCIZI PRECEDENTI (b)	TOTALE RESIDUI ATTIVI (c) = (a) + (b)	(d)	(e)			
	ENTRATE CORRENTI DI NATURA TRIBUTARIA, CONTRIBUTIVA E PEREQUATIVA								
1010100	Tipologia 101: Imposte, tasse e proventi assimilati di cui accertati per cassa sulla base del principio contabile 3.7 Tipologia 101: Imposte, tasse e proventi assimilati non accertati per cassa	273.533.219,15 252.075,91 273.281.143,24	282.902.703,98 461.184,08 282.441.519,90	556.435.923,13 713.259,99 555.722.663,14		278.963.920,12	278.963.920,12	50,20%	
1010200	Tipologia 102: Tributi destinati al finanziamento della sanità (solo per le Regioni) di cui accertati per cassa sulla base del principio contabile 3.7 Tipologia 102: Tributi destinati al finanziamento della sanità non accertati per cassa	1.215.862.314,87 516.532.845,21 699.329.469,66	1.205.048.697,93 0,00 1.205.048.697,93	2.420.911.012,80 516.532.845,21 1.904.378.167,59		0,00	0,00	0,00%	
1010300	Tipologia 103: Tributi devoluti e regolati alle autonomie speciali (solo per le Regioni) di cui accertati per cassa sulla base del principio contabile 3.7 Tipologia 103: Tributi devoluti e regolati alle autonomie speciali non accertati per cassa	0 0 0	0 0 0	0 0 0		0	0	0,00%	
1010400	Tipologia 104: Compartecipazioni di tributi	489.674,61	0,00	489.674,61		0,00	0,00	0,00%	
1030100	Tipologia 301: Fondi perequativi da Amministrazioni Centrali	58.736.875,51	736.240.998,13	794.977.873,64		0,00	0,00	0,00%	
1030200	Tipologia 302: Fondi perequativi dalla Regione o Provincia autonoma (solo per gli Enti locali)	0	0	0		0	0	0,00%	
1000000	TOTALE TITOLO 1	1.548.622.084,14	2.224.192.400,04	3.772.814.484,18		278.963.920,12	278.963.920,12	7,39%	
	TRASFERIMENTI CORRENTI								
2010100	Tipologia 101: Trasferimenti correnti da Amministrazioni pubbliche	75.930.708,57	164.950.226,83	240.880.935,40		0,00	0,00	0,00%	
2010200	Tipologia 102: Trasferimenti correnti da Famiglie	0	0	0		0	0	0,00%	
2010300	Tipologia 103: Trasferimenti correnti da Imprese	65.487,60	90.591.400,97	90.656.888,57		0,00	0,00	0,00%	
2010400	Tipologia 104: Trasferimenti correnti da Istituzioni Sociali Private	0	371.712,79	371.712,79		0,00	0,00	0,00%	
2010500	Tipologia 105: Trasferimenti correnti dall'Unione Europea e dal Resto del Mondo Trasferimenti correnti dall'Unione Europea Trasferimenti correnti dal Resto del Mondo	68.904.107,51 68.904.107,51 0,00	35.534.416,08 35.534.416,08 0,00	104.438.523,59 104.438.523,59 0,00		0,00	0,00	0,00%	
2000000	TOTALE TITOLO 2	144.900.303,68	291.447.756,67	436.348.060,35		0,00	0,00	0,00%	
	ENTRATE EXTRATRIBUTARIE								
3010000	Tipologia 100: Vendita di beni e servizi e proventi derivanti dalla gestione dei beni	19.901.116,17	4.968.129,32	24.869.245,49		7.635.610,37	7.635.610,37	30,70%	
3020000	Tipologia 200: Proventi derivanti dall'attività di controllo e repressione delle irregolarità e degli illeciti	2.000,00	3.809.750,86	3.811.750,86		2.728.177,58	2.728.177,58	71,57%	
3030000	Tipologia 300: Interessi attivi	151.511,05	4.104.092,59	4.255.603,64		4.017.891,74	4.017.891,74	94,41%	

Allegato c) - Fondo crediti di dubbia esigibilità

COMPOSIZIONE DELL'ACCANTONAMENTO AL FONDO CREDITI DI DUBBIA ESIGIBILITA'* E AL FONDO SVALUTAZIONE CREDITI

TIPOLOGIA	DENOMINAZIONE	RESIDUI ATTIVI FORMATISI NELL'ESERCIZIO CUI SI RIFERISCE IL RENDICONTO					% di accantonamento al fondo crediti di dubbia esigibilità (f) = (e) / (c)
		(a)	RESIDUI ATTIVI DEGLI ESERCIZI PRECEDENTI (b)	TOTALE RESIDUI ATTIVI (c) = (a) + (b)	IMPORTO MINIMO DEL FONDO (d)	FONDO CREDITI DI DUBBIA ESIGIBILITA' (e)	
3040000	Tipologia 400: Altre entrate da redditi da capitale	0,00	382.070,29	382.070,29	316.698,06	316.698,06	82,89%
3050000	Tipologia 500: Rimborsi e altre entrate correnti	5.491.407,39	75.884.117,38	81.375.524,77	76.477.591,70	76.477.591,70	93,98%
3000000	TOTALE TITOLO 3	25.546.034,61	89.148.160,44	114.694.195,05	91.175.969,45	91.175.969,45	79,49%
	ENTRATE IN CONTO CAPITALE						
4010000	Tipologia 100: Tributi in conto capitale	0	0	0	0	0	0,00%
4020000	Tipologia 200: Contributi agli investimenti	152.297.511,31	320.258.696,79	472.556.208,10			
	Contributi agli investimenti da amministrazioni pubbliche	92.342.830,06	311.373.147,82	403.715.977,88			
	Contributi agli investimenti da UE	59.606.255,76	8.885.548,97	68.491.804,73			
	Tipologia 200: Contributi agli investimenti al netto dei contributi da PA e da UE	348.425,49	0,00	348.425,49	258.949,82	258.949,82	74,32%
4030000	Tipologia 300: Altri trasferimenti in conto capitale	0,00	0,00	0,00			
	Altri trasferimenti in conto capitale da amministrazioni pubbliche	0,00	0,00	0,00			
	Altri trasferimenti in conto capitale da UE	0,00	0,00	0,00			
	Tipologia 300: Altri trasferimenti in conto capitale al netto dei trasferimenti da PA e da UE	0,00	0,00	0,00	0,00	0,00	0,00%
4040000	Tipologia 400: Entrate da alienazione di beni materiali e immateriali	56.702,72	134.735,95	191.438,67	38.211,17	38.211,17	19,96%
4050000	Tipologia 500: Altre entrate in conto capitale	5.912.397,14	15.399.526,78	21.311.923,92	18.839.642,93	18.839.642,93	88,40%
4000000	TOTALE TITOLO 4	158.266.611,17	335.792.959,52	494.059.570,69	19.136.803,92	19.136.803,92	3,87%

COMPOSIZIONE DELL'ACCANTONAMENTO AL FONDO CREDITI DI DUBBIA ESIGIBILITA' E AL FONDO SVALUTAZIONE CREDITI

TIPOLOGIA	DENOMINAZIONE	RESIDUI ATTIVI FORMATISI NELL'ESERCIZIO CUI SI RIFERISCE IL RENDICONTO					IMPORTE MINIMO DEL FONDO CREDITI DI DUBBIA ESIGIBILITA'	% di accantonamento al fondo crediti di dubbia esigibilità (f) = (e) / (c)
		(a)	RESIDUI ATTIVI DEGLI ESERCIZI PRECEDENTI (b)	TOTALE RESIDUI ATTIVI (c) = (a) + (b)	(d)	(e)		
	ENTRATE DA RIDUZIONE DI ATTIVITA' FINANZIARIE							
5010000	Tipologia 100: Alienazione di attività finanziarie	31.751,42	69.667,88	101.419,30	0,00	0,00	0,00%	
5020000	Tipologia 200: Riscossione crediti di breve termine	0,00	0,00	0,00	0,00	0,00	0,00%	
5030000	Tipologia 300: Riscossione crediti di medio-lungo termine	1.053.522,36	179.348.768,07	180.402.290,43	1.723.921,99	1.723.921,99	0,96%	
5040000	Tipologia 400: Altre entrate per riduzione di attività finanziarie	0	0	0	0	0	0,00%	
5000000	TOTALE TITOLO 5	1.085.273,78	179.418.435,95	180.503.709,73	1.723.921,99	1.723.921,99	0,96%	
	TOTALE GENERALE	1.878.420.307,38	3.119.999.712,62	4.998.420.020,00	391.000.615,48	391.000.615,48	7,82%	
	DI CUI FONDO CREDITI DI DUBBIA ESIGIBILITA' IN C/CAPITALE	158.266.611,17	335.792.959,52	494.059.570,69	19.136.803,92	19.136.803,92	3,87%	
	DI CUI FONDO CREDITI DI DUBBIA ESIGIBILITA' DI PARTE CORRENTE (n)	1.720.153.696,21	2.784.206.753,10	4.504.360.449,31	371.863.811,56	371.863.811,56	8,26%	

	TOTALE CREDITI	FONDO SVALUTAZIONE CREDITI
COMPOSIZIONE FONDO SVALUTAZIONE CREDITI		
RESIDUI ATTIVI NEL CONTO DEL BILANCIO	4.998.420.020,00	391.000.615,48
CREDITI STRALCIATI DAL CONTO DEL BILANCIO	0	0
ACCERTAMENTI IMPUTATI AGLI ESERCIZI SUCCESSIVI A QUELLO CUI IL RENDICONTO SI RIFERISCE (m)	745.975.931,86	398.273.175,64
TOTALE	5.744.395.951,86	789.273.791,12

* Il fondo crediti di dubbia esigibilità è un accantonamento del risultato di amministrazione. Non richiedono l'accantonamento a tale fondo: a) i trasferimenti da altre Amministrazioni pubbliche e dall'Unione europea; b) i crediti assistiti da fidejussione; c) le entrate tributarie che, sulla base dei nuovi principi contabili, sono accertate per cassa.

(e) Gli importi della colonna (e) non devono essere inferiori a quelli della colonna (d); se sono superiori le motivazioni della differenza sono indicate nella relazione al rendiconto. Il totale generale della colonna (f) corrisponde all'importo de

(g) Indicare il totale generale della colonna c).

(h) Indicare il totale generale della colonna e)

(i) Indicare l'importo complessivo dei crediti stralciati dal conto del bilancio nell'esercizio in corso e negli esercizi precedenti.

(l) corrisponde all'importo della cella (i)

(m) trattasi solo degli accertamenti di entrate riguardanti i titoli 5, 6, 7.

(n) comprende anche l'accantonamento riguardante i crediti del titolo 5

PROSPETTO DELLE ENTRATE DI BILANCIO PER TITOLI, TIPOLOGIE E CATEGORIE

TITOLO TIPOLOGIA CATEGORIA	DENOMINAZIONE	ACCERTAMENTI	<i>di cui entrate accertate non ricorrenti</i>	RISCOSSIONI IN C/COMPETENZA	RISCOSSIONI IN C/RESIDUI
	ENTRATE CORRENTI DI NATURA TRIBUTARIA, CONTRIBUTIVA E PEREQUATIVA				
1010100	Tipologia 101: Imposte tasse e proventi assimilati	1.045.649.017,81	172.284.103,83	772.115.798,66	236.546.691,45
1010117	Addizionale regionale IRPEF non sanità	120.830.437,25	5.614.836,00	13.549.368,86	116.534.245,41
1010120	Imposta regionale sulle attività produttive (IRAP) non Sanità	261.677.034,77	28.924.630,18	208.252.315,59	100.897.180,03
1010131	Imposta regionale sulla benzina per autotrazione	18.934,32	18.934,32	18.934,32	0,00
1010142	Imposta regionale sulle concessioni statali sui beni del demanio marittimo	4.358.626,86	1.658.598,28	4.074.162,60	65.926,14
1010143	Imposta regionale sulle concessioni statali sui beni del patrimonio indisponibile	2.825.139,09	34.398,43	2.825.139,09	0,00
1010144	Imposta regionale per le emissioni sonore degli aeromobili	0,00	0,00	0,00	0,00
1010146	Tassa regionale per il diritto allo studio universitario	15.552.576,94	7.332,31	15.545.337,84	892,81
1010147	Tassa sulla concessione per la caccia e per la pesca	3.448.902,07	10.620,56	3.446.591,17	891,73
1010148	Tasse sulle concessioni regionali	0,00	0,00	0,00	0,00
1010150	Tassa di circolazione dei veicoli a motore (tassa automobilistica)	577.421.766,31	135.286.198,79	465.135.259,00	19.001.265,69
1010155	Tassa di abilitazione all'esercizio professionale	0,00	0,00	0,00	0,00
1010159	Tributo speciale per il deposito in discarica dei rifiuti solidi	9.987.375,47	519.708,03	9.932.612,59	15.277,39
1010160	Tributo per l'esercizio delle funzioni di tutela, protezione e igiene dell'ambiente	493.214,60	0,00	493.214,60	0,00
1010170	Proventi dei Casinò	0,00	0,00	0,00	0,00
1010177	Addizionale regionale sul gas naturale	48.983.160,71	203.190,44	48.791.039,67	1.498,64
1010196	Altre entrate su lotto, lotterie e altre attività di gioco n.a.c.	0,00	0,00	0,00	0,00
1010197	Altre accise n.a.c.	0,00	0,00	0,00	0,00
1010198	Altre imposte sostitutive n.a.c.	0,00	0,00	0,00	0,00
1010199	Altre imposte, tasse e proventi assimilati n.a.c.	51.849,42	5.656,49	51.823,33	29.513,61
1010200	Tipologia 102: Tributi destinati al finanziamento della sanità	7.095.720.029,49	0,00	5.879.857.714,62	1.521.442.397,13
1010201	Imposta regionale sulle attività produttive - IRAP - Sanità	1.396.027.057,47	0,00	879.494.212,26	391.454.059,28
1010202	Imposta regionale sulle attività produttive - IRAP - Sanità derivante da manovra fiscale regionale	0,00	0,00	0,00	0,00
1010203	Compartecipazione IVA - Sanità	5.144.903.905,00	0,00	4.445.574.435,34	1.129.988.337,85
1010204	Addizionale IRPEF - Sanità	553.160.067,02	0,00	553.160.067,02	0,00

PROSPETTO DELLE ENTRATE DI BILANCIO PER TITOLI, TIPOLOGIE E CATEGORIE

TITOLO TIPOLOGIA CATEGORIA	DENOMINAZIONE	ACCERTAMENTI	<i>di cui entrate accertate non ricorrenti</i>	RISCOSSIONI IN C/COMPETENZA	RISCOSSIONI IN C/RESIDUI
1010205	Addizionale IRPEF - Sanità derivante da manovra fiscale regionale	0,00	0,00	0,00	0,00
1010206	Accisa sulla benzina per autotrazione - sanità	0,00	0,00	0,00	0,00
1010299	Altri tributi destinati al finanziamento della spesa sanitaria	1.629.000,00	0,00	1.629.000,00	0,00
1010300	Tipologia 103: Tributi devoluti e regolati alle autonomie speciali	0,00	0,00	0,00	0,00
1010301	Imposta sul reddito delle persone fisiche (ex IRPEF)	0,00	0,00	0,00	0,00
1010302	Imposta sul reddito delle società (ex IRPEG)	0,00	0,00	0,00	0,00
1010318	Ritenute sugli interessi e su altri redditi da capitale	0,00	0,00	0,00	0,00
1010319	Ritenute e imposte sostitutive sugli utili distribuiti dalle società di capitali	0,00	0,00	0,00	0,00
1010321	Imposta sul valore aggiunto (IVA) sugli scambi interni	0,00	0,00	0,00	0,00
1010322	Imposta sul valore aggiunto (IVA) sulle importazioni	0,00	0,00	0,00	0,00
1010324	Accisa sui tabacchi	0,00	0,00	0,00	0,00
1010325	Accisa sull'alcole e le bevande alcoliche	0,00	0,00	0,00	0,00
1010326	Accisa sull'energia elettrica	0,00	0,00	0,00	0,00
1010327	Accisa sui prodotti energetici	0,00	0,00	0,00	0,00
1010332	Imposta di consumo su oli lubrificanti e bitumi di petrolio	0,00	0,00	0,00	0,00
1010333	Imposta di registro	0,00	0,00	0,00	0,00
1010334	Imposta di bollo	0,00	0,00	0,00	0,00
1010335	Imposta ipotecaria	0,00	0,00	0,00	0,00
1010336	Imposta unica sui concorsi pronostici e sulle scommesse	0,00	0,00	0,00	0,00
1010337	Proventi da lotto, lotterie e altri giochi	0,00	0,00	0,00	0,00
1010368	Addizionale regionale sui canoni per le utenze di acque pubbliche	0,00	0,00	0,00	0,00
1010398	Altre imposte sostitutive n.a.c.	0,00	0,00	0,00	0,00
1010399	Altre ritenute n.a.c.	0,00	0,00	0,00	0,00
1010400	Tipologia 104: Compartecipazioni di tributi	476.745.836,47	0,00	476.256.161,86	17.078.873,25
1010401	Compartecipazione IVA a Regioni - non Sanità	40.864.069,00	0,00	40.864.069,00	17.078.873,25
1010402	Addizionale regionale alla compartecipazione IVA	0,00	0,00	0,00	0,00

PROSPETTO DELLE ENTRATE DI BILANCIO PER TITOLI, TIPOLOGIE E CATEGORIE

TITOLO TIPOLOGIA CATEGORIA	DENOMINAZIONE	ACCERTAMENTI	<i>di cui entrate accertate non ricorrenti</i>	RISCOSSIONI IN C/COMPETENZA	RISCOSSIONI IN C/RESIDUI
1010403	Compartecipazione al bollo auto	0,00	0,00	0,00	0,00
1010404	Compartecipazione al gasolio	0,00	0,00	0,00	0,00
1010409	Compartecipazioni accise benzina e gasolio destinate ad alimentare il Fondo Nazionale Trasporti di cui all'art.16bis DL 95/2012	435.881.767,47	0,00	435.392.092,86	0,00
1010497	Altre compartecipazioni di imposte a Regioni non destinati al finanziamento della spesa sanitaria	0,00	0,00	0,00	0,00
1030100	Tipologia 301: Fondi perequativi da Amministrazioni Centrali	58.736.875,51	0,00	0,00	0,00
1030101	Fondi perequativi dallo Stato	0,00	0,00	0,00	0,00
1030102	Fondo perequativo dallo Stato - Sanità	58.736.875,51	0,00	0,00	0,00
	TOTALE TITOLO 1	8.676.851.759,28	172.284.103,83	7.128.229.675,14	1.775.067.961,83

PROSPETTO DELLE ENTRATE DI BILANCIO PER TITOLI, TIPOLOGIE E CATEGORIE

TITOLO TIPOLOGIA CATEGORIA	DENOMINAZIONE	ACCERTAMENTI	<i>di cui entrate accertate non ricorrenti</i>	RISCOSSIONI IN C/COMPETENZA	RISCOSSIONI IN C/RESIDUI
	TRASFERIMENTI CORRENTI				
2010100	Tipologia 101: Trasferimenti correnti da Amministrazioni pubbliche	424.626.126,62	111.018.949,71	348.695.418,05	237.946.449,14
2010101	Trasferimenti correnti da Amministrazioni Centrali	367.332.375,97	104.435.117,55	296.016.815,09	236.796.117,89
2010102	Trasferimenti correnti da Amministrazioni Locali	57.153.750,65	6.443.832,16	52.622.602,96	1.150.331,25
2010103	Trasferimenti correnti da Enti di Previdenza	140.000,00	140.000,00	56.000,00	0,00
2010104	Trasferimenti correnti da organismi interni e/o unità locali della amministrazione	0,00	0,00	0,00	0,00
2010200	Tipologia 102: Trasferimenti correnti da Famiglie	0,00	0,00	0,00	0,00
2010201	Trasferimenti correnti da Famiglie	0,00	0,00	0,00	0,00
2010300	Tipologia 103: Trasferimenti correnti da Imprese	97.927.590,47	4.285,46	97.862.102,87	177.492,48
2010301	Sponsorizzazioni da imprese	0,00	0,00	0,00	81.500,00
2010302	Altri trasferimenti correnti da imprese	97.927.590,47	4.285,46	97.862.102,87	95.992,48
2010400	Tipologia 104: Trasferimenti correnti da Istituzioni Sociali Private	0,00	0,00	0,00	0,00
2010401	Trasferimenti correnti da Istituzioni Sociali Private	0,00	0,00	0,00	0,00
2010500	Tipologia 105: Trasferimenti correnti dall'Unione Europea e dal Resto del Mondo	77.700.615,60	9.089.299,92	8.796.508,09	58.045.327,43
2010501	Trasferimenti correnti dall'Unione Europea	77.700.615,60	9.089.299,92	8.796.508,09	58.045.327,43
2010502	Trasferimenti correnti dal Resto del Mondo	0,00	0,00	0,00	0,00
	TOTALE TITOLO 2	600.254.332,69	120.112.535,09	455.354.029,01	296.169.269,05

PROSPETTO DELLE ENTRATE DI BILANCIO PER TITOLI, TIPOLOGIE E CATEGORIE

TITOLO TIPOLOGIA CATEGORIA	DENOMINAZIONE	ACCERTAMENTI	<i>di cui entrate accertate non ricorrenti</i>	RISCOSSIONI IN C/COMPETENZA	RISCOSSIONI IN C/RESIDUI
	ENTRATE EXTRATRIBUTARIE				
3010000	Tipologia 100: Vendita di beni e servizi e proventi derivanti dalla gestione dei beni	44.671.073,73	1.507.663,25	24.769.957,56	15.248.853,34
3010100	Vendita di beni	9.209,12	9.209,12	9.046,88	0,00
3010200	Entrate dalla vendita e dall'erogazione di servizi	16.504.246,68	438.173,95	15.394.287,69	1.809.993,30
3010300	Proventi derivanti dalla gestione dei beni	28.157.617,93	1.060.280,18	9.366.622,99	13.438.860,04
3020000	Tipologia 200: Proventi derivanti dall'attività di controllo e repressione delle irregolarità e degli illeciti	3.062.095,02	3.062.095,02	3.060.095,02	112.724,72
3020100	Entrate da amministrazioni pubbliche derivanti dall'attività di controllo e repressione delle irregolarità e degli illeciti	10.061,27	10.061,27	10.061,27	0,00
3020200	Entrate da famiglie derivanti dall'attività di controllo e repressione delle irregolarità e degli illeciti	473.634,35	473.634,35	473.634,35	0,00
3020300	Entrate da Imprese derivanti dall'attività di controllo e repressione delle irregolarità e degli illeciti	2.549.991,11	2.549.991,11	2.547.991,11	112.724,72
3020400	Entrate da Istituzioni Sociali Private derivanti dall'attività di controllo e repressione delle irregolarità e degli illeciti	28.408,29	28.408,29	28.408,29	0,00
3030000	Tipologia 300: Interessi attivi	3.243.268,36	3.243.268,36	3.091.757,31	247.767,30
3030100	Interessi attivi da titoli o finanziamenti a breve termine	0,00	0,00	0,00	0,00
3030200	Interessi attivi da titoli obbligazionari a medio - lungo termine	0,00	0,00	0,00	0,00
3030300	Altri interessi attivi	3.243.268,36	3.243.268,36	3.091.757,31	247.767,30
3040000	Tipologia 400: Altre entrate da redditi da capitale	6.412.454,96	6.412.454,96	6.412.454,96	1.366.381,63
3040100	Rendimenti da fondi comuni di investimento	0,00	0,00	0,00	0,00
3040200	Entrate derivanti dalla distribuzione di dividendi	496.993,70	496.993,70	496.993,70	0,00
3040300	Entrate derivanti dalla distribuzione di utili e avanzi	5.915.461,26	5.915.461,26	5.915.461,26	626.984,93
3049900	Altre entrate da redditi da capitale n.a.c.	0,00	0,00	0,00	739.396,70
3050000	Tipologia 500: Rimborsi e altre entrate correnti	22.123.031,40	15.382.377,86	16.631.624,01	2.842.697,50
3050100	Indennizzi di assicurazione	4.424,57	4.424,57	4.424,57	0,00
3050200	Rimborsi in entrata	15.424.052,55	14.784.704,25	10.058.811,52	2.824.631,96
3059900	Altre entrate correnti n.a.c.	6.694.554,28	593.249,04	6.568.387,92	18.065,54

PROSPETTO DELLE ENTRATE DI BILANCIO PER TITOLI, TIPOLOGIE E CATEGORIE

TITOLO TIPOLOGIA CATEGORIA	DENOMINAZIONE	ACCERTAMENTI	<i>di cui entrate accertate non ricorrenti</i>	RISCOSSIONI IN C/COMPETENZA	RISCOSSIONI IN C/RESIDUI
	<i>TOTALE TITOLO 3</i>	79.511.923,47	29.607.859,45	53.965.888,86	19.818.424,49

PROSPETTO DELLE ENTRATE DI BILANCIO PER TITOLI, TIPOLOGIE E CATEGORIE

TITOLO TIPOLOGIA CATEGORIA	DENOMINAZIONE	ACCERTAMENTI	<i>di cui entrate accertate non ricorrenti</i>	RISCOSSIONI IN C/COMPETENZA	RISCOSSIONI IN C/RESIDUI
	ENTRATE IN CONTO CAPITALE				
4010000	Tipologia 100: Tributi in conto capitale	0,00	0,00	0,00	0,00
4010100	Imposte da sanatorie e condoni	0,00	0,00	0,00	0,00
4010200	Altre imposte in conto capitale	0,00	0,00	0,00	0,00
4020000	Tipologia 200: Contributi agli investimenti	208.414.565,02	80.032.342,06	56.117.053,71	180.478.535,84
4020100	Contributi agli investimenti da amministrazioni pubbliche	132.536.494,54	65.437.320,24	45.716.006,11	127.612.690,29
4020200	Contributi agli investimenti da Famiglie	0,00	0,00	0,00	0,00
4020300	Contributi agli investimenti da Imprese	390.369,03	390.369,03	41.943,54	484.000,00
4020400	Contributi agli investimenti da Istituzioni Sociali Private	0,00	0,00	0,00	0,00
4020500	Contributi agli investimenti dall'Unione Europea e dal Resto del Mondo	63.327.028,90	2.043.980,24	3.720.773,14	46.450.134,04
4020600	Contributi agli investimenti direttamente destinati al rimborso di prestiti da amministrazioni pubbliche	12.160.672,55	12.160.672,55	6.638.330,92	5.931.711,51
4030000	Tipologia 300: Altri trasferimenti in conto capitale	142.740,62	142.740,62	142.740,62	0,00
4030100	Trasferimenti in conto capitale per assunzione di debiti dell'amministrazione da parte di amministrazioni pubbliche	0,00	0,00	0,00	0,00
4030200	Trasferimenti in conto capitale per assunzione di debiti dell'amministrazione da parte di Imprese	0,00	0,00	0,00	0,00
4030300	Trasferimenti in conto capitale per assunzione di debiti dell'amministrazione da parte dell'Unione Europea e del Resto del Mondo	0,00	0,00	0,00	0,00
4030400	Trasferimenti in conto capitale da parte di amministrazioni pubbliche per cancellazione di debiti dell'amministrazione	0,00	0,00	0,00	0,00
4030500	Trasferimenti in conto capitale da parte di imprese per cancellazione di debiti dell'amministrazione	0,00	0,00	0,00	0,00
4030600	Trasferimenti in conto capitale da parte dell'Unione Europea e del Resto del mondo per cancellazione di debiti dell'amministrazione	0,00	0,00	0,00	0,00
4030700	Trasferimenti in conto capitale per ripiano disavanzi pregressi da amministrazioni pubbliche	0,00	0,00	0,00	0,00
4030800	Trasferimenti in conto capitale per ripiano disavanzi pregressi da Imprese	0,00	0,00	0,00	0,00
4030900	Trasferimenti in conto capitale per ripiano disavanzi pregressi dall'Unione Europea e dal Resto del Mondo	0,00	0,00	0,00	0,00
4031000	Altri trasferimenti in conto capitale da amministrazioni pubbliche	142.740,62	142.740,62	142.740,62	0,00
4031100	Altri trasferimenti in conto capitale da Famiglie	0,00	0,00	0,00	0,00
4031200	Altri trasferimenti in conto capitale da Imprese	0,00	0,00	0,00	0,00
4031300	Altri trasferimenti in conto capitale da Istituzioni Sociali Private	0,00	0,00	0,00	0,00

PROSPETTO DELLE ENTRATE DI BILANCIO PER TITOLI, TIPOLOGIE E CATEGORIE

TITOLO TIPOLOGIA CATEGORIA	DENOMINAZIONE	ACCERTAMENTI	<i>di cui entrate accertate non ricorrenti</i>	RISCOSSIONI IN C/COMPETENZA	RISCOSSIONI IN C/RESIDUI
4031400	Altri trasferimenti in conto capitale dall'Unione Europea e dal Resto del Mondo	0,00	0,00	0,00	0,00
4040000	Tipologia 400: Entrate da alienazione di beni materiali e immateriali	2.642.721,02	2.636.300,24	2.586.018,30	63.694,23
4040100	Alienazione di beni materiali	2.544.802,19	2.544.802,19	2.488.099,47	32.365,31
4040200	Cessione di Terreni e di beni materiali non prodotti	97.918,83	91.498,05	97.918,83	31.328,92
4040300	Alienazione di beni immateriali	0,00	0,00	0,00	0,00
4050000	Tipologia 500: Altre entrate in conto capitale	36.689.917,95	36.689.917,95	30.777.520,81	1.550.617,30
4050200	Entrate derivanti da conferimento immobili a fondi immobiliari	0,00	0,00	0,00	0,00
4050300	Entrate in conto capitale dovute a rimborsi, recuperi e restituzioni di somme non dovute o incassate in eccesso	18.877.997,09	18.877.997,09	13.654.218,94	1.414.538,03
4050400	Altre entrate in conto capitale n.a.c.	17.811.920,86	17.811.920,86	17.123.301,87	136.079,27
	TOTALE TITOLO 4	247.889.944,61	119.501.300,87	89.623.333,44	182.092.847,37

PROSPETTO DELLE ENTRATE DI BILANCIO PER TITOLI, TIPOLOGIE E CATEGORIE

TITOLO TIPOLOGIA CATEGORIA	DENOMINAZIONE	ACCERTAMENTI	<i>di cui entrate accertate non ricorrenti</i>	RISCOSSIONI IN C/COMPETENZA	RISCOSSIONI IN C/RESIDUI
	ENTRATE DA RIDUZIONE DI ATTIVITA' FINANZIARIE				
5010000	Tipologia 100: Tipologia 100: Alienazione di attività finanziarie	380.713,64	380.713,64	348.962,22	72.000,00
5010100	Alienazione di partecipazioni	380.713,64	380.713,64	348.962,22	72.000,00
5010200	Alienazione di quote di fondi comuni di investimento	0,00	0,00	0,00	0,00
5010300	Alienazione di titoli obbligazionari a breve termine	0,00	0,00	0,00	0,00
5010400	Alienazione di titoli obbligazionari a medio-lungo termine	0,00	0,00	0,00	0,00
5020000	Tipologia 200: Riscossione di crediti di breve termine	0,00	0,00	0,00	6.300.000,00
5020100	Riscossione crediti di breve termine a tasso agevolato da Amministrazioni Pubbliche	0,00	0,00	0,00	1.300.000,00
5020200	Riscossione crediti di breve termine a tasso agevolato da Famiglie	0,00	0,00	0,00	0,00
5020300	Riscossione crediti di breve termine a tasso agevolato da Imprese	0,00	0,00	0,00	5.000.000,00
5020400	Riscossione crediti di breve termine a tasso agevolato da Istituzioni Sociali Private	0,00	0,00	0,00	0,00
5020500	Riscossione crediti di breve termine a tasso agevolato dall'Unione Europea e dal Resto del Mondo	0,00	0,00	0,00	0,00
5020600	Riscossione crediti di breve termine a tasso non agevolato da Amministrazione Pubbliche	0,00	0,00	0,00	0,00
5020700	Riscossione crediti di breve termine a tasso non agevolato da Famiglie	0,00	0,00	0,00	0,00
5020800	Riscossione crediti di breve termine a tasso non agevolato da Imprese	0,00	0,00	0,00	0,00
5020900	Riscossione crediti di breve termine a tasso non agevolato da Istituzioni Sociali Private	0,00	0,00	0,00	0,00
5021000	Riscossione crediti di breve termine a tasso non agevolato dall'Unione Europea e dal Resto del Mondo	0,00	0,00	0,00	0,00
5030000	Tipologia 300: Riscossione crediti di medio-lungo termine	7.059.171,15	7.059.171,15	6.005.648,79	27.689.678,37
5030100	Riscossione crediti di medio-lungo termine a tasso agevolato da Amministrazioni Pubbliche	832.227,56	832.227,56	651.712,21	27.240.282,04
5030200	Riscossione crediti di medio-lungo termine a tasso agevolato da Famiglie	0,00	0,00	0,00	0,00
5030300	Riscossione crediti di medio-lungo termine a tasso agevolato da Imprese	906.806,71	906.806,71	767.106,94	76.589,35
5030400	Riscossione crediti di medio-lungo termine a tasso agevolato da Istituzioni Sociali Private	5.299.999,99	5.299.999,99	4.566.692,75	372.806,98
5030500	Riscossione crediti di medio-lungo termine a tasso agevolato dall'Unione Europea e dal Resto del Mondo	0,00	0,00	0,00	0,00
5030600	Riscossione crediti di medio-lungo termine a tasso non agevolato da Amministrazione Pubbliche	0,00	0,00	0,00	0,00
5030700	Riscossione crediti di medio-lungo termine a tasso non agevolato da Famiglie	0,00	0,00	0,00	0,00

PROSPETTO DELLE ENTRATE DI BILANCIO PER TITOLI, TIPOLOGIE E CATEGORIE

TITOLO TIPOLOGIA CATEGORIA	DENOMINAZIONE	ACCERTAMENTI	<i>di cui entrate accertate non ricorrenti</i>	RISCOSSIONI IN C/COMPETENZA	RISCOSSIONI IN C/RESIDUI
5030800	Riscossione crediti di medio-lungo termine a tasso non agevolato da Imprese	20.136,89	20.136,89	20.136,89	0,00
5030900	Riscossione crediti di medio-lungo termine a tasso non agevolato da Istituzioni Sociali Private	0,00	0,00	0,00	0,00
5031000	Riscossione crediti di medio-lungo termine a tasso non agevolato dall'Unione Europea e dal Resto del Mondo	0,00	0,00	0,00	0,00
5040000	Tipologia 400: Altre entrate per riduzione di attività finanziarie	0,00	0,00	0,00	0,00
5040100	Riduzione di altre attività finanziarie verso Amministrazioni Pubbliche	0,00	0,00	0,00	0,00
5040200	Riduzione di altre attività finanziarie verso Famiglie	0,00	0,00	0,00	0,00
5040300	Riduzione di altre attività finanziarie verso Imprese	0,00	0,00	0,00	0,00
5040400	Riduzione di altre attività finanziarie verso Istituzioni Sociali Private	0,00	0,00	0,00	0,00
5040500	Riduzione di altre attività finanziarie verso Unione Europea e Resto del Mondo	0,00	0,00	0,00	0,00
5040600	Prelievi dai conti di tesoreria statale diversi dalla Tesoreria Unica	0,00	0,00	0,00	0,00
5040700	Prelievi da depositi bancari	0,00	0,00	0,00	0,00
	TOTALE TITOLO 5	7.439.884,79	7.439.884,79	6.354.611,01	34.061.678,37

PROSPETTO DELLE ENTRATE DI BILANCIO PER TITOLI, TIPOLOGIE E CATEGORIE

TITOLO TIPOLOGIA CATEGORIA	DENOMINAZIONE	ACCERTAMENTI	<i>di cui entrate accertate non ricorrenti</i>	RISCOSSIONI IN C/COMPETENZA	RISCOSSIONI IN C/RESIDUI
	ACCENSIONE PRESTITI				
6010000	Tipologia 100: Emissione di titoli obbligazionari	0,00	0,00	0,00	0,00
6010100	Emissioni titoli obbligazionari a breve termine	0,00	0,00	0,00	0,00
6010200	Emissioni titoli obbligazionari a medio-lungo termine	0,00	0,00	0,00	0,00
6020000	Tipologia 200: Accensione Prestiti a breve termine	0,00	0,00	0,00	0,00
6020100	Finanziamenti a breve termine	0,00	0,00	0,00	0,00
6020200	Anticipazioni	0,00	0,00	0,00	0,00
6030000	Tipologia 300: Accensione Mutui e altri finanziamenti a medio lungo termine	53.432.000,00	53.432.000,00	53.432.000,00	0,00
6030100	Finanziamenti a medio lungo termine	53.432.000,00	53.432.000,00	53.432.000,00	0,00
6030200	Accensione prestiti da attualizzazione Contributi Pluriennali	0,00	0,00	0,00	0,00
6030300	Accensione prestiti a seguito di escussione di garanzie	0,00	0,00	0,00	0,00
6040000	Tipologia 400: Altre forme di indebitamento	0,00	0,00	0,00	0,00
6040200	Accensione Prestiti - Leasing finanziario	0,00	0,00	0,00	0,00
6040300	Accensione Prestiti - Operazioni di cartolarizzazione	0,00	0,00	0,00	0,00
6040400	Accensione Prestiti - Derivati	0,00	0,00	0,00	0,00
	TOTALE TITOLO 6	53.432.000,00	53.432.000,00	53.432.000,00	0,00

PROSPETTO DELLE ENTRATE DI BILANCIO PER TITOLI, TIPOLOGIE E CATEGORIE

TITOLO TIPOLOGIA CATEGORIA	DENOMINAZIONE	ACCERTAMENTI	<i>di cui entrate accertate non ricorrenti</i>	RISCOSSIONI IN C/COMPETENZA	RISCOSSIONI IN C/RESIDUI
	ANTICIPAZIONI DA ISTITUTO TESORIERE/CASSIERE				
7010000	Tipologia 100: Anticipazioni da istituto tesoriere/cassiere	0,00	0,00	0,00	0,00
7010100	Anticipazioni da istituto tesoriere/cassiere	0,00	0,00	0,00	0,00
	TOTALE TITOLO 7	0,00	0,00	0,00	0,00

PROSPETTO DELLE ENTRATE DI BILANCIO PER TITOLI, TIPOLOGIE E CATEGORIE

TITOLO TIPOLOGIA CATEGORIA	DENOMINAZIONE	ACCERTAMENTI	<i>di cui entrate accertate non ricorrenti</i>	RISCOSSIONI IN C/COMPETENZA	RISCOSSIONI IN C/RESIDUI
	ENTRATE PER CONTO TERZI E PARTITE DI GIRO				
9010000	Tipologia 100: Entrate per partite di giro	1.195.951.546,60	61.355.392,82	1.187.229.958,41	20.620.508,46
9010100	Altre ritenute	73.743.945,89	0,00	73.743.945,89	103.429,17
9010200	Ritenute su redditi da lavoro dipendente	53.344.154,40	75.836,59	53.322.826,01	262.880,95
9010300	Ritenute su redditi da lavoro autonomo	313.024,06	0,00	313.024,06	1.491,38
9010400	Finanziamento della gestione sanitaria dalla gestione ordinaria della Regione	0,00	0,00	0,00	0,00
9019900	Altre entrate per partite di giro	1.068.550.422,25	61.279.556,23	1.059.850.162,45	20.252.706,96
9020000	Tipologia 200: Entrate per conto terzi	60.680.760,18	54.051.153,86	50.516.264,83	505.845,41
9020100	Rimborsi per acquisto di beni e servizi per conto terzi	0,00	0,00	0,00	0,00
9020200	Trasferimenti da Amministrazioni pubbliche per operazioni conto terzi	0,00	0,00	0,00	49.309,60
9020300	Trasferimenti da altri settori per operazioni conto terzi	0,00	0,00	0,00	54.367,88
9020400	Depositi di/presso terzi	1.771.208,03	1.740.141,22	1.762.898,03	9.162,20
9020500	Riscossione imposte e tributi per conto terzi	6.768.906,55	170.367,04	6.768.906,55	0,00
9029900	Altre entrate per conto terzi	52.140.645,60	52.140.645,60	41.984.460,25	393.005,73
	TOTALE TITOLO 9	1.256.632.306,78	115.406.546,68	1.237.746.223,24	21.126.353,87
	TOTALE TITOLI	10.922.012.151,62	617.784.230,71	9.024.705.760,70	2.328.336.534,98

PROSPETTO DELLE SPESE DI BILANCIO PER MISSIONI, PROGRAMMI E MACROAGGREGATI
SPESE CORRENTI - IMPEGNI
Esercizio finanziario 2018

MISSIONI E PROGRAMMI \ MACROAGGREGATI		Redditi da lavoro dipendente	Imposte e tasse a carico dell'ente	Acquisto di beni e servizi	Trasferimenti correnti	Trasferimenti di tributi (solo per le Regioni)	Fondi perequativi (solo per le Regioni)	Interessi passivi	Altre spese per redditi da capitale	Rimborsi e poste correttive delle entrate	Altre spese correnti	Totale
		101	102	103	104	105	106	107	108	109	110	100
08	Politica regionale unitaria per l'istruzione e il diritto allo studio (solo per le Regioni)	540.882,94	36.521,28	0,00	1.168.757,03	0,00	0,00	0,00	0,00	0,00	0,00	1.746.161,25
	TOTALE MISSIONE 4 - Istruzione e diritto allo studio	1.282.432,09	90.066,98	160.112,13	84.860.872,36	0,00	0,00	0,00	0,00	0,00	0,00	86.393.483,56
05	MISSIONE 5 - Tutela e valorizzazione dei beni e delle attività culturali											
01	Valorizzazione dei beni di interesse storico	0,00	0,00	65.225,92	144.400,00	0,00	0,00	0,00	0,00	0,00	0,00	209.625,92
02	Attività culturali e interventi diversi nel settore culturale	1.241.620,03	81.291,41	139.129,46	31.860.495,69	0,00	0,00	0,00	0,00	0,00	0,00	33.322.536,59
03	Politica regionale unitaria per la tutela dei beni e delle attività culturali (solo per le Regioni)	0,00	0,00	0,00	0,00	0,00	0,00	0,00	0,00	0,00	0,00	0,00
	TOTALE MISSIONE 5 - Tutela e valorizzazione dei beni e delle attività culturali	1.241.620,03	81.291,41	204.355,38	32.004.895,69	0,00	0,00	0,00	0,00	0,00	0,00	33.532.162,51
06	MISSIONE 6 - Politiche giovanili, sport e tempo libero											
01	Sport e tempo libero	0,00	0,00	5.984,10	2.799.644,10	0,00	0,00	0,00	0,00	0,00	0,00	2.805.628,20
02	Giovani	0,00	0,00	0,00	1.941.830,00	0,00	0,00	0,00	0,00	0,00	0,00	1.941.830,00
03	Politica regionale unitaria per i giovani, lo sport e il tempo libero (solo per le Regioni)	0,00	0,00	0,00	0,00	0,00	0,00	0,00	0,00	0,00	0,00	0,00
	TOTALE MISSIONE 6 - Politiche giovanili, sport e tempo libero	0,00	0,00	5.984,10	4.741.474,10	0,00	0,00	0,00	0,00	0,00	0,00	4.747.458,20
07	MISSIONE 7 - Turismo											
01	Sviluppo e la valorizzazione del turismo	652.379,59	44.992,67	143.277,97	5.474.355,08	0,00	0,00	0,00	0,00	0,00	0,00	6.315.005,31
02	Politica regionale unitaria per il turismo (solo per le Regioni)	0,00	0,00	0,00	3.705.636,05	0,00	0,00	0,00	0,00	0,00	0,00	3.705.636,05
	TOTALE MISSIONE 7 - Turismo	652.379,59	44.992,67	143.277,97	9.179.991,13	0,00	0,00	0,00	0,00	0,00	0,00	10.020.641,36
08	MISSIONE 8 - Assetto del territorio ed edilizia abitativa											
01	Urbanistica e assetto del territorio	2.372.508,67	142.227,59	55.521,84	926.383,20	0,00	0,00	0,00	0,00	0,00	30.221,90	3.526.863,20
02	Edilizia residenziale pubblica e locale e piani di edilizia economico-popolare	670.489,57	57.897,17	0,00	2.617,75	0,00	0,00	0,00	0,00	0,00	0,00	731.004,49
03	Politica regionale unitaria per l'assetto del territorio e l'edilizia abitativa (solo per le Regioni)	0,00	0,00	0,00	0,00	0,00	0,00	0,00	0,00	0,00	0,00	0,00
	TOTALE MISSIONE 8 - Assetto del territorio ed edilizia abitativa	3.042.998,24	200.124,76	55.521,84	929.000,95	0,00	0,00	0,00	0,00	0,00	30.221,90	4.257.867,69
09	MISSIONE 9 - Sviluppo sostenibile e tutela del territorio e dell'ambiente											
01	Difesa del suolo	18.600.185,08	1.207.715,06	9.721.872,71	3.860.388,04	0,00	0,00	0,00	0,00	0,00	6.756,99	33.396.917,88
02	Tutela, valorizzazione e recupero ambientale	0,00	0,00	1.100.796,43	1.316.444,73	0,00	0,00	0,00	0,00	12.200,00	51.327,89	2.480.769,05
03	Rifiuti	3.648.833,43	242.135,97	80.704,82	1.963.130,62	0,00	0,00	0,00	0,00	0,00	0,00	5.934.804,84
04	Servizio idrico integrato	0,00	0,00	0,00	0,00	0,00	0,00	0,00	0,00	0,00	0,00	0,00
05	Aree protette, parchi naturali, protezione naturalistica e forestazione	0,00	0,00	0,00	4.236.889,75	0,00	0,00	0,00	0,00	0,00	0,00	4.236.889,75
06	Tutela e valorizzazione delle risorse idriche	0,00	0,00	32.076,01	260.231,47	0,00	0,00	0,00	0,00	0,00	0,00	292.307,48
07	Sviluppo sostenibile territorio montano piccoli Comuni	0,00	0,00	0,00	0,00	0,00	0,00	0,00	0,00	0,00	0,00	0,00
08	Qualità dell'aria e riduzione dell'inquinamento	2.472.400,01	158.676,84	16.470,59	631.074,11	0,00	0,00	0,00	0,00	0,00	0,00	3.278.621,55
09	Politica regionale unitaria per lo sviluppo sostenibile e la tutela del territorio e l'ambiente (solo per le Regioni)	336.381,74	20.905,23	31.860,20	1.084.503,40	0,00	0,00	0,00	0,00	0,00	0,00	1.473.650,57
	TOTALE MISSIONE 9 - Sviluppo sostenibile e tutela del territorio e dell'ambiente	25.057.800,26	1.629.433,10	10.983.780,76	13.352.662,12	0,00	0,00	0,00	0,00	12.200,00	58.084,88	51.093.961,12

PROSPETTO DELLE SPESE DI BILANCIO PER MISSIONI, PROGRAMMI E MACROAGGREGATI
SPESE CORRENTI - IMPEGNI
Esercizio finanziario 2018

MISSIONI E PROGRAMMI \ MACROAGGREGATI		Redditi da lavoro dipendente	Imposte e tasse a carico dell'ente	Acquisto di beni e servizi	Trasferimenti correnti	Trasferimenti di tributi (solo per le Regioni)	Fondi perequativi (solo per le Regioni)	Interessi passivi	Altre spese per redditi da capitale	Rimborsi e poste correttive delle entrate	Altre spese correnti	Totale
		101	102	103	104	105	106	107	108	109	110	100
TOTALE MISSIONE 19 - Relazioni internazionali		584.976,62	39.230,67	626.683,10	15.266.426,15	0,00	0,00	0,00	0,00	0,00	0,00	16.517.316,54
20	MISSIONE 20 - Fondi e accantonamenti											
01	Fondo di riserva	0,00	0,00	0,00	0,00	0,00	0,00	0,00	0,00	0,00	0,00	0,00
02	Fondo crediti di dubbia esigibilità	0,00	0,00	0,00	0,00	0,00	0,00	0,00	0,00	0,00	0,00	0,00
03	Altri fondi	0,00	0,00	0,00	0,00	0,00	0,00	0,00	0,00	0,00	0,00	0,00
TOTALE MISSIONE 20 - Fondi e accantonamenti		0,00	0,00	0,00	0,00	0,00	0,00	0,00	0,00	0,00	0,00	0,00
50	MISSIONE 50 - Debito pubblico											
01	Quota interessi ammortamento mutui e prestiti obbligazionari	0,00	0,00	0,00	0,00	0,00	0,00	44.793.048,19	0,00	0,00	0,00	44.793.048,19
02	Quota capitale ammortamento mutui e prestiti obbligazionari	0,00	0,00	0,00	0,00	0,00	0,00	0,00	0,00	0,00	0,00	0,00
TOTALE MISSIONE 50 - Debito pubblico		0,00	0,00	0,00	0,00	0,00	0,00	44.793.048,19	0,00	0,00	0,00	44.793.048,19
60	MISSIONE 60 - Anticipazioni finanziarie											
01	Restituzione anticipazioni di tesoreria	0,00	0,00	0,00	0,00	0,00	0,00	0,00	0,00	0,00	0,00	0,00
TOTALE MISSIONE 60 - Anticipazioni finanziarie		0,00	0,00	0,00	0,00	0,00	0,00	0,00	0,00	0,00	0,00	0,00
99	MISSIONE 99 - Servizi per conto terzi											
01	Servizi per conto terzi - Partite di giro	0,00	0,00	0,00	0,00	0,00	0,00	0,00	0,00	0,00	0,00	0,00
02	Anticipazioni per il finanziamento del sistema sanitario nazionale	0,00	0,00	0,00	0,00	0,00	0,00	0,00	0,00	0,00	0,00	0,00
TOTALE MISSIONE 99 - Servizi per conto terzi		0,00	0,00	0,00	0,00	0,00	0,00	0,00	0,00	0,00	0,00	0,00
TOTALE MACROAGGREGATI		161.020.479,78	14.367.213,24	687.558.145,60	7.868.708.986,24	0,00	0,00	55.816.552,83	0,00	21.233.695,84	2.511.854,11	8.811.216.927,64

PROSPETTO DELLE SPESE DI BILANCIO PER MISSIONI, PROGRAMMI E MACROAGGREGATI
SPESE CORRENTI - PAGAMENTI IN C/COMPETENZA
Esercizio finanziario 2018

MISSIONI E PROGRAMMI \ MACROAGGREGATI		Redditi da lavoro dipendente	Imposte e tasse a carico dell'ente	Acquisto di beni e servizi	Trasferimenti correnti	Trasferimenti di tributi (solo per le Regioni)	Fondi perequativi (solo per le Regioni)	Interessi passivi	Altre spese per redditi da capitale	Rimborsi e poste correttive delle entrate	Altre spese correnti	Totale
		101	102	103	104	105	106	107	108	109	110	100
08	Politica regionale unitaria per l'istruzione e il diritto allo studio (solo per le Regioni)	523.101,19	30.843,87	0,00	523.326,99	0,00	0,00	0,00	0,00	0,00	0,00	1.077.272,05
	TOTALE MISSIONE 4 - Istruzione e diritto allo studio	1.204.790,10	68.540,28	125.329,93	63.737.762,66	0,00	0,00	0,00	0,00	0,00	0,00	65.136.422,97
05	MISSIONE 5 - Tutela e valorizzazione dei beni e delle attività culturali											
01	Valorizzazione dei beni di interesse storico	0,00	0,00	22.456,54	144.400,00	0,00	0,00	0,00	0,00	0,00	0,00	166.856,54
02	Attività culturali e interventi diversi nel settore culturale	1.202.061,77	68.924,01	102.061,90	24.306.248,11	0,00	0,00	0,00	0,00	0,00	0,00	25.679.295,79
03	Politica regionale unitaria per la tutela dei beni e delle attività culturali (solo per le Regioni)	0,00	0,00	0,00	0,00	0,00	0,00	0,00	0,00	0,00	0,00	0,00
	TOTALE MISSIONE 5 - Tutela e valorizzazione dei beni e delle attività culturali	1.202.061,77	68.924,01	124.518,44	24.450.648,11	0,00	0,00	0,00	0,00	0,00	0,00	25.846.152,33
06	MISSIONE 6 - Politiche giovanili, sport e tempo libero											
01	Sport e tempo libero	0,00	0,00	5.984,10	2.034.994,10	0,00	0,00	0,00	0,00	0,00	0,00	2.040.978,20
02	Giovani	0,00	0,00	0,00	1.834.230,00	0,00	0,00	0,00	0,00	0,00	0,00	1.834.230,00
03	Politica regionale unitaria per i giovani, lo sport e il tempo libero (solo per le Regioni)	0,00	0,00	0,00	0,00	0,00	0,00	0,00	0,00	0,00	0,00	0,00
	TOTALE MISSIONE 6 - Politiche giovanili, sport e tempo libero	0,00	0,00	5.984,10	3.869.224,10	0,00	0,00	0,00	0,00	0,00	0,00	3.875.208,20
07	MISSIONE 7 - Turismo											
01	Sviluppo e la valorizzazione del turismo	633.625,54	39.205,19	64.976,01	5.278.167,60	0,00	0,00	0,00	0,00	0,00	0,00	6.015.974,34
02	Politica regionale unitaria per il turismo (solo per le Regioni)	0,00	0,00	0,00	3.705.636,05	0,00	0,00	0,00	0,00	0,00	0,00	3.705.636,05
	TOTALE MISSIONE 7 - Turismo	633.625,54	39.205,19	64.976,01	8.983.803,65	0,00	0,00	0,00	0,00	0,00	0,00	9.721.610,39
08	MISSIONE 8 - Assetto del territorio ed edilizia abitativa											
01	Urbanistica e assetto del territorio	2.296.521,03	121.043,81	38.582,41	839.000,44	0,00	0,00	0,00	0,00	0,00	30.221,90	3.325.369,59
02	Edilizia residenziale pubblica e locale e piani di edilizia economico-popolare	648.995,01	38.576,67	0,00	0,00	0,00	0,00	0,00	0,00	0,00	0,00	687.571,68
03	Politica regionale unitaria per l'assetto del territorio e l'edilizia abitativa (solo per le Regioni)	0,00	0,00	0,00	0,00	0,00	0,00	0,00	0,00	0,00	0,00	0,00
	TOTALE MISSIONE 8 - Assetto del territorio ed edilizia abitativa	2.945.516,04	159.620,48	38.582,41	839.000,44	0,00	0,00	0,00	0,00	0,00	30.221,90	4.012.941,27
09	MISSIONE 9 - Sviluppo sostenibile e tutela del territorio e dell'ambiente											
01	Difesa del suolo	18.000.973,29	1.023.787,27	6.332.122,98	2.373.378,67	0,00	0,00	0,00	0,00	0,00	6.756,99	27.737.019,20
02	Tutela, valorizzazione e recupero ambientale	0,00	0,00	864.757,43	611.076,50	0,00	0,00	0,00	0,00	0,00	51.327,89	1.527.161,82
03	Rifiuti	3.533.248,01	205.609,26	76.352,83	1.678.130,61	0,00	0,00	0,00	0,00	0,00	0,00	5.493.340,71
04	Servizio idrico integrato	0,00	0,00	0,00	0,00	0,00	0,00	0,00	0,00	0,00	0,00	0,00
05	Aree protette, parchi naturali, protezione naturalistica e forestazione	0,00	0,00	0,00	4.080.389,46	0,00	0,00	0,00	0,00	0,00	0,00	4.080.389,46
06	Tutela e valorizzazione delle risorse idriche	0,00	0,00	0,00	81.320,00	0,00	0,00	0,00	0,00	0,00	0,00	81.320,00
07	Sviluppo sostenibile territorio montano piccoli Comuni	0,00	0,00	0,00	0,00	0,00	0,00	0,00	0,00	0,00	0,00	0,00
08	Qualità dell'aria e riduzione dell'inquinamento	2.395.119,29	134.997,45	8.748,54	617.933,43	0,00	0,00	0,00	0,00	0,00	0,00	3.156.798,71
09	Politica regionale unitaria per lo sviluppo sostenibile e la tutela del territorio e l'ambiente (solo per le Regioni)	325.331,66	17.654,90	24.375,60	1.084.503,40	0,00	0,00	0,00	0,00	0,00	0,00	1.451.865,56
	TOTALE MISSIONE 9 - Sviluppo sostenibile e tutela del territorio e dell'ambiente	24.254.672,25	1.382.048,88	7.306.357,38	10.526.732,07	0,00	0,00	0,00	0,00	0,00	58.084,88	43.527.895,46

PROSPETTO DELLE SPESE DI BILANCIO PER MISSIONI, PROGRAMMI E MACROAGGREGATI
SPESE CORRENTI - PAGAMENTI IN C/COMPETENZA
Esercizio finanziario 2018

MISSIONI E PROGRAMMI \ MACROAGGREGATI		Redditi da lavoro dipendente	Imposte e tasse a carico dell'ente	Acquisto di beni e servizi	Trasferimenti correnti	Trasferimenti di tributi (solo per le Regioni)	Fondi perequativi (solo per le Regioni)	Interessi passivi	Altre spese per redditi da capitale	Rimborsi e poste correttive delle entrate	Altre spese correnti	Totale
		101	102	103	104	105	106	107	108	109	110	100
TOTALE MISSIONE 19 - Relazioni internazionali		566.622,33	33.472,27	272.835,98	12.045.828,36	0,00	0,00	0,00	0,00	0,00	0,00	12.918.758,94
20	MISSIONE 20 - Fondi e accantonamenti											
01	Fondo di riserva	0,00	0,00	0,00	0,00	0,00	0,00	0,00	0,00	0,00	0,00	0,00
02	Fondo crediti di dubbia esigibilità	0,00	0,00	0,00	0,00	0,00	0,00	0,00	0,00	0,00	0,00	0,00
03	Altri fondi	0,00	0,00	0,00	0,00	0,00	0,00	0,00	0,00	0,00	0,00	0,00
TOTALE MISSIONE 20 - Fondi e accantonamenti		0,00	0,00	0,00	0,00	0,00	0,00	0,00	0,00	0,00	0,00	0,00
50	MISSIONE 50 - Debito pubblico											
01	Quota interessi ammortamento mutui e prestiti obbligazionari	0,00	0,00	0,00	0,00	0,00	0,00	41.945.400,18	0,00	0,00	0,00	41.945.400,18
02	Quota capitale ammortamento mutui e prestiti obbligazionari	0,00	0,00	0,00	0,00	0,00	0,00	0,00	0,00	0,00	0,00	0,00
TOTALE MISSIONE 50 - Debito pubblico		0,00	0,00	0,00	0,00	0,00	0,00	41.945.400,18	0,00	0,00	0,00	41.945.400,18
60	MISSIONE 60 - Anticipazioni finanziarie											
01	Restituzione anticipazioni di tesoreria	0,00	0,00	0,00	0,00	0,00	0,00	0,00	0,00	0,00	0,00	0,00
TOTALE MISSIONE 60 - Anticipazioni finanziarie		0,00	0,00	0,00	0,00	0,00	0,00	0,00	0,00	0,00	0,00	0,00
99	MISSIONE 99 - Servizi per conto terzi											
01	Servizi per conto terzi - Partite di giro	0,00	0,00	0,00	0,00	0,00	0,00	0,00	0,00	0,00	0,00	0,00
02	Anticipazioni per il finanziamento del sistema sanitario nazionale	0,00	0,00	0,00	0,00	0,00	0,00	0,00	0,00	0,00	0,00	0,00
TOTALE MISSIONE 99 - Servizi per conto terzi		0,00	0,00	0,00	0,00	0,00	0,00	0,00	0,00	0,00	0,00	0,00
TOTALE MACROAGGREGATI		155.849.999,92	12.181.060,18	533.250.561,25	6.911.998.464,64	0,00	0,00	52.434.770,01	0,00	2.814.182,20	1.718.674,90	7.670.247.713,10

PROSPETTO DELLE SPESE DI BILANCIO PER MISSIONI, PROGRAMMI E MACROAGGREGATI
SPESE CORRENTI - PAGAMENTI IN C/RESIDUI
Esercizio finanziario 2018

MISSIONI E PROGRAMMI \ MACROAGGREGATI		Redditi da lavoro dipendente	Imposte e tasse a carico dell'ente	Acquisto di beni e servizi	Trasferimenti correnti	Trasferimenti di tributi (solo per le Regioni)	Fondi perequativi (solo per le Regioni)	Interessi passivi	Altre spese per redditi da capitale	Rimborsi e poste correttive delle entrate	Altre spese correnti	Totale
		101	102	103	104	105	106	107	108	109	110	100
08	Politica regionale unitaria per l'istruzione e il diritto allo studio (solo per le Regioni)	16.149,35	5.176,25	0,00	473.312,51	0,00	0,00	0,00	0,00	0,00	0,00	494.638,11
	TOTALE MISSIONE 4 - Istruzione e diritto allo studio	26.428,65	8.569,77	49.382,97	10.126.234,00	0,00	0,00	0,00	0,00	0,00	0,00	10.210.615,39
05	MISSIONE 5 - Tutela e valorizzazione dei beni e delle attività culturali											
01	Valorizzazione dei beni di interesse storico	0,00	0,00	7.738,30	35.000,00	0,00	0,00	0,00	0,00	0,00	0,00	42.738,30
02	Attività culturali e interventi diversi nel settore culturale	37.350,60	11.699,15	128.600,73	4.920.898,30	0,00	0,00	0,00	0,00	0,00	0,00	5.098.548,78
03	Politica regionale unitaria per la tutela dei beni e delle attività culturali (solo per le Regioni)	0,00	0,00	0,00	0,00	0,00	0,00	0,00	0,00	0,00	0,00	0,00
	TOTALE MISSIONE 5 - Tutela e valorizzazione dei beni e delle attività culturali	37.350,60	11.699,15	136.339,03	4.955.898,30	0,00	0,00	0,00	0,00	0,00	0,00	5.141.287,08
06	MISSIONE 6 - Politiche giovanili, sport e tempo libero											
01	Sport e tempo libero	0,00	0,00	0,00	196.250,85	0,00	0,00	0,00	0,00	0,00	0,00	196.250,85
02	Giovani	0,00	0,00	0,00	30.279,60	0,00	0,00	0,00	0,00	0,00	0,00	30.279,60
03	Politica regionale unitaria per i giovani, lo sport e il tempo libero (solo per le Regioni)	0,00	0,00	0,00	0,00	0,00	0,00	0,00	0,00	0,00	0,00	0,00
	TOTALE MISSIONE 6 - Politiche giovanili, sport e tempo libero	0,00	0,00	0,00	226.530,45	0,00	0,00	0,00	0,00	0,00	0,00	226.530,45
07	MISSIONE 7 - Turismo											
01	Sviluppo e la valorizzazione del turismo	18.716,66	5.981,70	116.811,71	1.217.804,06	0,00	0,00	0,00	0,00	0,00	0,00	1.359.314,13
02	Politica regionale unitaria per il turismo (solo per le Regioni)	0,00	0,00	0,00	0,00	0,00	0,00	0,00	0,00	0,00	0,00	0,00
	TOTALE MISSIONE 7 - Turismo	18.716,66	5.981,70	116.811,71	1.217.804,06	0,00	0,00	0,00	0,00	0,00	0,00	1.359.314,13
08	MISSIONE 8 - Assetto del territorio ed edilizia abitativa											
01	Urbanistica e assetto del territorio	75.850,03	21.951,14	31.187,12	645.508,82	0,00	0,00	0,00	0,00	0,00	0,00	774.497,11
02	Edilizia residenziale pubblica e locale e piani di edilizia economico-popolare	20.150,52	6.481,34	0,00	2.000,00	0,00	0,00	0,00	0,00	0,00	0,00	28.631,86
03	Politica regionale unitaria per l'assetto del territorio e l'edilizia abitativa (solo per le Regioni)	0,00	0,00	0,00	0,00	0,00	0,00	0,00	0,00	0,00	0,00	0,00
	TOTALE MISSIONE 8 - Assetto del territorio ed edilizia abitativa	96.000,55	28.432,48	31.187,12	647.508,82	0,00	0,00	0,00	0,00	0,00	0,00	803.128,97
09	MISSIONE 9 - Sviluppo sostenibile e tutela del territorio e dell'ambiente											
01	Difesa del suolo	440.736,25	151.062,45	3.383.376,64	939.464,80	0,00	0,00	0,00	0,00	0,00	0,00	4.914.640,14
02	Tutela, valorizzazione e recupero ambientale	0,00	0,00	334.579,28	532.660,00	0,00	0,00	0,00	0,00	0,00	0,00	867.239,28
03	Rifiuti	86.243,68	28.066,85	151.972,18	6.168.485,90	0,00	0,00	0,00	0,00	0,00	0,00	6.434.768,61
04	Servizio idrico integrato	0,00	0,00	0,00	0,00	0,00	0,00	0,00	0,00	0,00	0,00	0,00
05	Aree protette, parchi naturali, protezione naturalistica e forestazione	0,00	0,00	7.198,00	106.360,00	0,00	0,00	0,00	0,00	0,00	0,00	113.558,00
06	Tutela e valorizzazione delle risorse idriche	0,00	0,00	3.979,99	0,00	0,00	0,00	0,00	0,00	0,00	0,00	3.979,99
07	Sviluppo sostenibile territorio montano piccoli Comuni	0,00	0,00	0,00	0,00	0,00	0,00	0,00	0,00	0,00	0,00	0,00
08	Qualità dell'aria e riduzione dell'inquinamento	77.750,20	23.761,95	0,00	2.872.992,00	0,00	0,00	0,00	0,00	0,00	0,00	2.974.504,15
09	Politica regionale unitaria per lo sviluppo sostenibile e la tutela del territorio e l'ambiente (solo per le Regioni)	7.350,82	1.956,54	0,00	0,00	0,00	0,00	0,00	0,00	0,00	0,00	9.307,36
	TOTALE MISSIONE 9 - Sviluppo sostenibile e tutela del territorio e dell'ambiente	612.080,95	204.847,79	3.881.106,09	10.619.962,70	0,00	0,00	0,00	0,00	0,00	0,00	15.317.997,53

PROSPETTO DELLE SPESE DI BILANCIO PER MISSIONI, PROGRAMMI E MACROAGGREGATI
SPESE CORRENTI - PAGAMENTI IN C/RESIDUI
Esercizio finanziario 2018

MISSIONI E PROGRAMMI \ MACROAGGREGATI		Redditi da lavoro dipendente	Imposte e tasse a carico dell'ente	Acquisto di beni e servizi	Trasferimenti correnti	Trasferimenti di tributi (solo per le Regioni)	Fondi perequativi (solo per le Regioni)	Interessi passivi	Altre spese per redditi da capitale	Rimborsi e poste correttive delle entrate	Altre spese correnti	Totale
		101	102	103	104	105	106	107	108	109	110	100
07	Ulteriori spese in materia sanitaria	0,00	0,00	109.937,62	1.453.863,07	0,00	0,00	0,00	0,00	0,00	0,00	1.563.800,69
08	Politica regionale unitaria per la tutela della salute (solo per le Regioni)	12.944,60	3.344,38	0,00	0,00	0,00	0,00	0,00	0,00	0,00	0,00	16.288,98
	TOTALE MISSIONE 13 - Tutela della salute	143.645,39	242.161,71	4.651.579,49	1.261.581.529,51	0,00	0,00	0,00	0,00	0,00	55.076,62	1.266.673.992,72
14	MISSIONE 14 - Sviluppo economico e competitività											
01	Industria, PMI e Artigianato	15.438,22	4.678,23	2.066.879,27	465.352,73	0,00	0,00	0,00	0,00	0,00	38,35	2.552.386,80
02	Commercio - reti distributive - tutela dei consumatori	0,00	0,00	0,00	334.569,21	0,00	0,00	0,00	0,00	0,00	0,00	334.569,21
03	Ricerca e innovazione	22.487,53	7.684,18	4.438,11	5.650.557,01	0,00	0,00	0,00	0,00	0,00	0,00	5.685.166,83
04	Reti e altri servizi di pubblica utilità	0,00	0,00	0,00	0,00	0,00	0,00	0,00	0,00	0,00	0,00	0,00
05	Politica regionale unitaria per lo sviluppo economico e la competitività (solo per le Regioni)	21.892,00	6.876,16	3.765.366,20	253.274,37	0,00	0,00	0,00	0,00	0,00	0,00	4.047.408,73
	TOTALE MISSIONE 14 - Sviluppo economico e competitività	59.817,75	19.238,57	5.836.683,58	6.703.753,32	0,00	0,00	0,00	0,00	0,00	38,35	12.619.531,57
15	MISSIONE 15 - Politiche per il lavoro e la formazione professionale											
01	Servizi per lo sviluppo del mercato del lavoro	0,00	0,00	1.601,32	5.443.018,31	0,00	0,00	0,00	0,00	0,00	0,00	5.444.619,63
02	Formazione professionale	0,00	0,00	183.259,76	5.014.170,85	0,00	0,00	0,00	0,00	0,00	324,92	5.197.755,53
03	Sostegno all'occupazione	18.168,43	5.690,60	98.025,33	0,00	0,00	0,00	0,00	0,00	0,00	0,00	121.884,36
04	Politica regionale unitaria per il lavoro e la formazione professionale (solo per le Regioni)	265.000,04	76.213,53	3.800.541,77	10.031.472,30	0,00	0,00	0,00	0,00	154.554,34	0,00	14.327.781,98
	TOTALE MISSIONE 15 - Politiche per il lavoro e la formazione professionale	283.168,47	81.904,13	4.083.428,18	20.488.661,46	0,00	0,00	0,00	0,00	154.554,34	324,92	25.092.041,50
16	MISSIONE 16 - Agricoltura, politiche agroalimentari e pesca											
01	Sviluppo del settore agricolo e del sistema agroalimentare	204.243,17	66.362,52	535.154,20	2.289.420,54	0,00	0,00	0,00	0,00	0,00	0,00	3.095.180,43
02	Caccia e pesca	0,00	0,00	126.992,80	109.641,00	0,00	0,00	0,00	0,00	0,00	0,00	236.633,80
03	Politica regionale unitaria per l'agricoltura, i sistemi agroalimentari, la caccia e la pesca (solo per le Regioni)	378.688,44	131.272,84	187.744,03	482.599,07	0,00	0,00	0,00	0,00	0,00	0,00	1.180.304,38
	TOTALE MISSIONE 16 - Agricoltura, politiche agroalimentari e pesca	582.931,61	197.635,36	849.891,03	2.881.660,61	0,00	0,00	0,00	0,00	0,00	0,00	4.512.118,61
17	MISSIONE 17 - Energia e diversificazione delle fonti energetiche											
01	Fonti energetiche	0,00	0,00	1.212.667,63	252.000,00	0,00	0,00	0,00	0,00	0,00	0,00	1.464.667,63
02	Politica regionale unitaria per l'energia e la diversificazione delle fonti energetiche (solo per le Regioni)	0,00	0,00	0,00	0,00	0,00	0,00	0,00	0,00	0,00	0,00	0,00
	TOTALE MISSIONE 17 - Energia e diversificazione delle fonti energetiche	0,00	0,00	1.212.667,63	252.000,00	0,00	0,00	0,00	0,00	0,00	0,00	1.464.667,63
18	MISSIONE 18 - Relazioni con le altre autonomie territoriali e locali											
01	Relazioni finanziarie con le altre autonomie territoriali	45.220,28	13.911,17	0,00	11.282.570,77	0,00	0,00	0,00	0,00	0,00	0,00	11.341.702,22
02	Politica regionale unitaria per le relazioni finanziarie con le altre autonomie territoriali (solo per le Regioni)	0,00	0,00	0,00	0,00	0,00	0,00	0,00	0,00	0,00	0,00	0,00
	TOTALE MISSIONE 18 - Relazioni con le altre autonomie territoriali e locali	45.220,28	13.911,17	0,00	11.282.570,77	0,00	0,00	0,00	0,00	0,00	0,00	11.341.702,22
19	MISSIONE 19 - Relazioni internazionali											
01	Relazioni internazionali e Cooperazione allo sviluppo	19.727,83	6.214,51	0,00	264.597,13	0,00	0,00	0,00	0,00	0,00	0,00	290.539,47
02	Cooperazione territoriale (solo per le Regioni)	0,00	0,00	318.527,16	5.760.886,98	0,00	0,00	0,00	0,00	172.269,80	0,00	6.251.683,94

PROSPETTO DELLE SPESE DI BILANCIO PER MISSIONI, PROGRAMMI E MACROAGGREGATI
SPESE CORRENTI - PAGAMENTI IN C/RESIDUI
Esercizio finanziario 2018

MISSIONI E PROGRAMMI \ MACROAGGREGATI		Redditi da lavoro dipendente	Imposte e tasse a carico dell'ente	Acquisto di beni e servizi	Trasferimenti correnti	Trasferimenti di tributi (solo per le Regioni)	Fondi perequativi (solo per le Regioni)	Interessi passivi	Altre spese per redditi da capitale	Rimborsi e poste correttive delle entrate	Altre spese correnti	Totale
		101	102	103	104	105	106	107	108	109	110	100
TOTALE MISSIONE 19 - Relazioni internazionali		19.727,83	6.214,51	318.527,16	6.025.484,11	0,00	0,00	0,00	0,00	172.269,80	0,00	6.542.223,41
20	MISSIONE 20 - Fondi e accantonamenti											
01	Fondo di riserva	0,00	0,00	0,00	0,00	0,00	0,00	0,00	0,00	0,00	0,00	0,00
02	Fondo crediti di dubbia esigibilità	0,00	0,00	0,00	0,00	0,00	0,00	0,00	0,00	0,00	0,00	0,00
03	Altri fondi	0,00	0,00	0,00	0,00	0,00	0,00	0,00	0,00	0,00	0,00	0,00
TOTALE MISSIONE 20 - Fondi e accantonamenti		0,00	0,00	0,00	0,00	0,00	0,00	0,00	0,00	0,00	0,00	0,00
50	MISSIONE 50 - Debito pubblico											
01	Quota interessi ammortamento mutui e prestiti obbligazionari	0,00	0,00	0,00	0,00	0,00	0,00	0,00	0,00	0,00	0,00	0,00
02	Quota capitale ammortamento mutui e prestiti obbligazionari	0,00	0,00	0,00	0,00	0,00	0,00	0,00	0,00	0,00	0,00	0,00
TOTALE MISSIONE 50 - Debito pubblico		0,00	0,00	0,00	0,00	0,00	0,00	0,00	0,00	0,00	0,00	0,00
60	MISSIONE 60 - Anticipazioni finanziarie											
01	Restituzione anticipazioni di tesoreria	0,00	0,00	0,00	0,00	0,00	0,00	0,00	0,00	0,00	0,00	0,00
TOTALE MISSIONE 60 - Anticipazioni finanziarie		0,00	0,00	0,00	0,00	0,00	0,00	0,00	0,00	0,00	0,00	0,00
99	MISSIONE 99 - Servizi per conto terzi											
01	Servizi per conto terzi - Partite di giro	0,00	0,00	0,00	0,00	0,00	0,00	0,00	0,00	0,00	0,00	0,00
02	Anticipazioni per il finanziamento del sistema sanitario nazionale	0,00	0,00	0,00	0,00	0,00	0,00	0,00	0,00	0,00	0,00	0,00
TOTALE MISSIONE 99 - Servizi per conto terzi		0,00	0,00	0,00	0,00	0,00	0,00	0,00	0,00	0,00	0,00	0,00
TOTALE MACROAGGREGATI		4.966.301,20	1.796.932,68	105.422.752,57	1.428.400.292,49	0,00	0,00	0,00	0,00	18.293.128,75	61.014,27	1.558.940.421,96

PROSPETTO DELLE SPESE DI BILANCIO PER MISSIONI, PROGRAMMI E MACROAGGREGATI
SPESE IN CONTO CAPITALE E SPESE PER INCREMENTO DI ATTIVITA' FINANZIARIE
IMPEGNI
Esercizio finanziario 2018

MISSIONI E PROGRAMMI \ MACROAGGREGATI		Tributi in conto capitale a carico dell'ente	Investimenti fissi lordi e acquisto di terreni	Contributi agli investimenti	Altri trasferimenti in conto capitale	Altre spese in conto capitale	Totale SPESE IN CONTO CAPITALE	Acquisizioni di attività finanziarie	Concessione crediti di breve termine	Concessione crediti di medio-lungo termine	Altre spese per incremento di attività finanziarie	Totale SPESE PER INCREMENTO ATTIVITA' FINANZIARIE
		201	202	203	204	205	200	301	302	303	304	300
01	MISSIONE 1 - Servizi istituzionali, generali e di gestione											
01	Organi istituzionali	0,00	0,00	1.583.167,22	0,00	0,00	1.583.167,22	0,00	0,00	0,00	0,00	0,00
02	Segreteria generale	0,00	29.664,00	0,00	0,00	0,00	29.664,00	0,00	0,00	0,00	0,00	0,00
03	Gestione economica, finanziaria, programmazione, provveditorato	0,00	109.477,54	0,00	0,00	0,00	109.477,54	9.038,00	0,00	0,00	0,00	9.038,00
04	Gestione delle entrate tributarie e servizi fiscali	0,00	0,00	0,00	0,00	0,00	0,00	0,00	0,00	0,00	0,00	0,00
05	Gestione dei beni demaniali e patrimoniali	0,00	1.947.054,56	134.237,14	0,00	0,00	2.081.291,70	0,00	0,00	0,00	0,00	0,00
06	Ufficio tecnico	0,00	677.681,02	0,00	0,00	0,00	677.681,02	0,00	0,00	0,00	0,00	0,00
07	Elezioni e consultazioni popolari - Anagrafe e stato civile	0,00	0,00	0,00	0,00	0,00	0,00	0,00	0,00	0,00	0,00	0,00
08	Statistica e sistemi informativi	0,00	6.679.501,42	0,00	0,00	0,00	6.679.501,42	0,00	0,00	0,00	0,00	0,00
09	Assistenza tecnico-amministrativa agli enti locali	0,00	0,00	0,00	0,00	0,00	0,00	0,00	0,00	0,00	0,00	0,00
10	Risorse umane	0,00	45.232,72	0,00	0,00	0,00	45.232,72	0,00	0,00	0,00	0,00	0,00
11	Altri servizi generali	0,00	0,00	0,00	0,00	0,00	0,00	0,00	0,00	0,00	0,00	0,00
12	Politica regionale unitaria per i servizi istituzionali, generali e di gestione (solo per le Regioni)	0,00	0,00	15.867,85	0,00	0,00	15.867,85	0,00	0,00	0,00	0,00	0,00
	TOTALE MISSIONE 1 - Servizi istituzionali, generali e di gestione	0,00	9.488.611,26	1.733.272,21	0,00	0,00	11.221.883,47	9.038,00	0,00	0,00	0,00	9.038,00
02	MISSIONE 2 - Giustizia											
01	Uffici giudiziari	0,00	0,00	0,00	0,00	0,00	0,00	0,00	0,00	0,00	0,00	0,00
02	Casa circondariale e altri servizi	0,00	0,00	0,00	0,00	0,00	0,00	0,00	0,00	0,00	0,00	0,00
03	Politica regionale unitaria per la giustizia (solo per le Regioni)	0,00	0,00	0,00	0,00	0,00	0,00	0,00	0,00	0,00	0,00	0,00
	TOTALE MISSIONE 2 - Giustizia	0,00	0,00	0,00	0,00	0,00	0,00	0,00	0,00	0,00	0,00	0,00
03	MISSIONE 3 - Ordine pubblico e sicurezza											
01	Polizia locale e amministrativa	0,00	0,00	0,00	0,00	0,00	0,00	0,00	0,00	0,00	0,00	0,00
02	Sistema integrato di sicurezza urbana	0,00	0,00	853.204,63	0,00	0,00	853.204,63	0,00	0,00	0,00	0,00	0,00
03	Politica regionale unitaria per la giustizia (solo per le Regioni)	0,00	0,00	0,00	0,00	0,00	0,00	0,00	0,00	0,00	0,00	0,00
	TOTALE MISSIONE 3 - Ordine pubblico e sicurezza	0,00	0,00	853.204,63	0,00	0,00	853.204,63	0,00	0,00	0,00	0,00	0,00
04	MISSIONE 4 - Istruzione e diritto allo studio											
01	Istruzione prescolastica	0,00	0,00	0,00	0,00	0,00	0,00	0,00	0,00	0,00	0,00	0,00
02	Altri ordini di istruzione non universitaria	0,00	4.403.630,09	4.437.933,40	0,00	0,00	8.841.563,49	0,00	0,00	0,00	0,00	0,00
03	Edilizia scolastica (solo per le Regioni)	0,00	0,00	0,00	0,00	0,00	0,00	0,00	0,00	0,00	0,00	0,00
04	Istruzione universitaria	0,00	0,00	404.866,60	0,00	0,00	404.866,60	0,00	0,00	0,00	0,00	0,00

**PROSPETTO DELLE SPESE DI BILANCIO PER MISSIONI, PROGRAMMI E MACROAGGREGATI
SPESE IN CONTO CAPITALE E SPESE PER INCREMENTO DI ATTIVITA' FINANZIARIE
IMPEGNI**

Esercizio finanziario 2018

MISSIONI E PROGRAMMI \ MACROAGGREGATI		Tributi in conto capitale a carico dell'ente	Investimenti fissi lordi e acquisto di terreni	Contributi agli investimenti	Altri trasferimenti in conto capitale	Altre spese in conto capitale	Totale SPESE IN CONTO CAPITALE	Acquisizioni di attività finanziarie	Concessione crediti di breve termine	Concessione crediti di medio-lungo termine	Altre spese per incremento di attività finanziarie	Totale SPESE PER INCREMENTO ATTIVITA' FINANZIARIE
		201	202	203	204	205	200	301	302	303	304	300
09	Servizio necroscopico e cimiteriale	0,00	0,00	0,00	0,00	0,00	0,00	0,00	0,00	0,00	0,00	0,00
10	Politica regionale unitaria per i diritti sociali e la famiglia (solo per le Regioni)	0,00	0,00	1.838.352,86	0,00	0,00	1.838.352,86	0,00	0,00	0,00	0,00	0,00
	TOTALE MISSIONE 12 - Diritti sociali, politiche sociali e famiglia	0,00	147.241,29	7.037.120,26	0,00	0,00	7.184.361,55	0,00	0,00	0,00	0,00	0,00
13	MISSIONE 13 - Tutela della salute											
01	Servizio sanitario regionale - finanziamento ordinario corrente per la garanzia dei LEA	0,00	0,00	0,00	0,00	0,00	0,00	0,00	0,00	0,00	0,00	0,00
02	Servizio sanitario regionale - finanziamento aggiuntivo corrente per livelli di assistenza superiori ai LEA	0,00	0,00	0,00	0,00	0,00	0,00	0,00	0,00	0,00	0,00	0,00
03	Servizio sanitario regionale - finanziamento aggiuntivo corrente per la copertura dello squilibrio di bilancio corrente	0,00	0,00	0,00	0,00	0,00	0,00	0,00	0,00	0,00	0,00	0,00
04	Servizio sanitario regionale - ripiano di disavanzi sanitari relativi ad esercizi pregressi	0,00	0,00	0,00	0,00	0,00	0,00	0,00	0,00	0,00	0,00	0,00
05	Servizio sanitario regionale - investimenti sanitari	0,00	213.845,00	17.908.327,82	0,00	0,00	18.122.172,82	0,00	0,00	0,00	0,00	0,00
06	Servizio sanitario regionale - restituzione maggiori gettiti SSN	0,00	0,00	0,00	0,00	0,00	0,00	0,00	0,00	0,00	0,00	0,00
07	Ulteriori spese in materia sanitaria	0,00	4.500.000,00	0,00	0,00	0,00	4.500.000,00	0,00	0,00	0,00	0,00	0,00
08	Politica regionale unitaria per la tutela della salute (solo per le Regioni)	0,00	0,00	123.760,00	0,00	0,00	123.760,00	0,00	0,00	0,00	0,00	0,00
	TOTALE MISSIONE 13 - Tutela della salute	0,00	4.713.845,00	18.032.087,82	0,00	0,00	22.745.932,82	0,00	0,00	0,00	0,00	0,00
14	MISSIONE 14 - Sviluppo economico e competitività											
01	Industria, PMI e Artigianato	0,00	0,00	10.749.097,88	0,00	0,00	10.749.097,88	0,00	0,00	0,00	0,00	0,00
02	Commercio - reti distributive - tutela dei consumatori	0,00	0,00	0,00	0,00	0,00	0,00	0,00	0,00	0,00	0,00	0,00
03	Ricerca e innovazione	0,00	0,00	17.132.191,89	0,00	0,00	17.132.191,89	0,00	0,00	0,00	0,00	0,00
04	Reti e altri servizi di pubblica utilità	0,00	124.501,00	7.000,00	0,00	0,00	131.501,00	0,00	0,00	0,00	0,00	0,00
05	Politica regionale unitaria per lo sviluppo economico e la competitività (solo per le Regioni)	0,00	0,00	113.195.645,81	0,00	0,00	113.195.645,81	0,00	0,00	0,00	0,00	0,00
	TOTALE MISSIONE 14 - Sviluppo economico e competitività	0,00	124.501,00	141.083.935,58	0,00	0,00	141.208.436,58	0,00	0,00	0,00	0,00	0,00
15	MISSIONE 15 - Politiche per il lavoro e la formazione professionale											
01	Servizi per lo sviluppo del mercato del lavoro	0,00	754.574,82	0,00	0,00	0,00	754.574,82	250.000,00	0,00	0,00	0,00	250.000,00
02	Formazione professionale	0,00	0,00	0,00	0,00	0,00	0,00	0,00	0,00	0,00	0,00	0,00
03	Sostegno all'occupazione	0,00	0,00	3.292,64	0,00	0,00	3.292,64	0,00	0,00	0,00	0,00	0,00
04	Politica regionale unitaria per il lavoro e la formazione professionale (solo per le Regioni)	0,00	1.354.729,02	0,00	0,00	0,00	1.354.729,02	0,00	0,00	0,00	0,00	0,00
	TOTALE MISSIONE 15 - Politiche per il lavoro e la formazione professionale	0,00	2.109.303,84	3.292,64	0,00	0,00	2.112.596,48	250.000,00	0,00	0,00	0,00	250.000,00
16	MISSIONE 16 - Agricoltura, politiche agroalimentari e pesca											
01	Sviluppo del settore agricolo e del sistema agroalimentare	0,00	37.793,87	9.999.308,41	0,00	0,00	10.037.102,28	0,00	0,00	0,00	0,00	0,00
02	Caccia e pesca	0,00	0,00	0,00	0,00	0,00	0,00	0,00	0,00	136.000,00	0,00	136.000,00

PROSPETTO DELLE SPESE DI BILANCIO PER MISSIONI, PROGRAMMI E MACROAGGREGATI
SPESE IN CONTO CAPITALE E SPESE PER INCREMENTO DI ATTIVITA' FINANZIARIE
IMPEGNI
Esercizio finanziario 2018

MISSIONI E PROGRAMMI \ MACROAGGREGATI		Tributi in conto capitale a carico dell'ente	Investimenti fissi lordi e acquisto di terreni	Contributi agli investimenti	Altri trasferimenti in conto capitale	Altre spese in conto capitale	Totale SPESE IN CONTO CAPITALE	Acquisizioni di attività finanziarie	Concessione crediti di breve termine	Concessione crediti di medio-lungo termine	Altre spese per incremento di attività finanziarie	Totale SPESE PER INCREMENTO ATTIVITA' FINANZIARIE
		201	202	203	204	205	200	301	302	303	304	300
02	Anticipazioni per il finanziamento del sistema sanitario nazionale	0,00	0,00	0,00	0,00	0,00	0,00	0,00	0,00	0,00	0,00	0,00
	TOTALE MISSIONE 99 - Servizi per conto terzi	0,00	0,00	0,00	0,00	0,00	0,00	0,00	0,00	0,00	0,00	0,00
TOTALE MACROAGGREGATI		0,00	29.001.197,39	380.714.854,44	1.000.000,00	29.559,65	410.745.611,48	259.038,00	0,00	5.135.999,99	0,00	5.395.037,99

**PROSPETTO DELLE SPESE DI BILANCIO PER MISSIONI, PROGRAMMI E MACROAGGREGATI
SPESE IN CONTO CAPITALE E SPESE PER INCREMENTO DI ATTIVITA' FINANZIARIE
PAGAMENTI IN C/COMPETENZA
Esercizio finanziario 2018**

MISSIONI E PROGRAMMI \ MACROAGGREGATI		Tributi in conto capitale a carico dell'ente	Investimenti fissi lordi e acquisto di terreni	Contributi agli investimenti	Altri trasferimenti in conto capitale	Altre spese in conto capitale	Totale SPESE IN CONTO CAPITALE	Acquisizioni di attività finanziarie	Concessione crediti di breve termine	Concessione crediti di medio-lungo termine	Altre spese per incremento di attività finanziarie	Totale SPESE PER INCREMENTO ATTIVITA' FINANZIARIE
		201	202	203	204	205	200	301	302	303	304	300
09	Servizio necroscopico e cimiteriale	0,00	0,00	0,00	0,00	0,00	0,00	0,00	0,00	0,00	0,00	0,00
10	Politica regionale unitaria per i diritti sociali e la famiglia (solo per le Regioni)	0,00	0,00	1.838.352,86	0,00	0,00	1.838.352,86	0,00	0,00	0,00	0,00	0,00
	TOTALE MISSIONE 12 - Diritti sociali, politiche sociali e famiglia	0,00	106.486,10	5.261.786,49	0,00	0,00	5.368.272,59	0,00	0,00	0,00	0,00	0,00
13	MISSIONE 13 - Tutela della salute											
01	Servizio sanitario regionale - finanziamento ordinario corrente per la garanzia dei LEA	0,00	0,00	0,00	0,00	0,00	0,00	0,00	0,00	0,00	0,00	0,00
02	Servizio sanitario regionale - finanziamento aggiuntivo corrente per livelli di assistenza superiori ai LEA	0,00	0,00	0,00	0,00	0,00	0,00	0,00	0,00	0,00	0,00	0,00
03	Servizio sanitario regionale - finanziamento aggiuntivo corrente per la copertura dello squilibrio di bilancio corrente	0,00	0,00	0,00	0,00	0,00	0,00	0,00	0,00	0,00	0,00	0,00
04	Servizio sanitario regionale - ripiano di disavanzi sanitari relativi ad esercizi pregressi	0,00	0,00	0,00	0,00	0,00	0,00	0,00	0,00	0,00	0,00	0,00
05	Servizio sanitario regionale - investimenti sanitari	0,00	12.733,75	4.284.604,58	0,00	0,00	4.297.338,33	0,00	0,00	0,00	0,00	0,00
06	Servizio sanitario regionale - restituzione maggiori gettiti SSN	0,00	0,00	0,00	0,00	0,00	0,00	0,00	0,00	0,00	0,00	0,00
07	Ulteriori spese in materia sanitaria	0,00	6.797,84	0,00	0,00	0,00	6.797,84	0,00	0,00	0,00	0,00	0,00
08	Politica regionale unitaria per la tutela della salute (solo per le Regioni)	0,00	0,00	123.760,00	0,00	0,00	123.760,00	0,00	0,00	0,00	0,00	0,00
	TOTALE MISSIONE 13 - Tutela della salute	0,00	19.531,59	4.408.364,58	0,00	0,00	4.427.896,17	0,00	0,00	0,00	0,00	0,00
14	MISSIONE 14 - Sviluppo economico e competitività											
01	Industria, PMI e Artigianato	0,00	0,00	10.723.945,76	0,00	0,00	10.723.945,76	0,00	0,00	0,00	0,00	0,00
02	Commercio - reti distributive - tutela dei consumatori	0,00	0,00	0,00	0,00	0,00	0,00	0,00	0,00	0,00	0,00	0,00
03	Ricerca e innovazione	0,00	0,00	16.011.809,48	0,00	0,00	16.011.809,48	0,00	0,00	0,00	0,00	0,00
04	Reti e altri servizi di pubblica utilità	0,00	0,00	0,00	0,00	0,00	0,00	0,00	0,00	0,00	0,00	0,00
05	Politica regionale unitaria per lo sviluppo economico e la competitività (solo per le Regioni)	0,00	0,00	112.471.333,06	0,00	0,00	112.471.333,06	0,00	0,00	0,00	0,00	0,00
	TOTALE MISSIONE 14 - Sviluppo economico e competitività	0,00	0,00	139.207.088,30	0,00	0,00	139.207.088,30	0,00	0,00	0,00	0,00	0,00
15	MISSIONE 15 - Politiche per il lavoro e la formazione professionale											
01	Servizi per lo sviluppo del mercato del lavoro	0,00	334.333,21	0,00	0,00	0,00	334.333,21	250.000,00	0,00	0,00	0,00	250.000,00
02	Formazione professionale	0,00	0,00	0,00	0,00	0,00	0,00	0,00	0,00	0,00	0,00	0,00
03	Sostegno all'occupazione	0,00	0,00	3.292,64	0,00	0,00	3.292,64	0,00	0,00	0,00	0,00	0,00
04	Politica regionale unitaria per il lavoro e la formazione professionale (solo per le Regioni)	0,00	633.339,17	0,00	0,00	0,00	633.339,17	0,00	0,00	0,00	0,00	0,00
	TOTALE MISSIONE 15 - Politiche per il lavoro e la formazione professionale	0,00	967.672,38	3.292,64	0,00	0,00	970.965,02	250.000,00	0,00	0,00	0,00	250.000,00
16	MISSIONE 16 - Agricoltura, politiche agroalimentari e pesca											
01	Sviluppo del settore agricolo e del sistema agroalimentare	0,00	17.059,97	7.736.574,93	0,00	0,00	7.753.634,90	0,00	0,00	0,00	0,00	0,00
02	Caccia e pesca	0,00	0,00	0,00	0,00	0,00	0,00	0,00	0,00	136.000,00	0,00	136.000,00

**PROSPETTO DELLE SPESE DI BILANCIO PER MISSIONI, PROGRAMMI E MACROAGGREGATI
SPESE IN CONTO CAPITALE E SPESE PER INCREMENTO DI ATTIVITA' FINANZIARIE
PAGAMENTI IN C/COMPETENZA
Esercizio finanziario 2018**

MISSIONI E PROGRAMMI \ MACROAGGREGATI		Tributi in conto capitale a carico dell'ente	Investimenti fissi lordi e acquisto di terreni	Contributi agli investimenti	Altri trasferimenti in conto capitale	Altre spese in conto capitale	Totale SPESE IN CONTO CAPITALE	Acquisizioni di attività finanziarie	Concessione crediti di breve termine	Concessione crediti di medio-lungo termine	Altre spese per incremento di attività finanziarie	Totale SPESE PER INCREMENTO ATTIVITÀ FINANZIARIE
		201	202	203	204	205	200	301	302	303	304	300
02	Anticipazioni per il finanziamento del sistema sanitario nazionale	0,00	0,00	0,00	0,00	0,00	0,00	0,00	0,00	0,00	0,00	0,00
	TOTALE MISSIONE 99 - Servizi per conto terzi	0,00	0,00	0,00	0,00	0,00	0,00	0,00	0,00	0,00	0,00	0,00
TOTALE MACROAGGREGATI		0,00	13.966.849,81	275.744.952,21	1.000.000,00	29.559,65	290.741.361,67	259.000,00	0,00	5.135.999,99	0,00	5.394.999,99

PROSPETTO DELLE SPESE DI BILANCIO PER MISSIONI, PROGRAMMI E MACROAGGREGATI
SPESE IN CONTO CAPITALE E SPESE PER INCREMENTO DI ATTIVITA' FINANZIARIE
PAGAMENTI IN C/RESIDUI
Esercizio finanziario 2018

MISSIONI E PROGRAMMI \ MACROAGGREGATI		Tributi in conto capitale a carico dell'ente	Investimenti fissi lordi e acquisto di terreni	Contributi agli investimenti	Altri trasferimenti in conto capitale	Altre spese in conto capitale	Totale SPESE IN CONTO CAPITALE	Acquisizioni di attività finanziarie	Concessione crediti di breve termine	Concessione crediti di medio-lungo termine	Altre spese per incremento di attività finanziarie	Totale SPESE PER INCREMENTO ATTIVITA' FINANZIARIE
		201	202	203	204	205	200	301	302	303	304	300
01	MISSIONE 1 - Servizi istituzionali, generali e di gestione											
01	Organi istituzionali	0,00	0,00	246.589,00	0,00	0,00	246.589,00	0,00	0,00	0,00	0,00	0,00
02	Segreteria generale	0,00	0,00	0,00	0,00	0,00	0,00	0,00	0,00	0,00	0,00	0,00
03	Gestione economica, finanziaria, programmazione, provveditorato	0,00	81.482,26	0,00	0,00	0,00	81.482,26	0,00	0,00	0,00	0,00	0,00
04	Gestione delle entrate tributarie e servizi fiscali	0,00	0,00	0,00	0,00	0,00	0,00	0,00	0,00	0,00	0,00	0,00
05	Gestione dei beni demaniali e patrimoniali	0,00	668.715,99	0,00	0,00	0,00	668.715,99	0,00	0,00	0,00	0,00	0,00
06	Ufficio tecnico	0,00	166.868,28	0,00	0,00	0,00	166.868,28	0,00	0,00	0,00	0,00	0,00
07	Elezioni e consultazioni popolari - Anagrafe e stato civile	0,00	0,00	0,00	0,00	0,00	0,00	0,00	0,00	0,00	0,00	0,00
08	Statistica e sistemi informativi	0,00	3.020.718,05	159.398,02	0,00	0,00	3.180.116,07	0,00	0,00	0,00	0,00	0,00
09	Assistenza tecnico-amministrativa agli enti locali	0,00	0,00	0,00	0,00	0,00	0,00	0,00	0,00	0,00	0,00	0,00
10	Risorse umane	0,00	60.252,26	0,00	0,00	0,00	60.252,26	0,00	0,00	0,00	0,00	0,00
11	Altri servizi generali	0,00	0,00	0,00	0,00	0,00	0,00	0,00	0,00	0,00	0,00	0,00
12	Politica regionale unitaria per i servizi istituzionali, generali e di gestione (solo per le Regioni)	0,00	54.501,47	0,00	0,00	0,00	54.501,47	0,00	0,00	0,00	0,00	0,00
	TOTALE MISSIONE 1 - Servizi istituzionali, generali e di gestione	0,00	4.052.538,31	405.987,02	0,00	0,00	4.458.525,33	0,00	0,00	0,00	0,00	0,00
02	MISSIONE 2 - Giustizia											
01	Uffici giudiziari	0,00	0,00	0,00	0,00	0,00	0,00	0,00	0,00	0,00	0,00	0,00
02	Casa circondariale e altri servizi	0,00	0,00	0,00	0,00	0,00	0,00	0,00	0,00	0,00	0,00	0,00
03	Politica regionale unitaria per la giustizia (solo per le Regioni)	0,00	0,00	0,00	0,00	0,00	0,00	0,00	0,00	0,00	0,00	0,00
	TOTALE MISSIONE 2 - Giustizia	0,00	0,00	0,00	0,00	0,00	0,00	0,00	0,00	0,00	0,00	0,00
03	MISSIONE 3 - Ordine pubblico e sicurezza											
01	Polizia locale e amministrativa	0,00	0,00	0,00	0,00	0,00	0,00	0,00	0,00	0,00	0,00	0,00
02	Sistema integrato di sicurezza urbana	0,00	0,00	879.635,00	0,00	0,00	879.635,00	0,00	0,00	0,00	0,00	0,00
03	Politica regionale unitaria per la giustizia (solo per le Regioni)	0,00	0,00	0,00	0,00	0,00	0,00	0,00	0,00	0,00	0,00	0,00
	TOTALE MISSIONE 3 - Ordine pubblico e sicurezza	0,00	0,00	879.635,00	0,00	0,00	879.635,00	0,00	0,00	0,00	0,00	0,00
04	MISSIONE 4 - Istruzione e diritto allo studio											
01	Istruzione prescolastica	0,00	0,00	0,00	0,00	0,00	0,00	0,00	0,00	0,00	0,00	0,00
02	Altri ordini di istruzione non universitaria	0,00	0,00	2.399.255,19	0,00	0,00	2.399.255,19	0,00	0,00	0,00	0,00	0,00
03	Edilizia scolastica (solo per le Regioni)	0,00	0,00	0,00	0,00	0,00	0,00	0,00	0,00	0,00	0,00	0,00
04	Istruzione universitaria	0,00	0,00	4.897.133,79	0,00	0,00	4.897.133,79	0,00	0,00	0,00	0,00	0,00

PROSPETTO DELLE SPESE DI BILANCIO PER MISSIONI, PROGRAMMI E MACROAGGREGATI
SPESE IN CONTO CAPITALE E SPESE PER INCREMENTO DI ATTIVITA' FINANZIARIE
PAGAMENTI IN C/RESIDUI
Esercizio finanziario 2018

MISSIONI E PROGRAMMI \ MACROAGGREGATI		Tributi in conto capitale a carico dell'ente	Investimenti fissi lordi e acquisto di terreni	Contributi agli investimenti	Altri trasferimenti in conto capitale	Altre spese in conto capitale	Totale SPESE IN CONTO CAPITALE	Acquisizioni di attività finanziarie	Concessione crediti di breve termine	Concessione crediti di medio-lungo termine	Altre spese per incremento di attività finanziarie	Totale SPESE PER INCREMENTO ATTIVITA' FINANZIARIE
		201	202	203	204	205	200	301	302	303	304	300
05	Istruzione tecnica superiore	0,00	0,00	0,00	0,00	0,00	0,00	0,00	0,00	0,00	0,00	0,00
06	Servizi ausiliari all'istruzione	0,00	0,00	0,00	0,00	0,00	0,00	0,00	0,00	0,00	0,00	0,00
07	Diritto allo studio	0,00	0,00	0,00	0,00	0,00	0,00	0,00	0,00	0,00	0,00	0,00
08	Politica regionale unitaria per l'istruzione e il diritto allo studio (solo per le Regioni)	0,00	0,00	0,00	0,00	0,00	0,00	0,00	0,00	0,00	0,00	0,00
	TOTALE MISSIONE 4 - Istruzione e diritto allo studio	0,00	0,00	7.296.388,98	0,00	0,00	7.296.388,98	0,00	0,00	0,00	0,00	0,00
05	MISSIONE 5 - Tutela e valorizzazione dei beni e delle attività culturali											
01	Valorizzazione dei beni di interesse storico	0,00	0,00	1.534.137,96	0,00	0,00	1.534.137,96	0,00	0,00	0,00	0,00	0,00
02	Attività culturali e interventi diversi nel settore culturale	0,00	0,00	3.321.846,50	1.000.000,00	0,00	4.321.846,50	0,00	0,00	0,00	0,00	0,00
03	Politica regionale unitaria per la tutela dei beni e delle attività culturali (solo per le Regioni)	0,00	0,00	204.183,83	0,00	0,00	204.183,83	0,00	0,00	0,00	0,00	0,00
	TOTALE MISSIONE 5 - Tutela e valorizzazione dei beni e delle attività culturali	0,00	0,00	5.060.168,29	1.000.000,00	0,00	6.060.168,29	0,00	0,00	0,00	0,00	0,00
06	MISSIONE 6 - Politiche giovanili, sport e tempo libero											
01	Sport e tempo libero	0,00	0,00	1.392.431,81	0,00	0,00	1.392.431,81	0,00	0,00	0,00	0,00	0,00
02	Giovani	0,00	0,00	0,00	0,00	0,00	0,00	0,00	0,00	0,00	0,00	0,00
03	Politica regionale unitaria per i giovani, lo sport e il tempo libero (solo per le Regioni)	0,00	0,00	0,00	0,00	0,00	0,00	0,00	0,00	0,00	0,00	0,00
	TOTALE MISSIONE 6 - Politiche giovanili, sport e tempo libero	0,00	0,00	1.392.431,81	0,00	0,00	1.392.431,81	0,00	0,00	0,00	0,00	0,00
07	MISSIONE 7 - Turismo											
01	Sviluppo e la valorizzazione del turismo	0,00	0,00	5.753.989,07	0,00	0,00	5.753.989,07	0,00	0,00	0,00	0,00	0,00
02	Politica regionale unitaria per il turismo (solo per le Regioni)	0,00	0,00	0,00	0,00	0,00	0,00	0,00	0,00	0,00	0,00	0,00
	TOTALE MISSIONE 7 - Turismo	0,00	0,00	5.753.989,07	0,00	0,00	5.753.989,07	0,00	0,00	0,00	0,00	0,00
08	MISSIONE 8 - Assetto del territorio ed edilizia abitativa											
01	Urbanistica e assetto del territorio	0,00	45.167,30	2.323.263,40	0,00	0,00	2.368.430,70	0,00	0,00	0,00	0,00	0,00
02	Edilizia residenziale pubblica e locale e piani di edilizia economico-popolare	0,00	0,00	13.822.235,56	0,00	0,00	13.822.235,56	0,00	0,00	0,00	0,00	0,00
03	Politica regionale unitaria per l'assetto del territorio e l'edilizia abitativa (solo per le Regioni)	0,00	0,00	0,00	0,00	0,00	0,00	0,00	0,00	0,00	0,00	0,00
	TOTALE MISSIONE 8 - Assetto del territorio ed edilizia abitativa	0,00	45.167,30	16.145.498,96	0,00	0,00	16.190.666,26	0,00	0,00	0,00	0,00	0,00
09	MISSIONE 9 - Sviluppo sostenibile e tutela del territorio e dell'ambiente											
01	Difesa del suolo	0,00	2.705.712,67	23.305.962,49	0,00	0,00	26.011.675,16	0,00	0,00	0,00	0,00	0,00
02	Tutela, valorizzazione e recupero ambientale	0,00	228.510,16	1.259.749,60	0,00	0,00	1.488.259,76	0,00	0,00	0,00	0,00	0,00
03	Rifiuti	0,00	0,00	5.570.375,68	0,00	0,00	5.570.375,68	0,00	0,00	0,00	0,00	0,00

**PROSPETTO DELLE SPESE DI BILANCIO PER MISSIONI, PROGRAMMI E MACROAGGREGATI
SPESE IN CONTO CAPITALE E SPESE PER INCREMENTO DI ATTIVITA' FINANZIARIE
PAGAMENTI IN C/RESIDUI
Esercizio finanziario 2018**

MISSIONI E PROGRAMMI \ MACROAGGREGATI		Tributi in conto capitale a carico dell'ente	Investimenti fissi lordi e acquisto di terreni	Contributi agli investimenti	Altri trasferimenti in conto capitale	Altre spese in conto capitale	Totale SPESE IN CONTO CAPITALE	Acquisizioni di attività finanziarie	Concessione crediti di breve termine	Concessione crediti di medio-lungo termine	Altre spese per incremento di attività finanziarie	Totale SPESE PER INCREMENTO ATTIVITA' FINANZIARIE
		201	202	203	204	205	200	301	302	303	304	300
02	Anticipazioni per il finanziamento del sistema sanitario nazionale	0,00	0,00	0,00	0,00	0,00	0,00	0,00	0,00	0,00	0,00	0,00
	TOTALE MISSIONE 99 - Servizi per conto terzi	0,00	0,00	0,00	0,00	0,00	0,00	0,00	0,00	0,00	0,00	0,00
TOTALE MACROAGGREGATI		0,00	10.056.551,02	224.838.959,92	61.000.000,00	0,00	295.895.510,94	484.000,00	0,00	204.572,54	0,00	688.572,54

PROSPETTO DELLE SPESE DI BILANCIO PER MISSIONI, PROGRAMMI E MACROAGGREGATI
SPESE PER RIMBORSO DI PRESTITI E CHIUSURA ANTICIPAZIONI RICEVUTE DA ISTITUTO TESORIERE/CASSIERE
IMPEGNI
Esercizio finanziario 2018

MISSIONI E PROGRAMMI \ MACROAGGREGATI		Rimborso di titoli obbligazionari	Rimborso prestiti a breve termine	Rimborso mutui e altri finanziamenti a medio lungo termine	Rimborso di altre forme di indebitamento	Fondi per rimborso prestiti	Totale RIMBORSO PRESTITI	Chiusura Anticipazioni ricevute da istituto tesoriere/cassiere	Totale CHIUSURA ANTICIPAZIONI RICEVUTE DA ISTITUTO TESORIERE/CASSIERE
		401	402	403	404	405	400	501	500
TOTALE MISSIONE 60 - Anticipazioni finanziarie		0,00	0,00	0,00	0,00	0,00	0,00	0,00	0,00
99	MISSIONE 99 - Servizi per conto terzi								
01	Servizi per conto terzi - Partite di giro	0,00	0,00	0,00	0,00	0,00	0,00	0,00	0,00
02	Anticipazioni per il finanziamento del sistema sanitario nazionale	0,00	0,00	0,00	0,00	0,00	0,00	0,00	0,00
TOTALE MISSIONE 99 - Servizi per conto terzi		0,00	0,00	0,00	0,00	0,00	0,00	0,00	0,00
TOTALE MACROAGGREGATI		28.333.674,61	0,00	85.004.721,60	0,00	0,00	113.338.396,21	0,00	0,00

PROSPETTO DELLE SPESE DI BILANCIO PER MISSIONI, PROGRAMMI E MACROAGGREGATI
SPESE PER RIMBORSO DI PRESTITI E CHIUSURA ANTICIPAZIONI RICEVUTE DA ISTITUTO TESORIERE/CASSIERE
PAGAMENTI IN C/COMPETENZA
Esercizio finanziario 2018

MISSIONI E PROGRAMMI \ MACROAGGREGATI		Rimborso di titoli obbligazionari	Rimborso prestiti a breve termine	Rimborso mutui e altri finanziamenti a medio lungo termine	Rimborso di altre forme di indebitamento	Fondi per rimborso prestiti	Totale RIMBORSO PRESTITI	Chiusura Anticipazioni ricevute da istituto tesoriere/cassiere	Totale CHIUSURA ANTICIPAZIONI RICEVUTE DA ISTITUTO TESORIERE/CASSIERE
		401	402	403	404	405	400	501	500
TOTALE MISSIONE 60 - Anticipazioni finanziarie		0,00	0,00	0,00	0,00	0,00	0,00	0,00	0,00
99	MISSIONE 99 - Servizi per conto terzi								
01	Servizi per conto terzi - Partite di giro	0,00	0,00	0,00	0,00	0,00	0,00	0,00	0,00
02	Anticipazioni per il finanziamento del sistema sanitario nazionale	0,00	0,00	0,00	0,00	0,00	0,00	0,00	0,00
TOTALE MISSIONE 99 - Servizi per conto terzi		0,00	0,00	0,00	0,00	0,00	0,00	0,00	0,00
TOTALE MACROAGGREGATI		28.333.594,61	0,00	74.492.005,12	0,00	0,00	102.825.599,73	0,00	0,00

**PROSPETTO DELLE SPESE DI BILANCIO PER MISSIONI, PROGRAMMI E MACROAGGREGATI
USCITE PER CONTO TERZI E PARTITE DI GIRO - IMPEGNI
Esercizio finanziario 2018**

MISSIONI E PROGRAMMI \ MACROAGGREGATI		Uscite per partite di giro	Uscite per conto terzi	Totale
		701	702	700
99	MISSIONE 99 - Servizi per conto terzi			
01	Servizi per conto terzi - Partite di giro	190.213.642,39	60.697.632,18	250.911.274,57
02	Anticipazioni per il finanziamento del sistema sanitario nazionale	1.006.158.371,38	3.300,00	1.006.161.671,38
	TOTALE MISSIONE 99 - Servizi per conto terzi	1.196.372.013,77	60.700.932,18	1.257.072.945,95
TOTALE MACROAGGREGATI		1.196.372.013,77	60.700.932,18	1.257.072.945,95

**PROSPETTO DELLE SPESE DI BILANCIO PER MISSIONI, PROGRAMMI E MACROAGGREGATI
 USCITE PER CONTO TERZI E PARTITE DI GIRO - PAGAMENTI IN C/COMPETENZA
 Esercizio finanziario 2018**

MISSIONI E PROGRAMMI \ MACROAGGREGATI		Uscite per partite di giro	Uscite per conto terzi	Totale
		701	702	700
99	MISSIONE 99 - Servizi per conto terzi			
01	Servizi per conto terzi - Partite di giro	180.609.149,48	42.186.669,33	222.795.818,81
02	Anticipazioni per il finanziamento del sistema sanitario nazionale	0,00	3.300,00	3.300,00
	TOTALE MISSIONE 99 - Servizi per conto terzi	180.609.149,48	42.189.969,33	222.799.118,81
TOTALE MACROAGGREGATI		180.609.149,48	42.189.969,33	222.799.118,81

**PROSPETTO DELLE SPESE DI BILANCIO PER MISSIONI, PROGRAMMI E MACROAGGREGATI
USCITE PER CONTO TERZI E PARTITE DI GIRO - PAGAMENTI IN C/RESIDUI
Esercizio finanziario 2018**

MISSIONI E PROGRAMMI \ MACROAGGREGATI		Uscite per partite di giro	Uscite per conto terzi	Totale
		701	702	700
99	MISSIONE 99 - Servizi per conto terzi			
01	Servizi per conto terzi - Partite di giro	8.576.215,05	1.867.490,94	10.443.705,99
02	Anticipazioni per il finanziamento del sistema sanitario nazionale	1.087.649.245,13	0,00	1.087.649.245,13
	TOTALE MISSIONE 99 - Servizi per conto terzi	1.096.225.460,18	1.867.490,94	1.098.092.951,12
TOTALE MACROAGGREGATI		1.096.225.460,18	1.867.490,94	1.098.092.951,12

RIEPILOGO SPESE PER TITOLI E MACROAGGREGATI

TITOLI E MACROAGGREGATI DI SPESA		Impegni	di cui non ricorrenti	Pagamenti in c/ competenza	Pagamenti in c/ residui
TITOLO 1 - Spese correnti					
101	Redditi da lavoro dipendente	161.020.479,78	2.557.859,20	155.849.999,92	4.966.301,20
102	Imposte e tasse a carico dell'ente	14.367.213,24	212.892,03	12.181.060,18	1.796.932,68
103	Acquisto di beni e servizi	687.558.145,60	19.791.721,70	533.250.561,25	105.422.752,57
104	Trasferimenti correnti	7.868.708.986,24	197.727.080,21	6.911.998.464,64	1.428.400.292,49
105	Trasferimenti di tributi (solo per le Regioni)	0,00	0,00	0,00	0,00
106	Fondi perequativi (solo per le Regioni)	0,00	0,00	0,00	0,00
107	Interessi passivi	55.816.552,83	810.149,15	52.434.770,01	0,00
108	Altre spese per redditi da capitale	0,00	0,00	0,00	0,00
109	Rimborsi e poste correttive delle entrate	21.233.695,84	18.845.546,89	2.814.182,20	18.293.128,75
110	Altre spese correnti	2.511.854,11	310.640,80	1.718.674,90	61.014,27
	Totale TITOLO 1	8.811.216.927,64	240.255.889,98	7.670.247.713,10	1.558.940.421,96
TITOLO 2 - Spese in conto capitale					
201	Tributi in conto capitale a carico dell'ente	0,00	0,00	0,00	0,00
202	Investimenti fissi lordi e acquisto di terreni	29.001.197,39	26.816.802,81	13.966.849,81	10.056.551,02
203	Contributi agli investimenti	380.714.854,44	269.895.442,44	275.744.952,21	224.838.959,92
204	Altri trasferimenti in conto capitale	1.000.000,00	1.000.000,00	1.000.000,00	61.000.000,00
205	Altre spese in conto capitale	29.559,65	29.559,65	29.559,65	0,00
	Totale TITOLO 2	410.745.611,48	297.741.804,90	290.741.361,67	295.895.510,94
TITOLO 3 - Spese per incremento attività finanziarie					
301	Acquisizioni di attività finanziarie	259.038,00	259.038,00	259.000,00	484.000,00
302	Concessione crediti di breve termine	0,00	0,00	0,00	0,00
303	Concessione crediti di medio-lungo termine	5.135.999,99	5.135.999,99	5.135.999,99	204.572,54
304	Altre spese per incremento di attività finanziarie	0,00	0,00	0,00	0,00
	Totale TITOLO 3	5.395.037,99	5.395.037,99	5.394.999,99	688.572,54
TITOLO 4 - Rimborso Prestiti					
401	Rimborso di titoli obbligazionari	28.333.674,61	0,00	28.333.594,61	0,00
402	Rimborso prestiti a breve termine	0,00	0,00	0,00	0,00
403	Rimborso mutui e altri finanziamenti a medio lungo termine	85.004.721,60	22.631.672,53	74.492.005,12	0,00

RIEPILOGO SPESE PER TITOLI E MACROAGGREGATI

TITOLI E MACROAGGREGATI DI SPESA		Impegni	<i>di cui non ricorrenti</i>	Pagamenti in c/ competenza	Pagamenti in c/ residui
404	Rimborso di altre forme di indebitamento	0,00	0,00	0,00	0,00
405	Fondi per rimborso prestiti	0,00	0,00	0,00	0,00
	Totale TITOLO 4	113.338.396,21	22.631.672,53	102.825.599,73	0,00
	TITOLO 5 - Chiusura Anticipazioni ricevute da istituto tesoriere/cassiere				
501	Chiusura Anticipazioni ricevute da istituto tesoriere/cassiere	0,00	0,00	0,00	0,00
	Totale TITOLO 5	0,00	0,00	0,00	0,00
	TITOLO 7 - Uscite per conto terzi e partite di giro				
701	Uscite per partite di giro	1.196.372.013,77	61.775.859,99	180.609.149,48	1.096.225.460,18
702	Uscite per conto terzi	60.700.932,18	54.051.153,86	42.189.969,33	1.867.490,94
	Totale TITOLO 7	1.257.072.945,95	115.827.013,85	222.799.118,81	1.098.092.951,12
	TOTALE TITOLI	10.597.768.919,27	681.851.419,25	8.292.008.793,30	2.953.617.456,56

ACCERTAMENTI ASSUNTI NELL'ESERCIZIO DI RIFERIMENTO E NEGLI ESERCIZI PRECEDENTI IMPUTATI ALL'ANNO SUCCESSIVO CUI SI RIFERISCE IL RENDICONTO E SEGUENTI

TITOLI E TIPOLOGIE DI ENTRATA		Anno successivo a quello cui si riferisce il rendiconto		Secondo anno successivo a quello cui si riferisce il rendiconto		Anni successivi
		Previsioni di competenza	Accertamenti	Previsioni di competenza del bilancio pluriennale	Accertamenti	Accertamenti
	TITOLO 1 - Entrate correnti di natura tributaria, contributiva e perequativa					
10101	Imposte tasse e proventi assimilati	999.829.138,75	0,00	1.002.226.840,30	0,00	0,00
10102	Tributi destinati al finanziamento della sanità	6.922.000.000,00	0,00	6.922.000.000,00	0,00	0,00
10103	Tributi devoluti e regolati alle autonomie speciali	0,00	0,00	0,00	0,00	0,00
10104	Compartecipazioni di tributi	428.431.542,86	0,00	428.445.197,89	0,00	0,00
10301	Fondi perequativi da Amministrazioni Centrali	500.000.000,00	0,00	500.000.000,00	0,00	0,00
10000	Totale TITOLO 1	8.850.260.681,61	0,00	8.852.672.038,19	0,00	0,00
	TITOLO 2 - Trasferimenti correnti					
20101	Trasferimenti correnti da Amministrazioni pubbliche	185.663.753,02	68.951.941,59	121.883.531,38	1.464.390,48	665.088,65
20102	Trasferimenti correnti da Famiglie	0,00	0,00	0,00	0,00	0,00
20103	Trasferimenti correnti da Imprese	6.378,25	0,00	7.234,25	0,00	0,00
20104	Trasferimenti correnti da Istituzioni Sociali Private	0,00	0,00	0,00	0,00	0,00
20105	Trasferimenti correnti dall'Unione Europea e dal Resto del Mondo	180.680.002,39	29.846.402,07	108.722.016,27	1.434.452,79	793.831,58
20000	Totale TITOLO 2	366.350.133,66	98.798.343,66	230.612.781,90	2.898.843,27	1.458.920,23
	TITOLO 3 - Entrate extratributarie					
30100	Vendita di beni e servizi e proventi derivanti dalla gestione dei beni	33.999.500,00	1.532.551,94	33.995.500,00	1.471.383,79	7.733.001,34
30200	Proventi derivanti dall'attività di controllo e repressione delle irregolarità e degli illeciti	3.040.367,37	0,00	3.040.367,37	0,00	0,00
30300	Interessi attivi	680.000,00	60.680,02	680.000,00	40.907,99	64.910,44
30400	Altre entrate da redditi da capitale	200.000,00	0,00	200.000,00	0,00	0,00
30500	Rimborsi e altre entrate correnti	5.689.185,24	1.968.188,23	5.458.500,00	508.205,45	96.480,57
30000	Totale TITOLO 3	43.609.052,61	3.561.420,19	43.374.367,37	2.020.497,23	7.894.392,35
	TITOLO 4 - Entrate in conto capitale					
40100	Tributi in conto capitale	0,00	0,00	0,00	0,00	0,00
40200	Contributi agli investimenti	351.946.522,09	132.237.385,75	237.263.465,77	14.502.535,18	6.587.698,11
40300	Altri trasferimenti in conto capitale	0,00	0,00	0,00	0,00	0,00
40400	Entrate da alienazione di beni materiali e immateriali	3.206.411,04	51.411,04	1.206.411,05	51.411,05	29.705,74

TITOLI E TIPOLOGIE DI ENTRATA		Anno successivo a quello cui si riferisce il rendiconto		Secondo anno successivo a quello cui si riferisce il rendiconto		Anni successivi
		Previsioni di competenza	Accertamenti	Previsioni di competenza del bilancio pluriennale	Accertamenti	Accertamenti
40500	Altre entrate in conto capitale	225.000,00	2.550.881,14	0,00	1.388.480,44	1.990.894,57
40000	Totale TITOLO 4	355.377.933,13	134.839.677,93	238.469.876,82	15.942.426,67	8.608.298,42
	TITOLO 5 - Entrate da riduzione di attivita' finanziarie					
50100	Tipologia 100: Alienazione di attività finanziarie	0,00	363.478,82	0,00	360.891,32	952.564,16
50200	Riscossione di crediti di breve termine	40.000.000,00	0,00	40.000.000,00	0,00	0,00
50300	Riscossione crediti di medio-lungo termine	5.512.915,74	1.838.956,61	5.648.915,74	2.191.875,09	2.319.814,37
50400	Altre entrate per riduzione di attività finanziarie	0,00	0,00	0,00	0,00	0,00
50000	Totale TITOLO 5	45.512.915,74	2.202.435,43	45.648.915,74	2.552.766,41	3.272.378,53
	TITOLO 6 - Accensione prestiti					
60100	Emissione di titoli obbligazionari	0,00	0,00	0,00	0,00	0,00
60200	Accensione Prestiti a breve termine	0,00	0,00	0,00	0,00	0,00
60300	Accensione Mutui e altri finanziamenti a medio lungo termine	51.201.209,92	395.675,88	49.039.008,56	0,00	0,00
60400	Altre forme di indebitamento	0,00	0,00	0,00	0,00	0,00
60000	Totale TITOLO 6	51.201.209,92	395.675,88	49.039.008,56	0,00	0,00
	TITOLO 7 - Anticipazioni da istituto tesoriere/cassiere					
70100	Anticipazioni da istituto tesoriere/cassiere	0,00	0,00	0,00	0,00	0,00
70000	Totale TITOLO 7	0,00	0,00	0,00	0,00	0,00
	TITOLO 9 - Entrate per conto terzi e partite di giro					
90100	Entrate per partite di giro	0,00	0,00	0,00	0,00	0,00
90200	Entrate per conto terzi	0,00	0,00	0,00	0,00	0,00
90000	Totale TITOLO 9	0,00	0,00	0,00	0,00	0,00
	TOTALE ACCERTAMENTI	9.712.311.926,67	239.797.553,09	9.459.816.988,58	23.414.533,58	21.233.989,53

IMPEGNI ASSUNTI NELL'ESERCIZIO DI RIFERIMENTO E NEGLI ESERCIZI PRECEDENTI IMPUTATI ALL'ANNO SUCCESSIVO CUI SI RIFERISCE IL RENDICONTO E SEGUENTI

TITOLI E MACROAGGREGATI DI SPESA		Anno successivo a quello cui si riferisce il rendiconto		Secondo anno successivo a quello cui si riferisce il rendiconto		Anni successivi
		Previsioni di competenza	Impegni	Previsioni di competenza del bilancio pluriennale	Impegni	Impegni
	TITOLO 1 - Spese correnti					
101	Redditi da lavoro dipendente	212.901.623,03	35.013.924,58	191.776.804,88	11.676.424,59	381.966,59
102	Imposte e tasse a carico dell'ente	18.959.987,91	2.654.090,50	15.219.966,05	719.038,80	286,87
103	Acquisto di beni e servizi	736.450.081,81	648.422.545,15	709.494.731,46	328.122.648,32	866.877.604,05
104	Trasferimenti correnti	7.472.517.963,04	207.639.129,24	7.334.630.321,55	61.004.046,29	17.748.281,67
105	Trasferimenti di tributi (solo per le Regioni)	0,00	0,00	0,00	0,00	0,00
106	Fondi perequativi (solo per le Regioni)	0,00	0,00	0,00	0,00	0,00
107	Interessi passivi	56.429.192,03	0,00	55.422.083,08	0,00	0,00
108	Altre spese per redditi da capitale	0,00	0,00	0,00	0,00	0,00
109	Rimborsi e poste correttive delle entrate	520.437.000,00	1.992.874,99	520.437.000,00	260.458,34	0,00
110	Altre spese correnti	214.629.894,53	104.133,20	189.691.537,15	18.750,00	28.125,00
100	Totale TITOLO 1	9.232.325.742,35	895.826.697,66	9.016.672.444,17	401.801.366,34	885.036.264,18
	TITOLO 2 - Spese in conto capitale					
201	Tributi in conto capitale a carico dell'ente	0,00	0,00	0,00	0,00	0,00
202	Investimenti fissi lordi e acquisto di terreni	52.545.290,89	18.190.987,24	29.023.191,58	8.363.362,26	83.016,04
203	Contributi agli investimenti	566.618.937,62	439.586.865,03	321.227.691,80	138.208.411,13	18.508.920,00
204	Altri trasferimenti in conto capitale	0,00	0,00	0,00	0,00	0,00
205	Altre spese in conto capitale	50.500.884,08	0,00	10.570.548,69	0,00	0,00
200	Totale TITOLO 2	669.665.112,59	457.777.852,27	360.821.432,07	146.571.773,39	18.591.936,04
	TITOLO 3 - Spese per incremento attività finanziarie					
301	Acquisizioni di attività finanziarie	0,00	0,00	0,00	0,00	0,00
302	Concessione crediti di breve termine	40.000.000,00	0,00	40.000.000,00	0,00	0,00
303	Concessione crediti di medio-lungo termine	5.500.000,00	0,00	5.500.000,00	0,00	0,00
304	Altre spese per incremento di attività finanziarie	0,00	0,00	0,00	0,00	0,00
300	Totale TITOLO 3	45.500.000,00	0,00	45.500.000,00	0,00	0,00
	TITOLO 4 - Rimborso prestiti					

TITOLI E MACROAGGREGATI DI SPESA		Anno successivo a quello cui si riferisce il rendiconto		Secondo anno successivo a quello cui si riferisce il rendiconto		Anni successivi
		Previsioni di competenza	Impegni	Previsioni di competenza del bilancio pluriennale	Impegni	Impegni
401	Rimborso di titoli obbligazionari	28.440.840,06	0,00	28.554.123,03	0,00	0,00
402	Rimborso prestiti a breve termine	0,00	0,00	0,00	0,00	0,00
403	Rimborso mutui e altri finanziamenti a medio lungo termine	68.868.297,01	0,00	69.359.620,76	0,00	0,00
404	Rimborso di altre forme di indebitamento	0,00	0,00	0,00	0,00	0,00
405	Fondi per rimborso prestiti	594.137.421,26	0,00	576.894.015,08	0,00	0,00
400	Totale TITOLO 4	691.446.558,33	0,00	674.807.758,87	0,00	0,00
TITOLO 5 - Chiusura anticipazioni ricevute da istituto tesoriere/cassiere						
501	Chiusura Anticipazioni ricevute da istituto tesoriere/cassiere	0,00	0,00	0,00	0,00	0,00
500	Totale TITOLO 5	0,00	0,00	0,00	0,00	0,00
TITOLO 7 - Uscite per conto terzi e partite di giro						
701	Uscite per partite di giro	0,00	0,00	0,00	0,00	0,00
702	Uscite per conto terzi	0,00	0,00	0,00	0,00	0,00
700	Totale TITOLO 7	0,00	0,00	0,00	0,00	0,00
TOTALE IMPEGNI		10.638.937.413,27	1.353.604.549,93	10.097.801.635,11	548.373.139,73	903.628.200,22


PROSPETTO DEI COSTI PER MISSIONE

MISSIONI		COMPONENTI NEGATIVI DELLA GESTIONE															Totale componenti negativi della gestione
		Consumi materie prime		Prestazioni di servizi e Trasferimenti e contributi				Utilizzo di beni di terzi	Personale	Ammortamenti e svalutazioni				Accantonamenti		Oneri diversi di gestione	
		Acquisto di materie prime e/o beni di consumo	Variazioni nelle rimanenze di materie prime e/o beni di consumo (+/-)	Prestazioni di servizi	Trasferimenti correnti	Contributi agli investimenti ad Amministrazioni pubbliche	Contributi agli investimenti ad altri soggetti	Utilizzo beni di terzi	Personale	Ammortamenti immobilizzazioni immateriali	Ammortamenti immobilizzazioni materiali	Altre svalutazioni delle immobilizzazioni	Svalutazione dei crediti	Accantonamento per rischi	Altri accantonamenti	Oneri diversi di gestione	
MISSIONE 01	Servizi istituzionali, generali e di gestione	767.140,12	-88.933,87	40.711.155,76	34.286.896,09	1.569.941,18	80.000,00	2.476.434,88	92.683.960,91	10.627.021,20	8.464.803,84	257.692,59	83.248.157,70	3.000.000,00	152.133,00	7.104.062,53	285.340.465,93
MISSIONE 02	Giustizia	0,00	0,00	0,00	0,00	0,00	0,00	0,00	0,00	0,00	0,00	0,00	0,00	0,00	0,00	0,00	0,00
MISSIONE 03	Ordine pubblico e sicurezza	3.812,62	0,00	3.500,00	1.303.103,44	853.204,63	0,00	0,00	0,00	0,00	0,00	0,00	0,00	0,00	0,00	0,00	2.163.620,69
MISSIONE 04	Istruzione e diritto allo studio	0,00	0,00	160.112,13	84.860.872,36	5.867.004,70	1.239.815,00	0,00	1.309.495,13	0,00	0,00	0,00	0,00	0,00	0,00	0,00	93.437.299,32
MISSIONE 05	Tutela e valorizzazione dei beni e delle attività culturali	0,00	0,00	204.713,08	32.004.895,69	10.897.995,08	157.260,38	0,00	1.245.871,43	0,00	0,00	0,00	0,00	0,00	0,00	0,00	44.510.735,66
MISSIONE 06	Politiche giovanili, sport e tempo libero	3.422,10	0,00	2.562,00	4.741.474,10	512.871,40	0,00	0,00	0,00	0,00	0,00	0,00	0,00	0,00	0,00	0,00	5.260.329,60
MISSIONE 07	Turismo	0,00	0,00	143.277,97	5.189.400,10	7.106.609,90	5.169.311,27	0,00	660.797,24	0,00	0,00	0,00	0,00	0,00	0,00	0,00	18.269.396,48
MISSIONE 08	Assetto del territorio ed edilizia abitativa	0,00	0,00	55.521,84	929.000,95	2.024.144,35	15.435.650,77	0,00	3.035.623,17	0,00	0,00	0,00	0,00	0,00	0,00	42.718,78	21.522.659,86
MISSIONE 09	Sviluppo sostenibile e tutela del territorio e dell'ambiente	34.207,88	0,00	10.956.064,97	12.988.821,23	43.162.487,76	2.084.141,83	13.233,19	25.048.863,66	0,00	688.548,86	0,00	0,00	0,00	0,00	70.284,88	95.046.654,26
MISSIONE 10	Trasporti e diritto alla mobilità	0,00	0,00	562.616.683,58	68.708.189,38	20.159.705,13	7.634.501,92	4.044,30	4.991.690,41	0,00	0,00	0,00	0,00	0,00	0,00	129.125,50	664.243.940,22
MISSIONE 11	Soccorso civile	5.836,43	0,00	3.797.705,57	4.227.907,90	36.059.862,98	50.000,00	33.145,33	1.514.073,92	0,00	0,00	0,00	0,00	0,00	0,00	0,00	45.688.532,13
MISSIONE 12	Diritti sociali, politiche sociali e famiglia	93.059,17	0,00	3.028.388,74	64.091.305,99	7.269.046,80	100.000,00	0,00	3.514.490,24	0,00	0,00	0,00	0,00	0,00	0,00	75.403,80	78.171.694,74
MISSIONE 13	Tutela della salute	13.700.000,00	0,00	8.193.336,56	7.374.124,405,	16.327.949,25	0,00	1.244.171,87	4.027.140,12	0,00	0,00	0,00	0,00	0,00	0,00	576.419,41	7.418.193.422,53
MISSIONE 14	Sviluppo economico e competitività	0,00	0,00	4.484.822,01	10.911.904,45	31.658.094,37	91.450.200,12	0,00	2.034.394,32	0,00	0,00	0,00	7.111.887,16	0,00	0,00	296.839,34	147.948.141,77
MISSIONE 15	Politiche per il lavoro e la formazione professionale	0,00	0,00	22.583.551,12	98.540.185,67	0,00	3.292,64	466.000,61	8.757.737,05	0,00	0,00	0,00	0,00	0,00	0,00	481.266,60	130.832.033,69
MISSIONE 16	Agricoltura, politiche agroalimentari e pesca	96.195,49	0,00	2.247.838,45	23.408.922,70	20.935.561,76	0,00	4.999,00	19.495.678,67	0,00	0,00	0,00	0,00	0,00	0,00	728,06	66.189.924,13
MISSIONE 17	Energia e diversificazione delle fonti energetiche	0,00	0,00	8.795.663,20	20.000,00	1.488.490,74	4.916.307,19	0,00	0,00	0,00	0,00	329.420,11	0,00	0,00	0,00	0,00	15.549.881,24
MISSIONE 18	Relazioni con le altre autonomie territoriali e locali	0,00	0,00	0,00	35.732.716,40	1.685.909,51	0,00	0,00	1.435.289,24	0,00	0,00	0,00	0,00	0,00	0,00	0,00	38.853.915,15
MISSIONE 19	Relazioni internazionali	0,00	0,00	625.283,10	15.262.676,15	3.053.734,32	735.183,74	0,00	591.902,08	0,00	0,00	0,00	0,00	0,00	0,00	0,00	20.268.779,39
MISSIONE 20	Fondi e accantonamenti	0,00	0,00	0,00	0,00	0,00	0,00	0,00	0,00	0,00	0,00	0,00	0,00	0,00	0,00	0,00	0,00
MISSIONE 50	Debito pubblico	0,00	0,00	0,00	0,00	0,00	0,00	0,00	0,00	0,00	0,00	0,00	0,00	0,00	0,00	0,00	0,00
MISSIONE 60	Anticipazioni finanziarie	0,00	0,00	0,00	0,00	0,00	0,00	0,00	0,00	0,00	0,00	0,00	0,00	0,00	0,00	0,00	0,00
MISSIONE 99	Servizi per conto terzi	0,00	0,00	0,00	0,00	0,00	0,00	0,00	0,00	0,00	0,00	0,00	0,00	0,00	0,00	0,00	0,00
TOTALE COSTI/ONERI		14.703.673,81	-88.933,87	668.610.180,08	7.871.332.677,7	210.632.613,86	129.055.664,86	4.242.029,18	170.347.007,59	10.627.021,20	9.153.352,70	257.692,59	90.689.464,97	3.000.000,00	152.133,00	8.776.848,90	9.191.491.426,79



REGIONE TOSCANA

Giunta Regionale

PROSPETTO DEI COSTI PER MISSIONE

MISSIONI		ONERI FINANZIARI		RETTIFICHE DI VALORE ATTIVITA' FINANZIARIE		COMPONENTI ED ONERI STRAORDINARI				IMPOSTE		TOTALE COSTI DI PER MISSIONE	
		Oneri finanziari	Totale Oneri finanziari	Svalutazioni	Totale rettifiche di valore attività finanziarie	Oneri straordinari				Imposte	Totale Imposte		
		Interessi ed altri oneri finanziari		Svalutazioni		Sopravvenienze passive e insussistenze dell'attivo	Minusvalenze patrimoniali	Trasferimenti in conto capitale	Altri oneri straordinari	Totale Oneri straordinari			Imposte
MISSIONE 01	Servizi istituzionali, generali e di gestione	0,00	0,00	4.808.836,21	4.808.836,21	258.115.526,15	1.193.693,83	0,00	0,00	259.309.219,98	5.950.290,81	5.950.290,81	555.408.812,93
MISSIONE 02	Giustizia	0,00	0,00	0,00	0,00	0,00	0,00	0,00	0,00	0,00	0,00	0,00	0,00
MISSIONE 03	Ordine pubblico e sicurezza	0,00	0,00	0,00	0,00	0,00	0,00	0,00	0,00	0,00	0,00	0,00	2.163.620,69
MISSIONE 04	Istruzione e diritto allo studio	0,00	0,00	0,00	0,00	2.509.534,27	0,00	0,00	0,00	2.509.534,27	91.087,55	91.087,55	96.037.921,14
MISSIONE 05	Tutela e valorizzazione dei beni e delle attività culturali	0,00	0,00	0,00	0,00	560.378,96	0,00	1.000.000,00	0,00	1.560.378,96	81.579,56	81.579,56	46.152.694,18
MISSIONE 06	Politiche giovanili, sport e tempo libero	0,00	0,00	0,00	0,00	0,00	0,00	0,00	0,00	0,00	0,00	0,00	5.260.329,60
MISSIONE 07	Turismo	0,00	0,00	0,00	0,00	0,00	0,00	0,00	0,00	0,00	45.821,10	45.821,10	18.315.217,58
MISSIONE 08	Assetto del territorio ed edilizia abitativa	0,00	0,00	0,00	0,00	30.394,59	0,00	0,00	0,00	30.394,59	187.627,88	187.627,88	21.740.682,33
MISSIONE 09	Sviluppo sostenibile e tutela del territorio e dell'ambiente	0,00	0,00	0,00	0,00	1.931.249,09	0,00	0,00	29.559,65	1.960.808,74	1.629.879,61	1.629.879,61	98.637.342,61
MISSIONE 10	Trasporti e diritto alla mobilità	0,00	0,00	0,00	0,00	48.623,00	0,00	0,00	0,00	48.623,00	334.067,37	334.067,37	664.626.630,59
MISSIONE 11	Soccorso civile	0,00	0,00	0,00	0,00	179.464,77	0,00	0,00	0,00	179.464,77	103.120,35	103.120,35	45.971.117,25
MISSIONE 12	Diritti sociali, politiche sociali e famiglia	199,18	199,18	0,00	0,00	3.791.597,91	0,00	0,00	0,00	3.791.597,91	889.811,88	889.811,88	82.853.303,71
MISSIONE 13	Tutela della salute	11.013.643,38	11.013.643,38	0,00	0,00	1.301,88	0,00	0,00	0,00	1.301,88	658.757,77	658.757,77	7.429.867.125,00
MISSIONE 14	Sviluppo economico e competitività	10.368,71	10.368,71	3.679.140,93	3.679.140,93	3.476.074,05	0,00	0,00	0,00	3.476.074,05	132.907,46	132.907,46	155.246.632,92
MISSIONE 15	Politiche per il lavoro e la formazione professionale	0,00	0,00	0,00	0,00	91.659,84	0,00	0,00	0,00	91.659,84	601.933,58	601.933,58	131.525.627,11
MISSIONE 16	Agricoltura, politiche agroalimentari e pesca	0,00	0,00	0,00	0,00	215.877,31	0,00	0,00	0,00	215.877,31	1.273.953,89	1.273.953,89	67.679.755,33
MISSIONE 17	Energia e diversificazione delle fonti energetiche	0,00	0,00	0,00	0,00	190.835,62	0,00	0,00	0,00	190.835,62	0,00	0,00	15.740.716,86
MISSIONE 18	Relazioni con le altre autonomie territoriali e locali	0,00	0,00	0,00	0,00	0,00	0,00	0,00	0,00	0,00	92.709,65	92.709,65	38.946.624,80
MISSIONE 19	Relazioni internazionali	0,00	0,00	0,00	0,00	0,00	0,00	0,00	0,00	0,00	39.728,34	39.728,34	20.308.507,73
MISSIONE 20	Fondi e accantonamenti	0,00	0,00	0,00	0,00	0,00	0,00	0,00	0,00	0,00	0,00	0,00	0,00
MISSIONE 50	Debito pubblico	49.005.250,37	49.005.250,37	0,00	0,00	10.661.566,62	0,00	0,00	0,00	10.661.566,62	0,00	0,00	59.666.816,99
MISSIONE 60	Anticipazioni finanziarie	0,00	0,00	0,00	0,00	0,00	0,00	0,00	0,00	0,00	0,00	0,00	0,00
MISSIONE 99	Servizi per conto terzi	0,00	0,00	0,00	0,00	0,00	0,00	0,00	0,00	0,00	0,00	0,00	0,00
TOTALE COSTI/ONERI		60.029.461,64	60.029.461,64	8.487.977,14	8.487.977,14	281.804.084,06	1.193.693,83	1.000.000,00	29.559,65	284.027.337,54	12.113.276,80	12.113.276,80	9.556.149.479,00

CONTO DEL BILANCIO - GESTIONE DELLE SPESE
RIPARTIZIONE PER MISSIONI e PROGRAMMI DELLA POLITICA REGIONALE UNITARIA
(solo per le Regioni)

MISSIONE, PROGRAMMA, TITOLO (*)	DENOMINAZIONE	RESIDUI PASSIVI AL 1/1/2018 (RS)		PAGAMENTI IN C/RESIDUI (PR)		RIACCERTAMENTO RESIDUI (R) ⁽¹⁾		ECONOMIE DI COMPETENZA (ECP= CP- I -FPV)	RESIDUI PASSIVI DA ESERCIZI PRECEDENTI (EP=RS-PR+R)		
		PREVISIONI DEFINITIVE DI COMPETENZA (CP)		PAGAMENTI IN C/COMPETENZA (PC)		IMPEGNI (I) ⁽²⁾			RESIDUI PASSIVI DA ESERCIZIO DI COMPETENZA (EC= I - PC)		
		PREVISIONI DEFINITIVE DI CASSA (CS)		TOTALE PAGAMENTI (TP=PR+PC)		FONDO PLURIENNALE VINCOLATO (FPV) ⁽³⁾			TOTALE RESIDUI PASSIVI DA RIPORTARE (TR=EP+EC)		
MISSIONE 01 Servizi istituzionali, generali e di gestione											
0101	Programma	01 Organi istituzionali									
Titolo 1	Spese correnti	RS	0,00	PR	0,00	R	0,00	ECP	0,00	EP	0,00
		CP	0,00	PC	0,00	I	0,00			EC	0,00
		CS	0,00	TP	0,00	FPV	0,00			TR	0,00
Titolo 2	Spese in conto capitale	RS	0,00	PR	0,00	R	0,00	ECP	0,00	EP	0,00
		CP	0,00	PC	0,00	I	0,00			EC	0,00
		CS	0,00	TP	0,00	FPV	0,00			TR	0,00
Totale Programma	01 Organi istituzionali	RS	0,00	PR	0,00	R	0,00	ECP	0,00	EP	0,00
		CP	0,00	PC	0,00	I	0,00			EC	0,00
		CS	0,00	TP	0,00	FPV	0,00			TR	0,00
0102	Programma	02 Segreteria generale									
Titolo 1	Spese correnti	RS	0,00	PR	0,00	R	0,00	ECP	0,00	EP	0,00
		CP	0,00	PC	0,00	I	0,00			EC	0,00
		CS	0,00	TP	0,00	FPV	0,00			TR	0,00
Titolo 2	Spese in conto capitale	RS	0,00	PR	0,00	R	0,00	ECP	0,00	EP	0,00
		CP	0,00	PC	0,00	I	0,00			EC	0,00
		CS	0,00	TP	0,00	FPV	0,00			TR	0,00
Totale Programma	02 Segreteria generale	RS	0,00	PR	0,00	R	0,00	ECP	0,00	EP	0,00
		CP	0,00	PC	0,00	I	0,00			EC	0,00
		CS	0,00	TP	0,00	FPV	0,00			TR	0,00
0103	Programma	03 Gestione economica, finanziaria, programmazione, provveditorato									
Titolo 1	Spese correnti	RS	0,00	PR	0,00	R	0,00	ECP	0,00	EP	0,00
		CP	0,00	PC	0,00	I	0,00			EC	0,00
		CS	0,00	TP	0,00	FPV	0,00			TR	0,00
Titolo 2	Spese in conto capitale	RS	0,00	PR	0,00	R	0,00	ECP	0,00	EP	0,00
		CP	0,00	PC	0,00	I	0,00			EC	0,00
		CS	0,00	TP	0,00	FPV	0,00			TR	0,00
Titolo 3	Spese per incremento di attività finanziarie	RS	0,00	PR	0,00	R	0,00	ECP	0,00	EP	0,00
		CP	0,00	PC	0,00	I	0,00			EC	0,00
		CS	0,00	TP	0,00	FPV	0,00			TR	0,00
Totale Programma	03 Gestione economica, finanziaria, programmazione, provveditorato	RS	0,00	PR	0,00	R	0,00	ECP	0,00	EP	0,00
		CP	0,00	PC	0,00	I	0,00			EC	0,00
		CS	0,00	TP	0,00	FPV	0,00			TR	0,00
0104	Programma	04 Gestione delle entrate tributarie e servizi fiscali									
Titolo 1	Spese correnti	RS	0,00	PR	0,00	R	0,00	ECP	0,00	EP	0,00
		CP	0,00	PC	0,00	I	0,00			EC	0,00
		CS	0,00	TP	0,00	FPV	0,00			TR	0,00
Titolo 2	Spese in conto capitale	RS	0,00	PR	0,00	R	0,00	ECP	0,00	EP	0,00
		CP	0,00	PC	0,00	I	0,00			EC	0,00
		CS	0,00	TP	0,00	FPV	0,00			TR	0,00
Totale Programma	04 Gestione delle entrate tributarie e servizi fiscali	RS	0,00	PR	0,00	R	0,00	ECP	0,00	EP	0,00
		CP	0,00	PC	0,00	I	0,00			EC	0,00
		CS	0,00	TP	0,00	FPV	0,00			TR	0,00

CONTO DEL BILANCIO - GESTIONE DELLE SPESE
RIPARTIZIONE PER MISSIONI e PROGRAMMI DELLA POLITICA REGIONALE UNITARIA
(solo per le Regioni)

MISSIONE, PROGRAMMA, TITOLO (*)	DENOMINAZIONE	RESIDUI PASSIVI AL 1/1/2018 (RS)		PAGAMENTI IN C/RESIDUI (PR)		RIACCERTAMENTO RESIDUI (R) ⁽¹⁾		ECONOMIE DI COMPETENZA (ECP= CP- I -FPV)	RESIDUI PASSIVI DA ESERCIZI PRECEDENTI (EP=RS-PR+R)		
		PREVISIONI DEFINITIVE DI COMPETENZA (CP)		PAGAMENTI IN C/COMPETENZA (PC)		IMPEGNI (I) ⁽²⁾			RESIDUI PASSIVI DA ESERCIZIO DI COMPETENZA (EC= I - PC)		
		PREVISIONI DEFINITIVE DI CASSA (CS)		TOTALE PAGAMENTI (TP=PR+PC)		FONDO PLURIENNALE VINCOLATO (FPV) ⁽³⁾			TOTALE RESIDUI PASSIVI DA RIPORTARE (TR=EP+EC)		
0105	Programma	05	Gestione dei beni demaniali e patrimoniali								
Titolo 1	Spese correnti	RS	0,00	PR	0,00	R	0,00	ECP	0,00	EP	0,00
		CP	0,00	PC	0,00	I	0,00		EC	0,00	
		CS	0,00	TP	0,00	FPV	0,00		TR	0,00	
Titolo 2	Spese in conto capitale	RS	0,00	PR	0,00	R	0,00	ECP	0,00	EP	0,00
		CP	0,00	PC	0,00	I	0,00		EC	0,00	
		CS	0,00	TP	0,00	FPV	0,00		TR	0,00	
Totale Programma	05	Gestione dei beni demaniali e patrimoniali		RS	0,00	PR	0,00	R	0,00	ECP	0,00
				CP	0,00	PC	0,00	I	0,00	EC	0,00
				CS	0,00	TP	0,00	FPV	0,00	TR	0,00
0106	Programma	06	Ufficio tecnico								
Titolo 1	Spese correnti	RS	0,00	PR	0,00	R	0,00	ECP	0,00	EP	0,00
		CP	0,00	PC	0,00	I	0,00		EC	0,00	
		CS	0,00	TP	0,00	FPV	0,00		TR	0,00	
Titolo 2	Spese in conto capitale	RS	0,00	PR	0,00	R	0,00	ECP	0,00	EP	0,00
		CP	0,00	PC	0,00	I	0,00		EC	0,00	
		CS	0,00	TP	0,00	FPV	0,00		TR	0,00	
Totale Programma	06	Ufficio tecnico		RS	0,00	PR	0,00	R	0,00	ECP	0,00
				CP	0,00	PC	0,00	I	0,00	EC	0,00
				CS	0,00	TP	0,00	FPV	0,00	TR	0,00
0107	Programma	07	Elezioni e consultazioni popolari - Anagrafe e stato civile								
Titolo 1	Spese correnti	RS	0,00	PR	0,00	R	0,00	ECP	0,00	EP	0,00
		CP	0,00	PC	0,00	I	0,00		EC	0,00	
		CS	0,00	TP	0,00	FPV	0,00		TR	0,00	
Titolo 2	Spese in conto capitale	RS	0,00	PR	0,00	R	0,00	ECP	0,00	EP	0,00
		CP	0,00	PC	0,00	I	0,00		EC	0,00	
		CS	0,00	TP	0,00	FPV	0,00		TR	0,00	
Totale Programma	07	Elezioni e consultazioni popolari - Anagrafe e stato civile		RS	0,00	PR	0,00	R	0,00	ECP	0,00
				CP	0,00	PC	0,00	I	0,00	EC	0,00
				CS	0,00	TP	0,00	FPV	0,00	TR	0,00
0108	Programma	08	Statistica e sistemi informativi								
Titolo 1	Spese correnti	RS	0,00	PR	0,00	R	0,00	ECP	0,00	EP	0,00
		CP	0,00	PC	0,00	I	0,00		EC	0,00	
		CS	0,00	TP	0,00	FPV	0,00		TR	0,00	
Titolo 2	Spese in conto capitale	RS	0,00	PR	0,00	R	0,00	ECP	0,00	EP	0,00
		CP	0,00	PC	0,00	I	0,00		EC	0,00	
		CS	0,00	TP	0,00	FPV	0,00		TR	0,00	
Totale Programma	08	Statistica e sistemi informativi		RS	0,00	PR	0,00	R	0,00	ECP	0,00
				CP	0,00	PC	0,00	I	0,00	EC	0,00
				CS	0,00	TP	0,00	FPV	0,00	TR	0,00
0109	Programma	09	Assistenza tecnico-amministrativa agli enti locali								
Titolo 1	Spese correnti	RS	0,00	PR	0,00	R	0,00	ECP	0,00	EP	0,00
		CP	0,00	PC	0,00	I	0,00		EC	0,00	
		CS	0,00	TP	0,00	FPV	0,00		TR	0,00	
Titolo 2	Spese in conto capitale	RS	0,00	PR	0,00	R	0,00	ECP	0,00	EP	0,00
		CP	0,00	PC	0,00	I	0,00		EC	0,00	
		CS	0,00	TP	0,00	FPV	0,00		TR	0,00	
Totale Programma	09	Assistenza tecnico-amministrativa agli enti locali		RS	0,00	PR	0,00	R	0,00	ECP	0,00
				CP	0,00	PC	0,00	I	0,00	EC	0,00
				CS	0,00	TP	0,00	FPV	0,00	TR	0,00

CONTO DEL BILANCIO - GESTIONE DELLE SPESE
RIPARTIZIONE PER MISSIONI e PROGRAMMI DELLA POLITICA REGIONALE UNITARIA
(solo per le Regioni)

MISSIONE, PROGRAMMA, TITOLO (*)	DENOMINAZIONE	RESIDUI PASSIVI AL 1/1/2018 (RS)		PAGAMENTI IN C/RESIDUI (PR)		RIACCERTAMENTO RESIDUI (R) ⁽¹⁾		ECONOMIE DI COMPETENZA (ECP= CP- I -FPV)	RESIDUI PASSIVI DA ESERCIZI PRECEDENTI (EP=RS-PR+R)	
		PREVISIONI DEFINITIVE DI COMPETENZA (CP)		PAGAMENTI IN C/COMPETENZA (PC)		IMPEGNI (I) ⁽²⁾			RESIDUI PASSIVI DA ESERCIZIO DI COMPETENZA (EC= I - PC)	
		PREVISIONI DEFINITIVE DI CASSA (CS)		TOTALE PAGAMENTI (TP=PR+PC)		FONDO PLURIENNALE VINCOLATO (FPV) ⁽³⁾			TOTALE RESIDUI PASSIVI DA RIPORTARE (TR=EP+EC)	
0110	Programma	10	Risorse umane							
Titolo 1	Spese correnti	RS	25.012,08	PR	4.834,61	R	-20.177,47		EP	0,00
		CP	119.745,80	PC	63.745,78	I	65.018,40	ECP	EC	1.272,62
		CS	124.580,41	TP	68.580,39	FPV	0,00		TR	1.272,62
Titolo 2	Spese in conto capitale	RS	0,00	PR	0,00	R	0,00		EP	0,00
		CP	0,00	PC	0,00	I	0,00	ECP	EC	0,00
		CS	0,00	TP	0,00	FPV	0,00		TR	0,00
Totale Programma	10	Risorse umane	RS 25.012,08	PR 4.834,61	R -20.177,47	I 65.018,40	FPV 0,00	ECP 54.727,40	EP 0,00	EC 1.272,62
			CP 119.745,80	PC 63.745,78					TR 1.272,62	
			CS 124.580,41	TP 68.580,39						
0111	Programma	11	Altri servizi generali							
Titolo 1	Spese correnti	RS	0,00	PR	0,00	R	0,00		EP	0,00
		CP	0,00	PC	0,00	I	0,00	ECP	EC	0,00
		CS	0,00	TP	0,00	FPV	0,00		TR	0,00
Titolo 2	Spese in conto capitale	RS	0,00	PR	0,00	R	0,00		EP	0,00
		CP	0,00	PC	0,00	I	0,00	ECP	EC	0,00
		CS	0,00	TP	0,00	FPV	0,00		TR	0,00
Totale Programma	11	Altri servizi generali	RS 0,00	PR 0,00	R 0,00	I 0,00	FPV 0,00	ECP 0,00	EP 0,00	EC 0,00
			CP 0,00	PC 0,00					TR 0,00	
			CS 0,00	TP 0,00						
TOTALE MISSIONE 01	Servizi istituzionali, generali e di gestione	RS	25.012,08	PR	4.834,61	R	-20.177,47		EP	0,00
		CP	119.745,80	PC	63.745,78	I	65.018,40	ECP	EC	1.272,62
		CS	124.580,41	TP	68.580,39	FPV	0,00		TR	1.272,62
MISSIONE	02	Giustizia								
0201	Programma	01	Uffici giudiziari							
Titolo 1	Spese correnti	RS	0,00	PR	0,00	R	0,00		EP	0,00
		CP	0,00	PC	0,00	I	0,00	ECP	EC	0,00
		CS	0,00	TP	0,00	FPV	0,00		TR	0,00
Titolo 2	Spese in conto capitale	RS	0,00	PR	0,00	R	0,00		EP	0,00
		CP	0,00	PC	0,00	I	0,00	ECP	EC	0,00
		CS	0,00	TP	0,00	FPV	0,00		TR	0,00
Totale Programma	01	Uffici giudiziari	RS 0,00	PR 0,00	R 0,00	I 0,00	FPV 0,00	ECP 0,00	EP 0,00	EC 0,00
			CP 0,00	PC 0,00					TR 0,00	
			CS 0,00	TP 0,00						
0202	Programma	02	Casa circondariale e altri servizi							
Titolo 1	Spese correnti	RS	0,00	PR	0,00	R	0,00		EP	0,00
		CP	0,00	PC	0,00	I	0,00	ECP	EC	0,00
		CS	0,00	TP	0,00	FPV	0,00		TR	0,00
Titolo 2	Spese in conto capitale	RS	0,00	PR	0,00	R	0,00		EP	0,00
		CP	0,00	PC	0,00	I	0,00	ECP	EC	0,00
		CS	0,00	TP	0,00	FPV	0,00		TR	0,00
Totale Programma	02	Casa circondariale e altri servizi	RS 0,00	PR 0,00	R 0,00	I 0,00	FPV 0,00	ECP 0,00	EP 0,00	EC 0,00
			CP 0,00	PC 0,00					TR 0,00	
			CS 0,00	TP 0,00						
TOTALE MISSIONE 02	Giustizia	RS	0,00	PR	0,00	R	0,00		EP	0,00
		CP	0,00	PC	0,00	I	0,00	ECP	EC	0,00
		CS	0,00	TP	0,00	FPV	0,00		TR	0,00

CONTO DEL BILANCIO - GESTIONE DELLE SPESE
RIPARTIZIONE PER MISSIONI e PROGRAMMI DELLA POLITICA REGIONALE UNITARIA
(solo per le Regioni)

MISSIONE, PROGRAMMA, TITOLO (*)	DENOMINAZIONE	RESIDUI PASSIVI AL 1/1/2018 (RS)		PAGAMENTI IN C/RESIDUI (PR)		RIACCERTAMENTO RESIDUI (R) ⁽¹⁾		ECONOMIE DI COMPETENZA (ECP= CP- I -FPV)	RESIDUI PASSIVI DA ESERCIZI PRECEDENTI (EP=RS-PR+R)		
		PREVISIONI DEFINITIVE DI COMPETENZA (CP)		PAGAMENTI IN C/COMPETENZA (PC)		IMPEGNI (I) ⁽²⁾			RESIDUI PASSIVI DA ESERCIZIO DI COMPETENZA (EC= I - PC)		
		PREVISIONI DEFINITIVE DI CASSA (CS)		TOTALE PAGAMENTI (TP=PR+PC)		FONDO PLURIENNALE VINCOLATO (FPV) ⁽³⁾			TOTALE RESIDUI PASSIVI DA RIPORTARE (TR=EP+EC)		
MISSIONE 03 Ordine pubblico e sicurezza											
0301	Programma 01	Polizia locale e amministrativa									
Titolo 1	Spese correnti	RS	0,00	PR	0,00	R	0,00	ECP	0,00	EP	0,00
		CP	0,00	PC	0,00	I	0,00			EC	0,00
		CS	0,00	TP	0,00	FPV	0,00			TR	0,00
Titolo 2	Spese in conto capitale	RS	0,00	PR	0,00	R	0,00	ECP	0,00	EP	0,00
		CP	0,00	PC	0,00	I	0,00			EC	0,00
		CS	0,00	TP	0,00	FPV	0,00			TR	0,00
Titolo 3	Spese per incremento di attività finanziarie	RS	0,00	PR	0,00	R	0,00	ECP	0,00	EP	0,00
		CP	0,00	PC	0,00	I	0,00			EC	0,00
		CS	0,00	TP	0,00	FPV	0,00			TR	0,00
Totale Programma	01	Polizia locale e amministrativa	RS 0,00	PR 0,00	PC 0,00	R 0,00	I 0,00	ECP 0,00	EP 0,00	EC 0,00	TR 0,00
			CS 0,00	TP 0,00	FPV 0,00				TR 0,00		
0302	Programma 02	Sistema integrato di sicurezza urbana									
Titolo 1	Spese correnti	RS	0,00	PR	0,00	R	0,00	ECP	0,00	EP	0,00
		CP	0,00	PC	0,00	I	0,00			EC	0,00
		CS	0,00	TP	0,00	FPV	0,00			TR	0,00
Titolo 2	Spese in conto capitale	RS	0,00	PR	0,00	R	0,00	ECP	0,00	EP	0,00
		CP	0,00	PC	0,00	I	0,00			EC	0,00
		CS	0,00	TP	0,00	FPV	0,00			TR	0,00
Titolo 3	Spese per incremento di attività finanziarie	RS	0,00	PR	0,00	R	0,00	ECP	0,00	EP	0,00
		CP	0,00	PC	0,00	I	0,00			EC	0,00
		CS	0,00	TP	0,00	FPV	0,00			TR	0,00
Totale Programma	02	Sistema integrato di sicurezza urbana	RS 0,00	PR 0,00	PC 0,00	R 0,00	I 0,00	ECP 0,00	EP 0,00	EC 0,00	TR 0,00
			CS 0,00	TP 0,00	FPV 0,00				TR 0,00		
0303	Programma 03	Politica regionale unitaria per la giustizia (solo per le Regioni)									
Titolo 1	Spese correnti	RS	0,00	PR	0,00	R	0,00	ECP	0,00	EP	0,00
		CP	0,00	PC	0,00	I	0,00			EC	0,00
		CS	0,00	TP	0,00	FPV	0,00			TR	0,00
Titolo 2	Spese in conto capitale	RS	0,00	PR	0,00	R	0,00	ECP	0,00	EP	0,00
		CP	0,00	PC	0,00	I	0,00			EC	0,00
		CS	0,00	TP	0,00	FPV	0,00			TR	0,00
Titolo 3	Spese per incremento di attività finanziarie	RS	0,00	PR	0,00	R	0,00	ECP	0,00	EP	0,00
		CP	0,00	PC	0,00	I	0,00			EC	0,00
		CS	0,00	TP	0,00	FPV	0,00			TR	0,00
Totale Programma	03	Politica regionale unitaria per la giustizia (solo per le Regioni)	RS 0,00	PR 0,00	PC 0,00	R 0,00	I 0,00	ECP 0,00	EP 0,00	EC 0,00	TR 0,00
			CS 0,00	TP 0,00	FPV 0,00				TR 0,00		
TOTALE MISSIONE 03	03	Ordine pubblico e sicurezza	RS 0,00	PR 0,00	PC 0,00	R 0,00	I 0,00	ECP 0,00	EP 0,00	EC 0,00	TR 0,00
			CS 0,00	TP 0,00	FPV 0,00				TR 0,00		

CONTO DEL BILANCIO - GESTIONE DELLE SPESE
RIPARTIZIONE PER MISSIONI e PROGRAMMI DELLA POLITICA REGIONALE UNITARIA
(solo per le Regioni)

MISSIONE, PROGRAMMA, TITOLO (*)	DENOMINAZIONE	RESIDUI PASSIVI AL 1/1/2018 (RS)		PAGAMENTI IN C/RESIDUI (PR)		RIACCERTAMENTO RESIDUI (R) ⁽¹⁾		ECONOMIE DI COMPETENZA (ECP= CP- I -FPV)	RESIDUI PASSIVI DA ESERCIZI PRECEDENTI (EP=RS-PR+R)		
		PREVISIONI DEFINITIVE DI COMPETENZA (CP)		PAGAMENTI IN C/COMPETENZA (PC)		IMPEGNI (I) ⁽²⁾			RESIDUI PASSIVI DA ESERCIZIO DI COMPETENZA (EC= I - PC)		
		PREVISIONI DEFINITIVE DI CASSA (CS)		TOTALE PAGAMENTI (TP=PR+PC)		FONDO PLURIENNALE VINCOLATO (FPV) ⁽³⁾			TOTALE RESIDUI PASSIVI DA RIPORTARE (TR=EP+EC)		
MISSIONE	04 Istruzione e diritto allo studio										
0401 Programma	01 Istruzione prescolastica										
TITOLO 1	Spese correnti	RS	0,00	PR	0,00	R	0,00	ECP	0,00	EP	0,00
		CP	0,00	PC	0,00	I	0,00			EC	0,00
		CS	0,00	TP	0,00	FPV	0,00			TR	0,00
TITOLO 2	Spese in conto capitale	RS	0,00	PR	0,00	R	0,00	ECP	0,00	EP	0,00
		CP	0,00	PC	0,00	I	0,00			EC	0,00
		CS	0,00	TP	0,00	FPV	0,00			TR	0,00
TITOLO 3	Spese per incremento di attività finanziarie	RS	0,00	PR	0,00	R	0,00	ECP	0,00	EP	0,00
		CP	0,00	PC	0,00	I	0,00			EC	0,00
		CS	0,00	TP	0,00	FPV	0,00			TR	0,00
Totale Programma	01 Istruzione prescolastica	RS	0,00	PR	0,00	R	0,00	ECP	0,00	EP	0,00
		CP	0,00	PC	0,00	I	0,00			EC	0,00
		CS	0,00	TP	0,00	FPV	0,00			TR	0,00
0402 Programma	02 Altri ordini di istruzione non universitaria										
TITOLO 1	Spese correnti	RS	1.717.237,22	PR	473.312,51	R	-1.096.372,77	ECP	72.942,45	EP	147.551,94
		CP	992.302,89	PC	349.469,77	I	843.868,66			EC	494.398,89
		CS	1.613.167,34	TP	822.782,28	FPV	75.491,78			TR	641.950,83
TITOLO 2	Spese in conto capitale	RS	0,00	PR	0,00	R	0,00	ECP	0,00	EP	0,00
		CP	0,00	PC	0,00	I	0,00			EC	0,00
		CS	0,00	TP	0,00	FPV	0,00			TR	0,00
TITOLO 3	Spese per incremento di attività finanziarie	RS	0,00	PR	0,00	R	0,00	ECP	0,00	EP	0,00
		CP	0,00	PC	0,00	I	0,00			EC	0,00
		CS	0,00	TP	0,00	FPV	0,00			TR	0,00
Totale Programma	02 Altri ordini di istruzione non universitaria	RS	1.717.237,22	PR	473.312,51	R	-1.096.372,77	ECP	72.942,45	EP	147.551,94
		CP	992.302,89	PC	349.469,77	I	843.868,66			EC	494.398,89
		CS	1.613.167,34	TP	822.782,28	FPV	75.491,78			TR	641.950,83
0403 Programma	03 Edilizia scolastica (solo per le Regioni)										
TITOLO 1	Spese correnti	RS	0,00	PR	0,00	R	0,00	ECP	0,00	EP	0,00
		CP	0,00	PC	0,00	I	0,00			EC	0,00
		CS	0,00	TP	0,00	FPV	0,00			TR	0,00
TITOLO 2	Spese in conto capitale	RS	0,00	PR	0,00	R	0,00	ECP	0,00	EP	0,00
		CP	0,00	PC	0,00	I	0,00			EC	0,00
		CS	0,00	TP	0,00	FPV	0,00			TR	0,00
TITOLO 3	Spese per incremento di attività finanziarie	RS	0,00	PR	0,00	R	0,00	ECP	0,00	EP	0,00
		CP	0,00	PC	0,00	I	0,00			EC	0,00
		CS	0,00	TP	0,00	FPV	0,00			TR	0,00
Totale Programma	03 Edilizia scolastica (solo per le Regioni)	RS	0,00	PR	0,00	R	0,00	ECP	0,00	EP	0,00
		CP	0,00	PC	0,00	I	0,00			EC	0,00
		CS	0,00	TP	0,00	FPV	0,00			TR	0,00
0404 Programma	04 Istruzione universitaria										
TITOLO 1	Spese correnti	RS	0,00	PR	0,00	R	0,00	ECP	0,00	EP	0,00
		CP	0,00	PC	0,00	I	0,00			EC	0,00
		CS	0,00	TP	0,00	FPV	0,00			TR	0,00
TITOLO 2	Spese in conto capitale	RS	0,00	PR	0,00	R	0,00	ECP	0,00	EP	0,00
		CP	0,00	PC	0,00	I	0,00			EC	0,00
		CS	0,00	TP	0,00	FPV	0,00			TR	0,00
TITOLO 3	Spese per incremento di attività finanziarie	RS	0,00	PR	0,00	R	0,00	ECP	0,00	EP	0,00
		CP	0,00	PC	0,00	I	0,00			EC	0,00
		CS	0,00	TP	0,00	FPV	0,00			TR	0,00
Totale Programma	04 Istruzione universitaria	RS	0,00	PR	0,00	R	0,00	ECP	0,00	EP	0,00
		CP	0,00	PC	0,00	I	0,00			EC	0,00
		CS	0,00	TP	0,00	FPV	0,00			TR	0,00

CONTO DEL BILANCIO - GESTIONE DELLE SPESE
RIPARTIZIONE PER MISSIONI e PROGRAMMI DELLA POLITICA REGIONALE UNITARIA
(solo per le Regioni)

MISSIONE, PROGRAMMA, TITOLO (*)	DENOMINAZIONE	RESIDUI PASSIVI AL 1/1/2018 (RS)		PAGAMENTI IN C/RESIDUI (PR)		RIACCERTAMENTO RESIDUI (R) ⁽¹⁾		ECONOMIE DI COMPETENZA (ECP= CP- I -FPV)	RESIDUI PASSIVI DA ESERCIZI PRECEDENTI (EP=RS-PR+R)	
		PREVISIONI DEFINITIVE DI COMPETENZA (CP)		PAGAMENTI IN C/COMPETENZA (PC)		IMPEGNI (I) ⁽²⁾			RESIDUI PASSIVI DA ESERCIZIO DI COMPETENZA (EC= I - PC)	
		PREVISIONI DEFINITIVE DI CASSA (CS)		TOTALE PAGAMENTI (TP=PR+PC)		FONDO PLURIENNALE VINCOLATO (FPV) ⁽³⁾			TOTALE RESIDUI PASSIVI DA RIPORTARE (TR=EP+EC)	
0405	Programma 05 Istruzione tecnica superiore									
Titolo 1	Spese correnti	RS	0,00	PR	0,00	R	0,00		EP	0,00
		CP	0,00	PC	0,00	I	0,00	ECP	EC	0,00
		CS	0,00	TP	0,00	FPV	0,00		TR	0,00
Titolo 2	Spese in conto capitale	RS	0,00	PR	0,00	R	0,00		EP	0,00
		CP	0,00	PC	0,00	I	0,00	ECP	EC	0,00
		CS	0,00	TP	0,00	FPV	0,00		TR	0,00
Titolo 3	Spese per incremento di attività finanziarie	RS	0,00	PR	0,00	R	0,00		EP	0,00
		CP	0,00	PC	0,00	I	0,00	ECP	EC	0,00
		CS	0,00	TP	0,00	FPV	0,00		TR	0,00
Totale Programma	05 Istruzione tecnica superiore	RS	0,00	PR	0,00	R	0,00		EP	0,00
		CP	0,00	PC	0,00	I	0,00	ECP	EC	0,00
		CS	0,00	TP	0,00	FPV	0,00		TR	0,00
0406	Programma 06 Servizi ausiliari all'istruzione									
Titolo 1	Spese correnti	RS	0,00	PR	0,00	R	0,00		EP	0,00
		CP	381.367,12	PC	204.138,00	I	357.045,58	ECP	EC	152.907,58
		CS	381.367,12	TP	204.138,00	FPV	18.847,24		TR	152.907,58
Titolo 2	Spese in conto capitale	RS	0,00	PR	0,00	R	0,00		EP	0,00
		CP	0,00	PC	0,00	I	0,00	ECP	EC	0,00
		CS	0,00	TP	0,00	FPV	0,00		TR	0,00
Titolo 3	Spese per incremento di attività finanziarie	RS	0,00	PR	0,00	R	0,00		EP	0,00
		CP	0,00	PC	0,00	I	0,00	ECP	EC	0,00
		CS	0,00	TP	0,00	FPV	0,00		TR	0,00
Totale Programma	06 Servizi ausiliari all'istruzione	RS	0,00	PR	0,00	R	0,00		EP	0,00
		CP	381.367,12	PC	204.138,00	I	357.045,58	ECP	EC	152.907,58
		CS	381.367,12	TP	204.138,00	FPV	18.847,24		TR	152.907,58
0407	Programma 07 Diritto allo studio									
Titolo 1	Spese correnti	RS	0,00	PR	0,00	R	0,00		EP	0,00
		CP	0,00	PC	0,00	I	0,00	ECP	EC	0,00
		CS	0,00	TP	0,00	FPV	0,00		TR	0,00
Titolo 2	Spese in conto capitale	RS	0,00	PR	0,00	R	0,00		EP	0,00
		CP	0,00	PC	0,00	I	0,00	ECP	EC	0,00
		CS	0,00	TP	0,00	FPV	0,00		TR	0,00
Titolo 3	Spese per incremento di attività finanziarie	RS	0,00	PR	0,00	R	0,00		EP	0,00
		CP	0,00	PC	0,00	I	0,00	ECP	EC	0,00
		CS	0,00	TP	0,00	FPV	0,00		TR	0,00
Totale Programma	07 Diritto allo studio	RS	0,00	PR	0,00	R	0,00		EP	0,00
		CP	0,00	PC	0,00	I	0,00	ECP	EC	0,00
		CS	0,00	TP	0,00	FPV	0,00		TR	0,00
0408	Programma 08 Politica regionale unitaria per l'istruzione e il diritto allo studio (solo per le Regioni)									
Titolo 1	Spese correnti	RS	0,00	PR	0,00	R	0,00		EP	0,00
		CP	0,00	PC	0,00	I	0,00	ECP	EC	0,00
		CS	0,00	TP	0,00	FPV	0,00		TR	0,00
Titolo 2	Spese in conto capitale	RS	0,00	PR	0,00	R	0,00		EP	0,00
		CP	0,00	PC	0,00	I	0,00	ECP	EC	0,00
		CS	0,00	TP	0,00	FPV	0,00		TR	0,00
Titolo 3	Spese per incremento di attività finanziarie	RS	0,00	PR	0,00	R	0,00		EP	0,00
		CP	0,00	PC	0,00	I	0,00	ECP	EC	0,00
		CS	0,00	TP	0,00	FPV	0,00		TR	0,00
Totale Programma	08 Politica regionale unitaria per l'istruzione e il diritto allo studio (solo per le Regioni)	RS	0,00	PR	0,00	R	0,00		EP	0,00
		CP	0,00	PC	0,00	I	0,00	ECP	EC	0,00
		CS	0,00	TP	0,00	FPV	0,00		TR	0,00
TOTALE MISSIONE 04	Istruzione e diritto allo studio	RS	1.717.237,22	PR	473.312,51	R	-1.096.372,77		EP	147.551,94
		CP	1.373.670,01	PC	553.607,77	I	1.200.914,24	ECP	EC	647.306,47
		CS	1.994.534,46	TP	1.026.920,28	FPV	94.339,02		TR	794.858,41

CONTO DEL BILANCIO - GESTIONE DELLE SPESE
RIPARTIZIONE PER MISSIONI e PROGRAMMI DELLA POLITICA REGIONALE UNITARIA
(solo per le Regioni)

MISSIONE, PROGRAMMA, TITOLO (*)	DENOMINAZIONE	RESIDUI PASSIVI AL 1/1/2018 (RS)		PAGAMENTI IN C/RESIDUI (PR)		RIACCERTAMENTO RESIDUI (R) ⁽¹⁾		ECONOMIE DI COMPETENZA (ECP= CP- I -FPV)	RESIDUI PASSIVI DA ESERCIZI PRECEDENTI (EP=RS-PR+R)			
		PREVISIONI DEFINITIVE DI COMPETENZA (CP)		PAGAMENTI IN C/COMPETENZA (PC)		IMPEGNI (I) ⁽²⁾			RESIDUI PASSIVI DA ESERCIZIO DI COMPETENZA (EC= I - PC)			
		PREVISIONI DEFINITIVE DI CASSA (CS)		TOTALE PAGAMENTI (TP=PR+PC)		FONDO PLURIENNALE VINCOLATO (FPV) ⁽³⁾			TOTALE RESIDUI PASSIVI DA RIPORTARE (TR=EP+EC)			
MISSIONE	05	Tutela e valorizzazione dei beni e delle attività culturali										
0501	Programma	01	Valorizzazione dei beni di interesse storico									
Titolo 1	Spese correnti	RS	0,00	PR	0,00	R	0,00	ECP	0,00	EP	0,00	
		CP	0,00	PC	0,00	I	0,00			EC	0,00	
		CS	0,00	TP	0,00	FPV	0,00			TR	0,00	
Titolo 2	Spese in conto capitale	RS	1.673.647,06	PR	0,00	R	-1.673.647,06	ECP	2.622.310,07	EP	0,00	
		CP	5.943.167,51	PC	1.097.006,86	I	2.581.795,42			EC	1.484.788,56	
		CS	5.943.167,51	TP	1.097.006,86	FPV	739.062,02			TR	1.484.788,56	
Titolo 3	Spese per incremento di attività finanziarie	RS	0,00	PR	0,00	R	0,00	ECP	0,00	EP	0,00	
		CP	0,00	PC	0,00	I	0,00			EC	0,00	
		CS	0,00	TP	0,00	FPV	0,00			TR	0,00	
Totale Programma	01	Valorizzazione dei beni di interesse storico	RS	1.673.647,06	PR	0,00	R	-1.673.647,06	ECP	2.622.310,07	EP	0,00
			CP	5.943.167,51	PC	1.097.006,86	I	2.581.795,42			EC	1.484.788,56
			CS	5.943.167,51	TP	1.097.006,86	FPV	739.062,02			TR	1.484.788,56
0502	Programma	02	Attività culturali e interventi diversi nel settore culturale									
Titolo 1	Spese correnti	RS	0,00	PR	0,00	R	0,00	ECP	0,00	EP	0,00	
		CP	0,00	PC	0,00	I	0,00			EC	0,00	
		CS	0,00	TP	0,00	FPV	0,00			TR	0,00	
Titolo 2	Spese in conto capitale	RS	0,00	PR	0,00	R	0,00	ECP	0,00	EP	0,00	
		CP	0,00	PC	0,00	I	0,00			EC	0,00	
		CS	0,00	TP	0,00	FPV	0,00			TR	0,00	
Titolo 3	Spese per incremento di attività finanziarie	RS	0,00	PR	0,00	R	0,00	ECP	0,00	EP	0,00	
		CP	0,00	PC	0,00	I	0,00			EC	0,00	
		CS	0,00	TP	0,00	FPV	0,00			TR	0,00	
Totale Programma	02	Attività culturali e interventi diversi nel settore culturale	RS	0,00	PR	0,00	R	0,00	ECP	0,00	EP	0,00
			CP	0,00	PC	0,00	I	0,00			EC	0,00
			CS	0,00	TP	0,00	FPV	0,00			TR	0,00
TOTALE MISSIONE 05		Tutela e valorizzazione dei beni e delle attività culturali	RS	1.673.647,06	PR	0,00	R	-1.673.647,06	ECP	2.622.310,07	EP	0,00
			CP	5.943.167,51	PC	1.097.006,86	I	2.581.795,42			EC	1.484.788,56
			CS	5.943.167,51	TP	1.097.006,86	FPV	739.062,02			TR	1.484.788,56
MISSIONE	06	Politiche giovanili, sport e tempo libero										
0601	Programma	01	Sport e tempo libero									
Titolo 1	Spese correnti	RS	0,00	PR	0,00	R	0,00	ECP	0,00	EP	0,00	
		CP	0,00	PC	0,00	I	0,00			EC	0,00	
		CS	0,00	TP	0,00	FPV	0,00			TR	0,00	
Titolo 2	Spese in conto capitale	RS	0,00	PR	0,00	R	0,00	ECP	0,00	EP	0,00	
		CP	0,00	PC	0,00	I	0,00			EC	0,00	
		CS	0,00	TP	0,00	FPV	0,00			TR	0,00	
Titolo 3	Spese per incremento di attività finanziarie	RS	0,00	PR	0,00	R	0,00	ECP	0,00	EP	0,00	
		CP	0,00	PC	0,00	I	0,00			EC	0,00	
		CS	0,00	TP	0,00	FPV	0,00			TR	0,00	
Totale Programma	01	Sport e tempo libero	RS	0,00	PR	0,00	R	0,00	ECP	0,00	EP	0,00
			CP	0,00	PC	0,00	I	0,00			EC	0,00
			CS	0,00	TP	0,00	FPV	0,00			TR	0,00

CONTO DEL BILANCIO - GESTIONE DELLE SPESE
RIPARTIZIONE PER MISSIONI e PROGRAMMI DELLA POLITICA REGIONALE UNITARIA
(solo per le Regioni)

MISSIONE, PROGRAMMA, TITOLO (*)	DENOMINAZIONE	RESIDUI PASSIVI AL 1/1/2018 (RS)		PAGAMENTI IN C/RESIDUI (PR)		RIACCERTAMENTO RESIDUI (R) ⁽¹⁾		ECONOMIE DI COMPETENZA (ECP= CP- I -FPV)	RESIDUI PASSIVI DA ESERCIZI PRECEDENTI (EP=RS-PR+R)			
		PREVISIONI DEFINITIVE DI COMPETENZA (CP)		PAGAMENTI IN C/COMPETENZA (PC)		IMPEGNI (I) ⁽²⁾			RESIDUI PASSIVI DA ESERCIZIO DI COMPETENZA (EC= I - PC)			
		PREVISIONI DEFINITIVE DI CASSA (CS)		TOTALE PAGAMENTI (TP=PR+PC)		FONDO PLURIENNALE VINCOLATO (FPV) ⁽³⁾			TOTALE RESIDUI PASSIVI DA RIPORTARE (TR=EP+EC)			
0602	Programma	02	Giovani									
Titolo 1	Spese correnti	RS	0,00	PR	0,00	R	0,00	ECP	0,00	EP	0,00	
		CP	0,00	PC	0,00	I	0,00			EC	0,00	
		CS	0,00	TP	0,00	FPV	0,00			TR	0,00	
Titolo 2	Spese in conto capitale	RS	0,00	PR	0,00	R	0,00	ECP	0,00	EP	0,00	
		CP	0,00	PC	0,00	I	0,00			EC	0,00	
		CS	0,00	TP	0,00	FPV	0,00			TR	0,00	
Titolo 3	Spese per incremento di attività finanziarie	RS	0,00	PR	0,00	R	0,00	ECP	0,00	EP	0,00	
		CP	0,00	PC	0,00	I	0,00			EC	0,00	
		CS	0,00	TP	0,00	FPV	0,00			TR	0,00	
Totale Programma	02	Giovani	RS	0,00	PR	0,00	R	0,00	ECP	0,00	EP	0,00
			CP	0,00	PC	0,00	I	0,00		EC	0,00	
			CS	0,00	TP	0,00	FPV	0,00		TR	0,00	
TOTALE MISSIONE 06	Politiche giovanili, sport e tempo libero	RS	0,00	PR	0,00	R	0,00	ECP	0,00	EP	0,00	
		CP	0,00	PC	0,00	I	0,00			EC	0,00	
		CS	0,00	TP	0,00	FPV	0,00			TR	0,00	
MISSIONE	07	Turismo										
0701	Programma	01	Sviluppo e la valorizzazione del turismo									
Titolo 1	Spese correnti	RS	0,00	PR	0,00	R	0,00	ECP	0,00	EP	0,00	
		CP	3.941.396,78	PC	3.705.636,05	I	3.705.636,05			EC	0,00	
		CS	3.941.396,78	TP	3.705.636,05	FPV	235.760,73			TR	0,00	
Titolo 2	Spese in conto capitale	RS	0,00	PR	0,00	R	0,00	ECP	393.794,69	EP	0,00	
		CP	393.794,69	PC	0,00	I	0,00			EC	0,00	
		CS	393.794,69	TP	0,00	FPV	0,00			TR	0,00	
Titolo 3	Spese per incremento di attività finanziarie	RS	0,00	PR	0,00	R	0,00	ECP	0,00	EP	0,00	
		CP	0,00	PC	0,00	I	0,00			EC	0,00	
		CS	0,00	TP	0,00	FPV	0,00			TR	0,00	
Totale Programma	01	Sviluppo e la valorizzazione del turismo	RS	0,00	PR	0,00	R	0,00	ECP	393.794,69	EP	0,00
			CP	4.335.191,47	PC	3.705.636,05	I	3.705.636,05		EC	0,00	
			CS	4.335.191,47	TP	3.705.636,05	FPV	235.760,73		TR	0,00	
TOTALE MISSIONE 07	Turismo	RS	0,00	PR	0,00	R	0,00	ECP	393.794,69	EP	0,00	
		CP	4.335.191,47	PC	3.705.636,05	I	3.705.636,05			EC	0,00	
		CS	4.335.191,47	TP	3.705.636,05	FPV	235.760,73			TR	0,00	
MISSIONE	08	Assetto del territorio ed edilizia abitativa										
0801	Programma	01	Urbanistica e assetto del territorio									
Titolo 1	Spese correnti	RS	0,00	PR	0,00	R	0,00	ECP	0,00	EP	0,00	
		CP	0,00	PC	0,00	I	0,00			EC	0,00	
		CS	0,00	TP	0,00	FPV	0,00			TR	0,00	
Titolo 2	Spese in conto capitale	RS	0,00	PR	0,00	R	0,00	ECP	0,00	EP	0,00	
		CP	0,00	PC	0,00	I	0,00			EC	0,00	
		CS	0,00	TP	0,00	FPV	0,00			TR	0,00	
Titolo 3	Spese per incremento di attività finanziarie	RS	0,00	PR	0,00	R	0,00	ECP	0,00	EP	0,00	
		CP	0,00	PC	0,00	I	0,00			EC	0,00	
		CS	0,00	TP	0,00	FPV	0,00			TR	0,00	
Totale Programma	01	Urbanistica e assetto del territorio	RS	0,00	PR	0,00	R	0,00	ECP	0,00	EP	0,00
			CP	0,00	PC	0,00	I	0,00		EC	0,00	
			CS	0,00	TP	0,00	FPV	0,00		TR	0,00	

CONTO DEL BILANCIO - GESTIONE DELLE SPESE
RIPARTIZIONE PER MISSIONI e PROGRAMMI DELLA POLITICA REGIONALE UNITARIA
(solo per le Regioni)

MISSIONE, PROGRAMMA, TITOLO (*)	DENOMINAZIONE	RESIDUI PASSIVI AL 1/1/2018 (RS)			PAGAMENTI IN C/RESIDUI (PR)			RIACCERTAMENTO RESIDUI (R) ⁽¹⁾			RESIDUI PASSIVI DA ESERCIZI PRECEDENTI (EP=RS-PR+R)					
		PREVISIONI DEFINITIVE DI COMPETENZA (CP)			PAGAMENTI IN C/COMPETENZA (PC)			IMPEGNI (I) ⁽²⁾			ECONOMIE DI COMPETENZA (ECP= CP- I -FPV)			RESIDUI PASSIVI DA ESERCIZIO DI COMPETENZA (EC= I - PC)		
		PREVISIONI DEFINITIVE DI CASSA (CS)			TOTALE PAGAMENTI (TP=PR+PC)			FONDO PLURIENNALE VINCOLATO (FPV) ⁽³⁾			TOTALE RESIDUI PASSIVI DA RIPORTARE (TR=EP+EC)					
0802	Programma	02	Edilizia residenziale pubblica e locale e piani di edilizia economico-popolare													
Titolo 1	Spese correnti	RS	0,00	PR	0,00	R	0,00			EP	0,00					
		CP	0,00	PC	0,00	I	0,00	ECP	0,00	EC	0,00					
		CS	0,00	TP	0,00	FPV	0,00			TR	0,00					
Titolo 2	Spese in conto capitale	RS	0,00	PR	0,00	R	0,00			EP	0,00					
		CP	0,00	PC	0,00	I	0,00	ECP	0,00	EC	0,00					
		CS	0,00	TP	0,00	FPV	0,00			TR	0,00					
Titolo 3	Spese per incremento di attività finanziarie	RS	0,00	PR	0,00	R	0,00			EP	0,00					
		CP	0,00	PC	0,00	I	0,00	ECP	0,00	EC	0,00					
		CS	0,00	TP	0,00	FPV	0,00			TR	0,00					
Totale Programma	02	Edilizia residenziale pubblica e locale e piani di edilizia economico-popolare														
		RS	0,00	PR	0,00	R	0,00			EP	0,00					
		CP	0,00	PC	0,00	I	0,00	ECP	0,00	EC	0,00					
		CS	0,00	TP	0,00	FPV	0,00			TR	0,00					
TOTALE MISSIONE 08	Aspetto del territorio ed edilizia abitativa	RS	0,00	PR	0,00	R	0,00			EP	0,00					
		CP	0,00	PC	0,00	I	0,00	ECP	0,00	EC	0,00					
		CS	0,00	TP	0,00	FPV	0,00			TR	0,00					
MISSIONE	09	Sviluppo sostenibile e tutela del territorio e dell'ambiente														
0901	Programma	01	Difesa del suolo													
Titolo 1	Spese correnti	RS	0,00	PR	0,00	R	0,00			EP	0,00					
		CP	38.895,23	PC	9.457,88	I	10.132,54	ECP	28.762,69	EC	674,66					
		CS	38.895,23	TP	9.457,88	FPV	0,00			TR	674,66					
Titolo 2	Spese in conto capitale	RS	0,00	PR	0,00	R	0,00			EP	0,00					
		CP	0,00	PC	0,00	I	0,00	ECP	0,00	EC	0,00					
		CS	0,00	TP	0,00	FPV	0,00			TR	0,00					
Titolo 3	Spese per incremento di attività finanziarie	RS	0,00	PR	0,00	R	0,00			EP	0,00					
		CP	0,00	PC	0,00	I	0,00	ECP	0,00	EC	0,00					
		CS	0,00	TP	0,00	FPV	0,00			TR	0,00					
Totale Programma	01	Difesa del suolo														
		RS	0,00	PR	0,00	R	0,00			EP	0,00					
		CP	38.895,23	PC	9.457,88	I	10.132,54	ECP	28.762,69	EC	674,66					
		CS	38.895,23	TP	9.457,88	FPV	0,00			TR	674,66					
0902	Programma	02	Tutela, valorizzazione e recupero ambientale													
Titolo 1	Spese correnti	RS	0,00	PR	0,00	R	0,00			EP	0,00					
		CP	1.144.558,59	PC	1.108.879,00	I	1.116.363,60	ECP	28.194,99	EC	7.484,60					
		CS	1.144.558,59	TP	1.108.879,00	FPV	0,00			TR	7.484,60					
Titolo 2	Spese in conto capitale	RS	0,00	PR	0,00	R	0,00			EP	0,00					
		CP	8.330,00	PC	5.000,00	I	5.000,00	ECP	3.330,00	EC	0,00					
		CS	8.330,00	TP	5.000,00	FPV	0,00			TR	0,00					
Titolo 3	Spese per incremento di attività finanziarie	RS	0,00	PR	0,00	R	0,00			EP	0,00					
		CP	0,00	PC	0,00	I	0,00	ECP	0,00	EC	0,00					
		CS	0,00	TP	0,00	FPV	0,00			TR	0,00					
Totale Programma	02	Tutela, valorizzazione e recupero ambientale														
		RS	0,00	PR	0,00	R	0,00			EP	0,00					
		CP	1.152.888,59	PC	1.113.879,00	I	1.121.363,60	ECP	31.524,99	EC	7.484,60					
		CS	1.152.888,59	TP	1.113.879,00	FPV	0,00			TR	7.484,60					

CONTO DEL BILANCIO - GESTIONE DELLE SPESE
RIPARTIZIONE PER MISSIONI e PROGRAMMI DELLA POLITICA REGIONALE UNITARIA
(solo per le Regioni)

MISSIONE, PROGRAMMA, TITOLO (*)	DENOMINAZIONE	RESIDUI PASSIVI AL 1/1/2018 (RS)		PAGAMENTI IN C/RESIDUI (PR)		RIACCERTAMENTO RESIDUI (R) ⁽²⁾		ECONOMIE DI COMPETENZA (ECP= CP- I -FPV)	RESIDUI PASSIVI DA ESERCIZI PRECEDENTI (EP=RS-PR+R)		
		PREVISIONI DEFINITIVE DI COMPETENZA (CP)		PAGAMENTI IN C/COMPETENZA (PC)		IMPEGNI (I) ⁽²⁾			RESIDUI PASSIVI DA ESERCIZIO DI COMPETENZA (EC= I - PC)		
		PREVISIONI DEFINITIVE DI CASSA (CS)		TOTALE PAGAMENTI (TP=PR+PC)		FONDO PLURIENNALE VINCOLATO (FPV) ⁽³⁾			TOTALE RESIDUI PASSIVI DA RIPORTARE (TR=EP+EC)		
0903	Programma 03	Rifiuti									
Titolo 1	Spese correnti	RS	0,00	PR	0,00	R	0,00	ECP	0,00	EP	0,00
		CP	0,00	PC	0,00	I	0,00			EC	0,00
		CS	0,00	TP	0,00	FPV	0,00			TR	0,00
Titolo 2	Spese in conto capitale	RS	0,00	PR	0,00	R	0,00	ECP	0,00	EP	0,00
		CP	0,00	PC	0,00	I	0,00			EC	0,00
		CS	0,00	TP	0,00	FPV	0,00			TR	0,00
Titolo 3	Spese per incremento di attività finanziarie	RS	0,00	PR	0,00	R	0,00	ECP	0,00	EP	0,00
		CP	0,00	PC	0,00	I	0,00			EC	0,00
		CS	0,00	TP	0,00	FPV	0,00			TR	0,00
Totale Programma	03 Rifiuti	RS	0,00	PR	0,00	R	0,00	ECP	0,00	EP	0,00
		CP	0,00	PC	0,00	I	0,00			EC	0,00
		CS	0,00	TP	0,00	FPV	0,00			TR	0,00
0904	Programma 04	Servizio idrico integrato									
Titolo 1	Spese correnti	RS	0,00	PR	0,00	R	0,00	ECP	0,00	EP	0,00
		CP	0,00	PC	0,00	I	0,00			EC	0,00
		CS	0,00	TP	0,00	FPV	0,00			TR	0,00
Titolo 2	Spese in conto capitale	RS	0,00	PR	0,00	R	0,00	ECP	0,00	EP	0,00
		CP	0,00	PC	0,00	I	0,00			EC	0,00
		CS	0,00	TP	0,00	FPV	0,00			TR	0,00
Titolo 3	Spese per incremento di attività finanziarie	RS	0,00	PR	0,00	R	0,00	ECP	0,00	EP	0,00
		CP	0,00	PC	0,00	I	0,00			EC	0,00
		CS	0,00	TP	0,00	FPV	0,00			TR	0,00
Totale Programma	04 Servizio idrico integrato	RS	0,00	PR	0,00	R	0,00	ECP	0,00	EP	0,00
		CP	0,00	PC	0,00	I	0,00			EC	0,00
		CS	0,00	TP	0,00	FPV	0,00			TR	0,00
0905	Programma 05	Aree protette, parchi naturali, protezione naturalistica e forestazione									
Titolo 1	Spese correnti	RS	0,00	PR	0,00	R	0,00	ECP	29.702,70	EP	0,00
		CP	29.702,70	PC	0,00	I	0,00			EC	0,00
		CS	29.702,70	TP	0,00	FPV	0,00			TR	0,00
Titolo 2	Spese in conto capitale	RS	0,00	PR	0,00	R	0,00	ECP	0,00	EP	0,00
		CP	0,00	PC	0,00	I	0,00			EC	0,00
		CS	0,00	TP	0,00	FPV	0,00			TR	0,00
Titolo 3	Spese per incremento di attività finanziarie	RS	0,00	PR	0,00	R	0,00	ECP	0,00	EP	0,00
		CP	0,00	PC	0,00	I	0,00			EC	0,00
		CS	0,00	TP	0,00	FPV	0,00			TR	0,00
Totale Programma	05 Aree protette, parchi naturali, protezione naturalistica e forestazione	RS	0,00	PR	0,00	R	0,00	ECP	29.702,70	EP	0,00
		CP	29.702,70	PC	0,00	I	0,00			EC	0,00
		CS	29.702,70	TP	0,00	FPV	0,00			TR	0,00
0906	Programma 06	Tutela e valorizzazione delle risorse idriche									
Titolo 1	Spese correnti	RS	0,00	PR	0,00	R	0,00	ECP	0,00	EP	0,00
		CP	0,00	PC	0,00	I	0,00			EC	0,00
		CS	0,00	TP	0,00	FPV	0,00			TR	0,00
Titolo 2	Spese in conto capitale	RS	0,00	PR	0,00	R	0,00	ECP	0,00	EP	0,00
		CP	0,00	PC	0,00	I	0,00			EC	0,00
		CS	0,00	TP	0,00	FPV	0,00			TR	0,00
Titolo 3	Spese per incremento di attività finanziarie	RS	0,00	PR	0,00	R	0,00	ECP	0,00	EP	0,00
		CP	0,00	PC	0,00	I	0,00			EC	0,00
		CS	0,00	TP	0,00	FPV	0,00			TR	0,00
Totale Programma	06 Tutela e valorizzazione delle risorse idriche	RS	0,00	PR	0,00	R	0,00	ECP	0,00	EP	0,00
		CP	0,00	PC	0,00	I	0,00			EC	0,00
		CS	0,00	TP	0,00	FPV	0,00			TR	0,00

CONTO DEL BILANCIO - GESTIONE DELLE SPESE
RIPARTIZIONE PER MISSIONI e PROGRAMMI DELLA POLITICA REGIONALE UNITARIA
(solo per le Regioni)

MISSIONE, PROGRAMMA, TITOLO (*)	DENOMINAZIONE	RESIDUI PASSIVI AL 1/1/2018 (RS)			PAGAMENTI IN C/RESIDUI (PR)			RIACCERTAMENTO RESIDUI (R) ⁽¹⁾			RESIDUI PASSIVI DA ESERCIZI PRECEDENTI (EP=RS-PR+R)																
		PREVISIONI DEFINITIVE DI COMPETENZA (CP)			PAGAMENTI IN C/COMPETENZA (PC)			IMPEGNI (I) ⁽²⁾			ECONOMIE DI COMPETENZA (ECP= CP- I -FPV)			RESIDUI PASSIVI DA ESERCIZIO DI COMPETENZA (EC= I - PC)													
		PREVISIONI DEFINITIVE DI CASSA (CS)			TOTALE PAGAMENTI (TP=PR+PC)			FONDO PLURIENNALE VINCOLATO (FPV) ⁽³⁾			TOTALE RESIDUI PASSIVI DA RIPORTARE (TR=EP+EC)																
0907	Programma 07	Sviluppo sostenibile territorio montano piccoli Comuni																									
Titolo 1	Spese correnti	RS	0,00	PR	0,00	R	0,00	ECP	0,00	EP	0,00	CP	0,00	PC	0,00	I	0,00	EC	0,00	CS	0,00	TP	0,00	FPV	0,00	TR	0,00
Titolo 2	Spese in conto capitale	RS	0,00	PR	0,00	R	0,00	ECP	0,00	EP	0,00	CP	0,00	PC	0,00	I	0,00	EC	0,00	CS	0,00	TP	0,00	FPV	0,00	TR	0,00
Titolo 3	Spese per incremento di attività finanziarie	RS	0,00	PR	0,00	R	0,00	ECP	0,00	EP	0,00	CP	0,00	PC	0,00	I	0,00	EC	0,00	CS	0,00	TP	0,00	FPV	0,00	TR	0,00
Totale Programma	07 Sviluppo sostenibile territorio montano piccoli Comuni	RS	0,00	PR	0,00	R	0,00	ECP	0,00	EP	0,00	CP	0,00	PC	0,00	I	0,00	EC	0,00	CS	0,00	TP	0,00	FPV	0,00	TR	0,00
0908	Programma 08	Qualità dell'aria e riduzione dell'inquinamento																									
Titolo 1	Spese correnti	RS	0,00	PR	0,00	R	0,00	ECP	0,00	EP	0,00	CP	0,00	PC	0,00	I	0,00	EC	0,00	CS	0,00	TP	0,00	FPV	0,00	TR	0,00
Titolo 2	Spese in conto capitale	RS	0,00	PR	0,00	R	0,00	ECP	0,00	EP	0,00	CP	0,00	PC	0,00	I	0,00	EC	0,00	CS	0,00	TP	0,00	FPV	0,00	TR	0,00
Titolo 3	Spese per incremento di attività finanziarie	RS	0,00	PR	0,00	R	0,00	ECP	0,00	EP	0,00	CP	0,00	PC	0,00	I	0,00	EC	0,00	CS	0,00	TP	0,00	FPV	0,00	TR	0,00
Totale Programma	08 Qualità dell'aria e riduzione dell'inquinamento	RS	0,00	PR	0,00	R	0,00	ECP	0,00	EP	0,00	CP	0,00	PC	0,00	I	0,00	EC	0,00	CS	0,00	TP	0,00	FPV	0,00	TR	0,00
TOTALE MISSIONE 09	Sviluppo sostenibile e tutela del territorio e dell'ambiente	RS	0,00	PR	0,00	R	0,00	ECP	89.990,38	EP	0,00	CP	1.221.486,52	PC	1.123.336,88	I	1.131.496,14	EC	8.159,26	CS	1.221.486,52	TP	1.123.336,88	FPV	0,00	TR	8.159,26
MISSIONE 10	Trasporti e diritto alla mobilità																										
1001	Programma 01	Trasporto ferroviario																									
Titolo 1	Spese correnti	RS	0,00	PR	0,00	R	0,00	ECP	0,00	EP	0,00	CP	0,00	PC	0,00	I	0,00	EC	0,00	CS	0,00	TP	0,00	FPV	0,00	TR	0,00
Titolo 2	Spese in conto capitale	RS	0,00	PR	0,00	R	0,00	ECP	0,00	EP	0,00	CP	0,00	PC	0,00	I	0,00	EC	0,00	CS	0,00	TP	0,00	FPV	0,00	TR	0,00
Titolo 3	Spese per incremento di attività finanziarie	RS	0,00	PR	0,00	R	0,00	ECP	0,00	EP	0,00	CP	0,00	PC	0,00	I	0,00	EC	0,00	CS	0,00	TP	0,00	FPV	0,00	TR	0,00
Totale Programma	01 Trasporto ferroviario	RS	0,00	PR	0,00	R	0,00	ECP	0,00	EP	0,00	CP	0,00	PC	0,00	I	0,00	EC	0,00	CS	0,00	TP	0,00	FPV	0,00	TR	0,00

CONTO DEL BILANCIO - GESTIONE DELLE SPESE
RIPARTIZIONE PER MISSIONI e PROGRAMMI DELLA POLITICA REGIONALE UNITARIA
(solo per le Regioni)

MISSIONE, PROGRAMMA, TITOLO (*)	DENOMINAZIONE	RESIDUI PASSIVI AL 1/1/2018 (RS)		PAGAMENTI IN C/RESIDUI (PR)		RIACCERTAMENTO RESIDUI (R) ⁽²⁾		RESIDUI PASSIVI DA ESERCIZI PRECEDENTI (EP=RS-PR+R)			
		PREVISIONI DEFINITIVE DI COMPETENZA (CP)		PAGAMENTI IN C/COMPETENZA (PC)		IMPEGNI (I) ⁽²⁾		ECONOMIE DI COMPETENZA (ECP= CP- I -FPV)		RESIDUI PASSIVI DA ESERCIZIO DI COMPETENZA (EC= I - PC)	
		PREVISIONI DEFINITIVE DI CASSA (CS)		TOTALE PAGAMENTI (TP=PR+PC)		FONDO PLURIENNALE VINCOLATO (FPV) ⁽³⁾				TOTALE RESIDUI PASSIVI DA RIPORTARE (TR=EP+EC)	
1002	Programma 02	Trasporto pubblico locale									
Titolo 1	Spese correnti	RS	0,00	PR	0,00	R	0,00	ECP	0,00	EP	0,00
		CP	0,00	PC	0,00	I	0,00			EC	0,00
		CS	0,00	TP	0,00	FPV	0,00			TR	0,00
Titolo 2	Spese in conto capitale	RS	0,00	PR	0,00	R	0,00	ECP	0,00	EP	0,00
		CP	0,00	PC	0,00	I	0,00			EC	0,00
		CS	0,00	TP	0,00	FPV	0,00			TR	0,00
Titolo 3	Spese per incremento di attività finanziarie	RS	0,00	PR	0,00	R	0,00	ECP	0,00	EP	0,00
		CP	0,00	PC	0,00	I	0,00			EC	0,00
		CS	0,00	TP	0,00	FPV	0,00			TR	0,00
Totale Programma	02	Trasporto pubblico locale	RS 0,00	PR 0,00	PC 0,00	R 0,00	I 0,00	ECP 0,00	EP 0,00	EC 0,00	TR 0,00
			CS 0,00	TP 0,00	FPV 0,00						
1003	Programma 03	Trasporto per vie d'acqua									
Titolo 1	Spese correnti	RS	0,00	PR	0,00	R	0,00	ECP	0,00	EP	0,00
		CP	0,00	PC	0,00	I	0,00			EC	0,00
		CS	0,00	TP	0,00	FPV	0,00			TR	0,00
Titolo 2	Spese in conto capitale	RS	0,00	PR	0,00	R	0,00	ECP	0,00	EP	0,00
		CP	0,00	PC	0,00	I	0,00			EC	0,00
		CS	0,00	TP	0,00	FPV	0,00			TR	0,00
Titolo 3	Spese per incremento di attività finanziarie	RS	0,00	PR	0,00	R	0,00	ECP	0,00	EP	0,00
		CP	0,00	PC	0,00	I	0,00			EC	0,00
		CS	0,00	TP	0,00	FPV	0,00			TR	0,00
Totale Programma	03	Trasporto per vie d'acqua	RS 0,00	PR 0,00	PC 0,00	R 0,00	I 0,00	ECP 0,00	EP 0,00	EC 0,00	TR 0,00
			CS 0,00	TP 0,00	FPV 0,00						
1004	Programma 04	Altre modalità di trasporto									
Titolo 1	Spese correnti	RS	0,00	PR	0,00	R	0,00	ECP	0,00	EP	0,00
		CP	0,00	PC	0,00	I	0,00			EC	0,00
		CS	0,00	TP	0,00	FPV	0,00			TR	0,00
Titolo 2	Spese in conto capitale	RS	0,00	PR	0,00	R	0,00	ECP	0,00	EP	0,00
		CP	0,00	PC	0,00	I	0,00			EC	0,00
		CS	0,00	TP	0,00	FPV	0,00			TR	0,00
Titolo 3	Spese per incremento di attività finanziarie	RS	0,00	PR	0,00	R	0,00	ECP	0,00	EP	0,00
		CP	0,00	PC	0,00	I	0,00			EC	0,00
		CS	0,00	TP	0,00	FPV	0,00			TR	0,00
Totale Programma	04	Altre modalità di trasporto	RS 0,00	PR 0,00	PC 0,00	R 0,00	I 0,00	ECP 0,00	EP 0,00	EC 0,00	TR 0,00
			CS 0,00	TP 0,00	FPV 0,00						
1005	Programma 05	Viabilità e infrastrutture stradali									
Titolo 1	Spese correnti	RS	0,00	PR	0,00	R	0,00	ECP	0,00	EP	0,00
		CP	0,00	PC	0,00	I	0,00			EC	0,00
		CS	0,00	TP	0,00	FPV	0,00			TR	0,00
Titolo 2	Spese in conto capitale	RS	0,00	PR	0,00	R	0,00	ECP	0,00	EP	0,00
		CP	405.672,01	PC	0,00	I	0,00			EC	0,00
		CS	405.672,01	TP	0,00	FPV	405.672,01			TR	0,00
Titolo 3	Spese per incremento di attività finanziarie	RS	0,00	PR	0,00	R	0,00	ECP	0,00	EP	0,00
		CP	0,00	PC	0,00	I	0,00			EC	0,00
		CS	0,00	TP	0,00	FPV	0,00			TR	0,00
Totale Programma	05	Viabilità e infrastrutture stradali	RS 0,00	PR 0,00	PC 0,00	R 0,00	I 0,00	ECP 0,00	EP 0,00	EC 0,00	TR 0,00
			CS 405.672,01	TP 0,00	FPV 405.672,01						
TOTALE MISSIONE 10	Trasporti e diritto alla mobilità	RS	0,00	PR	0,00	R	0,00	ECP	0,00	EP	0,00
		CP	405.672,01	PC	0,00	I	0,00			EC	0,00
		CS	405.672,01	TP	0,00	FPV	405.672,01			TR	0,00

CONTO DEL BILANCIO - GESTIONE DELLE SPESE
RIPARTIZIONE PER MISSIONI e PROGRAMMI DELLA POLITICA REGIONALE UNITARIA
(solo per le Regioni)

MISSIONE, PROGRAMMA, TITOLO (*)	DENOMINAZIONE	RESIDUI PASSIVI AL 1/1/2018 (RS)		PAGAMENTI IN C/RESIDUI (PR)		RIACCERTAMENTO RESIDUI (R) ⁽¹⁾		ECONOMIE DI COMPETENZA (ECP= CP- I -FPV)	RESIDUI PASSIVI DA ESERCIZI PRECEDENTI (EP=RS-PR+R)		
		PREVISIONI DEFINITIVE DI COMPETENZA (CP)		PAGAMENTI IN C/COMPETENZA (PC)		IMPEGNI (I) ⁽²⁾			RESIDUI PASSIVI DA ESERCIZIO DI COMPETENZA (EC= I - PC)		
		PREVISIONI DEFINITIVE DI CASSA (CS)		TOTALE PAGAMENTI (TP=PR+PC)		FONDO PLURIENNALE VINCOLATO (FPV) ⁽³⁾			TOTALE RESIDUI PASSIVI DA RIPORTARE (TR=EP+EC)		
MISSIONE 11 Soccorso civile											
1101	Programma 01	Sistema di protezione civile									
Titolo 1	Spese correnti	RS	0,00	PR	0,00	R	0,00	ECP	0,00	EP	0,00
		CP	0,00	PC	0,00	I	0,00			EC	0,00
		CS	0,00	TP	0,00	FPV	0,00			TR	0,00
Titolo 2	Spese in conto capitale	RS	0,00	PR	0,00	R	0,00	ECP	0,00	EP	0,00
		CP	0,00	PC	0,00	I	0,00			EC	0,00
		CS	0,00	TP	0,00	FPV	0,00			TR	0,00
Titolo 3	Spese per incremento di attività finanziarie	RS	0,00	PR	0,00	R	0,00	ECP	0,00	EP	0,00
		CP	0,00	PC	0,00	I	0,00			EC	0,00
		CS	0,00	TP	0,00	FPV	0,00			TR	0,00
Totale Programma	01 Sistema di protezione civile	RS	0,00	PR	0,00	R	0,00	ECP	0,00	EP	0,00
		CP	0,00	PC	0,00	I	0,00			EC	0,00
		CS	0,00	TP	0,00	FPV	0,00			TR	0,00
1102	Programma 02	Interventi a seguito di calamità naturali									
Titolo 1	Spese correnti	RS	0,00	PR	0,00	R	0,00	ECP	0,00	EP	0,00
		CP	0,00	PC	0,00	I	0,00			EC	0,00
		CS	0,00	TP	0,00	FPV	0,00			TR	0,00
Titolo 2	Spese in conto capitale	RS	0,00	PR	0,00	R	0,00	ECP	0,00	EP	0,00
		CP	0,00	PC	0,00	I	0,00			EC	0,00
		CS	0,00	TP	0,00	FPV	0,00			TR	0,00
Titolo 3	Spese per incremento di attività finanziarie	RS	0,00	PR	0,00	R	0,00	ECP	0,00	EP	0,00
		CP	0,00	PC	0,00	I	0,00			EC	0,00
		CS	0,00	TP	0,00	FPV	0,00			TR	0,00
Totale Programma	02 Interventi a seguito di calamità naturali	RS	0,00	PR	0,00	R	0,00	ECP	0,00	EP	0,00
		CP	0,00	PC	0,00	I	0,00			EC	0,00
		CS	0,00	TP	0,00	FPV	0,00			TR	0,00
TOTALE MISSIONE 11 Soccorso civile		RS	0,00	PR	0,00	R	0,00	ECP	0,00	EP	0,00
		CP	0,00	PC	0,00	I	0,00			EC	0,00
		CS	0,00	TP	0,00	FPV	0,00			TR	0,00
MISSIONE 12 Diritti sociali, politiche sociali e famiglia											
1201	Programma 01	Interventi per l'infanzia e i minori e per asili nido									
Titolo 1	Spese correnti	RS	4.629.081,75	PR	1.710.869,90	R	-1.204.551,59	ECP	235.072,67	EP	1.713.660,26
		CP	6.806.127,75	PC	6.571.055,08	I	6.571.055,08			EC	0,00
		CS	10.230.657,91	TP	8.281.924,98	FPV	0,00			TR	1.713.660,26
Titolo 2	Spese in conto capitale	RS	0,00	PR	0,00	R	0,00	ECP	80.559,60	EP	0,00
		CP	80.559,60	PC	0,00	I	0,00			EC	0,00
		CS	80.559,60	TP	0,00	FPV	0,00			TR	0,00
Titolo 3	Spese per incremento di attività finanziarie	RS	0,00	PR	0,00	R	0,00	ECP	0,00	EP	0,00
		CP	0,00	PC	0,00	I	0,00			EC	0,00
		CS	0,00	TP	0,00	FPV	0,00			TR	0,00
Totale Programma	01 Interventi per l'infanzia e i minori e per asili nido	RS	4.629.081,75	PR	1.710.869,90	R	-1.204.551,59	ECP	315.632,27	EP	1.713.660,26
		CP	6.886.687,35	PC	6.571.055,08	I	6.571.055,08			EC	0,00
		CS	10.311.217,51	TP	8.281.924,98	FPV	0,00			TR	1.713.660,26

CONTO DEL BILANCIO - GESTIONE DELLE SPESE
RIPARTIZIONE PER MISSIONI e PROGRAMMI DELLA POLITICA REGIONALE UNITARIA
(solo per le Regioni)

MISSIONE, PROGRAMMA, TITOLO (*)	DENOMINAZIONE	RESIDUI PASSIVI AL 1/1/2018 (RS)			PAGAMENTI IN C/RESIDUI (PR)			RIACCERTAMENTO RESIDUI (R) ⁽¹⁾			RESIDUI PASSIVI DA ESERCIZI PRECEDENTI (EP=RS-PR+R)					
		PREVISIONI DEFINITIVE DI COMPETENZA (CP)			PAGAMENTI IN C/COMPETENZA (PC)			IMPEGNI (I) ⁽²⁾			ECONOMIE DI COMPETENZA (ECP= CP- I -FPV)			RESIDUI PASSIVI DA ESERCIZIO DI COMPETENZA (EC= I - PC)		
		PREVISIONI DEFINITIVE DI CASSA (CS)			TOTALE PAGAMENTI (TP=PR+PC)			FONDO PLURIENNALE VINCOLATO (FPV) ⁽³⁾			TOTALE RESIDUI PASSIVI DA RIPORTARE (TR=EP+EC)					
1202	Programma 02	Interventi per la disabilità														
Titolo 1	Spese correnti	RS	696.000,00	PR	0,00	R	-696.000,00	ECP	1.410.299,00	EP	0,00					
		CP	1.569.688,66	PC	59.678,00	I	59.678,00			EC	0,00					
		CS	1.569.688,66	TP	59.678,00	FPV	99.711,66			TR	0,00					
Titolo 2	Spese in conto capitale	RS	0,00	PR	0,00	R	0,00	ECP	0,00	EP	0,00					
		CP	0,00	PC	0,00	I	0,00			EC	0,00					
		CS	0,00	TP	0,00	FPV	0,00			TR	0,00					
Titolo 3	Spese per incremento di attività finanziarie	RS	0,00	PR	0,00	R	0,00	ECP	0,00	EP	0,00					
		CP	0,00	PC	0,00	I	0,00			EC	0,00					
		CS	0,00	TP	0,00	FPV	0,00			TR	0,00					
Totale Programma	02	Interventi per la disabilità														
		RS	696.000,00	PR	0,00	R	-696.000,00	ECP	1.410.299,00	EP	0,00					
		CP	1.569.688,66	PC	59.678,00	I	59.678,00			EC	0,00					
		CS	1.569.688,66	TP	59.678,00	FPV	99.711,66			TR	0,00					
1203	Programma 03	Interventi per gli anziani														
Titolo 1	Spese correnti	RS	0,00	PR	0,00	R	0,00	ECP	0,00	EP	0,00					
		CP	0,00	PC	0,00	I	0,00			EC	0,00					
		CS	0,00	TP	0,00	FPV	0,00			TR	0,00					
Titolo 2	Spese in conto capitale	RS	0,00	PR	0,00	R	0,00	ECP	1.239.598,28	EP	0,00					
		CP	2.985.756,96	PC	350.940,77	I	350.940,77			EC	0,00					
		CS	2.985.756,96	TP	350.940,77	FPV	1.395.217,91			TR	0,00					
Titolo 3	Spese per incremento di attività finanziarie	RS	0,00	PR	0,00	R	0,00	ECP	0,00	EP	0,00					
		CP	0,00	PC	0,00	I	0,00			EC	0,00					
		CS	0,00	TP	0,00	FPV	0,00			TR	0,00					
Totale Programma	03	Interventi per gli anziani														
		RS	0,00	PR	0,00	R	0,00	ECP	1.239.598,28	EP	0,00					
		CP	2.985.756,96	PC	350.940,77	I	350.940,77			EC	0,00					
		CS	2.985.756,96	TP	350.940,77	FPV	1.395.217,91			TR	0,00					
1204	Programma 04	Interventi per soggetti a rischio di esclusione sociale														
Titolo 1	Spese correnti	RS	11.435.096,92	PR	8.686.010,18	R	-477.813,95	ECP	29.292.764,48	EP	2.271.272,79					
		CP	31.643.629,11	PC	354.419,55	I	354.419,55			EC	0,00					
		CS	42.600.912,08	TP	9.040.429,73	FPV	1.996.445,08			TR	2.271.272,79					
Titolo 2	Spese in conto capitale	RS	0,00	PR	0,00	R	0,00	ECP	0,00	EP	0,00					
		CP	0,00	PC	0,00	I	0,00			EC	0,00					
		CS	0,00	TP	0,00	FPV	0,00			TR	0,00					
Titolo 3	Spese per incremento di attività finanziarie	RS	0,00	PR	0,00	R	0,00	ECP	0,00	EP	0,00					
		CP	0,00	PC	0,00	I	0,00			EC	0,00					
		CS	0,00	TP	0,00	FPV	0,00			TR	0,00					
Totale Programma	04	Interventi per soggetti a rischio di esclusione sociale														
		RS	11.435.096,92	PR	8.686.010,18	R	-477.813,95	ECP	29.292.764,48	EP	2.271.272,79					
		CP	31.643.629,11	PC	354.419,55	I	354.419,55			EC	0,00					
		CS	42.600.912,08	TP	9.040.429,73	FPV	1.996.445,08			TR	2.271.272,79					
1205	Programma 05	Interventi per le famiglie														
Titolo 1	Spese correnti	RS	0,00	PR	0,00	R	0,00	ECP	0,00	EP	0,00					
		CP	0,00	PC	0,00	I	0,00			EC	0,00					
		CS	0,00	TP	0,00	FPV	0,00			TR	0,00					
Titolo 2	Spese in conto capitale	RS	0,00	PR	0,00	R	0,00	ECP	0,00	EP	0,00					
		CP	0,00	PC	0,00	I	0,00			EC	0,00					
		CS	0,00	TP	0,00	FPV	0,00			TR	0,00					
Titolo 3	Spese per incremento di attività finanziarie	RS	0,00	PR	0,00	R	0,00	ECP	0,00	EP	0,00					
		CP	0,00	PC	0,00	I	0,00			EC	0,00					
		CS	0,00	TP	0,00	FPV	0,00			TR	0,00					
Totale Programma	05	Interventi per le famiglie														
		RS	0,00	PR	0,00	R	0,00	ECP	0,00	EP	0,00					
		CP	0,00	PC	0,00	I	0,00			EC	0,00					
		CS	0,00	TP	0,00	FPV	0,00			TR	0,00					

CONTO DEL BILANCIO - GESTIONE DELLE SPESE
RIPARTIZIONE PER MISSIONI e PROGRAMMI DELLA POLITICA REGIONALE UNITARIA
(solo per le Regioni)

MISSIONE, PROGRAMMA, TITOLO (*)	DENOMINAZIONE	RESIDUI PASSIVI AL 1/1/2018 (RS)		PAGAMENTI IN C/RESIDUI (PR)		RIACCERTAMENTO RESIDUI (R) ⁽²⁾		ECONOMIE DI COMPETENZA (ECP= CP- I -FPV)	RESIDUI PASSIVI DA ESERCIZI PRECEDENTI (EP=RS-PR+R)		
		PREVISIONI DEFINITIVE DI COMPETENZA (CP)		PAGAMENTI IN C/COMPETENZA (PC)		IMPEGNI (I) ⁽²⁾			RESIDUI PASSIVI DA ESERCIZIO DI COMPETENZA (EC= I - PC)		
		PREVISIONI DEFINITIVE DI CASSA (CS)		TOTALE PAGAMENTI (TP=PR+PC)		FONDO PLURIENNALE VINCOLATO (FPV) ⁽³⁾			TOTALE RESIDUI PASSIVI DA RIPORTARE (TR=EP+EC)		
1206	Programma 06	Interventi per il diritto alla casa									
Titolo 1	Spese correnti	RS	0,00	PR	0,00	R	0,00	ECP	0,00	EP	0,00
		CP	0,00	PC	0,00	I	0,00			EC	0,00
		CS	0,00	TP	0,00	FPV	0,00			TR	0,00
Titolo 2	Spese in conto capitale	RS	0,00	PR	0,00	R	0,00	ECP	0,00	EP	0,00
		CP	0,00	PC	0,00	I	0,00			EC	0,00
		CS	0,00	TP	0,00	FPV	0,00			TR	0,00
Titolo 3	Spese per incremento di attività finanziarie	RS	0,00	PR	0,00	R	0,00	ECP	0,00	EP	0,00
		CP	0,00	PC	0,00	I	0,00			EC	0,00
		CS	0,00	TP	0,00	FPV	0,00			TR	0,00
Totale Programma	06	Interventi per il diritto alla casa	RS 0,00	PR 0,00	PC 0,00	R 0,00	I 0,00	ECP 0,00	EP 0,00	EC 0,00	TR 0,00
			CS 0,00	TP 0,00	FPV 0,00						
1207	Programma 07	Programmazione e governo della rete dei servizi socio-sanitari e sociali									
Titolo 1	Spese correnti	RS	0,00	PR	0,00	R	0,00	ECP	0,00	EP	0,00
		CP	0,00	PC	0,00	I	0,00			EC	0,00
		CS	0,00	TP	0,00	FPV	0,00			TR	0,00
Titolo 2	Spese in conto capitale	RS	298.758,86	PR	214.498,02	R	0,00	ECP	4.025.925,18	EP	84.260,84
		CP	5.513.337,27	PC	1.487.412,09	I	1.487.412,09			EC	0,00
		CS	5.812.096,13	TP	1.701.910,11	FPV	0,00			TR	84.260,84
Titolo 3	Spese per incremento di attività finanziarie	RS	0,00	PR	0,00	R	0,00	ECP	0,00	EP	0,00
		CP	0,00	PC	0,00	I	0,00			EC	0,00
		CS	0,00	TP	0,00	FPV	0,00			TR	0,00
Totale Programma	07	Programmazione e governo della rete dei servizi socio-sanitari e sociali	RS 298.758,86	PR 214.498,02	PC 1.487.412,09	R 0,00	I 1.487.412,09	ECP 4.025.925,18	EP 84.260,84	EC 0,00	TR 84.260,84
			CS 5.812.096,13	TP 1.701.910,11	FPV 0,00						
1208	Programma 08	Cooperazione e associazionismo									
Titolo 1	Spese correnti	RS	3.774.078,41	PR	430.977,30	R	-3.343.101,11	ECP	3.662.419,30	EP	0,00
		CP	12.356.069,89	PC	8.425.942,69	I	8.693.650,59			EC	267.707,90
		CS	12.787.047,19	TP	8.856.919,99	FPV	0,00			TR	267.707,90
Titolo 2	Spese in conto capitale	RS	0,00	PR	0,00	R	0,00	ECP	0,00	EP	0,00
		CP	0,00	PC	0,00	I	0,00			EC	0,00
		CS	0,00	TP	0,00	FPV	0,00			TR	0,00
Titolo 3	Spese per incremento di attività finanziarie	RS	0,00	PR	0,00	R	0,00	ECP	0,00	EP	0,00
		CP	0,00	PC	0,00	I	0,00			EC	0,00
		CS	0,00	TP	0,00	FPV	0,00			TR	0,00
Totale Programma	08	Cooperazione e associazionismo	RS 3.774.078,41	PR 430.977,30	PC 8.425.942,69	R -3.343.101,11	I 8.693.650,59	ECP 3.662.419,30	EP 0,00	EC 267.707,90	TR 267.707,90
			CS 12.787.047,19	TP 8.856.919,99	FPV 0,00						
1209	Programma 09	Servizio necroscopico e cimiteriale									
Titolo 1	Spese correnti	RS	0,00	PR	0,00	R	0,00	ECP	0,00	EP	0,00
		CP	0,00	PC	0,00	I	0,00			EC	0,00
		CS	0,00	TP	0,00	FPV	0,00			TR	0,00
Titolo 2	Spese in conto capitale	RS	0,00	PR	0,00	R	0,00	ECP	0,00	EP	0,00
		CP	0,00	PC	0,00	I	0,00			EC	0,00
		CS	0,00	TP	0,00	FPV	0,00			TR	0,00
Titolo 3	Spese per incremento di attività finanziarie	RS	0,00	PR	0,00	R	0,00	ECP	0,00	EP	0,00
		CP	0,00	PC	0,00	I	0,00			EC	0,00
		CS	0,00	TP	0,00	FPV	0,00			TR	0,00
Totale Programma	09	Servizio necroscopico e cimiteriale	RS 0,00	PR 0,00	PC 0,00	R 0,00	I 0,00	ECP 0,00	EP 0,00	EC 0,00	TR 0,00
			CS 0,00	TP 0,00	FPV 0,00						
TOTALE MISSIONE 12	Diritti sociali, politiche sociali e famiglia	RS	20.833.015,94	PR	11.042.355,40	R	-5.721.466,65	ECP	39.946.638,51	EP	4.069.193,89
		CP	60.955.169,24	PC	17.249.448,18	I	17.517.156,08			EC	267.707,90
		CS	76.066.718,53	TP	28.291.803,58	FPV	3.491.374,65			TR	4.336.901,79

CONTO DEL BILANCIO - GESTIONE DELLE SPESE
RIPARTIZIONE PER MISSIONI e PROGRAMMI DELLA POLITICA REGIONALE UNITARIA
(solo per le Regioni)

MISSIONE, PROGRAMMA, TITOLO (*)	DENOMINAZIONE	RESIDUI PASSIVI AL 1/1/2018 (RS)			PAGAMENTI IN C/RESIDUI (PR)			RIACCERTAMENTO RESIDUI (R) ⁽¹⁾			RESIDUI PASSIVI DA ESERCIZI PRECEDENTI (EP=RS-PR+R)																
		PREVISIONI DEFINITIVE DI COMPETENZA (CP)			PAGAMENTI IN C/COMPETENZA (PC)			IMPEGNI (I) ⁽²⁾			ECONOMIE DI COMPETENZA (ECP= CP- I -FPV)			RESIDUI PASSIVI DA ESERCIZIO DI COMPETENZA (EC= I - PC)													
		PREVISIONI DEFINITIVE DI CASSA (CS)			TOTALE PAGAMENTI (TP=PR+PC)			FONDO PLURIENNALE VINCOLATO (FPV) ⁽³⁾			TOTALE RESIDUI PASSIVI DA RIPORTARE (TR=EP+EC)																
MISSIONE 13 Tutela della salute																											
1301	Programma 01	Servizio sanitario regionale - finanziamento ordinario corrente per la garanzia dei LEA																									
Titolo 1	Spese correnti	RS	0,00	PR	0,00	R	0,00	ECP	0,00	EP	0,00	CP	0,00	PC	0,00	I	0,00	EC	0,00	CS	0,00	TP	0,00	FPV	0,00	TR	0,00
Totale Programma	01	Servizio sanitario regionale - finanziamento ordinario corrente per la garanzia dei LEA																									
		RS	0,00	PR	0,00	R	0,00	ECP	0,00	EP	0,00	CP	0,00	PC	0,00	I	0,00	EC	0,00	CS	0,00	TP	0,00	FPV	0,00	TR	0,00
1302	Programma 02	Servizio sanitario regionale - finanziamento aggiuntivo corrente per livelli di assistenza superiori ai LEA																									
Titolo 1	Spese correnti	RS	0,00	PR	0,00	R	0,00	ECP	0,00	EP	0,00	CP	0,00	PC	0,00	I	0,00	EC	0,00	CS	0,00	TP	0,00	FPV	0,00	TR	0,00
Totale Programma	02	Servizio sanitario regionale - finanziamento aggiuntivo corrente per livelli di assistenza superiori ai LEA																									
		RS	0,00	PR	0,00	R	0,00	ECP	0,00	EP	0,00	CP	0,00	PC	0,00	I	0,00	EC	0,00	CS	0,00	TP	0,00	FPV	0,00	TR	0,00
1303	Programma 03	Servizio sanitario regionale - finanziamento aggiuntivo corrente per la copertura dello squilibrio di bilancio corrente																									
Titolo 1	Spese correnti	RS	0,00	PR	0,00	R	0,00	ECP	0,00	EP	0,00	CP	0,00	PC	0,00	I	0,00	EC	0,00	CS	0,00	TP	0,00	FPV	0,00	TR	0,00
Totale Programma	03	Servizio sanitario regionale - finanziamento aggiuntivo corrente per la copertura dello squilibrio di bilancio corrente																									
		RS	0,00	PR	0,00	R	0,00	ECP	0,00	EP	0,00	CP	0,00	PC	0,00	I	0,00	EC	0,00	CS	0,00	TP	0,00	FPV	0,00	TR	0,00
1304	Programma 04	Servizio sanitario regionale - ripiano di disavanzi sanitari relativi ad esercizi pregressi																									
Titolo 2	Spese in conto capitale	RS	0,00	PR	0,00	R	0,00	ECP	0,00	EP	0,00	CP	0,00	PC	0,00	I	0,00	EC	0,00	CS	0,00	TP	0,00	FPV	0,00	TR	0,00
Totale Programma	04	Servizio sanitario regionale - ripiano di disavanzi sanitari relativi ad esercizi pregressi																									
		RS	0,00	PR	0,00	R	0,00	ECP	0,00	EP	0,00	CP	0,00	PC	0,00	I	0,00	EC	0,00	CS	0,00	TP	0,00	FPV	0,00	TR	0,00
1305	Programma 05	Servizio sanitario regionale - investimenti sanitari																									
Titolo 2	Spese in conto capitale	RS	0,00	PR	0,00	R	0,00	ECP	0,00	EP	0,00	CP	0,00	PC	0,00	I	0,00	EC	0,00	CS	0,00	TP	0,00	FPV	0,00	TR	0,00
Titolo 3	Spese per incremento di attività finanziarie	RS	0,00	PR	0,00	R	0,00	ECP	0,00	EP	0,00	CP	0,00	PC	0,00	I	0,00	EC	0,00	CS	0,00	TP	0,00	FPV	0,00	TR	0,00
Totale Programma	05	Servizio sanitario regionale - investimenti sanitari																									
		RS	0,00	PR	0,00	R	0,00	ECP	0,00	EP	0,00	CP	0,00	PC	0,00	I	0,00	EC	0,00	CS	0,00	TP	0,00	FPV	0,00	TR	0,00

CONTO DEL BILANCIO - GESTIONE DELLE SPESE
RIPARTIZIONE PER MISSIONI e PROGRAMMI DELLA POLITICA REGIONALE UNITARIA
(solo per le Regioni)

MISSIONE, PROGRAMMA, TITOLO (*)	DENOMINAZIONE	RESIDUI PASSIVI AL 1/1/2018 (RS)			PAGAMENTI IN C/RESIDUI (PR)		RIACCERTAMENTO RESIDUI (R) ⁽¹⁾		ECONOMIE DI COMPETENZA (ECP= CP- I -FPV)	RESIDUI PASSIVI DA ESERCIZI PRECEDENTI (EP=RS-PR+R)	
		PREVISIONI DEFINITIVE DI COMPETENZA (CP)			PAGAMENTI IN C/COMPETENZA (PC)		IMPEGNI (I) ⁽²⁾			RESIDUI PASSIVI DA ESERCIZIO DI COMPETENZA (EC= I - PC)	
		PREVISIONI DEFINITIVE DI CASSA (CS)			TOTALE PAGAMENTI (TP=PR+PC)		FONDO PLURIENNALE VINCOLATO (FPV) ⁽³⁾			TOTALE RESIDUI PASSIVI DA RIPORTARE (TR=EP+EC)	
1306	Programma 06	Servizio sanitario regionale - restituzione maggiori gettiti SSN									
Titolo 1	Spese correnti	RS	0,00	PR	0,00	R	0,00			EP	0,00
		CP	0,00	PC	0,00	I	0,00	ECP	0,00	EC	0,00
		CS	0,00	TP	0,00	FPV	0,00			TR	0,00
Totale Programma	06	RS	0,00	PR	0,00	R	0,00			EP	0,00
		CP	0,00	PC	0,00	I	0,00	ECP	0,00	EC	0,00
		CS	0,00	TP	0,00	FPV	0,00			TR	0,00
1307	Programma 07	Ulteriori spese in materia sanitaria									
Titolo 1	Spese correnti	RS	0,00	PR	0,00	R	0,00			EP	0,00
		CP	0,00	PC	0,00	I	0,00	ECP	0,00	EC	0,00
		CS	0,00	TP	0,00	FPV	0,00			TR	0,00
Titolo 2	Spese in conto capitale	RS	0,00	PR	0,00	R	0,00			EP	0,00
		CP	0,00	PC	0,00	I	0,00	ECP	0,00	EC	0,00
		CS	0,00	TP	0,00	FPV	0,00			TR	0,00
Titolo 3	Spese per incremento di attività finanziarie	RS	0,00	PR	0,00	R	0,00			EP	0,00
		CP	0,00	PC	0,00	I	0,00	ECP	0,00	EC	0,00
		CS	0,00	TP	0,00	FPV	0,00			TR	0,00
Totale Programma	07	RS	0,00	PR	0,00	R	0,00			EP	0,00
		CP	0,00	PC	0,00	I	0,00	ECP	0,00	EC	0,00
		CS	0,00	TP	0,00	FPV	0,00			TR	0,00
TOTALE MISSIONE 13	Tutela della salute	RS	0,00	PR	0,00	R	0,00			EP	0,00
		CP	0,00	PC	0,00	I	0,00	ECP	0,00	EC	0,00
		CS	0,00	TP	0,00	FPV	0,00			TR	0,00
MISSIONE	14	Sviluppo economico e competitività									
1401	Programma 01	Industria, PMI e Artigianato									
Titolo 1	Spese correnti	RS	668.385,28	PR	501.891,24	R	-165.981,64			EP	512,40
		CP	1.540.066,97	PC	690.213,43	I	808.182,86	ECP	731.884,11	EC	117.969,43
		CS	2.042.470,61	TP	1.192.104,67	FPV	0,00			TR	118.481,83
Titolo 2	Spese in conto capitale	RS	7.796.861,50	PR	1.451.089,90	R	-6.345.771,60			EP	0,00
		CP	33.264.309,45	PC	31.211.911,78	I	31.571.820,42	ECP	988.971,89	EC	359.908,64
		CS	34.715.399,35	TP	32.663.001,68	FPV	703.517,14			TR	359.908,64
Titolo 3	Spese per incremento di attività finanziarie	RS	0,00	PR	0,00	R	0,00			EP	0,00
		CP	0,00	PC	0,00	I	0,00	ECP	0,00	EC	0,00
		CS	0,00	TP	0,00	FPV	0,00			TR	0,00
Totale Programma	01	RS	8.465.246,78	PR	1.952.981,14	R	-6.511.753,24			EP	512,40
		CP	34.804.376,42	PC	31.902.125,21	I	32.380.003,28	ECP	1.720.856,00	EC	477.878,07
		CS	36.757.869,96	TP	33.855.106,35	FPV	703.517,14			TR	478.390,47
1402	Programma 02	Commercio - reti distributive - tutela dei consumatori									
Titolo 1	Spese correnti	RS	0,00	PR	0,00	R	0,00			EP	0,00
		CP	0,00	PC	0,00	I	0,00	ECP	0,00	EC	0,00
		CS	0,00	TP	0,00	FPV	0,00			TR	0,00
Titolo 2	Spese in conto capitale	RS	0,00	PR	0,00	R	0,00			EP	0,00
		CP	0,00	PC	0,00	I	0,00	ECP	0,00	EC	0,00
		CS	0,00	TP	0,00	FPV	0,00			TR	0,00
Titolo 3	Spese per incremento di attività finanziarie	RS	0,00	PR	0,00	R	0,00			EP	0,00
		CP	0,00	PC	0,00	I	0,00	ECP	0,00	EC	0,00
		CS	0,00	TP	0,00	FPV	0,00			TR	0,00
Totale Programma	02	RS	0,00	PR	0,00	R	0,00			EP	0,00
		CP	0,00	PC	0,00	I	0,00	ECP	0,00	EC	0,00
		CS	0,00	TP	0,00	FPV	0,00			TR	0,00

CONTO DEL BILANCIO - GESTIONE DELLE SPESE
RIPARTIZIONE PER MISSIONI e PROGRAMMI DELLA POLITICA REGIONALE UNITARIA
(solo per le Regioni)

MISSIONE, PROGRAMMA, TITOLO (*)	DENOMINAZIONE	RESIDUI PASSIVI AL 1/1/2018 (RS)		PAGAMENTI IN C/RESIDUI (PR)		RIACCERTAMENTO RESIDUI (R) ⁽¹⁾		ECONOMIE DI COMPETENZA (ECP= CP- I -FPV)	RESIDUI PASSIVI DA ESERCIZI PRECEDENTI (EP=RS-PR+R)		
		PREVISIONI DEFINITIVE DI COMPETENZA (CP)		PAGAMENTI IN C/COMPETENZA (PC)		IMPEGNI (I) ⁽²⁾			RESIDUI PASSIVI DA ESERCIZIO DI COMPETENZA (EC= I - PC)		
		PREVISIONI DEFINITIVE DI CASSA (CS)		TOTALE PAGAMENTI (TP=PR+PC)		FONDO PLURIENNALE VINCOLATO (FPV) ⁽³⁾			TOTALE RESIDUI PASSIVI DA RIPORTARE (TR=EP+EC)		
1403	Programma 03	Ricerca e innovazione									
Titolo 1	Spese correnti	RS	4.133.181,71	PR	3.523.704,31	R	-589.477,40		EP	20.000,00	
		CP	8.311.212,47	PC	530.612,63	I	5.141.834,71	ECP	3.065.196,97	EC	4.611.222,08
		CS	11.854.916,78	TP	4.054.316,94	FPV	104.180,79			TR	4.631.222,08
Titolo 2	Spese in conto capitale	RS	35.708.291,35	PR	18.353.268,61	R	-17.352.358,74		EP	2.664,00	
		CP	71.560.100,67	PC	62.652.833,83	I	62.652.833,83	ECP	8.907.266,84	EC	0,00
		CS	89.916.033,28	TP	81.006.102,44	FPV	0,00			TR	2.664,00
Titolo 3	Spese per incremento di attività finanziarie	RS	0,00	PR	0,00	R	0,00		EP	0,00	
		CP	0,00	PC	0,00	I	0,00	ECP	0,00	EC	0,00
		CS	0,00	TP	0,00	FPV	0,00			TR	0,00
Totale Programma	03 Ricerca e innovazione	RS	39.841.473,06	PR	21.876.972,92	R	-17.941.836,14		EP	22.664,00	
		CP	79.871.313,14	PC	63.183.446,46	I	67.794.668,54	ECP	11.972.463,81	EC	4.611.222,08
		CS	101.770.950,06	TP	85.060.419,38	FPV	104.180,79			TR	4.633.886,08
1404	Programma 04	Reti e altri servizi di pubblica utilità									
Titolo 1	Spese correnti	RS	0,00	PR	0,00	R	0,00		EP	0,00	
		CP	65.000,00	PC	0,00	I	0,00	ECP	65.000,00	EC	0,00
		CS	65.000,00	TP	0,00	FPV	0,00			TR	0,00
Titolo 2	Spese in conto capitale	RS	0,00	PR	0,00	R	15.035.912,00		EP	15.035.912,00	
		CP	13.740.681,08	PC	0,00	I	0,00	ECP	13.740.681,08	EC	0,00
		CS	28.776.593,08	TP	0,00	FPV	0,00			TR	15.035.912,00
Titolo 3	Spese per incremento di attività finanziarie	RS	0,00	PR	0,00	R	0,00		EP	0,00	
		CP	0,00	PC	0,00	I	0,00	ECP	0,00	EC	0,00
		CS	0,00	TP	0,00	FPV	0,00			TR	0,00
Totale Programma	04 Reti e altri servizi di pubblica utilità	RS	0,00	PR	0,00	R	15.035.912,00		EP	15.035.912,00	
		CP	13.805.681,08	PC	0,00	I	0,00	ECP	13.805.681,08	EC	0,00
		CS	28.841.593,08	TP	0,00	FPV	0,00			TR	15.035.912,00
TOTALE MISSIONE 14	Sviluppo economico e competitività	RS	48.306.719,84	PR	23.829.954,06	R	-9.417.677,38		EP	15.059.088,40	
		CP	128.481.370,64	PC	95.085.571,67	I	100.174.671,82	ECP	27.499.000,89	EC	5.089.100,15
		CS	167.370.413,10	TP	118.915.525,73	FPV	807.697,93			TR	20.148.188,55
MISSIONE	15	Politiche per il lavoro e la formazione professionale									
1501	Programma 01	Servizi per lo sviluppo del mercato del lavoro									
Titolo 1	Spese correnti	RS	7.837.562,70	PR	3.075.460,70	R	-4.679.359,61		EP	82.742,39	
		CP	21.782.260,31	PC	15.582.906,04	I	20.188.344,10	ECP	1.166.413,37	EC	4.605.438,06
		CS	24.940.463,40	TP	18.658.366,74	FPV	427.502,84			TR	4.688.180,45
Titolo 2	Spese in conto capitale	RS	1.656.836,96	PR	793.772,98	R	-863.063,98		EP	0,00	
		CP	1.361.879,36	PC	633.339,17	I	1.354.729,02	ECP	147,64	EC	721.389,85
		CS	2.155.652,34	TP	1.427.112,15	FPV	7.002,70			TR	721.389,85
Titolo 3	Spese per incremento di attività finanziarie	RS	0,00	PR	0,00	R	0,00		EP	0,00	
		CP	0,00	PC	0,00	I	0,00	ECP	0,00	EC	0,00
		CS	0,00	TP	0,00	FPV	0,00			TR	0,00
Totale Programma	01 Servizi per lo sviluppo del mercato del lavoro	RS	9.494.399,66	PR	3.869.233,68	R	-5.542.423,59		EP	82.742,39	
		CP	23.144.139,67	PC	16.216.245,21	I	21.543.073,12	ECP	1.166.561,01	EC	5.326.827,91
		CS	27.096.115,74	TP	20.085.478,89	FPV	434.505,54			TR	5.409.570,30

CONTO DEL BILANCIO - GESTIONE DELLE SPESE
RIPARTIZIONE PER MISSIONI e PROGRAMMI DELLA POLITICA REGIONALE UNITARIA
(solo per le Regioni)

MISSIONE, PROGRAMMA, TITOLO (*)	DENOMINAZIONE	RESIDUI PASSIVI AL 1/1/2018 (RS)		PAGAMENTI IN C/RESIDUI (PR)		RIACCERTAMENTO RESIDUI (R) ⁽¹⁾		RESIDUI PASSIVI DA ESERCIZI PRECEDENTI (EP=RS-PR+R)	
		PREVISIONI DEFINITIVE DI COMPETENZA (CP)		PAGAMENTI IN C/COMPETENZA (PC)		IMPEGNI (I) ⁽²⁾		ECONOMIE DI COMPETENZA (ECP= CP- I -FPV)	
		PREVISIONI DEFINITIVE DI CASSA (CS)		TOTALE PAGAMENTI (TP=PR+PC)		FONDO PLURIENNALE VINCOLATO (FPV) ⁽³⁾		TOTALE RESIDUI PASSIVI DA RIPORTARE (TR=EP+EC)	
1502	Programma 02	Formazione professionale							
Titolo 1	Spese correnti	RS	21.920.234,91	PR	5.311.441,19	R	-14.077.807,50	EP	2.530.986,22
		CP	69.129.801,94	PC	24.569.779,25	I	41.298.543,89	ECP	16.728.764,64
		CS	76.972.229,35	TP	29.881.220,44	FPV	1.595.396,91	TR	19.259.750,86
Titolo 2	Spese in conto capitale	RS	1.486,54	PR	0,00	R	-1.486,54	EP	0,00
		CP	205,42	PC	0,00	I	0,00	ECP	0,00
		CS	205,42	TP	0,00	FPV	0,00	TR	0,00
Titolo 3	Spese per incremento di attività finanziarie	RS	0,00	PR	0,00	R	0,00	EP	0,00
		CP	0,00	PC	0,00	I	0,00	ECP	0,00
		CS	0,00	TP	0,00	FPV	0,00	TR	0,00
Totale Programma	02	Formazione professionale							
		RS	21.921.721,45	PR	5.311.441,19	R	-14.079.294,04	EP	2.530.986,22
		CP	69.130.007,36	PC	24.569.779,25	I	41.298.543,89	ECP	16.728.764,64
		CS	76.972.434,77	TP	29.881.220,44	FPV	1.595.396,91	TR	19.259.750,86
1503	Programma 03	Sostegno all'occupazione							
Titolo 1	Spese correnti	RS	4.028.312,76	PR	2.175.537,99	R	-1.852.774,77	EP	0,00
		CP	6.619.641,33	PC	2.111.819,15	I	2.256.989,08	ECP	145.169,93
		CS	8.795.179,32	TP	4.287.357,14	FPV	0,00	TR	145.169,93
Titolo 2	Spese in conto capitale	RS	0,00	PR	0,00	R	0,00	EP	0,00
		CP	0,00	PC	0,00	I	0,00	ECP	0,00
		CS	0,00	TP	0,00	FPV	0,00	TR	0,00
Titolo 3	Spese per incremento di attività finanziarie	RS	0,00	PR	0,00	R	0,00	EP	0,00
		CP	0,00	PC	0,00	I	0,00	ECP	0,00
		CS	0,00	TP	0,00	FPV	0,00	TR	0,00
Totale Programma	03	Sostegno all'occupazione							
		RS	4.028.312,76	PR	2.175.537,99	R	-1.852.774,77	EP	0,00
		CP	6.619.641,33	PC	2.111.819,15	I	2.256.989,08	ECP	145.169,93
		CS	8.795.179,32	TP	4.287.357,14	FPV	0,00	TR	145.169,93
TOTALE MISSIONE 15	Politiche per il lavoro e la formazione professionale	RS	35.444.433,87	PR	11.356.212,86	R	-21.474.492,40	EP	2.613.728,61
		CP	98.893.788,36	PC	42.897.843,61	I	65.098.606,09	ECP	22.200.762,48
		CS	112.863.729,83	TP	54.254.056,47	FPV	2.029.902,45	TR	24.814.491,09
MISSIONE	16	Agricoltura, politiche agroalimentari e pesca							
1601	Programma 01	Sistema Agroalimentare							
Titolo 1	Spese correnti	RS	471.703,26	PR	620.115,00	R	149.614,76	EP	1.203,02
		CP	9.828.696,64	PC	868.477,03	I	1.408.228,50	ECP	539.751,47
		CS	10.450.014,66	TP	1.488.592,03	FPV	850,00	TR	540.954,49
Titolo 2	Spese in conto capitale	RS	2.503.434,00	PR	0,00	R	-2.503.434,00	EP	0,00
		CP	63.763.323,87	PC	15.000.000,00	I	15.000.000,00	ECP	0,00
		CS	63.763.323,87	TP	15.000.000,00	FPV	0,00	TR	0,00
Titolo 3	Spese per incremento di attività finanziarie	RS	0,00	PR	0,00	R	0,00	EP	0,00
		CP	0,00	PC	0,00	I	0,00	ECP	0,00
		CS	0,00	TP	0,00	FPV	0,00	TR	0,00
Totale Programma	01	Sistema Agroalimentare							
		RS	2.975.137,26	PR	620.115,00	R	-2.353.819,24	EP	1.203,02
		CP	73.592.020,51	PC	15.868.477,03	I	16.408.228,50	ECP	539.751,47
		CS	74.213.338,53	TP	16.488.592,03	FPV	850,00	TR	540.954,49

CONTO DEL BILANCIO - GESTIONE DELLE SPESE
RIPARTIZIONE PER MISSIONI e PROGRAMMI DELLA POLITICA REGIONALE UNITARIA
(solo per le Regioni)

MISSIONE, PROGRAMMA, TITOLO (*)	DENOMINAZIONE	RESIDUI PASSIVI AL 1/1/2018 (RS)			PAGAMENTI IN C/RESIDUI (PR)			RIACCERTAMENTO RESIDUI (R) ⁽¹⁾			RESIDUI PASSIVI DA ESERCIZI PRECEDENTI (EP=RS-PR+R)	
		PREVISIONI DEFINITIVE DI COMPETENZA (CP)			PAGAMENTI IN C/COMPETENZA (PC)			IMPEGNI (I) ⁽²⁾			ECONOMIE DI COMPETENZA (ECP= CP- I -FPV)	RESIDUI PASSIVI DA ESERCIZIO DI COMPETENZA (EC= I - PC)
		PREVISIONI DEFINITIVE DI CASSA (CS)			TOTALE PAGAMENTI (TP=PR+PC)			FONDO PLURIENNALE VINCOLATO (FPV) ⁽³⁾			TOTALE RESIDUI PASSIVI DA RIPORTARE (TR=EP+EC)	
1602	Programma 02	Caccia e pesca										
Titolo 1	Spese correnti	RS	5.150,00	PR	264.240,92	R	259.090,92			EP	0,00	
		CP	1.373.909,22	PC	511.257,84	I	531.052,40	ECP	842.262,07	EC	19.794,56	
		CS	1.638.150,14	TP	775.498,76	FPV	594,75			TR	19.794,56	
Titolo 2	Spese in conto capitale	RS	516.592,76	PR	949.548,12	R	432.955,36			EP	0,00	
		CP	9.453.076,18	PC	3.715.996,55	I	3.838.470,55	ECP	5.614.605,63	EC	122.474,00	
		CS	10.402.624,30	TP	4.665.544,67	FPV	0,00			TR	122.474,00	
Titolo 3	Spese per incremento di attività finanziarie	RS	0,00	PR	0,00	R	0,00			EP	0,00	
		CP	0,00	PC	0,00	I	0,00	ECP	0,00	EC	0,00	
		CS	0,00	TP	0,00	FPV	0,00			TR	0,00	
Totale Programma	02 Caccia e pesca	RS	521.742,76	PR	1.213.789,04	R	692.046,28			EP	0,00	
		CP	10.826.985,40	PC	4.227.254,39	I	4.369.522,95	ECP	6.456.867,70	EC	142.268,56	
		CS	12.040.774,44	TP	5.441.043,43	FPV	594,75			TR	142.268,56	
TOTALE MISSIONE 16	Agricoltura, politiche agroalimentari e pesca	RS	3.496.880,02	PR	1.833.904,04	R	-1.661.772,96			EP	1.203,02	
		CP	84.419.005,91	PC	20.095.731,42	I	20.777.751,45	ECP	63.639.809,71	EC	682.020,03	
		CS	86.254.112,97	TP	21.929.635,46	FPV	1.444,75			TR	683.223,05	
MISSIONE	17	Energia e diversificazione delle fonti energetiche										
1701	Programma 01	Fonti energetiche										
Titolo 1	Spese correnti	RS	0,00	PR	0,00	R	0,00			EP	0,00	
		CP	0,00	PC	0,00	I	0,00	ECP	0,00	EC	0,00	
		CS	0,00	TP	0,00	FPV	0,00			TR	0,00	
Titolo 2	Spese in conto capitale	RS	8.943.500,92	PR	1.500.976,98	R	-7.442.523,94			EP	0,00	
		CP	25.812.450,86	PC	2.494.414,31	I	2.494.414,31	ECP	22.350.694,09	EC	0,00	
		CS	27.313.427,84	TP	3.995.391,29	FPV	967.342,46			TR	0,00	
Titolo 3	Spese per incremento di attività finanziarie	RS	0,00	PR	0,00	R	0,00			EP	0,00	
		CP	0,00	PC	0,00	I	0,00	ECP	0,00	EC	0,00	
		CS	0,00	TP	0,00	FPV	0,00			TR	0,00	
Totale Programma	01 Fonti energetiche	RS	8.943.500,92	PR	1.500.976,98	R	-7.442.523,94			EP	0,00	
		CP	25.812.450,86	PC	2.494.414,31	I	2.494.414,31	ECP	22.350.694,09	EC	0,00	
		CS	27.313.427,84	TP	3.995.391,29	FPV	967.342,46			TR	0,00	
TOTALE MISSIONE 17	Energia e diversificazione delle fonti energetiche	RS	8.943.500,92	PR	1.500.976,98	R	-7.442.523,94			EP	0,00	
		CP	25.812.450,86	PC	2.494.414,31	I	2.494.414,31	ECP	22.350.694,09	EC	0,00	
		CS	27.313.427,84	TP	3.995.391,29	FPV	967.342,46			TR	0,00	

CONTO DEL BILANCIO - GESTIONE DELLE SPESE
RIPARTIZIONE PER MISSIONI e PROGRAMMI DELLA POLITICA REGIONALE UNITARIA
(solo per le Regioni)

MISSIONE, PROGRAMMA, TITOLO (*)	DENOMINAZIONE	RESIDUI PASSIVI AL 1/1/2018 (RS)		PAGAMENTI IN C/RESIDUI (PR)		RIACCERTAMENTO RESIDUI (R) ⁽¹⁾		ECONOMIE DI COMPETENZA (ECP= CP- I -FPV)	RESIDUI PASSIVI DA ESERCIZI PRECEDENTI (EP=RS-PR+R)		
		PREVISIONI DEFINITIVE DI COMPETENZA (CP)		PAGAMENTI IN C/COMPETENZA (PC)		IMPEGNI (I) ⁽²⁾			RESIDUI PASSIVI DA ESERCIZIO DI COMPETENZA (EC= I - PC)		
		PREVISIONI DEFINITIVE DI CASSA (CS)		TOTALE PAGAMENTI (TP=PR+PC)		FONDO PLURIENNALE VINCOLATO (FPV) ⁽³⁾			TOTALE RESIDUI PASSIVI DA RIPORTARE (TR=EP+EC)		
MISSIONE	18	Relazioni con le altre autonomie territoriali e locali									
1801	Programma	01	Relazioni finanziarie con le altre autonomie territoriali								
Titolo 1	Spese correnti	RS	0,00	PR	0,00	R	0,00		EP	0,00	
		CP	0,00	PC	0,00	I	0,00	ECP	0,00	0,00	
		CS	0,00	TP	0,00	FPV	0,00		TR	0,00	
Titolo 2	Spese in conto capitale	RS	408.978,00	PR	0,00	R	-408.978,00		EP	0,00	
		CP	4.243.833,42	PC	1.939.720,82	I	2.573.944,85	ECP	1.027.424,68	634.224,03	
		CS	4.243.833,42	TP	1.939.720,82	FPV	642.463,89		TR	634.224,03	
Titolo 3	Spese per incremento di attività finanziarie	RS	0,00	PR	0,00	R	0,00		EP	0,00	
		CP	0,00	PC	0,00	I	0,00	ECP	0,00	0,00	
		CS	0,00	TP	0,00	FPV	0,00		TR	0,00	
Totale Programma	01	Relazioni finanziarie con le altre autonomie territoriali									
		RS	408.978,00	PR	0,00	R	-408.978,00		EP	0,00	
		CP	4.243.833,42	PC	1.939.720,82	I	2.573.944,85	ECP	1.027.424,68	634.224,03	
		CS	4.243.833,42	TP	1.939.720,82	FPV	642.463,89		TR	634.224,03	
TOTALE MISSIONE 18		Relazioni con le altre autonomie territoriali e locali									
		RS	408.978,00	PR	0,00	R	-408.978,00		EP	0,00	
		CP	4.243.833,42	PC	1.939.720,82	I	2.573.944,85	ECP	1.027.424,68	634.224,03	
		CS	4.243.833,42	TP	1.939.720,82	FPV	642.463,89		TR	634.224,03	
MISSIONE	19	Relazioni internazionali									
1901	Programma	01	Relazioni internazionali e Cooperazione allo sviluppo								
Titolo 1	Spese correnti	RS	8.660.031,84	PR	6.031.700,25	R	-2.325.899,83		EP	302.431,76	
		CP	17.439.710,71	PC	10.259.021,55	I	13.764.624,55	ECP	3.670.611,81	3.505.603,00	
		CS	23.773.842,72	TP	16.290.721,80	FPV	4.474,35		TR	3.808.034,76	
Titolo 2	Spese in conto capitale	RS	4.258.837,17	PR	600.625,15	R	-3.091.682,80		EP	566.529,22	
		CP	5.540.605,34	PC	2.716.393,26	I	3.832.834,95	ECP	1.707.770,39	1.116.441,69	
		CS	6.707.759,71	TP	3.317.018,41	FPV	0,00		TR	1.682.970,91	
Titolo 3	Spese per incremento di attività finanziarie	RS	0,00	PR	0,00	R	0,00		EP	0,00	
		CP	0,00	PC	0,00	I	0,00	ECP	0,00	0,00	
		CS	0,00	TP	0,00	FPV	0,00		TR	0,00	
Totale Programma	01	Relazioni internazionali e Cooperazione allo sviluppo									
		RS	12.918.869,01	PR	6.632.325,40	R	-5.417.582,63		EP	868.960,98	
		CP	22.980.316,05	PC	12.975.414,81	I	17.597.459,50	ECP	5.378.382,20	4.622.044,69	
		CS	30.481.602,43	TP	19.607.740,21	FPV	4.474,35		TR	5.491.005,67	
TOTALE MISSIONE 19		Relazioni internazionali									
		RS	12.918.869,01	PR	6.632.325,40	R	-5.417.582,63		EP	868.960,98	
		CP	22.980.316,05	PC	12.975.414,81	I	17.597.459,50	ECP	5.378.382,20	4.622.044,69	
		CS	30.481.602,43	TP	19.607.740,21	FPV	4.474,35		TR	5.491.005,67	
MISSIONE	20	Fondi e accantonamenti									
2001	Programma	01	Fondo di riserva								
Titolo 1	Spese correnti	RS	0,00	PR	0,00	R	0,00		EP	0,00	
		CP	0,00	PC	0,00	I	0,00	ECP	0,00	0,00	
		CS	0,00	TP	0,00	FPV	0,00		TR	0,00	
Totale Programma	01	Fondo di riserva									
		RS	0,00	PR	0,00	R	0,00		EP	0,00	
		CP	0,00	PC	0,00	I	0,00	ECP	0,00	0,00	
		CS	0,00	TP	0,00	FPV	0,00		TR	0,00	

CONTO DEL BILANCIO - GESTIONE DELLE SPESE
RIPARTIZIONE PER MISSIONI e PROGRAMMI DELLA POLITICA REGIONALE UNITARIA
(solo per le Regioni)

MISSIONE, PROGRAMMA, TITOLO (*)	DENOMINAZIONE	RESIDUI PASSIVI AL 1/1/2018 (RS)		PAGAMENTI IN C/RESIDUI (PR)		RIACCERTAMENTO RESIDUI (R) ⁽¹⁾		ECONOMIE DI COMPETENZA (ECP= CP- I -FPV)	RESIDUI PASSIVI DA ESERCIZI PRECEDENTI (EP=RS-PR+R)		
		PREVISIONI DEFINITIVE DI COMPETENZA (CP)		PAGAMENTI IN C/COMPETENZA (PC)		IMPEGNI (I) ⁽²⁾			RESIDUI PASSIVI DA ESERCIZIO DI COMPETENZA (EC= I - PC)		
		PREVISIONI DEFINITIVE DI CASSA (CS)		TOTALE PAGAMENTI (TP=PR+PC)		FONDO PLURIENNALE VINCOLATO (FPV) ⁽³⁾			TOTALE RESIDUI PASSIVI DA RIPORTARE (TR=EP+EC)		
2002	Programma 02	Fondo crediti di dubbia esigibilità									
Titolo 1	Spese correnti	RS	0,00	PR	0,00	R	0,00			EP	0,00
		CP	0,00	PC	0,00	I	0,00	ECP	0,00	EC	0,00
		CS	0,00	TP	0,00	FPV	0,00			TR	0,00
Titolo 2	Spese in conto capitale	RS	0,00	PR	0,00	R	0,00			EP	0,00
		CP	0,00	PC	0,00	I	0,00	ECP	0,00	EC	0,00
		CS	0,00	TP	0,00	FPV	0,00			TR	0,00
Totale Programma	02 Fondo crediti di dubbia esigibilità	RS	0,00	PR	0,00	R	0,00			EP	0,00
		CP	0,00	PC	0,00	I	0,00	ECP	0,00	EC	0,00
		CS	0,00	TP	0,00	FPV	0,00			TR	0,00
2003	Programma 03	Altri fondi									
Titolo 1	Spese correnti	RS	0,00	PR	0,00	R	0,00			EP	0,00
		CP	0,00	PC	0,00	I	0,00	ECP	0,00	EC	0,00
		CS	0,00	TP	0,00	FPV	0,00			TR	0,00
Titolo 2	Spese in conto capitale	RS	0,00	PR	0,00	R	0,00			EP	0,00
		CP	0,00	PC	0,00	I	0,00	ECP	0,00	EC	0,00
		CS	0,00	TP	0,00	FPV	0,00			TR	0,00
Titolo 4	Rimborso prestiti	RS	0,00	PR	0,00	R	0,00			EP	0,00
		CP	0,00	PC	0,00	I	0,00	ECP	0,00	EC	0,00
		CS	0,00	TP	0,00	FPV	0,00			TR	0,00
Totale Programma	03 Altri fondi	RS	0,00	PR	0,00	R	0,00			EP	0,00
		CP	0,00	PC	0,00	I	0,00	ECP	0,00	EC	0,00
		CS	0,00	TP	0,00	FPV	0,00			TR	0,00
TOTALE MISSIONE 20	Fondi e accantonamenti	RS	0,00	PR	0,00	R	0,00			EP	0,00
		CP	0,00	PC	0,00	I	0,00	ECP	0,00	EC	0,00
		CS	0,00	TP	0,00	FPV	0,00			TR	0,00
	TOTALE MISSIONI	RS	133.768.293,96	PR	56.673.875,86	R	-54.334.691,26			EP	22.759.726,84
		CP	439.184.867,80	PC	199.281.478,16	I	234.918.864,35	ECP	194.846.469,19	EC	35.637.386,19
		CS	518.618.470,50	TP	255.955.354,02	FPV	9.419.534,26			TR	58.397.113,03

* Indicare solo le missioni e i programmi che presentano spese riguardanti la politica regionale unitaria.

Prospetto dati SIOPE
(Ex. Art 11 comma 6 lett l) D.Lgs. 118/2011)

Criteri di aggregazione

Categoria	Regioni e province autonome di Trento e di Bolzano
Sotto Categoria	REGIONI E PROVINCE AUTONOME
Circoscrizione	ITALIA CENTRALE
Regione	TOSCANA
Provincia	
Fascia Popolazione	
Periodo	ANNUALE 2018
Prospetto	INCASSI
Tipo Report	Semplice
Data ultimo aggiornamento	11-apr-2019
Data stampa	12-apr-2019
Importi in EURO	

		Importo nel periodo	Importo a tutto il periodo
1.00.00.00.000 Entrate correnti di natura tributaria, contributiva e perequativa		1.501.997.525,22	1.501.997.525,22
1.01.00.00.000 Tributi		1.501.997.525,22	1.501.997.525,22
1.01.01.00.000 Imposte, tasse e proventi assimilati		1.008.662.490,11	1.008.662.490,11
1.01.01.17.001	Addizionale regionale IRPEF non sanita' riscossa a seguito dell'attivita' ordinaria di gestione	116.498.620,86	116.498.620,86
1.01.01.17.002	Addizionale regionale IRPEF non sanita' riscossa a seguito di attivita' di verifica e controllo	13.584.993,41	13.584.993,41
1.01.01.20.001	Imposta regionale sulle attivita' produttive (IRAP) non Sanita' riscossa a seguito dell'attivita' ordinaria di gestione	234.874.296,73	234.874.296,73
1.01.01.20.002	Imposta regionale sulle attivita' produttive (IRAP) non Sanita' riscossa a seguito di attivita' di verifica e controllo	74.275.198,89	74.275.198,89
1.01.01.31.002	Imposta regionale sulla benzina per autotrazione riscossi a seguito di attivita' di verifica e controllo	18.934,32	18.934,32
1.01.01.42.001	Imposta regionale sulle concessioni statali sui beni del demanio marittimo riscossa a seguito dell'attivita' ordinaria di gestione	2.700.028,58	2.700.028,58
1.01.01.42.002	Imposta regionale sulle concessioni statali sui beni del demanio marittimo riscossa a seguito di attivita' di verifica e controllo	1.440.060,16	1.440.060,16
1.01.01.43.001	Imposta regionale sulle concessioni statali sui beni del patrimonio indisponibile riscossa a seguito dell'attivita' ordinaria di gestione	2.790.740,66	2.790.740,66
1.01.01.43.002	Imposta regionale sulle concessioni statali sui beni del patrimonio indisponibile riscossa a seguito di attivita' di verifica e controllo	34.398,43	34.398,43
1.01.01.46.001	Tassa regionale per il diritto allo studio universitario riscossa a seguito dell'attivita' ordinaria di gestione	15.545.244,63	15.545.244,63
1.01.01.46.002	Tassa regionale per il diritto allo studio universitario riscossa a seguito di attivita' di verifica e controllo	986,02	986,02
1.01.01.47.001	Tassa sulla concessione per la caccia e per la pesca riscossa a seguito dell'attivita' ordinaria di gestione	3.427.821,53	3.427.821,53
1.01.01.47.002	Tassa sulla concessione per la caccia e per la pesca riscosse a seguito di attivita' di verifica e controllo	19.661,37	19.661,37
1.01.01.50.001	Tassa di circolazione dei veicoli a motore (tassa automobilistica) riscosse a seguito dell'attivita' ordinaria di gestione	381.302.560,53	381.302.560,53
1.01.01.50.002	Tassa di circolazione dei veicoli a motore (tassa automobilistica) riscosse a seguito di attivita' di verifica e controllo	102.833.964,16	102.833.964,16
1.01.01.59.001	Tributo speciale per il deposito in discarica dei rifiuti solidi riscosso a seguito dell'attivita' ordinaria di gestione	9.467.667,44	9.467.667,44
1.01.01.59.002	Tributo speciale per il deposito in discarica dei rifiuti solidi riscosso a seguito di attivita' di verifica e controllo	480.222,54	480.222,54
1.01.01.60.001	Tributo per l'esercizio delle funzioni di tutela, protezione e igiene dell'ambiente	493.214,60	493.214,60
1.01.01.77.001	Addizionale regionale sul gas naturale riscossa a seguito dell'attivita' ordinaria di gestione riscossa a seguito dell'attivita' ordinaria di gestione	48.761.060,58	48.761.060,58
1.01.01.77.002	Addizionale regionale sul gas naturale riscossa a seguito di attivita' di verifica e controllo riscossa a seguito di attivita' di verifica e controllo	31.477,73	31.477,73
1.01.01.99.001	Altre imposte, tasse e proventi assimilati n.a.c. riscosse a seguito dell'attivita' ordinaria di gestione	46.192,93	46.192,93
1.01.01.99.002	Altre imposte, tasse e proventi assimilati n.a.c. riscosse a seguito di attivita' di verifica e controllo	35.144,01	35.144,01
1.01.04.00.000 Compartecipazioni di tributi		493.335.035,11	493.335.035,11
1.01.04.01.001	Compartecipazione IVA a Regioni - non Sanita'	57.942.942,25	57.942.942,25
1.01.04.09.001	Compartecipazioni accise benzina e gasolio destinate ad alimentare il Fondo Nazionale Trasporti di cui all'art.16 bis del DL 95/2012	435.392.092,86	435.392.092,86
2.00.00.00.000 Trasferimenti correnti		277.439.121,81	277.439.121,81
2.01.00.00.000 Trasferimenti correnti		277.439.121,81	277.439.121,81

		Importo nel periodo	Importo a tutto il periodo
2.01.01.00.000 Trasferimenti correnti da Amministrazioni pubbliche		211.055.436,24	211.055.436,24
2.01.01.01.001	Trasferimenti correnti da Ministeri	152.161.301,91	152.161.301,91
2.01.01.01.002	Trasferimenti correnti da Ministero dell'Istruzione - Istituzioni Scolastiche	10.862,93	10.862,93
2.01.01.01.003	Trasferimenti correnti da Presidenza del Consiglio dei Ministri	1.563.736,63	1.563.736,63
2.01.01.01.012	Trasferimenti correnti da enti centrali produttori di servizi assistenziali, ricreativi e culturali	9.232.023,64	9.232.023,64
2.01.01.01.013	Trasferimenti correnti da enti e istituzioni centrali di ricerca e Istituti e stazioni sperimentali per la ricerca	101.899,14	101.899,14
2.01.01.01.999	Trasferimenti correnti da altre Amministrazioni Centrali n.a.c.	72.636,77	72.636,77
2.01.01.02.001	Trasferimenti correnti da Regioni e province autonome	207.600,00	207.600,00
2.01.01.02.002	Trasferimenti correnti da Province	168.625,36	168.625,36
2.01.01.02.003	Trasferimenti correnti da Comuni	46.717.986,34	46.717.986,34
2.01.01.02.005	Trasferimenti correnti da Unioni di Comuni	433.916,40	433.916,40
2.01.01.02.008	Trasferimenti correnti da Universita'	281.175,00	281.175,00
2.01.01.02.016	Trasferimenti correnti da Agenzie regionali per le erogazioni in agricoltura	93.988,04	93.988,04
2.01.01.02.017	Trasferimenti correnti da altri enti e agenzie regionali e sub regionali	7.264,30	7.264,30
2.01.01.02.999	Trasferimenti correnti da altre Amministrazioni Locali n.a.c.	2.419,78	2.419,78
2.01.03.00.000 Trasferimenti correnti da Imprese		139.884,40	139.884,40
2.01.03.01.999	Sponsorizzazioni da altre imprese	81.500,00	81.500,00
2.01.03.02.999	Altri trasferimenti correnti da altre imprese	58.384,40	58.384,40
2.01.05.00.000 Trasferimenti correnti dall'Unione Europea e dal Resto del Mondo		66.243.801,17	66.243.801,17
2.01.05.01.002	Fondo europeo agricolo per lo sviluppo rurale (FEASR)	67.761,02	67.761,02
2.01.05.01.004	Fondo europeo di sviluppo regionale (FESR)	12.780.808,62	12.780.808,62
2.01.05.01.005	Fondo Sociale Europeo (FSE)	48.156.488,66	48.156.488,66
2.01.05.01.999	Altri trasferimenti correnti dall'Unione Europea	5.238.742,87	5.238.742,87
3.00.00.00.000 Entrate extratributarie		72.506.406,88	72.506.406,88
3.01.00.00.000 Vendita di beni e servizi e proventi derivanti dalla gestione dei beni		40.018.810,90	40.018.810,90
3.01.01.00.000 Vendita di beni		9.046,88	9.046,88
3.01.01.01.005	Proventi derivanti dallo sfruttamento di brevetti	318,88	318,88
3.01.01.01.999	Proventi da vendita di beni n.a.c.	8.728,00	8.728,00
3.01.02.00.000 Entrate dalla vendita e dall'erogazione di servizi		17.204.280,99	17.204.280,99
3.01.02.01.003	Proventi da convitti, colonie, ostelli, stabilimenti termali	11.975,67	11.975,67
3.01.02.01.013	Proventi da teatri, musei, spettacoli, mostre	380,00	380,00
3.01.02.01.022	Proventi da servizi di accesso a banche dati e pubblicazioni on line	2.284,75	2.284,75
3.01.02.01.030	Proventi da servizi ispettivi e controllo	4.131,74	4.131,74
3.01.02.01.032	Proventi da diritti di segreteria e rogito	36.023,18	36.023,18
3.01.02.01.033	Proventi da rilascio documenti e diritti di cancelleria	17.826,75	17.826,75
3.01.02.01.035	Proventi da autorizzazioni	3.300.178,70	3.300.178,70
3.01.02.01.036	Proventi da attivita' di monitoraggio e controllo ambientale	13.205.973,68	13.205.973,68
3.01.02.01.043	Proventi per traffico e trasporto passeggeri e utenti	0,00	0,00
3.01.02.01.999	Proventi da servizi n.a.c.	625.506,52	625.506,52
3.01.03.00.000 Proventi derivanti dalla gestione dei beni		22.805.483,03	22.805.483,03
3.01.03.01.001	Diritti reali di godimento	672,16	672,16

		Importo nel periodo	Importo a tutto il periodo
3.01.03.01.002	Canone occupazione spazi e aree pubbliche	40.074,77	40.074,77
3.01.03.01.003	Proventi da concessioni su beni	21.156.854,01	21.156.854,01
3.01.03.02.001	Fitti di terreni e diritti di sfruttamento di giacimenti e risorse naturali	1.431.107,36	1.431.107,36
3.01.03.02.002	Locazioni di altri beni immobili	176.774,73	176.774,73
3.02.00.00.000	Proventi derivanti dall'attivita' di controllo e repressione delle irregolarita' e degli illeciti	3.172.819,74	3.172.819,74
3.02.01.00.000	Entrate da amministrazioni pubbliche derivanti dall'attivita' di controllo e repressione delle irregolarita' e degli illeciti	10.061,27	10.061,27
3.02.01.01.001	Proventi da multe, ammende, sanzioni e oblazioni a carico delle amministrazioni pubbliche	10.061,27	10.061,27
3.02.02.00.000	Entrate da famiglie derivanti dall'attivita' di controllo e repressione delle irregolarita' e degli illeciti	473.634,35	473.634,35
3.02.02.01.001	Proventi da multe, ammende, sanzioni e oblazioni a carico delle famiglie	452.126,81	452.126,81
3.02.02.99.001	Altre entrate derivanti dall'attivita' di controllo e repressione di irregolarita' e illeciti delle famiglie n.a.c.	21.507,54	21.507,54
3.02.03.00.000	Entrate da Imprese derivanti dall'attivita' di controllo e repressione delle irregolarita' e degli illeciti	2.660.715,83	2.660.715,83
3.02.03.01.001	Proventi da multe, ammende, sanzioni e oblazioni a carico delle imprese	2.463.352,97	2.463.352,97
3.02.03.99.001	Altre entrate derivanti dall'attivita' di controllo e repressione delle irregolarita' e degli illeciti delle imprese n.a.c.	197.362,86	197.362,86
3.02.04.00.000	Entrate da Istituzioni Sociali Private derivanti dall'attivita' di controllo e repressione delle irregolarita' e degli illeciti	28.408,29	28.408,29
3.02.04.01.001	Proventi da multe, ammende, sanzioni e oblazioni a carico delle Istituzioni Sociali Private	28.408,29	28.408,29
3.03.00.00.000	Interessi attivi	3.339.309,49	3.339.309,49
3.03.03.00.000	Altri interessi attivi	3.339.309,49	3.339.309,49
3.03.03.04.001	Interessi attivi da depositi bancari o postali	38.718,37	38.718,37
3.03.03.99.001	Altri interessi attivi da Amministrazioni Centrali	8,77	8,77
3.03.03.99.002	Altri interessi attivi da Amministrazioni Locali	5,65	5,65
3.03.03.99.999	Altri interessi attivi da altri soggetti	3.300.576,70	3.300.576,70
3.04.00.00.000	Altre entrate da redditi da capitale	7.778.836,59	7.778.836,59
3.04.02.00.000	Entrate derivanti dalla distribuzione di dividendi	496.993,70	496.993,70
3.04.02.03.002	Entrate derivanti dalla distribuzione di dividendi da altre imprese partecipate non incluse in amministrazioni pubbliche	496.993,70	496.993,70
3.04.03.00.000	Entrate derivanti dalla distribuzione di utili e avanzi	6.542.446,19	6.542.446,19
3.04.03.01.001	Entrate derivanti dalla distribuzione di utili e avanzi	6.542.446,19	6.542.446,19
3.04.99.00.000	Altre entrate da redditi da capitale	739.396,70	739.396,70
3.04.99.99.999	Altre entrate da redditi da capitale n.a.c.	739.396,70	739.396,70
3.05.00.00.000	Rimborsi e altre entrate correnti	18.196.630,16	18.196.630,16
3.05.01.00.000	Indennizzi di assicurazione	4.424,57	4.424,57
3.05.01.99.999	Altri indennizzi di assicurazione n.a.c.	4.424,57	4.424,57

		Importo nel periodo	Importo a tutto il periodo
3.05.02.00.000 Rimborsi in entrata		11.605.752,13	11.605.752,13
3.05.02.01.001	Rimborsi ricevuti per spese di personale (comando, distacco, fuori ruolo, convenzioni, ecc.)	728.992,18	728.992,18
3.05.02.03.001	Entrate da rimborsi, recuperi e restituzioni di somme non dovute o incassate in eccesso da Amministrazioni Centrali	255.190,09	255.190,09
3.05.02.03.002	Entrate da rimborsi, recuperi e restituzioni di somme non dovute o incassate in eccesso da Amministrazioni Locali	4.873.674,50	4.873.674,50
3.05.02.03.003	Entrate da rimborsi, recuperi e restituzioni di somme non dovute o incassate in eccesso da Enti Previdenziali	103.946,76	103.946,76
3.05.02.03.004	Entrate da rimborsi, recuperi e restituzioni di somme non dovute o incassate in eccesso da Famiglie	1.347.654,54	1.347.654,54
3.05.02.03.005	Entrate da rimborsi, recuperi e restituzioni di somme non dovute o incassate in eccesso da Imprese	3.582.144,09	3.582.144,09
3.05.02.03.006	Entrate da rimborsi, recuperi e restituzioni di somme non dovute o incassate in eccesso da ISP	19.789,07	19.789,07
3.05.02.03.008	Entrate da rimborsi, recuperi e restituzioni di somme non dovute o incassate in eccesso dal Resto del mondo	694.360,90	694.360,90
3.05.99.00.000 Altre entrate correnti n.a.c.		6.586.453,46	6.586.453,46
3.05.99.02.001	Fondi incentivanti il personale (legge Merloni)	134.826,76	134.826,76
3.05.99.99.999	Altre entrate correnti n.a.c.	6.451.626,70	6.451.626,70
4.00.00.00.000 Entrate in conto capitale		224.604.497,99	224.604.497,99
4.02.00.00.000 Contributi agli investimenti		189.483.906,73	189.483.906,73
4.02.01.00.000 Contributi agli investimenti da amministrazioni pubbliche		126.217.013,58	126.217.013,58
4.02.01.01.001	Contributi agli investimenti da Ministeri	119.189.908,51	119.189.908,51
4.02.01.01.003	Contributi agli investimenti da Presidenza del Consiglio dei Ministri	2.882.884,33	2.882.884,33
4.02.01.02.002	Contributi agli investimenti da Province	2.130.567,56	2.130.567,56
4.02.01.02.003	Contributi agli investimenti da Comuni	1.590.000,00	1.590.000,00
4.02.01.02.004	Contributi agli investimenti da Citta' metropolitane e Roma capitale	423.653,18	423.653,18
4.02.03.00.000 Contributi agli investimenti da Imprese		525.943,54	525.943,54
4.02.03.03.999	Contributi agli investimenti da altre Imprese	525.943,54	525.943,54
4.02.05.00.000 Contributi agli investimenti dall'Unione Europea e dal Resto del Mondo		50.170.907,18	50.170.907,18
4.02.05.03.001	Fondo europeo di sviluppo regionale (FESR)	49.108.234,72	49.108.234,72
4.02.05.04.001	Fondo Sociale Europeo (FSE)	947.489,04	947.489,04
4.02.05.99.999	Altri contributi agli investimenti dall'Unione Europea	115.183,42	115.183,42
4.02.06.00.000 Contributi agli investimenti direttamente destinati al rimborso di prestiti da amministrazioni pubbliche		12.570.042,43	12.570.042,43
4.02.06.01.001	Contributi agli investimenti direttamente destinati al rimborso di prestiti da Ministeri	12.570.042,43	12.570.042,43
4.03.00.00.000 Altri trasferimenti in conto capitale		142.740,62	142.740,62
4.03.10.00.000 Altri trasferimenti in conto capitale da amministrazioni pubbliche		142.740,62	142.740,62
4.03.10.01.003	Altri trasferimenti in conto capitale da Presidenza del Consiglio dei Ministri	142.740,62	142.740,62
4.04.00.00.000 Entrate da alienazione di beni materiali e immateriali		2.649.712,53	2.649.712,53

		Importo nel periodo	Importo a tutto il periodo
4.04.01.00.000	Alienazione di beni materiali	2.520.464,78	2.520.464,78
4.04.01.08.001	Alienazione di Fabbricati ad uso abitativo	145.422,29	145.422,29
4.04.01.08.002	Alienazione di Fabbricati ad uso commerciale	119.400,00	119.400,00
4.04.01.08.005	Alienazione di Fabbricati rurali	359.926,44	359.926,44
4.04.01.08.999	Alienazione di altri beni immobili n.a.c.	1.895.716,05	1.895.716,05
4.04.02.00.000	Cessione di Terreni e di beni materiali non prodotti	129.247,75	129.247,75
4.04.02.01.001	Cessione di Terreni agricoli	129.247,75	129.247,75
4.05.00.00.000	Altre entrate in conto capitale	32.328.138,11	32.328.138,11
4.05.03.00.000	Entrate in conto capitale dovute a rimborsi, recuperi e restituzioni di somme non dovute o incassate in eccesso	15.068.756,97	15.068.756,97
4.05.03.02.001	Entrate in conto capitale dovute a rimborsi, recuperi e restituzioni di somme non dovute o incassate in eccesso da Amministrazioni Locali	5.352.542,09	5.352.542,09
4.05.03.05.001	Entrate in conto capitale dovute a rimborsi, recuperi e restituzioni di somme non dovute o incassate in eccesso da Imprese	9.716.214,88	9.716.214,88
4.05.04.00.000	Altre entrate in conto capitale n.a.c.	17.259.381,14	17.259.381,14
4.05.04.99.999	Altre entrate in conto capitale n.a.c.	17.259.381,14	17.259.381,14
5.00.00.00.000	Entrate da riduzione di attivita' finanziarie	13.372.538,02	13.372.538,02
5.01.00.00.000	Alienazione di attivita' finanziarie	420.962,22	420.962,22
5.01.01.00.000	Alienazione di partecipazioni	420.962,22	420.962,22
5.01.01.03.001	Alienazione di partecipazioni in imprese controllate	72.000,00	72.000,00
5.01.01.03.002	Alienazione di partecipazioni in altre imprese partecipate	336.709,80	336.709,80
5.01.01.03.999	Alienazione di partecipazioni in altre imprese	12.252,42	12.252,42
5.02.00.00.000	Riscossione crediti di breve termine	6.300.000,00	6.300.000,00
5.02.01.00.000	Riscossione crediti di breve termine a tasso agevolato da Amministrazioni Pubbliche	1.300.000,00	1.300.000,00
5.02.01.02.003	Riscossione crediti di breve termine a tasso agevolato da Comuni	1.300.000,00	1.300.000,00
5.02.03.00.000	Riscossione crediti di breve termine a tasso agevolato da Imprese	5.000.000,00	5.000.000,00
5.02.03.99.999	Riscossione crediti di breve termine a tasso agevolato da altre Imprese	5.000.000,00	5.000.000,00
5.03.00.00.000	Riscossione crediti di medio-lungo termine	6.651.575,80	6.651.575,80
5.03.01.00.000	Riscossione crediti di medio-lungo termine a tasso agevolato da Amministrazioni Pubbliche	848.242,89	848.242,89
5.03.01.02.003	Riscossione crediti di medio-lungo termine a tasso agevolato da Comuni	701.263,89	701.263,89
5.03.01.02.005	Riscossione crediti di medio-lungo termine a tasso agevolato da Unioni di Comuni	146.979,00	146.979,00
5.03.03.00.000	Riscossione crediti di medio-lungo termine a tasso agevolato da Imprese	843.696,29	843.696,29
5.03.03.02.001	Riscossione crediti di medio-lungo termine a tasso agevolato da altre imprese partecipate	54.158,11	54.158,11
5.03.03.99.999	Riscossione crediti di medio-lungo termine a tasso agevolato da altre Imprese	789.538,18	789.538,18

		Importo nel periodo	Importo a tutto il periodo
5.03.04.00.000	Riscossione crediti di medio-lungo termine a tasso agevolato da Istituzioni Sociali Private	4.939.499,73	4.939.499,73
5.03.04.01.001	Riscossione crediti di medio-lungo termine a tasso agevolato da Istituzioni Sociali Private	4.939.499,73	4.939.499,73
5.03.08.00.000	Riscossione crediti di medio-lungo termine a tasso non agevolato da Imprese	20.136,89	20.136,89
5.03.08.99.999	Riscossione crediti di medio-lungo termine a tasso non agevolato da altre Imprese	20.136,89	20.136,89
6.00.00.00.000	Accensione Prestiti	53.432.000,00	53.432.000,00
6.03.00.00.000	Accensione mutui e altri finanziamenti a medio lungo termine	53.432.000,00	53.432.000,00
6.03.01.00.000	Finanziamenti a medio lungo termine	53.432.000,00	53.432.000,00
6.03.01.04.003	Accensione mutui e altri finanziamenti a medio lungo termine da Cassa Depositi e Prestiti - SPA	15.932.417,82	15.932.417,82
6.03.01.04.999	Accensione mutui e altri finanziamenti a medio lungo termine da altre imprese	37.499.582,18	37.499.582,18
9.00.00.00.000	Entrate per conto terzi e partite di giro	245.740.943,25	245.740.943,25
9.01.00.00.000	Entrate per partite di giro	195.650.072,61	195.650.072,61
9.01.01.00.000	Altre ritenute	68.695.136,04	68.695.136,04
9.01.01.01.001	Ritenuta del 4% sui contributi pubblici	2.002.849,95	2.002.849,95
9.01.01.02.001	Ritenute per scissione contabile IVA (split payment)	66.636.350,02	66.636.350,02
9.01.01.99.999	Altre ritenute n.a.c.	55.936,07	55.936,07
9.01.02.00.000	Ritenute su redditi da lavoro dipendente	52.785.550,98	52.785.550,98
9.01.02.01.001	Ritenute erariali su redditi da lavoro dipendente per conto terzi	37.456.407,53	37.456.407,53
9.01.02.02.001	Ritenute previdenziali e assistenziali su redditi da lavoro dipendente per conto terzi	13.564.458,86	13.564.458,86
9.01.02.99.999	Altre ritenute al personale dipendente per conto di terzi	1.764.684,59	1.764.684,59
9.01.03.00.000	Ritenute su redditi da lavoro autonomo	313.104,44	313.104,44
9.01.03.01.001	Ritenute erariali su redditi da lavoro autonomo per conto terzi	311.123,85	311.123,85
9.01.03.02.001	Ritenute previdenziali e assistenziali su redditi da lavoro autonomo per conto terzi	1.980,59	1.980,59
9.01.99.00.000	Altre entrate per partite di giro	73.856.281,15	73.856.281,15
9.01.99.01.001	Entrate a seguito di spese non andate a buon fine	179.436,04	179.436,04
9.01.99.03.001	Rimborso di fondi economici e carte aziendali	282.234,54	282.234,54
9.01.99.99.999	Altre entrate per partite di giro diverse	73.394.610,57	73.394.610,57
9.02.00.00.000	Entrate per conto terzi	50.090.870,64	50.090.870,64
9.02.02.00.000	Trasferimenti da Amministrazioni pubbliche per operazioni conto terzi	38.636,02	38.636,02
9.02.02.01.001	Trasferimenti da Ministeri per operazioni conto terzi	38.636,02	38.636,02
9.02.03.00.000	Trasferimenti da altri settori per operazioni conto terzi	38.636,03	38.636,03
9.02.03.04.001	Trasferimenti dall'Unione Europea e dal Resto del Mondo per operazioni conto terzi	38.636,03	38.636,03
9.02.04.00.000	Depositi di/preso terzi	1.768.194,73	1.768.194,73

		Importo nel periodo	Importo a tutto il periodo
9.02.04.01.001	Costituzione di depositi cauzionali o contrattuali di terzi	1.762.462,53	1.762.462,53
9.02.04.02.001	Restituzione di depositi cauzionali o contrattuali presso terzi	5.732,20	5.732,20

9.02.05.00.000 Riscossione imposte e tributi per conto terzi **6.768.906,55** **6.768.906,55**

9.02.05.01.001	Riscossione di imposte di natura corrente per conto di terzi	6.768.906,55	6.768.906,55
----------------	--	--------------	--------------

9.02.99.00.000 Altre entrate per conto terzi **41.476.497,31** **41.476.497,31**

9.02.99.99.999	Altre entrate per conto terzi	41.476.497,31	41.476.497,31
----------------	-------------------------------	---------------	---------------

Entrate da regolarizzare **0,00** **0,00**

0.00.0 0.99.9 99	ALTRI INCASSI DA REGOLARIZZARE (riscossioni codificate dal tesoriere)	0,00	0,00
------------------------	---	------	------

TOTALE INCASSI **2.389.093.033,17** **2.389.093.033,17**

Criteri di aggregazione

Categoria	Regioni e province autonome di Trento e di Bolzano
Sotto Categoria	REGIONI - GESTIONE SANITARIA
Circoscrizione	ITALIA CENTRALE
Regione	TOSCANA
Provincia	
Fascia Popolazione	
Periodo	ANNUALE 2018
Prospetto	INCASSI
Tipo Report	Semplice
Data ultimo aggiornamento	11-apr-2019
Data stampa	12-apr-2019
Importi in EURO	

		Importo nel periodo	Importo a tutto il periodo
1.00.00.00.000 Entrate correnti di natura tributaria, contributiva e perequativa		7.401.300.111,75	7.401.300.111,75
1.01.00.00.000 Tributi		7.401.300.111,75	7.401.300.111,75
1.01.02.00.000 Tributi destinati al finanziamento della sanita'		7.401.300.111,75	7.401.300.111,75
1.01.02.01.001	Imposta regionale sulle attivita' produttive - IRAP - Sanita'	1.270.948.271,54	1.270.948.271,54
1.01.02.03.001	Compartecipazione IVA - Sanita'	5.575.562.773,19	5.575.562.773,19
1.01.02.04.001	Addizionale IRPEF - Sanita'	553.160.067,02	553.160.067,02
1.01.02.99.999	Altri tributi destinati al finanziamento della spesa sanitaria n.a.c.	1.629.000,00	1.629.000,00
2.00.00.00.000 Trasferimenti correnti		474.084.176,25	474.084.176,25
2.01.00.00.000 Trasferimenti correnti		474.084.176,25	474.084.176,25
2.01.01.00.000 Trasferimenti correnti da Amministrazioni pubbliche		375.586.430,95	375.586.430,95
2.01.01.01.001	Trasferimenti correnti da Ministeri	180.651.965,96	180.651.965,96
2.01.01.01.014	Trasferimenti correnti da Stato - Fondo Sanitario Nazionale - finanziamento del Servizio sanitario nazionale	188.197.122,00	188.197.122,00
2.01.01.01.999	Trasferimenti correnti da altre Amministrazioni Centrali n.a.c.	821.384,00	821.384,00
2.01.01.02.001	Trasferimenti correnti da Regioni e province autonome	1.200.617,48	1.200.617,48
2.01.01.02.010	Trasferimenti correnti da Autorita' Portuali	121,80	121,80
2.01.01.02.011	Trasferimenti correnti da Aziende sanitarie locali	4.659.219,71	4.659.219,71
2.01.01.03.002	Trasferimenti correnti da INAIL	56.000,00	56.000,00
2.01.03.00.000 Trasferimenti correnti da Imprese		97.899.710,95	97.899.710,95
2.01.03.02.005	Altri trasferimenti correnti da imprese: ulteriore pay-back sanita'	97.800.744,64	97.800.744,64
2.01.03.02.999	Altri trasferimenti correnti da altre imprese	98.966,31	98.966,31
2.01.05.00.000 Trasferimenti correnti dall'Unione Europea e dal Resto del Mondo		598.034,35	598.034,35
2.01.05.01.005	Fondo Sociale Europeo (FSE)	9.982,80	9.982,80
2.01.05.01.999	Altri trasferimenti correnti dall'Unione Europea	588.051,55	588.051,55
3.00.00.00.000 Entrate extratributarie		1.277.906,47	1.277.906,47
3.03.00.00.000 Interessi attivi		215,12	215,12
3.03.03.00.000 Altri interessi attivi		215,12	215,12
3.03.03.04.001	Interessi attivi da depositi bancari o postali	215,12	215,12
3.05.00.00.000 Rimborsi e altre entrate correnti		1.277.691,35	1.277.691,35
3.05.02.00.000 Rimborsi in entrata		1.277.691,35	1.277.691,35
3.05.02.03.001	Entrate da rimborsi, recuperi e restituzioni di somme non dovute o incassate in eccesso da Amministrazioni Centrali	407.413,00	407.413,00
3.05.02.03.002	Entrate da rimborsi, recuperi e restituzioni di somme non dovute o incassate in eccesso da Amministrazioni Locali	444.770,47	444.770,47
3.05.02.03.004	Entrate da rimborsi, recuperi e restituzioni di somme non dovute o incassate in eccesso da Famiglie	7.504,44	7.504,44
3.05.02.03.005	Entrate da rimborsi, recuperi e restituzioni di somme non dovute o incassate in eccesso da Imprese	418.003,44	418.003,44
4.00.00.00.000 Entrate in conto capitale		47.111.682,82	47.111.682,82

		Importo nel periodo	Importo a tutto il periodo
4.02.00.00.000 Contributi agli investimenti		47.111.682,82	47.111.682,82
4.02.01.00.000 Contributi agli investimenti da amministrazioni pubbliche		47.111.682,82	47.111.682,82
4.02.01.01.001	Contributi agli investimenti da Ministeri	6.845.843,66	6.845.843,66
4.02.01.01.014	Contributo agli investimenti da Ministeri - finanziamento degli investimenti sanitari ai sensi dell'articolo 20 della legge 67/1988	40.265.839,16	40.265.839,16
5.00.00.00.000 Entrate da riduzione di attivita' finanziarie		27.043.751,36	27.043.751,36
5.03.00.00.000 Riscossione crediti di medio-lungo termine		27.043.751,36	27.043.751,36
5.03.01.00.000 Riscossione crediti di medio-lungo termine a tasso agevolato da Amministrazioni Pubbliche		27.043.751,36	27.043.751,36
5.03.01.02.011	Riscossione crediti di medio-lungo termine a tasso agevolato da Aziende sanitarie locali	27.043.751,36	27.043.751,36
9.00.00.00.000 Entrate per conto terzi e partite di giro		1.013.131.633,86	1.013.131.633,86
9.01.00.00.000 Entrate per partite di giro		1.012.200.394,26	1.012.200.394,26
9.01.01.00.000 Altre ritenute		5.152.239,02	5.152.239,02
9.01.01.01.001	Ritenuta del 4% sui contributi pubblici	2.559.358,40	2.559.358,40
9.01.01.02.001	Ritenute per scissione contabile IVA (split payment)	2.592.880,62	2.592.880,62
9.01.02.00.000 Ritenute su redditi da lavoro dipendente		800.155,98	800.155,98
9.01.02.01.001	Ritenute erariali su redditi da lavoro dipendente per conto terzi	791.259,75	791.259,75
9.01.02.02.001	Ritenute previdenziali e assistenziali su redditi da lavoro dipendente per conto terzi	8.845,98	8.845,98
9.01.02.99.999	Altre ritenute al personale dipendente per conto di terzi	50,25	50,25
9.01.03.00.000 Ritenute su redditi da lavoro autonomo		1.411,00	1.411,00
9.01.03.01.001	Ritenute erariali su redditi da lavoro autonomo per conto terzi	1.411,00	1.411,00
9.01.99.00.000 Altre entrate per partite di giro		1.006.246.588,26	1.006.246.588,26
9.01.99.02.001	Anticipazioni sanita' della tesoreria statale	1.006.158.371,38	1.006.158.371,38
9.01.99.99.999	Altre entrate per partite di giro diverse	88.216,88	88.216,88
9.02.00.00.000 Entrate per conto terzi		931.239,60	931.239,60
9.02.02.00.000 Trasferimenti da Amministrazioni pubbliche per operazioni conto terzi		10.673,58	10.673,58
9.02.02.01.001	Trasferimenti da Ministeri per operazioni conto terzi	10.673,58	10.673,58
9.02.03.00.000 Trasferimenti da altri settori per operazioni conto terzi		15.731,85	15.731,85
9.02.03.04.001	Trasferimenti dall'Unione Europea e dal Resto del Mondo per operazioni conto terzi	15.731,85	15.731,85
9.02.04.00.000 Depositi di/presso terzi		3.865,50	3.865,50
9.02.04.01.001	Costituzione di depositi cauzionali o contrattuali di terzi	3.865,50	3.865,50
9.02.99.00.000 Altre entrate per conto terzi		900.968,67	900.968,67
9.02.99.99.999	Altre entrate per conto terzi	900.968,67	900.968,67
Entrate da regolarizzare		0,00	0,00

Importo nel periodo **Importo a tutto il periodo**

0.00.0 0.99.9 99	ALTRI INCASSI DA REGOLARIZZARE (riscossioni codificate dal tesoriere)	0,00	0,00
------------------------	---	------	------

TOTALE INCASSI**8.963.949.262,51****8.963.949.262,51**

Criteri di aggregazione

Categoria	Regioni e province autonome di Trento e di Bolzano
Sotto Categoria	REGIONI E PROVINCE AUTONOME
Circoscrizione	ITALIA CENTRALE
Regione	TOSCANA
Provincia	
Fascia Popolazione	
Periodo	ANNUALE 2018
Prospetto	PAGAMENTI
Tipo Report	Semplice
Data ultimo aggiornamento	11-apr-2019
Data stampa	12-apr-2019
Importi in EURO	

		Importo nel periodo	Importo a tutto il periodo
1.00.00.00.000 Spese correnti		1.378.719.906,65	1.378.719.906,65
1.01.00.00.000 Redditi da lavoro dipendente		160.719.569,67	160.719.569,67
1.01.01.00.000 Retribuzioni lorde		125.863.927,49	125.863.927,49
1.01.01.01.001	Arretrati per anni precedenti corrisposti al personale a tempo indeterminato	1.083.342,15	1.083.342,15
1.01.01.01.002	Voci stipendiali corrisposte al personale a tempo indeterminato	78.275.517,72	78.275.517,72
1.01.01.01.003	Straordinario per il personale a tempo indeterminato	298.424,15	298.424,15
1.01.01.01.004	Indennita' ed altri compensi, esclusi i rimborsi spesa per missione, corrisposti al personale a tempo indeterminato	35.434.876,38	35.434.876,38
1.01.01.01.005	Arretrati per anni precedenti corrisposti al personale a tempo determinato	39.308,06	39.308,06
1.01.01.01.006	Voci stipendiali corrisposte al personale a tempo determinato	6.711.368,76	6.711.368,76
1.01.01.01.007	Straordinario per il personale a tempo determinato	1.334,85	1.334,85
1.01.01.01.008	Indennita' ed altri compensi, esclusi i rimborsi spesa documentati per missione, corrisposti al personale a tempo determinato	1.652.772,40	1.652.772,40
1.01.01.02.002	Buoni pasto	1.464.824,10	1.464.824,10
1.01.01.02.999	Altre spese per il personale n.a.c.	902.158,92	902.158,92
1.01.02.00.000 Contributi sociali a carico dell'ente		34.855.642,18	34.855.642,18
1.01.02.01.001	Contributi obbligatori per il personale	32.070.770,83	32.070.770,83
1.01.02.01.002	Contributi previdenza complementare	50.643,71	50.643,71
1.01.02.01.003	Contributi per indennita' di fine rapporto	1.383.486,89	1.383.486,89
1.01.02.02.001	Assegni familiari	563.076,16	563.076,16
1.01.02.02.003	Indennita' di fine servizio erogata direttamente dal datore di lavoro	745.727,66	745.727,66
1.01.02.02.004	Oneri per il personale in quiescenza	3.638,57	3.638,57
1.01.02.02.999	Contributi erogati direttamente al proprio personale n.a.c.	38.298,36	38.298,36
1.02.00.00.000 Imposte e tasse a carico dell'ente		13.683.310,01	13.683.310,01
1.02.01.00.000 Imposte, tasse e proventi assimilati a carico dell'ente		13.683.310,01	13.683.310,01
1.02.01.01.001	Imposta regionale sulle attivita' produttive (IRAP)	10.667.392,23	10.667.392,23
1.02.01.02.001	Imposta di registro e di bollo	1.181.734,28	1.181.734,28
1.02.01.06.001	Tassa e/o tariffa smaltimento rifiuti solidi urbani	832.259,85	832.259,85
1.02.01.07.001	Tassa e/o canone occupazione spazi e aree pubbliche	1.126,88	1.126,88
1.02.01.12.001	Imposta Municipale Propria	428.788,77	428.788,77
1.02.01.99.999	Imposte, tasse e proventi assimilati a carico dell'ente n.a.c.	572.008,00	572.008,00
1.03.00.00.000 Acquisto di beni e servizi		619.656.512,53	619.656.512,53
1.03.01.00.000 Acquisto di beni		1.271.482,33	1.271.482,33
1.03.01.01.001	Giornali e riviste	570,00	570,00
1.03.01.01.002	Pubblicazioni	9.145,93	9.145,93
1.03.01.02.001	Carta, cancelleria e stampati	142.681,79	142.681,79
1.03.01.02.002	Carburanti, combustibili e lubrificanti	261.390,40	261.390,40
1.03.01.02.003	Equipaggiamento	28.723,09	28.723,09
1.03.01.02.004	Vestuario	172.838,40	172.838,40
1.03.01.02.005	Accessori per uffici e alloggi	16.501,14	16.501,14
1.03.01.02.006	Materiale informatico	215.781,66	215.781,66
1.03.01.02.007	Altri materiali tecnico-specialistici non sanitari	72.579,16	72.579,16
1.03.01.02.008	Strumenti tecnico-specialistici non sanitari	12.978,68	12.978,68

		Importo nel periodo	Importo a tutto il periodo
1.03.01.02.009	Beni per attivita' di rappresentanza	9.138,35	9.138,35
1.03.01.02.010	Beni per consultazioni elettorali	4.758,00	4.758,00
1.03.01.02.011	Generi alimentari	5.734,66	5.734,66
1.03.01.02.014	Stampati specialistici	12.416,75	12.416,75
1.03.01.02.999	Altri beni e materiali di consumo n.a.c.	273.790,52	273.790,52
1.03.01.03.001	Fauna selvatica e non selvatica	2.928,00	2.928,00
1.03.01.05.001	Prodotti farmaceutici ed emoderivati	23.016,25	23.016,25
1.03.01.05.003	Dispositivi medici	5.407,65	5.407,65
1.03.01.05.999	Altri beni e prodotti sanitari n.a.c.	1.101,90	1.101,90

1.03.02.00.000 Acquisto di servizi**618.385.030,20****618.385.030,20**

1.03.02.01.002	Organi istituzionali dell'amministrazione - Rimborsi	61.976,11	61.976,11
1.03.02.01.008	Compensi agli organi istituzionali di revisione, di controllo ed altri incarichi istituzionali dell'amministrazione	168.806,69	168.806,69
1.03.02.02.001	Rimborso per viaggio e trasloco	732.970,72	732.970,72
1.03.02.02.002	Indennita' di missione e di trasferta	9.850,22	9.850,22
1.03.02.02.004	Pubblicita'	1.306.325,11	1.306.325,11
1.03.02.02.005	Organizzazione e partecipazione a manifestazioni e convegni	655.695,38	655.695,38
1.03.02.02.999	Altre spese per relazioni pubbliche, convegni e mostre, pubblicita' n.a.c	271.193,27	271.193,27
1.03.02.03.999	Altri aggi di riscossione n.a.c.	1.798.918,36	1.798.918,36
1.03.02.04.004	Acquisto di servizi per formazione obbligatoria	60.814,76	60.814,76
1.03.02.04.999	Acquisto di servizi per altre spese per formazione e addestramento n.a.c.	377.462,43	377.462,43
1.03.02.05.001	Telefonia fissa	175.838,96	175.838,96
1.03.02.05.002	Telefonia mobile	274.335,40	274.335,40
1.03.02.05.003	Accesso a banche dati e a pubblicazioni on line	1.471.133,20	1.471.133,20
1.03.02.05.004	Energia elettrica	1.681.755,49	1.681.755,49
1.03.02.05.005	Acqua	267.548,08	267.548,08
1.03.02.05.006	Gas	606.262,18	606.262,18
1.03.02.05.007	Spese di condominio	128.409,00	128.409,00
1.03.02.05.999	Utenze e canoni per altri servizi n.a.c.	128.388,16	128.388,16
1.03.02.07.001	Locazione di beni immobili	1.406.896,84	1.406.896,84
1.03.02.07.002	Noleggi di mezzi di trasporto	27.870,37	27.870,37
1.03.02.07.004	Noleggi di hardware	206.606,44	206.606,44
1.03.02.07.005	Fitti di terreni e giacimenti	5.672,55	5.672,55
1.03.02.07.006	Licenze d'uso per software	1.028.329,87	1.028.329,87
1.03.02.07.007	Altre licenze	30.000,00	30.000,00
1.03.02.07.008	Noleggi di impianti e macchinari	8.287,68	8.287,68
1.03.02.07.999	Altre spese sostenute per utilizzo di beni di terzi n.a.c.	46.910,44	46.910,44
1.03.02.09.001	Manutenzione ordinaria e riparazioni di mezzi di trasporto ad uso civile, di sicurezza e ordine pubblico	296.585,46	296.585,46
1.03.02.09.003	Manutenzione ordinaria e riparazioni di mobili e arredi	63.953,24	63.953,24
1.03.02.09.004	Manutenzione ordinaria e riparazioni di impianti e macchinari	1.220.137,39	1.220.137,39
1.03.02.09.006	Manutenzione ordinaria e riparazioni di macchine per ufficio	1.127,72	1.127,72
1.03.02.09.008	Manutenzione ordinaria e riparazioni di beni immobili	7.112.416,52	7.112.416,52
1.03.02.09.009	Manutenzione ordinaria e riparazioni di beni immobili di valore culturale, storico ed artistico	22.837,95	22.837,95
1.03.02.09.011	Manutenzione ordinaria e riparazioni di altri beni materiali	763.715,55	763.715,55
1.03.02.09.012	Manutenzione ordinaria e riparazioni di terreni e beni materiali non prodotti	15.555,00	15.555,00
1.03.02.10.001	Incarichi libero professionali di studi, ricerca e consulenza	2.224.287,75	2.224.287,75
1.03.02.10.002	Esperti per commissioni, comitati e consigli	77.557,76	77.557,76
1.03.02.10.003	Incarichi a societa' di studi, ricerca e consulenza	1.609.622,86	1.609.622,86

		Importo nel periodo	Importo a tutto il periodo
1.03.02.11.001	Interpretariato e traduzioni	166.225,34	166.225,34
1.03.02.11.003	Assistenza medica e psicologica per i detenuti	500,00	500,00
1.03.02.11.004	Perizie	53.527,46	53.527,46
1.03.02.11.006	Patrocinio legale	5.836,48	5.836,48
1.03.02.11.008	Prestazioni di natura contabile, tributaria e del lavoro	363,00	363,00
1.03.02.11.999	Altre prestazioni professionali e specialistiche n.a.c.	609.251,97	609.251,97
1.03.02.12.004	Tirocini formativi extracurricolari	23.893,34	23.893,34
1.03.02.13.001	Servizi di sorveglianza, custodia e accoglienza	3.246.796,17	3.246.796,17
1.03.02.13.002	Servizi di pulizia e lavanderia	2.997.425,91	2.997.425,91
1.03.02.13.003	Trasporti, traslochi e facchinaggio	487.252,53	487.252,53
1.03.02.13.004	Stampa e rilegatura	17.193,74	17.193,74
1.03.02.13.005	Servizi ausiliari a beneficio del personale	2.025.200,00	2.025.200,00
1.03.02.13.999	Altri servizi ausiliari n.a.c.	4.026.108,96	4.026.108,96
1.03.02.14.999	Altri servizi di ristorazione	20.779,69	20.779,69
1.03.02.15.001	Contratti di servizio di trasporto pubblico	521.075.456,73	521.075.456,73
1.03.02.15.002	Contratti di servizio di trasporto scolastico	2.822,06	2.822,06
1.03.02.15.007	Contratti di servizio per la formazione dei cittadini	805.554,51	805.554,51
1.03.02.15.015	Contratti di servizio per l'illuminazione pubblica	24.160,16	24.160,16
1.03.02.15.999	Altre spese per contratti di servizio pubblico	17.906.175,57	17.906.175,57
1.03.02.16.001	Pubblicazione bandi di gara	220.610,14	220.610,14
1.03.02.16.002	Spese postali	687.086,98	687.086,98
1.03.02.16.999	Altre spese per servizi amministrativi	1.549.151,97	1.549.151,97
1.03.02.17.001	Commissioni per servizi finanziari	8.898,23	8.898,23
1.03.02.17.002	Oneri per servizio di tesoreria	402.748,00	402.748,00
1.03.02.17.999	Spese per servizi finanziari n.a.c.	120.405,17	120.405,17
1.03.02.18.001	Spese per accertamenti sanitari resi necessari dall'attivita' lavorativa	9.159,16	9.159,16
1.03.02.18.004	Acquisti di servizi sanitari per assistenza specialistica ambulatoriale	640,00	640,00
1.03.02.18.999	Altri acquisti di servizi sanitari n.a.c.	100.300,51	100.300,51
1.03.02.19.001	Gestione e manutenzione applicazioni	2.282.139,87	2.282.139,87
1.03.02.19.002	Assistenza all'utente e formazione	151.654,84	151.654,84
1.03.02.19.003	Servizi per l'interoperabilita' e la cooperazione	1.374.892,01	1.374.892,01
1.03.02.19.004	Servizi di rete per trasmissione dati e VoIP e relativa manutenzione	2.170.341,88	2.170.341,88
1.03.02.19.005	Servizi per i sistemi e relativa manutenzione	4.629.774,24	4.629.774,24
1.03.02.19.006	Servizi di sicurezza	88.195,19	88.195,19
1.03.02.19.007	Servizi di gestione documentale	18.352,53	18.352,53
1.03.02.19.008	Servizi di monitoraggio della qualita' dei servizi	14.188,43	14.188,43
1.03.02.19.009	Servizi per le postazioni di lavoro e relativa manutenzione	1.347.011,16	1.347.011,16
1.03.02.19.010	Servizi di consulenza e prestazioni professionali ICT	127.291,86	127.291,86
1.03.02.19.011	Processi trasversali alle classi di servizio	10.334,93	10.334,93
1.03.02.19.999	Altri servizi informatici e di telecomunicazioni n.a.c.	241.502,88	241.502,88
1.03.02.99.002	Altre spese legali	221.180,55	221.180,55
1.03.02.99.003	Quote di associazioni	616.131,02	616.131,02
1.03.02.99.004	Altre spese per consultazioni elettorali dell'ente	95.129,53	95.129,53
1.03.02.99.005	Spese per commissioni e comitati dell'Ente	27.229,64	27.229,64
1.03.02.99.008	Servizi di mobilita' a terzi (bus navetta, ÷)	17.100,00	17.100,00
1.03.02.99.010	Formazione a personale esterno all'ente	260.793,98	260.793,98
1.03.02.99.011	Servizi per attivita' di rappresentanza	26.952,26	26.952,26
1.03.02.99.013	Comunicazione WEB	956,34	956,34
1.03.02.99.999	Altri servizi diversi n.a.c.	21.724.298,37	21.724.298,37

		Importo nel periodo	Importo a tutto il periodo
1.04.00.00.000 Trasferimenti correnti		527.548.531,06	527.548.531,06
1.04.01.00.000 Trasferimenti correnti a Amministrazioni Pubbliche		385.250.705,20	385.250.705,20
1.04.01.01.001	Trasferimenti correnti a Ministeri	9.346,30	9.346,30
1.04.01.01.002	Trasferimenti correnti a Ministero dell'Istruzione - Istituzioni scolastiche	7.450.359,24	7.450.359,24
1.04.01.01.012	Trasferimenti correnti a enti centrali produttori di servizi assistenziali, ricreativi e culturali	23.539,93	23.539,93
1.04.01.01.013	Trasferimenti correnti a enti e istituzioni centrali di ricerca e Istituti e stazioni sperimentali per la ricerca	1.271.966,31	1.271.966,31
1.04.01.01.999	Trasferimenti correnti a altre Amministrazioni Centrali n.a.c.	260.174,59	260.174,59
1.04.01.02.001	Trasferimenti correnti a Regioni e province autonome	2.494.841,28	2.494.841,28
1.04.01.02.002	Trasferimenti correnti a Province	60.786.993,62	60.786.993,62
1.04.01.02.003	Trasferimenti correnti a Comuni	74.507.034,79	74.507.034,79
1.04.01.02.004	Trasferimenti correnti a Citta' metropolitane e Roma capitale	22.993.866,60	22.993.866,60
1.04.01.02.005	Trasferimenti correnti a Unioni di Comuni	37.719.980,35	37.719.980,35
1.04.01.02.007	Trasferimenti correnti a Camere di Commercio	1.158.746,28	1.158.746,28
1.04.01.02.008	Trasferimenti correnti a Universita'	13.253.676,07	13.253.676,07
1.04.01.02.009	Trasferimenti correnti a Parchi nazionali e consorzi ed enti autonomi gestori di parchi e aree naturali protette	3.969.586,44	3.969.586,44
1.04.01.02.010	Trasferimenti correnti a Autorita' Portuali	5.393.996,97	5.393.996,97
1.04.01.02.011	Trasferimenti correnti a Aziende sanitarie locali n.a.f.	3.728.894,20	3.728.894,20
1.04.01.02.012	Trasferimenti correnti a Aziende ospedaliere e Aziende ospedaliere universitarie integrate con il SSN n.a.f.	4.966,91	4.966,91
1.04.01.02.013	Trasferimenti correnti a policlinici n.a.f.	31.837,50	31.837,50
1.04.01.02.016	Trasferimenti correnti a Agenzie regionali per le erogazioni in agricoltura	6.413.676,56	6.413.676,56
1.04.01.02.017	Trasferimenti correnti a altri enti e agenzie regionali e sub regionali	89.192.064,04	89.192.064,04
1.04.01.02.018	Trasferimenti correnti a Consorzi di enti locali	23.097.682,05	23.097.682,05
1.04.01.02.020	Trasferimenti correnti a Aziende sanitarie locali a titolo di finanziamento del servizio sanitario nazionale	8.666,67	8.666,67
1.04.01.02.021	Trasferimenti correnti a Aziende sanitarie locali a titolo di finanziamento di livelli di assistenza superiori ai livelli essenziali di assistenza (LEA)	8.170.643,86	8.170.643,86
1.04.01.02.999	Trasferimenti correnti a altre Amministrazioni Locali n.a.c.	1.160.655,77	1.160.655,77
1.04.01.03.002	Trasferimenti correnti a INAIL	14.610,00	14.610,00
1.04.01.04.001	Trasferimenti correnti a organismi interni e/o unita' locali della amministrazione	22.132.898,87	22.132.898,87
1.04.02.00.000 Trasferimenti correnti a Famiglie		14.820.700,15	14.820.700,15
1.04.02.01.002	Liquidazioni per fine rapporto di lavoro	150.545,05	150.545,05
1.04.02.02.999	Altri assegni e sussidi assistenziali	1.953.000,00	1.953.000,00
1.04.02.03.001	Borse di studio	6.780,00	6.780,00
1.04.02.05.001	Servizio civile	8.165.146,17	8.165.146,17
1.04.02.05.999	Altri trasferimenti a famiglie n.a.c.	4.545.228,93	4.545.228,93
1.04.03.00.000 Trasferimenti correnti a Imprese		75.034.574,85	75.034.574,85
1.04.03.01.001	Trasferimenti correnti a imprese controllate	9.790.861,11	9.790.861,11
1.04.03.02.001	Trasferimenti correnti a altre imprese partecipate	600.000,00	600.000,00
1.04.03.99.999	Trasferimenti correnti a altre imprese	64.643.713,74	64.643.713,74
1.04.04.00.000 Trasferimenti correnti a Istituzioni Sociali Private		47.888.045,74	47.888.045,74
1.04.04.01.001	Trasferimenti correnti a Istituzioni Sociali Private	47.888.045,74	47.888.045,74
1.04.05.00.000 Trasferimenti correnti versati all'Unione Europea e al Resto del Mondo		4.554.505,12	4.554.505,12

		Importo nel periodo	Importo a tutto il periodo
1.04.05.04.001	Trasferimenti correnti al Resto del Mondo	238.458,14	238.458,14
1.04.05.99.001	Altri Trasferimenti correnti alla UE	4.316.046,98	4.316.046,98
1.07.00.00.000	Interessi passivi	35.539.058,98	35.539.058,98
1.07.05.00.000	Interessi su Mutui e altri finanziamenti a medio lungo termine	32.697.316,06	32.697.316,06
1.07.05.01.001	Interessi passivi a Ministeri su mutui e altri finanziamenti a medio lungo termine	19.316.257,92	19.316.257,92
1.07.05.04.003	Interessi passivi a Cassa Depositi e Prestiti SPA su mutui e altri finanziamenti a medio lungo termine	5.056.573,54	5.056.573,54
1.07.05.04.004	Interessi passivi a Cassa Depositi e Prestiti - Gestione Tesoro su mutui e altri finanziamenti a medio lungo termine	674.627,00	674.627,00
1.07.05.04.999	Interessi passivi a altre imprese su finanziamenti a medio lungo termine	6.313.577,04	6.313.577,04
1.07.05.05.999	Interessi passivi su mutui e altri finanziamenti a medio lungo termine ad altri soggetti	1.336.280,56	1.336.280,56
1.07.06.00.000	Altri interessi passivi	2.841.742,92	2.841.742,92
1.07.06.01.001	Flussi periodici netti in uscita	2.833.030,94	2.833.030,94
1.07.06.99.999	Altri interessi passivi ad altri soggetti	8.711,98	8.711,98
1.09.00.00.000	Rimborsi e poste correttive delle entrate	19.848.311,85	19.848.311,85
1.09.01.00.000	Rimborsi per spese di personale (comando, distacco, fuori ruolo, convenzioni, ecc;)	1.319.421,14	1.319.421,14
1.09.01.01.001	Rimborsi per spese di personale (comando, distacco, fuori ruolo, convenzioni, ecc;)	1.319.421,14	1.319.421,14
1.09.02.00.000	Rimborsi di imposte in uscita	17.910.574,34	17.910.574,34
1.09.02.01.001	Rimborsi di imposte e tasse di natura corrente	17.910.574,34	17.910.574,34
1.09.99.00.000	Altri Rimborsi di parte corrente di somme non dovute o incassate in eccesso	618.316,37	618.316,37
1.09.99.01.001	Rimborsi di parte corrente ad Amministrazioni Centrali di somme non dovute o incassate in eccesso	303.480,54	303.480,54
1.09.99.02.001	Rimborsi di parte corrente ad Amministrazioni Locali di somme non dovute o incassate in eccesso	184.940,76	184.940,76
1.09.99.04.001	Rimborsi di parte corrente a Famiglie di somme non dovute o incassate in eccesso	8.305,87	8.305,87
1.09.99.05.001	Rimborsi di parte corrente a Imprese di somme non dovute o incassate in eccesso	121.357,90	121.357,90
1.09.99.06.001	Rimborsi di parte corrente a Istituzioni Sociali Private di somme non dovute o incassate in eccesso	231,30	231,30
1.10.00.00.000	Altre spese correnti	1.724.612,55	1.724.612,55
1.10.04.00.000	Premi di assicurazione	1.609.301,12	1.609.301,12
1.10.04.01.001	Premi di assicurazione su beni mobili	32.768,13	32.768,13
1.10.04.01.002	Premi di assicurazione su beni immobili	438.673,40	438.673,40
1.10.04.01.003	Premi di assicurazione per responsabilita' civile verso terzi	1.057.333,59	1.057.333,59
1.10.04.01.999	Altri premi di assicurazione contro i danni	28.781,50	28.781,50
1.10.04.99.999	Altri premi di assicurazione n.a.c.	51.744,50	51.744,50
1.10.05.00.000	Spese dovute a sanzioni, risarcimenti e indennizzi	114.826,88	114.826,88
1.10.05.01.001	Spese dovute a sanzioni	21.641,71	21.641,71
1.10.05.02.001	Spese per risarcimento danni	30.546,82	30.546,82
1.10.05.03.001	Spese per indennizzi	6.756,99	6.756,99

		Importo nel periodo	Importo a tutto il periodo
1.10.05.04.001	Oneri da contenzioso	52.727,89	52.727,89
1.10.05.99.999	Altre spese dovute per irregolarita' e illeciti n.a.c.	3.153,47	3.153,47
1.10.99.00.000	Altre spese correnti n.a.c.	484,55	484,55
1.10.99.99.999	Altre spese correnti n.a.c.	484,55	484,55
2.00.00.00.000	Spese in conto capitale	531.381.603,72	531.381.603,72
2.02.00.00.000	Investimenti fissi lordi e acquisto di terreni	23.893.630,59	23.893.630,59
2.02.01.00.000	Beni materiali	16.374.020,20	16.374.020,20
2.02.01.01.999	Mezzi di trasporto ad uso civile, di sicurezza e ordine pubblico n.a.c.	99.213,17	99.213,17
2.02.01.03.001	Mobili e arredi per ufficio	141.747,28	141.747,28
2.02.01.03.999	Mobili e arredi n.a.c.	5.067,27	5.067,27
2.02.01.04.001	Macchinari	308.433,32	308.433,32
2.02.01.04.002	Impianti	8.455,82	8.455,82
2.02.01.05.001	Attrezzature scientifiche	3.653,90	3.653,90
2.02.01.05.999	Attrezzature n.a.c.	19.468,15	19.468,15
2.02.01.07.001	Server	362.400,85	362.400,85
2.02.01.07.002	Postazioni di lavoro	931.842,94	931.842,94
2.02.01.07.003	Periferiche	48.763,40	48.763,40
2.02.01.07.999	Hardware n.a.c.	483.376,31	483.376,31
2.02.01.09.001	Fabbricati ad uso abitativo	1.650,00	1.650,00
2.02.01.09.002	Fabbricati ad uso commerciale	1.043.379,56	1.043.379,56
2.02.01.09.003	Fabbricati ad uso scolastico	4.178.008,29	4.178.008,29
2.02.01.09.007	Fabbricati Ospedalieri e altre strutture sanitarie	92.498,60	92.498,60
2.02.01.09.010	Infrastrutture idrauliche	4.053.150,57	4.053.150,57
2.02.01.09.012	Infrastrutture stradali	2.854.429,55	2.854.429,55
2.02.01.09.014	Opere per la sistemazione del suolo	106.353,95	106.353,95
2.02.01.09.019	Fabbricati ad uso strumentale	907.233,14	907.233,14
2.02.01.09.999	Beni immobili n.a.c.	649.352,83	649.352,83
2.02.01.99.999	Altri beni materiali diversi	75.541,30	75.541,30
2.02.02.00.000	Terreni e beni materiali non prodotti	67.972,20	67.972,20
2.02.02.01.001	Terreni agricoli	67.972,20	67.972,20
2.02.03.00.000	Beni immateriali	7.451.638,19	7.451.638,19
2.02.03.02.001	Sviluppo software e manutenzione evolutiva	5.847.137,43	5.847.137,43
2.02.03.02.002	Acquisto software	71.925,26	71.925,26
2.02.03.05.001	Incarichi professionali per la realizzazione di investimenti	1.530.135,50	1.530.135,50
2.02.03.99.001	Spese di investimento per beni immateriali n.a.c.	2.440,00	2.440,00
2.03.00.00.000	Contributi agli investimenti	445.458.413,48	445.458.413,48
2.03.01.00.000	Contributi agli investimenti a Amministrazioni pubbliche	245.158.841,51	245.158.841,51
2.03.01.01.001	Contributi agli investimenti a Ministeri	14.000.000,00	14.000.000,00
2.03.01.01.013	Contributi agli investimenti a enti e istituzioni centrali di ricerca e Istituti e stazioni sperimentali per la ricerca	114.323,17	114.323,17
2.03.01.01.999	Contributi agli investimenti a altre Amministrazioni Centrali n.a.c.	49.573.393,81	49.573.393,81
2.03.01.02.001	Contributi agli investimenti a Regioni e province autonome	2.410.692,09	2.410.692,09
2.03.01.02.002	Contributi agli investimenti a Province	13.007.798,82	13.007.798,82

		Importo nel periodo	Importo a tutto il periodo
2.03.01.02.003	Contributi agli investimenti a Comuni	44.090.127,94	44.090.127,94
2.03.01.02.004	Contributi agli investimenti a Citta' metropolitane e Roma capitale	9.231.288,01	9.231.288,01
2.03.01.02.005	Contributi agli investimenti a Unioni di Comuni	3.655.451,13	3.655.451,13
2.03.01.02.006	Contributi agli investimenti a Comunita' Montane	55.947,00	55.947,00
2.03.01.02.007	Contributi agli investimenti a Camere di Commercio	68.003,51	68.003,51
2.03.01.02.008	Contributi agli investimenti a Universita'	1.171.109,72	1.171.109,72
2.03.01.02.009	Contributi agli investimenti a Parchi nazionali e consorzi ed enti autonomi gestori di parchi e aree naturali protette	174.821,68	174.821,68
2.03.01.02.010	Contributi agli investimenti a Autorita' Portuali	2.826.635,73	2.826.635,73
2.03.01.02.011	Contributi agli investimenti a Aziende sanitarie locali	78.520,70	78.520,70
2.03.01.02.012	Contributi agli investimenti a Aziende ospedaliere e Aziende ospedaliere universitarie integrate con il SSN	15.460,00	15.460,00
2.03.01.02.016	Contributi agli investimenti a Agenzie regionali per le erogazioni in agricoltura	71.071.389,19	71.071.389,19
2.03.01.02.017	Contributi agli investimenti a altri enti e agenzie regionali e sub regionali	14.555.288,56	14.555.288,56
2.03.01.02.018	Contributi agli investimenti a Consorzi di enti locali	984.505,15	984.505,15
2.03.01.02.999	Contributi agli investimenti a altre Amministrazioni Locali n.a.c.	17.151.587,38	17.151.587,38
2.03.01.04.001	Contributi agli investimenti interni ad organismi interni e/o unita' locali della amministrazione	922.497,92	922.497,92
2.03.02.00.000	Contributi agli investimenti a Famiglie	33.952,34	33.952,34
2.03.02.01.001	Contributi agli investimenti a Famiglie	33.952,34	33.952,34
2.03.03.00.000	Contributi agli investimenti a Imprese	199.201.008,05	199.201.008,05
2.03.03.01.001	Contributi agli investimenti a imprese controllate	133.801.834,00	133.801.834,00
2.03.03.02.001	Contributi agli investimenti a altre imprese partecipate	36.782.047,93	36.782.047,93
2.03.03.03.999	Contributi agli investimenti a altre Imprese	28.617.126,12	28.617.126,12
2.03.04.00.000	Contributi agli investimenti a Istituzioni Sociali Private	857.767,53	857.767,53
2.03.04.01.001	Contributi agli investimenti a Istituzioni Sociali Private	857.767,53	857.767,53
2.03.05.00.000	Contributi agli investimenti all'Unione Europea e al Resto del Mondo	206.844,05	206.844,05
2.03.05.01.001	Contributi agli investimenti all'Unione Europea	203.551,41	203.551,41
2.03.05.02.001	Contributi agli investimenti al Resto del Mondo	3.292,64	3.292,64
2.04.00.00.000	Altri trasferimenti in conto capitale	62.000.000,00	62.000.000,00
2.04.16.00.000	Trasferimenti in conto capitale erogati a titolo di ripiano disavanzi pregressi ad Amministrazioni pubbliche	60.000.000,00	60.000.000,00
2.04.16.02.011	Trasferimenti in conto capitale erogati a titolo di ripiano disavanzi pregressi a Aziende sanitarie locali	60.000.000,00	60.000.000,00
2.04.19.00.000	Trasferimenti in conto capitale erogati a titolo di ripiano disavanzi pregressi a Istituzioni Sociali Private	2.000.000,00	2.000.000,00
2.04.19.01.001	Trasferimenti in conto capitale erogati a titolo di ripiano disavanzi pregressi a Istituzioni Sociali Private	2.000.000,00	2.000.000,00
2.04.21.00.000	Altri trasferimenti in conto capitale n.a.c. ad Amministrazioni pubbliche	0,00	0,00
2.04.21.02.003	Altri trasferimenti in conto capitale n.a.c. a Comuni	0,00	0,00
2.05.00.00.000	Altre spese in conto capitale	29.559,65	29.559,65
2.05.04.00.000	Altri rimborsi in conto capitale di somme non dovute o incassate in eccesso	29.559,65	29.559,65

		Importo nel periodo	Importo a tutto il periodo
2.05.04.01.001	Rimborsi in conto capitale ad Amministrazioni Centrali di somme non dovute o incassate in eccesso	29.559,65	29.559,65
3.00.00.00.000	Spese per incremento attivita' finanziarie	6.083.572,53	6.083.572,53
3.01.00.00.000	Acquisizioni di attivita' finanziarie	493.000,00	493.000,00
3.01.01.00.000	Acquisizioni di partecipazioni e conferimenti di capitale	493.000,00	493.000,00
3.01.01.02.002	Acquisizioni di partecipazioni e conferimenti di capitale in altre imprese partecipate incluse nelle Amministrazioni Locali	9.000,00	9.000,00
3.01.01.03.002	Acquisizioni di partecipazioni e conferimenti di capitale in altre imprese partecipate	484.000,00	484.000,00
3.03.00.00.000	Concessione crediti di medio-lungo termine	5.340.572,53	5.340.572,53
3.03.01.00.000	Concessione Crediti di medio-lungo termine a tasso agevolato a Amministrazione Pubbliche	204.572,54	204.572,54
3.03.01.02.003	Concessione Crediti di medio-lungo termine a tasso agevolato a Comuni	204.572,54	204.572,54
3.03.04.00.000	Concessione Crediti di medio-lungo termine a tasso agevolato a Istituzioni Sociali Private	5.135.999,99	5.135.999,99
3.03.04.01.001	Concessione Crediti di medio-lungo termine a tasso agevolato a Istituzioni Sociali Private	5.135.999,99	5.135.999,99
3.04.00.00.000	Altre spese per incremento di attivita' finanziarie	250.000,00	250.000,00
3.04.01.00.000	Incremento di altre attivita' finanziarie verso Amministrazione Pubbliche	250.000,00	250.000,00
3.04.01.02.017	Incremento di altre attivita' finanziarie verso altri enti e agenzie regionali e sub regionali	250.000,00	250.000,00
4.00.00.00.000	Rimborso Prestiti	60.295.620,14	60.295.620,14
4.01.00.00.000	Rimborso di titoli obbligazionari	5.200.375,00	5.200.375,00
4.01.02.00.000	Rimborso di titoli obbligazionari a medio-lungo termine	5.200.375,00	5.200.375,00
4.01.02.01.002	Rimborso di titoli obbligazionari a medio-lungo termine a tasso variabile - valuta domestica	5.200.375,00	5.200.375,00
4.03.00.00.000	Rimborso mutui e altri finanziamenti a medio lungo termine	55.095.245,14	55.095.245,14
4.03.01.00.000	Rimborso Mutui e altri finanziamenti a medio lungo termine	55.095.245,14	55.095.245,14
4.03.01.01.001	Rimborso mutui e altri finanziamenti a medio lungo termine a Ministeri	23.345.527,42	23.345.527,42
4.03.01.04.003	Rimborso Mutui e altri finanziamenti a medio lungo termine a Cassa Depositi e Prestiti - Gestione CDP SPA	9.073.711,77	9.073.711,77
4.03.01.04.004	Rimborso Mutui e altri finanziamenti a medio lungo termine a Cassa Depositi e Prestiti - Gestione Tesoro	8.921.727,10	8.921.727,10
4.03.01.04.999	Rimborso Mutui e altri finanziamenti a medio lungo termine ad altre imprese	13.754.278,85	13.754.278,85
7.00.00.00.000	Uscite per conto terzi e partite di giro	226.190.584,76	226.190.584,76
7.01.00.00.000	Uscite per partite di giro	182.979.924,77	182.979.924,77
7.01.01.00.000	Versamenti di altre ritenute	67.196.663,86	67.196.663,86
7.01.01.01.001	Versamento della ritenuta del 4% sui contributi pubblici	2.059.650,90	2.059.650,90

Importo nel periodo **Importo a tutto il periodo**

7.01.01.02.001	Versamento delle ritenute per scissione contabile IVA (split payment)	65.107.254,35	65.107.254,35
7.01.01.99.999	Versamento di altre ritenute n.a.c.	29.758,61	29.758,61

7.01.02.00.000 Versamenti di ritenute su Redditi da lavoro dipendente **52.311.945,06** **52.311.945,06**

7.01.02.01.001	Versamenti di ritenute erariali su Redditi da lavoro dipendente riscosse per conto terzi	37.094.476,44	37.094.476,44
7.01.02.02.001	Versamenti di ritenute previdenziali e assistenziali su Redditi da lavoro dipendente riscosse per conto terzi	13.527.461,74	13.527.461,74
7.01.02.99.999	Altri versamenti di ritenute al personale dipendente per conto di terzi	1.690.006,88	1.690.006,88

7.01.03.00.000 Versamenti di ritenute su Redditi da lavoro autonomo **316.715,02** **316.715,02**

7.01.03.01.001	Versamenti di ritenute erariali su Redditi da lavoro autonomo per conto terzi	314.614,43	314.614,43
7.01.03.02.001	Versamenti di ritenute previdenziali e assistenziali su Redditi da lavoro autonomo per conto terzi	2.100,59	2.100,59

7.01.99.00.000 Altre uscite per partite di giro **63.154.600,83** **63.154.600,83**

7.01.99.01.001	Spese non andate a buon fine	150.521,71	150.521,71
7.01.99.03.001	Costituzione fondi economici e carte aziendali	278.625,26	278.625,26
7.01.99.99.999	Altre uscite per partite di giro n.a.c.	62.725.453,86	62.725.453,86

7.02.00.00.000 Uscite per conto terzi **43.210.659,99** **43.210.659,99**

7.02.02.00.000 Trasferimenti per conto terzi a Amministrazioni pubbliche **545.535,84** **545.535,84**

7.02.02.01.999	Trasferimenti per conto terzi a altre Amministrazioni Centrali n.a.c.	44.647,09	44.647,09
7.02.02.02.003	Trasferimenti per conto terzi a Comuni	28.217,09	28.217,09
7.02.02.02.008	Trasferimenti per conto terzi a Università'	7.703,53	7.703,53
7.02.02.02.017	Trasferimenti per conto terzi a altri enti e agenzie regionali e sub regionali	5.853,07	5.853,07
7.02.02.02.018	Trasferimenti per conto terzi a Consorzi di enti locali	4.406,94	4.406,94
7.02.02.02.999	Trasferimenti per conto terzi a altre Amministrazioni Locali n.a.c.	454.708,12	454.708,12

7.02.03.00.000 Trasferimenti per conto terzi a Altri settori **64.498,29** **64.498,29**

7.02.03.02.999	Trasferimenti per conto terzi a altre imprese	0,00	0,00
7.02.03.03.001	Trasferimenti per conto terzi a Istituzioni Sociali Private	15.563,08	15.563,08
7.02.03.04.001	Trasferimenti per conto terzi all'Unione Europea e al Resto del Mondo	48.935,21	48.935,21

7.02.04.00.000 Depositi di/preso terzi **330.982,56** **330.982,56**

7.02.04.01.001	Costituzione di depositi cauzionali o contrattuali presso terzi	3.300,00	3.300,00
7.02.04.02.001	Restituzione di depositi cauzionali o contrattuali di terzi	327.682,56	327.682,56

7.02.05.00.000 Versamenti di imposte e tributi riscosse per conto terzi **170.367,04** **170.367,04**

7.02.05.01.001	Versamenti di imposte e tasse di natura corrente riscosse per conto di terzi	170.367,04	170.367,04
----------------	--	------------	------------

7.02.99.00.000 Altre uscite per conto terzi **42.099.276,26** **42.099.276,26**

7.02.99.99.999	Altre uscite per conto terzi n.a.c.	42.099.276,26	42.099.276,26
----------------	-------------------------------------	---------------	---------------

Pagamenti da regolarizzare		0,00	0,00
0.00.0 0.99.9 99	ALTRI PAGAMENTI DA REGOLARIZZARE (pagamenti codificati dal tesoriere)	0,00	0,00

	Importo nel periodo	Importo a tutto il periodo
TOTALE PAGAMENTI	2.202.671.287,80	2.202.671.287,80

Criteri di aggregazione

Categoria	Regioni e province autonome di Trento e di Bolzano
Sotto Categoria	REGIONI - GESTIONE SANITARIA
Circoscrizione	ITALIA CENTRALE
Regione	TOSCANA
Provincia	
Fascia Popolazione	
Periodo	ANNUALE 2018
Prospetto	PAGAMENTI
Tipo Report	Semplice
Data ultimo aggiornamento	11-apr-2019
Data stampa	12-apr-2019
Importi in EURO	

		Importo nel periodo	Importo a tutto il periodo
1.00.00.00.000 Spese correnti		7.850.468.228,41	7.850.468.228,41
1.01.00.00.000 Redditi da lavoro dipendente		96.731,45	96.731,45
1.01.01.00.000 Retribuzioni lorde		75.500,74	75.500,74
1.01.01.01.001	Arretrati per anni precedenti corrisposti al personale a tempo indeterminato	693,78	693,78
1.01.01.01.002	Voci stipendiali corrisposte al personale a tempo indeterminato	42.288,28	42.288,28
1.01.01.01.003	Straordinario per il personale a tempo indeterminato	76,04	76,04
1.01.01.01.004	Indennita' ed altri compensi, esclusi i rimborsi spesa per missione, corrisposti al personale a tempo indeterminato	15.026,57	15.026,57
1.01.01.01.005	Arretrati per anni precedenti corrisposti al personale a tempo determinato	608,10	608,10
1.01.01.01.006	Voci stipendiali corrisposte al personale a tempo determinato	13.094,07	13.094,07
1.01.01.01.008	Indennita' ed altri compensi, esclusi i rimborsi spesa documentati per missione, corrisposti al personale a tempo determinato	3.713,90	3.713,90
1.01.02.00.000 Contributi sociali a carico dell'ente		21.230,71	21.230,71
1.01.02.01.001	Contributi obbligatori per il personale	19.348,31	19.348,31
1.01.02.01.003	Contributi per indennita' di fine rapporto	1.420,22	1.420,22
1.01.02.02.001	Assegni familiari	462,18	462,18
1.02.00.00.000 Imposte e tasse a carico dell'ente		294.682,85	294.682,85
1.02.01.00.000 Imposte, tasse e proventi assimilati a carico dell'ente		294.682,85	294.682,85
1.02.01.01.001	Imposta regionale sulle attivita' produttive (IRAP)	294.682,85	294.682,85
1.03.00.00.000 Acquisto di beni e servizi		19.016.801,29	19.016.801,29
1.03.01.00.000 Acquisto di beni		9.842.098,01	9.842.098,01
1.03.01.05.001	Prodotti farmaceutici ed emoderivati	9.766.678,97	9.766.678,97
1.03.01.05.002	Sangue ed emocomponenti	75.419,04	75.419,04
1.03.02.00.000 Acquisto di servizi		9.174.703,28	9.174.703,28
1.03.02.01.001	Organi istituzionali dell'amministrazione - Indennita'	34.182,41	34.182,41
1.03.02.01.002	Organi istituzionali dell'amministrazione - Rimborsi	12.561,27	12.561,27
1.03.02.02.004	Pubblicita'	169.403,01	169.403,01
1.03.02.04.999	Acquisto di servizi per altre spese per formazione e addestramento n.a.c.	5.872,49	5.872,49
1.03.02.05.003	Accesso a banche dati e a pubblicazioni on line	243.215,00	243.215,00
1.03.02.07.004	Noleggi di hardware	26.101,60	26.101,60
1.03.02.07.006	Licenze d'uso per software	1.260.881,66	1.260.881,66
1.03.02.10.001	Incarichi libero professionali di studi, ricerca e consulenza	877,50	877,50
1.03.02.10.002	Esperti per commissioni, comitati e consigli	1.271,00	1.271,00
1.03.02.19.001	Gestione e manutenzione applicazioni	1.906.985,66	1.906.985,66
1.03.02.19.002	Assistenza all'utente e formazione	709.437,72	709.437,72
1.03.02.19.003	Servizi per l'interoperabilita' e la cooperazione	229.848,66	229.848,66
1.03.02.19.004	Servizi di rete per trasmissione dati e VoIP e relativa manutenzione	1.086.013,68	1.086.013,68
1.03.02.19.005	Servizi per i sistemi e relativa manutenzione	3.027.989,30	3.027.989,30
1.03.02.19.006	Servizi di sicurezza	57.809,14	57.809,14
1.03.02.19.009	Servizi per le postazioni di lavoro e relativa manutenzione	73.448,67	73.448,67
1.03.02.19.010	Servizi di consulenza e prestazioni professionali ICT	214.512,69	214.512,69

Importo nel periodo **Importo a tutto il periodo**

1.03.02.99.003	Quote di associazioni	23.339,78	23.339,78
1.03.02.99.005	Spese per commissioni e comitati dell'Ente	31.290,76	31.290,76
1.03.02.99.999	Altri servizi diversi n.a.c.	59.661,28	59.661,28

1.04.00.00.000 Trasferimenti correnti **7.812.850.226,07** **7.812.850.226,07**

1.04.01.00.000 Trasferimenti correnti a Amministrazioni Pubbliche **7.803.987.209,92** **7.803.987.209,92**

1.04.01.01.001	Trasferimenti correnti a Ministeri	367.669.572,05	367.669.572,05
1.04.01.01.011	Trasferimenti correnti a enti centrali a struttura associativa	157.029,32	157.029,32
1.04.01.01.013	Trasferimenti correnti a enti e istituzioni centrali di ricerca e Istituti e stazioni sperimentali per la ricerca	61.067,40	61.067,40
1.04.01.01.020	Trasferimenti correnti al Ministero dell'economia in attuazione di norme in materia di contenimento di spesa	70.000,00	70.000,00
1.04.01.02.003	Trasferimenti correnti a Comuni	2.497.695,22	2.497.695,22
1.04.01.02.005	Trasferimenti correnti a Unioni di Comuni	24.917,84	24.917,84
1.04.01.02.008	Trasferimenti correnti a Universita'	2.873.211,95	2.873.211,95
1.04.01.02.011	Trasferimenti correnti a Aziende sanitarie locali n.a.f.	72.318.803,23	72.318.803,23
1.04.01.02.012	Trasferimenti correnti a Aziende ospedaliere e Aziende ospedaliere universitarie integrate con il SSN n.a.f.	11.227.286,81	11.227.286,81
1.04.01.02.015	Trasferimenti correnti a altre Amministrazioni Locali produttrici di servizi sanitari	1.718.365,03	1.718.365,03
1.04.01.02.016	Trasferimenti correnti a Agenzie regionali per le erogazioni in agricoltura	58.545,56	58.545,56
1.04.01.02.017	Trasferimenti correnti a altri enti e agenzie regionali e sub regionali	54.603.503,29	54.603.503,29
1.04.01.02.018	Trasferimenti correnti a Consorzi di enti locali	19.056.221,88	19.056.221,88
1.04.01.02.020	Trasferimenti correnti a Aziende sanitarie locali a titolo di finanziamento del servizio sanitario nazionale	5.811.585.533,94	5.811.585.533,94
1.04.01.02.021	Trasferimenti correnti a Aziende sanitarie locali a titolo di finanziamento di livelli di assistenza superiori ai livelli essenziali di assistenza (LEA)	191.732,68	191.732,68
1.04.01.02.022	Trasferimenti correnti a Aziende sanitarie locali a titolo di finanziamento aggiuntivo corrente per la garanzia dell'equilibrio del bilancio sanitario corrente	76.954.097,13	76.954.097,13
1.04.01.02.025	Trasferimenti correnti a Aziende ospedaliere e Aziende ospedaliere universitarie integrate con il SSN a titolo di finanziamento del servizio sanitario nazionale	1.298.602.002,08	1.298.602.002,08
1.04.01.02.026	Trasferimenti correnti a Aziende ospedaliere e Aziende ospedaliere universitarie integrate con il SSN a titolo di finanziamento di livelli di assistenza superiori ai livelli essenziali di assistenza (LEA)	60.000,00	60.000,00
1.04.01.02.033	Trasferimenti correnti a Istituti di ricovero e cura a carattere scientifico pubblici a titolo di finanziamento del servizio sanitario nazionale	84.196.024,51	84.196.024,51
1.04.01.02.999	Trasferimenti correnti a altre Amministrazioni Locali n.a.c.	61.600,00	61.600,00

1.04.02.00.000 Trasferimenti correnti a Famiglie **2.636.712,84** **2.636.712,84**

1.04.02.03.001	Borse di studio	2.636.712,84	2.636.712,84
----------------	-----------------	--------------	--------------

1.04.03.00.000 Trasferimenti correnti a Imprese **332.163,93** **332.163,93**

1.04.03.99.999	Trasferimenti correnti a altre imprese	332.163,93	332.163,93
----------------	--	------------	------------

1.04.04.00.000 Trasferimenti correnti a Istituzioni Sociali Private **5.894.139,38** **5.894.139,38**

1.04.04.01.001	Trasferimenti correnti a Istituzioni Sociali Private	5.894.139,38	5.894.139,38
----------------	--	--------------	--------------

1.07.00.00.000 Interessi passivi **16.895.711,03** **16.895.711,03**

1.07.05.00.000 Interessi su Mutui e altri finanziamenti a medio lungo termine **10.480.657,85** **10.480.657,85**

		Importo nel periodo	Importo a tutto il periodo
1.07.05.04.003	Interessi passivi a Cassa Depositi e Prestiti SPA su mutui e altri finanziamenti a medio lungo termine	4.048.065,85	4.048.065,85
1.07.05.04.999	Interessi passivi a altre imprese su finanziamenti a medio lungo termine	6.432.592,00	6.432.592,00
1.07.06.00.000	Altri interessi passivi	6.415.053,18	6.415.053,18
1.07.06.01.001	Flussi periodici netti in uscita	6.415.053,18	6.415.053,18
1.09.00.00.000	Rimborsi e poste correttive delle entrate	1.258.999,10	1.258.999,10
1.09.01.00.000	Rimborsi per spese di personale (comando, distacco, fuori ruolo, convenzioni, ecc.)	1.258.999,10	1.258.999,10
1.09.01.01.001	Rimborsi per spese di personale (comando, distacco, fuori ruolo, convenzioni, ecc.)	1.258.999,10	1.258.999,10
1.10.00.00.000	Altre spese correnti	55.076,62	55.076,62
1.10.04.00.000	Premi di assicurazione	55.076,62	55.076,62
1.10.04.99.999	Altri premi di assicurazione n.a.c.	55.076,62	55.076,62
2.00.00.00.000	Spese in conto capitale	55.255.268,89	55.255.268,89
2.02.00.00.000	Investimenti fissi lordi e acquisto di terreni	129.770,24	129.770,24
2.02.01.00.000	Beni materiali	12.733,75	12.733,75
2.02.01.03.999	Mobili e arredi n.a.c.	12.733,75	12.733,75
2.02.03.00.000	Beni immateriali	117.036,49	117.036,49
2.02.03.02.001	Sviluppo software e manutenzione evolutiva	117.036,49	117.036,49
2.03.00.00.000	Contributi agli investimenti	55.125.498,65	55.125.498,65
2.03.01.00.000	Contributi agli investimenti a Amministrazioni pubbliche	55.125.498,65	55.125.498,65
2.03.01.02.003	Contributi agli investimenti a Comuni	710.000,00	710.000,00
2.03.01.02.011	Contributi agli investimenti a Aziende sanitarie locali	7.706.537,37	7.706.537,37
2.03.01.02.012	Contributi agli investimenti a Aziende ospedaliere e Aziende ospedaliere universitarie integrate con il SSN	3.038.317,58	3.038.317,58
2.03.01.02.015	Contributi agli investimenti a altre Amministrazioni Locali produttrici di servizi sanitari	894.138,89	894.138,89
2.03.01.02.016	Contributi agli investimenti a Agenzie regionali per le erogazioni in agricoltura	3.463.605,56	3.463.605,56
2.03.01.02.017	Contributi agli investimenti a altri enti e agenzie regionali e sub regionali	400.000,00	400.000,00
2.03.01.02.018	Contributi agli investimenti a Consorzi di enti locali	1.156.223,00	1.156.223,00
2.03.01.02.023	Contributi agli investimenti, finanziati dallo Stato ai sensi dell'art. 20 della legge 67/1988, a Aziende sanitarie locali	15.692.413,22	15.692.413,22
2.03.01.02.028	Contributi agli investimenti, finanziati dallo Stato ai sensi dell'art. 20 della legge 67/1988, a Aziende ospedaliere e Aziende ospedaliere universitarie integrate con il SSN	22.064.263,03	22.064.263,03
4.00.00.00.000	Rimborso Prestiti	42.529.979,59	42.529.979,59
4.01.00.00.000	Rimborso di titoli obbligazionari	23.133.219,61	23.133.219,61
4.01.02.00.000	Rimborso di titoli obbligazionari a medio-lungo termine	23.133.219,61	23.133.219,61
4.01.02.01.002	Rimborso di titoli obbligazionari a medio-lungo termine a tasso variabile - valuta domestica	23.133.219,61	23.133.219,61

		Importo nel periodo	Importo a tutto il periodo
4.03.00.00.000 Rimborso mutui e altri finanziamenti a medio lungo termine		19.396.759,98	19.396.759,98
4.03.01.00.000 Rimborso Mutui e altri finanziamenti a medio lungo termine		19.396.759,98	19.396.759,98
4.03.01.04.003	Rimborso Mutui e altri finanziamenti a medio lungo termine a Cassa Depositi e Prestiti - Gestione CDP SPA	5.517.456,87	5.517.456,87
4.03.01.04.999	Rimborso Mutui e altri finanziamenti a medio lungo termine ad altre imprese	13.879.303,11	13.879.303,11
7.00.00.00.000 Uscite per conto terzi e partite di giro		1.094.701.485,17	1.094.701.485,17
7.01.00.00.000 Uscite per partite di giro		1.093.854.684,89	1.093.854.684,89
7.01.01.00.000 Versamenti di altre ritenute		5.289.151,93	5.289.151,93
7.01.01.01.001	Versamento della ritenuta del 4% sui contributi pubblici	2.559.204,80	2.559.204,80
7.01.01.02.001	Versamento delle ritenute per scissione contabile IVA (split payment)	2.729.723,77	2.729.723,77
7.01.01.99.999	Versamento di altre ritenute n.a.c.	223,36	223,36
7.01.02.00.000 Versamenti di ritenute su Redditi da lavoro dipendente		802.255,96	802.255,96
7.01.02.01.001	Versamenti di ritenute erariali su Redditi da lavoro dipendente riscosse per conto terzi	793.321,26	793.321,26
7.01.02.02.001	Versamenti di ritenute previdenziali e assistenziali su Redditi da lavoro dipendente riscosse per conto terzi	8.884,45	8.884,45
7.01.02.99.999	Altri versamenti di ritenute al personale dipendente per conto di terzi	50,25	50,25
7.01.03.00.000 Versamenti di ritenute su Redditi da lavoro autonomo		2.396,62	2.396,62
7.01.03.01.001	Versamenti di ritenute erariali su Redditi da lavoro autonomo per conto terzi	2.396,62	2.396,62
7.01.99.00.000 Altre uscite per partite di giro		1.087.760.880,38	1.087.760.880,38
7.01.99.01.001	Spese non andate a buon fine	754,18	754,18
7.01.99.02.001	Chiusura anticipazioni sanita' della tesoreria statale	1.087.649.245,13	1.087.649.245,13
7.01.99.99.999	Altre uscite per partite di giro n.a.c.	110.881,07	110.881,07
7.02.00.00.000 Uscite per conto terzi		846.800,28	846.800,28
7.02.99.00.000 Altre uscite per conto terzi		846.800,28	846.800,28
7.02.99.99.999	Altre uscite per conto terzi n.a.c.	846.800,28	846.800,28
Pagamenti da regolarizzare		0,00	0,00
0.00.0 0.99.9 99	ALTRI PAGAMENTI DA REGOLARIZZARE (pagamenti codificati dal tesoriere)	0,00	0,00
TOTALE PAGAMENTI		9.042.954.962,06	9.042.954.962,06

RESIDUI ATTIVI AL 31/12/2018 PER CAPITOLO

Anno di esercizio accertamento 2017

TITOLO	TIPOLOGIA	CATEGORIA	CAPITOLO	DESCRIZIONE	ACCERTAMENTI RESIDUI
1000000	1010100	1010117	11011	ADDIZIONALE REG.LE SULL'IRPEF NON SANITA'	72.450.670,00
1000000	1010100	1010120	11010	IRAP-IMPOSTA REGIONALE SULLE ATTIVITA' PRODUTTIVE NON SANITA'	7.983.165,40
1000000	1010100	1010142	11051	ENTRATE DERIVANTI DALLA RISCOSSIONE COATTIVA DELL'IMPOSTA REGIONALE SULLE CONCESSIONI STATALI DEL DEMANIO MARITTIMO	566.767,53
1000000	1010100	1010146	11053	ENTRATE DERIVANTI DALLA RISCOSSIONE COATTIVA DELLA TASSA REGIONALE PER IL DIRITTO ALLO STUDIO UNIVERSITARIO	3.885,59
1000000	1010100	1010150	11055	ENTRATE DERIVANTI DALLA RISCOSSIONE COATTIVA DELLE TASSE AUTOMOBILISTICHE	20.131.178,44
1000000	1010100	1010159	11046	ENTRATE DERIVANTI DALLA RISCOSSIONE COATTIVA DEL TRIBUTO SPECIALE PER IL CONFERIMENTO IN DISCARICA DEI RIFIUTI SOLIDI	765.930,17
1000000	1010100	1010177	11048	ENTRATE DERIVANTI DALLA RISCOSSIONE COATTIVA DELL'ADDIZIONALE REGIONALE SULL'IMPOSTA DI CONSUMO DEL GAS METANO (ARISGAM)	478,40
1000000	1010100	1010199	11052	ENTRATE DERIVANTI DALLA RISCOSSIONE COATTIVA DELLA TARIFFA FITOSANITARIA	86.961,86
1000000	1010200	1010203	12009	COMPARTICIPAZIONE REGIONALE ALL'IVA FINALIZZATA AL FINANZIAMENTO DELLA SPESA SANITARIA	413.246.653,87
1000000	1010200	1010203	12011	COMPARTICIPAZIONE REGIONALE ALL'IVA PER MOBILITA' SANITARIA EXTRAREGIONALE ATTIVA	154.187.391,00
1000000	1030100	1030102	23000	FONDO DI GARANZIA INTERREGIONALE (A CREDITO) DI CUI ALL'ART 13 D.LGS. 56/2000	148.655.065,82
2000000	2010100	2010101	21258	ENTRATE CORRENTI PC INTERREG EUROPE 2014-2020 TANIA - QUOTA STATO	2.189,50
2000000	2010100	2010101	21260	ENTRATE CORRENTI INTERREG EUROPE STEPHANIE - QUOTA STATO	332,27
2000000	2010100	2010101	21265	ENTRATE CORRENTI PER ATTUAZIONE PO MED 2014-2020 MITOMED PLUS - QUOTA STATO	6.707,36
2000000	2010100	2010101	22079	FONDO PER PROGETTI DI RICERCA E SPERIMENTAZIONE EX ART.12 D.LGS. 30.12.92 N.502.	134.803,20
2000000	2010100	2010101	22149	FONDO PER OBBLIGO FORMATIVO. FINANZIAMENTI INIZIATIVE DI CUI ALL'ART. 68 COMMA 1 LETT. B) E C) E COMMA 3 LEGGE 17.05.99 N. 144	1.883.904,34
2000000	2010100	2010101	22194	FONDO STATALE PER PROGETTI DI FORMAZIONE DI LAVORATORI OCCUPATI - D.M. LAVORO 167/2001	13.086,02
2000000	2010100	2010101	22270	FONDI POLITICHE PER LA FAMIGLIA	40.000,00
2000000	2010100	2010101	22362	FONDI STATALI PER PROGETTO DI ECCELLENZA "LA TOSCANA DELLA VIA FRANCIGENA"	235.198,28
2000000	2010100	2010101	22398	PROGRAMMA GARANZIA GIOVANI 2014-15 COFINANZIAMENTO STATALE - ENTRATE DI PARTE CORRENTE	967.629,74
2000000	2010100	2010101	22429	ENTRATE STATALI PER ATTIVITA' DI VALORIZZAZIONE E PROMOZIONE DEL SITO UNESCO 'VILLE E GIARDINI MEDICEI IN TOSCANA'	303.785,03
2000000	2010100	2010101	22431	RIMBORSO ALLE REGIONI PER L'ACQUISTO DEI MEDICINALI INNOVATIVI - QUOTA MOBILITA'	35.731,59
2000000	2010100	2010101	22437	FEAMP 2014/2020 COFINANZIAMENTO STATALE ENTRATE CORRENTI	101.459,37
2000000	2010100	2010101	22448	ATTIVITA' PER COLLABORAZIONI IN MATERIA DI HTA - TRASFERIMENTI DA AMMINISTRAZIONI CENTRALI	12.020,45
2000000	2010100	2010101	22449	FONDI TRASFERITI DALL'AGENZIA NAZIONALE PER I SERVIZI SANITARI REGIONALI PER LA REALIZZAZIONE DEL PROGETTO CON-RADI	9.331,00
2000000	2010100	2010101	22453	BRAND TOUR - INTERREG - ENTRATE CORRENTI - QUOTA STATO	7.773,41
2000000	2010100	2010101	22455	PROTERINA 3 EVOLUTION INTERREG PC FRANCIA MARITTIMO - PARTE CORRENTE - QUOTA STATO	8,58
2000000	2010100	2010101	22463	PC MED 2014-2020 PANORAMED - CORRENTE - QUOTA STATO	2.087,33
2000000	2010100	2010101	22473	TRASFERIMENTI DALLO STATO PER QUOTA DI FONDO SANITARIO NAZIONALE	11.674.218,00
2000000	2010100	2010101	24092	FONDI CIPE 2007-2013 DELIBERA N. 166/2007 - FINANZIAMENTO ASSISTENZA TECNICA -	79.271,63

RESIDUI ATTIVI AL 31/12/2018 PER CAPITOLO

Anno di esercizio accertamento 2017

TITOLO	TIPOLOGIA	CATEGORIA	CAPITOLO	DESCRIZIONE	ACCERTAMENTI RESIDUI
2000000	2010100	2010101	90102	PROGRAMMA GARANZIA GIOVANI 2014-2020 COFINANZIAMENTO STATALE - ENTRATE DI PARTE CORRENTE	542.741,73
2000000	2010100	2010101	90104	FONDI CIPE 2007-2013 DELIBERA N. 166/2007 - FINANZIAMENTO ASSISTENZA TECNICA -	125.853,75
2000000	2010100	2010101	90137	FONDO PER INTERVENTI DI FORMAZIONE CONTINUA (L. 19/07/1993 N. 236)	13.068,95
2000000	2010100	2010101	90138	FONDO STATALE PER PROGETTI DI FORMAZIONE DI LAVORATORI OCCUPATI - D.M. LAVORO 167/2001	259.983,25
2000000	2010100	2010101	90144	ENTRATE STATALI PER ATTIVITA' DI VALORIZZAZIONE E PROMOZIONE DEL SITO UNESCO 'VILLE E GIARDINI MEDICEI IN TOSCANA'	15.416,08
2000000	2010100	2010101	90175	COFINANZIAMENTO STATALE PER SPERIMENTAZIONE BUONE PRATICHE NEL SETTORE DELL'IMMIGRAZIONE	52.500,00
2000000	2010100	2010101	90178	FONDI POLITICHE PER LA FAMIGLIA	5.170,00
2000000	2010100	2010102	21267	PROGETTO VIVIMED - PROGRAMMA DI COOPERAZIONE INTERREG V-A ITALIA FRANCIA MARITTIMO 2014-2020 DRT N. 9405/2016 QUOTA STATO (15%)	42,71
2000000	2010100	2010102	22420	PROGRAMMA DI SVILUPPO RURALE (FEASR) 2014-2020 - SOMME TRASFERITE DA ORGANISMO PAGATORE PER ASSISTENZA TECNICA (QUOTA STATO)	249.615,32
2000000	2010100	2010102	24141	PROGRAMMA DI SVILUPPO RURALE (FEASR) 2014-2020. SOMME TRASFERITE DA ORGANISMO PAGATORE PER ASSISTENZA TECNICA (QUOTA R.T.)	68.471,24
2000000	2010100	2010102	90163	PROGRAMMA DI SVILUPPO RURALE (FEASR) 2014-2020 - SOMME TRASFERITE DA ORGANISMO PAGATORE PER ASSISTENZA TECNICA (QUOTA STATO)	55.987,08
2000000	2010100	2010102	90165	PROGRAMMA DI SVILUPPO RURALE (FEASR) 2014-2020. SOMME TRASFERITE DA ORGANISMO PAGATORE PER ASSISTENZA TECNICA (QUOTA R.T.)	23.986,42
2000000	2010300	2010302	24077	VERSAMENTI EFFETTUATI A FAVORE DELLA REGIONE DALLE AZIENDE FARMACEUTICHE FINALIZZATE AL RIPIANO DELL'ECCEDENZA DELLA SPESA FARMACEUTICA	11.453,31
2000000	2010500	2010501	21206	PROGRAMMA LIFE+ - PROGETTO SEKRET - TRASFERIMENTI CORRENTI DA CAPOFILA - QUOTA UE	5.153,84
2000000	2010500	2010501	21213	PROGRAMMA GARANZIA GIOVANI 2014-15 COFINANZIAMENTO UE - ENTRATE DI PARTE CORRENTE	2.617.874,48
2000000	2010500	2010501	21236	PC ITALIA-FRANCIA MARITTIMO 2014-2020 - ENTRATE UE A FRONTE DI SPESE CORRENTI	2.651.991,61
2000000	2010500	2010501	21237	PROGRAMMA DI SVILUPPO RURALE (FEASR) 2014-2020 - SOMME TRASFERITE DA ORGANISMO PAGATORE PER ASSISTENZA TECNICA (QUOTA UE)	270.350,94
2000000	2010500	2010501	21238	ENTRATE UE PER PROGETTO SIMPLA NEL PROGRAMMA HORIZON 2020	1.364,50
2000000	2010500	2010501	21246	FEAMP 2014/2020 - FINANZIAMENTO UE - ENTRATE CORRENTI	148.044,08
2000000	2010500	2010501	21257	ENTRATE CORRENTI PC INTERREG EUROPE 2014-2020 TANIA - QUOTA UE	2.084,89
2000000	2010500	2010501	21259	ENTRATE CORRENTI INTERREG EUROPE STEPHANIE - QUOTA UE	5,34
2000000	2010500	2010501	21266	PROGETTO VIVIMED - PROGRAMMA DI COOPERAZIONE INTERREG V-A ITALIA FRANCIA MARITTIMO 2014-2020 DRT N. 9405/2016 QUOTA UE	242,02
2000000	2010500	2010501	22454	PROTERINA 3 EVOLUTION INTERREG PC FRANCIA MARITTIMO - PARTE CORRENTE - QUOTA UE	48,62
2000000	2010500	2010501	90100	PROGRAMMA GARANZIA GIOVANI 2014-2020 COFINANZIAMENTO UE - ENTRATE DI PARTE CORRENTE	1.545.445,28
2000000	2010500	2010501	90164	PROGRAMMA DI SVILUPPO RURALE (FEASR) 2014-2020 - SOMME TRASFERITE DA ORGANISMO PAGATORE PER ASSISTENZA TECNICA (QUOTA UE)	60.626,89
2000000	2010500	2010501	90184	PC ITALIA-FRANCIA MARITTIMO 2014-2020 - ENTRATE UE A FRONTE DI SPESE CORRENTI	1.772.189,45
3000000	3010000	3010200	32007	PROVENTI DERIVANTI DA VENDITA SERVIZI	1.175,13
3000000	3010000	3010200	32127	Contributi per impianti termici	377.218,94
3000000	3010000	3010300	24120	PROVENTI DERIVANTI DA CANONI E CONTRIBUTI DI SOGGETTI UTILIZZATORI DI RISORSE GEOTERMICHE (ART. 7 COMMA 3 L.R. 45/1997)	16.777,75
3000000	3010000	3010300	31002	PROVENTI DERIVANTI DA CONCESSIONI E DA DIRITTI REALI DI GODIMENTO SU BENI DEL PATRIMONIO REGIONALE	32.574,72

RESIDUI ATTIVI AL 31/12/2018 PER CAPITOLO

Anno di esercizio accertamento 2017

TITOLO	TIPOLOGIA	CATEGORIA	CAPITOLO	DESCRIZIONE	ACCERTAMENTI RESIDUI
3000000	3010000	3010300	31008	PROVENTI DERIVANTI DA LOCAZIONI SU BENI DEL PATRIMONIO REGIONALE	40.708,63
3000000	3010000	3010300	32128	Entrata derivanti da canoni sulle concessioni del demanio idrico	275.673,01
3000000	3010000	3010300	45005	PROVENTI DERIVANTI DA CANONI E CONTRIBUTI DI SOGGETTI UTILIZZATORI DI RISORSE MINERARIE (ART. 7 COMMA 2BIS L.R. 45/1997)	3.169,64
3000000	3020000	3020300	32117	ENTRATE DERIVANTI DALLA RISCOSSIONE COATTIVA DELLE SANZIONI AMMINISTRATIVE - ENTRATE DA IMPRESE	1.425.280,93
3000000	3030000	3030300	32002	INTERESSI ATTIVI SU RECUPERI CONTRIBUTI EROGATI PER L'ATTUAZIONE DEI REGOLAMENTI E PROGETTI COMUNITARI	28.723,21
3000000	3030000	3030300	32049	INTERESSI ATTIVI SU RITARDATI INCASSI ANCHE A SEGUITO DI RECUPERI, REVOCHE CONTRIBUTI E ALTRE PROVVIDENZE	743.359,05
3000000	3050000	3050200	32038	RIMBORSI, RECUPERI E RESTITUZIONI DI FONDI VINCOLATI - RISORSE CORRENTI	178.980,82
3000000	3050000	3050200	32050	RECUPERI, RIMBORSI E RESTITUZIONI DI SOMME A LIBERA DESTINAZIONE - CORRENTE	785.205,53
3000000	3050000	3050200	32083	RECUPERI E RIMBORSI DERIVANTI DA ECONOMIE SU SOMME A DESTINAZIONE VINCOLATA RELATIVE A QUOTE DI COFINANZIAMENTO POR CREO FESR 2007-2013 - PARTE CORRENTE	138.926,22
3000000	3050000	3050200	32109	ENTRATE CORRENTI PER RIENTRI, RECUPERI, REVOCHE E RESTITUZIONI DEL FONDO UNICO DELLE IMPRESE	1.061.173,24
3000000	3050000	3050200	32145	RECUPERI E RIMBORSI DERIVANTI DA ECONOMIE SU SOMME A DESTINAZIONE VINCOLATA RELATIVE A QUOTE DI COFINANZIAMENTO DEL POR FSE OB.ICO 2014-2020 - ENTRATE CORRENTI	8.004,33
3000000	3050000	3050200	32150	RECUPERO RISORSE DA ORGANISMI INTERMEDI DI DISPONIBILITA' SU FONDI RELATIVI AL DOCUP 2000/2006 DA DESTINARSI ALL'ATTUAZIONE DI INTERVENTI A SOSTEGNO PMI TOSCANA	1.340,10
3000000	3050000	3059900	32022	INTROITO DI ONORARI E COMPETENZE A FAVORE DELL'AVVOCATURA REGIONALE (FINANZIA PARZIALMENTE IL CAPITOLO DI USCITA 71016)	19.619,01
4000000	4020000	4020100	22457	PROTERINA 3 EVOLUTION INTERREG PC FRANCIA MARITTIMO - PARTE CONTO CAPITALE - QUOTA STATO	31.684,35
4000000	4020000	4020100	42229	FONDI CIPE 2007-2013 DELIBERA N. 166/2007 -FINANZIAMENTO INTERVENTI FONDO AREE SOTTOUTILIZZATE - (FAS - L.208/98)	799.957,71
4000000	4020000	4020100	42237	TRASFERIMENTO FONDI PROVENIENTI DALLO STATO PER L'ATTUAZIONE DEL TERZO PROGRAMMA ATTUATIVO DEL PIANO NAZIONALE DELLA SICUREZZA STRADALE - DELIBERA CIPE 143 DEL 21.12.2007	154.596,30
4000000	4020000	4020100	42260	TRASFERIMENTI DELLO STATO PER IV E VI PROGRAMMA ATTUATIVO PER LA SICUREZZA STRADALE	459.604,65
4000000	4020000	4020100	42272	SERVIZIO FITOSANITARIO REGIONALE - ENTRATE STATALI MIPAAF PER POTENZIAMENTO SERVIZI FITOSANITARI REGIONALI - INVESTIMENTO	38.668,60
4000000	4020000	4020100	42499	CONTRIBUTO STATALE PER IL FINANZIAMENTO DI INTERVENTI DI EDILIZIA SCOLASTICA - ART. 10 D.L. 104/2013 CONVERTITO IN L. 128/2013	11.871.639,73
4000000	4020000	4020100	42515	FEAMP 2014/2020 -COFINANZIAMENTO STATALE - ENTRATE IN CONTO CAPITALE PER ATTUAZIONE DI MISURE REGIONALI DI INTERVENTO PREVISTE DAL PROGRAMMA NAZIONALE	659.124,65
4000000	4020000	4020100	90106	ACCORDO DI PROGRAMMA PER LA TUTELA DELLE ACQUE E LA GESTIONE INTEGRATA DELLE RISORSE IDRICHE STIPULATO IN DATA 19.12.2002 E RELATIVI ACCORDI ATTUATIVI - TRASFERIMENTI IN CONTO CAPITALE	43.127,00
4000000	4020000	4020100	90108	FONDI CIPE 2007-2013 DELIBERA N. 166/2007 -FINANZIAMENTO INTERVENTI FONDO AREE SOTTOUTILIZZATE - (FAS - L.208/98)	21.732.771,72
4000000	4020000	4020100	90110	POR FESR 2014/2020 ENTRATE STATALI A FRONTE DI SPESE DI INVESTIMENTO	2.400.685,87
4000000	4020000	4020100	90114	FINANZIAMENTO STATALE INERENTE IL PROGRAMMA PER IL MIGLIORAMENTO DELLA QUALITA' DELL'ARIA	36.230,68
4000000	4020000	4020100	90134	FINANZIAMENTO PRIMO ACCORDO INTEGRATIVO DEL 22.12.2006 DELL'APQ PER LA DIFESA DEL SUOLO. DELIBERA CIPE 20/2004.	693.744,22
4000000	4020000	4020100	90136	FINANZIAMENTO SECONDO ACCORDO INTEGRATIVO DEL 30.11.2007 DELL'A.P.Q.PER LA DIFESA DEL SUOLO. DELIBERA CIPE 3/2006	1.000.000,00
4000000	4020000	4020100	90152	ACCORDO DI PROGRAMMA QUADRO PER LE INFRASTRUTTURE DI TRASPORTO - VII ACCORDO INTEGRATIVO - DELIBERA CIPE 35/2005	1.088.141,04
4000000	4020000	4020100	90156	TRASFERIMENTI DELLO STATO PER IV E VI PROGRAMMA ATTUATIVO PER LA SICUREZZA STRADALE	236.009,51
4000000	4020000	4020100	90158	TRASFERIMENTO FONDI PROVENIENTI DALLO STATO PER L'ATTUAZIONE DEL TERZO PROGRAMMA ATTUATIVO DEL PIANO NAZIONALE DELLA SICUREZZA STRADALE - DELIBERA CIPE 143 DEL 21.12.2007	41.366,75
4000000	4020000	4020100	90166	CONTRIBUTO STATALE PER IL FINANZIAMENTO DI INTERVENTI DI EDILIZIA SCOLASTICA - ART. 10 D.L. 104/2013 CONVERTITO IN L. 128/2013	6.898.718,40

RESIDUI ATTIVI AL 31/12/2018 PER CAPITOLO

Anno di esercizio accertamento 2017

TITOLO	TIPOLOGIA	CATEGORIA	CAPITOLO	DESCRIZIONE	ACCERTAMENTI RESIDUI
4000000	4020000	4020500	22456	PROTERINA 3 EVOLUTION INTERREG PC FRANCIA MARITTIMO - PARTE CONTO CAPITALE - QUOTA UE	114.239,30
4000000	4020000	4020500	41051	PC ITALIA-FRANCIA MARITTIMO 2014-2020 - ENTRATE UE A FRONTE DI SPESE IN CONTO CAPITALE.	1.402.202,14
4000000	4020000	4020500	41054	FEAMP 2014/2020 - FINANZIAMENTO UE - ENTRATE IN CONTO CAPITALE PER ATTUAZIONE DI MISURE REGIONALI DI INTERVENTO PREVISTE DAL PROGRAMMA NAZIONALE	1.007.814,74
4000000	4020000	4020500	42528	PROGETTO NEREIDE LIFE 15 ENV/IT/000268 - CONTO CAPITALE - QUOTA UE TRAMITE CAPOFILA UNIVERSITA' DI PISA	50.113,93
4000000	4020000	4020500	90105	POR CREO FESR 2014/2020 ENTRATE COMUNITARIE A FRONTE DI SPESE DI INVESTIMENTO	3.429.526,46
4000000	4020000	4020500	90170	ENTRATE RELATIVE A VII PROGRAMMA QUADRO - ERANET PLUS - PROGETTO BIOPHOTONIC PLUS - QUOTA CE	393.439,18
4000000	4040000	4040100	44004	PROVENTI DERIVANTI DALL'ALIENAZIONE DEI BENI DEL PATRIMONIO AGRICOLO-FORSTALE DI PROPRIETA' DELLA REGIONE TOSCANA AI SENSI DELLA L.R. 77/2004	42.640,00
4000000	4040000	4040200	44008	PROVENTI DERIVANTI DALL'ALIENAZIONE DEI BENI DEL PATRIMONIO AGRICOLO-FORSTALE DI PROPRIETA' DELLA REGIONE TOSCANA AI SENSI DELLA L.R. 77/2004 (TERRENI)	72.139,36
4000000	4050000	4050300	32134	RIMBORSI , RECUPERI E RESTITUZIONI DI FONDI VINCOLATI - CONTO CAPITALE DA IMPRESE	6.617.647,75
4000000	4050000	4050300	32135	RECUPERI, RIMBORSI E RESTITUZIONI DI SOMME A LIBERA DESTINAZIONE - CONTO CAPIATLE DA IMPRESE	19.454,20
4000000	4050000	4050300	32140	RECUPERI E RIMBORSI DERIVANTI DA ECONOMIE SU SOMME A DESTINAZIONE VINCOLATA RELATIVE A QUOTE DI COFINANZIAMENTO POR CREO FESR 2007-2013 - CONTO CAPITALE	2.958.540,65
4000000	4050000	4050300	32142	ENTRATE IN CONTO CAPITALE PER RIENTRI, RECUPERI, REVOCHE E RESTITUZIONI DEL FONDO UNICO PER LE IMPRESE	382.503,63
4000000	4050000	4050300	32143	ENTRATE IN CONTO CAPITALE RELATIVE A RIENTRI, RECUPERI E REVOCHE DEL FONDO UNICO IMPRESE DA DESTINARE A INTERVENTI PER PICCOLI PRESTITI DI EMERGENZA.	385.734,34
4000000	4050000	4050400	46015	RIENTRI, REVOCHE E RECUPERI PROVENIENTI DALLE PMI OPERANTI NEL SETTORE TURISTICO E COMMERCIALE BENEFICIARIE DI STRUMENTI DI INGEGNERIA FINANZIARIA	126.293,24
4000000	4050000	4050400	46038	PAR FAS 2007/2013 - RIENTRI, REVOCHE E RECUPERI PROVENIENTI DALLE PMI OPERANTI NEL SETTORE TURISTICO, TERZIARIO E COMMERCIALE BENEFICIARIE DI STRUMENTI DI INGEGNERIA FINANZIARIA	138.430,18
5000000	5010000	5010100	44006	ALIENAZIONE DI PARTECIPAZIONI AL CAPITALE SOCIALE DI IMPRESE	69.667,88
5000000	5030000	5030100	90159	ENTRATE DERIVANTI DALLE ANTICIPAZIONI CONCESSE PER SPESE PROGETTUALI (CAPITOLO DI ENTRATA VINCOLATO 46004)	26.664,19
5000000	5030000	5030300	45022	FONDO COOPERTOSCANA. RIENTRI PROVENIENTI DALLE COOPERATIVE BENEFICIARIE DI INTERVENTI PER LO SVILUPPO E IL RAFFORZAMENTO DELLA COOPERAZIONE	82.463,63
9000000	9010000	9019900	61006	REINTROITO ANTICIPAZIONI UTILIZZO CARTE DI CREDITO	2.522,49
9000000	9010000	9019900	61012	PARTITE DI GIRO DIVERSE NON ALLOCABILI SU SPECIFICI CAPITOLI DELLE PARTITE DI GIRO, IVI COMPRESSE QUELLE RELATIVE AL RIVERSAMENTO ALLA TESORERIA CENTRALE DEI MUTUI CONTRATTI DALLA REGIONE	130,79
9000000	9020000	9020200	22441	FONDO ASILO, MIGRAZIONE E INTEGRAZIONE - FAMI 2014-2020 - QUOTA STATO DA TRASFERIRE AI PARTNERS	566.121,43
9000000	9020000	9020300	21249	FONDO ASILO, MIGRAZIONE E INTEGRAZIONE - FAMI 2014-2020 - QUOTA UE DA TRASFERIRE AI PARTNERS	567.306,97
9000000	9020000	9020400	61004	DEPOSITI PER SPESE CONTRATTUALI E DI ASTA	17.160,00
9000000	9020000	9029900	61042	ALTRE ENTRATE PER CONTO TERZI	722.456,18
TOTALE ANNO ESERCIZIO ACCERTAMENTO 2017					916.606.591,06

RESIDUI ATTIVI AL 31/12/2018 PER CAPITOLO

Anno di esercizio accertamento 2016

TITOLO	TIPOLOGIA	CATEGORIA	CAPITOLO	DESCRIZIONE	ACCERTAMENTI RESIDUI
1000000	1010100	1010143	11050	ENTRATE DERIVANTI DALLA RISCOSSIONE COATTIVA DELL'IMPOSTA REGIONALE SULLE CONCESSIONI DEL DEMANIO E DEL PATRIMONIO INDISPONIBILE	462.427,13
1000000	1010100	1010147	11054	ENTRATE DERIVANTI DALLA RISCOSSIONE COATTIVA DELLA TASSA SULLE CONCESSIONI PER LA CACCIA E LA PESCA	3.110,58
1000000	1010100	1010150	11055	ENTRATE DERIVANTI DALLA RISCOSSIONE COATTIVA DELLE TASSE AUTOMOBILISTICHE	94.104.835,34
1000000	1010100	1010159	11046	ENTRATE DERIVANTI DALLA RISCOSSIONE COATTIVA DEL TRIBUTO SPECIALE PER IL CONFERIMENTO IN DISCARICA DEI RIFIUTI SOLIDI	409.796,87
1000000	1010100	1010177	11048	ENTRATE DERIVANTI DALLA RISCOSSIONE COATTIVA DELL'ADDIZIONALE REGIONALE SULL'IMPOSTA DI CONSUMO DEL GAS METANO (ARISGAM)	95.536,31
1000000	1010100	1010199	11052	ENTRATE DERIVANTI DALLA RISCOSSIONE COATTIVA DELLA TARIFFA FITOSANITARIA	26.168,84
1000000	1010200	1010203	12009	COMPARTICIPAZIONE REGIONALE ALL'IVA FINALIZZATA AL FINANZIAMENTO DELLA SPESA SANITARIA	361.664.726,98
1000000	1010200	1010203	12011	COMPARTICIPAZIONE REGIONALE ALL'IVA PER MOBILITA' SANITARIA EXTRAREGIONALE ATTIVA	135.027.692,00
1000000	1030100	1030102	23000	FONDO DI GARANZIA INTERREGIONALE (A CREDITO) DI CUI ALL'ART 13 D.LGS. 56/2000	432.868.526,31
2000000	2010100	2010101	22073	FONDO PER L'ISTITUZIONE ED IL FUNZIONAMENTO DEI CENTRI REGIONALI ED INTERREGIONALI PER I TRAPIANTI	159.731,40
2000000	2010100	2010101	22079	FONDO PER PROGETTI DI RICERCA E SPERIMENTAZIONE EX ART.12 D.LGS. 30.12.92 N.502.	1.242.419,20
2000000	2010100	2010101	22149	FONDO PER OBBLIGO FORMATIVO. FINANZIAMENTI INIZIATIVE DI CUI ALL'ART. 68 COMMA 1 LETT. B) E C) E COMMA 3 LEGGE 17.05.99 N. 144	408.786,52
2000000	2010100	2010101	22267	POR OB.2 FSE 2007-2013 COFINANZIAMENTO STATALE - ENTRATE DI PARTE CORRENTE	18.169,13
2000000	2010100	2010101	22362	FONDI STATALI PER PROGETTO DI ECCELLENZA "LA TOSCANA DELLA VIA FRANCIGENA"	124.538,17
2000000	2010100	2010101	22398	PROGRAMMA GARANZIA GIOVANI 2014-15 COFINANZIAMENTO STATALE - ENTRATE DI PARTE CORRENTE	2.384.003,01
2000000	2010100	2010101	22431	RIMBORSO ALLE REGIONI PER L'ACQUISTO DEI MEDICINALI INNOVATIVI - QUOTA MOBILITA'	41.984,14
2000000	2010100	2010101	22434	FSN 2011-2012-2013: ENTRATE CORRENTI PER PROGETTI DI OTTIMIZZAZIONE DELL'ASSISTENZA SANITARIA NELLE ISOLE MINORI E NELLE ZONE DISAGIATE	876.563,00
2000000	2010100	2010101	24033	FONDO PER PARTECIPAZIONE A PROGRAMMI SPECIALI IN AMBITO SANITARIO FINANZIATI CON TRASFERIMENTI DALLO STATO E DA ALTRI ENTI DELL'AMMINISTRAZIONE CENTRALE	10.560,00
2000000	2010100	2010101	90102	PROGRAMMA GARANZIA GIOVANI 2014-2020 COFINANZIAMENTO STATALE - ENTRATE DI PARTE CORRENTE	251.013,93
2000000	2010100	2010101	90128	POR OB.2 FSE 2007-2013 COFINANZIAMENTO STATALE - ENTRATE DI PARTE CORRENTE	4.872.666,36
2000000	2010100	2010101	90137	FONDO PER INTERVENTI DI FORMAZIONE CONTINUA (L. 19/07/1993 N. 236)	288.503,62
2000000	2010100	2010101	90138	FONDO STATALE PER PROGETTI DI FORMAZIONE DI LAVORATORI OCCUPATI - D.M. LAVORO 167/2001	690.797,70
2000000	2010100	2010101	90178	FONDI POLITICHE PER LA FAMIGLIA	25.580,00
2000000	2010100	2010102	22256	PROGRAMMA DI SVILUPPO RURALE FEASR 2007 - 2013. SOMME TRASFERITE DA ORGANISMO PAGATORE PER SPESE DI ASSISTENZA TECNICA	58.099,37
2000000	2010100	2010102	22420	PROGRAMMA DI SVILUPPO RURALE (FEASR) 2014-2020 - SOMME TRASFERITE DA ORGANISMO PAGATORE PER ASSISTENZA TECNICA (QUOTA STATO)	178.812,95
2000000	2010100	2010102	24127	FONDI DERIVANTI DA ACCORDI DI COLLABORAZIONE REGIONALI	8.000,00
2000000	2010100	2010102	24141	PROGRAMMA DI SVILUPPO RURALE (FEASR) 2014-2020. SOMME TRASFERITE DA ORGANISMO PAGATORE PER ASSISTENZA TECNICA (QUOTA R.T.)	57.637,69
2000000	2010300	2010302	24077	VERSAMENTI EFFETTUATI A FAVORE DELLA REGIONE DALLE AZIENDE FARMACEUTICHE FINALIZZATE AL RIPIANO DELL'ECCEDEZZA DELLA SPESA FARMACEUTICA	34.184,96
2000000	2010500	2010501	21104	POR OB.2 FSE 2007-2013 COFINANZIAMENTO UE - ENTRATE DI PARTE CORRENTE	16.721,55
2000000	2010500	2010501	21213	PROGRAMMA GARANZIA GIOVANI 2014-15 COFINANZIAMENTO UE - ENTRATE DI PARTE CORRENTE	6.710.837,78

RESIDUI ATTIVI AL 31/12/2018 PER CAPITOLO

Anno di esercizio accertamento 2016

TITOLO	TIPOLOGIA	CATEGORIA	CAPITOLO	DESCRIZIONE	ACCERTAMENTI RESIDUI
2000000	2010500	2010501	21237	PROGRAMMA DI SVILUPPO RURALE (FEASR) 2014-2020 - SOMME TRASFERITE DA ORGANISMO PAGATORE PER ASSISTENZA TECNICA (QUOTA UE)	196.221,80
2000000	2010500	2010501	90100	PROGRAMMA GARANZIA GIOVANI 2014-2020 COFINANZIAMENTO UE - ENTRATE DI PARTE CORRENTE	1.504.696,42
2000000	2010500	2010501	90129	POR OB.2 FSE 2007-2013 COFINANZIAMENTO UE - ENTRATE DI PARTE CORRENTE	5.519.599,17
3000000	3010000	3010200	32007	PROVENTI DERIVANTI DA VENDITA SERVIZI	2.052,80
3000000	3010000	3010300	24120	PROVENTI DERIVANTI DA CANONI E CONTRIBUTI DI SOGGETTI UTILIZZATORI DI RISORSE GEOTERMICHE (ART. 7 COMMA 3 L.R. 45/1997)	22.218,22
3000000	3010000	3010300	31002	PROVENTI DERIVANTI DA CONCESSIONI E DA DIRITTI REALI DI GODIMENTO SU BENI DEL PATRIMONIO REGIONALE	265.873,49
3000000	3010000	3010300	31008	PROVENTI DERIVANTI DA LOCAZIONI SU BENI DEL PATRIMONIO REGIONALE	52.768,74
3000000	3010000	3010300	32128	Entrata derivanti da canoni sulle concessioni del demanio idrico	2.000.000,00
3000000	3020000	3020200	32116	ENTRATE DERIVANTI DALLA RISCOSSIONE COATTIVA DELLE SANZIONI AMMINISTRATIVE - ENTRATE DA FAMIGLIE	2.777,94
3000000	3020000	3020300	32117	ENTRATE DERIVANTI DALLA RISCOSSIONE COATTIVA DELLE SANZIONI AMMINISTRATIVE - ENTRATE DA IMPRESE	1.158.102,21
3000000	3020000	3020400	32115	ENTRATE DERIVANTI DALLA RISCOSSIONE COATTIVA DELLE SANZIONI AMMINISTRATIVE - ENTRATE DA ISTITUZIONI SOCIALI PRIVATE	20.714,72
3000000	3030000	3030300	32002	INTERESSI ATTIVI SU RECUPERI CONTRIBUTI EROGATI PER L'ATTUAZIONE DEI REGOLAMENTI E PROGETTI COMUNITARI	13.363,59
3000000	3030000	3030300	32049	INTERESSI ATTIVI SU RITARDATI INCASSI ANCHE A SEGUITO DI RECUPERI, REVOCHE CONTRIBUTI E ALTRE PROVVIDENZE	86.326,17
3000000	3030000	3030300	32057	INTERESSI ATTIVI MATURATI SUL FONDO PER LA COPERTURA DELLE PERDITE DERIVANTI DA GARANZIE FIDEJUSSORIE RILASCIATE EX FONDO REGIONALE DI GARANZIA IN AGRICOLTURA, SUL FONDO AZIONE RECUPERO CREDITI E FONDO ASSUNZIONE PARTECIPAZIONI PRESSO FIDI TOSCANA - L.R. 41/94 E L.R. RIMBORSI, RECUPERI E RESTITUZIONI DI FONDI VINCOLATI - RISORSE CORRENTI	568,54
3000000	3050000	3050200	32038		259.944,41
3000000	3050000	3050200	32050	RECUPERI, RIMBORSI E RESTITUZIONI DI SOMME A LIBERA DESTINAZIONE - CORRENTE	647.234,41
3000000	3050000	3050200	32081	RECUPERI E RIMBORSI DERIVANTI DA ECONOMIE SU SOMME A DESTINAZIONE VINCOLATA RELATIVE A QUOTE DI COFINANZIAMENTO DEL POR OB. CRO FSE 2007-2013	6.000,00
3000000	3050000	3050200	32083	RECUPERI E RIMBORSI DERIVANTI DA ECONOMIE SU SOMME A DESTINAZIONE VINCOLATA RELATIVE A QUOTE DI COFINANZIAMENTO POR CREO FESR 2007-2013 - PARTE CORRENTE	1.459.100,26
3000000	3050000	3050200	32109	ENTRATE CORRENTI PER RIENTRI, RECUPERI, REVOCHE E RESTITUZIONI DEL FONDO UNICO DELLE IMPRESE	511.621,42
3000000	3050000	3050200	32110	ENTRATE CORRENTI RELATIVE A RIENTRI, RECUPERI E REVOCHE DEL FONDO UNICO IMPRESE DA DESTINARE A INTERVENTI PER PICCOLI PRESTITI DI EMERGENZA.	54.356,75
3000000	3050000	3059900	32022	INTROITO DI ONORARI E COMPETENZE A FAVORE DELL'AVVOCATURA REGIONALE (FINANZIA PARZIALMENTE IL CAPITOLO DI USCITA 71016)	70.228,75
4000000	4020000	4020100	42278	FONDI CIPE 2007/2013 DELIBERA N. 166/2007 FINANZIAMENTO INTERVENTI LINEA 1.1.A.2 PIR 1.1 - FONDO AREE SOTTOUTILIZZATE - (FAS - L. 2008/98)	462.041,95
4000000	4020000	4020100	42502	PROGRAMMA GARANZIA GIOVANI 2014-15 COFINANZIAMENTO STATO - ENTRATE IN CONTO CAPITALE	24.308,50
4000000	4020000	4020100	42543	FSN 2011-2012-2013: ENTRATE IN C/CAPITALE PER PROGETTI DI OTTIMIZZAZIONE DELL'ASSISTENZA SANITARIA NELLE ISOLE MINORI E NELLE ZONE DISAGIATE	454.282,00
4000000	4020000	4020100	90106	ACCORDO DI PROGRAMMA PER LA TUTELA DELLE ACQUE E LA GESTIONE INTEGRATA DELLE RISORSE IDRICHE STIPULATO IN DATA 19.12.2002 E RELATIVI ACCORDI ATTUATIVI - TRASFERIMENTI IN CONTO CAPITALE	5.702.986,91
4000000	4020000	4020100	90109	ACCORDO DI CUI AL DM 16 OTTOBRE 2006 - PROGRAMMA DI FINANZIAMENTI PER IL MIGLIORAMENTO DELLA QUALITA' DELL'ARIA - ENTRATE STATALI IN CONTO CAPITALE	650.717,50
4000000	4020000	4020100	90113	FINANZIAMENTO APQ COMPETITIVITA' DEI TERRITORI E DELLE IMPRESE - III ACCORDO INTEGRATIVO - TRASFERIMENTI IN CONTO CAPITALE (DELIBERA CIPE 3/06)	150.000,00
4000000	4020000	4020100	90114	FINANZIAMENTO STATALE INERENTE IL PROGRAMMA PER IL MIGLIORAMENTO DELLA QUALITA' DELL'ARIA	788.924,94
4000000	4020000	4020100	90115	FONDO PER LA PROMOZIONE E IL SOSTEGNO DELLO SVILUPPO DEL TRASPORTO PUBBLICO LOCALE PER IL RINNOVO MATERIALE ROTABILE - L.296/06, L.244/07 E L.133/08 (D.L. 112/08)	163.556,50
4000000	4020000	4020100	90132	FINANZIAMENTO STATALE PER IL QUINTO ACCORDO INTEGRATIVO ALL'ACCORDO DI PROGRAMMA QUADRO BENI E ATTIVITA' CULTURALI. FONDI DELIBERA CIPE 3/2006	1.000.000,00

RESIDUI ATTIVI AL 31/12/2018 PER CAPITOLO

Anno di esercizio accertamento 2016

TITOLO	TIPOLOGIA	CATEGORIA	CAPITOLO	DESCRIZIONE	ACCERTAMENTI RESIDUI
4000000	4020000	4020100	90134	FINANZIAMENTO PRIMO ACCORDO INTEGRATIVO DEL 22.12.2006 DELL'APQ PER LA DIFESA DEL SUOLO. DELIBERA CIPE 20/2004.	594.934,86
4000000	4020000	4020100	90135	FINANZIAMENTO PRIMO ACCORDO INTEGRATIVO DEL 22.12.2006 DELL'APQ PER LA DIFESA DEL SUOLO. DELIBERA CIPE 35/2005.	836.717,32
4000000	4020000	4020100	90136	FINANZIAMENTO SECONDO ACCORDO INTEGRATIVO DEL 30.11.2007 DELL'A.P.Q. PER LA DIFESA DEL SUOLO. DELIBERA CIPE 3/2006	1.428.085,36
4000000	4020000	4020100	90152	ACCORDO DI PROGRAMMA QUADRO PER LE INFRASTRUTTURE DI TRASPORTO - VII ACCORDO INTEGRATIVO - DELIBERA CIPE 35/2005	289.541,30
4000000	4020000	4020100	90156	TRASFERIMENTI DELLO STATO PER IV E VI PROGRAMMA ATTUATIVO PER LA SICUREZZA STRADALE	93.213,89
4000000	4020000	4020100	90167	DELIBERA 3/2006 - REALIZZAZIONE STRUTTURE DI SERVIZI PER L'INFANZIA E PER I GIOVANI NELLE AREE SOTTOUTILIZZATE (FONDI CIPE 2005 - 2008)	91.139,18
4000000	4020000	4020100	90169	ENTRATE DERIVANTI DAL RIFINANZIAMENTO DELL'ART. 1 C. 936 DELLA L. 296 DEL 27.12.2006 RELATIVO ALLA CONCESSIONE DI CONTRIBUTI ALLE IMPRESE PRODUTTRICI DI PRODOTTI TESSILI CARDATI	511.052,00
4000000	4020000	4020100	90180	FINANZIAMENTO STATALE IN CONTO CAPITALE PER I PROGETTI INTERREGIONALI TURISTICI.	93.064,79
4000000	4020000	4020500	41052	PROGRAMMA GARANZIA GIOVANI 2014-15 COFINANZIAMENTO UE - ENTRATE IN CONTO CAPITALE	24.308,50
4000000	4020000	4020500	90170	ENTRATE RELATIVE A VII PROGRAMMA QUADRO - ERANET PLUS - PROGETTO BIOPHOTONIC PLUS - QUOTA CE	183.618,88
4000000	4050000	4050300	32135	RECUPERI, RIMBORSI E RESTITUZIONI DI SOMME A LIBERA DESTINAZIONE - CONTO CAPIATLE DA IMPRESE	1.954.051,23
4000000	4050000	4050300	32140	RECUPERI E RIMBORSI DERIVANTI DA ECONOMIE SU SOMME A DESTINAZIONE VINCOLATA RELATIVE A QUOTE DI COFINANZIAMENTO POR CREO FESR 2007-2013 - CONTO CAPITALE	1.280.364,93
4000000	4050000	4050300	32142	ENTRATE IN CONTO CAPITALE PER RIENTRI, RECUPERI, REVOCHE E RESTITUZIONI DEL FONDO UNICO PER LE IMPRESE	108.790,48
4000000	4050000	4050300	32143	ENTRATE IN CONTO CAPITALE RELATIVE A RIENTRI, RECUPERI E REVOCHE DEL FONDO UNICO IMPRESE DA DESTINARE A INTERVENTI PER PICCOLI PRESTITI DI EMERGENZA.	222.494,14
4000000	4050000	4050400	46015	RIENTRI, REVOCHE E RECUPERI PROVENIENTI DALLE PMI OPERANTI NEL SETTORE TURISTICO E COMMERCIALE BENEFICIARIE DI STRUMENTI DI INGEGNERIA FINANZIARIA	122.596,67
4000000	4050000	4050400	46038	PAR FAS 2007/2013 - RIENTRI, REVOCHE E RECUPERI PROVENIENTI DALLE PMI OPERANTI NEL SETTORE TURISTICO, TERZIARIO E COMMERCIALE BENEFICIARIE DI STRUMENTI DI INGEGNERIA FINANZIARIA	76.220,11
9000000	9010000	9019900	61006	REINTROITO ANTICIPAZIONI UTILIZZO CARTE DI CREDITO	24,00
9000000	9020000	9020400	61023	DEPOSITI CAUZIONALI DI TERZI A GARANZIA DI CONCESSIONI E LOCAZIONI	54,00
9000000	9020000	9020400	61047	RIMBORSO DEI DEPOSITI CAUZIONALI VERSATI PRESSO TERZI	600,00
9000000	9020000	9029900	61042	ALTRE ENTRATE PER CONTO TERZI	192,47
TOTALE ANNO ESERCIZIO ACCERTAMENTO 2016					1.074.284.083,06

RESIDUI ATTIVI AL 31/12/2018 PER CAPITOLO

Anno di esercizio accertamento 2015

TITOLO	TIPOLOGIA	CATEGORIA	CAPITOLO	DESCRIZIONE	ACCERTAMENTI RESIDUI
1000000	1010100	1010117	11011	ADDIZIONALE REG.LE SULL'IRPEF NON SANITA'	1,00
1000000	1010100	1010142	11051	ENTRATE DERIVANTI DALLA RISCOSSIONE COATTIVA DELL'IMPOSTA REGIONALE SULLE CONCESSIONI STATALI DEL DEMANIO MARITTIMO	228.969,69
1000000	1010100	1010147	11054	ENTRATE DERIVANTI DALLA RISCOSSIONE COATTIVA DELLA TASSA SULLE CONCESSIONI PER LA CACCIA E LA PESCA	11.245,48
1000000	1010100	1010150	11055	ENTRATE DERIVANTI DALLA RISCOSSIONE COATTIVA DELLE TASSE AUTOMOBILISTICHE	84.722.405,42
1000000	1010100	1010159	11046	ENTRATE DERIVANTI DALLA RISCOSSIONE COATTIVA DEL TRIBUTO SPECIALE PER IL CONFERIMENTO IN DISCARICA DEI RIFIUTI SOLIDI	358.614,62
1000000	1010100	1010199	11052	ENTRATE DERIVANTI DALLA RISCOSSIONE COATTIVA DELLA TARIFFA FITOSANITARIA	29.371,23
1000000	1010200	1010203	12009	COMPARTICIPAZIONE REGIONALE ALL'IVA FINALIZZATA AL FINANZIAMENTO DELLA SPESA SANITARIA	139.240.040,08
2000000	2010100	2010101	22267	POR OB.2 FSE 2007-2013 COFINANZIAMENTO STATALE - ENTRATE DI PARTE CORRENTE	1.980.550,84
2000000	2010100	2010101	22280	FONDO PER INTERVENTI NEL SETTORE DELLA PESCA E DELL'ACQUACOLTURA FEP 2007/2013 - ENTRATE CORRENTI - FINANZIAMENTO STATALE	15.084,61
2000000	2010100	2010101	22378	PROGRAMMA OPERATIVO MED - PROGETTO SMARTINMED. QUOTA STATO FESR 2007-13	11.610,29
2000000	2010100	2010101	22387	PROGRAMMA MED - PROGETTO 2C - MED 12-13 MED.I.T.A - QUOTA STATO	4.278,29
2000000	2010100	2010101	22398	PROGRAMMA GARANZIA GIOVANI 2014-15 COFINANZIAMENTO STATALE - ENTRATE DI PARTE CORRENTE	911.755,88
2000000	2010100	2010101	22411	CCM 2014: ENTRATE STATALI PER LA REALIZZAZIONE DEL PROGETTO DIABETE E PROGETTO FAI	434.650,00
2000000	2010100	2010101	22416	FONDI PER CENSIMENTO ALBERI MONUMENTALI	78.400,00
2000000	2010100	2010101	22422	ENTRATE STATALI PER IL PROGETTO CCM 2015 "MALATTIE CRONICHE: SUPPORTO E VALUTAZIONE COMPARATIVA DI INTERVENTI PER L'IDENTIFICAZIONE PROATTIVA E LA PRESA IN CARICO DEL PAZIENTE COMPLESSO FINALIZZATI ALLA PREVENZIONE DEI RICOVERI RIPETUTI"	308.000,00
2000000	2010100	2010101	90102	PROGRAMMA GARANZIA GIOVANI 2014-2020 COFINANZIAMENTO STATALE - ENTRATE DI PARTE CORRENTE	260.588,72
2000000	2010100	2010101	90118	FONDO PER INTERVENTI NEL SETTORE DELLA PESCA E DELL'ACQUACOLTURA FEP 2007/2013 - ENTRATE CORRENTI - FINANZIAMENTO STATALE	4.141,78
2000000	2010100	2010101	90128	POR OB.2 FSE 2007-2013 COFINANZIAMENTO STATALE - ENTRATE DI PARTE CORRENTE	1.431.574,02
2000000	2010100	2010101	90137	FONDO PER INTERVENTI DI FORMAZIONE CONTINUA (L. 19/07/1993 N. 236)	258.260,93
2000000	2010100	2010101	90138	FONDO STATALE PER PROGETTI DI FORMAZIONE DI LAVORATORI OCCUPATI - D.M. LAVORO 167/2001	1.084.940,41
2000000	2010100	2010101	90147	PROGRAMMA OPERATIVO MED - PROGETTO SMARTINMED. QUOTA STATO FESR 2007-13	1.088,13
2000000	2010100	2010102	22256	PROGRAMMA DI SVILUPPO RURALE FEASR 2007 - 2013. SOMME TRASFERITE DA ORGANISMO PAGATORE PER SPESE DI ASSISTENZA TECNICA	171.440,68
2000000	2010300	2010302	24077	VERSAMENTI EFFETTUATI A FAVORE DELLA REGIONE DALLE AZIENDE FARMACEUTICHE FINALIZZATE AL RIPIANO DELL'ECCEDENZA DELLA SPESA FARMACEUTICA	90.545.762,70
2000000	2010400	2010401	24090	FONDO PER LA PARTECIPAZIONE A PROGETTI DI RICERCA IN MATERIA DI SALUTE. CONTRIBUTI PROVENIENTI DA SOGGETTI PRIVATI	371.712,79
2000000	2010500	2010501	21104	POR OB.2 FSE 2007-2013 COFINANZIAMENTO UE - ENTRATE DI PARTE CORRENTE	2.337.863,30
2000000	2010500	2010501	21112	FONDO PER INTERVENTI NEL SETTORE DELLA PESCA E DELL'ACQUACOLTURA FEP 2007/2013 - ENTRATE CORRENTI - FINANZIAMENTO COMUNITARIO	12.658,35
2000000	2010500	2010501	21213	PROGRAMMA GARANZIA GIOVANI 2014-15 COFINANZIAMENTO UE - ENTRATE DI PARTE CORRENTE	4.069.012,58
2000000	2010500	2010501	90117	FONDO PER INTERVENTI NEL SETTORE DELLA PESCA E DELL'ACQUACOLTURA FEP 2007/2013 - ENTRATE CORRENTI - FINANZIAMENTO COMUNITARIO	9.985,76
2000000	2010500	2010501	90129	POR OB.2 FSE 2007-2013 COFINANZIAMENTO UE - ENTRATE DI PARTE CORRENTE	5.663.839,43
2000000	2010500	2010501	90187	PROGETTO BRASIL PROXIMO - TRASFERIMENTI CORRENTI PER IL TRAMITE DI REGIONE UMBRIA	28.922,00

RESIDUI ATTIVI AL 31/12/2018 PER CAPITOLO

Anno di esercizio accertamento 2015

TITOLO	TIPOLOGIA	CATEGORIA	CAPITOLO	DESCRIZIONE	ACCERTAMENTI RESIDUI
3000000	3010000	3010200	32007	PROVENTI DERIVANTI DA VENDITA SERVIZI	541.553,94
3000000	3010000	3010300	24120	PROVENTI DERIVANTI DA CANONI E CONTRIBUTI DI SOGGETTI UTILIZZATORI DI RISORSE GEOTERMICHE (ART. 7 COMMA 3 L.R. 45/1997)	8.321,95
3000000	3010000	3010300	31002	PROVENTI DERIVANTI DA CONCESSIONI E DA DIRITTI REALI DI GODIMENTO SU BENI DEL PATRIMONIO REGIONALE	519.819,72
3000000	3010000	3010300	45005	PROVENTI DERIVANTI DA CANONI E CONTRIBUTI DI SOGGETTI UTILIZZATORI DI RISORSE MINERARIE (ART. 7 COMMA 2BIS L.R. 45/1997)	8.438,39
3000000	3020000	3020200	32116	ENTRATE DERIVANTI DALLA RISCOSSIONE COATTIVA DELLE SANZIONI AMMINISTRATIVE - ENTRATE DA FAMIGLIE	831,60
3000000	3020000	3020300	32117	ENTRATE DERIVANTI DALLA RISCOSSIONE COATTIVA DELLE SANZIONI AMMINISTRATIVE - ENTRATE DA IMPRESE	1.189.642,81
3000000	3020000	3020400	32115	ENTRATE DERIVANTI DALLA RISCOSSIONE COATTIVA DELLE SANZIONI AMMINISTRATIVE - ENTRATE DA ISTITUZIONI SOCIALI PRIVATE	12.400,65
3000000	3030000	3030300	32002	INTERESSI ATTIVI SU RECUPERI CONTRIBUTI EROGATI PER L'ATTUAZIONE DEI REGOLAMENTI E PROGETTI COMUNITARI	1.269,81
3000000	3030000	3030300	32049	INTERESSI ATTIVI SU RITARDATI INCASSI ANCHE A SEGUITO DI RECUPERI, REVOCHE CONTRIBUTI E ALTRE PROVVIDENZE	82.090,56
3000000	3030000	3030300	32056	AZIONI PER L'IMPRENDITORIA FEMMINILE - AIUTI ALLE IMPRESE (EX L. 215/92)INTERESSI DERIVANTI DAI RECUPERI ALLE IMPRESE A SEGUITO DEI CONTRIBUTI DI CUI AI BANDI DELLA L. 215/92 RESTITUITI DAI SOGGETTI ATTUATORI O DALLE STESSE IMPRESE	830,27
3000000	3030000	3030300	90122	INTERESSI ATTIVI SU RITARDATI INCASSI ANCHE A SEGUITO DI RECUPERI, REVOCHE CONTRIBUTI E ALTRE PROVVIDENZE	32.182,87
3000000	3050000	3050200	32038	RIMBORSI,RECUPERI E RESTITUZIONI DI FONDI VINCOLATI - RISORSE CORRENTI	133.436,88
3000000	3050000	3050200	32050	RECUPERI, RIMBORSI E RESTITUZIONI DI SOMME A LIBERA DESTINAZIONE - CORRENTE	454.841,00
3000000	3050000	3050200	32051	AZIONI PER L'IMPRENDITORIA FEMMINILE - AIUTI ALLE IMPRESE (EX L. 215/92)- RIMBORSO DELLE ECONOMIE E DEI RECUPERI DA PARTE DEI SOGGETTI ATTUATORI O DELLE STESSE IMPRESE RELATIVI AI CONTRIBUTI FINANZIATI CON I BANDI DELLA L. 215/92	75.059,44
3000000	3050000	3050200	32081	RECUPERI E RIMBORSI DERIVANTI DA ECONOMIE SU SOMME A DESTINAZIONE VINCOLATA RELATIVE A QUOTE DI COFINANZIAMENTO DEL POR OB. CRO FSE 2007-2013	78.607,43
3000000	3050000	3050200	32083	RECUPERI E RIMBORSI DERIVANTI DA ECONOMIE SU SOMME A DESTINAZIONE VINCOLATA RELATIVE A QUOTE DI COFINANZIAMENTO POR CREO FESR 2007-2013 - PARTE CORRENTE	657.090,19
3000000	3050000	3050200	32087	IMPOSTA SUL VALORE AGGIUNTO (IVA) - CREDITO	46.397,38
3000000	3050000	3050200	32090	L.R. 36/95 E S.M.I. PROGRAMMI SVILUPPO ARTIGIANATO. RIENTRI DA REVOCHE E RECUPERI RELATIVI A AIUTI RIMBORSABILI CONCESSI ALLE IMPRESE SU FONDI COSTITUITI PRESSO L'ORGANISMO INTERMEDIO ARTIGIANCREDITO TOSCANO	15.534,49
3000000	3050000	3050200	32109	ENTRATE CORRENTI PER RIENTRI, RECUPERI, REVOCHE E RESTITUZIONI DEL FONDO UNICO DELLE IMPRESE	1.767.229,45
3000000	3050000	3050200	32110	ENTRATE CORRENTI RELATIVE A RIENTRI, RECUPERI E REVOCHE DEL FONDO UNICO IMPRESE DA DESTINARE A INTERVENTI PER PICCOLI PRESTITI DI EMERGENZA.	86.861,21
3000000	3050000	3050200	32121	INTROITO RECUPERI DISPOSTI SU SOMME CORRISPOSTE A VALERE DELLE RISORSE DI CUI ALLE OPCM 3850/2010 E 3974/2011	197.536,22
3000000	3050000	3050200	90123	RECUPERI, RIMBORSI E RESTITUZIONI DI SOMME A LIBERA DESTINAZIONE - CORRENTE	220.561,66
3000000	3050000	3059900	32022	INTROITO DI ONORARI E COMPETENZE A FAVORE DELL'AVVOCATURA REGIONALE (FINANZIA PARZIALMENTE IL CAPITOLO DI USCITA 71016)	40.505,23
4000000	4020000	4020100	42234	FONDO PER INTERVENTI NEL SETTORE DELLA PESCA E DELL'ACQUACOLTURA FEP 2007/2013 - ENTRATE CONTO CAPITALE - FINANZIAMENTO STATALE	3.415,74
4000000	4020000	4020100	42236	POR OB.2 FSE 2007-2013 - COFINANZIAMENTO STATALE - ENTRATE IN CONTO CAPITALE	166.322,70
4000000	4020000	4020100	42278	FONDI CIPE 2007/2013 DELIBERA N. 166/2007 FINANZIAMENTO INTERVENTI LINEA 1.1.A.2 PIR 1.1 - FONDO AREE SOTTOUTILIZZATE - (FAS - L. 2008/98)	8.054.033,39
4000000	4020000	4020100	42491	PO ITALIA-FRANCIA MARITTIMO 2007-2013 - PROGETTO INNOLABS + BENI DUREVOLI - QUOTA STATO	27.399,20
4000000	4020000	4020100	42496	FONDO DI SOLIDARIETA' NAZIONALE - D. LGS 102/2004 - D.M. 243 DEL 13/01/2015 - RIPARTO 2014	39.860,00
4000000	4020000	4020100	42501	ENTRATE STATALI A VALERE SUL FONDO PER LA REALIZZAZIONE DI STRUTTURE SANITARIE PER IL SUPERAMENTO DEGLI OSPEDALI PSICHIATRICI GIUDIZIARI - PROGRAMMA PLURIENNALE INTERVENTI SUL PATRIMONIO SANITARIO PUBBLICO ART. 20 L.67/88 E L.81 DEL 30/05/2015	9.056.513,41
4000000	4020000	4020100	90109	ACCORDO DI CUI AL DM 16 OTTOBRE 2006 - PROGRAMMA DI FINANZIAMENTI PER IL MIGLIORAMENTO DELLA QUALITA' DELL'ARIA - ENTRATE STATALI IN CONTO CAPITALE	2.140.695,08

RESIDUI ATTIVI AL 31/12/2018 PER CAPITOLO

Anno di esercizio accertamento 2015

TITOLO	TIPOLOGIA	CATEGORIA	CAPITOLO	DESCRIZIONE	ACCERTAMENTI RESIDUI
4000000	4020000	4020100	90114	FINANZIAMENTO STATALE INERENTE IL PROGRAMMA PER IL MIGLIORAMENTO DELLA QUALITA' DELL'ARIA	7.242.286,93
4000000	4020000	4020100	90116	FONDO PER INTERVENTI NEL SETTORE DELLA PESCA E DELL'ACQUACOLTURA FEP 2007/2013 - ENTRATE CONTO CAPITALE - FINANZIAMENTO STATALE	1.147.911,72
4000000	4020000	4020100	90126	POR OB.2 FSE 2007-2013 - COFINANZIAMENTO STATALE - ENTRATE IN CONTO CAPITALE	100.408,46
4000000	4020000	4020100	90132	FINANZIAMENTO STATALE PER IL QUINTO ACCORDO INTEGRATIVO ALL'ACCORDO DI PROGRAMMA QUADRO BENI E ATTIVITA' CULTURALI. FONDI DELIBERA CIPE 3/2006	110.118,88
4000000	4020000	4020100	90139	FONDI PER LA REALIZZAZIONE DEGLI INTERVENTI DI CUI ALL'ART. 1, COMMA 1, LETT. B, C, D, E DEL PIANO NAZIONALE DI EDILIZIA ABITATIVA APPROVATO CON DPCM 16.07.2009	268.231,36
4000000	4020000	4020100	90140	FONDI PER LA REALIZZAZIONE DEL PROGRAMMA DI RIQUALIFICAZIONE URBANA PER ALLOGGI A CANONE SOSTENIBILE (D.M. 26 MARZO 2008 N. 2295)	76.923,08
4000000	4020000	4020100	90141	FONDI PER LA REALIZZAZIONE DEL PROGRAMMA STRAORDINARIO DI EDILIZIA RESIDENZIALE PUBBLICA EX ARTICOLO 21 D.L. 01.10.2007 N. 159 CONVERTITO DALLA L. 29.11.2007 N. 222 PER LA REALIZZAZIONE DI INTERVENTI PRIORITARI ED IMMEDIATAMENTE REALIZZABILI	268.231,36
4000000	4020000	4020100	90155	FINANZIAMENTO STATALE ACCORDO DI PROGRAMMA QUADRO PER IL SETTORE DELLE INFRASTRUTTURE DI TRASPORTO - VI ACCORDO INTEGRATIVO - RIPROGRAMMAZIONE FONDI D. CIPE N. 20/2004	52.826,90
4000000	4020000	4020500	41023	FONDO PER INTERVENTI NEL SETTORE DELLA PESCA E DELL'ACQUACOLTURA FEP 2007/2013 - ENTRATE IN CONTO CAPITALE - FINANZIAMENTO COMUNITARIO	2.654,67
4000000	4020000	4020500	41024	POR OB. 2 FSE 2007-2013 - COFINANZIAMENTO UE - ENTRATE IN CONTO CAPITALE	188.403,06
4000000	4020000	4020500	90119	FONDO PER INTERVENTI NEL SETTORE DELLA PESCA E DELL'ACQUACOLTURA FEP 2007/2013 - ENTRATE IN CONTO CAPITALE - FINANZIAMENTO COMUNITARIO	1.438.121,58
4000000	4020000	4020500	90125	POR OB. 2 FSE 2007-2013 - COFINANZIAMENTO UE - ENTRATE IN CONTO CAPITALE	113.738,31
4000000	4020000	4020500	90170	ENTRATE RELATIVE A VII PROGRAMMA QUADRO - ERANET PLUS - PROGETTO BIOPHOTONIC PLUS - QUOTA CE	46.047,79
4000000	4040000	4040100	90173	PROVENTI DA ALIENAZIONE DI BENI DEL PATRIMONIO IMMOBILIARE	6.012,72
4000000	4050000	4050400	46015	RIENTRI, REVOCHE E RECUPERI PROVENIENTI DALLE PMI OPERANTI NEL SETTORE TURISTICO E COMMERCIALE BENEFICIARIE DI STRUMENTI DI INGEGNERIA FINANZIARIA	673.925,85
5000000	5030000	5030300	90171	RECUPERO FINANZIAMENTO TEMPORANEO SOCIETA' TERME DI MONTECATINI SPA (CAPITOLO DI ENTRATA VINCOLATA 46022)	207.204,16
5000000	5030000	5030300	90172	RIENTRI PROVENIENTI DALLE PMI OPERANTI NEL SETTORE TURISTICO E COMMERCIALE BENEFICIARIE DI PRESTITI A SOSTEGNO DEGLI INVESTIMENTI (CAPITOLO DI ENTRATA VINCOLATO 46015)	265.714,24
5000000	5030000	5030400	90142	RESTITUZIONE DELLE ANTICIPAZIONI CONCESSE SU FONDI STATALI PER IL SETTORE DELLO SPETTACOLO. (CAPITOLO DI ENTRATA VINCOLATA 46018)	88.359,84
9000000	9010000	9019900	61012	PARTITE DI GIRO DIVERSE NON ALLOCABILI SU SPECIFICI CAPITOLI DELLE PARTITE DI GIRO, IVI COMPRESSE QUELLE RELATIVE AL RIVERSAMENTO ALLA TESORERIA CENTRALE DEI MUTUI CONTRATTI DALLA REGIONE	6.027,55
9000000	9010000	9019900	61039	PARTITE DI GIRO DIVERSE RELATIVE AI CONTI SANITARI NON ALLOCABILI SU SPECIFICI CAPITOLI DELLE PARTITE DI GIRO	582,66
9000000	9020000	9020200	90176	FEI-FONDO EUROPEO PER L'INTEGRAZIONE DI CITTADINI DI PAESI TERZI - PROGETTO 'RETE E CITTADINANZA' - COFINANZIAMENTO STATALE DA TRASFERIRE AI PARTNERS	16.021,20
9000000	9020000	9020300	90177	FEI-FONDO EUROPEO PER L'INTEGRAZIONE DI CITTADINI DI PAESI TERZI - PROGETTO 'RETE E CITTADINANZA' - QUOTA UE DA TRASFERIRE AI PARTNERS	16.021,19
TOTALE ANNO ESERCIZIO ACCERTAMENTO 2015					372.581.825,19

RESIDUI ATTIVI AL 31/12/2018 PER CAPITOLO

Anno di esercizio accertamento 2014

TITOLO	TIPOLOGIA	CATEGORIA	CAPITOLO	DESCRIZIONE	ACCERTAMENTI RESIDUI
1000000	1010100	1010150	11003	TASSA AUTOMOBILISTICA (VEDI ANCHE CAP/E 61013)	2.419,67
1000000	1030100	1030102	23000	FONDO DI GARANZIA INTERREGIONALE (A CREDITO) DI CUI ALL'ART 13 D.LGS. 56/2000	154.717.406,00
2000000	2010100	2010101	21178	PROGETTI INTERISTITUZIONALI PER LE MALATTIE RARE E LA GENETICA	17.439,66
2000000	2010100	2010101	22069	FONDO SANITARIO NAZIONALE. OBIETTIVI DI CARATTERE PRIORITARIO DEL PSN, ASSISTENZA SANITARIA AGLI STRANIERI IRREGOLARI, ESCLUSIVITA' DEL RAPPORTO DEL PERSONALE DIRIGENTE DEL SSN E ALTRE RISORSE DI FONDO SANITARIO VINCOLATO	31.391.299,00
2000000	2010100	2010101	22079	FONDO PER PROGETTI DI RICERCA E SPERIMENTAZIONE EX ART.12 D.LGS. 30.12.92 N.502.	1.919.105,73
2000000	2010100	2010101	22194	FONDO STATALE PER PROGETTI DI FORMAZIONE DI LAVORATORI OCCUPATI - D.M. LAVORO 167/2001	969.900,86
2000000	2010100	2010101	22280	FONDO PER INTERVENTI NEL SETTORE DELLA PESCA E DELL'ACQUACOLTURA FEP 2007/2013 - ENTRATE CORRENTI - FINANZIAMENTO STATALE	13.021,17
2000000	2010100	2010101	22378	PROGRAMMA OPERATIVO MED - PROGETTO SMARTINMED. QUOTA STATO FESR 2007-13	32.849,84
2000000	2010500	2010501	21112	FONDO PER INTERVENTI NEL SETTORE DELLA PESCA E DELL'ACQUACOLTURA FEP 2007/2013 - ENTRATE CORRENTI - FINANZIAMENTO COMUNITARIO	16.048,38
3000000	3010000	3010200	32007	PROVENTI DERIVANTI DA VENDITA SERVIZI	250,00
3000000	3010000	3010300	24120	PROVENTI DERIVANTI DA CANONI E CONTRIBUTI DI SOGGETTI UTILIZZATORI DI RISORSE GEOTERMICHE (ART. 7 COMMA 3 L.R. 45/1997)	4.702,85
3000000	3010000	3010300	31002	PROVENTI DERIVANTI DA CONCESSIONI E DA DIRITTI REALI DI GODIMENTO SU BENI DEL PATRIMONIO REGIONALE	24.158,01
3000000	3010000	3010300	45005	PROVENTI DERIVANTI DA CANONI E CONTRIBUTI DI SOGGETTI UTILIZZATORI DI RISORSE MINERARIE (ART. 7 COMMA 2BIS L.R. 45/1997)	36.864,62
3000000	3030000	3030300	32002	INTERESSI ATTIVI SU RECUPERI CONTRIBUTI EROGATI PER L'ATTUAZIONE DEI REGOLAMENTI E PROGETTI COMUNITARI	67.465,96
3000000	3030000	3030300	32049	INTERESSI ATTIVI SU RITARDATI INCASSI ANCHE A SEGUITO DI RECUPERI, REVOCHE CONTRIBUTI E ALTRE PROVVIDENZE	240.328,71
3000000	3030000	3030300	32056	AZIONI PER L'IMPRENDITORIA FEMMINILE - AIUTI ALLE IMPRESE (EX L. 215/92)INTERESSI DERIVANTI DAI RECUPERI ALLE IMPRESE A SEGUITO DEI CONTRIBUTI DI CUI AI BANDI DELLA L. 215/92 RESTITUITI DAI SOGGETTI ATTUATORI O DALLE STESSE IMPRESE	453,23
3000000	3050000	3050200	32010	RECUPERI E RIMBORSI DERIVANTI DA ECONOMIE SU SOMME A DESTINAZIONE VINCOLATA RELATIVE A QUOTE DI COFINANZIAMENTO DEL POR OB. 3 2000-2006	5.977,54
3000000	3050000	3050200	32011	RECUPERI E RIMBORSI DERIVANTI DA ECONOMIE SU SOMME A DESTINAZIONE VINCOLATA RELATIVE A QUOTE DI COFINANZIAMENTO DEL DOCUP OB. 2 2000-2006	1.235.801,16
3000000	3050000	3050200	32038	RIMBORSI,RECUPERI E RESTITUZIONI DI FONDI VINCOLATI - RISORSE CORRENTI	364.066,82
3000000	3050000	3050200	32050	RECUPERI, RIMBORSI E RESTITUZIONI DI SOMME A LIBERA DESTINAZIONE - CORRENTE	1.252.606,56
3000000	3050000	3050200	32051	AZIONI PER L'IMPRENDITORIA FEMMINILE - AIUTI ALLE IMPRESE (EX L. 215/92)- RIMBORSO DELLE ECONOMIE E DEI RECUPERI DA PARTE DEI SOGGETTI ATTUATORI O DELLE STESSE IMPRESE RELATIVI AI CONTRIBUTI FINANZIATI CON I BANDI DELLA L. 215/92	47.152,16
3000000	3050000	3050200	32081	RECUPERI E RIMBORSI DERIVANTI DA ECONOMIE SU SOMME A DESTINAZIONE VINCOLATA RELATIVE A QUOTE DI COFINANZIAMENTO DEL POR OB. CRO FSE 2007-2013	20.591,55
3000000	3050000	3050200	32083	RECUPERI E RIMBORSI DERIVANTI DA ECONOMIE SU SOMME A DESTINAZIONE VINCOLATA RELATIVE A QUOTE DI COFINANZIAMENTO POR CREO FESR 2007-2013 - PARTE CORRENTE	9.900,00
3000000	3050000	3050200	32098	RIENTRI DI SOMME GIACENTI C/O FIDI TOSCANA S.P.A. RELATIVE AL FONDO DI GARANZIA AZIONE 1.3.1. - OBIETTIVO 2 DOCUP 2000/2006	211.242,00
3000000	3050000	3050200	32109	ENTRATE CORRENTI PER RIENTRI, RECUPERI, REVOCHE E RESTITUZIONI DEL FONDO UNICO DELLE IMPRESE	6.138.771,84
3000000	3050000	3050200	32121	INTROITO RECUPERI DISPOSTI SU SOMME CORRISPOSTE A VALERE DELLE RISORSE DI CUI ALLE OPCM 3850/2010 E 3974/2011	2.330.227,91
3000000	3050000	3059900	32022	INTROITO DI ONORARI E COMPETENZE A FAVORE DELL'AVVOCATURA REGIONALE (FINANZIA PARZIALMENTE IL CAPITOLO DI USCITA 71016)	2.000,00
3000000	3050000	3059900	32120	RIMBORSO SPESE DI PUBBLICAZIONE PROCEDURE DI GARA (ART 34, COMMA 35 DL 179/2012, CONV. L 221/2012)	3.936,30
4000000	4020000	4020100	42020	FONDO INTERVENTI RISTRUTTURAZIONE EDILIZIA E AMMODERNAMENTO TECNOLOGICO PATRIMONIO SANITARIO PUBBLICO E REALIZZAZIONE RESIDENZE SANITARIE ASSISTENZIALI	92.403.085,52
4000000	4020000	4020100	42236	POR OB.2 FSE 2007-2013 - COFINANZIAMENTO STATALE - ENTRATE IN CONTO CAPITALE	3.271,27

RESIDUI ATTIVI AL 31/12/2018 PER CAPITOLO

Anno di esercizio accertamento 2014

TITOLO	TIPOLOGIA	CATEGORIA	CAPITOLO	DESCRIZIONE	ACCERTAMENTI RESIDUI
4000000	4020000	4020100	42248	TRASFERIMENTI DELLO STATO PER LA CREAZIONE DEL CENTRO DI MONITORAGGIO REGIONALE DELLA SICUREZZA STRADALE	1.654,45
4000000	4020000	4020500	41024	POR OB. 2 FSE 2007-2013 - COFINANZIAMENTO UE - ENTRATE IN CONTO CAPITALE	3.705,54
4000000	4050000	4050400	46015	RIENTRI, REVOCHE E RECUPERI PROVENIENTI DALLE PMI OPERANTI NEL SETTORE TURISTICO E COMMERCIALE BENEFICIARIE DI STRUMENTI DI INGEGNERIA FINANZIARIA	234.014,68
5000000	5030000	5030100	46017	RESTITUZIONE DALLE AZIENDE SANITARIE DELLE ANTICIPAZIONI PER REALIZZAZIONE INFRASTRUTTURE SANITARIE	100.113.080,32
9000000	9010000	9019900	61012	PARTITE DI GIRO DIVERSE NON ALLOCABILI SU SPECIFICI CAPITOLI DELLE PARTITE DI GIRO, IVI COMPRESSE QUELLE RELATIVE AL RIVERSAMENTO ALLA TESORERIA CENTRALE DEI MUTUI CONTRATTI DALLA REGIONE	852,94
TOTALE ANNO ESERCIZIO ACCERTAMENTO 2014					393.835.652,25

RESIDUI ATTIVI AL 31/12/2018 PER CAPITOLO

Anno di esercizio accertamento 2013

TITOLO	TIPOLOGIA	CATEGORIA	CAPITOLO	DESCRIZIONE	ACCERTAMENTI RESIDUI
1000000	1010200	1010201	11020	IRAP, ADDIZIONALE IRPEF E IVA A SALDO ESERCIZI PRECEDENTI	1.682.194,00
2000000	2010100	2010101	22068	FONDO PER LA PREVENZIONE E CURA DELLA FIBROSI CISTICA - (LEGGE 548/93)	87.970,00
2000000	2010100	2010101	22069	FONDO SANITARIO NAZIONALE. OBIETTIVI DI CARATTERE PRIORITARIO DEL PSN, ASSISTENZA SANITARIA AGLI STRANIERI IRREGOLARI, ESCLUSIVITA' DEL RAPPORTO DEL PERSONALE DIRIGENTE DEL SSN E ALTRE RISORSE DI FONDO SANITARIO VINCOLATO	61.820.858,00
2000000	2010100	2010101	22079	FONDO PER PROGETTI DI RICERCA E SPERIMENTAZIONE EX ART.12 D.LGS. 30.12.92 N.502.	123.459,57
2000000	2010100	2010101	22194	FONDO STATALE PER PROGETTI DI FORMAZIONE DI LAVORATORI OCCUPATI - D.M. LAVORO 167/2001	925.346,86
2000000	2010100	2010101	22339	FEI-FONDO EUROPEO PER L'INTEGRAZIONE DI CITTADINI DI PAESI TERZI - PROGETTO 'RETE E CITTADINANZA' - COFINANZIAMENTO STATALE	15.941,22
2000000	2010100	2010102	24131	FINANZIAMENTO PROGETTO SPERIMENTALE SINSE	1.634,17
2000000	2010100	2010102	24132	ATTUAZIONE ACCORDO PER L'INTEGRAZIONE E LO SVILUPPO DEL SISTEMA AEROPORTUALE TOSCANO - FONDI ENTI SETTORE PUBBLICO	6.602,73
2000000	2010500	2010501	21167	FEI-FONDO EUROPEO PER L'INTEGRAZIONE DI CITTADINI DI PAESI TERZI - PROGETTO 'RETE E CITTADINANZA' - QUOTA UE	52.623,64
2000000	2010500	2010501	22319	PROGETTO BRASIL PROXIMO - TRASFERIMENTI CORRENTI PER IL TRAMITE DI REGIONE UMBRIA	12.678,00
3000000	3010000	3010200	32007	PROVENTI DERIVANTI DA VENDITA SERVIZI	750,00
3000000	3010000	3010300	31002	PROVENTI DERIVANTI DA CONCESSIONI E DA DIRITTI REALI DI GODIMENTO SU BENI DEL PATRIMONIO REGIONALE	38.433,22
3000000	3010000	3010300	45005	PROVENTI DERIVANTI DA CANONI E CONTRIBUTI DI SOGGETTI UTILIZZATORI DI RISORSE MINERARIE (ART. 7 COMMA 2BIS L.R. 45/1997)	43.176,95
3000000	3030000	3030300	32002	INTERESSI ATTIVI SU RECUPERI CONTRIBUTI EROGATI PER L'ATTUAZIONE DEI REGOLAMENTI E PROGETTI COMUNITARI	254.880,53
3000000	3030000	3030300	32049	INTERESSI ATTIVI SU RITARDATI INCASSI ANCHE A SEGUITO DI RECUPERI, REVOCHE CONTRIBUTI E ALTRE PROVVIDENZE	74.272,67
3000000	3030000	3030300	32056	AZIONI PER L'IMPRENDITORIA FEMMINILE - AIUTI ALLE IMPRESE (EX L. 215/92)INTERESSI DERIVANTI DAI RECUPERI ALLE IMPRESE A SEGUITO DEI CONTRIBUTI DI CUI AI BANDI DELLA L. 215/92 RESTITUITI DAI SOGGETTI ATTUATORI O DALLE STESSE IMPRESE	1.337,04
3000000	3030000	3030300	32100	INTERESSI ATTIVI SU RITARDATI INCASSI, ANCHE A SEGUITO DI RECUPERI, REVOCHE CONTRIBUTI E ALTRE PROVVIDENZE - SANITA'	1.493,90
3000000	3050000	3050200	32010	RECUPERI E RIMBORSI DERIVANTI DA ECONOMIE SU SOMME A DESTINAZIONE VINCOLATA RELATIVE A QUOTE DI COFINANZIAMENTO DEL POR OB. 3 2000-2006	8.117,60
3000000	3050000	3050200	32011	RECUPERI E RIMBORSI DERIVANTI DA ECONOMIE SU SOMME A DESTINAZIONE VINCOLATA RELATIVE A QUOTE DI COFINANZIAMENTO DEL DOCUP OB. 2 2000-2006	8.851.154,24
3000000	3050000	3050200	32015	RIENTRI E RECUPERI RELATIVI AI FONDI COSTITUITI PRESSO GLI ORGANISMI INTERMEDI PER AIUTI ALLE P.M.I. ARTIGIANE E INDUSTRIALI (D.G.R. 559 DEL 23/05/2005)	9.209,99
3000000	3050000	3050200	32038	RIMBORSI,RECUPERI E RESTITUZIONI DI FONDI VINCOLATI - RISORSE CORRENTI	36.848,51
3000000	3050000	3050200	32050	RECUPERI, RIMBORSI E RESTITUZIONI DI SOMME A LIBERA DESTINAZIONE - CORRENTE	414.601,41
3000000	3050000	3050200	32051	AZIONI PER L'IMPRENDITORIA FEMMINILE - AIUTI ALLE IMPRESE (EX L. 215/92)- RIMBORSO DELLE ECONOMIE E DEI RECUPERI DA PARTE DEI SOGGETTI ATTUATORI O DELLE STESSE IMPRESE RELATIVI AI CONTRIBUTI FINANZIATI CON I BANDI DELLA L. 215/92	55.286,82
3000000	3050000	3050200	32069	RIENTRI, REVOCHE E RECUPERI EX ART. 72 LEGGE 289/2002 - CORRENTE	62.882,60
3000000	3050000	3050200	32083	RECUPERI E RIMBORSI DERIVANTI DA ECONOMIE SU SOMME A DESTINAZIONE VINCOLATA RELATIVE A QUOTE DI COFINANZIAMENTO POR CREO FESR 2007-2013 - PARTE CORRENTE	148.232,66
3000000	3050000	3050200	32090	L.R. 36/95 E S.M.I. PROGRAMMI SVILUPPO ARTIGIANATO. RIENTRI DA REVOCHE E RECUPERI RELATIVI A AIUTI RIMBORSABILI CONCESSI ALLE IMPRESE SU FONDI COSTITUITI PRESSO L'ORGANISMO INTERMEDIO ARTIGIANCREDITO TOSCANO	278.453,72
3000000	3050000	3050200	32095	RIMBORSI, RECUPERI E NUOVE ENTRATE DI FONDI VINCOLATI INERENTI LA SPESA SANITARIA	34.810,56
3000000	3050000	3050200	32109	ENTRATE CORRENTI PER RIENTRI, RECUPERI, REVOCHE E RESTITUZIONI DEL FONDO UNICO DELLE IMPRESE	1.896.035,69
3000000	3050000	3050200	32121	INTROITO RECUPERI DISPOSTI SU SOMME CORRISPOSTE A VALERE DELLE RISORSE DI CUI ALLE OPCM 3850/2010 E 3974/2011	232.956,37
3000000	3050000	3059900	32022	INTROITO DI ONORARI E COMPETENZE A FAVORE DELL'AVVOCATURA REGIONALE (FINANZIA PARZIALMENTE IL CAPITOLO DI USCITA 71016)	22.734,54

RESIDUI ATTIVI AL 31/12/2018 PER CAPITOLO

Anno di esercizio accertamento 2013

TITOLO	TIPOLOGIA	CATEGORIA	CAPITOLO	DESCRIZIONE	ACCERTAMENTI RESIDUI
3000000	3050000	3059900	32119	INTROITO PROVENTI DAL RECUPERO PREVISTO DALLA SENTENZA DELLA CORTE DEI CONTI N. 301/2013 DA UTILIZZARE PER LE ATTIVITA' DERIVANTI DALLA GESTIONE DEL COMMISSARIATO DELEGATO AL RISANAMENTO AMBIENTALE DELLA LAGUNA DI ORBETELLO.	118.604,11
4000000	4020000	4020100	42486	TRASFERIMENTI STATALI IN CONTO CAPITALE DELLE ECONOMIE DERIVANTI DA APQ INFRASTRUTTURE E PATTI TERRITORIALI E SVILUPPO LOCALE - II INTEGRATIVO (DELIBERA CIPE 138/2000)	34.049,44
4000000	4020000	4020500	41038	ENTRATE RELATIVE A VII PROGRAMMA QUADRO - ERANET PLUS - PROGETTO BIOPHOTONIC PLUS - QUOTA CE	80.028,47
4000000	4050000	4050400	46015	RIENTRI, REVOCHE E RECUPERI PROVENIENTI DALLE PMI OPERANTI NEL SETTORE TURISTICO E COMMERCIALE BENEFICIARIE DI STRUMENTI DI INGEGNERIA FINANZIARIA	50.334,07
5000000	5030000	5030100	46017	RESTITUZIONE DALLE AZIENDE SANITARIE DELLE ANTICIPAZIONI PER REALIZZAZIONE INFRASTRUTTURE SANITARIE	17.000.000,00
9000000	9010000	9019900	61012	PARTITE DI GIRO DIVERSE NON ALLOCABILI SU SPECIFICI CAPITOLI DELLE PARTITE DI GIRO, IVI COMPRESSE QUELLE RELATIVE AL RIVERSAMENTO ALLA TESORERIA CENTRALE DEI MUTUI CONTRATTI DALLA REGIONE	17.750,35
9000000	9020000	9020400	61023	DEPOSITI CAUZIONALI DI TERZI A GARANZIA DI CONCESSIONI E LOCAZIONI	216,29
TOTALE ANNO ESERCIZIO ACCERTAMENTO 2013					94.495.959,94

RESIDUI ATTIVI AL 31/12/2018 PER CAPITOLO

Anno di esercizio accertamento 2012

TITOLO	TIPOLOGIA	CATEGORIA	CAPITOLO	DESCRIZIONE	ACCERTAMENTI RESIDUI
2000000	2010100	2010101	22079	FONDO PER PROGETTI DI RICERCA E SPERIMENTAZIONE EX ART.12 D.LGS. 30.12.92 N.502.	547.583,85
2000000	2010100	2010101	22263	FONDO PER INTERVENTI DI FORMAZIONE CONTINUA (L. 19/07/1993 N. 236)	4.381.878,88
2000000	2010100	2010101	22264	PROGETTO 'SOSTEGNO ALLE FUNZIONI DI INTERFACCIA TRA LE REGIONI E LE PROVINCE AUTONOME ED IL CENTRO NAZIONALE PER LA PREVENZIONE ED IL CONTROLLO DELLE MALATTIE (CCM)'	24.908,60
2000000	2010100	2010101	24126	FONDO PER RISORSE MINISTERO DELLA SALUTE CCM PER FINANZIAMENTO PROGETTI NELL'AMBITO DI COMPETENZA DEL SETTORE.	54.540,00
2000000	2010100	2010102	24095	FINANZIAMENTO RELATIVO A PROGETTI INTERREGIONALI IN AMBITO DI "GUADAGNARE SALUTE".	34.285,71
2000000	2010500	2010501	22319	PROGETTO BRASIL PROXIMO - TRASFERIMENTI CORRENTI PER IL TRAMITE DI REGIONE UMBRIA	2.450,00
3000000	3010000	3010200	32007	PROVENTI DERIVANTI DA VENDITA SERVIZI	1.019,40
3000000	3010000	3010300	31002	PROVENTI DERIVANTI DA CONCESSIONI E DA DIRITTI REALI DI GODIMENTO SU BENI DEL PATRIMONIO REGIONALE	76.591,02
3000000	3010000	3010300	45005	PROVENTI DERIVANTI DA CANONI E CONTRIBUTI DI SOGGETTI UTILIZZATORI DI RISORSE MINERARIE (ART. 7 COMMA 2BIS L.R. 45/1997)	159.815,85
3000000	3030000	3030300	32002	INTERESSI ATTIVI SU RECUPERI CONTRIBUTI EROGATI PER L'ATTUAZIONE DEI REGOLAMENTI E PROGETTI COMUNITARI	99.457,60
3000000	3030000	3030300	32049	INTERESSI ATTIVI SU RITARDATI INCASSI ANCHE A SEGUITO DI RECUPERI, REVOCHE CONTRIBUTI E ALTRE PROVVIDENZE	157.381,82
3000000	3030000	3030300	32056	AZIONI PER L'IMPRENDITORIA FEMMINILE - AIUTI ALLE IMPRESE (EX L. 215/92)INTERESSI DERIVANTI DAI RECUPERI ALLE IMPRESE A SEGUITO DEI CONTRIBUTI DI CUI AI BANDI DELLA L. 215/92 RESTITUITI DAI SOGGETTI ATTUATORI O DALLE STESSE IMPRESE	11.289,23
3000000	3050000	3050200	32010	RECUPERI E RIMBORSI DERIVANTI DA ECONOMIE SU SOMME A DESTINAZIONE VINCOLATA RELATIVE A QUOTE DI COFINANZIAMENTO DEL POR OB. 3 2000-2006	3.026,82
3000000	3050000	3050200	32011	RECUPERI E RIMBORSI DERIVANTI DA ECONOMIE SU SOMME A DESTINAZIONE VINCOLATA RELATIVE A QUOTE DI COFINANZIAMENTO DEL DOCUP OB. 2 2000-2006	8.815.854,84
3000000	3050000	3050200	32015	RIENTRI E RECUPERI RELATIVI AI FONDI COSTITUITI PRESSO GLI ORGANISMI INTERMEDI PER AIUTI ALLE P.M.I. ARTIGIANE E INDUSTRIALI (D.G.R. 559 DEL 23/05/2005)	20.730,44
3000000	3050000	3050200	32038	RIMBORSI,RECUPERI E RESTITUZIONI DI FONDI VINCOLATI - RISORSE CORRENTI	1.219.222,85
3000000	3050000	3050200	32050	RECUPERI, RIMBORSI E RESTITUZIONI DI SOMME A LIBERA DESTINAZIONE - CORRENTE	802.763,53
3000000	3050000	3050200	32051	AZIONI PER L'IMPRENDITORIA FEMMINILE - AIUTI ALLE IMPRESE (EX L. 215/92)- RIMBORSO DELLE ECONOMIE E DEI RECUPERI DA PARTE DEI SOGGETTI ATTUATORI O DELLE STESSE IMPRESE RELATIVI AI CONTRIBUTI FINANZIATI CON I BANDI DELLA L. 215/92	242.648,99
3000000	3050000	3050200	32069	RIENTRI, REVOCHE E RECUPERI EX ART. 72 LEGGE 289/2002 - CORRENTE	85.200,00
3000000	3050000	3050200	32081	RECUPERI E RIMBORSI DERIVANTI DA ECONOMIE SU SOMME A DESTINAZIONE VINCOLATA RELATIVE A QUOTE DI COFINANZIAMENTO DEL POR OB. CRO FSE 2007-2013	16.287,02
3000000	3050000	3050200	32083	RECUPERI E RIMBORSI DERIVANTI DA ECONOMIE SU SOMME A DESTINAZIONE VINCOLATA RELATIVE A QUOTE DI COFINANZIAMENTO POR CREO FESR 2007-2013 - PARTE CORRENTE	16.672,94
3000000	3050000	3050200	32090	L.R. 36/95 E S.M.I. PROGRAMMI SVILUPPO ARTIGIANATO. RIENTRI DA REVOCHE E RECUPERI RELATIVI A AIUTI RIMBORSABILI CONCESSI ALLE IMPRESE SU FONDI COSTITUITI PRESSO L'ORGANISMO INTERMEDIO ARTIGIANCREDITO TOSCANO	505.512,78
3000000	3050000	3050200	32096	RIMBORSI, RECUPERI E NUOVE ENTRATE DI FONDI REGIONALI PER SPESA SANITARIA NON ATTRIBUITI AD ALTRI CAPITOLI DI ENTRATA	16.232,08
3000000	3050000	3059900	32022	INTROITO DI ONORARI E COMPETENZE A FAVORE DELL'AVVOCATURA REGIONALE (FINANZIA PARZIALMENTE IL CAPITOLO DI USCITA 71016)	19.582,59
4000000	4020000	4020100	42265	L. 105/2006 - FONDI MINISTERO SVILUPPO ECONOMICO PER REALIZZAZIONE INFRASTRUTTURE PER SISTEMA FIERISTICO TOSCANO	80.000,00
4000000	4020000	4020100	42273	FONDI PER LA REALIZZAZIONE DEGLI INTERVENTI DI CUI ALL'ART. 1, COMMA 1, LETT. B, C, D, E DEL PIANO NAZIONALE DI EDILIZIA ABITATIVA APPROVATO CON DPCM 16.07.2009	7.872.149,74
4000000	4020000	4020100	42480	FINANZIAMENTO RIPROGRAMMAZIONE ECONOMIE DELIBERA CIPE 135/99 PER NUOVI INTERVENTI DA INSERIRE NELL'APQ DIFESA DEL SUOLO	452.933,63
4000000	4050000	4050400	46015	RIENTRI, REVOCHE E RECUPERI PROVENIENTI DALLE PMI OPERANTI NEL SETTORE TURISTICO E COMMERCIALE BENEFICIARIE DI STRUMENTI DI INGEGNERIA FINANZIARIA	48.130,63
5000000	5030000	5030100	46017	RESTITUZIONE DALLE AZIENDE SANITARIE DELLE ANTICIPAZIONI PER REALIZZAZIONE INFRASTRUTTURE SANITARIE	60.000.000,00
9000000	9010000	9019900	61012	PARTITE DI GIRO DIVERSE NON ALLOCABILI SU SPECIFICI CAPITOLI DELLE PARTITE DI GIRO, IVI COMPRESSE QUELLE RELATIVE AL RIVERSAMENTO ALLA TESORERIA CENTRALE DEI MUTUI CONTRATTI DALLA REGIONE	4.556,93

RESIDUI ATTIVI AL 31/12/2018 PER CAPITOLO**Anno di esercizio accertamento 2012**

TITOLO	TIPOLOGIA	CATEGORIA	CAPITOLO	DESCRIZIONE	ACCERTAMENTI RESIDUI
9000000	9020000	9020400	61027	DEPOSITI CAUZIONALI RICEVUTI	1.177,54
TOTALE ANNO ESERCIZIO ACCERTAMENTO 2012					85.773.885,31

RESIDUI ATTIVI AL 31/12/2018 PER CAPITOLO

Anno di esercizio accertamento 2011

TITOLO	TIPOLOGIA	CATEGORIA	CAPITOLO	DESCRIZIONE	ACCERTAMENTI RESIDUI
1000000	1010100	1010150	11003	TASSA AUTOMOBILISTICA (VEDI ANCHE CAP/E 61013)	1.456,50
2000000	2010100	2010101	22079	FONDO PER PROGETTI DI RICERCA E SPERIMENTAZIONE EX ART.12 D.LGS. 30.12.92 N.502.	187.650,00
2000000	2010100	2010101	22278	LR. 17/99 - PROGETTO SEENET II - UNA RETE DI COOPERAZIONE TRANSLOCALE TRA ITALIA E SUD EST EUROPA - COFINANZIAMENTO MINISTERO AFFARI ESTERI	3.135.218,00
2000000	2010100	2010101	22341	ACCORDO DI CUI AL DM 16 OTTOBRE 2006 - PROGRAMMA DI FINANZIAMENTI PER IL MIGLIORAMENTO DELLA QUALITA' DELL'ARIA - ENTRATE STATALI CORRENTI	306.936,00
2000000	2010100	2010102	24115	FINANZIAMENTO PROGETTI NELL'AMBITO DELLE POLITICHE PER IL SOSTEGNO ALLA FAMIGLIA.	25.800,00
2000000	2010500	2010501	21130	PO ITALIA-FRANCIA MARITTIMO 2007-2013. TRASFERIMENTI CORRENTI UE DA CAPOFILA STRANIERO PER PROGETTO INNOLABS	147.436,82
3000000	3010000	3010200	32007	PROVENTI DERIVANTI DA VENDITA SERVIZI	14.033,87
3000000	3010000	3010300	31002	PROVENTI DERIVANTI DA CONCESSIONI E DA DIRITTI REALI DI GODIMENTO SU BENI DEL PATRIMONIO REGIONALE	84.111,50
3000000	3010000	3010300	45005	PROVENTI DERIVANTI DA CANONI E CONTRIBUTI DI SOGGETTI UTILIZZATORI DI RISORSE MINERARIE (ART. 7 COMMA 2BIS L.R. 45/1997)	4.234,80
3000000	3030000	3030300	32002	INTERESSI ATTIVI SU RECUPERI CONTRIBUTI EROGATI PER L'ATTUAZIONE DEI REGOLAMENTI E PROGETTI COMUNITARI	60.308,69
3000000	3030000	3030300	32049	INTERESSI ATTIVI SU RITARDATI INCASSI ANCHE A SEGUITO DI RECUPERI, REVOCHE CONTRIBUTI E ALTRE PROVVIDENZE	109.715,60
3000000	3030000	3030300	32056	AZIONI PER L'IMPRENDITORIA FEMMINILE - AIUTI ALLE IMPRESE (EX L. 215/92)INTERESSI DERIVANTI DAI RECUPERI ALLE IMPRESE A SEGUITO DEI CONTRIBUTI DI CUI AI BANDI DELLA L. 215/92 RESTITUITI DAI SOGGETTI ATTUATORI O DALLE STESSE IMPRESE	1.940,31
3000000	3040000	3049900	32091	SOPPRESSIONE ARSIA. SUBENTRO DI REGIONE TOSCANA NELLE POSIZIONI CREDITORIE.	382.070,29
3000000	3050000	3050200	32011	RECUPERI E RIMBORSI DERIVANTI DA ECONOMIE SU SOMME A DESTINAZIONE VINCOLATA RELATIVE A QUOTE DI COFINANZIAMENTO DEL DOCUP OB. 2 2000-2006	9.097.140,39
3000000	3050000	3050200	32015	RIENTRI E RECUPERI RELATIVI AI FONDI COSTITUITI PRESSO GLI ORGANISMI INTERMEDI PER AIUTI ALLE P.M.I. ARTIGIANE E INDUSTRIALI (D.G.R. 559 DEL 23/05/2005)	690.469,20
3000000	3050000	3050200	32038	RIMBORSI,RECUPERI E RESTITUZIONI DI FONDI VINCOLATI - RISORSE CORRENTI	5.181,40
3000000	3050000	3050200	32039	RIMBORSI, RECUPERI E NUOVE ENTRATE DI FONDI REGIONALI DIVERSI NON ATTRIBUITI AD ALTRI CAPITOLI DI ENTRATA	889,20
3000000	3050000	3050200	32050	RECUPERI, RIMBORSI E RESTITUZIONI DI SOMME A LIBERA DESTINAZIONE - CORRENTE	426.590,68
3000000	3050000	3050200	32051	AZIONI PER L'IMPRENDITORIA FEMMINILE - AIUTI ALLE IMPRESE (EX L. 215/92)- RIMBORSO DELLE ECONOMIE E DEI RECUPERI DA PARTE DEI SOGGETTI ATTUATORI O DELLE STESSE IMPRESE RELATIVI AI CONTRIBUTI FINANZIATI CON I BANDI DELLA L. 215/92	35.752,18
3000000	3050000	3050200	32069	RIENTRI, REVOCHE E RECUPERI EX ART. 72 LEGGE 289/2002 - CORRENTE	135.456,48
3000000	3050000	3050200	32090	L.R. 36/95 E S.M.I. PROGRAMMI SVILUPPO ARTIGIANATO. RIENTRI DA REVOCHE E RECUPERI RELATIVI A AIUTI RIMBORSABILI CONCESSI ALLE IMPRESE SU FONDI COSTITUITI PRESSO L'ORGANISMO INTERMEDIO ARTIGIANCREDITO TOSCANO	57.461,85
3000000	3050000	3059900	32022	INTROITO DI ONORARI E COMPETENZE A FAVORE DELL'AVVOCATURA REGIONALE (FINANZIA PARZIALMENTE IL CAPITOLO DI USCITA 71016)	15.768,61
4000000	4020000	4020100	42269	FONDI PER LA REALIZZAZIONE DEL PROGRAMMA DI RIQUALIFICAZIONE URBANA PER ALLOGGI A CANONE SOSTENIBILE (D.M. 26 MARZO 2008 N. 2295)	6.133.981,90
4000000	4020000	4020100	42271	ACCORDO DI CUI AL DM 16 OTTOBRE 2006 - PROGRAMMA DI FINANZIAMENTI PER IL MIGLIORAMENTO DELLA QUALITA' DELL'ARIA - ENTRATE STATALI IN CONTO CAPITALE	1.539.133,59
4000000	4040000	4040100	44000	INTROITO RATEIZZO DISMISSIONE IMMOBILI DI TRASFERIMENTO DEL SOPPRESSO ETSAF	1.905,89
5000000	5030000	5030300	45022	FONDO COOPERTOSCANA. RIENTRI PROVENIENTI DALLE COOPERATIVE BENEFICIARIE DI INTERVENTI PER LO SVILUPPO E IL RAFFORZAMENTO DELLA COOPERAZIONE	959.179,62
9000000	9010000	9019900	61012	PARTITE DI GIRO DIVERSE NON ALLOCABILI SU SPECIFICI CAPITOLI DELLE PARTITE DI GIRO, IVI COMPRESSE QUELLE RELATIVE AL RIVERSAMENTO ALLA TESORERIA CENTRALE DEI MUTUI CONTRATTI DALLA REGIONE	2.306,58
TOTALE ANNO ESERCIZIO ACCERTAMENTO 2011					23.562.129,95

RESIDUI ATTIVI AL 31/12/2018 PER CAPITOLO

Anno di esercizio accertamento 2010

TITOLO	TIPOLOGIA	CATEGORIA	CAPITOLO	DESCRIZIONE	ACCERTAMENTI RESIDUI
2000000	2010100	2010101	22067	FONDO PER L'INDENNITA' DI ABBATTIMENTO ANIMALI AFFETTI DA MALATTIE EPIZOOTICHE (L. 2.6.88 N. 218)	259.836,85
2000000	2010100	2010101	22194	FONDO STATALE PER PROGETTI DI FORMAZIONE DI LAVORATORI OCCUPATI - D.M. LAVORO 167/2001	850.640,92
2000000	2010100	2010101	22263	FONDO PER INTERVENTI DI FORMAZIONE CONTINUA (L. 19/07/1993 N. 236)	8.975.988,00
2000000	2010100	2010101	22264	PROGETTO 'SOSTEGNO ALLE FUNZIONI DI INTERFACCIA TRA LE REGIONI E LE PROVINCE AUTONOME ED IL CENTRO NAZIONALE PER LA PREVENZIONE ED IL CONTROLLO DELLE MALATTIE (CCM)'	328.227,00
2000000	2010100	2010101	22278	LR. 17/99 - PROGETTO SEENET II - UNA RETE DI COOPERAZIONE TRANSLOCALE TRA ITALIA E SUD EST EUROPA - COFINANZIAMENTO MINISTERO AFFARI ESTERI	51.860,00
2000000	2010100	2010101	22307	FONDO PER PROGETTI REGIONALI RIPRODUCIBILI A LIVELLO NAZIONALE	336.600,43
3000000	3010000	3010200	32007	PROVENTI DERIVANTI DA VENDITA SERVIZI	1.000,00
3000000	3010000	3010300	31002	PROVENTI DERIVANTI DA CONCESSIONI E DA DIRITTI REALI DI GODIMENTO SU BENI DEL PATRIMONIO REGIONALE	81.726,23
3000000	3030000	3030300	32002	INTERESSI ATTIVI SU RECUPERI CONTRIBUTI EROGATI PER L'ATTUAZIONE DEI REGOLAMENTI E PROGETTI COMUNITARI	125.933,29
3000000	3030000	3030300	32049	INTERESSI ATTIVI SU RITARDATI INCASSI ANCHE A SEGUITO DI RECUPERI, REVOCHE CONTRIBUTI E ALTRE PROVVIDENZE	162.241,85
3000000	3030000	3030300	32056	AZIONI PER L'IMPRENDITORIA FEMMINILE - AIUTI ALLE IMPRESE (EX L. 215/92)INTERESSI DERIVANTI DAI RECUPERI ALLE IMPRESE A SEGUITO DEI CONTRIBUTI DI CUI AI BANDI DELLA L. 215/92 RESTITUITI DAI SOGGETTI ATTUATORI O DALLE STESSE IMPRESE	742,12
3000000	3050000	3050200	32010	RECUPERI E RIMBORSI DERIVANTI DA ECONOMIE SU SOMME A DESTINAZIONE VINCOLATA RELATIVE A QUOTE DI COFINANZIAMENTO DEL POR OB. 3 2000-2006	336,34
3000000	3050000	3050200	32011	RECUPERI E RIMBORSI DERIVANTI DA ECONOMIE SU SOMME A DESTINAZIONE VINCOLATA RELATIVE A QUOTE DI COFINANZIAMENTO DEL DOCUP OB. 2 2000-2006	2.321.412,34
3000000	3050000	3050200	32015	RIENTRI E RECUPERI RELATIVI AI FONDI COSTITUITI PRESSO GLI ORGANISMI INTERMEDI PER AIUTI ALLE P.M.I. ARTIGIANE E INDUSTRIALI (D.G.R. 559 DEL 23/05/2005)	864.348,50
3000000	3050000	3050200	32038	RIMBORSI,RECUPERI E RESTITUZIONI DI FONDI VINCOLATI - RISORSE CORRENTI	206.644,45
3000000	3050000	3050200	32050	RECUPERI, RIMBORSI E RESTITUZIONI DI SOMME A LIBERA DESTINAZIONE - CORRENTE	604.402,88
3000000	3050000	3050200	32051	AZIONI PER L'IMPRENDITORIA FEMMINILE - AIUTI ALLE IMPRESE (EX L. 215/92)- RIMBORSO DELLE ECONOMIE E DEI RECUPERI DA PARTE DEI SOGGETTI ATTUATORI O DELLE STESSE IMPRESE RELATIVI AI CONTRIBUTI FINANZIATI CON I BANDI DELLA L. 215/92	48.665,16
3000000	3050000	3059900	32022	INTROITO DI ONORARI E COMPETENZE A FAVORE DELL'AVVOCATURA REGIONALE (FINANZIA PARZIALMENTE IL CAPITOLO DI USCITA 71016)	20.182,04
4000000	4020000	4020100	42020	FONDO INTERVENTI RISTRUTTURAZIONE EDILIZIA E AMMODERNAMENTO TECNOLOGICO PATRIMONIO SANITARIO PUBBLICO E REALIZZAZIONE RESIDENZE SANITARIE ASSISTENZIALI	60.983.635,01
4000000	4020000	4020100	42199	FINANZIAMENTO ACCORDO DI PROGRAMMA QUADRO PER IL SETTORE DELLE INFRASTRUTTURE DI TRASPORTO - VII ACCORDO INTEGRATIVO (DELIBERA CIPE N. 35/2005)	1.090.483,87
4000000	4020000	4020100	42225	FONDO PER LA PROMOZIONE E IL SOSTEGNO DELLO SVILUPPO DEL TRASPORTO PUBBLICO LOCALE PER IL RINNOVO MATERIALE ROTABILE - L.296/06, L.244/07 E L.133/08 (D.L. 112/08)	2.838.244,10
4000000	4020000	4020100	42251	FONDI PER LA REALIZZAZIONE DEL PROGRAMMA STRAORDINARIO DI EDILIZIA RESIDENZIALE PUBBLICA EX ARTICOLO 21 D.L. 01.10.2007 N. 159 CONVERTITO DALLA L. 29.11.2007 N. 222 PER LA REALIZZAZIONE DI INTERVENTI PRIORITARI ED IMMEDIATAMENTE REALIZZABILI	207.558,11
4000000	4040000	4040100	44000	INTROITO RATEIZZO DISMISSIONE IMMOBILI DI TRASFERIMENTO DEL SOPPRESSO ETSAF	1.905,89
5000000	5030000	5030300	45022	FONDO COOPERTOSCANA. RIENTRI PROVENIENTI DALLE COOPERATIVE BENEFICIARIE DI INTERVENTI PER LO SVILUPPO E IL RAFFORZAMENTO DELLA COOPERAZIONE	606.102,07
TOTALE ANNO ESERCIZIO ACCERTAMENTO 2010					80.968.717,45

RESIDUI ATTIVI AL 31/12/2018 PER CAPITOLO

Anno di esercizio accertamento 2009

TITOLO	TIPOLOGIA	CATEGORIA	CAPITOLO	DESCRIZIONE	ACCERTAMENTI RESIDUI
2000000	2010100	2010101	22067	FONDO PER L'INDENNITA' DI ABBATTIMENTO ANIMALI AFFETTI DA MALATTIE EPIZOOTICHE (L. 2.6.88 N. 218)	282.431,40
2000000	2010100	2010101	22132	FONDO PER INTERVENTI NEL SETTORE DELLA PESCA E DELL'ACQUACOLTURA - PARTE CORRENTE - SFOP - REG. CEE 1263/99 - FINANZIAMENTO STATALE	7.186,60
2000000	2010100	2010101	22269	FINANZIAMENTO APQ COMPETITIVITA' DEI TERRITORI E DELLE IMPRESE - III ACCORDO INTEGRATIVO - TRASFERIMENTI CORRENTI (DELIBERA CIPE 3/06)	125.317,90
2000000	2010100	2010101	22278	LR. 17/99 - PROGETTO SEENET II - UNA RETE DI COOPERAZIONE TRANSLOCALE TRA ITALIA E SUD EST EUROPA - COFINANZIAMENTO MINISTERO AFFARI ESTERI	1.556.628,61
2000000	2010100	2010101	22294	FONDI MINISTERIALI PER PROGETTO DI SVILUPPO DI UN MODELLO DI CARTELLA PAZIENTE INTEGRATA	110.000,00
2000000	2010500	2010501	21031	FONDO PER INTERVENTI NEL SETTORE DELLA PESCA E DELL'ACQUACOLTURA SFOP - SPESE CORRENTI - REG. CEE 1263/99 - FINANZIAMENTO COMUNITARIO	11.927,42
2000000	2010500	2010501	21129	TRASFERIMENTO DEL MINISTERO FRANCESE (MEEDDAT) TRAMITE L'ISTED DEL CONTRIBUTO COMUNITARIO PER LA GESTIONE CONGIUNTA DEL PROGETTO TWINNING PROJECT ISO8/ENP-AP/TP02 'STRENGTHENING THE CAPACITY OF THE MINISTRY OF TRANSPORT TO PROVIDE QUALITY PUBLIC	7.372,08
3000000	3010000	3010200	32007	PROVENTI DERIVANTI DA VENDITA SERVIZI	250,00
3000000	3010000	3010300	31002	PROVENTI DERIVANTI DA CONCESSIONI E DA DIRITTI REALI DI GODIMENTO SU BENI DEL PATRIMONIO REGIONALE	115.749,15
3000000	3030000	3030300	32002	INTERESSI ATTIVI SU RECUPERI CONTRIBUTI EROGATI PER L'ATTUAZIONE DEI REGOLAMENTI E PROGETTI COMUNITARI	148.003,21
3000000	3030000	3030300	32049	INTERESSI ATTIVI SU RITARDATI INCASSI ANCHE A SEGUITO DI RECUPERI, REVOCHE CONTRIBUTI E ALTRE PROVVIDENZE	380.796,83
3000000	3030000	3030300	32056	AZIONI PER L'IMPRENDITORIA FEMMINILE - AIUTI ALLE IMPRESE (EX L. 215/92)INTERESSI DERIVANTI DAI RECUPERI ALLE IMPRESE A SEGUITO DEI CONTRIBUTI DI CUI AI BANDI DELLA L. 215/92 RESTITUITI DAI SOGGETTI ATTUATORI O DALLE STESSE IMPRESE	6.630,75
3000000	3050000	3050200	32010	RECUPERI E RIMBORSI DERIVANTI DA ECONOMIE SU SOMME A DESTINAZIONE VINCOLATA RELATIVE A QUOTE DI COFINANZIAMENTO DEL POR OB. 3 2000-2006	6.555,55
3000000	3050000	3050200	32011	RECUPERI E RIMBORSI DERIVANTI DA ECONOMIE SU SOMME A DESTINAZIONE VINCOLATA RELATIVE A QUOTE DI COFINANZIAMENTO DEL DOCUP OB. 2 2000-2006	2.229.273,05
3000000	3050000	3050200	32015	RIENTRI E RECUPERI RELATIVI AI FONDI COSTITUITI PRESSO GLI ORGANISMI INTERMEDI PER AIUTI ALLE P.M.I. ARTIGIANE E INDUSTRIALI (D.G.R. 559 DEL 23/05/2005)	558.745,70
3000000	3050000	3050200	32038	RIMBORSI,RECUPERI E RESTITUZIONI DI FONDI VINCOLATI - RISORSE CORRENTI	37.976,91
3000000	3050000	3050200	32050	RECUPERI, RIMBORSI E RESTITUZIONI DI SOMME A LIBERA DESTINAZIONE - CORRENTE	1.567.677,17
3000000	3050000	3050200	32051	AZIONI PER L'IMPRENDITORIA FEMMINILE - AIUTI ALLE IMPRESE (EX L. 215/92)- RIMBORSO DELLE ECONOMIE E DEI RECUPERI DA PARTE DEI SOGGETTI ATTUATORI O DELLE STESSE IMPRESE RELATIVI AI CONTRIBUTI FINANZIATI CON I BANDI DELLA L. 215/92	135.502,32
4000000	4020000	4020100	42020	FONDO INTERVENTI RISTRUTTURAZIONE EDILIZIA E AMMODERNAMENTO TECNOLOGICO PATRIMONIO SANITARIO PUBBLICO E REALIZZAZIONE RESIDENZE SANITARIE ASSISTENZIALI	103.353,04
4000000	4020000	4020100	42211	FINANZIAMENTO STATALE PER IL QUINTO ACCORDO INTEGRATIVO ALL'ACCORDO DI PROGRAMMA QUADRO BENI E ATTIVITA' CULTURALI. FONDI DELIBERA CIPE 3/2006	639.571,12
4000000	4020000	4020100	42216	DELIBERA 3/2006 - REALIZZAZIONE STRUTTURE DI SERVIZI PER L'INFANZIA E PER I GIOVANI NELLE AREE SOTTOUTILIZZATE (FONDI CIPE 2005 - 2008)	264.970,91
4000000	4020000	4020100	42220	FINANZIAMENTO STATALE ACCORDO DI PROGRAMMA QUADRO PER IL SETTORE INFRASTRUTTURE DI TRASPORTO - VIII ACCORDO INTEGRATIVO (DELIBERA CIPE N. 3/2006)	196.000,00
4000000	4020000	4020100	42225	FONDO PER LA PROMOZIONE E IL SOSTEGNO DELLO SVILUPPO DEL TRASPORTO PUBBLICO LOCALE PER IL RINNOVO MATERIALE ROTABILE - L.296/06, L.244/07 E L.133/08 (D.L. 112/08)	9.238.936,00
4000000	4020000	4020100	42226	FINANZIAMENTO APQ COMPETITIVITA' DEI TERRITORI E DELLE IMPRESE - III ACCORDO INTEGRATIVO - TRASFERIMENTI IN CONTO CAPITALE (DELIBERA CIPE 3/06)	215.008,26
4000000	4040000	4040100	44000	INTROITO RATEIZZO DISMISSIONE IMMOBILI DI TRASFERIMENTO DEL SOPPRESSO ETSAF	2.726,24
9000000	9010000	9019900	61012	PARTITE DI GIRO DIVERSE NON ALLOCABILI SU SPECIFICI CAPITOLI DELLE PARTITE DI GIRO, IVI COMPRESSE QUELLE RELATIVE AL RIVERSAMENTO ALLA TESORERIA CENTRALE DEI MUTUI CONTRATTI DALLA REGIONE	245,49
TOTALE ANNO ESERCIZIO ACCERTAMENTO 2009					17.948.835,71

RESIDUI ATTIVI AL 31/12/2018 PER CAPITOLO

Anno di esercizio accertamento 2008

TITOLO	TIPOLOGIA	CATEGORIA	CAPITOLO	DESCRIZIONE	ACCERTAMENTI RESIDUI
1000000	1010100	1010150	11003	TASSA AUTOMOBILISTICA (VEDI ANCHE CAP/E 61013)	453.884,67
2000000	2010100	2010101	22067	FONDO PER L'INDENNITA' DI ABBATTIMENTO ANIMALI AFFETTI DA MALATTIE EPIZOOTICHE (L. 2.6.88 N. 218)	57.342,35
2000000	2010100	2010101	22123	FONDI PER IL POTENZIAMENTO E LA MANUTENZIONE DEL SISTEMA DI RILEVAMENTO DEL SERVIZIO IDROGRAFICO E MAREOGRAFICO (ORDINANZA 3260 DEL 27/12/2002 - L. 267/98)	389.200,00
2000000	2010100	2010101	22132	FONDO PER INTERVENTI NEL SETTORE DELLA PESCA E DELL'ACQUACOLTURA - PARTE CORRENTE - SFOP - REG. CEE 1263/99 - FINANZIAMENTO STATALE	9.142,60
2000000	2010100	2010101	22185	PROGRAMMA COMUNITARIO EQUAL. DECISIONE DELLA COMMISSONE EUROPEA N. C(2001) 43 DEL 26.03.01. QUOTA STATO.	9.291,64
2000000	2010500	2010501	21027	CONTRIBUTO UE (F.S.E.) PER IL PROGRAMMA OPERATIVO OB. 3 2000-2006 REG. UE 1260 - 1262/99	122.501,25
2000000	2010500	2010501	21031	FONDO PER INTERVENTI NEL SETTORE DELLA PESCA E DELL'ACQUACOLTURA SFOP - SPESE CORRENTI - REG. CEE 1263/99 - FINANZIAMENTO COMUNITARIO	11.620,00
3000000	3010000	3010300	31002	PROVENTI DERIVANTI DA CONCESSIONI E DA DIRITTI REALI DI GODIMENTO SU BENI DEL PATRIMONIO REGIONALE	84.468,82
3000000	3030000	3030300	32002	INTERESSI ATTIVI SU RECUPERI CONTRIBUTI EROGATI PER L'ATTUAZIONE DEI REGOLAMENTI E PROGETTI COMUNITARI	191.550,03
3000000	3030000	3030300	32049	INTERESSI ATTIVI SU RITARDATI INCASSI ANCHE A SEGUITO DI RECUPERI, REVOCHE CONTRIBUTI E ALTRE PROVVIDENZE	309.536,06
3000000	3030000	3030300	32056	AZIONI PER L'IMPRENDITORIA FEMMINILE - AIUTI ALLE IMPRESE (EX L. 215/92)INTERESSI DERIVANTI DAI RECUPERI ALLE IMPRESE A SEGUITO DEI CONTRIBUTI DI CUI AI BANDI DELLA L. 215/92 RESTITUITI DAI SOGGETTI ATTUATORI O DALLE STESSE IMPRESE	13.547,85
3000000	3050000	3050200	32010	RECUPERI E RIMBORSI DERIVANTI DA ECONOMIE SU SOMME A DESTINAZIONE VINCOLATA RELATIVE A QUOTE DI COFINANZIAMENTO DEL POR OB. 3 2000-2006	435.165,21
3000000	3050000	3050200	32011	RECUPERI E RIMBORSI DERIVANTI DA ECONOMIE SU SOMME A DESTINAZIONE VINCOLATA RELATIVE A QUOTE DI COFINANZIAMENTO DEL DOCUP OB. 2 2000-2006	841.231,10
3000000	3050000	3050200	32012	RECUPERI E RIMBORSI SOMME RELATIVE A COFINANZIAMENTI RENDICONTATI ALLA UE E STATO DA ACCANTONARE PER RESTITUZIONI O COMPENSAZIONI	3.568,34
3000000	3050000	3050200	32015	RIENTRI E RECUPERI RELATIVI AI FONDI COSTITUITI PRESSO GLI ORGANISMI INTERMEDI PER AIUTI ALLE P.M.I. ARTIGIANE E INDUSTRIALI (D.G.R. 559 DEL 23/05/2005)	1.008.293,78
3000000	3050000	3050200	32038	RIMBORSI,RECUPERI E RESTITUZIONI DI FONDI VINCOLATI - RISORSE CORRENTI	424.470,36
3000000	3050000	3050200	32050	RECUPERI, RIMBORSI E RESTITUZIONI DI SOMME A LIBERA DESTINAZIONE - CORRENTE	5.019.208,78
3000000	3050000	3050200	32051	AZIONI PER L'IMPRENDITORIA FEMMINILE - AIUTI ALLE IMPRESE (EX L. 215/92)- RIMBORSO DELLE ECONOMIE E DEI RECUPERI DA PARTE DEI SOGGETTI ATTUATORI O DELLE STESSE IMPRESE RELATIVI AI CONTRIBUTI FINANZIATI CON I BANDI DELLA L. 215/92	71.715,22
4000000	4020000	4020100	42025	FONDO PER LA REALIZZAZIONE DI INTERVENTI PER LA RIQUALIFICAZIONE DELL'ASSISTENZA SANITARIA NEI GRANDI CENTRI URBANI (ART. 71 COMMA 1 LEGGE 23.12.1998 N. 448)	4.111.183,63
4000000	4020000	4020100	42166	REALIZZAZIONE DEL PROGRAMMA NUOVI OSPEDALI. AZIENDE SANITARIE NN. 1 DI MASSA, 2 DI LUCCA, 3 DI PISTOIA, 4 DI PRATO. FINANZIAMENTO DELLO STATO EX ART. 20 L. 67/1988.	147.077,18
4000000	4020000	4020100	42225	FONDO PER LA PROMOZIONE E IL SOSTEGNO DELLO SVILUPPO DEL TRASPORTO PUBBLICO LOCALE PER IL RINNOVO MATERIALE ROTABILE - L.296/06, L.244/07 E L.133/08 (D.L. 112/08)	952.607,31
4000000	4040000	4040100	44000	INTROITO RATEIZZO DISMISSIONE IMMOBILI DI TRASFERIMENTO DEL SOPPRESSO ETSAF	2.824,49
TOTALE ANNO ESERCIZIO ACCERTAMENTO 2008					14.669.430,67

RESIDUI ATTIVI AL 31/12/2018 PER CAPITOLO

Anno di esercizio accertamento 2007

TITOLO	TIPOLOGIA	CATEGORIA	CAPITOLO	DESCRIZIONE	ACCERTAMENTI RESIDUI
1000000	1010100	1010150	11003	TASSA AUTOMOBILISTICA (VEDI ANCHE CAP/E 61013)	3.423,24
2000000	2010100	2010101	22142	CONTRIBUTO DELLO STATO PER IL PROGRAMMA OPERATIVO OB. 3 2000-2006	119.534,53
2000000	2010100	2010101	22194	FONDO STATALE PER PROGETTI DI FORMAZIONE DI LAVORATORI OCCUPATI - D.M. LAVORO 167/2001	63.734,81
2000000	2010100	2010101	22249	CONTRIBUTO DELLO STATO PER LA REALIZZAZIONE DEL PROGETTO PROBIO - DEL. CIPE 15.02.2000 N. 27	16.000,00
2000000	2010100	2010101	22263	FONDO PER INTERVENTI DI FORMAZIONE CONTINUA (L. 19/07/1993 N. 236)	3.296.785,99
3000000	3010000	3010300	31002	PROVENTI DERIVANTI DA CONCESSIONI E DA DIRITTI REALI DI GODIMENTO SU BENI DEL PATRIMONIO REGIONALE	27.665,96
3000000	3030000	3030300	32002	INTERESSI ATTIVI SU RECUPERI CONTRIBUTI EROGATI PER L'ATTUAZIONE DEI REGOLAMENTI E PROGETTI COMUNITARI	60.290,63
3000000	3030000	3030300	32049	INTERESSI ATTIVI SU RITARDATI INCASSI ANCHE A SEGUITO DI RECUPERI, REVOCHE CONTRIBUTI E ALTRE PROVVIDENZE	29.401,99
3000000	3030000	3030300	32056	AZIONI PER L'IMPRENDITORIA FEMMINILE - AIUTI ALLE IMPRESE (EX L. 215/92)INTERESSI DERIVANTI DAI RECUPERI ALLE IMPRESE A SEGUITO DEI CONTRIBUTI DI CUI AI BANDI DELLA L. 215/92 RESTITUITI DAI SOGGETTI ATTUATORI O DALLE STESSE IMPRESE	250,44
3000000	3050000	3050200	32011	RECUPERI E RIMBORSI DERIVANTI DA ECONOMIE SU SOMME A DESTINAZIONE VINCOLATA RELATIVE A QUOTE DI COFINANZIAMENTO DEL DOCUP OB. 2 2000-2006	201.705,61
3000000	3050000	3050200	32015	RIENTRI E RECUPERI RELATIVI AI FONDI COSTITUITI PRESSO GLI ORGANISMI INTERMEDI PER AIUTI ALLE P.M.I. ARTIGIANE E INDUSTRIALI (D.G.R. 559 DEL 23/05/2005)	210.647,26
3000000	3050000	3050200	32038	RIMBORSI,RECUPERI E RESTITUZIONI DI FONDI VINCOLATI - RISORSE CORRENTI	59.400,67
3000000	3050000	3050200	32050	RECUPERI, RIMBORSI E RESTITUZIONI DI SOMME A LIBERA DESTINAZIONE - CORRENTE	140.132,81
3000000	3050000	3050200	32051	AZIONI PER L'IMPRENDITORIA FEMMINILE - AIUTI ALLE IMPRESE (EX L. 215/92)- RIMBORSO DELLE ECONOMIE E DEI RECUPERI DA PARTE DEI SOGGETTI ATTUATORI O DELLE STESSE IMPRESE RELATIVI AI CONTRIBUTI FINANZIATI CON I BANDI DELLA L. 215/92	1.465,81
4000000	4020000	4020100	42130	FONDO PER INTERVENTI STRUTTURALI NEL SETTORE DELLA PESCA E DELL'ACQUACOLTURA SFOP REG. CEE 1263/99 FINANZIAMENTO STATALE	21.698,54
4000000	4020000	4020500	41017	FONDO PER INTERVENTI STRUTTURALI NEL SETTORE DELLA PESCA E DELL'ACQUACOLTURA SFOP REG. CEE 1263/99 FINANZIAMENTO COMUNITARIO	40.306,43
4000000	4040000	4040100	44000	INTROITO RATEIZZO DISMISSIONE IMMOBILI DI TRASFERIMENTO DEL SOPPRESSO ETSAF	3.674,49
TOTALE ANNO ESERCIZIO ACCERTAMENTO 2007					4.296.119,21

RESIDUI ATTIVI AL 31/12/2018 PER CAPITOLO

Anno di esercizio accertamento 2006

TITOLO	TIPOLOGIA	CATEGORIA	CAPITOLO	DESCRIZIONE	ACCERTAMENTI RESIDUI
2000000	2010100	2010101	22123	FONDI PER IL POTENZIAMENTO E LA MANUTENZIONE DEL SISTEMA DI RILEVAMENTO DEL SERVIZIO IDROGRAFICO E MAREOGRAFICO (ORDINANZA 3260 DEL 27/12/2002 - L. 267/98)	275.010,00
2000000	2010100	2010101	22185	PROGRAMMA COMUNITARIO EQUAL. DECISIONE DELLA COMMISSONE EUROPEA N. C(2001) 43 DEL 26.03.01. QUOTA STATO.	986.426,24
2000000	2010100	2010101	22199	FONDO PER INTERVENTI DI FORMAZIONE CONTINUA (LEGGE 19.7.1993 N. 236)	101.286,08
2000000	2010500	2010501	21043	PROGRAMMA COMUNITARIO EQUAL. DECISIONE COMMISSIONE EUROPEA N. C(2001) 43 DEL 26-03-01. QUOTA F.S.E.	3.978,41
3000000	3010000	3010200	32007	PROVENTI DERIVANTI DA VENDITA SERVIZI	782,00
3000000	3030000	3030300	32002	INTERESSI ATTIVI SU RECUPERI CONTRIBUTI EROGATI PER L'ATTUAZIONE DEI REGOLAMENTI E PROGETTI COMUNITARI	244.447,30
3000000	3030000	3030300	32049	INTERESSI ATTIVI SU RITARDATI INCASSI ANCHE A SEGUITO DI RECUPERI, REVOCHE CONTRIBUTI E ALTRE PROVVIDENZE	40.855,53
3000000	3030000	3030300	32056	AZIONI PER L'IMPREDITORIA FEMMINILE - AIUTI ALLE IMPRESE (EX L. 215/92)INTERESSI DERIVANTI DAI RECUPERI ALLE IMPRESE A SEGUITO DEI CONTRIBUTI DI CUI AI BANDI DELLA L. 215/92 RESTITUITI DAI SOGGETTI ATTUATORI O DALLE STESSE IMPRESE	412,33
3000000	3050000	3050200	32010	RECUPERI E RIMBORSI DERIVANTI DA ECONOMIE SU SOMME A DESTINAZIONE VINCOLATA RELATIVE A QUOTE DI COFINANZIAMENTO DEL POR OB. 3 2000-2006	234.589,00
3000000	3050000	3050200	32011	RECUPERI E RIMBORSI DERIVANTI DA ECONOMIE SU SOMME A DESTINAZIONE VINCOLATA RELATIVE A QUOTE DI COFINANZIAMENTO DEL DOCUP OB. 2 2000-2006	38.344,18
3000000	3050000	3050200	32012	RECUPERI E RIMBORSI SOMME RELATIVE A COFINANZIAMENTI RENDICONTATI ALLA UE E STATO DA ACCANTONARE PER RESTITUZIONI O COMPENSAZIONI	1.103.864,26
3000000	3050000	3050200	32015	RIENTRI E RECUPERI RELATIVI AI FONDI COSTITUITI PRESSO GLI ORGANISMI INTERMEDI PER AIUTI ALLE P.M.I. ARTIGIANE E INDUSTRIALI (D.G.R. 559 DEL 23/05/2005)	161.455,14
3000000	3050000	3050200	32038	RIMBORSI,RECUPERI E RESTITUZIONI DI FONDI VINCOLATI - RISORSE CORRENTI	7.692,82
3000000	3050000	3050200	32050	RECUPERI, RIMBORSI E RESTITUZIONI DI SOMME A LIBERA DESTINAZIONE - CORRENTE	54.882,43
3000000	3050000	3050200	32051	AZIONI PER L'IMPREDITORIA FEMMINILE - AIUTI ALLE IMPRESE (EX L. 215/92)- RIMBORSO DELLE ECONOMIE E DEI RECUPERI DA PARTE DEI SOGGETTI ATTUATORI O DELLE STESSE IMPRESE RELATIVI AI CONTRIBUTI FINANZIATI CON I BANDI DELLA L. 215/92	2.550,42
4000000	4020000	4020100	42030	FINANZIAMENTO STATALE IN CONTO CAPITALE PER I PROGETTI INTERREGIONALI TURISTICI.	193.877,41
4000000	4020000	4020100	42130	FONDO PER INTERVENTI STRUTTURALI NEL SETTORE DELLA PESCA E DELL'ACQUACOLTURA SFOP REG. CEE 1263/99 FINANZIAMENTO STATALE	188.585,51
4000000	4020000	4020500	41017	FONDO PER INTERVENTI STRUTTURALI NEL SETTORE DELLA PESCA E DELL'ACQUACOLTURA SFOP REG. CEE 1263/99 FINANZIAMENTO COMUNITARIO	367.279,99
4000000	4040000	4040100	44000	INTROITO RATEIZZO DISMISSIONE IMMOBILI DI TRASFERIMENTO DEL SOPPRESSO ETSAF	906,87
TOTALE ANNO ESERCIZIO ACCERTAMENTO 2006					4.007.225,92

RESIDUI ATTIVI AL 31/12/2018 PER CAPITOLO

Anno di esercizio accertamento 2005

TITOLO	TIPOLOGIA	CATEGORIA	CAPITOLO	DESCRIZIONE	ACCERTAMENTI RESIDUI
2000000	2010100	2010101	22067	FONDO PER L'INDENNITA' DI ABBATTIMENTO ANIMALI AFFETTI DA MALATTIE EPIZOOTICHE (L. 2.6.88 N. 218)	110.842,33
2000000	2010100	2010101	22069	FONDO SANITARIO NAZIONALE. OBIETTIVI DI CARATTERE PRIORITARIO DEL PSN, ASSISTENZA SANITARIA AGLI STRANIERI IRREGOLARI, ESCLUSIVITA' DEL RAPPORTO DEL PERSONALE DIRIGENTE DEL SSN E ALTRE RISORSE DI FONDO SANITARIO VINCOLATO	1.017.605,00
3000000	3030000	3030300	32049	INTERESSI ATTIVI SU RITARDATI INCASSI ANCHE A SEGUITO DI RECUPERI, REVOCHE CONTRIBUTI E ALTRE PROVVIDENZE	60.136,33
3000000	3050000	3050200	32011	RECUPERI E RIMBORSI DERIVANTI DA ECONOMIE SU SOMME A DESTINAZIONE VINCOLATA RELATIVE A QUOTE DI COFINANZIAMENTO DEL DOCUP OB. 2 2000-2006	158,84
3000000	3050000	3050200	32015	RIENTRI E RECUPERI RELATIVI AI FONDI COSTITUITI PRESSO GLI ORGANISMI INTERMEDI PER AIUTI ALLE P.M.I. ARTIGIANE E INDUSTRIALI (D.G.R. 559 DEL 23/05/2005)	329.027,07
3000000	3050000	3050200	32038	RIMBORSI, RECUPERI E RESTITUZIONI DI FONDI VINCOLATI - RISORSE CORRENTI	14.604,39
3000000	3050000	3050200	32050	RECUPERI, RIMBORSI E RESTITUZIONI DI SOMME A LIBERA DESTINAZIONE - CORRENTE	5.543,73
TOTALE ANNO ESERCIZIO ACCERTAMENTO 2005					1.537.917,69

RESIDUI ATTIVI AL 31/12/2018 PER CAPITOLO**Anno di esercizio accertamento 2004**

TITOLO	TIPOLOGIA	CATEGORIA	CAPITOLO	DESCRIZIONE	ACCERTAMENTI RESIDUI
3000000	3030000	3030300	32049	INTERESSI ATTIVI SU RITARDATI INCASSI ANCHE A SEGUITO DI RECUPERI, REVOCHE CONTRIBUTI E ALTRE PROVVIDENZE	12.149,47
3000000	3050000	3050200	32015	RIENTRI E RECUPERI RELATIVI AI FONDI COSTITUITI PRESSO GLI ORGANISMI INTERMEDI PER AIUTI ALLE P.M.I. ARTIGIANE E INDUSTRIALI (D.G.R. 559 DEL 23/05/2005)	69.728,41
3000000	3050000	3050200	32050	RECUPERI, RIMBORSI E RESTITUZIONI DI SOMME A LIBERA DESTINAZIONE - CORRENTE	199.794,13
TOTALE ANNO ESERCIZIO ACCERTAMENTO 2004					281.672,01

RESIDUI ATTIVI AL 31/12/2018 PER CAPITOLO

Anno di esercizio accertamento 2003

TITOLO	TIPOLOGIA	CATEGORIA	CAPITOLO	DESCRIZIONE	ACCERTAMENTI RESIDUI
2000000	2010100	2010101	22093	FONDO PER PROGRAMMI REGIONALI DI MIGLIORAMENTO NEL SETTORE DEL CAVALLO	2.331.451,71
3000000	3030000	3030300	32049	INTERESSI ATTIVI SU RITARDATI INCASSI ANCHE A SEGUITO DI RECUPERI, REVOCHE CONTRIBUTI E ALTRE PROVVIDENZE	22.929,25
3000000	3050000	3050200	32050	RECUPERI, RIMBORSI E RESTITUZIONI DI SOMME A LIBERA DESTINAZIONE - CORRENTE	83.700,76
4000000	4020000	4020100	42020	FONDO INTERVENTI RISTRUTTURAZIONE EDILIZIA E AMMODERNAMENTO TECNOLOGICO PATRIMONIO SANITARIO PUBBLICO E REALIZZAZIONE RESIDENZE SANITARIE ASSISTENZIALI	511.488,23
4000000	4020000	4020100	42021	PROGRAMMA DI REALIZZAZIONE DI STRUTTURE PER ATTIVITA' LIBERO PROFESSIONALE INTRAMURARIA DLGS 254/2000	2.617.797,42
4000000	4020000	4020100	42024	FONDO PER LA REALIZZAZIONE DI STRUTTURE DI CURE PALLIATIVE -	593.433,28
TOTALE ANNO ESERCIZIO ACCERTAMENTO 2003					6.160.800,65

RESIDUI ATTIVI AL 31/12/2018 PER CAPITOLO

Anno di esercizio accertamento 2002

TITOLO	TIPOLOGIA	CATEGORIA	CAPITOLO	DESCRIZIONE	ACCERTAMENTI RESIDUI
3000000	3030000	3030300	32049	INTERESSI ATTIVI SU RITARDATI INCASSI ANCHE A SEGUITO DI RECUPERI, REVOCHE CONTRIBUTI E ALTRE PROVVIDENZE	94.492,11
3000000	3050000	3050200	32010	RECUPERI E RIMBORSI DERIVANTI DA ECONOMIE SU SOMME A DESTINAZIONE VINCOLATA RELATIVE A QUOTE DI COFINANZIAMENTO DEL POR OB. 3 2000-2006	890.202,50
3000000	3050000	3050200	32050	RECUPERI, RIMBORSI E RESTITUZIONI DI SOMME A LIBERA DESTINAZIONE - CORRENTE	8.027,91
4000000	4020000	4020100	42021	PROGRAMMA DI REALIZZAZIONE DI STRUTTURE PER ATTIVITA' LIBERO PROFESSIONALE INTRAMURARIA DLGS 254/2000	664.959,21
9000000	9010000	9019900	61012	PARTITE DI GIRO DIVERSE NON ALLOCABILI SU SPECIFICI CAPITOLI DELLE PARTITE DI GIRO, IVI COMPRESSE QUELLE RELATIVE AL RIVERSAMENTO ALLA TESORERIA CENTRALE DEI MUTUI CONTRATTI DALLA REGIONE	196,25
TOTALE ANNO ESERCIZIO ACCERTAMENTO 2002					1.657.877,98

RESIDUI ATTIVI AL 31/12/2018 PER CAPITOLO

Anno di esercizio accertamento 2001

TITOLO	TIPOLOGIA	CATEGORIA	CAPITOLO	DESCRIZIONE	ACCERTAMENTI RESIDUI
3000000	3030000	3030300	32049	INTERESSI ATTIVI SU RITARDATI INCASSI ANCHE A SEGUITO DI RECUPERI, REVOCHE CONTRIBUTI E ALTRE PROVVIDENZE	15.767,93
3000000	3050000	3050200	32012	RECUPERI E RIMBORSI SOMME RELATIVE A COFINANZIAMENTI RENDICONTATI ALLA UE E STATO DA ACCANTONARE PER RESTITUZIONI O COMPENSAZIONI	2.571,08
3000000	3050000	3050200	32050	RECUPERI, RIMBORSI E RESTITUZIONI DI SOMME A LIBERA DESTINAZIONE - CORRENTE	317,77
4000000	4020000	4020100	42020	FONDO INTERVENTI RISTRUTTURAZIONE EDILIZIA E AMMODERNAMENTO TECNOLOGICO PATRIMONIO SANITARIO PUBBLICO E REALIZZAZIONE RESIDENZE SANITARIE ASSISTENZIALI	12.677.980,92
4000000	4020000	4020100	42025	FONDO PER LA REALIZZAZIONE DI INTERVENTI PER LA RIQUALIFICAZIONE DELL'ASSISTENZA SANITARIA NEI GRANDI CENTRI URBANI (ART. 71 COMMA 1 LEGGE 23.12.1998 N. 448)	7.536.373,77
4000000	4020000	4020100	42086	FONDO PER L'ESECUZIONE DI OPERE DI SICUREZZA IDRAULICA IN COMUNI DELLA PROVINCIA DI AREZZO MASSA CARRARA E SIENA (L. 20/12/96 N. 641 - D.M. 1279 DEL 9/7/97)	17.647,57
4000000	4020000	4020100	42087	FONDI DEL PIANO TRIENNALE DI TUTELA AMBIENTALE 94/96 P.T.T.A AREE PROTETTE L. 394/91 (DEL.CIPE 21.12.93)	1.811.247,85
4000000	4020000	4020100	42098	FONDO PER ADEGUAMENTO IMPIANTO DI DEPURAZIONE GROSSETO N.246 FINANZIATO CON REVOCA FONDI FIO/89 N.140 (D.M. 3845 DEL 19.6.96)	1.140.654,88
TOTALE ANNO ESERCIZIO ACCERTAMENTO 2001					23.202.561,77

RESIDUI ATTIVI AL 31/12/2018 PER CAPITOLO

Anno di esercizio accertamento 2000

TITOLO	TIPOLOGIA	CATEGORIA	CAPITOLO	DESCRIZIONE	ACCERTAMENTI RESIDUI
2000000	2010100	2010101	22198	FONDO PER INTERVENTI DI FORMAZIONE CONTINUA (L. 19.7.93 N. 236 - CIRC. MLPS 174/96 DEL 23.12.96) PUNTO 1C AZIONI 1A	540.213,92
2000000	2010100	2010101	22200	FONDO PER ASSISTENZA TECNICA ALLA SPERIMENTAZIONE DELLE AZIONI INDIVIDUALI (LEGGE 19.07.1993 N. 236)	25.822,84
3000000	3030000	3030300	32049	INTERESSI ATTIVI SU RITARDATI INCASSI ANCHE A SEGUITO DI RECUPERI, REVOCHE CONTRIBUTI E ALTRE PROVVIDENZE	114.937,93
3000000	3050000	3050200	32012	RECUPERI E RIMBORSI SOMME RELATIVE A COFINANZIAMENTI RENDICONTATI ALLA UE E STATO DA ACCANTONARE PER RESTITUZIONI O COMPENSAZIONI	371.423,20
3000000	3050000	3050200	32050	RECUPERI, RIMBORSI E RESTITUZIONI DI SOMME A LIBERA DESTINAZIONE - CORRENTE	290.868,62
4000000	4020000	4020100	42020	FONDO INTERVENTI RISTRUTTURAZIONE EDILIZIA E AMMODERNAMENTO TECNOLOGICO PATRIMONIO SANITARIO PUBBLICO E REALIZZAZIONE RESIDENZE SANITARIE ASSISTENZIALI	2.767.222,55
TOTALE ANNO ESERCIZIO ACCERTAMENTO 2000					4.110.489,06

RESIDUI ATTIVI AL 31/12/2018 PER CAPITOLO**Anno di esercizio accertamento 1999**

TITOLO	TIPOLOGIA	CATEGORIA	CAPITOLO	DESCRIZIONE	ACCERTAMENTI RESIDUI
2000000	2010100	2010101	22153	FONDO SPERIMENTAZIONE APPRENDISTATO POM 94002913 - ASSE 2 (DD. 374-375-376/III 30.9.98) - QUOTA STATO	1.114.984,83
4000000	4020000	4020100	42148	FONDO PER L'ATTUAZIONE DEI REG.CEE 2081/93 E 2085/93 OB. 5B QUOTA STATO (L.183/87)	15.266,68
TOTALE ANNO ESERCIZIO ACCERTAMENTO 1999					1.130.251,51

RESIDUI ATTIVI AL 31/12/2018 PER CAPITOLO**Anno di esercizio accertamento 1998**

TITOLO	TIPOLOGIA	CATEGORIA	CAPITOLO	DESCRIZIONE	ACCERTAMENTI RESIDUI
4000000	4020000	4020100	42020	FONDO INTERVENTI RISTRUTTURAZIONE EDILIZIA E AMMODERNAMENTO TECNOLOGICO PATRIMONIO SANITARIO PUBBLICO E REALIZZAZIONE RESIDENZE SANITARIE ASSISTENZIALI	242.891,00
TOTALE ANNO ESERCIZIO ACCERTAMENTO 1998					242.891,00

RESIDUI ATTIVI AL 31/12/2018 PER CAPITOLO

Anno di esercizio accertamento 1997

TITOLO	TIPOLOGIA	CATEGORIA	CAPITOLO	DESCRIZIONE	ACCERTAMENTI RESIDUI
4000000	4020000	4020600	51010	CONTRAZIONE MUTUI ONERI A CARICO STATO FUNZION. INTERVENTI RISTRUT.EDILIZIA ED AMMODERNAMENTO TECNOLOGICO PATRIMONIO SANITARIO PUBBLICO E REALIZ.RESIDENZE ANZIANI E NON AUTOSUFF.ESETT.MATERNI-INFANTILE(ART.20 L. 20.3.88 N.67 E SUCC.MODIF.)	105.616,09
4000000	4020000	4020600	51015	CONTRAZIONE MUTUI CON ONERI A CARICO DELLO STATO PER INTERVENTI DI PREVENZIONE LOTTA AIDS (L.153/90 E D.L. 2.10.93 N.396 CONV. CON MODIFICHE IN L. 492/93)	49.613,67
TOTALE ANNO ESERCIZIO ACCERTAMENTO 1997					155.229,76

RESIDUI ATTIVI AL 31/12/2018 PER CAPITOLO

Anno di esercizio accertamento 1996

TITOLO	TIPOLOGIA	CATEGORIA	CAPITOLO	DESCRIZIONE	ACCERTAMENTI RESIDUI
4000000	4020000	4020600	51010	CONTRAZIONE MUTUI ONERI A CARICO STATO FUNZION. INTERVENTI RISTRUT.EDILIZIA ED AMMODERNAMENTO TECNOLOGICO PATRIMONIO SANITARIO PUBBLICO E REALIZ.RESIDENZE ANZIANI E NON AUTOSUFF.ESETT.MATERNI-INFANTILE(ART.20 L. 20.3.88 N.67 E SUCC.MODIF.)	209.014,64
4000000	4020000	4020600	51012	CONTRAZIONE MUTUO CON ONERI A CARICO DELLO STATO PER INTERVENTI AIDS COMPENSORIO CAREGGI (DEL. CIPE 21.12.93 - ART.3 L.492/93)	209.732,99
TOTALE ANNO ESERCIZIO ACCERTAMENTO 1996					418.747,63

RESIDUI ATTIVI AL 31/12/2018 PER CAPITOLO

Anno di esercizio accertamento 1994

TITOLO	TIPOLOGIA	CATEGORIA	CAPITOLO	DESCRIZIONE	ACCERTAMENTI RESIDUI
4000000	4020000	4020100	42073	FONDO PER PROVVIDENZE FAVORE ZONE COLPITE ECCEZIONALI AVVERSITA' ATMOSFERICHE OTT/91 - LUG/92 ED ALTRE CALAMITA' NATURALI (ART.1 COMMA 4 L.23.12.92 N.505)	13.341,14
TOTALE ANNO ESERCIZIO ACCERTAMENTO 1994					13.341,14
TOTALE RESIDUI ATTIVI					3.121.942.235,92

RESIDUI PASSIVI AL 31/12/2018 PER CAPITOLO

Anno di esercizio impegno 2017

MISSIONE	PROGRAMMA	TITOLO	CAPITOLO	DESCRIZIONE	IMPEGNI RESIDUI
100	101	1	22157	BORSE DI STUDIO IN MATERIA DI IMMIGRAZIONE E INCLUSIONE SOCIALE	12.000,00
100	102	1	24027	SPESE PER IL FUNZIONAMENTO DI COMMISSIONI ED ALTRI ORGANISMI IN AMBITO SANITARIO	14.903,85
100	102	1	24436	PARTECIPAZIONE A MANIFESTAZIONI E CONVEGNI	3.000,00
100	103	1	71025	SPESE POSTALI	5.155,60
100	103	1	71029	SPESE DI ILLUMINAZIONE, RISCALDAMENTO, ACQUA E UTENZE VARIE	53.002,94
100	103	1	71031	UFFICI REGIONALI: SERV. DI PULIZIA, VIGILANZA, GIARD., DISINFESTAZ. E DERATZ.,SPESE MAT. DI PRONTO SOCC. E PER SERV. IGIENICI E DI RACCOLTA DIFF RIFIUTI;SPESE SEGNALETICA INT. E PARCHEGGI, SPESE CONNESSE GEST. MAGAZZ. REG.LI E AL PRESIDIO	279.936,64
100	103	1	71032	UFFICI REGIONALI: MANUTENZIONE ORDINARIA, INSTALLAZIONE E GESTIONE IMPIANTI	139.775,97
100	103	1	71033	SPESE DI MANUTENZIONE ORDINARIA - AUTOPARCO REGIONALE	392,08
100	103	1	71189	RIMBORSO SPESE SOSTENUTE PER MISSIONI NON EFFETTUATE PER CAUSA NON IMPUTABILE AL DIPENDENTE	1.350,82
100	103	1	71255	SPESE DI CARBURANTE - AUTOPARCO REGIONALE	6.026,60
100	103	1	71256	SPESE PER PEDAGGI E PERMESSI ZTL - AUTOPARCO REGIONALE	2.935,15
100	103	1	71262	SERVIZI DI INTERPRETARIATO E TRADUZIONI	1.429,60
100	103	1	71296	AFFIDAMENTO SERVIZI DI ARCHITETTURA E DI INGEGNERIA	985,25
100	103	1	93317	UFFICI REGIONALI: SERV. DI PULIZIA, VIGILANZA, GIARD., DISINFESTAZ. E DERATZ.,SPESE MAT. DI PRONTO SOCC. E PER SERV. IGIENICI E DI RACCOLTA DIFF RIFIUTI;SPESE SEGNALETICA INT. E PARCHEGGI, SPESE CONNESSE GEST. MAGAZZ. REG.LI E AL PRESIDIO	17.420,06
100	103	1	93318	UFFICI REGIONALI: MANUTENZIONE ORDINARIA, INSTALLAZIONE E GESTIONE IMPIANTI	46.160,08
100	103	1	93340	SPESE PER PEDAGGI E PERMESSI ZTL - AUTOPARCO REGIONALE	100,62
100	103	1	93342	SERVIZI DI INTERPRETARIATO E TRADUZIONI	414,80
100	104	1	73002	GESTIONE IN CONVENZIONE DELL'IMPOSTA REGIONALE SULLE ATTIVITA' PRODUTTIVE	472.940,49
100	104	1	73009	ONERI DI ACCESSO PIATTAFORME INFORMATICHE	120,00
100	104	1	73038	FONDO PER IL RIVERSAMENTO ALLO STATO DELLE TASSE AUTOMOBILISTICHE DI SUA COMPETENZA AI SENSI DELL'ART. 1 COMMA 64 DEL D.L. 30 OTTOBRE 2006 N. 262 (CONVERTITO IN LEGGE CON L. N. 286/2006)	17.300.000,00
100	104	1	73060	SPESE INERENTI LA GESTIONE DEI RUOLI COATTIVI RELATIVI AI TRIBUTI REGIONALI - AGGI SU RUOLI	933.319,58
100	104	1	73061	SPESE INERENTI LA RISCOSSIONE COATTIVA DELLE SANZIONI AMMINISTRATIVE - AGGI SU RUOLI	2.394,06
100	104	1	73080	SPESE PER L'ACCESSO ALLE BANCHE DATI DELLA MOTORIZZAZIONE CIVILE E DEL PUBBLICO REGISTRO AUTOMOBILISTICO	1.104,63
100	105	2	98183	SPESE PER IL RIMBORSO DI LAVORI DI MANUTENZIONE ESEGUITI DA TERZI A SCOMPUTO DA CANONI LOCATIVI E CONCESSIONI	55.923,35
100	106	1	71028	UFFICI REGIONALI: CANONI DI LOCAZIONE E ALTRE SPESE CONNESSE CON L'UTILIZZO DI BENI DI TERZI	100,00
100	106	2	71047	SPESE DI REALIZZAZIONE E MANUTENZIONE STRAORDINARIA DEGLI IMMOBILI FUNZIONALI ALL'AMMINISTRAZIONE REGIONALE	30.076,91
100	106	2	98181	SPESE DI REALIZZAZIONE E MANUTENZIONE STRAORDINARIA DEGLI IMMOBILI FUNZIONALI ALL'AMMINISTRAZIONE REGIONALE	9.093,88
100	108	1	14009	RETE TELEMATICA REGIONALE TOSCANA - GESTIONE DELLE INFRASTRUTTURE E SERVIZI	2.903,73
100	108	1	14127	PROGRAMMA SOCIETA' DELL'INFORMAZIONE SERVIZI INFORMATICI PER LA GESTIONE CORRENTE DELLE INFRASTRUTTURE E SERVIZI PER PROGETTI SUL TERRITORIO	473,04
100	108	1	71066	GESTIONE CORRENTE DEI SISTEMI DI ELABORAZIONE CENTRALE DELLA REGIONE TOSCANA E DEI SISTEMI DI ELABORAZIONE E CALCOLO E RELATIVE PERIFERICHE. ASSISTENZA E MANUTEN. HW E SW.	5.839,96

RESIDUI PASSIVI AL 31/12/2018 PER CAPITOLO

Anno di esercizio impegno 2017

MISSIONE	PROGRAMMA	TITOLO	CAPITOLO	DESCRIZIONE	IMPEGNI RESIDUI
100	108	1	71078	GESTIONE CORRENTE DEI SISTEMI INFORMATIVI AMMINISTRATIVI E TELEMATICI	4.835,53
100	108	1	71102	SPESE CORRENTI INERENTI L'UTILIZZO DEI BENI DI TERZI - NOLEGGIO ATTREZZATURE INFORMATICHE E LICENZE D'USO SOFTWARE	271,50
100	108	2	14143	PROGRAMMA SOCIETA' DELL'INFORMAZIONE. SPESE DI INVESTIMENTO IN SVILUPPO E ACQUISTO INFRASTRUTTURE INFORMATICHE.	46.187,37
100	108	2	71070	ACQUISIZIONE E SVILUPPO SISTEMI INFORMATIVI E TELEMATICI	68.776,36
100	108	2	93117	PROGRAMMA SOCIETA' DELL'INFORMAZIONE. SPESE DI INVESTIMENTO IN SVILUPPO E ACQUISTO INFRASTRUTTURE INFORMATICHE.	41,80
100	110	1	12264	PC ITALIA-FRANCIA MARITTIMO 2014-2020 - ASSISTENZA TECNICA - MISSIONI - QUOTA FESR	2.594,15
100	110	1	12265	PC ITALIA-FRANCIA MARITTIMO 2014-2020 - ASSISTENZA TECNICA - MISSIONI - QUOTA STATO	457,77
100	110	1	14003	SISTEMA DI VALUTAZIONE DELLE PRESTAZIONI DEI DIRIGENTI E DEL PERSONALE REGIONALE.	58,16
100	110	1	14007	SERVIZI PER LO SVILUPPO ORGANIZZATIVO DELLE RISORSE UMANE	493,27
100	110	1	14077	FORMAZIONE PROFESSIONALE DEL PERSONALE REGIONALE E DEL PERSONALE DI ENTI PER FUNZIONI REGIONALI	3.200,86
100	110	1	24397	FORMAZIONE SPECIFICA IN MEDICINA GENERALE - RETRIBUZIONI PERSONALE DIPENDENTE PER ORGANIZZAZIONE CONCORSO	169.374,00
100	110	1	62139	RIMBORSO ALLE PROVINCE E ALLA CITTA' METROPOLITANA DELLE COMPETENZE RELATIVE AL PERSONALE COMANDATO PRESSO LA REGIONE TOSCANA EX L.R. 82/2015	44.044,41
100	110	1	62140	VERSAMENTO IRAP RELATIVO AL PERSONALE COMANDATO PRESSO LA REGIONE TOSCANA EX L.R. 82/2015	8.565,79
100	110	1	71002	SPESE PER IL RIMBORSO DEL PERSONALE COMANDATO	6.802,23
100	110	1	71010	INDENNITA' TRASFERTA E RIMBORSO SPESE MISSIONI E TRASFERIMENTI PERSONALE (L.R. 9.8.78 N. 52 E SUCC. MODIF. ED INTEGR.)	25.913,38
100	110	1	71011	INDENNITA' TRASFERTA E SPESE MISSIONI ALL'ESTERO (L.R. 9.8.78 N. 52 E SUCC. MODIF. E INTEGR.)	15.822,85
100	110	1	71013	ACCERTAMENTI SANITARI PERSONALE REGIONALE (L.R.21.8.89 N. 51; CC.NN.LL.; D.LGS 19.9.94 N.626)	27.273,80
100	110	1	71051	PROGRAMMA DI INTERVENTI PER ADEGUAMENTI AL D.LGS. 81/2008	1.733,43
100	110	1	71121	IRAP PER PERSONALE COMANDATO	7.026,39
100	110	1	71176	ACQUISTO BENI E PRESTAZIONI DI SERVIZI PER L'ORGANIZZAZIONE E LA LOGISTICA DI EVENTI E INIZIATIVE FORMATIVE	422,56
100	110	1	71182	RIMBORSO COMPETENZE PERSONALE COMANDATO PRESSO LE STRUTTURE DI SUPPORTO AGLI ORGANI POLITICI DELLA GIUNTA REGIONALE	10.204,96
100	110	1	71193	ACQUISTO DI PRESTAZIONI DI SERVIZI IN MATERIA DI PREVENZIONE E PROTEZIONE AI SENSI DEL D.LGS. 81/2008	474,40
100	110	1	71200	FORMAZIONE OBBLIGATORIA AI SENSI DEL D.LGS 81/2008	11.507,53
100	110	1	71291	MISSIONI PERSONALE FITOSANITARIO	1.117,01
100	110	1	93075	SCUOLA DI GOVERNO	62,39
100	110	1	93112	SERVIZI PER LO SVILUPPO ORGANIZZATIVO DELLE RISORSE UMANE	148,24
100	110	1	93113	FORMAZIONE PROFESSIONALE DEL PERSONALE REGIONALE E DEL PERSONALE DI ENTI PER FUNZIONI REGIONALI	248,21
100	111	1	13237	ATTIVITA' FINALIZZATE ALLA TUTELA GIUDIZIARIA DEI DIRITTI DELLA REGIONE TOSCANA ED ENTI DIPENDENTI	51.302,61
100	111	1	24387	IRAP DOVUTA PER TUTTI I RAPPORTI DIVERSI DA QUELLI DI LAVORO DIPENDENTE - CONTO SANITARIO - FONDO SANITARIO INDISTINTO	1.266,28
100	111	1	71095	IRAP DOVUTA DALLA REGIONE PER TUTTI I RAPPORTI INTRATTENUTI DIVERSI DA QUELLI DI LAVORO DIPENDENTE	34,85

RESIDUI PASSIVI AL 31/12/2018 PER CAPITOLO

Anno di esercizio impegno 2017

MISSIONE	PROGRAMMA	TITOLO	CAPITOLO	DESCRIZIONE	IMPEGNI RESIDUI
100	111	1	93110	ATTIVITA' FINALIZZATE ALLA TUTELA GIUDIZIARIA DEI DIRITTI DELLA REGIONE TOSCANA ED ENTI DIPENDENTI	10.700,00
300	302	2	11308	INTERVENTI ED ATTIVITA' REGIONALI A FAVORE DELLE POLITICHE LOCALI PER LA SICUREZZA DELLA COMUNITA' TOSCANA - SPESE D'INVESTIMENTO	2.415,00
400	401	1	61616	FONDO PER LE POLITICHE DELLA FAMIGLIA A FAVORE DEI SERVIZI SOCIO-EDUCATIVI PER LA PRIMA INFANZIA	3.866,75
400	402	1	61210	INTERVENTI EDUCATIVI PER L'INFANZIA E L'ADOLESCENZA - SETTORE PUBBLICO	55.452,84
400	402	2	61970	FINANZIAMENTO INTERVENTI DI EDILIZIA SCOLASTICA - ART. 10 D.L. 104/2013 CONVERTITO IN L. 128/2013	11.871.639,73
400	402	2	98129	EROGAZIONE CONTRIBUTI FINANZIARI IN CONTO CAPITALE PER INTERVENTI URGENTI DI EDILIZIA SCOLASTICA A FAVORE DI ENTI LOCALI	514.596,00
400	402	2	98175	FINANZIAMENTO INTERVENTI DI EDILIZIA SCOLASTICA - ART. 10 D.L. 104/2013 CONVERTITO IN L. 128/2013	6.898.718,40
400	408	1	93050	POR FSE 2014/2020 - ASSE C ISTRUZIONE E FORMAZIONE -QUOTA RT - SETTORE Programmazione Formazione Strategica - Azione Rafforzamento Istituti Tecnici e Professionali - C.3.2.2.A	22.348,43
400	408	1	98023	POR FSE 2014/2020 - ASSE C ISTRUZIONE E FORMAZIONE -QUOTA UE - SETTORE Programmazione Formazione Strategica - Azione Rafforzamento Istituti Tecnici e Professionali - C.3.2.2.A	71.309,91
400	408	1	98024	POR FSE 2014/2020 - ASSE C ISTRUZIONE E FORMAZIONE -QUOTA STATO - SETTORE Programmazione Formazione Strategica - Azione Rafforzamento Istituti Tecnici e Professionali - C.3.2.2.A	48.961,27
500	501	2	98178	FONDI REGIONALI PER INVESTIMENTI NEI BENI CULTURALI - TRASFERIMENTI ALLE AMMINISTRAZIONI PUBBLICHE	353.730,07
500	502	1	63139	PROGETTI DI VALORIZZAZIONE DEL PATRIMONIO CULTURALE - SPESE CORRENTI - TRASFERIMENTI AD ALTRI SOGGETTI	2.500,00
600	601	1	24143	FONDO PER LA PROMOZIONE DELLA CULTURA E DELLA PRATICA DELLE ATTIVITA' MOTORIE - SPESE CORRENTI	21.000,00
700	701	1	53144	PROGETTI DI ECCELLENZA PER LO SVILUPPO E LA PROMOZIONE DEL SISTEMA TURISTICO NAZIONALE. PROGETTO "TURISMO.IN(NOVAZIONE)TOSCANA.IT. ACCORDO DI PROGRAMMA. TRASFERIMENTI CORRENTI AD ALTRI SOGGETTI	135.115,56
700	701	1	93235	MODELLI DI GESTIONE SOSTENIBILE DELLE DESTINAZIONI TURISTICHE. TRASFERIMENTI CORRENTI AD ENTI DELLE AMMINISTRAZIONI LOCALI	15.000,00
700	701	1	93236	MODELLI DI GESTIONE SOSTENIBILE DELLE DESTINAZIONI TURISTICHE. TRASFERIMENTI CORRENTI AD ASSOCIAZIONI	42.000,00
700	701	2	53203	PROGETTI DI ECCELLENZA PER LO SVILUPPO E LA PROMOZIONE DEL SISTEMA TURISTICO NAZIONALE - FONDAZIONE SISTEMA TOSCANA - QUOTA REGIONALE DI COFINANZIAMENTO	61.359,80
800	801	1	34214	COMMISSIONE REGIONALE PER LA VALUTAZIONE DELLA COMPATIBILITA' PAESAGGISTICA DELLE ATTIVITA' ESTRATTIVE - ART. 153 TER LR 65/2014	640,50
900	901	1	11294	SPESE PER INDAGINI DI MICROZONAZIONE SISMICA - ART. 11 D.L. 39/2009	4.275,00
900	901	1	42120	SPESE PER IL FUNZIONAMENTO DELLE RETI IDROPLUVIOMETRICHE	1.661,01
900	901	1	42190	MANUTENZIONE RETI IDROPLUVIOMETRICHE. BACINI IDROGRAFICI DELLA TOSCANA	4.985,02
900	901	1	42192	MANUTENZIONE ANNUALE RETI DI MONITORAGGIO DELLE RETI IDROPLUVIOMETRICHE, RADAR E FREATIMETRICHE	508,74
900	901	1	42353	ATTIVITA' DI PREVENZIONE DEL RISCHIO SISMICO ATTRAVERSO MONITORAGGIO DELLA SISMICITA', INDAGINI E VERIFICHE SU TERRENI ED EDIFICI.	55.098,90
900	901	1	42520	GESTIONE E MANUTENZIONE DEL SISTEMA INFORMATICO "PORTOS" - SPESA CORRENTE	708,05
900	901	1	42550	SERVIZIO DI PIENA - GENIO CIVILE VALDARNO CENTRALE E TUTELA DELL'ACQUA - SUBENTRO CONTRATTI PROVINCE	4.000,00
900	901	1	42553	SERVIZIO DI PIENA - GENIO CIVILE VALDARNO SUPERIORE - SUBENTRO CONTRATTI PROVINCE	2.350,00
900	901	1	93032	ATTIVITA' DI PREVENZIONE DEL RISCHIO SISMICO ATTRAVERSO MONITORAGGIO DELLA SISMICITA', INDAGINI E VERIFICHE SU TERRENI ED EDIFICI.	18.000,00
900	901	1	93083	SPESE PER INDAGINI DI MICROZONAZIONE SISMICA - ART. 11 D.L. 39/2009	23.525,63
900	901	2	42472	FONDI PER L'ATTUAZIONE DELL'ACCORDO DI PROGRAMMA NOVATIVO PER LA REALIZZAZIONE DEL PRIMO LOTTO DELLA CASSA DI ESPANSIONE DEI RENAI	10.017,22
900	901	2	42639	EVENTO ALLUVIONALE LUNIGIANA 2011 - INTERVENTI ATTUATI DAL SETTORE GENIO CIVILE VALDARNO CENTRALE	1.612,17

RESIDUI PASSIVI AL 31/12/2018 PER CAPITOLO

Anno di esercizio impegno 2017

MISSIONE	PROGRAMMA	TITOLO	CAPITOLO	DESCRIZIONE	IMPEGNI RESIDUI
900	901	2	42672	FINANZIAMENTO INTERVENTI DIFESA DEL SUOLO - SETTORE GENIO CIVILE VALDARNO INFERIORE E COSTA	26.400,00
900	901	2	93003	SPESE PER INTERVENTI STRUTTURALI DI RIDUZIONE DEL RISCHIO SISMICO - ART. 11 D.L. 39/2009	406.823,32
900	902	1	41142	ACCORDO DI PROGRAMMA PER LA BALNEAZIONE IN VERSILIA. SPERIMENTAZIONE PER ABBATTIMENTO DELLA CARICA BATTERICA PER I FIUMI FOSSO DELL'ABATE, FIUMETTO E MOTRONE.DELL'ABATE, FIUMETTO E MOTRONE.	189.000,00
900	902	1	43197	Progetto speciale cave - trasferimenti ad ARPAT	580.500,00
900	902	2	41133	ACCORDO DI PROGRAMMA PER LA BALNEAZIONE IN VERSILIA. SPERIMENTAZIONE PER ABBATTIMENTO DELLA CARICA BATTERICA PER I FIUMI FOSSO - DELL'ABATE, FIUMETTO E MOTRONE - SPESA IN C/ CAPITALE	82.250,40
900	902	2	43063	ARPAT AZIONI INTEGRATIVE PREVISTE DAL PRAA 2007-2010 - SPESE DI INVESTIMENTO	211.500,00
900	903	1	42401	INTERVENTI DI PREVENZIONE DELLA PRODUZIONE RIFIUTI - ONERI RELATIVI ALLA CONVENZIONE CON IL CORPO FORESTALE DELLO STATO	50.000,00
900	904	1	43109	OSSERVATORIO REGIONALE PER IL SERVIZIO IDRICO INTEGRATO E DI GESTIONE INTEGRATA DEI RIFIUTI URBANI	410,00
900	905	1	41132	PARCO MIGLIARINO SAN ROSSORE - ATTIVITA' CONNESSE ALL'ADP INTEGRATIVO PER LA TUTELA DELLE RISORSE IDRICHE DEL LAGO DI MASSACIUCCOLI	30.000,00
900	908	2	31205	INTERVENTI DI RISANAMENTO ACUSTICO	12.768,37
900	908	2	98072	L.58/2005. PROGRAMMA PER IL MIGLIORAMENTO DELLA QUALITA' DELL'ARIA.INTERVENTO PER IL RINNOVO DEL PARCO AUTOBUS T.P.L. DM 16/10/2006	36.230,68
1000	1001	1	32075	FINANZIAMENTO DEL TRASPORTO PUBBLICO FERROVIARIO (EX ART. 8 D.LGS 422/1997) - SPESE CORRENTI - ACQUISTO BENI E PRESTAZIONE DI SERVIZI	12.700,01
1000	1002	1	32105	PROGETTO VALORIZZAZIONE LINEE FERROVIARIE MINORI - CONTRIBUTI AGLI EE.LL.	55,52
1000	1002	2	93019	INVESTIMENTI NEL TRASPORTO PUBBLICO LOCALE,TECNOLOGIA DI BORDO E MONETICA- UTILIZZAZIONE MUTUO CASSA DD.PP.	292.334,63
1000	1004	1	32060	FONDO A COPERTURA DEGLI OBBLIGHI DI SERVIZIO PUBBLICO SU AEROPORTO MARINA DI CAMPO - ISOLA D'ELBA.	85.500,00
1000	1004	1	34227	PROGETTO INTENSE - SPESE PER SUPPORTO ALLE ATTIVITA' DI PROGETTO - QUOTA FESR	470,81
1000	1004	1	34228	PROGETTO INTENSE - SPESE PER SUPPORTO ALLE ATTIVITA' DI PROGETTO - QUOTA STATO	83,09
1000	1004	1	34243	TRASFERIMENTO ALLA FONDAZIONE SISTEMA TOSCANO PER PROGETTO INTENSE - QUOTA UE	5.100,00
1000	1004	1	34244	TRASFERIMENTO ALLA FONDAZIONE SISTEMA TOSCANO PER PROGETTO INTENSE - QUOTA STATO.	900,00
1000	1004	2	93156	INTERVENTI STRAORDINARI INERENTI GLI ITINERARI CICLABILI DI INTERESSE REGIONALE	250.000,00
1000	1005	2	21058	CENTRO DI MONITORAGGIO REGIONALE DELLA SICUREZZA STRADALE DELLA REGIONE TOSCANA E ATTIVITA' CONNESSA	27,00
1000	1005	2	21061	FONDI STATALI INERENTI OPERE PER LA SICUREZZA STRADALE IV E V PROGRAMMA ATTUATIVO DEL PIANO NAZIONALE DELLA SICUREZZA STRADALE.	2.796,66
1000	1005	2	93015	REALIZZAZIONE PROGETTO CICLOPISTA DELL'ARNO	21.772,60
1000	1005	2	98000	PROGRAMMA PLURIENNALE INVESTIMENTI: INTERVENTI SULLA VIABILITA' DI INTERESSE REGIONALE.	525.649,10
1000	1006	2	98071	FAS 2007/2013 ASSE 3 LINEA 3.2 MOBILITA' SOSTENIBILE - RISORSE PER IL RINNOVO DEL MATERIALE ROTABILE DEL T.P.L. SU GOMMA	763.565,98
1100	1101	1	11364	SPESE DI MANUTENZIONE - PROTEZIONE CIVILE	1.586,00
1100	1101	1	11365	SPESE DI SUPPORTO ALLA SOUP E AL SISTEMA REGIONALE ANTICENDI BOSCHIVI E PROTEZIONE CIVILE	11.345,10
1100	1101	1	11411	SPESE PER ATTIVITA' DI COMUNICAZIONE RELATIVA ALL'EMERGENZA LIVORNO 2017	11,02
1100	1102	1	11229	BENEFICI NORMATIVI D.LGS. 1/2018 - RISORSE STATALI PER DATORI DI LAVORO PRIVATI	347,88
1100	1102	2	93001	EVENTI CALAMITOSI CHE HANNO COLPITO NEI GIORNI 23 E 24 SETTEMBRE 2003 IL TERRITORIO DELLA PROVINCIA DI MASSA CARRARA (ORDINANZA 3325 DEL 7.11.2003 E SEGUENTI)	1.111.534,61

RESIDUI PASSIVI AL 31/12/2018 PER CAPITOLO

Anno di esercizio impegno 2017

MISSIONE	PROGRAMMA	TITOLO	CAPITOLO	DESCRIZIONE	IMPEGNI RESIDUI
1100	1102	2	93002	EVENTI CALAMITOSI CHE HANNO COLPITO NEI GIORNI 23 E 24 SETTEMBRE 2003 IL TERRITORIO DELLA PROVINCIA DI MASSA CARRARA. MUTUO CON ONERI A CARICO DELLO STATO. (ORDINANZA PCM 3534 DEL 25.7.2006)	566.295,02
1100	1102	2	93077	EVENTI CALAMITOSI CHE HANNO COLPITO NEI GIORNI 23 E 24 SETTEMBRE 2003 IL TERRITORIO DELLA PROVINCIA DI MASSA CARRARA. CONTRIBUTO ANNO 2007. (ORDINANZA PCM 3534 DEL 25.7.2006)	82.935,15
1200	1201	1	22090	FONDO SANITARIO - ATTUAZIONE L.R. 20.3.2000 N. 31 E ACCORDI DI PROGRAMMA - TRASFERIMENTI CORRENTI AD ALTRI SOGGETTI	45.000,00
1200	1201	1	22130	FONDO SANITARIO - ATTUAZIONE L.R. 20.3.2000 N. 31 - TRASFERIMENTI CORRENTI A IMPRESE	45.000,00
1200	1202	1	22014	SERVIZI SOCIALI - SPESE SCUOLA NAZIONALE CANI GUIDA SCANDICCI - SERVIZI AUSILIARI PER IL FUNZIONAMENTO DELL'ENTE	79,30
1200	1202	1	23118	FONDI STATALI PER PROGETTO IN MATERIA DI VITA INDIPENDENTE ED INCLUSIONE NELLA SOCIETA' DELLE PERSONE CON DISABILITA' - TRASFERIMENTI AD ENTI PUBBLICI.	7.841,29
1200	1202	1	26230	SLA - FONDO PER LA NON AUTOSUFFICIENZA - INTERVENTI A SOSTEGNO DELLA DOMICILIARITA' IN ALTERNATIVA AL RICOVERO IN STRUTTURA	11.899.880,07
1200	1202	1	26890	FONDO PER L'ASSISTENZA ALLE PERSONE CON DISABILITA' GRAVE PRIVE DEL SOSTEGNO FAMILIARE. TRASFERIMENTI AD ENTI PUBBLICI	24.163,00
1200	1202	2	26895	FONDO PER L'ASSISTENZA ALLE PERSONE CON DISABILITA' GRAVE PRIVE DEL SOSTEGNO FAMILIARE INTERVENTI INFRASTRUTTURALI	468.277,00
1200	1204	1	22048	F.R.A.S. BUONE PRATICHE PER L'INCLUSIONE SOCIALE DEGLI IMMIGRATI - TRASFERIMENTI AD ENTI PUBBLICI	75.660,00
1200	1204	1	23088	FRAS - INTERVENTI DI SOSTEGNO E ACCOGLIENZA PER RICHIEDENTI E TITOLARI DI PROTEZIONE INTERNAZIONALE E UMANITARIA - TRASFERIMENTO A ENTI PUBBLICI	68.400,00
1200	1204	1	93129	F.R.A.S. BUONE PRATICHE PER L'INCLUSIONE SOCIALE DEGLI IMMIGRATI - TRASFERIMENTI AD ENTI PUBBLICI	18.500,00
1200	1204	1	93363	SPESE PER SPERIMENTAZIONE DI BUONE PRATICHE NEL SETTORE DELL'IMMIGRAZIONE (FINANZIAMENTO STATALE)	10.500,00
1200	1204	1	98192	SPESE PER SPERIMENTAZIONE DI BUONE PRATICHE NEL SETTORE DELL'IMMIGRAZIONE (FINANZIAMENTO STATALE)	52.500,00
1200	1205	1	23137	POLITICHE PER LA FAMIGLIA - TRASFERIMENTI CORRENTI AD ALTRI SOGGETTI	32.550,00
1200	1207	2	22104	FRAS - INVESTIMENTI IN AMBITO SOCIALE	38.126,00
1200	1210	1	61850	POR FSE 2014/2020 - ASSE B INCLUSIONE SOCIALE E LOTTA ALLA POVERTA' - SETTORE EDUCAZIONE E ISTRUZIONE - TRASFERIMENTI AAPP - QUOTA UE	550.797,54
1200	1210	1	61851	POR FSE 2014/2020 - ASSE B INCLUSIONE SOCIALE E LOTTA ALLA POVERTA' - SETTORE EDUCAZIONE E ISTRUZIONE - TRASFERIMENTI AAPP - QUOTA STATO	378.177,24
1200	1210	1	61852	POR FSE 2014/2020 - ASSE B INCLUSIONE SOCIALE E LOTTA ALLA POVERTA' - SETTORE EDUCAZIONE E ISTRUZIONE - TRASFERIMENTI AAPP - QUOTA REGIONE TRAMITE RECUPERO ANTICIPAZIONE RISORSE UE E STATO	172.619,99
1200	1210	1	61859	POR FSE 2014/2020 - ASSE B INCLUSIONE SOCIALE E LOTTA ALLA POVERTA' - QUOTA UE - TRASFERIMENTI AD ALTRI SOGGETTI - AREA SOCIALE	221.526,95
1200	1210	1	61860	POR FSE 2014/2020 - ASSE B INCLUSIONE SOCIALE E LOTTA ALLA POVERTA' - QUOTA STATO - TRASFERIMENTI AD ALTRI SOGGETTI - AREA SOCIALE	152.100,41
1200	1210	1	61882	POR FSE 2014/2020 - ASSE B INCLUSIONE SOCIALE E LOTTA ALLA POVERTA' - TRASFERIMENTI AD ALTRI SOGGETTI - QUOTA REGIONE TRAMITE RECUPERO ANTICIPAZIONE RISORSE UE E STATO - AREA SOCIALE	69.426,56
1200	1210	1	62183	POR FSE 2014/2020 - ASSE B INCLUSIONE SOCIALE E LOTTA ALLA POVERTA' - QUOTA UE - TRASFERIMENTI AD ENTI PUBBLICI	902.807,95
1200	1210	1	62184	POR FSE 2014/2020 - ASSE B INCLUSIONE SOCIALE E LOTTA ALLA POVERTA' - QUOTA STATO - TRASFERIMENTI AD ENTI PUBBLICI	619.868,00
1200	1210	1	62186	POR FSE 2014/2020 - ASSE B INCLUSIONE SOCIALE E LOTTA ALLA POVERTA' - TRASFERIMENTI AD ENTI PUBBLICI - QUOTA REGIONE TRAMITE RECUPERO ANTICIPAZIONE RISORSE UE E STATO	282.940,08
1200	1210	1	93289	POR FSE 2014/2020 - ASSE B INCLUSIONE SOCIALE E LOTTA ALLA POVERTA' - QUOTA REGIONE - TRASFERIMENTI AD ALTRI SOGGETTI - AREA SOCIALE	3.541,87
1200	1210	1	98157	POR FSE 2014/2020 - ASSE B INCLUSIONE SOCIALE E LOTTA ALLA POVERTA' - QUOTA UE - TRASFERIMENTI AD ALTRI SOGGETTI - AREA SOCIALE	11.301,42
1200	1210	1	98158	POR FSE 2014/2020 - ASSE B INCLUSIONE SOCIALE E LOTTA ALLA POVERTA' - QUOTA STATO - TRASFERIMENTI AD ALTRI SOGGETTI - AREA SOCIALE	7.759,55
1200	1210	2	52620	POR FESR 2014/2020 ASSE URBANO (AZIONE 9.6.6 A1) - QUOTA UE	42.130,42
1200	1210	2	52621	POR FESR 2014/2020 ASSE URBANO (AZIONE 9.6.6 A1) - QUOTA STATO	29.491,29

RESIDUI PASSIVI AL 31/12/2018 PER CAPITOLO

Anno di esercizio impegno 2017

MISSIONE	PROGRAMMA	TITOLO	CAPITOLO	DESCRIZIONE	IMPEGNI RESIDUI
1200	1210	2	52623	POR FERS 2014/2020 ASSE URBANO (AZIONE 9.6.6.A1)- QUOTA REGIONE RECUPERO ORGANISMI INTERMEDI	12.639,13
1300	1301	1	24011	FORMAZIONE SPECIFICA IN MEDICINA GENERALE - PAGAMENTO BORSE DI STUDIO	1.700.000,00
1300	1301	1	24037	SPESE PER LA GESTIONE E IL POTENZIAMENTO DELLE INFRASTRUTTURE DI SUPPORTO AL SISTEMA INFORMATIVO SANITARIO REGIONALE	34.886,29
1300	1301	1	24038	SVILUPPO DELLE PROCEDURE DEL SISTEMA INFORMATIVO SANITARIO REGIONALE	567.260,52
1300	1301	1	24047	INTERVENTI DIRETTI DELLA REGIONE IN SANITA'- TRASFERIMENTI CORRENTI AD ENTI PUBBLICI	43.786.810,82
1300	1301	1	24079	PROGRAMMAZIONE E PIANIFICAZIONE DELLE ATTIVITA TRASFUSIONALI: ASSOCIAZIONI DEL VOLONTARIATO	30.000,00
1300	1301	1	24084	LICENZE SOFTWARE PER LA GESTIONE E IL POTENZIAMENTO DELLE INFRASTRUTTURE SI SUPPORTO AL SISTEMA INF.VO SANITARIO REGIONALE	331,85
1300	1301	1	24136	INTERVENTI ISTITUZIONALI IN SANITA'	8.593.565,76
1300	1301	1	24140	I.R.A.P. PER BORSE DI STUDIO CORSO DI FORMAZIONE SPECIFICA IN MEDICINA GENERALE	300.000,00
1300	1301	1	24141	INAIL PER BORSE DI STUDIO CORSO DI FORMAZIONE SPECIFICA IN MEDICINA GENERALE	100.000,00
1300	1301	1	24185	FORMAZIONE SPECIFICA IN MEDICINA GENERALE - TRASFERIMENTI ALLE AZIENDE SANITARIE	1.000.000,00
1300	1301	1	24188	SPESE RELATIVE ALL'ACCREDITAMENTO DELLE STRUTTURE SANITARIE	204.625,97
1300	1301	1	24356	OBIETTIVI DI CARATTERE PRIORITARIO DEL PSN, ASSISTENZA SANITARIA AGLI STRANIERI IRREGOLARI, ESCLUSIVITA' DEL RAPPORTO DEL PERSONALE DIRIGENTE DEL SSN E ALTRE RISORSE DI FONDO SANITARIO VINCOLATO	60.907.675,73
1300	1301	1	24396	FORMAZIONE SPECIFICA IN MEDICINA GENERALE - ORGANIZZAZIONE CONCORSO	200.000,00
1300	1301	1	24432	CONTRIBUTI FINANZIARI PER AZIONI IN MATERIA SOCIO-SANITARIA. TRASFERIMENTI CORRENTI AD ALTRI SOGGETTI	58.049,98
1300	1301	1	24434	DIFFUSIONE SERVIZI DIGITALI PER LA SANITA' - TRASFERIMENTI AD ALTRI SOGGETTI	29.500,00
1300	1301	1	26013	ATTUAZIONE LEGGE 91/99: FINANZIAMENTI STATALI IN MATERIA DI TRAPIANTI. BENEFICIARI: AZIENDE SANITARIE.	38.018,81
1300	1301	1	26015	MOBILITA' SANITARIA EXTRAREGIONALE - SALDO ATTIVO	11.090.607,62
1300	1301	1	26040	ONERI SOSTENUTI DALLA REGIONE PER AZIONI DI COMUNICAZIONE, EDITORIA, EVENTI E CONVEGNI	9.374,00
1300	1301	1	26076	PROGETTO OBIETTIVO DIPENDENZE - TRASFERIMENTI CORRENTI AD ALTRI SOGGETTI	48.000,00
1300	1301	1	26106	SVILUPPO RICERCA IN CAMPO ONCOLOGICO DELL'ISTITUTO TOSCANO TUMORI	405.000,00
1300	1301	1	26123	TRASFERIMENTI DI RISORSE ALLE AZIENDE SANITARIE E OSPEDALIERE FINALIZZATI AL RIPIANO DELL'ECCEDENZA DELLA SPESA FARMACEUTICA.	11.453,31
1300	1301	1	26130	MUTILAZIONI GENITALI FEMMINILI	20.373,23
1300	1301	1	26151	AZIONI PROGETTUALI PER L'INTEGRAZIONE SOCIOSANITARIA - TRASFERIMENTI AD ALTRI SOGGETTI.	63.701,70
1300	1301	1	26154	CENTRI DI RIFERIMENTO RISCONTRO DIAGNOSTICO SIDS	227,01
1300	1301	1	26158	AZIONI DEL PSR E PROGETTI DI PREVENZIONE - SOGGETTI PRIVATI	10.000,00
1300	1301	1	26164	PROVENTI DA SANZIONI PER POTENZIAMENTO ATTIVITA' DI PREVENZIONE SUI LUOGHI DI LAVORO (D.LGS 758/94 - DGR 83/09)	6.003.514,23
1300	1301	1	26181	APPLICAZIONE NORME E SPECIFICHE COMUNITARIE PER SERVIZIO TRASFUSIONALE.	100.276,58
1300	1301	1	26182	ATTUAZIONE PRESCRIZIONE TRACCIABILITA' SANGUE ED EMOCOMPONENTI.	19.060,91
1300	1301	1	26189	PROGETTI SALUTE MENTALE. TRASFERIMENTI AI SOGGETTI PRIVATI.	40.000,00

RESIDUI PASSIVI AL 31/12/2018 PER CAPITOLO

Anno di esercizio impegno 2017

MISSIONE	PROGRAMMA	TITOLO	CAPITOLO	DESCRIZIONE	IMPEGNI RESIDUI
1300	1301	1	26247	PROGETTUALITA' AZIENDALI A SUPPORTO DEI PROCESSI DI MIGLIORAMENTO DELL'ORGANIZZAZIONE OSPEDALIERA, SVILUPPO RETI CLINICHE ED INTERVENTI DI RACCORDO OSPEDALE-TERRITORIO.	100.000,00
1300	1301	1	26259	RISORSE PER INCREMENTI TARIFFARI PRESTAZIONI TERMALI LEA.	126.360,00
1300	1301	1	26277	RIPARTO ALLE AZIENDE SANITARIE PER L'ACQUISTO DEI FARMACI INNOVATIVI	70.728.718,00
1300	1301	1	26889	PROGETTO CON-RADI. ACQUISTI DI BENI E SERVIZI	9.331,00
1300	1301	1	71886	INDENNITA' TRASFERTA E RIMBORSO SPESE MISSIONI E TRASFERIMENTI PERSONALE SANITARIO.	1.000,00
1300	1302	1	26017	MEDICINE NON CONVENZIONALI	250.000,00
1300	1302	1	26043	SPESE PER INIZIATIVE DI FARMACOVIGILANZA,DI INFORMAZIONE DEGLI OPERATORI SANITARI E PER CAMPAGNE DI EDUCAZIONE SANITARIA	150.000,00
1300	1302	1	26891	FONDO PER IL GIOCO DI AZZARDO PATOLOGICO (GAP): TRASFERIMENTI AD ENTI DI RICERCA	40.711,60
1300	1302	1	26892	FONDO PER IL GIOCO DI AZZARDO PATOLOGICO (GAP)	1.273.216,00
1300	1302	1	26893	FONDO PER IL GIOCO DI AZZARDO PATOLOGICO (GAP): TRASFERIMENTI A SOGGETTI PUBBLICI	603.999,99
1300	1302	1	26894	AZIONI DI COMUNICAZIONE PER CONTRASTARE IL FENOMENO DEL GIOCO D'AZZARDO PATOLOGICO (GAP)	250.000,00
1300	1305	2	24133	INTERVENTI STRAORDINARI SUL PATRIMONIO STRUTTURALE E STRUMENTALE DELLA SANITA' A FAVORE DI ENTI DELLE AMMINISTRAZIONI LOCALI	2.000.000,00
1300	1305	2	24449	SPESE IN CONTO CAPITALE DA FINANZIARE CON ECONOMIE ESERCIZI PRECEDENTI	300.000,00
1300	1307	1	22138	FONDO ASILO, MIGRAZIONE E INTEGRAZIONE - FAMI 2014-2020 - PROGETTO SPRINT - TRASFERIMENTI AD AZIENDE SANITARIE - QUOTA UE	93.350,17
1300	1307	1	22139	FONDO ASILO, MIGRAZIONE E INTEGRAZIONE - FAMI 2014-2020 - PROGETTO SPRINT - TRASFERIMENTI A AZIENDE SANITARIE - QUOTA STATO	68.175,55
1300	1307	1	22140	FONDO ASILO, MIGRAZIONE E INTEGRAZIONE - FAMI 2014-2020 - PROGETTO SPRINT - PRESTAZIONI PROFESSIONALI - QUOTA UE	2.978,90
1300	1307	1	22141	FONDO ASILO, MIGRAZIONE E INTEGRAZIONE - FAMI 2014-2020 - PROGETTO SPRINT - PRESTAZIONI PROFESSIONALI - QUOTA STATO	2.021,10
1300	1307	1	22142	FONDO ASILO, MIGRAZIONE E INTEGRAZIONE - FAMI 2014-2020 - PROGETTO SPRINT - MISSIONI - QUOTA UE	283,00
1300	1307	1	22143	FONDO ASILO, MIGRAZIONE E INTEGRAZIONE - FAMI 2014-2020 - PROGETTO SPRINT - MISSIONI - QUOTA STATO	192,00
1300	1307	1	24130	SPESE PER ORGANIZZAZIONE DI EVENTI ED AZIONI DI COMUNICAZIONE IN AMBITO SANITARIO	10.925,65
1300	1307	1	24335	SPESE DERIVANTI DA ACCORDI DI COLLABORAZIONE REGIONALI	1.000,02
1300	1307	1	24400	AGENZIE DI STAMPA ON LINE E ACCESSO A PUBBLICAZIONI IN AMBITO SANITARIO	5.608,88
1300	1307	1	24419	FONDI PER LA RICERCA E LO SVILUPPO DI METODI ALTERNATIVI ALL'USO DEGLI ANIMALI PER FINI SPERIMENTALI	41.139,24
1300	1307	1	26052	COSTITUZIONE BANCA DATI PER L'IDENTIFICAZIONE E LA REGISTRAZIONE DEGLI ANIMALI	8.671,01
1400	1401	1	34220	TRASFERIMENTI AL CORPO FORESTALE DELLO STATO PER ATTIVITA' DI CONTROLLO IN MATERIA DI COLTIVAZIONE DI CAVE (ART. 8 DELLA CONVENZIONE TRA REGIONE TOSCANA E CORPO FORESTALE DELLO STATO, SOTTOSCRITTA IL 27/01/2017)	25.000,00
1400	1401	1	54004	SERVIZI ALLE IMPRESE ARTIGIANE - SPESE DERIVANTI APPLICAZIONE L.R. 54/88 COMMISSIONE REGIONALE ARTIGIANATO	14.721,51
1400	1401	2	93040	INTERVENTI INFRASTRUTTURALI A FAVORE DI SETTORI PRODUTTIVI- CONTRIBUTI AGLI INVESTIMENTI A ALTRE IMPRESE	5.794,64
1400	1401	2	98085	AREE PER INSEDIAMENTI PRODUTTIVI	114.331,31
1400	1401	2	98197	INFRASTRUTTURE PER IL TRASFERIMENTO TECNOLOGICO	135.122,99
1400	1403	1	24021	SPESE PER PROGETTI DI RICERCA E SPERIMENTAZIONE- FINANZIAMENTO STATALE	134.803,20

RESIDUI PASSIVI AL 31/12/2018 PER CAPITOLO

Anno di esercizio impegno 2017

MISSIONE	PROGRAMMA	TITOLO	CAPITOLO	DESCRIZIONE	IMPEGNI RESIDUI
1400	1403	1	24169	SPESE RICERCA IN MATERIA DI SALUTE. CONTRIBUTI AD ENTI DI RICERCA PRIVATI	44.460,00
1400	1403	1	24183	SPESE PER RICERCA SANITARIA. FONDI PROVENIENTI DA 5 X MILLE	6.636,64
1400	1405	1	51881	ASSISTENZA TECNICA AL PROGRAMMA OPERATIVO FESR 2014/2020 - SPESE PER ALTRI SERVIZI - QUOTA CE	10.000,00
1400	1405	1	51882	ASSISTENZA TECNICA AL PROGRAMMA OPERATIVO FESR 2014/2020 - SPESE PER ALTRI SERVIZI - QUOTA STATO	7.000,00
1400	1405	1	51883	ASSISTENZA TECNICA AL PROGRAMMA OPERATIVO FESR 2014/2020 - SPESE PER ALTRI SERVIZI - QUOTA REGIONE	3.000,00
1400	1405	1	51900	POR FESR 2014/2020 - CREAZIONE DI OCCASIONI DI INCONTRO TRA IMPRENDITORI ITALIANI ED ESTERI FINALIZZATI AD ATTRARRE INVESTIMENTI - ORGANIZZAZIONE EVENTI E RAPPRESENTANZA - QUOTA CE	256,20
1400	1405	1	51901	POR FESR 2014/2020 - CREAZIONE DI OCCASIONI DI INCONTRO TRA IMPRENDITORI ITALIANI ED ESTERI FINALIZZATI AD ATTRARRE INVESTIMENTI - ORGANIZZAZIONE EVENTI E RAPPRESENTANZA - QUOTA STATO	179,34
1400	1405	1	51902	POR FESR 2014/2020 - CREAZIONE DI OCCASIONI DI INCONTRO TRA IMPRENDITORI ITALIANI ED ESTERI FINALIZZATI AD ATTRARRE INVESTIMENTI - ORGANIZZAZIONE EVENTI E RAPPRESENTANZA - QUOTA REGIONE	76,86
1400	1405	2	51769	INTERVENTI INFRASTRUTTURALI DI CUI AL PROGETTO DI RIQUALIFICAZIONE E RICONVERSIONE INDUSTRIALE DEL POLO DI PIOMBINO	300.000,00
1400	1405	2	51801	POR FESR 2014/2020 CONTRIBUTO ATTUAZIONE 'PROGETTO STRATEGICO AGENDA DIGITALE PER LA BANDA ULTRA LARGA' E ALTRI INTERVENTI PROGRAMMATI PER AMPLIAMENTO CAPACITA' DI CONNESSIONE NELLE AREE PRODUTTIVE, E NELLE AREE RURALI E INTERNE, NEL RISPETTO DEL	7.517.956,00
1400	1405	2	51802	POR FESR 2014/2020 CONTRIBUTO ALL'ATTUAZIONE DEL 'PROGETTO STRATEGICO AGENDA DIGITALE PER LA BANDA ULTRA LARGA' E DI ALTRI INTERVENTI - AZIONE 2.1.1 - QUOTA STATO	5.262.569,20
1400	1405	2	51804	POR FESR 2014/2020 CONTRIBUTO ATTUAZIONE 'PROGETTO STRATEGICO AGENDA DIGITALE PER LA BANDA ULTRA LARGA' E ALTRI INTERVENTI PER ASSICURARE NEI TERRITORI UNA CAPACITA' DI CONNESSIONE A ALMENO 30 MBPS NEL RISPETTO DEL AZIONE 2.1.1 - QUOTA REGIONE FINANZIATA	718.056,75
1400	1405	2	51805	POR FESR 2014/2020 CONTRIBUTO ATTUAZIONE DEL 'PROGETTO STRATEGICO AGENDA DIGITALE PER LA BANDA ULTRA LARGA' E DI ALTRI INTERVENTI PER ASSICURARE UNA CAPACITA' DI CONNESSIONE A ALMENO 30 MBPS NEL RISPETTO DEL AZIONE 2.1.1 - QUOTA REGIONE FINANZIATA TRAMITE RECUPERO	502.639,71
1400	1405	2	51965	POR FESR 2014/2020 SOSTEGNO ALLE ATTIVITA' COLLABORATIVE DI RES PER LO SVILUPPO DI NUOVE TECNOLOGIE SOSTENIBILI, DI NUOVI PRODOTTI E SERVIZI AZIONE 1.1.4 - QUOTA REGIONE - RECUPERO ORGANISMI INTERMEDI	2.664,00
1400	1405	2	51968	POR FESR 2014/2020 CONTRIBUTO ATTUAZIONE 'PROGETTO STRATEGICO AGENDA DIGITALE PER LA BANDA ULTRA LARGA' E ALTRI INTERVENTI PROGRAMMATI PER ASSICURARE UNA CAPACITA' DI CONNESSIONE DI ALMENO 30 MBPS NELLE AREE PRODUTTIVE, RURALI, INTERNE AZIONE 2.1.1 - QUOTA	1.034.690,34
1500	1502	1	61708	L.R. 32/02 SS.MM.II. - PROGETTO GIOVANI SI - TIROCINI EXTRACURRICULARI - TRASFERIMENTO AD ALTRE IMPRESE	145.300,00
1500	1502	1	62082	L.R. 32/02 SS.MM.II. - PROGETTO GIOVANI SI - TIROCINI EXTRACURRICULARI - TRASFERIMENTI A ISTITUZIONI SOCIALI PRIVATE	1.200,00
1500	1502	1	62087	POR FSE 2014-2020 - ASSE A - SCHEDA 2.1.3.A - TIROCINI PROFESSIONISTI - QUOTA STATO - ALTRI TRASFERIMENTI A FAMIGLIE	617,94
1500	1502	1	62088	POR FSE 2014-2020 - ASSE A - SCHEDA 2.1.3.A - TIROCINI PROFESSIONISTI - QUOTA UE - ALTRI TRASFERIMENTI A FAMIGLIE	900,00
1500	1502	1	62089	POR FSE 2014-2020 - ASSE A - SCHEDA 2.1.3.A - TIROCINI PROFESSIONISTI - QUOTA REGIONE TRAMITE RECUPERO ANTICIPAZIONE RISORSE UE E STATO - ALTRI TRASFERIMENTI A FAMIGLIE	282,06
1500	1502	1	62090	PROGRAMMA GARANZIA GIOVANI 2014-2020 MISURA 5 TIROCINI EXTRACURRICULARI, ANCHE IN MOBILITA' GEOGRAFICA - COFINANZIAMENTO STATALE - TRASFERIMENTI A ISTITUZIONI SOCIALI PRIVATE	7.625,00
1500	1502	1	62091	PROGRAMMA GARANZIA GIOVANI 2014-15 MISURA 5 TIROCINI EXTRACURRICULARI, ANCHE IN MOBILITA' GEOGRAFICA - COFINANZIAMENTO STATO - TRASFERIMENTI AD ALTRE IMPRESE PARTECIPATE	1.500,00
1500	1502	1	62093	PROGRAMMA GARANZIA GIOVANI 2014-2020 MISURA 5 TIROCINI EXTRACURRICULARI, ANCHE IN MOBILITA' GEOGRAFICA - COFINANZIAMENTO STATO - ALTRI TRASFERIMENTI A FAMIGLIE	450,00
1500	1502	1	62095	PROGRAMMA GARANZIA GIOVANI 2014-2020 MISURA 5 TIROCINI EXTRACURRICULARI, ANCHE IN MOBILITA' GEOGRAFICA - COFINANZIAMENTO UE - TRASFERIMENTI A ISTITUZIONI SOCIALI PRIVATE	22.875,00
1500	1502	1	62096	PROGRAMMA GARANZIA GIOVANI 2014-15 MISURA 5 TIROCINI EXTRACURRICULARI, ANCHE IN MOBILITA' GEOGRAFICA - COFINANZIAMENTO UE - TRASFERIMENTI AD ALTRE IMPRESE PARTECIPATE	4.500,00
1500	1502	1	62098	PROGRAMMA GARANZIA GIOVANI 2014-2020 MISURA 5 TIROCINIO EXTRACURRICULARI, ANCHE IN MOBILITA' GEOGRAFICA - COFINANZIAMENTO UE - ALTRI TRASFERIMENTI A FAMIGLIE	1.350,00
1500	1502	1	62189	L.53/2000 PROGETTI DI FORMAZIONE DESTINATI A LAVORATORI. TRASFERIMENTI A PERSONE FISICHE.	2.470,00
1500	1502	1	93045	INTERVENTI STRAORDINARI DI FORMAZIONE AI SENSI DELL'ART. 11 COMMA 7 DEL DLDS 81/2008 IN MATERIA DI SALUTE E SICUREZZA SUI LUOGHI DI LAVORO	60.493,66
1500	1502	1	93046	L. 236-93 INTERVENTI URGENTI A SOSTEGNO DELL'OCCUPAZIONE - FINANZIAMENTO STATALE	29.580,98
1500	1502	1	93049	L.236/93 - COFINANZIAMENTO A PROGETTI FORMATIVI IN MATERIA DI SICUREZZA SUI LUOGHI DI LAVORO	1.944,08

RESIDUI PASSIVI AL 31/12/2018 PER CAPITOLO

Anno di esercizio impegno 2017

MISSIONE	PROGRAMMA	TITOLO	CAPITOLO	DESCRIZIONE	IMPEGNI RESIDUI
1500	1502	1	93052	INTERVENTI FORMATIVI IN MATERIA DI DIRITTO - DOVERE - FINANZIAMENTO STATALE	75.082,86
1500	1502	1	98132	L. 236-93 INTERVENTI URGENTI A SOSTEGNO DELL'OCCUPAZIONE - FINANZIAMENTO STATALE	25,00
1500	1502	1	98202	L. 53/2000 - PROGETTI AZIENDALI/PLURIAZIENDALI DI FORMAZIONE DESTINATI AI LAVORATORI	63.217,16
1500	1504	1	61740	PROGRAMMA GARANZIA GIOVANI 2014-2020 MISURA 5 TIROCINIO EXTRACURRICOLARE, ANCHE IN MOBILITA' GEOGRAFICA - TRASFERIMENTI CORRENTI AD ALTRI SOGGETTI - COFINANZIAMENTO UE	229.125,00
1500	1504	1	61741	PROGRAMMA GARANZIA GIOVANI 2014-15 MISURA 5 TIROCINIO EXTRACURRICOLARE, ANCHE IN MOBILITA' GEOGRAFICA - TRASFERIMENTI AD ENTI DELLE AMMINISTRAZIONI LOCALI - COFINANZIAMENTO UE	1.350,00
1500	1504	1	61754	PROGRAMMA GARANZIA GIOVANI 2014-15 MISURA 5 TIROCINIO EXTRACURRICOLARE, ANCHE IN MOBILITA' GEOGRAFICA - TRASFERIMENTI AD ENTI DELLE AMMINISTRAZIONI LOCALI COFINANZIAMENTO STATALE	450,00
1500	1504	1	61755	PROGRAMMA GARANZIA GIOVANI 2014-2020 MISURA 5 TIROCINIO EXTRACURRICOLARE, ANCHE IN MOBILITA' GEOGRAFICA - TRASFERIMENTI CORRENTI AD ALTRI SOGGETTI - COFINANZIAMENTO STATALE	76.375,00
1500	1504	1	61871	POR FSE 2014/2020 - ASSE D CAPACITA' ISTITUZIONALE E AMMINISTRATIVA - QUOTA UE ACQUISTO BENI E SERVIZI	30.575,17
1500	1504	1	61872	POR FSE 2014/2020 - ASSE D CAPACITA' ISTITUZIONALE E AMMINISTRATIVA. QUOTA STATO ACQUISTO BENI E SERVIZI	20.993,41
1500	1504	1	61873	POR FSE 2014/2020 - ASSE D CAPACITA' ISTITUZIONALE E AMMINISTRATIVA - QUOTA REGIONE - ACQUISTO BENI E SERVIZI	9.582,27
1500	1504	1	61934	POR FSE 2014-2020 - ASSE A - SCHEDA 2.1.3.A - TIROCINI EXTRACURRICOLARI - QUOTA STATO	617,94
1500	1504	1	62027	POR FSE 2014/2020 - ASSE A OCCUPAZIONE - QUOTA UE - SETTORE PROGRAMMAZIONE FORMAZIONE STRATEGICA - ATTIVITA' PERCORSI E SERVIZI INTEGRATI PER LA CREAZIONE DI IMPRESA E DI LAVORO AUTONOMO A112A - TRASFERIMENTI IMPRESE	23.874,33
1500	1504	1	62028	POR FSE 2014/2020 - ASSE A OCCUPAZIONE - QUOTA STATO - SETTORE PROGRAMMAZIONE FORMAZIONE STRATEGICA - ATTIVITA' PERCORSI E SERVIZI INTEGRATI PER LA CREAZIONE DI IMPRESA E DI LAVORO AUTONOMO A112A - TRASFERIMENTI IMPRESE	19.221,00
1500	1504	1	62029	POR FSE 2014/2020 - ASSE A OCCUPAZIONE - QUOTA RT TRAMITE RECUPERO ANTICIPAZIONE - SETTORE PROGRAMMAZIONE FORMAZIONE STRATEGICA - ATTIVITA' PERCORSI E SERVIZI INTEGRATI PER LA CREAZIONE DI IMPRESA E DI LAVORO AUTONOMO A112A - TRASFERIMENTI IMPRESE	8.773,46
1500	1504	1	62030	POR FSE 2014/2020 - ASSE A OCCUPAZIONE - QUOTA UE - SETTORE PROGRAMMAZIONE FORMAZIONE STRATEGICA - ATTIVITA' PERCORSI E SERVIZI INTEGRATI PER LA CREAZIONE DI IMPRESA E DI LAVORO AUTONOMO A212A - TRASFERIMENTI IMPRESE	24.998,39
1500	1504	1	62031	POR FSE 2014/2020 - ASSE A OCCUPAZIONE - QUOTA STATO - SETTORE PROGRAMMAZIONE FORMAZIONE STRATEGICA - ATTIVITA' PERCORSI E SERVIZI INTEGRATI PER LA CREAZIONE DI IMPRESA E DI LAVORO AUTONOMO A212A TRASFERIMENTI IMPRESE	21.284,04
1500	1504	1	62032	POR FSE 2014/2020 - ASSE A OCCUPAZIONE - QUOTA RT TRAMITE RECUPERO ANTICIPAZIONE - SETTORE PROGRAMMAZIONE FORMAZIONE STRATEGICA - ATTIVITA' PERCORSI E SERVIZI INTEGRATI PER LA CREAZIONE DI IMPRESA E DI LAVORO AUTONOMO A212A - TRASFERIMENTI IMPRESE	7.834,49
1500	1504	1	62033	POR FSE 2014/2020 - ASSE A OCCUPAZIONE - QUOTA UE - SETTORE PROGRAMMAZIONE FORMAZIONE STRATEGICA - ATTIVITA' INTERVENTI DI FORMAZIONE A FAVORE DEGLI OCCUPATI A411C - TRASFERIMENTI A IMPRESE	7.557,67
1500	1504	1	62034	POR FSE 2014/2020 - ASSE A OCCUPAZIONE - QUOTA STATO - SETTORE PROGRAMMAZIONE FORMAZIONE STRATEGICA - ATTIVITA' INTERVENTI DI FORMAZIONE A FAVORE DEGLI OCCUPATI A411C - TRASFERIMENTI A IMPRESE	5.189,10
1500	1504	1	62035	POR FSE 2014/2020 - ASSE A OCCUPAZIONE - QUOTA RT TRAMITE RECUPERO ANTICIPAZIONE - SETTORE PROGRAMMAZIONE FORMAZIONE STRATEGICA - ATTIVITA' INTERVENTI DI FORMAZIONE A FAVORE DEGLI OCCUPATI A411C - TRASFERIMENTI A IMPRESE	2.368,58
1500	1504	1	62036	POR FSE 2014/2020 - ASSE C ISTRUZIONE E FORMAZIONE - SETTORE PROGRAMMAZIONE FORMAZIONE STRATEGICA - ATTIVITA' QUALIFICHE - C311A - TRASFERIMENTI IMPRESE - QUOTA UE	72.653,15
1500	1504	1	62037	POR FSE 2014/2020 - ASSE C ISTRUZIONE E FORMAZIONE - SETTORE PROGRAMMAZIONE FORMAZIONE STRATEGICA - ATTIVITA' QUALIFICHE - C311A - TRASFERIMENTI IMPRESE - QUOTA STATO	45.276,11
1500	1504	1	62039	POR FSE 2014/2020 - ASSE C ISTRUZIONE E FORMAZIONE - SETTORE PROGRAMMAZIONE FORMAZIONE STRATEGICA - ATTIVITA' IFTS - C321A - TRASFERIMENTI IMPRESE - QUOTA UE	22.709,60
1500	1504	1	62040	POR FSE 2014/2020 - ASSE C ISTRUZIONE E FORMAZIONE - SETTORE PROGRAMMAZIONE FORMAZIONE STRATEGICA - ATTIVITA' IFTS - C321A - TRASFERIMENTI IMPRESE - QUOTA STATO	15.592,42
1500	1504	1	62041	POR FSE 2014/2020 - ASSE C ISTRUZIONE E FORMAZIONE - SETTORE PROGRAMMAZIONE FORMAZIONE STRATEGICA - ATTIVITA' IFTS - C321A - TRASFERIMENTI IMPRESE - QUOTA RT TRAMITE RECUPERO ANTICIPAZIONE	7.117,19
1500	1504	1	62043	POR FSE 2014-20 - ASSE A.4.1.1.A - AZIONI DI OUTPLACEMENT. - SETT.GEST-REND-CONTR GR/LI - TRASFERIMENTI A PERSONE GIURIDICHE - QUOTA UE	3.685,63
1500	1504	1	62044	POR FSE 2014-20 - ASSE A.4.1.1.A - AZIONI DI OUTPLACEMENT.- SETT.GEST-REND-CONTR GR/LI - TRASFERIMENTI A PERSONE GIURIDICHE - QUOTA STATO	2.530,55
1500	1504	1	62045	POR FSE 2014-20 - ASSE A.4.1.1.A - AZIONI DI OUTPLACEMENT.- SETT.GEST-REND-CONTR GR/LI - TRASFERIMENTI A PERSONE GIURIDICHE - QUOTA RT TRAMITE RECUPERO ANTICIPAZIONE	1.205,88
1500	1504	1	62046	POR FSE 2014-20 - ASSE A.4.1.1.B - FORMAZIONE CONTINUA PER IMPRENDITORI E PROFESSIONISTI - SETT.GEST-REND-CONTR GR/LI - TRASFERIMENTI A PERSONE FISICHE - QUOTA UE	2.336,75
1500	1504	1	62047	POR FSE 2014-20 - ASSE A.4.1.1.B - FORMAZIONE CONTINUA PER IMPRENDITORI E PROFESSIONISTI - SETT.GEST-REND-CONTR GR/LI - TRASFERIMENTI A PERSONE FISICHE - QUOTA STATO.	1.604,41

RESIDUI PASSIVI AL 31/12/2018 PER CAPITOLO

Anno di esercizio impegno 2017

MISSIONE	PROGRAMMA	TITOLO	CAPITOLO	DESCRIZIONE	IMPEGNI RESIDUI
1500	1504	1	62048	POR FSE 2014-20 - ASSE A.4.1.1.B - FORMAZIONE CONTINUA PER IMPRENDITORI E PROFESSIONISTI - SETT.GEST-REND-CONTR GR/LI - TRASFERIMENTI A PERSONE FISICHE - QUOTA RT TRAMITE RECUPERO ANTICIPAZIONE	732,34
1500	1504	1	62064	POR FSE 2014-20 - ASSE C311B - FORMAZIONE PER L'INSERIMENTO LAVORATIVO. - SETT.GEST-REND-CONTR GR/LI - TRASFERIMENTI A PERSONE GIURIDICHE - QUOTA UE	53.784,53
1500	1504	1	62065	POR FSE 2014-20 - ASSE C311B - FORMAZIONE PER L'INSERIMENTO LAVORATIVO. - SETT.GEST-REND-CONTR GR/LI - TRASFERIMENTI A PERSONE GIURIDICHE - QUOTA STATO.	36.096,12
1500	1504	1	62066	POR FSE 2014-20 - ASSE C311B - FORMAZIONE PER L'INSERIMENTO LAVORATIVO. - SETT.GEST-REND-CONTR GR/LI - TRASFERIMENTI A PERSONE GIURIDICHE - QUOTA RT TRAMITE RECUPERO ANTICIPAZIONE	16.476,38
1500	1504	1	62067	POR FSE 2014-20 - ASSE C311B - FORMAZIONE INDIVIDUALE PER L'INSERIMENTO LAVORATIVO. - SETT.GEST-REND-CONTR GR/LI - TRASFERIMENTI A PERSONE FISICHE - QUOTA UE	163.503,70
1500	1504	1	62068	POR FSE 2014-20 - ASSE C311B - FORMAZIONE INDIVIDUALE PER L'INSERIMENTO LAVORATIVO. - SETT.GEST-REND-CONTR GR/LI - TRASFERIMENTI A PERSONE FISICHE - QUOTA STATO.	112.259,91
1500	1504	1	62069	POR FSE 2014-20 - ASSE C311B - FORMAZIONE INDIVIDUALE PER L'INSERIMENTO LAVORATIVO. - SETT.GEST-REND-CONTR GR/LI - TRASFERIMENTI A PERSONE FISICHE - QUOTA RT TRAMITE RECUPERO ANTICIPAZIONE	51.242,78
1500	1504	1	62073	POR FSE 2014/2020 - ASSE C ISTRUZIONE E FORMAZIONE - SETTORE PROGRAMMAZIONE FORMAZIONE STRATEGICA - ATTIVITA' QUALIFICHE - C311A - TRASFERIMENTI IMPRESE - QUOTA RT	20.666,39
1500	1504	1	62107	POR FSE 2014/2020 - ASSE A OCCUPAZIONE - QUOTA UE - SETTORE PROGRAMMAZIONE FORMAZIONE STRATEGICA - ATTIVITA' ALTERNANZA SCUOLA-LAVORO A215A - TRASFERIMENTI A ENTI AMMINISTRAZIONE CENTRALE	23.663,59
1500	1504	1	62108	POR FSE 2014/2020 - ASSE A OCCUPAZIONE - QUOTA STATO - SETTORE PROGRAMMAZIONE FORMAZIONE STRATEGICA - ATTIVITA' ALTERNANZA SCUOLA-LAVORO A215A - TRASFERIMENTI A ENTI AMMINISTRAZIONE CENTRALE	16.247,42
1500	1504	1	62109	POR FSE 2014/2020 - ASSE A OCCUPAZIONE - QUOTA RT - SETTORE PROGRAMMAZIONE FORMAZIONE STRATEGICA - ATTIVITA' ALTERNANZA SCUOLA-LAVORO A215A - TRASFERIMENTI A ENTI AMMINISTRAZIONE CENTRALE	7.416,17
1500	1504	1	62141	POR FSE 2014-2020 -ASSE C SCHEDA C.3.1.2.C - SISTEMA INFORMATIVO ACCREDITAMENTO - ACQUISTO B/S QUOTA UE	10.795,77
1500	1504	1	62142	POR FSE 2014-2020 - ASSE C SCHEDA C.3.1.2.C - SISTEMA INFORMATIVO ACCREDITAMENTO - ACQUISTO B/S QUOTA STATO	7.412,37
1500	1504	1	62143	POR FSE 2014-2020 - ASSE C SCHEDA C.3.1.2.C - SISTEMA INFORMATIVO ACCREDITAMENTO - ACQUISTO B/S - QUOTA REGIONE TRAMITE RECUPERO ANTICIPAZIONE RISORSE UE E STATO	3.383,40
1500	1504	1	62155	PROGRAMMA GARANZIA GIOVANI 2014-15. ANTICIPAZIONE DI ECONOMIE DI IMPEGNO. SPESE CORRENTI	119.000,00
1500	1504	1	62187	PROGRAMMA GARANZIA GIOVANI 2014-2020 MISURA 2-A FORMAZIONE MIRATA ALL'INSERIMENTO LAVORATIVO - TRASFERIMENTI CORRENTI AD AGENZIE F.VE- COFINANZIAMENTO U.E.	38.700,00
1500	1504	1	62188	PROGRAMMA GARANZIA GIOVANI 2014-2020 MISURA 2-A FORMAZIONE MIRATA ALL'INSERIMENTO LAVORATIVO - TRASFERIMENTI CORRENTI AD AGENZIE F.VE - COFINANZIAMENTO STATALE	12.900,00
1500	1504	1	98021	PROGRAMMA GARANZIA GIOVANI 2014-15 MISURA 2-A FORMAZIONE MIRATA ALL'INSERIMENTO LAVORATIVO - TRASFERIMENTI CORRENTI AD ENTI DELLE AMMINISTRAZIONI LOCALI - COFINANZIAMENTO UE	211.825,75
1500	1504	1	98022	PROGRAMMA GARANZIA GIOVANI 2014-15 MISURA 2-A FORMAZIONE MIRATA ALL'INSERIMENTO LAVORATIVO - TRASFERIMENTI CORRENTI AD ENTI DELLE AMMINISTRAZIONI LOCALI - COFINANZIAMENTO STATALE	76.368,56
1600	1601	1	52549	USI CIVICI DEL TERRITORIO - SPESE RELATIVE ALLA GESTIONE DELLE COMPETENZE IN MATERIA DI USI CIVICI - PRESTAZIONI PROFESSIONALI E SPECIALISTICHE	428,44
1600	1601	2	52522	PROGRAMMA DI GOVERNO PER LA LEGISLATURA - FINANZIAMENTO DELL'INIZIATIVA NUMERO 6 "CENTOMILA ORTI URBANI" - SPESE DI INVESTIMENTO	235.351,16
1600	1603	1	52531	PROGRAMMA DI SVILUPPO RURALE FEASR 2014/2020 - SPESE PER SUPPORTO ALL' AUTORITA DI GESTIONE - QUOTA (UE) 43,12%	145,24
1600	1603	1	52532	PROGRAMMA DI SVILUPPO RURALE FEASR 2014/2020 - SPESE PER SUPPORTO ALL' AUTORITA DI GESTIONE - QUOTA (STATO) 39,82%	134,12
1600	1603	1	52533	PROGRAMMA DI SVILUPPO RURALE FEASR 2014/2020 - SPESE PER SUPPORTO ALL' AUTORITA DI GESTIONE - QUOTA REGIONALE 17,06%	57,46
1600	1603	1	93248	PROGRAMMA DI SVILUPPO RURALE FEASR 2007 - 2013 - TRASFERIMENTI CORRENTI AD AMMINISTRAZIONI PUBBLICHE	7.650,00
1900	1902	1	12255	PC ITALIA-FRANCIA MARITTIMO 2014-2020 - TRASFERIMENTI CORRENTI AD ENTI PUBBLICI LOCALI - QUOTA STATO	88.462,29
1900	1902	1	12257	PC ITALIA-FRANCIA MARITTIMO 2014-2020 - TRASFERIMENTI CORRENTI AD IMPRESE - QUOTA STATO	1.079,92
1900	1902	1	12259	PC ITALIA-FRANCIA MARITTIMO 2014-2020 - TRASFERIMENTI CORRENTI AD ALTRI SOGGETTI - QUOTA STATO	58.774,24
1900	1902	1	12268	PC ITALIA-FRANCIA MARITTIMO 2014-2020 - ASSISTENZA TECNICA - SERVIZI - QUOTA FESR	4,51
1900	1902	1	12269	PC ITALIA-FRANCIA MARITTIMO 2014-2020 - ASSISTENZA TECNICA - SERVIZI - QUOTA STATO	,80

RESIDUI PASSIVI AL 31/12/2018 PER CAPITOLO

Anno di esercizio impegno 2017

MISSIONE	PROGRAMMA	TITOLO	CAPITOLO	DESCRIZIONE	IMPEGNI RESIDUI
1900	1902	1	12283	PO ITALIA-FRANCIA MARITTIMO 2014-2020 - ASSISTENZA TECNICA - PRESTAZIONI PROFESSIONALI E SPECIALISTICHE - QUOTA FESR	8.399,38
1900	1902	1	12284	PO ITALIA-FRANCIA MARITTIMO 2014-2020 - ASSISTENZA TECNICA - PRESTAZIONI PROFESSIONALI E SPECIALISTICHE - QUOTA STATO	1.482,25
1900	1902	1	12300	PC ITALIA-FRANCIA MARITTIMO 2014-2020 - TRASFERIMENTI CORRENTI AD ENTI PUBBLICI CENTRALI - QUOTA STATO	37.119,06
1900	1902	1	93096	COOPERAZIONE TERRITORIALE EUROPEA - P.O. MED - ATTIVITA' PUNTO DI CONTATTO NAZIONALE - TRASFERIMENTI CORRENTI AD ENTI DELLE AMMINISTRAZIONI LOCALI - QUOTA UE	2.338,33
1900	1902	1	98047	PC ITALIA-FRANCIA MARITTIMO 2014-2020 - TRASFERIMENTI CORRENTI AD ENTI PUBBLICI LOCALI - QUOTA FESR	101.741,31
1900	1902	2	12248	PC ITALIA-FRANCIA MARITTIMO 2014-2020 - TRASFERIMENTI IN CONTO CAPITALE AD ENTI PUBBLICI LOCALI - QUOTA FESR	87.116,82
1900	1902	2	12249	PC ITALIA-FRANCIA MARITTIMO 2014-2020 - TRASFERIMENTI IN CONTO CAPITALE AD ENTI PUBBLICI LOCALI - QUOTA STATO	296.226,60
1900	1902	2	12250	PC ITALIA-FRANCIA MARITTIMO 2014-2020 - TRASFERIMENTI IN CONTO CAPITALE AD IMPRESE QUOTA FESR	111.230,31
1900	1902	2	12251	PC ITALIA-FRANCIA MARITTIMO 2014-2020 - TRASFERIMENTI IN CONTO CAPITALE AD IMPRESE - QUOTA STATO	26.251,70
1900	1902	2	12252	PC ITALIA-FRANCIA MARITTIMO 2014-2020 - TRASFERIMENTI IN CONTO CAPITALE AD ALTRI SOGGETTI QUOTA FESR	17.950,46
1900	1902	2	12277	PO ITALIA-FRANCIA MARITTIMO 2014-2020 - ASSISTENZA TECNICA - ACQUISTO SOFTWARE - QUOTA FESR	7.525,56
1900	1902	2	12278	PO ITALIA-FRANCIA MARITTIMO 2014-2020 - ASSISTENZA TECNICA - ACQUISTO SOFTWARE - QUOTA STATO	1.328,04
1900	1902	2	12298	PC ITALIA-FRANCIA MARITTIMO 2014-2020- TRASFERIMENTI IN CONTO CAPITALE AD ENTI PUBBLICI CENTRALI QUOTA STATO	4.352,83
1900	1902	2	12375	PC ITALIA-FRANCIA MARITTIMO 2014-2020 - TRASFERIMENTI IN CONTO CAPITALE A SOGGETTI ESTERI UE - QUOTA FESR	14.546,90
9900	9901	7	22148	FONDO ASILO, MIGRAZIONE E INTEGRAZIONE - FAMI 2014-2020 - PROGETTO SPRINT - TRASFERIMENTI PARTNERS - QUOTA UE.	15.731,85
9900	9901	7	22149	FONDO ASILO, MIGRAZIONE E INTEGRAZIONE - FAMI 2014-2020 - PROGETTO SPRINT - TRASFERIMENTI A PARTNERS - QUOTA STATO	10.673,58
9900	9901	7	23151	FAMI 2014-2020 - PROGETTO SOFT - TRASFERIMENTO PARTNERS- AMMINISTRAZIONI LOCALI - QUOTA UE	96.946,99
9900	9901	7	23152	FAMI 2014-2020 - PROGETTO SOFT - TRASFERIMENTO PARTNERS- AMMINISTRAZIONI LOCALI - QUOTA STATO	95.761,52
9900	9901	7	23167	FAMI 2014/2020 - PROGETTO SCUOLA SENZA FRONTIERE - TRASFERIMENTO PARTNERS ENTI PUBBLICI - QUOTA UE	210.394,40
9900	9901	7	23168	FAMI 2014/2020 - PROGETTO SCUOLA SENZA FRONTIERE - TRASFERIMENTI PARTNER ENTI PUBBLICI - QUOTA STATO	210.394,41
9900	9901	7	23171	FAMI 2014/2020 - PROGETTO INSERTO - TRASFERIMENTI PARTNERS ENTI PUBBLICI - QUOTA UE	203.803,93
9900	9901	7	23172	FAMI 2014/2020 - PROGETTO INSERTO - TRASFERIMENTI AI PARTNERS ENTI PUBBLICI - QUOTA STATO	203.803,93
9900	9901	7	23175	FAMI 2014/2020 - PROGETTO PAESI NEL MONDO - TRASFERIMENTI PARTNERS ENTI PUBBLICI - QUOTA UE	30.107,03
9900	9901	7	23176	FAMI 2014/2020 - PROGETTO PAESI NEL MONDO - TRASFERIMENTI PARTNERS PUBBLICI - QUOTA STATO	30.107,03
9900	9901	7	23179	FAMI 2014/2020 - PROGETTO IO PARTECIPO - TRASFERIMENTI PARTNERS ENTI PUBBLICI - QUOTA UE	26.055,00
9900	9901	7	23180	FAMI 2014/2020 - PROGETTO IO PARTECIPO - TRASFERIMENTI PARTNERS ENTI PUBBLICI - QUOTA STATO	26.055,00
9900	9901	7	81004	RESTITUZIONE DI DEPOSITI CAUZIONALI, CONTRATTUALI E DI ASTA	17.160,00
9900	9901	7	81009	PARTITE DI GIRO DIVERSE NON ALLOCABILI SU SPECIFICI CAPITOLI DELLE PARTITE DI GIRO	3.625,54
9900	9901	7	81021	RIMBORSO DEPOSITI CAUZIONALI RICEVUTI	46.820,46
9900	9901	7	81036	ALTRE USCITE PER CONTO TERZI	722.981,33

RESIDUI PASSIVI AL 31/12/2018 PER CAPITOLO**Anno di esercizio impegno 2017**

MISSIONE	PROGRAMMA	TITOLO	CAPITOLO	DESCRIZIONE	IMPEGNI RESIDUI
9900	9901	7	81037	SPESE NON ANDATE A BUON FINE	20.650,00
9900	9901	7	81055	DEPOSITI CAUZIONALI DEMANIO IDRICO	1.724.806,89
9900	9901	7	81058	GARANZIE DEFINITIVE - CONTO ORDINARIO	1.948,00
9900	9902	7	81013	RECUPERO DA PARTE DELLO STATO DI SOMME PER IL FINANZIAMENTO DELLA SPESA SANITARIA (ART.11 COMMA 17 D.LGS 30.12.92 N.502)	666.017.030,41
TOTALE ANNO ESERCIZIO IMPEGNO 2017					961.943.416,40

RESIDUI PASSIVI AL 31/12/2018 PER CAPITOLO

Anno di esercizio impegno 2016

MISSIONE	PROGRAMMA	TITOLO	CAPITOLO	DESCRIZIONE	IMPEGNI RESIDUI
100	102	1	13175	MOSTRE, CONVEGNI E SPESE PROMOZIONALI DELLA D.G. DIRITTI DI CITTADINANZA E COESIONE SOCIALE SOGGETTE ALL'ART. 6, COMMA 8 DEL D.L. 78/2010 CONVERTITO IN LEGGE 122/2010	80.000,00
100	102	1	24002	ONERI SOSTENUTI DALLA REGIONE PER, INCARICHI, CONSULENZE, INDENNITA', RIMBORSI SPESE E GETTONI DI PRESENZA IN MATERIA SANITARIA	10.000,00
100	102	1	24003	ONERI SOSTENUTI DALLA REGIONE PER LA ORGANIZZAZIONE, ADESIONE, PARTECIPAZIONE CONVEGNI E SEMINARI, PER CONTRIBUTI E INIZIATIVE VARIE NEL SETTORE SANITARIO ORGANIZZATE DA ENTI E ASSOCIAZIONI ONLUS	78.011,76
100	102	1	24027	SPESE PER IL FUNZIONAMENTO DI COMMISSIONI ED ALTRI ORGANISMI IN AMBITO SANITARIO	220.811,41
100	102	1	24401	D.G. DIRITTI DI CITTADINANZA E COESIONE SOCIALE: ADESIONE AD ORGANISMI ASSOCIATIVI IN AMBITO SANITARIO - FONDO SANITARIO	4.903,00
100	103	1	71025	SPESE POSTALI	602,00
100	103	1	71031	UFFICI REGIONALI: SERV. DI PULIZIA, VIGILANZA, GIARD., DISINFESTAZ. E DERATZ., SPESE MAT. DI PRONTO SOCC. E PER SERV. IGIENICI E DI RACCOLTA DIFF RIFIUTI; SPESE SEGNALETICA INT. E PARCHEGGI, SPESE CONNESSE GEST. MAGAZZ. REG. LI E AL PRESIDIO	463,60
100	103	1	71032	UFFICI REGIONALI: MANUTENZIONE ORDINARIA, INSTALLAZIONE E GESTIONE IMPIANTI	1.220,00
100	103	1	71035	SPESE INSERZIONI AVVISI PUBBLICI E PUBBLICHE AFFISSIONI	7.220,80
100	103	1	71041	IMPOSTE E TASSE UTILIZZO IMMOBILI SEDI DI UFFICI REGIONALI (ART. 49 D.LGS. 22/97)	10.000,00
100	103	1	71255	SPESE DI CARBURANTE - AUTOPARCO REGIONALE	1.216,02
100	103	1	71262	SERVIZI DI INTERPRETARIATO E TRADUZIONI	1.210,55
100	103	1	93317	UFFICI REGIONALI: SERV. DI PULIZIA, VIGILANZA, GIARD., DISINFESTAZ. E DERATZ., SPESE MAT. DI PRONTO SOCC. E PER SERV. IGIENICI E DI RACCOLTA DIFF RIFIUTI; SPESE SEGNALETICA INT. E PARCHEGGI, SPESE CONNESSE GEST. MAGAZZ. REG. LI E AL PRESIDIO	16.201,60
100	104	1	73009	ONERI DI ACCESSO PIATTAFORME INFORMATICHE	350,00
100	104	1	73038	FONDO PER IL RIVERSAMENTO ALLO STATO DELLE TASSE AUTOMOBILISTICHE DI SUA COMPETENZA AI SENSI DELL'ART. 1 COMMA 64 DEL D.L. 30 OTTOBRE 2006 N. 262 (CONVERTITO IN LEGGE CON L. N. 286/2006)	16.525.537,34
100	104	1	73060	SPESE INERENTI LA GESTIONE DEI RUOLI COATTIVI RELATIVI AI TRIBUTI REGIONALI - AGGI SU RUOLI	74.243,05
100	104	1	73061	SPESE INERENTI LA RISCOSSIONE COATTIVA DELLE SANZIONI AMMINISTRATIVE - AGGI SU RUOLI	346,60
100	106	1	71028	UFFICI REGIONALI: CANONI DI LOCAZIONE E ALTRE SPESE CONNESSE CON L'UTILIZZO DI BENI DI TERZI	3.810,00
100	106	1	71290	SPESE PER ONERI CONDOMINIALI SU IMMOBILI IN LOCAZIONE E SU IMMOBILI DI PROPRIETA' REGIONALE	7.612,86
100	106	1	93315	UFFICI REGIONALI: CANONI DI LOCAZIONE E ALTRE SPESE CONNESSE CON L'UTILIZZO DI BENI DI TERZI	5.000,00
100	108	1	14009	RETE TELEMATICA REGIONALE TOSCANA - GESTIONE DELLE INFRASTRUTTURE E SERVIZI	1.005,50
100	108	1	14127	PROGRAMMA SOCIETA' DELL'INFORMAZIONE SERVIZI INFORMATICI PER LA GESTIONE CORRENTE DELLE INFRASTRUTTURE E SERVIZI PER PROGETTI SUL TERRITORIO	1.801,47
100	108	2	14143	PROGRAMMA SOCIETA' DELL'INFORMAZIONE. SPESE DI INVESTIMENTO IN SVILUPPO E ACQUISTO INFRASTRUTTURE INFORMATICHE.	2.819,60
100	108	2	71070	ACQUISIZIONE E SVILUPPO SISTEMI INFORMATIVI E TELEMATICI	1.084,97
100	110	1	12264	PC ITALIA-FRANCIA MARITTIMO 2014-2020 - ASSISTENZA TECNICA - MISSIONI - QUOTA FESR	7.624,75
100	110	1	12265	PC ITALIA-FRANCIA MARITTIMO 2014-2020 - ASSISTENZA TECNICA - MISSIONI - QUOTA STATO	1.322,40
100	110	1	14077	FORMAZIONE PROFESSIONALE DEL PERSONALE REGIONALE E DEL PERSONALE DI ENTI PER FUNZIONI REGIONALI	225,00
100	110	1	24397	FORMAZIONE SPECIFICA IN MEDICINA GENERALE - RETRIBUZIONI PERSONALE DIPENDENTE PER ORGANIZZAZIONE CONCORSO	150.000,00
100	110	1	26884	FSN 2011-2012-2013: PROGETTI DI OTTIMIZZAZIONE DELL'ASSISTENZA SANITARIA NELLE ISOLE MINORI E NELLE ZONE DISAGIATE - RISORSE PER LE ATTIVITA' DEL NUCLEO TECNICO - SPESE PER MISSIONI	10.000,00
100	110	1	71051	PROGRAMMA DI INTERVENTI PER ADEGUAMENTI AL D.LGS. 81/2008	2.942,74

RESIDUI PASSIVI AL 31/12/2018 PER CAPITOLO

Anno di esercizio impegno 2016

MISSIONE	PROGRAMMA	TITOLO	CAPITOLO	DESCRIZIONE	IMPEGNI RESIDUI
100	110	1	93111	SISTEMA DI VALUTAZIONE DELLE PRESTAZIONI DEI DIRIGENTI E DEL PERSONALE REGIONALE.	319,66
100	110	1	93112	SERVIZI PER LO SVILUPPO ORGANIZZATIVO DELLE RISORSE UMANE	725,30
100	110	1	93113	FORMAZIONE PROFESSIONALE DEL PERSONALE REGIONALE E DEL PERSONALE DI ENTI PER FUNZIONI REGIONALI	4.449,41
100	110	1	93118	FORMAZIONE PER IL PERSONALE GIORNALISTICO DELLA GIUNTA REGIONALE	735,00
100	110	1	93249	ATTIVITA' FORMATIVE RIVOLTE AL PERSONALE DEL SERVIZIO FITOSANITARIO REGIONALE.	30,00
100	110	1	93323	PROGRAMMA DI INTERVENTI PER ADEGUAMENTI AL D.LGS. 81/2008	305,72
100	110	1	93335	ACQUISTO DI PRESTAZIONI DI SERVIZI IN MATERIA DI PREVENZIONE E PROTEZIONE AI SENSI DEL D.LGS. 81/2008	576,12
100	110	1	93336	FORMAZIONE OBBLIGATORIA AI SENSI DEL D.LGS 81/2008	115,00
100	111	1	13237	ATTIVITA' FINALIZZATE ALLA TUTELA GIUDIZIARIA DEI DIRITTI DELLA REGIONE TOSCANA ED ENTI DIPENDENTI	67.853,32
100	111	1	24387	IRAP DOVUTA PER TUTTI I RAPPORTI DIVERSI DA QUELLI DI LAVORO DIPENDENTE - CONTO SANITARIO - FONDO SANITARIO INDISTINTO	251,35
100	111	1	93102	ATTIVITA' DI PATROCINIO LEGALE A TUTELA DEI DIRITTI E INTERESSI DELLA REGIONE ED ENTI DIPENDENTI	9.534,60
100	111	1	93110	ATTIVITA' FINALIZZATE ALLA TUTELA GIUDIZIARIA DEI DIRITTI DELLA REGIONE TOSCANA ED ENTI DIPENDENTI	93.073,17
400	408	1	61961	POR FSE 2014/2020 - ASSE C ISTRUZIONE E FORMAZIONE -QUOTA UE - SETTORE Programmazione Formazione Strategica - Azione Rafforzamento Istituti Tecnici e Professionali - C.3.2.2.A	3.466,16
400	408	1	61962	POR FSE 2014/2020 - ASSE C ISTRUZIONE E FORMAZIONE -QUOTA STATO - SETTORE Programmazione Formazione Strategica - Azione Rafforzamento Istituti Tecnici e Professionali - C.3.2.2.A	513,87
400	408	1	61963	POR FSE 2014/2020 - ASSE C ISTRUZIONE E FORMAZIONE -QUOTA RT - SETTORE Programmazione Formazione Strategica - Azione Rafforzamento Istituti Tecnici e Professionali - C.3.2.2.A	952,30
500	501	1	24080	CONTRIBUTI PER CONSERVAZIONE E VALORIZZAZIONE DEL PATRIMONIO SCIENTIFICO, DOCUMENTARIO ED ARTISTICO DELLE AZIENDE SANITARIE	6.400,00
600	601	1	24143	FONDO PER LA PROMOZIONE DELLA CULTURA E DELLA PRATICA DELLE ATTIVITA' MOTORIE - SPESE CORRENTI	15.000,00
600	601	2	62003	FINANZIAMENTO PER LA PROMOZIONE DELLA CULTURA E DELLA PRATICA DELLE ATTIVITA' MOTORIE - INTERVENTI DI INVESTIMENTO	6.600,00
700	701	1	93254	PROGETTI DI ECCELLENZA PER LO SVILUPPO E LA PROMOZIONE DEL SISTEMA TURISTICO NAZIONALE. PROGETTO "TURISMO.IN(NOVAZIONE)TOSCANA.IT. ACCORDO DI PROGRAMMA. TRASFERIMENTI CORRENTI	5.000,00
900	901	1	42120	SPESE PER IL FUNZIONAMENTO DELLE RETI IDROPLUVIOMETRICHE	155,04
900	901	1	42190	MANUTENZIONE RETI IDROPLUVIOMETRICHE. BACINI IDROGRAFICI DELLA TOSCANA	4.992,50
900	901	1	42192	MANUTENZIONE ANNUALE RETI DI MONITORAGGIO DELLE RETI IDROPLUVIOMETRICHE, RADAR E FREATIMETRICHE	508,74
900	901	1	42520	GESTIONE E MANUTENZIONE DEL SISTEMA INFORMATICO "PORTOS" - SPESA CORRENTE	78,08
900	901	1	42553	SERVIZIO DI PIENA - GENIO CIVILE VALDARNO SUPERIORE - SUBENTRO CONTRATTI PROVINCE	2.600,00
900	901	1	93210	FINANZIAMENTI PER SPESE CORRENTI COLLEGATI ALL'ATTIVITA' DI DIFESA DEL SUOLO, PREVENZIONE DEL RISCHIO IDRAULICO, IDROGEOLOGICO E DI BONIFICA.	8.540,00
900	902	1	43057	STUDI E RICERCHE IN CAMPO AMBIENTALE	205,17
900	908	2	98007	ACCORDO AI SENSI DEL DM 16 OTTOBRE 2006 - PROGRAMMA DI FINANZIAMENTO PER IL MIGLIORAMENTO DELLA QUALITA' DELL'ARIA - SPESE IN CONTO CAPITALE	650.717,50
900	908	2	98072	L.58/2005. PROGRAMMA PER IL MIGLIORAMENTO DELLA QUALITA' DELL'ARIA.INTERVENTO PER IL RINNOVO DEL PARCO AUTOBUS T.P.L. DM 16/10/2006	6.515,50
1000	1001	1	32074	FINANZIAMENTO DEL TRASPORTO PUBBLICO FERROVIARIO (EX ART. 9 D.LGS 422/1997) - SPESA CORRENTE	346.464,56
1000	1001	1	32075	FINANZIAMENTO DEL TRASPORTO PUBBLICO FERROVIARIO (EX ART. 8 D.LGS 422/1997) - SPESE CORRENTI - ACQUISTO BENI E PRESTAZIONE DI SERVIZI	19.385,03

RESIDUI PASSIVI AL 31/12/2018 PER CAPITOLO

Anno di esercizio impegno 2016

MISSIONE	PROGRAMMA	TITOLO	CAPITOLO	DESCRIZIONE	IMPEGNI RESIDUI
1000	1006	2	98071	FAS 2007/2013 ASSE 3 LINEA 3.2 MOBILITA' SOSTENIBILE - RISORSE PER IL RINNOVO DEL MATERIALE ROTABILE DEL T.P.L. SU GOMMA	567,83
1200	1202	1	26230	SLA - FONDO PER LA NON AUTOSUFFICIENZA - INTERVENTI A SOSTEGNO DELLA DOMICILIARITA' IN ALTERNATIVA AL RICOVERO IN STRUTTURA	2.818.079,57
1200	1204	1	22109	INTERVENTI SOCIO-SANITARI INTEGRATI - TRASFERIMENTI CORRENTI A ENTI PUBBLICI	25.000,00
1200	1208	1	93107	SERVIZIO CIVILE REGIONALE - SPESE CORRENTI	6.255,00
1200	1210	1	61850	POR FSE 2014/2020 - ASSE B INCLUSIONE SOCIALE E LOTTA ALLA POVERTA' - SETTORE EDUCAZIONE E ISTRUZIONE - TRASFERIMENTI AAPP - QUOTA UE	301.814,74
1200	1210	1	61851	POR FSE 2014/2020 - ASSE B INCLUSIONE SOCIALE E LOTTA ALLA POVERTA' - SETTORE EDUCAZIONE E ISTRUZIONE - TRASFERIMENTI AAPP - QUOTA STATO	207.225,95
1200	1210	1	61852	POR FSE 2014/2020 - ASSE B INCLUSIONE SOCIALE E LOTTA ALLA POVERTA' - SETTORE EDUCAZIONE E ISTRUZIONE - TRASFERIMENTI AAPP - QUOTA REGIONE TRAMITE RECUPERO ANTICIPAZIONE RISORSE UE E STATO	94.588,76
1200	1210	1	98152	POR FSE 2014/2020 - ASSE B INCLUSIONE SOCIALE E LOTTA ALLA POVERTA' - SETTORE EDUCAZIONE E ISTRUZIONE - TRASFERIMENTI AAPP - QUOTA UE	4.218,02
1200	1210	1	98153	POR FSE 2014/2020 - ASSE B INCLUSIONE SOCIALE E LOTTA ALLA POVERTA' - SETTORE EDUCAZIONE E ISTRUZIONE - TRASFERIMENTI AAPP - QUOTA STATO	2.896,10
1200	1210	1	98154	POR FSE 2014/2020 - ASSE B INCLUSIONE SOCIALE E LOTTA ALLA POVERTA' - SETTORE EDUCAZIONE E ISTRUZIONE - TRASFERIMENTI AAPP - QUOTA REGIONE TRAMITE RECUPERO ANTICIPAZIONE RISORSE UE E STATO	1.321,92
1300	1301	1	24011	FORMAZIONE SPECIFICA IN MEDICINA GENERALE - PAGAMENTO BORSE DI STUDIO	1.200.511,38
1300	1301	1	24023	SPESE AZIENDE SANITARIE DA FINANZIARE CON ECONOMIE ESERCIZI PRECEDENTI	1.510.584,20
1300	1301	1	24044	INIZIATIVE DI COOPERAZIONE INTERNAZIONALE IN AMBITO SANITARIO CON LE AZIENDE SANITARIE	75.000,00
1300	1301	1	24047	INTERVENTI DIRETTI DELLA REGIONE IN SANITA' - TRASFERIMENTI CORRENTI AD ENTI PUBBLICI	1.349.444,84
1300	1301	1	24051	PROGRAMMA DI INTERVENTI FORMATIVI-EDUCATIVI PER LA LOTTA ALL'AIDS	3.510,02
1300	1301	1	24079	PROGRAMMAZIONE E PIANIFICAZIONE DELLE ATTIVITA' TRASFUSIONALI: ASSOCIAZIONI DEL VOLONTARIATO	30.000,00
1300	1301	1	24136	INTERVENTI ISTITUZIONALI IN SANITA'	3.300.636,64
1300	1301	1	24140	I.R.A.P. PER BORSE DI STUDIO CORSO DI FORMAZIONE SPECIFICA IN MEDICINA GENERALE	296.552,68
1300	1301	1	24141	INAIL PER BORSE DI STUDIO CORSO DI FORMAZIONE SPECIFICA IN MEDICINA GENERALE	144.923,38
1300	1301	1	24153	FUNZIONAMENTO DELL'ISPRO	1.092.153,45
1300	1301	1	24156	SPESE PER IMPLEMENTAZIONE DELLE ATTIVITA' DI RICERCA E DI DIDATTICA ALL'INTERNO DELLE AZIENDE OSPEDALIERO-UNIVERSITARIE TOSCANE	2.300.000,00
1300	1301	1	24185	FORMAZIONE SPECIFICA IN MEDICINA GENERALE - TRASFERIMENTI ALLE AZIENDE SANITARIE	5.134.178,00
1300	1301	1	24187	PROMOZIONE DELLA SALUTE E PROGETTI INNOVATIVI IN SANITA'	1.988.613,15
1300	1301	1	24188	SPESE RELATIVE ALL'ACCREDITAMENTO DELLE STRUTTURE SANITARIE	107.455,09
1300	1301	1	24356	OBIETTIVI DI CARATTERE PRIORITARIO DEL PSN, ASSISTENZA SANITARIA AGLI STRANIERI IRREGOLARI, ESCLUSIVITA' DEL RAPPORTO DEL PERSONALE DIRIGENTE DEL SSN E ALTRE RISORSE DI FONDO SANITARIO VINCOLATO	7.746.389,75
1300	1301	1	24396	FORMAZIONE SPECIFICA IN MEDICINA GENERALE - ORGANIZZAZIONE CONCORSO	265.978,90
1300	1301	1	24399	INTERVENTI A SUPPORTO DI INIZIATIVE INNOVATIVE DI SOGGETTI PRIVATI IN AMBITO DI PERCORSI DI CRONICITA'	220.000,00
1300	1301	1	24410	PATRONAGE RILASCIATE DALLA REGIONE A FAVORE DEGLI ISTITUTI FINANZIATORI DEL SISTEMA SANITARIO REGIONALE - FONDO SANITARIO	17.967.053,65
1300	1301	1	24428	SPESE PER LA REVISIONE DELL'USO DEI MEDICINALI (MEDICINE USE REVIEW) PER PAZIENTI AFFETTI DA ASMA	61.700,00
1300	1301	1	25001	SPESE CORRENTI LIVELLO DI ASSISTENZA TERRITORIALE	4.812.209,63

RESIDUI PASSIVI AL 31/12/2018 PER CAPITOLO

Anno di esercizio impegno 2016

MISSIONE	PROGRAMMA	TITOLO	CAPITOLO	DESCRIZIONE	IMPEGNI RESIDUI
1300	1301	1	26013	ATTUAZIONE LEGGE 91/99: FINANZIAMENTI STATALI IN MATERIA DI TRAPIANTI. BENEFICIARI: AZIENDE SANITARIE.	159.731,50
1300	1301	1	26015	MOBILITA' SANITARIA EXTRAREGIONALE - SALDO ATTIVO	502.772,08
1300	1301	1	26030	PREVENZIONE E CURA DELLA FIBROSI CISTICA - FINANZIAMENTO STATALE	434.586,00
1300	1301	1	26040	ONERI SOSTENUTI DALLA REGIONE PER AZIONI DI COMUNICAZIONE, EDITORIA, EVENTI E CONVEGNI	141.214,50
1300	1301	1	26049	AZIONI DI PSR E PROGETTI DI PREVENZIONE E SANITA' PUBBLICA VETERINARIA REALIZZATI DA AUSL, ISTITUTI ZOOPROFILATTICI ED UNIVERSITA'	32.500,00
1300	1301	1	26057	PROGETTO OBIETTIVO DIPENDENZE - TRASFERIMENTI CORRENTI AD ENTI PUBBLICI	112.200,00
1300	1301	1	26079	PROGETTO OBIETTIVO MATERNO INFANTILE - FINANZIAMENTO AZIONI PROGETTUALI REALIZZATE DA AZIENDE SANITARIE E CONSULTORI	110.000,00
1300	1301	1	26095	ADEGUAMENTO E INNOVAZIONE DEL SISTEMA TRASFUSIONALE TOSCANO	20.000,00
1300	1301	1	26097	PROMOZIONE DONAZIONE ORGANI E TESSUTI DA PARTE ASSOCIAZIONI VOLONTARIATO	25.000,00
1300	1301	1	26106	SVILUPPO RICERCA IN CAMPO ONCOLOGICO DELL'ISTITUTO TOSCANO TUMORI	332.700,00
1300	1301	1	26123	TRASFERIMENTI DI RISORSE ALLE AZIENDE SANITARIE E OSPEDALIERE FINALIZZATI AL RIPIANO DELL'ECCEDENZA DELLA SPESA FARMACEUTICA.	46.997,79
1300	1301	1	26124	CELIACHIA: INTERVENTI DI CUI ALLA L. 4 LUGLIO 2005 N. 123	339.233,52
1300	1301	1	26130	MUTILAZIONI GENITALI FEMMINILI	10.319,02
1300	1301	1	26133	CONSIGLIO SANITARIO REGIONALE. FINANZIAMENTI AD AZIENDE SANITARIE PER AZIONI PROGETTUALI	60.000,00
1300	1301	1	26156	SPESE PER LE ATTIVITA' CONCERNENTI REGISTRAZIONE, VALUTAZIONE, AUTORIZZAZIONE E RESTRIZIONE SOSTANZE CHIMICHE (REACH).	12.522,32
1300	1301	1	26164	PROVENTI DA SANZIONI PER POTENZIAMENTO ATTIVITA' DI PREVENZIONE SUI LUOGHI DI LAVORO (D.LGS 758/94 - DGR 83/09)	2.921.868,38
1300	1301	1	26181	APPLICAZIONE NORME E SPECIFICHE COMUNITARIE PER SERVIZIO TRASFUSIONALE.	117.816,78
1300	1301	1	26182	ATTUAZIONE PRESCRIZIONE TRACCIABILITA' SANGUE ED EMOCOMPONENTI.	32.056,07
1300	1301	1	26189	PROGETTI SALUTE MENTALE. TRASFERIMENTI AI SOGGETTI PRIVATI.	15.000,00
1300	1301	1	26253	ONERI SOSTENUTI PER AZIONI DI COMUNICAZIONE, EDITORIA, EVENTI E CONVEGNI IN AMBITO SANITARIO	30.255,84
1300	1301	1	26258	FONDI PER IL FINANZIAMENTO DEL PIANO DI MONITORAGGIO PER LA RICERCA DELLE DIOSSINE NEGLI ALIMENTI DI ORIGINE ANIMALE	212.605,00
1300	1301	1	26259	RISORSE PER INCREMENTI TARIFFARI PRESTAZIONI TERMALI LEA.	619.870,00
1300	1301	1	26277	RIPARTO ALLE AZIENDE SANITARIE PER L'ACQUISTO DEI FARMACI INNOVATIVI	795.770,30
1300	1301	1	26882	FSN 2011-2012-2013: PROGETTI DI OTTIMIZZAZIONE DELL'ASSISTENZA SANITARIA NELLE ISOLE MINORI E NELLE ZONE DISAGIATE	202.968,90
1300	1302	1	24024	INTERVENTI FORMATIVI E DI INFORMAZIONE NEL SETTORE DELLA QUALITA' - TRASFERIMENTI A SOGGETTI PUBBLICI	600,00
1300	1305	2	24361	INTERVENTI STRAORDINARI SUL PATRIMONIO STRUTTURALE E STRUMENTALE DEGLI ENTI DEL SSR	500.000,00
1300	1305	2	24420	FINANZIAMENTO ACQUISTO POLO DIDATTICO UNIVERSITA' DEGLI STUDI DI SIENA	3.500.000,00
1300	1305	2	25024	TRASFERIMENTI ALLE AZIENDE SANITARIE PER SPESE DI INVESTIMENTO IN MATERIA DI ACCREDITAMENTO DELLE STRUTTURE SANITARIE	45.000,00
1300	1305	2	26885	FSN 2011-2012-2013: PROGETTI DI OTTIMIZZAZIONE DELL'ASSISTENZA SANITARIA NELLE ISOLE MINORI E NELLE ZONE DISAGIATE - SPESE DI INVESTIMENTO	765.819,90
1300	1307	1	24006	SPESE CONNESSE AD INIZIATIVE INERENTI L'INFORMAZIONE IN AMBITO SANITARIO	138.000,00

RESIDUI PASSIVI AL 31/12/2018 PER CAPITOLO

Anno di esercizio impegno 2016

MISSIONE	PROGRAMMA	TITOLO	CAPITOLO	DESCRIZIONE	IMPEGNI RESIDUI
1300	1307	1	24130	SPESE PER ORGANIZZAZIONE DI EVENTI ED AZIONI DI COMUNICAZIONE IN AMBITO SANITARIO	73.651,00
1300	1307	1	24335	SPESE DERIVANTI DA ACCORDI DI COLLABORAZIONE REGIONALI	35.002,00
1300	1307	1	26052	COSTITUZIONE BANCA DATI PER L'IDENTIFICAZIONE E LA REGISTRAZIONE DEGLI ANIMALI	12.660,00
1300	1307	1	26128	SISTEMA DI SORVEGLIANZA DI POPOLAZIONE SUI PROGRESSI NELLE AZIENDE SANITARIE PER LA SALUTE IN ITALIA (PASSI).	5.312,50
1300	1307	1	26234	PROGETTI INTERISTITUZIONALI PER LE MALATTIE RARE E LA GENETICA	560,34
1300	1307	1	26883	FSN 2011-2012-2013: PROGETTI DI OTTIMIZZAZIONE DELL'ASSISTENZA SANITARIA NELLE ISOLE MINORI E NELLE ZONE DISAGIATE - RISORSE PER LE ATTIVITA' DEL NUCLEO TECNICO	57.000,00
1300	1308	2	24167	FAS 2007/2013 LINEA 1.1.A.2 - PIR 1.1 LO SPAZIO REGIONALE DELLA RICERCA E DELL'INNOVAZIONE - SALUTE - SPESE D'INVESTIMENTO - DEL CIPE 166/2007	462.041,95
1400	1401	1	51983	RISORSE PER IL SUBENTRO NEI CONTRATTI CON FORNITORI A SEGUITO DELLA RIFORMA APET	157.040,89
1400	1401	1	54001	INTERVENTI A FAVORE DELL'ARTIGIANATO ARTISTICO E DI QUALITA' - ARTEX - FINANZIAMENTO DI INTERVENTI INNOVATIVI SPERIMENTALI, DI SOSTEGNO E DI COORDINAMENTO.	14.235,00
1400	1403	1	24020	SUPPORTO PER LE ATTIVITA' INTERNAZIONALI E PER LA RICERCA	50.000,00
1400	1403	1	24021	SPESE PER PROGETTI DI RICERCA E SPERIMENTAZIONE- FINANZIAMENTO STATALE	1.032.442,20
1400	1403	2	51413	SOSTEGNO ALLA REALIZZAZIONE DI PROGETTI DI RICERCA INDUSTRIALE E SPERIMENTALE CONGIUNTI TRA GRUPPI DI IMPRESE, UNIVERSITA' E CENTRI DI RICERCA. - POR CREO FESR REG. CEE 1083/2006 ATTIVITA' 1.1 - QUOTA REGIONE	424.663,31
1500	1502	1	61055	L. 53/2000 - PROGETTI AZIENDALI/PLURIAZIENDALI DI FORMAZIONE DESTINATI AI LAVORATORI	26.055,84
1500	1502	1	61708	L.R. 32/02 SS.MM.II. - PROGETTO GIOVANI SI - TIROCINI EXTRACURRICULARI - TRASFERIMENTO AD ALTRE IMPRESE	34.000,00
1500	1502	1	62049	POR FSE 2014-2020 - ASSE A - SCHEDA 2.1.3.A - TIROCINI EXTRACURRICULARI - QUOTA UE - TRASFERIMENTI A ISTITUZIONI SOCIALI PRIVATE	89.100,00
1500	1502	1	62050	POR FSE 2014-2020 - ASSE A - SCHEDA 2.1.3.A - TIROCINI EXTRACURRICULARI - QUOTA STATO - TRASFERIMENTI A ISTITUZIONI SOCIALI PRIVATE	61.176,06
1500	1502	1	62051	POR FSE 2014-2020 - ASSE A - SCHEDA 2.1.3.A - TIROCINI EXTRACURRICULARI - QUOTA RT TRAMITE RECUPERO ANTICIPAZIONE - TRASFERIMENTI A ISTITUZIONI SOCIALI PRIVATE	27.923,94
1500	1502	1	62052	POR FSE 2014-2020 - ASSE A - SCHEDA 2.1.3.A - TIROCINI EXTRACURRICULARI - QUOTA UE - TRASFERIMENTI A FAMIGLIE	5.300,00
1500	1502	1	62053	POR FSE 2014-2020 - ASSE A - SCHEDA 2.1.3.A - TIROCINI EXTRACURRICULARI - QUOTA STATO - TRASFERIMENTO A FAMIGLIE	3.638,98
1500	1502	1	62054	POR FSE 2014-2020 - ASSE A - SCHEDA 2.1.3.A - TIROCINI EXTRACURRICULARI - QUOTA RT TRAMITE RECUPERO ANTICIPAZIONE - TRASFERIMENTI A FAMIGLIE	1.661,02
1500	1502	1	62078	INTERVENTI FORMATIVI IN MATERIA DI DIRITTO - DOVERE - FINANZIAMENTO STATALE TRASFERIMENTI A IMPRESE	313.710,77
1500	1502	1	62082	L.R. 32/02 SS.MM.II. - PROGETTO GIOVANI SI - TIROCINI EXTRACURRICULARI - TRASFERIMENTI A ISTITUZIONI SOCIALI PRIVATE	32.200,00
1500	1502	1	62085	LR 32/02 SS.MM.II. PROGETTO GIOVANI SI - TIROCINI EXTRACURRICULARI - TRASFERIMENTI A AALL"	19.700,00
1500	1502	1	62086	LR 32/02 SS.MM.II. PROGETTO GIOVANI SI - TIROCINI EXTRACURRICULARI - ALTRI TRASFERIMENTI A FAM N.A.C"	200,00
1500	1502	1	62087	POR FSE 2014-2020 - ASSE A - SCHEDA 2.1.3.A - TIROCINI PROFESSIONISTI - QUOTA STATO - ALTRI TRASFERIMENTI A FAMIGLIE	1.544,85
1500	1502	1	62088	POR FSE 2014-2020 - ASSE A - SCHEDA 2.1.3.A - TIROCINI PROFESSIONISTI - QUOTA UE - ALTRI TRASFERIMENTI A FAMIGLIE	2.250,00
1500	1502	1	62089	POR FSE 2014-2020 - ASSE A - SCHEDA 2.1.3.A - TIROCINI PROFESSIONISTI - QUOTA REGIONE TRAMITE RECUPERO ANTICIPAZIONE RISORSE UE E STATO - ALTRI TRASFERIMENTI A FAMIGLIE	705,15
1500	1502	1	62090	PROGRAMMA GARANZIA GIOVANI 2014-2020 MISURA 5 TIROCINI EXTRACURRICULARI, ANCHE IN MOBILITA' GEOGRAFICA - COFINANZIAMENTO STATALE - TRASFERIMENTI A ISTITUZIONI SOCIALI PRIVATE	575,00
1500	1502	1	62095	PROGRAMMA GARANZIA GIOVANI 2014-2020 MISURA 5 TIROCINI EXTRACURRICULARI, ANCHE IN MOBILITA' GEOGRAFICA - COFINANZIAMENTO UE - TRASFERIMENTI A ISTITUZIONI SOCIALI PRIVATE	1.725,00
1500	1502	1	93043	OBBLIGO FORMATIVO - INIZIATIVE CON FINANZIAMENTO STATALE	15.894,00

RESIDUI PASSIVI AL 31/12/2018 PER CAPITOLO

Anno di esercizio impegno 2016

MISSIONE	PROGRAMMA	TITOLO	CAPITOLO	DESCRIZIONE	IMPEGNI RESIDUI
1500	1502	1	93279	L.R. 32/02 SS.MM.II. - PROGETTO GIOVANI SI - TIROCINI EXTRACURRICULARI - TRASFERIMENTO AD ALTRE IMPRESE	303.500,00
1500	1502	1	93281	PROGETTO GIOVANI SI TIROCINI - TRASFERIMENTI AD AMMINISTRAZIONI PUBBLICHE	16.300,00
1500	1502	1	93283	POR FSE 2014/2020 - ANTICIPAZIONE RISORSE REGIONALI - TIROCINI	215.800,00
1500	1502	1	93284	POR FSE 2014/2020 - ANTICIPAZIONE RISORSE REGIONALI - TIROCINI - TRASFERIMENTI AD AMMINISTRAZIONI PUBBLICHE	38.300,00
1500	1504	1	61740	PROGRAMMA GARANZIA GIOVANI 2014-2020 MISURA 5 TIROCINIO EXTRACURRICOLARE, ANCHE IN MOBILITA' GEOGRAFICA - TRASFERIMENTI CORRENTI AD ALTRI SOGGETTI - COFINANZIAMENTO UE	31.950,00
1500	1504	1	61741	PROGRAMMA GARANZIA GIOVANI 2014-15 MISURA 5 TIROCINIO EXTRACURRICOLARE, ANCHE IN MOBILITA' GEOGRAFICA - TRASFERIMENTI AD ENTI DELLE AMMINISTRAZIONI LOCALI - COFINANZIAMENTO UE	7.200,00
1500	1504	1	61754	PROGRAMMA GARANZIA GIOVANI 2014-15 MISURA 5 TIROCINIO EXTRACURRICOLARE, ANCHE IN MOBILITA' GEOGRAFICA - TRASFERIMENTI AD ENTI DELLE AMMINISTRAZIONI LOCALI COFINANZIAMENTO STATALE	2.400,00
1500	1504	1	61755	PROGRAMMA GARANZIA GIOVANI 2014-2020 MISURA 5 TIROCINIO EXTRACURRICOLARE, ANCHE IN MOBILITA' GEOGRAFICA - TRASFERIMENTI CORRENTI AD ALTRI SOGGETTI - COFINANZIAMENTO STATALE	10.650,00
1500	1504	1	61933	POR FSE 2014-2020 - ASSE A - SCHEDA 2.1.3.A - TIROCINI EXTRACURRICULARI - QUOTA UE	257.100,00
1500	1504	1	61934	POR FSE 2014-2020 - ASSE A - SCHEDA 2.1.3.A - TIROCINI EXTRACURRICULARI - QUOTA STATO	176.542,80
1500	1504	1	61935	POR FSE 2014-2020 - ASSE A - SCHEDA 2.1.3.A - TIROCINI EXTRACURRICULARI - QUOTA REGIONE TRAMITE RECUPERO ANTICIPAZIONE RISORSE UE E STATO	44.319,32
1500	1504	1	61936	POR FSE 2014-2020 - ASSE A - SCHEDA 2.1.3.A - TIROCINI EXTRACURRICULARI PRESSO PP.AA. - QUOTA UE	64.868,90
1500	1504	1	61937	POR FSE 2014-2020 - ASSE A - SCHEDA 2.1.3.A - TIROCINI EXTRACURRICULARI PRESSO PP.AA. - QUOTA STATO	44.538,98
1500	1504	1	61938	POR FSE 2014-2020 - ASSE A - SCHEDA 2.1.3.A - TIROCINI EXTRACURRICULARI PRESSO PP.AA. - QUOTA REGIONE TRAMITE RECUPERO ANTICIPAZIONE RISORSE UE E STATO	20.329,91
1500	1504	1	62042	POR FSE 2014-2020 - ASSE A - SCHEDA 2.1.3.A - TIROCINI EXTRACURRICULARI - QUOTA REGIONE	36.114,79
1500	1504	1	93266	POR OB.2 FSE 2007-2013 - FUNZIONI CONFERITE ALLE AMMINISTRAZIONI PROVINCIALI, CIRCONDARI E ARDSU (AZIENDA REG.LE DIRITTO ALLO STUDIO UNIVERSITARIO) QUOTA REGIONE	985.619,32
1500	1504	1	93371	PROGRAMMA GARANZIA GIOVANI 2014-15 MISURA 2-B REINSERIMENTO GIOVANI 15-18 ANNI IN PERCORSI FORMATIVI - TRASFERIMENTI CORRENTI AD ENTI DELLE AMMINISTRAZIONI LOCALI - COFINANZIAMENTO UE	1.015.638,18
1500	1504	1	98018	PROGRAMMA GARANZIA GIOVANI 2014-15 MISURA 2-B REINSERIMENTO GIOVANI 15-18 ANNI IN PERCORSI FORMATIVI - TRASFERIMENTI CORRENTI AD ENTI DELLE AMMINISTRAZIONI LOCALI - COFINANZIAMENTO STATALE	55.258,57
1500	1504	1	98021	PROGRAMMA GARANZIA GIOVANI 2014-15 MISURA 2-A FORMAZIONE MIRATA ALL'INSERIMENTO LAVORATIVO - TRASFERIMENTI CORRENTI AD ENTI DELLE AMMINISTRAZIONI LOCALI - COFINANZIAMENTO UE	73.546,06
1500	1504	1	98022	PROGRAMMA GARANZIA GIOVANI 2014-15 MISURA 2-A FORMAZIONE MIRATA ALL'INSERIMENTO LAVORATIVO - TRASFERIMENTI CORRENTI AD ENTI DELLE AMMINISTRAZIONI LOCALI - COFINANZIAMENTO STATALE	27.231,70
1500	1504	1	98124	POR OB.2 FSE 2007-2013 - FUNZIONI CONFERITE ALLE AMMINISTRAZIONI PROVINCIALI, CIRCONDARI E ARDSU (AZIENDA REG.LE DIRITTO ALLO STUDIO UNIVERSITARIO) QUOTA UE	4.100.940,58
1500	1504	1	98125	POR OB.2 FSE 2007-2013 - FUNZIONI CONFERITE ALLE AMMINISTRAZIONI PROVINCIALI, CIRCONDARI E ARDSU (AZIENDA REG.LE DIRITTO ALLO STUDIO UNIVERSITARIO)- QUOTA STATO	3.620.321,39
1500	1504	1	98172	POR FSE 2014-2020 - ASSE A - SCHEDA 2.1.3.A - TIROCINI PROFESSIONISTI - QUOTA UE - TRASFERIMENTI AD ALTRE IMPRESE	11.400,00
1500	1504	1	98200	PROGRAMMA GARANZIA GIOVANI 2014-15 MISURA 2-B REINSERIMENTO GIOVANI 15-18 ANNI IN PERCORSI FORMATIVI - TRASFERIMENTI CORRENTI AD ENTI DELLE AMMINISTRAZIONI LOCALI - COFINANZIAMENTO UE	819.444,92
1600	1603	1	52515	PROGRAMMA DI SVILUPPO RURALE (FEASR) 2014-2020. ASSISTENZA TECNICA - EVENTI E COMUNICAZIONE - QUOTA UE (43,12)	373,51
1600	1603	1	52516	PROGRAMMA DI SVILUPPO RURALE (FEASR) 2014-2020. ASSISTENZA TECNICA - EVENTI E COMUNICAZIONE - QUOTA STATO (39,82)	344,92
1600	1603	1	52517	PROGRAMMA DI SVILUPPO RURALE (FEASR) 2014-2020. ASSISTENZA TECNICA - EVENTI E COMUNICAZIONE - QUOTA COFINANZIAMENTO REG.LE (17,06)	147,77
1900	1902	1	12285	PO ITALIA-FRANCIA MARITTIMO 2014-2020 - ASSISTENZA TECNICA - SERVIZI INFORMATICI - QUOTA FESR	4.562,80
1900	1902	1	12286	PO ITALIA-FRANCIA MARITTIMO 2014-2020 - ASSISTENZA TECNICA - SERVIZI INFORMATICI - QUOTA STATO	805,20
9900	9901	7	81009	PARTITE DI GIRO DIVERSE NON ALLOCABILI SU SPECIFICI CAPITOLI DELLE PARTITE DI GIRO	250,94

RESIDUI PASSIVI AL 31/12/2018 PER CAPITOLO

Anno di esercizio impegno 2016

MISSIONE	PROGRAMMA	TITOLO	CAPITOLO	DESCRIZIONE	IMPEGNI RESIDUI
9900	9901	7	81017	RIMBORSO DEPOSITI CAUZIONALI A TERZI PER CONCESSIONI E LOCAZIONI	54,00
9900	9901	7	81021	RIMBORSO DEPOSITI CAUZIONALI RICEVUTI	11.511,98
9900	9901	7	81036	ALTRE USCITE PER CONTO TERZI	91,75
9900	9901	7	81055	DEPOSITI CAUZIONALI DEMANIO IDRICO	1.226.132,80
9900	9902	7	81013	RECUPERO DA PARTE DELLO STATO DI SOMME PER IL FINANZIAMENTO DELLA SPESA SANITARIA (ART.11 COMMA 17 D.LGS 30.12.92 N.502)	865.350.317,17
TOTALE ANNO ESERCIZIO IMPEGNO 2016					965.325.798,73

RESIDUI PASSIVI AL 31/12/2018 PER CAPITOLO

Anno di esercizio impegno 2015

MISSIONE	PROGRAMMA	TITOLO	CAPITOLO	DESCRIZIONE	IMPEGNI RESIDUI
100	102	1	24027	SPESE PER IL FUNZIONAMENTO DI COMMISSIONI ED ALTRI ORGANISMI IN AMBITO SANITARIO	2.630,61
100	103	1	71025	SPESE POSTALI	599,52
100	103	1	71032	UFFICI REGIONALI: MANUTENZIONE ORDINARIA, INSTALLAZIONE E GESTIONE IMPIANTI	20.922,90
100	103	1	71035	SPESE INSERZIONI AVVISI PUBBLICI E PUBBLICHE AFFISSIONI	6.000,00
100	103	1	93313	SPESE POSTALI	336,72
100	103	1	93318	UFFICI REGIONALI: MANUTENZIONE ORDINARIA, INSTALLAZIONE E GESTIONE IMPIANTI	11.739,52
100	103	1	93319	SPESE INSERZIONI AVVISI PUBBLICI E PUBBLICHE AFFISSIONI	2.000,00
100	104	1	73038	FONDO PER IL RIVERSAMENTO ALLO STATO DELLE TASSE AUTOMOBILISTICHE DI SUA COMPETENZA AI SENSI DELL'ART. 1 COMMA 64 DEL D.L. 30 OTTOBRE 2006 N. 262 (CONVERTITO IN LEGGE CON L. N. 286/2006)	17.300.000,00
100	104	1	73061	SPESE INERENTI LA RISCOSSIONE COATTIVA DELLE SANZIONI AMMINISTRATIVE - AGGI SU RUOLI	1.304,16
100	105	2	73012	LAVORI DI MANUTENZIONE SU IMMOBILI APPARTENENTI AL PATRIMONIO REGIONALE	59,96
100	106	2	71047	SPESE DI REALIZZAZIONE E MANUTENZIONE STRAORDINARIA DEGLI IMMOBILI FUNZIONALI ALL'AMMINISTRAZIONE REGIONALE	11.830,04
100	107	1	13126	SERVIZI PER CONSULTAZIONI ELETTORALI	4.725,60
100	108	2	14143	PROGRAMMA SOCIETA' DELL'INFORMAZIONE. SPESE DI INVESTIMENTO IN SVILUPPO E ACQUISTO INFRASTRUTTURE INFORMATICHE.	121.000,00
100	108	2	14193	ATTUAZIONE DEL PROGRAMMA SOCIETA' DELL'INFORMAZIONE - SPESE DI INVESTIMENTO - TRASFERIMENTI AGLI EELL	385.335,99
100	108	2	14276	DCR 104-2012 PROGRAMMA SOCIETA' DELL'INFORMAZIONE 2012 - 2015. AZIONI DI SVILUPPO INFRASTRUTTURE TECNOLOGICHE E PIATTAFORME SERVIZI DIGITALI	14.030,00
100	108	2	98060	ACCORDO DI PROGRAMMA QUADRO IN MATERIA DI SOCIETA' DELL'INFORMAZIONE IV ATTO INTEGRATIVO DEL 18/12/2009 - TRASFERIMENTO EELL	31.746,60
100	110	1	24028	RIMBORSO AGLI ENTI DI PROVENIENZA COMPETENZE RELATIVE AL PERSONALE COMANDATO PRESSO LA DIREZIONE DIRITTO DI CITTADINANZA E COESIONE SOCIALE	14.825,00
100	110	1	24098	IRAP PER PERSONALE COMANDATO PRESSO LA DIREZIONE DIRITTO DI CITTADINANZA E COESIONE SOCIALE	400,00
100	110	1	24397	FORMAZIONE SPECIFICA IN MEDICINA GENERALE - RETRIBUZIONI PERSONALE DIPENDENTE PER ORGANIZZAZIONE CONCORSO	28.900,00
100	110	1	71017	COMPENSI DERIVANTI DALLA RIPARTIZIONE DEL FONDO INTERNO CAP/E 32023)	1.676,04
100	110	1	71198	IRAP PER BORSE DI STUDIO E TIROCINI FORMATIVI	361,42
100	111	1	13237	ATTIVITA' FINALIZZATE ALLA TUTELA GIUDIZIARIA DEI DIRITTI DELLA REGIONE TOSCANA ED ENTI DIPENDENTI	794,72
100	111	1	24387	IRAP DOVUTA PER TUTTI I RAPPORTI DIVERSI DA QUELLI DI LAVORO DIPENDENTE - CONTO SANITARIO - FONDO SANITARIO INDISTINTO	19.472,35
100	111	1	71204	IRAP DOVUTA DALLA REGIONE PER TUTTI I RAPPORTI INTRATTENUTI DIVERSI DA QUELLI DI LAVORO DIPENDENTE/ CONTI SANITARI	10.825,02
100	111	1	93110	ATTIVITA' FINALIZZATE ALLA TUTELA GIUDIZIARIA DEI DIRITTI DELLA REGIONE TOSCANA ED ENTI DIPENDENTI	40,00
100	112	2	98059	FAS 2007/2013 LINEA 4.2.1 - ANTICIPAZIONI PER ATTIVITA' GIA' OGGETTO DI RENDICONTAZIONE	238.243,66
500	502	1	93297	PROGETTI IN AMBITO MUSEALE - SPESE CORRENTI - TRASFERIMENTI AD ALTRI SOGGETTI	3.000,00
500	502	1	93303	PROGETTI IN AMBITO MUSEALE - SISTEMI MUSEALI - SPESE CORRENTI - TRASFERIMENTI AD ENTI PUBBLICI.	21.000,00
600	601	2	62003	FINANZIAMENTO PER LA PROMOZIONE DELLA CULTURA E DELLA PRATICA DELLE ATTIVITA' MOTORIE - INTERVENTI DI INVESTIMENTO	275.500,00
600	601	2	62020	CONTRIBUTI STRAORDINARI PER INTERVENTI SU IMPIANTISTICA SPORTIVA DI AMMINISTRAZIONI ED ENTI PUBBLICI	110.000,00

RESIDUI PASSIVI AL 31/12/2018 PER CAPITOLO

Anno di esercizio impegno 2015

MISSIONE	PROGRAMMA	TITOLO	CAPITOLO	DESCRIZIONE	IMPEGNI RESIDUI
600	601	2	62021	CONTRIBUTI STRAORDINARI A ENTI LOCALI PER LA REALIZZAZIONE E L'ADEGUAMENTO DI IMPIANTI SPORTIVI	480.000,00
700	701	2	51744	INFRASTRUTTURE TURISMO E COMMERCIO. FINANZIAMENTO P.I.U.S.S. LUCCA CON FONDI REGIONALI	1.167.000,00
900	901	1	42190	MANUTENZIONE RETI IDROPLUVIOMETRICHE. BACINI IDROGRAFICI DELLA TOSCANA	5.000,00
900	901	1	42192	MANUTENZIONE ANNUALE RETI DI MONITORAGGIO DELLE RETI IDROPLUVIOMETRICHE, RADAR E FREATIMETRICHE	790,00
900	901	2	42480	FINANZIAMENTO DEGLI INTERVENTI DI DIFESA DEL SUOLO - SPESE PER LA REALIZZAZIONE DEI PROGETTI - ENTE ATTUATORE GENIO CIVILE VALDARNO CENTRALE	3.235,44
900	902	1	42231	INTERVENTI DI BONIFICA - SPESE CORRENTI	39.000,00
900	902	1	93213	FONDI DERIVANTI DALLA GESTIONE COMMISSARIALE LAGUNA DI ORBETELLO - SPESE CORRENTI FINALIZZATE ALLA GESTIONE DEL SISTEMA ALGALE	16.135,48
900	905	2	41044	FONDO PER GLI INVESTIMENTI E LA PROMOZIONE DELLE RISERVE NATURALI E DELLE AREE PROTETTE	350.000,00
900	908	1	42063	MONITORAGGIO DELL'INQUINAMENTO ELETTROMAGNETICO, ACUSTICO E DELLA RADIAOTTIVITA' AMBIENTALE.	2.160,00
900	908	2	98007	ACCORDO AI SENSI DEL DM 16 OTTOBRE 2006 - PROGRAMMA DI FINANZIAMENTO PER IL MIGLIORAMENTO DELLA QUALITA' DELL'ARIA - SPESE IN CONTO CAPITALE	2.140.695,08
1000	1001	1	31126	PROGETTO VALORIZZAZIONE DELLE LINEE FERROVIARIE MINORI	1.351,76
1000	1001	2	31095	RADDOPPIO DELLA LINEA FERROVIARIA PISTOIA-MONTECATINI	17.500.000,00
1000	1002	2	32044	INVESTIMENTI NEL TRASPORTO PUBBLICO LOCALE - BASI DATI GEOGRAFICHE E APPLICAZIONI PER L'INFOMOBILITA'.	12.853,24
1000	1005	2	21048	INTERVENTI E OPERE PER LA SICUREZZA STRADALE.	1.968,84
1000	1005	2	22029	FONDO REGIONALE PER L'ASSISTENZA SOCIALE E SUPERAMENTO BARRIERE ARCHITETTONICHE - CONTRIBUTI IN CONTO CAPITALE PER INTERVENTI.	923.524,00
1000	1005	2	31012	PROGRAMMA PLURIENNALE INVESTIMENTI: INTERVENTI SULLA VIABILITA' DI INTERESSE REGIONALE.	160.018,15
1000	1005	2	42251	PRAA 2007-2010 MACROBIETTIVO C 1.INCENTIVI PER LA PROMOZIONE DELLA MOBILITA' SOSTENIBILE. INVESTIMENTI IN PISTE CICLABILI	50.000,00
1000	1006	1	93184	PO ITALIA FRANCIA MARITTIMO 2007-2013 - PROGETTO 3I PLUS - ACQUISTO DI BENI E PRESTAZIONE DI SERVIZI	6.862,04
1100	1102	2	11158	COMPLETAMENTO INTERVENTI CONSEGUENTI AGLI EVENTI CALAMITOSI GIUGNO/OTTOBRE 1996 - ENTE ATTUATORE URTAT DI MASSA CARRARA	65,00
1200	1201	1	22090	FONDO SANITARIO - ATTUAZIONE L.R. 20.3.2000 N. 31 E ACCORDI DI PROGRAMMA - TRASFERIMENTI CORRENTI AD ALTRI SOGGETTI	18.701,32
1200	1202	1	26230	SLA - FONDO PER LA NON AUTOSUFFICIENZA - INTERVENTI A SOSTEGNO DELLA DOMICILIARITA' IN ALTERNATIVA AL RICOVERO IN STRUTTURA	430.000,00
1200	1204	1	22109	INTERVENTI SOCIO-SANITARI INTEGRATI - TRASFERIMENTI CORRENTI A ENTI PUBBLICI	17.500,63
1200	1204	2	22112	INVESTIMENTI IN AMBITO SOCIALE - CONTRIBUTO STRAORDINARIO ALLA PROVINCIA DI GROSSETO	980.000,00
1200	1207	2	22104	FRAS - INVESTIMENTI IN AMBITO SOCIALE	1.747.000,00
1300	1301	1	24011	FORMAZIONE SPECIFICA IN MEDICINA GENERALE - PAGAMENTO BORSE DI STUDIO	105.195,02
1300	1301	1	24023	SPESE AZIENDE SANITARIE DA FINANZIARE CON ECONOMIE ESERCIZI PRECEDENTI	10.730.958,63
1300	1301	1	24047	INTERVENTI DIRETTI DELLA REGIONE IN SANITA' - TRASFERIMENTI CORRENTI AD ENTI PUBBLICI	329.159,81
1300	1301	1	24051	PROGRAMMA DI INTERVENTI FORMATIVI-EDUCATIVI PER LA LOTTA ALL'AIDS	309.684,56
1300	1301	1	24136	INTERVENTI ISTITUZIONALI IN SANITA'	775.185,27
1300	1301	1	24140	I.R.A.P. PER BORSE DI STUDIO CORSO DI FORMAZIONE SPECIFICA IN MEDICINA GENERALE	2.022,27

RESIDUI PASSIVI AL 31/12/2018 PER CAPITOLO

Anno di esercizio impegno 2015

MISSIONE	PROGRAMMA	TITOLO	CAPITOLO	DESCRIZIONE	IMPEGNI RESIDUI
1300	1301	1	24185	FORMAZIONE SPECIFICA IN MEDICINA GENERALE - TRASFERIMENTI ALLE AZIENDE SANITARIE	1.499.682,25
1300	1301	1	24187	PROMOZIONE DELLA SALUTE E PROGETTI INNOVATIVI IN SANITA'	1.600.000,00
1300	1301	1	24339	ATTIVITA' DI SUPPORTO AL SISTEMA TRASFUSIONALE	68.844,03
1300	1301	1	24356	OBIETTIVI DI CARATTERE PRIORITARIO DEL PSN, ASSISTENZA SANITARIA AGLI STRANIERI IRREGOLARI, ESCLUSIVITA' DEL RAPPORTO DEL PERSONALE DIRIGENTE DEL SSN E ALTRE RISORSE DI FONDO SANITARIO VINCOLATO	2.314.212,27
1300	1301	1	24396	FORMAZIONE SPECIFICA IN MEDICINA GENERALE - ORGANIZZAZIONE CONCORSO	18.045,76
1300	1301	1	26004	AZIONI PROGETTUALI PER L'INTEGRAZIONE SOCIO-SANITARIA - TRASFERIMENTI AD ENTI PUBBLICI	101.277,50
1300	1301	1	26005	AZIONI PROGETTUALI PER L'INTEGRAZIONE SOCIO-SANITARIA - TRASFERIMENTI AD ALTRI SOGGETTI	20.568,15
1300	1301	1	26012	FINANZIAMENTI STATALI IN MATERIA DI TRAPIANTI PER LA FORMAZIONE DEL PERSONALE - TRASFERIMENTI AD AZIENDE SANITARIE	612,32
1300	1301	1	26030	PREVENZIONE E CURA DELLA FIBROSI CISTICA - FINANZIAMENTO STATALE	210.942,00
1300	1301	1	26040	ONERI SOSTENUTI DALLA REGIONE PER AZIONI DI COMUNICAZIONE, EDITORIA, EVENTI E CONVEGNI	3.965,00
1300	1301	1	26044	PROMOZIONE DELLA SALUTE IN CARCERE - SPESE PER AZIONI PROGETTUALI REALIZZATE DA AZIENDE SANITARIE	22.750,00
1300	1301	1	26050	INDENNITA' ABBATTIMENTO ANIMALI - FINANZIAMENTO STATALE	400.000,00
1300	1301	1	26057	PROGETTO OBIETTIVO DIPENDENZE - TRASFERIMENTI CORRENTI AD ENTI PUBBLICI	188.835,00
1300	1301	1	26059	SVILUPPO PROMOZIONE RETE DELL'ISTITUTO TOSCANO TUMORI	9.150,00
1300	1301	1	26063	AZIONI PER LA SANITA' DI INIZIATIVA E PROGETTI PER LE CURE PRIMARIE	1.100.000,00
1300	1301	1	26076	PROGETTO OBIETTIVO DIPENDENZE - TRASFERIMENTI CORRENTI AD ALTRI SOGGETTI	6.000,00
1300	1301	1	26079	PROGETTO OBIETTIVO MATERNO INFANTILE - FINANZIAMENTO AZIONI PROGETTUALI REALIZZATE DA AZIENDE SANITARIE E CONSULTORI	75.000,00
1300	1301	1	26093	FONDO PER L'ASSISTENZA AGLI HANSENIANI E LORO FAMILIARI	833,51
1300	1301	1	26106	SVILUPPO RICERCA IN CAMPO ONCOLOGICO DELL'ISTITUTO TOSCANO TUMORI	36.300,00
1300	1301	1	26111	ADEMPIMENTI CORRELATI ALLA CONVENZIONE PER LA LAVORAZIONE DEL PLASMA	75.553,50
1300	1301	1	26120	RAPPORTI INERENTI LA CONVENZIONE PER LA LAVORAZIONE DEL PLASMA	83.068,00
1300	1301	1	26123	TRASFERIMENTI DI RISORSE ALLE AZIENDE SANITARIE E OSPEDALIERE FINALIZZATI AL RIPIANO DELL'ECCEDEZZA DELLA SPESA FARMACEUTICA.	78.022.234,68
1300	1301	1	26125	STRUTTURE DI COORDINAMENTO ATTIVITA' TRASFUSIONALE	339.332,67
1300	1301	1	26129	PROGRAMMA DI PREVENZIONE E GESTIONE DEL DIABETE MELLITO E DELLE PATOLOGIE CRONICHE NELLA POPOLAZIONE ADULTA DELLA TOSCANA.	499.900,00
1300	1301	1	26130	MUTILAZIONI GENITALI FEMMINILI	41.583,34
1300	1301	1	26133	CONSIGLIO SANITARIO REGIONALE. FINANZIAMENTI AD AZIENDE SANITARIE PER AZIONI PROGETTUALI	60.000,00
1300	1301	1	26151	AZIONI PROGETTUALI PER L'INTEGRAZIONE SOCIOSANITARIA - TRASFERIMENTI AD ALTRI SOGGETTI.	368.977,26
1300	1301	1	26154	CENTRI DI RIFERIMENTO RISCONTRO DIAGNOSTICO SIDS	46.077,16
1300	1301	1	26164	PROVENTI DA SANZIONI PER POTENZIAMENTO ATTIVITA' DI PREVENZIONE SUI LUOGHI DI LAVORO (D.LGS 758/94 - DGR 83/09)	5.180.960,80
1300	1301	1	26176	SPESE PER PROGETTI ATTUATIVI DEL PIANO SANITARIO NAZIONALE RELATIVI ALL'ASSISTENZA OSPEDALIERA	1.252.903,44

RESIDUI PASSIVI AL 31/12/2018 PER CAPITOLO

Anno di esercizio impegno 2015

MISSIONE	PROGRAMMA	TITOLO	CAPITOLO	DESCRIZIONE	IMPEGNI RESIDUI
1300	1301	1	26177	SPESE PER PROGETTI ATTUATIVI DEL PIANO SANITARIO NAZIONALE RELATIVI ALL'ASSISTENZA SANITARIA TERRITORIALE.	941.064,56
1300	1301	1	26181	APPLICAZIONE NORME E SPECIFICHE COMUNITARIE PER SERVIZIO TRASFUSIONALE.	114.244,29
1300	1301	1	26182	ATTUAZIONE PRESCRIZIONE TRACCIABILITA' SANGUE ED EMOCOMPONENTI.	203.363,85
1300	1301	1	26189	PROGETTI SALUTE MENTALE. TRASFERIMENTI AI SOGGETTI PRIVATI.	7.500,00
1300	1301	1	26247	PROGETTUALITA' AZIENDALI A SUPPORTO DEI PROCESSI DI MIGLIORAMENTO DELL'ORGANIZZAZIONE OSPEDALIERA, SVILUPPO RETI CLINICHE ED INTERVENTI DI RACCORDO OSPEDALE-TERRITORIO.	20.000,00
1300	1301	1	26248	CENTRI RESIDENZIALI CURE PALLIATIVE: HOSPICES	114.078,00
1300	1301	1	26259	RISORSE PER INCREMENTI TARIFFARI PRESTAZIONI TERMALI LEA.	276.800,00
1300	1301	1	26270	AZIONI PROGETTUALI PER LA NON AUTOSUFFICIENZA - FONDI ENTI SETTORE PUBBLICO	80.000,00
1300	1301	1	26274	PROGETTO CCM 2015 "MALATTIE CRONICHE: SUPPORTO E VALUTAZIONE COMPARATIVA DI INTERVENTI PER L'IDENTIFICAZIONE PROATTIVA E LA PRESA IN CARICO DEL PAZIENTE COMPLESSO FINALIZZATI ALLA PREVENZIONE DEI RICOVERI RIPETUTI"	308.000,00
1300	1301	1	26277	RIPARTO ALLE AZIENDE SANITARIE PER L'ACQUISTO DEI FARMACI INNOVATIVI	3.637.530,34
1300	1302	1	24024	INTERVENTI FORMATIVI E DI INFORMAZIONE NEL SETTORE DELLA QUALITA' - TRASFERIMENTI A SOGGETTI PUBBLICI	27.936,64
1300	1302	1	24203	INTERVENTI FORMATIVI E DI INFORMAZIONE NEL SETTORE DELLA QUALITA'- TRASFERIMENTI A SOGGETTI PRIVATI	12.800,00
1300	1302	1	26043	SPESE PER INIZIATIVE DI FARMACOVIGILANZA,DI INFORMAZIONE DEGLI OPERATORI SANITARI E PER CAMPAGNE DI EDUCAZIONE SANITARIA	1.379.785,70
1300	1302	1	26271	CCM 2014: ATTUAZIONE PROGETTUALITA' RELATIVE (PROGETTO DIABETE E PROGETTO FAI)	271.041,00
1300	1302	1	26275	PROGETTI DI COMUNICAZIONE E CAMPAGNE INFORMATIVE SULLE CURE PALLIATIVE.	43.439,00
1300	1305	1	24336	AZIONI PER L'INNOVAZIONE TECNOLOGICA IN SANITA'	234.490,00
1300	1305	2	24118	REALIZZAZIONE DI INFRASTRUTTURE NELL'AMBITO DEL SISTEMA SANITARIO REGIONALE.	4.926.720,00
1300	1305	2	24133	INTERVENTI STRAORDINARI SUL PATRIMONIO STRUTTURALE E STRUMENTALE DELLA SANITA' A FAVORE DI ENTI DELLE AMMINISTRAZIONI LOCALI	65.583.739,14
1300	1305	2	24351	RIQUALIFICAZIONE AREE INTERESSATE DA DISMISSIONE VECCHI OSPEDALI	5.000.000,00
1300	1305	2	24361	INTERVENTI STRAORDINARI SUL PATRIMONIO STRUTTURALE E STRUMENTALE DEGLI ENTI DEL SSR	1.151.500,00
1300	1305	2	24395	SPESE PER LA REALIZZAZIONE DI STRUTTURE SANITARIE PER IL SUPERAMENTO DEGLI OSPEDALI PSICHIATRICI GIUDIZIARI - PROGRAMMA PLURIENNALE INTERVENTI SUL PATRIMONIO SANITARIO PUBBLICO ART. 20 L.67/88 E L. 81 DEL 30/05/2015	9.056.513,40
1300	1306	1	73035	FONDO DI GARANZIA INTERREGIONALE (A DEBITO)	139.240.039,12
1300	1307	1	26053	SPESE PER REALIZZAZIONE INTERVENTI IN MATERIA DI ANIMALI DI AFFEZIONE E PREVENZIONE DEL RANDAGISMO (L. 14.8.91 N.281) -	75.700,23
1300	1308	2	24167	FAS 2007/2013 LINEA 1.1.A.2 - PIR 1.1 LO SPAZIO REGIONALE DELLA RICERCA E DELL'INNOVAZIONE - SALUTE - SPESE D'INVESTIMENTO - DEL CIPE 166/2007	5.308.985,22
1400	1401	1	51112	SPESE DI ASSISTENZA TECNICA PER LE ATTIVITA' PRODUTTIVE	2.000,00
1400	1401	2	51739	INTERVENTI INFRASTRUTTURALI A FAVORE DI SETTORI PRODUTTIVI- CONTRIBUTI AGLI INVESTIMENTI A ALTRE IMPRESE	1.500.000,00
1400	1401	2	51747	INTERVENTI DI SVILUPPO E RAFFORZAMENTO A FAVORE DELLE AZIENDE ESERCENTI ATTIVITA' PRODUTTIVE - INTERVENTI INFRASTRUTTURALI A FAVORE SETTORI PRODUTTIVI - RIFINANZIAMENTO FAS 2007/2013	1.357.659,52
1400	1403	1	24021	SPESE PER PROGETTI DI RICERCA E SPERIMENTAZIONE- FINANZIAMENTO STATALE	279.059,02
1400	1403	1	24137	SPESE PER PROGETTI DI RICERCA IN MATERIA DI SALUTE. CONTRIBUTI PROVENIENTI DA SOGGETTI PRIVATI	269.556,36
1400	1403	1	24183	SPESE PER RICERCA SANITARIA. FONDI PROVENIENTI DA 5 X MILLE	4.979,25

RESIDUI PASSIVI AL 31/12/2018 PER CAPITOLO

Anno di esercizio impegno 2015

MISSIONE	PROGRAMMA	TITOLO	CAPITOLO	DESCRIZIONE	IMPEGNI RESIDUI
1500	1502	1	61708	L.R. 32/02 SS.MM.II. - PROGETTO GIOVANI SI - TIROCINI EXTRACURRICULARI - TRASFERIMENTO AD ALTRE IMPRESE	645.459,00
1500	1502	1	61730	PROGETTO GIOVANI SI TIROCINI - TRASFERIMENTI AD AMMINISTRAZIONI PUBBLICHE	55.900,00
1500	1502	1	61804	POR FSE 2014/2020 - ANTICIPAZIONE RISORSE REGIONALI - TIROCINI	892.450,00
1500	1502	1	61805	POR FSE 2014/2020 - ANTICIPAZIONE RISORSE REGIONALI - TIROCINI - TRASFERIMENTO AD AMMINISTRAZIONI PUBBLICHE	73.400,00
1500	1502	1	61892	L.R. 32/02 - TRASFERIMENTI ALLE AMMINISTRAZIONI PROVINCIALI PER MISURE DI SUPPORTO ALLE POLITICHE DELLA FORMAZIONE	62.964,15
1500	1502	1	62049	POR FSE 2014-2020 - ASSE A - SCHEDA 2.1.3.A - TIROCINI EXTRACURRICULARI - QUOTA UE - TRASFERIMENTI A ISTITUZIONI SOCIALI PRIVATE	123.950,00
1500	1502	1	62050	POR FSE 2014-2020 - ASSE A - SCHEDA 2.1.3.A - TIROCINI EXTRACURRICULARI - QUOTA STATO - TRASFERIMENTI A ISTITUZIONI SOCIALI PRIVATE	85.381,82
1500	1502	1	62051	POR FSE 2014-2020 - ASSE A - SCHEDA 2.1.3.A - TIROCINI EXTRACURRICULARI - QUOTA RT TRAMITE RECUPERO ANTICIPAZIONE - TRASFERIMENTI A ISTITUZIONI SOCIALI PRIVATE	39.568,19
1500	1502	1	62052	POR FSE 2014-2020 - ASSE A - SCHEDA 2.1.3.A - TIROCINI EXTRACURRICULARI - QUOTA UE - TRASFERIMENTI A FAMIGLIE	8.550,00
1500	1502	1	62053	POR FSE 2014-2020 - ASSE A - SCHEDA 2.1.3.A - TIROCINI EXTRACURRICULARI - QUOTA STATO - TRASFERIMENTO A FAMIGLIE	5.870,43
1500	1502	1	62054	POR FSE 2014-2020 - ASSE A - SCHEDA 2.1.3.A - TIROCINI EXTRACURRICULARI - QUOTA RT TRAMITE RECUPERO ANTICIPAZIONE - TRASFERIMENTI A FAMIGLIE	2.679,57
1500	1502	1	93279	L.R. 32/02 SS.MM.II. - PROGETTO GIOVANI SI - TIROCINI EXTRACURRICULARI - TRASFERIMENTO AD ALTRE IMPRESE	7.100,00
1500	1502	1	93283	POR FSE 2014/2020 - ANTICIPAZIONE RISORSE REGIONALI - TIROCINI	1.293.100,00
1500	1502	1	93284	POR FSE 2014/2020 - ANTICIPAZIONE RISORSE REGIONALI - TIROCINI - TRASFERIMENTI AD AMMINISTRAZIONI PUBBLICHE	135.500,00
1500	1502	1	98122	OBBLIGO FORMATIVO - INIZIATIVE CON FINANZIAMENTO STATALE	923.393,41
1500	1504	1	61740	PROGRAMMA GARANZIA GIOVANI 2014-2020 MISURA 5 TIROCINIO EXTRACURRICULARE, ANCHE IN MOBILITA' GEOGRAFICA - TRASFERIMENTI CORRENTI AD ALTRI SOGGETTI - COFINANZIAMENTO UE	85.218,75
1500	1504	1	61741	PROGRAMMA GARANZIA GIOVANI 2014-15 MISURA 5 TIROCINIO EXTRACURRICULARE, ANCHE IN MOBILITA' GEOGRAFICA - TRASFERIMENTI AD ENTI DELLE AMMINISTRAZIONI LOCALI - COFINANZIAMENTO UE	18.450,00
1500	1504	1	61754	PROGRAMMA GARANZIA GIOVANI 2014-15 MISURA 5 TIROCINIO EXTRACURRICULARE, ANCHE IN MOBILITA' GEOGRAFICA - TRASFERIMENTI AD ENTI DELLE AMMINISTRAZIONI LOCALI COFINANZIAMENTO STATALE	6.750,00
1500	1504	1	61755	PROGRAMMA GARANZIA GIOVANI 2014-2020 MISURA 5 TIROCINIO EXTRACURRICULARE, ANCHE IN MOBILITA' GEOGRAFICA - TRASFERIMENTI CORRENTI AD ALTRI SOGGETTI - COFINANZIAMENTO STATALE	28.781,25
1500	1504	1	61933	POR FSE 2014-2020 - ASSE A - SCHEDA 2.1.3.A - TIROCINI EXTRACURRICULARI - QUOTA UE	445.525,00
1500	1504	1	61934	POR FSE 2014-2020 - ASSE A - SCHEDA 2.1.3.A - TIROCINI EXTRACURRICULARI - QUOTA STATO	308.405,89
1500	1504	1	61935	POR FSE 2014-2020 - ASSE A - SCHEDA 2.1.3.A - TIROCINI EXTRACURRICULARI - QUOTA REGIONE TRAMITE RECUPERO ANTICIPAZIONE RISORSE UE E STATO	141.320,61
1500	1504	1	61936	POR FSE 2014-2020 - ASSE A - SCHEDA 2.1.3.A - TIROCINI EXTRACURRICULARI PRESSO PP.AA. - QUOTA UE	90.844,04
1500	1504	1	61937	POR FSE 2014-2020 - ASSE A - SCHEDA 2.1.3.A - TIROCINI EXTRACURRICULARI PRESSO PP.AA. - QUOTA STATO	62.899,68
1500	1504	1	61938	POR FSE 2014-2020 - ASSE A - SCHEDA 2.1.3.A - TIROCINI EXTRACURRICULARI PRESSO PP.AA. - QUOTA REGIONE TRAMITE RECUPERO ANTICIPAZIONE RISORSE UE E STATO	28.256,28
1500	1504	1	93266	POR OB.2 FSE 2007-2013 - FUNZIONI CONFERITE ALLE AMMINISTRAZIONI PROVINCIALI, CIRCONDARI E ARDSU (AZIENDA REG.LE DIRITTO ALLO STUDIO UNIVERSITARIO) QUOTA REGIONE	50.954,24
1500	1504	1	93267	POR OB.2 FSE 2007-2013 - ASSE III INCLUSIONE SOCIALE E ASSE VI ASSISTENZA TECNICA - SOVVENZIONE GLOBALE - QUOTA REGIONE	3.114,33
1500	1504	1	98124	POR OB.2 FSE 2007-2013 - FUNZIONI CONFERITE ALLE AMMINISTRAZIONI PROVINCIALI, CIRCONDARI E ARDSU (AZIENDA REG.LE DIRITTO ALLO STUDIO UNIVERSITARIO) QUOTA UE	212.009,59
1500	1504	1	98125	POR OB.2 FSE 2007-2013 - FUNZIONI CONFERITE ALLE AMMINISTRAZIONI PROVINCIALI, CIRCONDARI E ARDSU (AZIENDA REG.LE DIRITTO ALLO STUDIO UNIVERSITARIO)- QUOTA STATO	187.162,61
1500	1504	1	98126	POR OB.2 FSE 2007-2013 - ASSE III INCLUSIONE SOCIALE E ASSE VI ASSISTENZA TECNICA - SOVVENZIONE GLOBALE - QUOTA UE	12.958,01

RESIDUI PASSIVI AL 31/12/2018 PER CAPITOLO

Anno di esercizio impegno 2015

MISSIONE	PROGRAMMA	TITOLO	CAPITOLO	DESCRIZIONE	IMPEGNI RESIDUI
1500	1504	1	98127	POR OB.2 FSE 2007-2013 - ASSE III INCLUSIONE SOCIALE E ASSE VI ASSISTENZA TECNICA - SOVVENZIONE GLOBALE - QUOTA STATO	11.439,36
1500	1504	1	98136	PROGRAMMA GARANZIA GIOVANI 2014-15 MISURA 5 TIROCINIO EXTRACURRICOLARE, ANCHE IN MOBILITA' GEOGRAFICA - TRASFERIMENTI CORRENTI AD ALTRI SOGGETTI - COFINANZIAMENTO UE	3.825,00
1500	1504	1	98137	PROGRAMMA GARANZIA GIOVANI 2014-15 MISURA 5 TIROCINIO EXTRACURRICOLARE, ANCHE IN MOBILITA' GEOGRAFICA - TRASFERIMENTI AD ENTI DELLE AMMINISTRAZIONI LOCALI - COFINANZIAMENTO UE	2.250,00
1500	1504	1	98138	PROGRAMMA GARANZIA GIOVANI 2014-15 MISURA 5 TIROCINIO EXTRACURRICOLARE, ANCHE IN MOBILITA' GEOGRAFICA - TRASFERIMENTI AD ENTI DELLE AMMINISTRAZIONI LOCALI COFINANZIAMENTO STATALE	750,00
1500	1504	1	98139	PROGRAMMA GARANZIA GIOVANI 2014-15 MISURA 5 TIROCINIO EXTRACURRICOLARE, ANCHE IN MOBILITA' GEOGRAFICA - TRASFERIMENTI CORRENTI AD ALTRI SOGGETTI - COFINANZIAMENTO STATALE	1.275,00
1600	1601	2	52226	PIANO REGIONALE AGRICOLO FORESTALE -FORESTAZIONE - INVESTIMENTI (PER L'ATTUAZIONE DEL P.F.R. 2007/2011)	822.158,17
1700	1701	1	93191	EROGAZIONE CONTRIBUTI GEOTERMICI	83.959,29
1700	1701	1	98313	EROGAZIONE CONTRIBUTI GEOTERMICI	40,71
1700	1701	2	93189	PROMOZIONE INTERVENTI FINALIZZATI AL RISPARMIO E RECUPERO DI ENERGIA PER LE MIGLIORI UTILIZZAZ. GEOTERMICHE, TUTELA AMBIENTALE TERRITORI INTERESS. INSEDIAMENTI IMPIANTI GEOTERMICI	24.071,14
1900	1901	1	98045	PROGETTO BRASIL PROXIMO - ACQUISTO DI BENI E PRESTAZIONI DI SERVIZI	28.922,00
9900	9901	7	81009	PARTITE DI GIRO DIVERSE NON ALLOCABILI SU SPECIFICI CAPITOLI DELLE PARTITE DI GIRO	2.176,00
9900	9901	7	81017	RIMBORSO DEPOSITI CAUZIONALI A TERZI PER CONCESSIONI E LOCAZIONI	500,00
9900	9901	7	81021	RIMBORSO DEPOSITI CAUZIONALI RICEVUTI	9.547,30
9900	9901	7	98063	FEI-FONDO EUROPEO PER L'INTEGRAZIONE DI CITTADINI DI PAESI TERZI - PROGETTO RETE E CITTADINANZA - QUOTA COFINANZIAMENTO STATALE - TRASFERIMENTI CORRENTI AI PARTNERS ENTI PUBBLICI - AVVISO PUBBLICO 2013	45.665,22
9900	9901	7	98064	FEI-FONDO EUROPEO PER L'INTEGRAZIONE DI CITTADINI DI PAESI TERZI - PROGETTO RETE E CITTADINANZA - QUOTA UE - TRASFERIMENTI CORRENTI AI PARTNERS ENTI PUBBLICI - AVVISO PUBBLICO 2013	45.665,22
TOTALE ANNO ESERCIZIO IMPEGNO 2015					399.141.660,91

RESIDUI PASSIVI AL 31/12/2018 PER CAPITOLO

Anno di esercizio impegno 2014

MISSIONE	PROGRAMMA	TITOLO	CAPITOLO	DESCRIZIONE	IMPEGNI RESIDUI
100	102	1	24027	SPESE PER IL FUNZIONAMENTO DI COMMISSIONI ED ALTRI ORGANISMI IN AMBITO SANITARIO	2.934,15
100	108	2	14268	BANDA LARGA II LIVELLO - SUPERAMENTO DIGITAL DIVIDE	8.453.629,41
400	402	2	61470	EROGAZIONE CONTRIBUTI FINANZIARI IN CONTO CAPITALE PER INTERVENTI URGENTI DI EDILIZIA SCOLASTICA A FAVORE DI ENTI LOCALI	489.981,08
400	404	2	61471	FINANZIAMENTO DEL PIANO INVESTIMENTI DELL'AZIENDA REGIONALE D.S.U.	1.406.933,48
500	501	2	63134	FONDI REGIONALI PER INVESTIMENTI NEI BENI CULTURALI - TRASFERIMENTI ALLE AMMINISTRAZIONI PUBBLICHE	1.428.640,86
500	502	2	51758	PROMOZIONE E VALORIZZAZIONE DELLA RETE DEI GRANDI ATTRATTORI CULTURALI MUSEALI. GESTIONE IN ANTICIPAZIONE DEL PROGRAMMA REGIONALE FESR 2014/2020	1.778.681,50
600	601	2	62003	FINANZIAMENTO PER LA PROMOZIONE DELLA CULTURA E DELLA PRATICA DELLE ATTIVITA' MOTORIE - INTERVENTI DI INVESTIMENTO	624.220,96
600	601	2	62018	MISURE STRAORDINARIE DI SOSTEGNO ALL'IMPIANTISTICA SPORTIVA. SPESE DI INVESTIMENTO.	450.000,00
700	701	2	51473	INFRASTRUTTURE PER IL TURISMO - INNOVAZIONE E SOSTENIBILITA DELL'OFFERTA TURISTICA	85.758,51
700	701	2	51477	INFRASTRUTTURE PER IL TURISMO E COMMERCIO - RISORSE REGIONALI FINALIZZATE ALLA INNOVAZIONE E SOSTENIBILITA' DELL'OFFERTA TURISTICA	380.210,49
800	801	2	34072	REALIZZAZIONE OPERE PARCO AGRICOLO DELLA PIANA	1.183.486,15
800	801	2	34152	RIGENERAZIONE URBANA - CONTRIBUTI IN CONTO CAPITALE AGLI ENTI LOCALI	2.307.613,90
800	802	2	33023	INTERVENTI FINANZIARI REDAZIONE PIANI RECUPERO	101.937,50
900	901	2	42133	PROGRAMMA PLURIENNALE INVESTIMENTI: INTERVENTI PER EROSIONE COSTA/CUNEO SALINO -	582.814,63
900	901	2	42463	ACCORDO DI PROGRAMMA PER L'ATTUAZIONE DI INTERVENTI MIRATI ALLA RIDUZIONE DEL RISCHIO IDRAULICO ALL'ISOLA D'ELBA - D.G.R.T. N.409/2012.	150.119,26
900	901	2	42475	FONDO PER IL FINANZIAMENTO DEGLI INTERVENTI DI DIFESA DEL SUOLO	2.099.972,11
900	901	2	42480	FINANZIAMENTO DEGLI INTERVENTI DI DIFESA DEL SUOLO - SPESE PER LA REALIZZAZIONE DEI PROGETTI - ENTE ATTUATORE GENIO CIVILE VALDARNO CENTRALE	45.001,89
900	901	2	42482	FONDO PER IL FINANZIAMENTO DEGLI INTERVENTI DI DIFESA DEL SUOLO - SPESE PER LA REALIZZAZIONE DELLE OPERE - ENTE ATTUATORE GENIO CIVILE VALDARNO CENTRALE E TUTELA DELL'ACQUA	225,00
900	901	2	61687	COMPARTO SCUOLE - LOTTO II - PROGETTAZIONE E REALIZZAZIONE PLESSO SCOLASTICO NEL COMUNE DI AULLA	1.747.108,25
900	902	2	42061	FONDO REGIONALE PER INTERVENTI URGENTI DI BONIFICA - TRASFERIMENTI ALLE AMMINISTRAZIONI PUBBLICHE	587.160,95
900	903	2	42234	INTERVENTI PREVENZIONE PRODUZIONE RIFIUTI, IMPLEMENTAZIONE RACCOLTA DIFFERENZIATA E RECUPERO MATERIALI E PER IL COMPLETAMENTO DELL'ATTUAZIONE DEI PIANI PROVINCIALI - SPESE INVESTIMENTO	3.600.000,00
900	906	2	43140	ACCORDO DI PROGRAMMA PER LA BALNEAZIONE IN VERSILIA. INTERVENTI DI IONIZZAZIONE PER I FIUMI FOSSO DELL'ABATE, FIUMETTO E MOTRONE.	119.749,60
900	908	2	31105	PIANIFICAZIONE E PROGRAMMAZIONE INTERVENTI DI RISANAMENTO ACUSTICO.	216.424,40
900	908	2	42247	ADEGUAMENTO DELLA RETE REGIONALE DI RILEVAMENTO DELLA QUALITA' DELL'ARIA.	120.000,00
1000	1001	2	31090	INTERVENTI SU INFRASTRUTTURE E LINEE FERROVIARIE ARETINE	2.000.000,00
1000	1001	2	31095	RADDOPPIO DELLA LINEA FERROVIARIA PISTOIA-MONTECATINI	3.500.000,00
1000	1001	2	32031	FONDO REGIONALE TRASPORTI FERROVIE CONCESSE - SPESE DI MANUTENZIONE STRAORDINARIA.	9,31
1000	1002	2	32063	RINNOVO PARCO AUTOBUS COME PREVISTO NELLA NUOVA GARA UNICA	23.760,00
1000	1003	2	31000	INTERVENTI NEL SETTORE DEI PORTI DI INTERESSE REGIONALE E DELLA NAVIGAZIONE INTERNA.	785.000,00
1000	1003	2	31109	INTERVENTI NEL SETTORE DEI PORTI SEDE DI AUTORITA' PORTUALE REGIONALE	1.757.372,27

RESIDUI PASSIVI AL 31/12/2018 PER CAPITOLO

Anno di esercizio impegno 2014

MISSIONE	PROGRAMMA	TITOLO	CAPITOLO	DESCRIZIONE	IMPEGNI RESIDUI
1000	1003	2	31139	INFRASTRUTTURE PORTUALI CON ESCLUSIVA O PREVALENTE FUNZIONE DI DIPORTISMO NAUTICO	300.000,00
1000	1005	2	31014	INTERVENTI SULLA VIABILITA' REGIONALE COMPRESI STUDI, PROGRAMMI E PROGETTI.	484.246,79
1000	1005	2	31079	INTERVENTI SULLA VIABILITA' DI INTERESSE REGIONALE PREVISTI NELLA DCR 126/2001 E NEL PROGRAMMA 2002; MANUTENZIONE STRADE REGIONALI.	202.436,63
1000	1005	2	31094	REALIZZAZIONE PROGETTO CICLOPISTA DELL'ARNO	1.073.127,61
1000	1005	2	31098	INTERVENTI DI VIABILITA' LOCALE PISA	1.545.000,00
1000	1005	2	31110	INTERVENTI IN MATERIA DI MOBILITA' CICLABILE	1.267.803,47
1000	1005	2	31118	SISTEMA TANGENZIALE DI LUCCA	2.000.000,00
1000	1005	2	31122	VIABILITA' LOCALI NELL'AREA DEL PRATOMAGNO - COMUNI REGGELLO - PELAGO	219.347,29
1000	1005	2	31138	POTENZIAMENTO SISTEMA MOBILITA' INTERMODALE COMUNE DI AREZZO	299.870,25
1000	1005	2	31230	INTERVENTI STRAORDINARI PER LA VIABILITA' LOCALE - REALIZZAZIONE INTERVENTI NEL COMUNE DI LATERINA CONCERNENTI L'ADEGUAMENTO STRUTTURALE DEL PONTE CATOLFI E LA MANUTENZIONE STRAORDINARIA DEL TRATTO DI VIABILITA' COMPRESO TRA IL PONTE E IL CIMITERO DI PONTICINO	150.000,00
1000	1005	2	42251	PRAA 2007-2010 MACROBIETTIVO C 1. INCENTIVI PER LA PROMOZIONE DELLA MOBILITA' SOSTENIBILE. INVESTIMENTI IN PISTE CICLABILI	150.000,00
1300	1301	1	24023	SPESE AZIENDE SANITARIE DA FINANZIARE CON ECONOMIE ESERCIZI PRECEDENTI	7.292.530,43
1300	1301	1	24037	SPESE PER LA GESTIONE E IL POTENZIAMENTO DELLE INFRASTRUTTURE DI SUPPORTO AL SISTEMA INFORMATIVO SANITARIO REGIONALE	15.000,00
1300	1301	1	24136	INTERVENTI ISTITUZIONALI IN SANITA'	464.516,26
1300	1301	1	24185	FORMAZIONE SPECIFICA IN MEDICINA GENERALE - TRASFERIMENTI ALLE AZIENDE SANITARIE	810.000,00
1300	1301	1	24356	OBIETTIVI DI CARATTERE PRIORITARIO DEL PSN, ASSISTENZA SANITARIA AGLI STRANIERI IRREGOLARI, ESCLUSIVITA' DEL RAPPORTO DEL PERSONALE DIRIGENTE DEL SSN E ALTRE RISORSE DI FONDO SANITARIO VINCOLATO	5.302.265,44
1300	1301	1	25021	INTERVENTI A SOSTEGNO DELLA COSTITUZIONE DEI CENTRI DELLA RETE ONCOLOGICA REGIONALE	394.500,00
1300	1301	1	26004	AZIONI PROGETTUALI PER L'INTEGRAZIONE SOCIO-SANITARIA - TRASFERIMENTI AD ENTI PUBBLICI	52.009,78
1300	1301	1	26005	AZIONI PROGETTUALI PER L'INTEGRAZIONE SOCIO-SANITARIA - TRASFERIMENTI AD ALTRI SOGGETTI	62.568,15
1300	1301	1	26030	PREVENZIONE E CURA DELLA FIBROSI CISTICA - FINANZIAMENTO STATALE	298.678,00
1300	1301	1	26040	ONERI SOSTENUTI DALLA REGIONE PER AZIONI DI COMUNICAZIONE, EDITORIA, EVENTI E CONVEGNI	30.000,00
1300	1301	1	26057	PROGETTO OBIETTIVO DIPENDENZE - TRASFERIMENTI CORRENTI AD ENTI PUBBLICI	111.500,00
1300	1301	1	26058	PROGETTO OBIETTIVO SALUTE MENTALE	9.000,00
1300	1301	1	26065	SPESE PER LA PREVENZIONE DELLA CECITA' E LA REALIZZAZIONE DI CENTRI PER L'EDUCAZIONE E LA RIABILITAZIONE VISIVA	11.887,94
1300	1301	1	26120	RAPPORTI INERENTI LA CONVENZIONE PER LA LAVORAZIONE DEL PLASMA	9.962,16
1300	1301	1	26123	TRASFERIMENTI DI RISORSE ALLE AZIENDE SANITARIE E OSPEDALIERE FINALIZZATI AL RIPIANO DELL'ECCEDENZA DELLA SPESA FARMACEUTICA.	7.338.174,25
1300	1301	1	26154	CENTRI DI RIFERIMENTO RISCONTRO DIAGNOSTICO SIDS	116,89
1300	1301	1	26164	PROVENTI DA SANZIONI PER POTENZIAMENTO ATTIVITA' DI PREVENZIONE SUI LUOGHI DI LAVORO (D.LGS 758/94 - DGR 83/09)	590.111,34
1300	1301	1	26166	PANDEMIA INFLUENZALE: SPESE PER L'ATTUAZIONE DEI PIANI PANDEMICI REGIONALI	38.469,35
1300	1301	1	26181	APPLICAZIONE NORME E SPECIFICHE COMUNITARIE PER SERVIZIO TRASFUSIONALE.	23.399,61

RESIDUI PASSIVI AL 31/12/2018 PER CAPITOLO

Anno di esercizio impegno 2014

MISSIONE	PROGRAMMA	TITOLO	CAPITOLO	DESCRIZIONE	IMPEGNI RESIDUI
1300	1301	1	26247	PROGETTUALITA' AZIENDALI A SUPPORTO DEI PROCESSI DI MIGLIORAMENTO DELL'ORGANIZZAZIONE OSPEDALIERA, SVILUPPO RETI CLINICHE ED INTERVENTI DI RACCORDO OSPEDALE-TERRITORIO.	838.200,00
1300	1301	1	26259	RISORSE PER INCREMENTI TARIFFARI PRESTAZIONI TERMALI LEA.	415.200,00
1300	1302	1	24148	SPESE PER PROGRAMMI E PROGETTI IN SANITA'	23.506,51
1300	1302	1	24238	TRASFERIMENTI ALLE AZIENDE SANITARIE DI RISORSE PROVENIENTI DA ENTI DEL SETTORE PUBBLICO	115.361,66
1300	1305	2	24133	INTERVENTI STRAORDINARI SUL PATRIMONIO STRUTTURALE E STRUMENTALE DELLA SANITA' A FAVORE DI ENTI DELLE AMMINISTRAZIONI LOCALI	54.627.071,56
1300	1305	2	24155	SPESE INTERVENTI RISTRUTTURAZIONE EDILIZIA E AMMODERNAMENTO TECNOLOGICO PATRIMONIO SANITARIO PUBBLICO E REALIZZAZIONE RESIDENZE SANITARIE ASSISTENZIALI - PROGRAMMA STRAORDINARIO INVESTIMENTI ART. 20 L.67/88 E L. 244/2007 (FINANZIARIA 2008)	83.782.408,99
1300	1305	2	24202	SPESE DI INVESTIMENTO IN AMBITO SOCIO-SANITARIO E TERRITORIALE	110.500,00
1300	1305	2	24360	SPESE DI INVESTIMENTO IN SANITA' PER LA PROSECUZIONE DEL PROGRAMMA PLURIENNALE EX ART. 20 L. 67/1988 PER L'ADEGUAMENTO A NORMA DEGLI IMPIANTI ANTINCENDIO DELLE STRUTTURE SANITARIE	5.709.059,55
1300	1305	2	24361	INTERVENTI STRAORDINARI SUL PATRIMONIO STRUTTURALE E STRUMENTALE DEGLI ENTI DEL SSR	3.200.000,00
1300	1305	2	24362	IMPLEMENTAZIONE ARCHITETTURA TECNOLOGICA E INFORMATIVA PER UNIFICAZIONE E CONVERGENZA DEI SISTEMI DEL SSR	966.044,40
1300	1305	2	24370	SPESE DI INVESTIMENTO IN AMBITO SANITARIO E PER LO SVILUPPO TERRITORIALE	2.509.560,00
1300	1305	3	24190	ANTICIPAZIONI ALLE AZIENDE SANITARIE PER REALIZZAZIONE INFRASTRUTTURE SANITARIE	100.113.080,32
1300	1307	1	26053	SPESE PER REALIZZAZIONE INTERVENTI IN MATERIA DI ANIMALI DI AFFEZIONE E PREVENZIONE DEL RANDAGISMO (L. 14.8.91 N.281) -	60.000,00
1300	1307	1	26234	PROGETTI INTERISTITUZIONALI PER LE MALATTIE RARE E LA GENETICA	17.505,99
1300	1307	1	26261	PROGETTO IDENTIFICAZIONE PRECOCE DI BAMBINI CON DISTURBI DEL LINGUAGGIO E DELLA COMUNICAZIONE - TRASFERIMENTI AD ENTI DELLE AMMINISTRAZIONI LOCALI	37.762,00
1400	1401	2	51383	AREE PER INSEDIAMENTI PRODUTTIVI	722.250,00
1400	1401	2	51616	TRASFERIMENTI AL CONSORZIO ZIA PER ACQUISIZIONE AREE DA REINDUSTRIALIZZARE.	369.192,00
1400	1401	2	51739	INTERVENTI INFRASTRUTTURALI A FAVORE DI SETTORI PRODUTTIVI- CONTRIBUTI AGLI INVESTIMENTI A ALTRE IMPRESE	2.273.828,48
1400	1401	2	54023	PROGRAMMA PLURIENNALE INVESTIMENTI: INTERVENTI NEL SETTORE INDUSTRIALE - CENTRI DI ECCELLENZA E RICERCA	1.916.859,70
1400	1403	1	24017	SPESE RICERCA FINALIZZATA. CONTRIBUTI A UNIVERSITA' E AD ALTRI ENTI DI RICERCA.	225.200,00
1400	1403	1	24021	SPESE PER PROGETTI DI RICERCA E SPERIMENTAZIONE- FINANZIAMENTO STATALE	1.919.105,73
1400	1403	1	24169	SPESE RICERCA IN MATERIA DI SALUTE. CONTRIBUTI AD ENTI DI RICERCA PRIVATI	75.600,00
1400	1403	1	24183	SPESE PER RICERCA SANITARIA. FONDI PROVENIENTI DA 5 X MILLE	4.454,68
1400	1403	2	51737	ANTICIPO PROGRAMMAZIONE FESR 2014/2020. TRASFERIMENTI A AMMINISTRAZIONI PUBBLICHE PER INTERVENTO INFRASTRUTTURE TELECOMUNICAZIONE	2.200.000,00
1400	1403	2	51759	INFRASTRUTTURE PER IL TRASFERIMENTO TECNOLOGICO - LABORATORI DI RICERCA INDUSTRIALE ED APPLICATA E DIMOSTRATORI TECNOLOGICI	2.298.916,57
1500	1502	1	61049	OBBLIGO FORMATIVO - INIZIATIVE CON FINANZIAMENTO STATALE	197.486,75
1500	1502	1	61708	L.R. 32/02 SS.MM.II. - PROGETTO GIOVANI SI - TIROCINI EXTRACURRICULARI - TRASFERIMENTO AD ALTRE IMPRESE	127.500,00
1500	1502	1	61730	PROGETTO GIOVANI SI TIROCINI - TRASFERIMENTI AD AMMINISTRAZIONI PUBBLICHE	28.200,00
1500	1502	1	61767	POR FSE 2014/2020 - ANTICIPAZIONE RISORSE REGIONALI - CONTRIBUTI AI PROFESSIONISTI PER LE INDENNITA' CORRISPOSTE AI PRATICANTI PER LO SVOLGIMENTO DEI TIROCINI	20.700,00
1500	1502	1	61773	POR FSE 2014/2020 - ANTICIPAZIONE RISORSE REGIONALI - CONTRIBUTI PER LE INDENNITA' CORRISPOSTE AI PRATICANTI PER LO SVOLGIMENTO DEI TIROCINI PRESSO PP.AA.	3.300,00

RESIDUI PASSIVI AL 31/12/2018 PER CAPITOLO

Anno di esercizio impegno 2014

MISSIONE	PROGRAMMA	TITOLO	CAPITOLO	DESCRIZIONE	IMPEGNI RESIDUI
1600	1601	2	52238	PIANO REGIONALE AGRICOLO FORESTALE -PATRIMONIO AGRICOLO FORESTALE - AMMINISTRAZIONE, TUTELA E VALORIZZAZIONE DEL PATRIMONIO AGRICOLO-FORESTALE DELLA REGIONE	2.695.581,84
1600	1601	2	52375	PATRIMONIO AGRICOLO FORESTALE REGIONALE - INTERVENTI DI MIGLIORAMENTO, VALORIZZAZIONE ED AMPLIAMENTO DEI BENI DEL PATRIMONIO AGRICOLO FORESTALE REGIONALE FINANZIATI CON I PROVENTI DELLE ALIENAZIONI AI SENSI DELLA L.R. 77/04 E L.R.39/00 - (ENTE TERRE REGIONALI)	520.000,00
1600	1601	2	52485	PIANO REGIONALE AGRICOLO FORESTALE - FINANZIAMENTO STATALE PER LE EMERGENZE SANITARIE ZOOTECNICHE INTERVENTI DI INVESTIMENTO	120.000,00
1600	1602	2	55042	PIANO REGIONALE AGRICOLO FORESTALE - FINANZIAMENTO DEGLI INTERVENTI NEL SETTORE DELLA PESCA DI PARTE INVESTIMENTO	898.805,95
9900	9901	7	81003	VERSAMENTO RITENUTE PERSONALE REGIONALE CONTO TERZI (SEQUESTRI, QUOTE PENSIONI, CESSIONI, RISCATTI ETC.) L.R. 21.8.89 N.51	187,29
9900	9901	7	81017	RIMBORSO DEPOSITI CAUZIONALI A TERZI PER CONCESSIONI E LOCAZIONI	57,80
9900	9901	7	81021	RIMBORSO DEPOSITI CAUZIONALI RICEVUTI	10.593,65
9900	9902	7	81013	RECUPERO DA PARTE DELLO STATO DI SOMME PER IL FINANZIAMENTO DELLA SPESA SANITARIA (ART.11 COMMA 17 D.LGS 30.12.92 N.502)	154.717.405,59
TOTALE ANNO ESERCIZIO IMPEGNO 2014					490.445.754,31

RESIDUI PASSIVI AL 31/12/2018 PER CAPITOLO

Anno di esercizio impegno 2013

MISSIONE	PROGRAMMA	TITOLO	CAPITOLO	DESCRIZIONE	IMPEGNI RESIDUI
100	102	1	24027	SPESE PER IL FUNZIONAMENTO DI COMMISSIONI ED ALTRI ORGANISMI IN AMBITO SANITARIO	1.676,28
100	108	2	14193	ATTUAZIONE DEL PROGRAMMA SOCIETA' DELL'INFORMAZIONE - SPESE DI INVESTIMENTO - TRASFERIMENTI AGLI EELL	254.786,56
400	402	2	61211	INTERVENTI EDUCATIVI PER L'INFANZIA E L'ADOLESCENZA INVESTIMENTI	500.000,00
400	402	2	61470	EROGAZIONE CONTRIBUTI FINANZIARI IN CONTO CAPITALE PER INTERVENTI URGENTI DI EDILIZIA SCOLASTICA A FAVORE DI ENTI LOCALI	522.640,00
400	404	2	61471	FINANZIAMENTO DEL PIANO INVESTIMENTI DELL'AZIENDA REGIONALE D.S.U.	284.308,09
500	501	2	63134	FONDI REGIONALI PER INVESTIMENTI NEI BENI CULTURALI - TRASFERIMENTI ALLE AMMINISTRAZIONI PUBBLICHE	576.610,00
500	503	2	63198	FAS 2007/2013 LINEA 4.2.3 (EX 2.8.3) - REALIZZAZIONE NUOVO TEATRO DELL'OPERA DI FIRENZE - DEL. CIPE 166/2007	374.343,90
600	601	2	62003	FINANZIAMENTO PER LA PROMOZIONE DELLA CULTURA E DELLA PRATICA DELLE ATTIVITA' MOTORIE - INTERVENTI DI INVESTIMENTO	406.000,00
800	801	2	34072	REALIZZAZIONE OPERE PARCO AGRICOLO DELLA PIANA	1.270.279,83
800	801	2	34129	PIT - PROGETTI DI TERRITORIO - TRASFERIMENTI AD ENTI LOCALI - SPESE DI INVESTIMENTO	337.995,76
800	801	2	34130	PIS - PROGETTI DI EDILIZIA SOSTENIBILE - TRASFERIMENTI AD ENTI LOCALI - SPESE DI INVESTIMENTO	83.332,00
800	801	2	34152	RIGENERAZIONE URBANA - CONTRIBUTI IN CONTO CAPITALE AGLI ENTI LOCALI	80.000,00
800	802	2	33023	INTERVENTI FINANZIARI REDAZIONE PIANI RECUPERO	42.000,00
900	901	2	42009	FONDO PER INTERVENTI DI MANUTENZIONE STRAORDINARIA	1.253.524,40
900	901	2	42044	FONDO PER IL FINANZIAMENTO DEGLI ACCORDI DI PROGRAMMA PER INTERVENTI FINALIZZATI ALLA MESSA IN SICUREZZA DEI BACINI IDROGRAFICI TOSCANI.	391.250,01
900	901	2	42133	PROGRAMMA PLURIENNALE INVESTIMENTI: INTERVENTI PER EROSIONE COSTA/CUNEO SALINO -	165.740,85
900	901	2	42240	FONDO PER IL PAGAMENTO ONERI DI ESPROPRIO - GESTIONE URTAT PISTOIA	266.155,43
900	901	2	42472	FONDI PER L'ATTUAZIONE DELL'ACCORDO DI PROGRAMMA NOVATIVO PER LA REALIZZAZIONE DEL PRIMO LOTTO DELLA CASSA DI ESPANSIONE DEI RENAI	248.343,59
900	903	2	42234	INTERVENTI PREVENZIONE PRODUZIONE RIFIUTI, IMPLEMENTAZIONE RACCOLTA DIFFERENZIATA E RECUPERO MATERIALI E PER IL COMPLETAMENTO DELL'ATTUAZIONE DEI PIANI PROVINCIALI - SPESE INVESTIMENTO	15.113.595,26
900	906	2	73064	INTERVENTI PER LA REALIZZAZIONE IMPIANTO DI DEPURAZIONE.	300.000,00
900	907	2	51610	FONDO REGIONALE PER LA MONTAGNA	273.343,59
900	908	2	42247	ADEGUAMENTO DELLA RETE REGIONALE DI RILEVAMENTO DELLA QUALITA' DELL'ARIA.	37.660,21
1000	1001	2	32031	FONDO REGIONALE TRASPORTI FERROVIE CONCESSE - SPESE DI MANUTENZIONE STRAORDINARIA.	161.808,00
1000	1001	2	32043	FONDO REGIONALE TRASPORTI SPESE DI MANUTENZIONE STRAORDINARIA CONTRATTUALIZZATE DESTINATE ALLA GESTIONE DELLE INFRASTRUTTURE	4.238,93
1000	1003	2	31000	INTERVENTI NEL SETTORE DEI PORTI DI INTERESSE REGIONALE E DELLA NAVIGAZIONE INTERNA.	1.655.000,00
1000	1003	2	31109	INTERVENTI NEL SETTORE DEI PORTI SEDE DI AUTORITA' PORTUALE REGIONALE	26.966,00
1000	1004	2	31120	INTERVENTO PER LA DELOCALIZZAZIONE DELLE ABITAZIONI INTERCLUSE NEL SEDIME DELL'AEROPORTO DI PISA	55.328,19
1000	1005	2	21048	INTERVENTI E OPERE PER LA SICUREZZA STRADALE.	1.056.591,63
1000	1005	2	22013	PROGRAMMA PLURIENNALE INVESTIMENTI: INTERVENTI STRUTTURE INNOVATIVE PER IL SOCIALE. RISORSE PER GLI ENTI LOCALI	500.000,00
1000	1005	2	22029	FONDO REGIONALE PER L'ASSISTENZA SOCIALE E SUPERAMENTO BARRIERE ARCHITETTONICHE - CONTRIBUTI IN CONTO CAPITALE PER INTERVENTI.	1.010.220,00

RESIDUI PASSIVI AL 31/12/2018 PER CAPITOLO

Anno di esercizio impegno 2013

MISSIONE	PROGRAMMA	TITOLO	CAPITOLO	DESCRIZIONE	IMPEGNI RESIDUI
1000	1005	2	22102	FONDO REGIONALE PER L'ASSISTENZA SOCIALE E SUPERAMENTO BARRIERE ARCHITETTONICHE - CONTRIBUTI IN CONTO CAPITALE PER INTERVENTI - TRASFERIMENTI A IMPRESE PUBBLICHE	21.000,00
1000	1005	2	31012	PROGRAMMA PLURIENNALE INVESTIMENTI: INTERVENTI SULLA VIABILITA' DI INTERESSE REGIONALE.	767.430,60
1000	1005	2	31048	PROGRAMMA PLURIENNALE INVESTIMENTI 2002-2007: INTERVENTI SU S.G.C. FIPILI E STRADE REGIONALI	118.722,74
1000	1005	2	31079	INTERVENTI SULLA VIABILITA' DI INTERESSE REGIONALE PREVISTI NELLA DCR 126/2001 E NEL PROGRAMMA 2002; MANUTENZIONE STRADE REGIONALI.	802.799,61
1000	1005	2	31087	INTERVENTI DI ADEGUAMENTO E MANUTENZIONE STRAORDINARIA PER LA REALIZZAZIONE DEI PERCORSI DI GARA DEI CAMPIONATI MONDIALI DI CICLISMO IN TOSCANA DEL 2013	168.271,58
1000	1005	2	31098	INTERVENTI DI VIABILITA' LOCALE PISA	202.500,00
1000	1005	2	31115	PROGRAMMA INVESTIMENTI SU STRADE REGIONALI 2001, 2002, 2003-2007. TRASFERIMENTI FINANZIAMENTI A ANAS SPA PER INTERVENTI SU STRADE REGIONALI.	331.435,77
1200	1207	2	23004	FONDO REGIONALE PER L'ASSISTENZA SOCIALE - QUOTA ASSEGNATA PER I PROGETTI DEI PIANI DI ZONA - ATTIVITA' DI INVESTIMENTI.	10.000,00
1300	1301	1	24023	SPESE AZIENDE SANITARIE DA FINANZIARE CON ECONOMIE ESERCIZI PRECEDENTI	4.763.536,86
1300	1301	1	24347	AZIONI DI RIORDINO DEI SERVIZI DEL S.S.R	1.483.620,08
1300	1301	1	26004	AZIONI PROGETTUALI PER L'INTEGRAZIONE SOCIO-SANITARIA - TRASFERIMENTI AD ENTI PUBBLICI	49.267,71
1300	1301	1	26005	AZIONI PROGETTUALI PER L'INTEGRAZIONE SOCIO-SANITARIA - TRASFERIMENTI AD ALTRI SOGGETTI	62.568,15
1300	1301	1	26009	FNPS - AZIONI PROGETTUALI PER L' INTEGRAZIONE SOCIO-SANITARIA - TRASFERIMENTI AD ALTRI SOGGETTI	20.000,00
1300	1301	1	26044	PROMOZIONE DELLA SALUTE IN CARCERE - SPESE PER AZIONI PROGETTUALI REALIZZATE DA AZIENDE SANITARIE	3.903,66
1300	1301	1	26051	AZIONI DEL PSR E PROGETTI DI PREVENZIONE - SOGGETTI PUBBLICI	50.000,00
1300	1301	1	26130	MUTILAZIONI GENITALI FEMMINILI	97.662,92
1300	1301	1	26133	CONSIGLIO SANITARIO REGIONALE. FINANZIAMENTI AD AZIENDE SANITARIE PER AZIONI PROGETTUALI	20.000,00
1300	1301	1	26154	CENTRI DI RIFERIMENTO RISCONTRO DIAGNOSTICO SIDS	240,84
1300	1301	1	26189	PROGETTI SALUTE MENTALE. TRASFERIMENTI AI SOGGETTI PRIVATI.	25.000,00
1300	1301	1	26195	F.N.P.S.: RISORSE PER VITA INDIPENDENTE - TRASFERIMENTI AD ENTI PUBBLICI	7.640,04
1300	1301	1	26247	PROGETTUALITA' AZIENDALI A SUPPORTO DEI PROCESSI DI MIGLIORAMENTO DELL'ORGANIZZAZIONE OSPEDALIERA, SVILUPPO RETI CLINICHE ED INTERVENTI DI RACCORDO OSPEDALE-TERRITORIO.	21.500,00
1300	1301	1	26248	CENTRI RESIDENZIALI CURE PALLIATIVE: HOSPICES	89.630,00
1300	1301	1	26252	PROGRAMMI TELEMEDICINA	90.000,00
1300	1305	1	24336	AZIONI PER L'INNOVAZIONE TECNOLOGICA IN SANITA'	937.959,00
1300	1305	2	24118	REALIZZAZIONE DI INFRASTRUTTURE NELL'AMBITO DEL SISTEMA SANITARIO REGIONALE.	523.100,00
1300	1305	2	24133	INTERVENTI STRAORDINARI SUL PATRIMONIO STRUTTURALE E STRUMENTALE DELLA SANITA' A FAVORE DI ENTI DELLE AMMINISTRAZIONI LOCALI	59.212.593,88
1300	1305	2	24202	SPESE DI INVESTIMENTO IN AMBITO SOCIO-SANITARIO E TERRITORIALE	1.627.988,79
1300	1305	3	24190	ANTICIPAZIONI ALLE AZIENDE SANITARIE PER REALIZZAZIONE INFRASTRUTTURE SANITARIE	17.000.000,00
1400	1401	2	51384	INFRASTRUTTURE PER IL TRASFERIMENTO TECNOLOGICO	3.761.942,02
1400	1403	1	24021	SPESE PER PROGETTI DI RICERCA E SPERIMENTAZIONE- FINANZIAMENTO STATALE	60.000,00

RESIDUI PASSIVI AL 31/12/2018 PER CAPITOLO

Anno di esercizio impegno 2013

MISSIONE	PROGRAMMA	TITOLO	CAPITOLO	DESCRIZIONE	IMPEGNI RESIDUI
1400	1403	1	24183	SPESE PER RICERCA SANITARIA. FONDI PROVENIENTI DA 5 X MILLE	631,31
1500	1502	1	61049	OBBLIGO FORMATIVO - INIZIATIVE CON FINANZIAMENTO STATALE	90.775,44
1600	1601	1	52470	FONDO DI SOLIDARIETA' PER EMERGENZE CLIMATICHE - D. LGS 102/2004	2.300.000,00
1600	1601	2	52226	PIANO REGIONALE AGRICOLO FORESTALE - FORESTAZIONE - INVESTIMENTI (PER L'ATTUAZIONE DEL P.F.R. 2007/2011)	769.127,93
1600	1601	2	52238	PIANO REGIONALE AGRICOLO FORESTALE - PATRIMONIO AGRICOLO FORESTALE - AMMINISTRAZIONE, TUTELA E VALORIZZAZIONE DEL PATRIMONIO AGRICOLO-FORESTALE DELLA REGIONE	385.763,86
1600	1601	2	52311	PIANO REGIONALE AGRICOLO FORESTALE (PRAF)- FINANZIAMENTO INTERVENTI DI INVESTIMENTO	220.000,00
1600	1601	2	52410	FONDO DI SOLIDARIETA' NAZIONALE. CONTRIBUTO IN CONTO CAPITALE. PIOGGE ALLUVIONALI DICEMBRE 2009. D.M. 6925 DEL 25/3/2010	1.526.925,00
1600	1601	2	52414	PIANO REGIONALE AGRICOLO FORESTALE - FINANZIAMENTO INTERVENTI IN CONTO CAPITALE	805.548,90
1600	1601	2	52478	FONDO DI SOLIDARIETA' NAZIONALE - D. LGS 102/2004 - DM 5432 DEL 07/12/2012 - RIPARTO 2012	150.844,44
9900	9901	7	23100	FEI-FONDO EUROPEO PER L'INTEGRAZIONE DI CITTADINI DI PAESI TERZI - PROGETTO RETE E CITTADINANZA - QUOTA UE - TRASFERIMENTI CORRENTI AI PARTNERS ENTI PUBBLICI - AVVISO PUBBLICO 2012	46.018,35
9900	9901	7	23101	FEI-FONDO EUROPEO PER L'INTEGRAZIONE DI CITTADINI DI PAESI TERZI - PROGETTO RETE E CITTADINANZA - QUOTA COFINANZIAMENTO STATALE - TRASFERIMENTI CORRENTI AI PARTNERS ENTI PUBBLICI - AVVISO PUBBLICO 2012	15.339,44
9900	9901	7	81017	RIMBORSO DEPOSITI CAUZIONALI A TERZI PER CONCESSIONI E LOCAZIONI	1.210,29
9900	9901	7	81021	RIMBORSO DEPOSITI CAUZIONALI RICEVUTI	12.597,67
TOTALE ANNO ESERCIZIO IMPEGNO 2013					125.908.835,39

RESIDUI PASSIVI AL 31/12/2018 PER CAPITOLO

Anno di esercizio impegno 2012

MISSIONE	PROGRAMMA	TITOLO	CAPITOLO	DESCRIZIONE	IMPEGNI RESIDUI
100	108	2	14193	ATTUAZIONE DEL PROGRAMMA SOCIETA' DELL'INFORMAZIONE - SPESE DI INVESTIMENTO - TRASFERIMENTI AGLI EELL	107.671,68
400	404	2	61471	FINANZIAMENTO DEL PIANO INVESTIMENTI DELL'AZIENDA REGIONALE D.S.U.	1.641.492,46
500	501	2	63134	FONDI REGIONALI PER INVESTIMENTI NEI BENI CULTURALI - TRASFERIMENTI ALLE AMMINISTRAZIONI PUBBLICHE	248.440,53
600	601	2	62003	FINANZIAMENTO PER LA PROMOZIONE DELLA CULTURA E DELLA PRATICA DELLE ATTIVITA' MOTORIE - INTERVENTI DI INVESTIMENTO	109.000,00
700	701	2	51477	INFRASTRUTTURE PER IL TURISMO E COMMERCIO - RISORSE REGIONALI FINALIZZATE ALLA INNOVAZIONE E SOSTENIBILITA' DELL'OFFERTA TURISTICA	1.352.461,86
700	701	2	53138	MODELLI DI GESTIONE SOSTENIBILE DELLE DESTINAZIONI TURISTICHE. PIATTAFORMA INFORMATICA PER GLI OTD	100.000,00
800	801	2	34072	REALIZZAZIONE OPERE PARCO AGRICOLO DELLA PIANA	3.712.000,00
800	802	2	33023	INTERVENTI FINANZIARI REDAZIONE PIANI RECUPERO	32.500,00
900	901	2	42426	RISORSE DERIVANTI DALL'ACCORDO DI CUI ALLA D.G.R. 176 DELL'8.3.2012 - PROGETTO PIOMBINO. FINANZIAMENTO INTERVENTI DI CONSOLIDAMENTO GEOLOGICO.	609.898,08
900	902	2	42061	FONDO REGIONALE PER INTERVENTI URGENTI DI BONIFICA - TRASFERIMENTI ALLE AMMINISTRAZIONI PUBBLICHE	3.070.897,42
900	902	2	42411	BONIFICHE DI SITI DI INTERESSE NAZIONALE - AREA DI MASSA CARRARA	2.000.000,00
900	903	2	42234	INTERVENTI PREVENZIONE PRODUZIONE RIFIUTI, IMPLEMENTAZIONE RACCOLTA DIFFERENZIATA E RECUPERO MATERIALI E PER IL COMPLETAMENTO DELL'ATTUAZIONE DEI PIANI PROVINCIALI - SPESE INVESTIMENTO	6.712,18
900	907	2	51600	CONTRIBUTO REGIONALE PER INTERVENTI STRAORDINARI A FAVORE DEI TERRITORI MONTANI (LR 65/2010 ART. 138 TER)	54.000,00
900	907	2	51610	FONDO REGIONALE PER LA MONTAGNA	325.303,48
900	907	2	51625	CONTRIBUTO STRAORDINARIO AL COMUNE DI ABETONE PER IL FINANZIAMENTO DI PROGETTI D'INVESTIMENTO FINALIZZATI A CONTRASTARE LO STATO DI DIFFICOLTA' DEL SISTEMA NEVE NELLA MONTAGNA PISTOIESE.	20.000,00
900	908	2	42114	PROGRAMMA REGIONALE DI INTERVENTO FINANZIARIO PER LA BONIFICA DELL'INQUINAMENTO ACUSTICO.	1.706.968,46
1000	1001	2	32043	FONDO REGIONALE TRASPORTI SPESE DI MANUTENZIONE STRAODINARIA CONTRATTUALIZZATE DESTINATE ALLA GESTIONE DELLE INFRASTRUTTURE	101.414,00
1000	1003	2	31000	INTERVENTI NEL SETTORE DEI PORTI DI INTERESSE REGIONALE E DELLA NAVIGAZIONE INTERNA.	170.000,00
1000	1005	2	21048	INTERVENTI E OPERE PER LA SICUREZZA STRADALE.	412.991,87
1000	1005	2	31079	INTERVENTI SULLA VIABILITA' DI INTERESSE REGIONALE PREVISTI NELLA DCR 126/2001 E NEL PROGRAMMA 2002; MANUTENZIONE STRADE REGIONALI.	21.020,03
1000	1005	2	31087	INTERVENTI DI ADEGUAMENTO E MANUTENZIONE STRAORDINARIA PER LA REALIZZAZIONE DEI PERCORSI DI GARA DEI CAMPIONATI MONDIALI DI CICLISMO IN TOSCANA DEL 2013	59.326,14
1000	1005	2	42251	PRAA 2007-2010 MACROBIETTIVO C 1. INCENTIVI PER LA PROMOZIONE DELLA MOBILITA' SOSTENIBILE. INVESTIMENTI IN PISTE CICLABILI	86.718,35
1100	1102	2	11303	EVENTI ALLUVIONALI DEL NOVEMBRE 2012 IN TOSCANA - FINANZIAMENTO PIANO STRAORDINARIO DI INTERVENTI	3.297.093,98
1300	1305	2	24118	REALIZZAZIONE DI INFRASTRUTTURE NELL'AMBITO DEL SISTEMA SANITARIO REGIONALE.	6.310.000,00
1300	1305	2	24133	INTERVENTI STRAORDINARI SUL PATRIMONIO STRUTTURALE E STRUMENTALE DELLA SANITA' A FAVORE DI ENTI DELLE AMMINISTRAZIONI LOCALI	10.957.158,15
1300	1305	3	24190	ANTICIPAZIONI ALLE AZIENDE SANITARIE PER REALIZZAZIONE INFRASTRUTTURE SANITARIE	60.000.000,00
1300	1307	2	24116	INTERVENTI PER INVESTIMENTI NEL SETTORE DELL'ALTA INTEGRAZIONE.	130.000,00
1600	1601	2	52416	PROGRAMMA DI SVILUPPO RURALE 2007/2013 - REG.CEE 1698/2005 MIS.125B PARTE DI INIZIATIVA REGIONALE PER LA REALIZZAZIONE DI OPERE DI DISTRIBUZIONE IRRIGUA DELLO SCHEMA DI MONTEDOGGIO - SPESE IN CONTO CAPITALE PER L'ATTUAZIONE DELLA MISURA	198.598,80
1700	1701	2	41070	INCENTIVI PER LA REALIZZAZIONE DI IMPIANTI NEL CAMPO DELLE FONTI RINNOVABILI E RISPARMIO ENERGETICO A FAVORE DEI COMUNI	38.364,83
TOTALE ANNO ESERCIZIO IMPEGNO 2012					96.880.032,30

RESIDUI PASSIVI AL 31/12/2018 PER CAPITOLO

Anno di esercizio impegno 2011

MISSIONE	PROGRAMMA	TITOLO	CAPITOLO	DESCRIZIONE	IMPEGNI RESIDUI
100	106	2	71047	SPESE DI REALIZZAZIONE E MANUTENZIONE STRAORDINARIA DEGLI IMMOBILI FUNZIONALI ALL'AMMINISTRAZIONE REGIONALE	5.124,21
100	108	2	14219	ACCORDO DI PROGRAMMA QUADRO IN MATERIA DI SOCIETA' DELL'INFORMAZIONE IV ATTO INTEGRATIVO DEL 18/12/2009 - TRASFERIMENTO EELL	16.000,00
400	402	2	61470	EROGAZIONE CONTRIBUTI FINANZIARI IN CONTO CAPITALE PER INTERVENTI URGENTI DI EDILIZIA SCOLASTICA A FAVORE DI ENTI LOCALI	259.494,64
400	404	2	61471	FINANZIAMENTO DEL PIANO INVESTIMENTI DELL'AZIENDA REGIONALE D.S.U.	97.860,58
500	501	2	63134	FONDI REGIONALI PER INVESTIMENTI NEI BENI CULTURALI - TRASFERIMENTI ALLE AMMINISTRAZIONI PUBBLICHE	1.166.904,55
600	601	2	62003	FINANZIAMENTO PER LA PROMOZIONE DELLA CULTURA E DELLA PRATICA DELLE ATTIVITA' MOTORIE - INTERVENTI DI INVESTIMENTO	16.800,00
700	701	2	53031	PROGRAMMA PLURIENNALE INVESTIMENTI: INTERVENTI DI SVILUPPO E RAFFORZAMENTO A FAVORE DELLE AZIENDE ESERCENTI ATTIVITA' PRODUTTIVE - PROGRAMMA TRIENNALE DI INVESTIMENTO PER RILANCIO POLI ESPOSITIVI - D.C.R. 25/02/03 N. 36	2.000.000,00
700	701	2	53067	PROGRAMMA PLURIENNALE DEGLI INVESTIMENTI: STRUTTURE COMPLEMENTARI TURISTICHE - INFRASTRUTTURE TURISTICHE	360.769,62
800	801	2	34072	REALIZZAZIONE OPERE PARCO AGRICOLO DELLA PIANA	928.796,51
800	802	2	33023	INTERVENTI FINANZIARI REDAZIONE PIANI RECUPERO	7.000,00
900	902	2	42061	FONDO REGIONALE PER INTERVENTI URGENTI DI BONIFICA - TRASFERIMENTI ALLE AMMINISTRAZIONI PUBBLICHE	737.617,41
900	902	2	42400	BONIFICHE DI INTERESSE NAZIONALE DI CUI AL DM 468/2001 - AREA STRIILAIE (GR)	85.292,73
900	903	2	42234	INTERVENTI PREVENZIONE PRODUZIONE RIFIUTI, IMPLEMENTAZIONE RACCOLTA DIFFERENZIATA E RECUPERO MATERIALI E PER IL COMPLETAMENTO DELL'ATTUAZIONE DEI PIANI PROVINCIALI - SPESE INVESTIMENTO	4.983.358,12
900	905	2	41044	FONDO PER GLI INVESTIMENTI E LA PROMOZIONE DELLE RISERVE NATURALI E DELLE AREE PROTETTE	67.500,00
900	906	2	42304	ACCORDO DI PROGRAMMA PER LA TUTELA DELLE RISORSE IDRICHE DEL SERCHIO E ACQUIFERI DELLA PIANA LUCCHESE, DI CAPANNORI, PORCARI E PADULE DI BIENTINA DEL 28/1/2006. RISORSE REGIONALI.	3.914.000,00
900	907	2	51068	INTERVENTI PER LO SVILUPPO DELLE AREE MONTANE	631.368,12
900	908	2	42114	PROGRAMMA REGIONALE DI INTERVENTO FINANZIARIO PER LA BONIFICA DELL'INQUINAMENTO ACUSTICO.	1.089.574,05
1000	1005	2	21048	INTERVENTI E OPERE PER LA SICUREZZA STRADALE.	167.902,16
1000	1005	2	22029	FONDO REGIONALE PER L'ASSISTENZA SOCIALE E SUPERAMENTO BARRIERE ARCHITETTONICHE - CONTRIBUTI IN CONTO CAPITALE PER INTERVENTI.	40.000,00
1000	1005	2	31012	PROGRAMMA PLURIENNALE INVESTIMENTI: INTERVENTI SULLA VIABILITA' DI INTERESSE REGIONALE.	6.300.000,00
1000	1005	2	31014	INTERVENTI SULLA VIABILITA' REGIONALE COMPRESI STUDI, PROGRAMMI E PROGETTI.	3.000.000,00
1000	1005	2	42251	PRAA 2007-2010 MACROBIETTIVO C 1.INCENTIVI PER LA PROMOZIONE DELLA MOBILITA' SOSTENIBILE. INVESTIMENTI IN PISTE CICLABILI	1.197.262,00
1400	1401	2	51417	INFRASTRUTTURE PER IL TRASFERIMENTO TECNOLOGICO	3.713.106,22
1400	1405	2	51390	INFRASTRUTTURE PER LO SVILUPPO ECONOMICO: CENTRI SERVIZI ALLE IMPRESE, CENTRI DI COMPETENZA PMI POR CREO FESR REG. CE 1083/2006 ATTIVITA' 5.1 A QUOTE CE E STATO	195.825,42
1400	1405	2	61353	SOSTEGNO ALLA REALIZZAZIONE DI PROGETTI DI RICERCA INDUSTRIALE E SPERIMENTALE CONGIUNTI TRA GRUPPI DI IMPRESE, UNIVERSITA' E CENTRI DI RICERCA. POR CREO FESR REG CE 1083/2006. ATTIVITA' 1.1 - QUOTA REGIONE	36.635,28
1700	1701	2	41070	INCENTIVI PER LA REALIZZAZIONE DI IMPIANTI NEL CAMPO DELLE FONTI RINNOVABILI E RISPARMIO ENERGETICO A FAVORE DEI COMUNI	2.323.462,73
TOTALE ANNO ESERCIZIO IMPEGNO 2011					33.341.654,35

RESIDUI PASSIVI AL 31/12/2018 PER CAPITOLO

Anno di esercizio impegno 2010

MISSIONE	PROGRAMMA	TITOLO	CAPITOLO	DESCRIZIONE	IMPEGNI RESIDUI
100	103	2	73000	ACQUISTO MOBILI, ARREDI ED ATTREZZATURE PER USO UFFICIO	6.748,80
100	106	2	71047	SPESE DI REALIZZAZIONE E MANUTENZIONE STRAORDINARIA DEGLI IMMOBILI FUNZIONALI ALL'AMMINISTRAZIONE REGIONALE	621,45
100	106	2	71049	ADEMPIMENTI E PAGAMENTO COMPETENZE PER LA REALIZZAZIONE DELLE NUOVE SEDI DELLA REGIONE TOSCANA	8.310,78
400	404	2	61471	FINANZIAMENTO DEL PIANO INVESTIMENTI DELL'AZIENDA REGIONALE D.S.U.	954.982,94
500	501	2	63134	FONDI REGIONALI PER INVESTIMENTI NEI BENI CULTURALI - TRASFERIMENTI ALLE AMMINISTRAZIONI PUBBLICHE	105.718,04
700	701	2	53000	VALORIZZAZIONE OFFERTA TERMAL E - INTERVENTI DI INVESTIMENTO PER LA VALORIZZAZIONE DELL'OFFERTA TERMAL E.	125.000,00
800	801	2	34072	REALIZZAZIONE OPERE PARCO AGRICOLO DELLA PIANA	900.000,00
800	802	2	33023	INTERVENTI FINANZIARI REDAZIONE PIANI RECUPERO	26.250,00
900	901	2	42044	FONDO PER IL FINANZIAMENTO DEGLI ACCORDI DI PROGRAMMA PER INTERVENTI FINALIZZATI ALLA MESSA IN SICUREZZA DEI BACINI IDROGRAFICI TOSCANI.	10.503.016,21
900	902	2	42061	FONDO REGIONALE PER INTERVENTI URGENTI DI BONIFICA - TRASFERIMENTI ALLE AMMINISTRAZIONI PUBBLICHE	145,23
900	903	2	42234	INTERVENTI PREVENZIONE PRODUZIONE RIFIUTI, IMPLEMENTAZIONE RACCOLTA DIFFERENZIATA E RECUPERO MATERIALI E PER IL COMPLETAMENTO DELL'ATTUAZIONE DEI PIANI PROVINCIALI - SPESE INVESTIMENTO	1.462.748,29
900	904	2	41014	PROGRAMMA PLURIENNALE INVESTIMENTI: INTERVENTI URGENTI FINALIZZATI ALLA RISOLUZIONE DELLE PIU' GRAVI SITUAZIONI DI CARENZE IDRICHE A SCOPO IDROPOTABILE E ALLA RIDUZIONE DELLE EMISSIONI INQUINANTI RILASCIATE IN CORPI IDRICI - L.36/94 - L.R.81/95-SPESE PER INVESTIMENTO	150.000,00
900	905	2	41044	FONDO PER GLI INVESTIMENTI E LA PROMOZIONE DELLE RISERVE NATURALI E DELLE AREE PROTETTE	58.500,00
900	905	2	41059	INTERVENTI DI INVESTIMENTO FINALIZZATI AL RACCORDO TRA TUTELA SISTEMA REGIONALE AREE PROTETTE E TUTELA BIODIVERSITA'	89.325,00
900	907	2	51068	INTERVENTI PER LO SVILUPPO DELLE AREE MONTANE	554.503,50
1000	1005	2	22013	PROGRAMMA PLURIENNALE INVESTIMENTI: INTERVENTI STRUTTURE INNOVATIVE PER IL SOCIALE. RISORSE PER GLI ENTI LOCALI	58.000,00
1000	1005	2	22029	FONDO REGIONALE PER L'ASSISTENZA SOCIALE E SUPERAMENTO BARRIERE ARCHITETTONICHE - CONTRIBUTI IN CONTO CAPITALE PER INTERVENTI.	516.000,00
1000	1005	2	31012	PROGRAMMA PLURIENNALE INVESTIMENTI: INTERVENTI SULLA VIABILITA' DI INTERESSE REGIONALE.	1.286.605,10
1000	1005	2	31014	INTERVENTI SULLA VIABILITA' REGIONALE COMPRESI STUDI, PROGRAMMI E PROGETTI.	2.699.906,37
1000	1005	2	32020	PROGRAMMA PLURIENNALE INVESTIMENTI: INTERVENTI RELATIVI AI PIANI URBANI DELLA MOBILITA' E SICUREZZA	748.905,68
1000	1005	2	42251	PRAA 2007-2010 MACROBIETTIVO C 1.INCENTIVI PER LA PROMOZIONE DELLA MOBILITA' SOSTENIBILE. INVESTIMENTI IN PISTE CICLABILI	54.676,00
1200	1207	2	23004	FONDO REGIONALE PER L'ASSISTENZA SOCIALE - QUOTA ASSEGNATA PER I PROGETTI DEI PIANI DI ZONA - ATTIVITA' DI INVESTIMENTI.	269.000,00
1300	1305	2	24060	SPESE INTERVENTI RISTRUTTURAZIONE EDILIZIA E AMMODERNAMENTO TECNOLOGICO PATRIMONIO SANITARIO PUBBLICO E REALIZZAZIONE RESIDENZE SANITARIE ASSISTENZIALI - PROGRAMMA STRAORDINARIO INVESTIMENTI ART. 20 L.67/88 E L. 296/2006 (FINANZIARIA 2007)	58.335.628,68
1300	1305	2	24118	REALIZZAZIONE DI INFRASTRUTTURE NELL'AMBITO DEL SISTEMA SANITARIO REGIONALE.	3.252.902,43
1300	1305	2	24133	INTERVENTI STRAORDINARI SUL PATRIMONIO STRUTTURALE E STRUMENTALE DELLA SANITA' A FAVORE DI ENTI DELLE AMMINISTRAZIONI LOCALI	4.727.420,83
1300	1307	2	24116	INTERVENTI PER INVESTIMENTI NEL SETTORE DELL'ALTA INTEGRAZIONE.	205.000,00
1700	1701	2	41070	INCENTIVI PER LA REALIZZAZIONE DI IMPIANTI NEL CAMPO DELLE FONTI RINNOVABILI E RISPARMIO ENERGETICO A FAVORE DEI COMUNI	1.428.283,61
TOTALE ANNO ESERCIZIO IMPEGNO 2010					88.528.198,94

RESIDUI PASSIVI AL 31/12/2018 PER CAPITOLO

Anno di esercizio impegno 2009

MISSIONE	PROGRAMMA	TITOLO	CAPITOLO	DESCRIZIONE	IMPEGNI RESIDUI
400	402	2	61334	COFINANZIAMENTO REGIONALE AL CONTRIBUTO NAZIONALE PER L'EDILIZIA SCOLASTICA DI CUI ALLA L. 296/06	61.402,08
400	402	2	61342	CONTRIBUTO NAZIONALE PER L'EDILIZIA SCOLASTICA EX ART.4 L.23/1996	61.402,08
500	501	2	63134	FONDI REGIONALI PER INVESTIMENTI NEI BENI CULTURALI - TRASFERIMENTI ALLE AMMINISTRAZIONI PUBBLICHE	73.945,89
700	701	2	53000	VALORIZZAZIONE OFFERTA TERMALE - INTERVENTI DI INVESTIMENTO PER LA VALORIZZAZIONE DELL'OFFERTA TERMALE.	125.000,00
700	701	2	53073	PROGRAMMA PLURIENNALE INVESTIMENTI: VALORIZZAZIONE OFFERTA TERMALE. CONTRIBUTI PER RILANCIO OFFERTA TERMALE	20.003,60
800	802	2	33023	INTERVENTI FINANZIARI REDAZIONE PIANI RECUPERO	24.500,00
900	901	2	42133	PROGRAMMA PLURIENNALE INVESTIMENTI: INTERVENTI PER EROSIONE COSTA/CUNEO SALINO -	181,77
900	902	2	42061	FONDO REGIONALE PER INTERVENTI URGENTI DI BONIFICA - TRASFERIMENTI ALLE AMMINISTRAZIONI PUBBLICHE	37.000,00
900	902	2	42232	INTERVENTI DI BONIFICA - SPESE INVESTIMENTO	106.000,00
900	903	2	42234	INTERVENTI PREVENZIONE PRODUZIONE RIFIUTI, IMPLEMENTAZIONE RACCOLTA DIFFERENZIATA E RECUPERO MATERIALI E PER IL COMPLETAMENTO DELL'ATTUAZIONE DEI PIANI PROVINCIALI - SPESE INVESTIMENTO	210.173,27
900	904	2	41014	PROGRAMMA PLURIENNALE INVESTIMENTI: INTERVENTI URGENTI FINALIZZATI ALLA RISOLUZIONE DELLE PIU' GRAVI SITUAZIONI DI CARENZE IDRICHE A SCOPO IDROPOTABILE E ALLA RIDUZIONE DELLE EMISSIONI INQUINANTI RILASCIATE IN CORPI IDRICI - L.36/94 - L.R.81/95-SPESE PER INVESTIMENTO	10.900.000,00
900	905	2	41044	FONDO PER GLI INVESTIMENTI E LA PROMOZIONE DELLE RISERVE NATURALI E DELLE AREE PROTETTE	56.280,00
900	905	2	41059	INTERVENTI DI INVESTIMENTO FINALIZZATI AL RACCORDO TRA TUTELA SISTEMA REGIONALE AREE PROTETTE E TUTELA BIODIVERSITA'	20.400,00
900	907	2	51068	INTERVENTI PER LO SVILUPPO DELLE AREE MONTANE	170.708,99
900	908	2	42114	PROGRAMMA REGIONALE DI INTERVENTO FINANZIARIO PER LA BONIFICA DELL'INQUINAMENTO ACUSTICO.	181.338,38
1000	1005	2	22013	PROGRAMMA PLURIENNALE INVESTIMENTI: INTERVENTI STRUTTURE INNOVATIVE PER IL SOCIALE. RISORSE PER GLI ENTI LOCALI	1.893.000,00
1000	1005	2	22029	FONDO REGIONALE PER L'ASSISTENZA SOCIALE E SUPERAMENTO BARRIERE ARCHITETTONICHE - CONTRIBUTI IN CONTO CAPITALE PER INTERVENTI.	742.000,00
1000	1005	2	31012	PROGRAMMA PLURIENNALE INVESTIMENTI: INTERVENTI SULLA VIABILITA' DI INTERESSE REGIONALE.	28.653.247,30
1000	1005	2	31014	INTERVENTI SULLA VIABILITA' REGIONALE COMPRESI STUDI, PROGRAMMI E PROGETTI.	136.964,36
1000	1005	2	31048	PROGRAMMA PLURIENNALE INVESTIMENTI 2002-2007: INTERVENTI SU S.G.C. FIPILI E STRADE REGIONALI	93.081,62
1000	1005	2	42251	PRAA 2007-2010 MACROBIETTIVO C 1.INCENTIVI PER LA PROMOZIONE DELLA MOBILITA' SOSTENIBILE. INVESTIMENTI IN PISTE CICLABILI	40.944,60
1100	1102	2	11223	INTERVENTI URGENTI DI RIASSETTO IDROGEOLOGICO A SEGUITO DEGLI EVENTI OTTOBRE 2008-MARZO 2009 (ORDINANZA P.C.M. 3734 DEL 16/1/2009)	385.491,47
1300	1305	2	24060	SPESE INTERVENTI RISTRUTTURAZIONE EDILIZIA E AMMODERNAMENTO TECNOLOGICO PATRIMONIO SANITARIO PUBBLICO E REALIZZAZIONE RESIDENZE SANITARIE ASSISTENZIALI - PROGRAMMA STRAORDINARIO INVESTIMENTI ART. 20 L.67/88 E L. 296/2006 (FINANZIARIA 2007)	103.353,04
1300	1305	2	24133	INTERVENTI STRAORDINARI SUL PATRIMONIO STRUTTURALE E STRUMENTALE DELLA SANITA' A FAVORE DI ENTI DELLE AMMINISTRAZIONI LOCALI	4.738.685,04
1700	1701	2	41070	INCENTIVI PER LA REALIZZAZIONE DI IMPIANTI NEL CAMPO DELLE FONTI RINNOVABILI E RISPARMIO ENERGETICO A FAVORE DEI COMUNI	2.787.805,45
TOTALE ANNO ESERCIZIO IMPEGNO 2009					51.622.908,94

RESIDUI PASSIVI AL 31/12/2018 PER CAPITOLO

Anno di esercizio impegno 2008

MISSIONE	PROGRAMMA	TITOLO	CAPITOLO	DESCRIZIONE	IMPEGNI RESIDUI
100	106	2	71049	ADEMPIMENTI E PAGAMENTO COMPETENZE PER LA REALIZZAZIONE DELLE NUOVE SEDI DELLA REGIONE TOSCANA	9.417,76
400	402	2	61244	PROGRAMMA PLURIENNALE INVESTIMENTI: EROGAZIONE CONTRIBUTI FINANZIARI IN CONTO CAPITALE AI COMUNI PER INTERVENTI URGENTI DI EDILIZIA SCOLASTICA	72.006,87
400	402	2	61334	COFINANZIAMENTO REGIONALE AL CONTRIBUTO NAZIONALE PER L'EDILIZIA SCOLASTICA DI CUI ALLA L. 296/06	163.504,10
400	402	2	61342	CONTRIBUTO NAZIONALE PER L'EDILIZIA SCOLASTICA EX ART.4 L.23/1996	166.249,76
500	501	2	63016	PROGRAMMA PLURIENNALE INVESTIMENTI: INTERVENTI STRATEGICI NEL SETTORE DEI BENI CULTURALI	265.306,88
500	501	2	63134	FONDI REGIONALI PER INVESTIMENTI NEI BENI CULTURALI - TRASFERIMENTI ALLE AMMINISTRAZIONI PUBBLICHE	240.000,00
700	701	2	53067	PROGRAMMA PLURIENNALE DEGLI INVESTIMENTI: STRUTTURE COMPLEMENTARI TURISTICHE - INFRASTRUTTURE TURISTICHE	300.000,00
800	802	2	33023	INTERVENTI FINANZIARI REDAZIONE PIANI RECUPERO	54.000,00
900	901	2	42044	FONDO PER IL FINANZIAMENTO DEGLI ACCORDI DI PROGRAMMA PER INTERVENTI FINALIZZATI ALLA MESSA IN SICUREZZA DEI BACINI IDROGRAFICI TOSCANI.	100.076,50
900	901	2	42240	FONDO PER IL PAGAMENTO ONERI DI ESPROPRIO - GESTIONE URTAT PISTOIA	839,86
900	902	2	42230	INTERVENTI URGENTI DI BONIFICA DI CUI AL D.M. 471/99 - SPESE DI INVESTIMENTO	1.220,94
900	902	2	43044	PROGRAMMA PLURIENNALE INVESTIMENTI. VALORIZZAZIONE AMBIENTALE DEL TERRITORIO TOSCANO.	138.690,80
900	904	2	41014	PROGRAMMA PLURIENNALE INVESTIMENTI: INTERVENTI URGENTI FINALIZZATI ALLA RISOLUZIONE DELLE PIU' GRAVI SITUAZIONI DI CARENZE IDRICHE A SCOPO IDROPOTABILE E ALLA RIDUZIONE DELLE EMISSIONI INQUINANTI RILASCIATE IN CORPI IDRICI - L.36/94 - L.R.81/95-SPESE PER INVESTIMENTO	9.033.335,53
900	905	2	41044	FONDO PER GLI INVESTIMENTI E LA PROMOZIONE DELLE RISERVE NATURALI E DELLE AREE PROTETTE	158.828,60
900	907	2	51068	INTERVENTI PER LO SVILUPPO DELLE AREE MONTANE	74.980,45
900	908	2	42114	PROGRAMMA REGIONALE DI INTERVENTO FINANZIARIO PER LA BONIFICA DELL'INQUINAMENTO ACUSTICO.	329.144,90
1000	1002	2	32047	INVESTIMENTI NEL TRASPORTO PUBBLICO LOCALE - UTILIZZAZIONE DIRETTA LIMITI D'IMPEGNO ANNO 2003, TRASFERIMENTO AD ENTI LOCALI .	392.711,02
1000	1005	2	31012	PROGRAMMA PLURIENNALE INVESTIMENTI: INTERVENTI SULLA VIABILITA' DI INTERESSE REGIONALE.	1.173.477,95
1000	1005	2	31014	INTERVENTI SULLA VIABILITA' REGIONALE COMPRESI STUDI, PROGRAMMI E PROGETTI.	156.133,35
1000	1005	2	31048	PROGRAMMA PLURIENNALE INVESTIMENTI 2002-2007: INTERVENTI SU S.G.C. FIPILI E STRADE REGIONALI	14.536,58
1000	1005	2	42251	PRAA 2007-2010 MACROBIETTIVO C 1.INCENTIVI PER LA PROMOZIONE DELLA MOBILITA' SOSTENIBILE. INVESTIMENTI IN PISTE CICLABILI	45.794,53
1300	1305	2	24010	SPESE PER LA REALIZZAZIONE DI INTERVENTI PER LA RIQUALIFICAZIONE DELL'ASSISTENZA SANITARIA NEI GRANDI CENTRI URBANI	3.899.974,47
1300	1305	2	24082	SPESE PER LA REALIZZAZIONE DEL PROGRAMMA NUOVI OSPEDALI. AZIENDE SANITARIE NN. 1 DI MASSA, 2 DI LUCCA, 3 DI PISTOIA, 4 DI PRATO.	147.077,18
1300	1305	2	24118	REALIZZAZIONE DI INFRASTRUTTURE NELL'AMBITO DEL SISTEMA SANITARIO REGIONALE.	1.252.912,30
1300	1305	2	24133	INTERVENTI STRAORDINARI SUL PATRIMONIO STRUTTURALE E STRUMENTALE DELLA SANITA' A FAVORE DI ENTI DELLE AMMINISTRAZIONI LOCALI	4.827.470,55
1600	1601	2	52016	PROGRAMMA PLURIENNALE INVESTIMENTI: INFRASTRUTTURE RURALI E AMBIENTALI - INTERVENTI IN AGRICOLTURA PER LA REALIZZAZIONE DI INVASI IDRICI MULTIFUNZIONE	327.969,06
TOTALE ANNO ESERCIZIO IMPEGNO 2008					23.345.659,94

TOTALE RESIDUI PASSIVI 3.236.483.920,21

Variazioni con utilizzo fondi di riserva
(Ex art. 63 comma 4 D.Lgs 118/2011)

RENDICONTO GENERALE

D.Lgs 23 giugno 2011, n. 118 art. 63 comma 4

Fondo di riserva spese impreviste

Atto regionale	Importo prelievo	Motivazione prelievo
Delibera GR n. 59 del 29/01/2018	1.334.784,58	Prelevamento dal fondo di riserva per integrazione stanziamento al fine di dare copertura finanziaria agli eventi calamitosi del 9-10 dicembre 2017 e per il rimborso di somme alla UE di somme relative al progetto ENPI CIUDAD 2209/203-997
Delibera GR n. 461 del 02/05/2018	87.807,59	Prelevamento dal fondo di riserva per dare attuazione all'Decisione di giunta Regionale n.3 del 26 febbraio 2018 e in particolare per la copertura della quota di cofinanziamento di Regione Toscana POR FESR 2014-2020 Asse 6 Urbano e per le gestioni liquidatorie delle sopresse unità sanitarie locali
Delibera GR n. 614 del 11/06/2018	118.000,00	Prelevamento dal fondo di riserva per costituire nuovi capitoli con la codifica corretta del IV livello del piano dei conti com'eprescritto dal D.Lgs. 118/2011
Delibera GR n. 841 del 30/07/2018	20.000,00	Prelevamento dal fondo di riserva per dare attuazione alla L. R. 16/2018 "Contributo straordinario di solidarietà a favore della moglie di Idy Diene"
Delibera GR n. 844 del 30/07/2018	863.000,00	Prelevamento dal fondo di riserva per dare attuazione alla L. R. 19/2018 "Disposizioni in materia di attività e modalità di finanziamento della società Sviluppo Toscana s.p.a. Modifiche alla l.r. 28/2008"
Delibera GR n. 1011 del 18/09/2018	201.632,50	Prelevamento dal fondo di riserva per interventi di messa in sicurezza di una porzione delle mura medioevali di S. Gimignano a seguito degli eventi meteorologici dal 31/03 al 3/04 2018 e per la restituzione e rimborsi di quote indebite alle famiglie e alle imprese
Delibera GR n. 1086 del 01/10/2018	1.525.000,00	Prelevamento dal fondo di riserva per dare copertura ad interventi di emergenza per l'incendio sui Monti pisani e per emergenza umanitaria in Indonesia
Delibera GR n. 1142 del 15/10/2018	499.000,00	Prelevamento dal fondo di riserva per dare attuazione dell'art. 25 della L. R. 41/2018 "Disposizioni in materia di rischio di alluvioni e di tutela dei corsi d'acqua in attuazione" e attingimento per dare copertura ai Decreti di esproprio del Comune di Pistoia
Delibera GR n. 1404 del 17/12/2018	7.300.000,00	Prelevamento dal fondo di riserva per dare attuazione alla L.R. 60/2018 "Interventi indifferibili e urgenti per fronteggiare le conseguenze degli eccezionali eventi meteorologici verificatisi dal 28 al 30 ottobre 2018 nell'intero territorio regionale" e per trasferire risorse al commissario delegato sempre in relazione agli eventi meteorologici di ottobre 2018
Totale	11.949.224,67	

**Prospetto relativo alla gestione del perimetro
sanitario di cui all'art. 20, comma 1
(Ex art. 63 comma 4 D.Lgs 118/2011)**

Numero capitolo	Descrizione capitolo	Titolo	Assestato al 31/12/2018 (1)	di cui AVANZO (2)	Competenza Pura (1-2)	Accertato al 31/12/2018	In cassato su competenza	Residui iniziali al 01/01/2018	Minori/Maggiori entrate su residui	In cassato su residui	Residui provenienti dagli esercizi precedenti	Residui formati nell'esercizio di competenza	Totale residui da riportare
22067	FONDO PER L'INDENNITA' DI ABBATTIMENTO ANIMALI AFFETTI DA MALATTIE EPIZOOTICHE (L. 2.6.88 N. 218)	TRASFERIMENTI CORRENTI	0,00	0,00	0,00	0,00	0,00	710.452,93	0,00	0,00	710.452,93	0,00	710.452,93
22068	FIBROSI CISTICA - (LEGGE 548/93))	TRASFERIMENTI CORRENTI	0,00	0,00	0,00	0,00	0,00	87.970,00	0,00	0,00	87.970,00	0,00	87.970,00
22069	FONDO SANITARIO NAZIONALE. OBIETTIVI DI CARATTERE PRIORITARIO DEL PSN, ASSISTENZA SANITARIA AGLI STRANIERI IRREGOLARI ESCLUSIVITA' DEL RAPPORTO DEL PERSONALE DIRIGENTE DEL SSN E ALTRE RISORSE DI FONDO SANITARIO VINCOLATO	TRASFERIMENTI CORRENTI	93.367.178,00	0,00	93.367.178,00	93.367.178,00	69.124.510,80	184.734.705,00	0,00	90.504.943,00	94.229.762,00	24.242.667,20	118.472.429,20
22072	FONDI TRASFERITI DAL MINISTERO DELL'ECONOMIA E DELLE FINANZE PER COMPENSO PERSONALE PRESIDI TOSSICODIPENDENZE	TRASFERIMENTI CORRENTI	391.000,00	0,00	391.000,00	391.000,00	312.800,00	78.200,00	0,00	78.200,00	0,00	78.200,00	78.200,00
22073	FUNZIONAMENTO DEI CENTRI REGIONALI ED INTERREGIONALI PER I TRAPIANTI	TRASFERIMENTI CORRENTI	12.704,45	0,00	12.704,45	12.704,45	12.704,45	321.824,40	0,00	162.093,00	159.731,40	0,00	159.731,40
22075	MEDICALMENTE ASSISTITA.	TRASFERIMENTI CORRENTI	0,00	0,00	0,00	0,00	0,00	0,00	0,00	0,00	0,00	0,00	0,00
22079	FONDO PER PROGETTI DI RICERCA E SPERIMENTAZIONE EX ART.12 D.LGS. 30.12.92 N.502.	TRASFERIMENTI CORRENTI	1.244.260,56	0,00	1.244.260,56	972.063,46	755.073,46	4.929.407,94	-518.110,24	256.276,15	4.155.021,55	216.990,00	4.372.011,55
22259	AUTOSUFFICIENZA	TRASFERIMENTI CORRENTI	0,00	0,00	0,00	0,00	0,00	15.513.220,00	0,00	15.513.220,00	0,00	0,00	0,00
22264	PROGETTO "SOSTEGNO ALLE FUNZIONI DI INTERFACCIA TRA LE REGIONI E LE PROVINCE AUTONOME ED IL CENTRO NAZIONALE PER LA PREVENZIONE ED IL CONTROLLO DELLE MALATTIE (CCM)"	TRASFERIMENTI CORRENTI	0,00	0,00	0,00	0,00	0,00	388.131,60	-34.996,00	0,00	353.135,60	0,00	353.135,60
22284	DIAGNOSTICO SIDS	TRASFERIMENTI CORRENTI	0,00	0,00	0,00	114,05	114,05	0,00	0,00	0,00	0,00	0,00	0,00
22285	GESTITI DALLA REGIONE TOSCANA	TRASFERIMENTI CORRENTI	0,00	0,00	0,00	0,00	0,00	0,00	0,00	0,00	0,00	0,00	0,00
22287	FONDI PER LE ATTIVITA' CONCERNENTI REGISTRAZIONE, VALUTAZIONE, AUTORIZZAZIONE E RESTRIZIONE SOSTANZE CHIMICHE (REACH).	TRASFERIMENTI CORRENTI	0,00	0,00	0,00	0,00	0,00	0,00	0,00	0,00	0,00	0,00	0,00
22294	FONDI MINISTERIALI PER PROGETTO DI SVILUPPO DI UN MODELLO DI CARTELLA PAZIENTE INTEGRATA	TRASFERIMENTI CORRENTI	0,00	0,00	0,00	0,00	0,00	110.000,00	0,00	0,00	110.000,00	0,00	110.000,00
22298	L'ATTUAZIONE PIANI PANDEMICI REGIONALI	TRASFERIMENTI CORRENTI	0,00	0,00	0,00	0,00	0,00	0,00	0,00	0,00	0,00	0,00	0,00
22305	FONDO PER APPLICAZIONE NORME E SPECIFICHE COMUNITARIE PER SERVIZIO TRASFUSIONALE	TRASFERIMENTI CORRENTI	76.962,48	0,00	76.962,48	100.048,35	100.048,35	0,00	0,00	0,00	0,00	0,00	0,00
22306	TRACCIABILITA' SANGUE ED EMOCOMPONENTI.	TRASFERIMENTI CORRENTI	18.999,92	0,00	18.999,92	18.999,92	18.999,92	0,00	0,00	0,00	0,00	0,00	0,00
22307	RIPRODUCIBILI A LIVELLO NAZIONALE	TRASFERIMENTI CORRENTI	0,00	0,00	0,00	0,00	0,00	336.600,43	0,00	0,00	336.600,43	0,00	336.600,43
22352	GLA - FONDO PER LA NON AUTOSUFFICIENZA - ENTRATE STATALI A SOSTEGNO DELLA DOMICILIARITA' IN ALTERNATIVA AL RICOVERO IN STRUTTURA	TRASFERIMENTI CORRENTI	0,00	0,00	0,00	0,00	0,00	15.513.220,00	0,00	15.513.220,00	0,00	0,00	0,00
22365	"TERRITORIO SENZA DOLORE"	TRASFERIMENTI CORRENTI	0,00	0,00	0,00	0,00	0,00	0,00	0,00	0,00	0,00	0,00	0,00
22369	PROGETTI APPROVATI NELL'AMBITO DI COMPETENZA DEL SETTORE	TRASFERIMENTI CORRENTI	0,00	0,00	0,00	0,00	0,00	0,00	0,00	0,00	0,00	0,00	0,00
22388	SCREENING BASATI SUL TEST HPV PRIMARIO	TRASFERIMENTI CORRENTI	0,00	0,00	0,00	0,00	0,00	0,00	0,00	0,00	0,00	0,00	0,00
22389	FINANZIAMENTO PROGETTO DEFINIRE STRUMENTI A SUPPORTO DELLA IMPLEMENTAZIONE DELLE RETI ONCOLOGICHE E COFINANZIAMENTO PROGETTO COMUNITARIO CANCON	TRASFERIMENTI CORRENTI	0,00	0,00	0,00	0,00	0,00	16.688,07	189,40	16.877,47	0,00	0,00	0,00
22392	MONITORAGGIO PER LA RICERCA DELLE DIOSSINE NEGLI ALIMENTI DI ORIGINE ANIMALE	TRASFERIMENTI CORRENTI	0,00	0,00	0,00	0,00	0,00	0,00	0,00	0,00	0,00	0,00	0,00
22393	TERMALI LEA 2013/2015	TRASFERIMENTI CORRENTI	252.720,00	0,00	252.720,00	252.720,00	227.448,00	126.360,00	0,00	126.360,00	0,00	25.272,00	25.272,00

Numero capitolo	Descrizione capitolo	Titolo	Assestato al 31/12/2018 (1)	di cui AVANZO (2)	Competenza Pura (1-2)	Accertato al 31/12/2018	In cassato su competenza	Residui iniziali al 01/01/2018	Minori/Maggiori entrate su residui	In cassato su residui	Residui provenienti dagli esercizi precedenti	Residui formati nell'esercizio di competenza	Totale residui da riportare
22394	VITA INDIPENDENTE ED INCLUSIONE NELLA SOCIETA' DELLE PERSONE CON DISABILITA'	TRASFERIMENTI CORRENTI	717.412,50	0,00	717.412,50	717.412,50	692.916,51	94.492,77	0,00	94.492,77	0,00	24.495,99	24.495,99
22395	STRUMENTI A SUPPORTO DELLA IMPLEMENTAZIONE DELLE RETI ONCOLOGICHE	TRASFERIMENTI CORRENTI	0,00	0,00	0,00	0,00	0,00	35.483,00	0,00	35.483,00	0,00	0,00	0,00
22396	PRECOCE DI BAMBINI CON DISTURBI DEL LINGUAGGIO E DELLA COMUNICAZIONE	TRASFERIMENTI CORRENTI	0,00	0,00	0,00	0,00	0,00	0,00	0,00	0,00	0,00	0,00	0,00
22406	FONDO PER STRUTTURE DI COORDINAMENTO ATTIVITA' TRASFUSIONALE DI CUI ALL'ART. 6, COMMA 1, LETTERA C. LEGGE 219/2005	TRASFERIMENTI CORRENTI	0,00	0,00	0,00	0,00	0,00	0,00	0,00	0,00	0,00	0,00	0,00
22411	CCM 2014: ENTRATE STATALI PER LA REALIZZAZIONE DEL PROGETTO DIABETE E PROGETTO FAI	TRASFERIMENTI CORRENTI	0,00	0,00	0,00	0,00	0,00	434.650,00	0,00	0,00	434.650,00	0,00	434.650,00
22421	FONDO RIMBORSO ONERI PER ACCERTAMENTI MEDICO LEGALI SUI DIPENDENTI ASSENTI DA SERVIZIO PER MALATTIA EFFETTUATI DALLE AZIENDE SANITARIE LOCALI	TRASFERIMENTI CORRENTI	671.477,00	0,00	671.477,00	671.477,00	671.477,00	0,00	0,00	0,00	0,00	0,00	0,00
22422	ENTRATE STATALI PER IL PROGETTO CCM 2015 "MALATTIE CRONICHE: SUPPORTO E VALUTAZIONE COMPARATIVA DI INTERVENTI PER L'IDENTIFICAZIONE PROATTIVA E LA PRESA IN CARICO DEL PAZIENTE COMPLESSO FINALIZZATI ALLA PREVENZIONE DEI RICOVERI RIPETUTI"	TRASFERIMENTI CORRENTI	0,00	0,00	0,00	0,00	0,00	308.000,00	0,00	0,00	308.000,00	0,00	308.000,00
22425	MEDICINALI INNOVATIVI	TRASFERIMENTI CORRENTI	66.084.951,00	0,00	66.084.951,00	66.084.951,25	66.084.951,09	70.728.718,00	0,00	70.728.718,00	0,00	0,16	0,16
22430	RIMBORSO ALLE REGIONI PER L'ACQUISTO DEI MEDICINALI INNOVATIVI - QUOTA CONTRIBUTO STATO	TRASFERIMENTI CORRENTI	0,00	0,00	0,00	0,00	0,00	0,00	0,00	0,00	0,00	0,00	0,00
22431	MEDICINALI INNOVATIVI - QUOTA MOBILITA'	TRASFERIMENTI CORRENTI	0,00	0,00	0,00	0,00	0,00	77.715,73	0,00	0,00	77.715,73	0,00	77.715,73
22434	FSN 2011-2012-2013: ENTRATE CORRENTI PER PROGETTI DI OTTIMIZZAZIONE DELL'ASSISTENZA SANITARIA NELLE ISOLE MINORI E NELLE ZONE DISAGIATE	TRASFERIMENTI CORRENTI	19.700,00	0,00	19.700,00	0,00	0,00	876.563,00	0,00	0,00	876.563,00	0,00	876.563,00
22435	FONDI PER LA RICERCA E LO SVILUPPO DI METODI ALTERNATIVI ALL'USO DEGLI ANIMALI PER FINI SPERIMENTALI	TRASFERIMENTI CORRENTI	0,00	0,00	0,00	0,00	0,00	0,00	0,00	0,00	0,00	0,00	0,00
22448	HTA - AGENAS	TRASFERIMENTI CORRENTI	66.912,50	0,00	66.912,50	66.912,50	66.912,50	18.700,00	-6.679,55	0,00	12.020,45	0,00	12.020,45
22449	PER I SERVIZI SANITARI REGIONALI PER LA REALIZZAZIONE DEL PROGETTO CON-RADI	TRASFERIMENTI CORRENTI	3.999,00	0,00	3.999,00	3.999,00	0,00	9.331,00	0,00	0,00	9.331,00	3.999,00	13.330,00
22458	FONDO PER L'ASSISTENZA ALLE PERSONE CON DISABILITA' GRAVE PRIVE DEL SOSTEGNO FAMILIARE	TRASFERIMENTI CORRENTI	0,00	0,00	0,00	0,00	0,00	0,00	0,00	0,00	0,00	0,00	0,00
22459	(GAP)	TRASFERIMENTI CORRENTI	0,00	0,00	0,00	2.839.668,00	2.839.668,00	0,00	0,00	0,00	0,00	0,00	0,00
22466	DISABILITA' GRAVE PRIVE DEL SOSTEGNO FAMILIARE INTERVENTI INFRASTRUTTURALI	ENTRATE IN CONTO CAPITALE	0,00	0,00	0,00	0,00	0,00	0,00	0,00	0,00	0,00	0,00	0,00
22469	FONDO ASILO, MIGRAZIONE E INTEGRAZIONE FAMI 2014-2020 - PROGETTO SPRINT - ENTRATE CORRENTI - QUOTA STATO	TRASFERIMENTI CORRENTI	152.340,42	0,00	152.340,42	140.005,47	5.257,67	135.016,97	0,00	135.016,97	0,00	134.747,80	134.747,80
22470	FONDO ASILO, MIGRAZIONE E INTEGRAZIONE FAMI 2014-2020 - PROGETTO SPRINT - QUOTA STATO DA TRASFERIRE AI PARTNERS	ENTRATE PER CONTO TERZI E PARTITE DI GIRO	5.336,79	0,00	5.336,79	0,00	0,00	10.673,58	0,00	10.673,58	0,00	0,00	0,00
22471	CONVENZIONE AGENAS - PROGETTO IMPLEMENTAZIONE DI UN SISTEMA DI MONITORAGGIO DELL'ASSISTENZA TERRITORIALE C.U.P D15H16000600005	TRASFERIMENTI CORRENTI	0,00	0,00	0,00	0,00	0,00	20.000,00	-20.000,00	0,00	0,00	0,00	0,00
22473	FONDO SANITARIO NAZIONALE	TRASFERIMENTI CORRENTI	18.106.160,00	0,00	18.106.160,00	18.106.160,00	18.106.160,00	11.674.218,00	0,00	0,00	11.674.218,00	0,00	11.674.218,00
22474	TRASFERIMENTI DALLO STATO PER QUOTE PREMIALI A VALERE SULLE RISORSE DEL SSN (ART. 2, COMMA 67 BIS L. 191/2009, D. LGS. 149/2011)	TRASFERIMENTI CORRENTI	3.704.839,00	0,00	3.704.839,00	3.704.839,00	0,00	2.072.043,00	0,00	2.072.043,00	0,00	3.704.839,00	3.704.839,00

Numero capitolo	Descrizione capitolo	Titolo	Assestato al 31/12/2018 (1)	di cui AVANZO (2)	Competenza Pura (1-2)	Accertato al 31/12/2018	In cassato su competenza	Residui iniziali al 01/01/2018	Minori/Maggiori entrate su residui	In cassato su residui	Residui provenienti dagli esercizi precedenti	Residui formati nell'esercizio di competenza	Totale residui da riportare
	INTROITI DERIVANTI DA ALTRI SOGGETTI A SEGUITO DI SENTENZE FAVOREVOLI AL SERVIZIO SANITARIO REGIONALE	ENTRATE EXTRATRIBUTARIE											
24124			0,00	0,00	0,00	0,00	0,00	0,00	0,00	0,00	0,00	0,00	0,00
24126	CCM PER FINANZIAMENTO PROGETTI NELL'AMBITO DI COMPETENZA DEL SETTORE.	TRASFERIMENTI CORRENTI	0,00	0,00	0,00	0,00	0,00	58.226,78	-3.686,78	0,00	54.540,00	0,00	54.540,00
24127	COLLABORAZIONE REGIONALI	TRASFERIMENTI CORRENTI	1.008.639,48	0,00	1.008.639,48	938.639,48	8.639,48	950.857,00	-30,00	942.827,00	8.000,00	930.000,00	938.000,00
24128	FONDO PER PROGETTI E ATTIVITA' FINANZIATE NELL'AMBITO DEL PROGETTO MATTONE INTERNAZIONALE	TRASFERIMENTI CORRENTI	0,00	0,00	0,00	0,00	0,00	0,00	0,00	0,00	0,00	0,00	0,00
24130	COLLABORAZIONE RT INAIL CPRA.	TRASFERIMENTI CORRENTI	0,00	0,00	0,00	0,00	0,00	0,00	0,00	0,00	0,00	0,00	0,00
24136	PERSONALE SCOLASTICO DL 95/2012	ENTRATE EXTRATRIBUTARIE	407.411,00	0,00	407.411,00	407.411,00	407.411,00	0,00	0,00	0,00	0,00	0,00	0,00
24139	TRASFERIMENTI PROVENIENTI DA INAIL PER ACCORDO DI COLLABORAZIONE TRA REGIONE TOSCANA E INAIL PER LA REALIZZAZIONE DELLA RICERCA "RISCHIO DI ESPOSIZIONE DA AGENTI FISICI NEGLI AMBIENTI DI LAVORO: SVILUPPO E ADEGUAMENTO PORTALE AGENTI FISICI".	TRASFERIMENTI CORRENTI	140.000,00	0,00	140.000,00	140.000,00	56.000,00	0,00	0,00	0,00	0,00	84.000,00	84.000,00
24143	FONDO PER PARTECIPAZIONE A PROGETTO CCM ANNO 2013: LA PRESA IN CARICO DEL PAZIENTE AFFETTO DA PATOLOGIE COMPLESSE NEGLI ISTITUTI PENITENZIARI: PROFILI EPIDEMIOLOGICI E CONTESTO AMBIENTALE - CAPOFILA REGIONE EMILIA-ROMAGNA-CODICE UNICO DI PROGETTO (C.U.P.) E35C13000390001.	TRASFERIMENTI CORRENTI	0,00	0,00	0,00	0,00	0,00	33.625,00	-33.625,00	0,00	0,00	0,00	0,00
32095	RIMBORSI, RECUPERI E NUOVE ENTRATE DI FONDI VINCOLATI INERENTI LA SPESA SANITARIA	ENTRATE EXTRATRIBUTARIE	0,00	0,00	0,00	0,00	0,00	233.696,85	0,00	198.886,29	34.810,56	0,00	34.810,56
41037	COMUNITARIE A FRONTE DI SPESE DI INVESTIMENTO - REG.CE 1083/2006	ENTRATE IN CONTO CAPITALE	0,00	0,00	0,00	0,00	0,00	0,00	0,00	0,00	0,00	0,00	0,00
42020	FONDO INTERVENTI RISTRUTTURAZIONE EDILIZIA E AMMODERNAMENTO TECNOLOGICO PATRIMONIO SANITARIO PUBBLICO E REALIZZAZIONE RESIDENZE SANITARIE ASSISTENZIALI	ENTRATE IN CONTO CAPITALE	61.610.949,65	0,00	61.610.949,65	11.050.000,00	0,00	208.147.525,35	-14.194,00	38.443.675,08	169.689.656,27	11.050.000,00	180.739.656,27
42021	PROGRAMMA DI REALIZZAZIONE DI STRUTTURE PER ATTIVITA' LIBERO PROFESSIONALE INTRAMURARIA DLGS 254/2000	ENTRATE IN CONTO CAPITALE	0,00	0,00	0,00	0,00	0,00	6.026.406,38	-2.743.649,75	0,00	3.282.756,63	0,00	3.282.756,63
42024	DI CURE PALLIATIVE -	ENTRATE IN CONTO CAPITALE	0,00	0,00	0,00	0,00	0,00	874.072,86	-8.563,92	272.075,66	593.433,28	0,00	593.433,28
42025	FONDO PER LA REALIZZAZIONE DI INTERVENTI PER LA RIQUALIFICAZIONE DELL'ASSISTENZA SANITARIA NEI GRANDI CENTRI URBANI (ART. 71 COMMA 1 LEGGE 23.12.1998 N. 448)	ENTRATE IN CONTO CAPITALE	0,00	0,00	0,00	0,00	0,00	12.891.775,13	0,00	1.244.217,73	11.647.557,40	0,00	11.647.557,40
42166	REALIZZAZIONE DEL PROGRAMMA NUOVI OSPEDALI, AZIENDE SANITARIE NN. 1 DI MASSA, 2 DI LUCCA, 3 DI PISTOIA, 4 DI PRATO FINANZIAMENTO DELLO STATO EX ART. 20 L. 67/1988.	ENTRATE IN CONTO CAPITALE	0,00	0,00	0,00	0,00	0,00	147.077,18	0,00	0,00	147.077,18	0,00	147.077,18
42276	POR CREO TOSCANA FESR - ENTRATE STATALI A FRONTE DI SPESE DI INVESTIMENTO - REG.CE 1083/2006	ENTRATE IN CONTO CAPITALE	0,00	0,00	0,00	0,00	0,00	0,00	0,00	0,00	0,00	0,00	0,00
42278	FONDI GIFE 2007/2013 DELIBERA N. 166/2007 FINANZIAMENTO INTERVENTI LINEA 1.1.A.2 PIR 1.1 - FONDO AREE SOTTOUTILIZZATE - (FAS - L. 2008/98)	ENTRATE IN CONTO CAPITALE	0,00	0,00	0,00	0,00	0,00	14.650.000,00	0,00	6.133.924,66	8.516.075,34	0,00	8.516.075,34
42501	ENTRATE STATALI A VALERE SUL FONDO PER LA REALIZZAZIONE DI STRUTTURE SANITARIE PER IL SUPERAMENTO DEGLI OSPEDALI PSICHIATRICI GIUDIZIARI - PROGRAMMA PLURIENNALE INTERVENTI SUL PATRIMONIO SANITARIO PUBBLICO ART. 20 L.67/88 E L.81 DEL 30/05/2015	ENTRATE IN CONTO CAPITALE	0,00	0,00	0,00	0,00	0,00	9.362.384,10	0,00	305.870,69	9.056.513,41	0,00	9.056.513,41

Numero capitolo	Descrizione capitolo	Titolo	Assestato al 31/12/2018 (1)	di cui AVANZO (2)	Competenza Pura (1-2)	Accertato al 31/12/2018	Incassato su competenza	Residui iniziali al 01/01/2018	Minori/Maggiori entrate su residui	Incassato su residui	Residui provenienti dagli esercizi precedenti	Residui formati nell'esercizio di competenza	Totale residui da riportare
61051	REDDITI DA LAVORO AUTONOMO - GSA	ENTRATE PER CONTO TERZI E PARTITE DI GIRO	10.000,00	0,00	10.000,00	0,00	0,00	0,00	0,00	0,00	0,00	0,00	0,00
61052	REDDITI DA LAVORO DIPENDENTE - GSA	ENTRATE PER CONTO TERZI E PARTITE DI GIRO	10.000,00	0,00	10.000,00	0,00	0,00	0,00	0,00	0,00	0,00	0,00	0,00
61058	ALTRE ENTRATE PER CONTO TERZI - GSA	ENTRATE PER CONTO TERZI E PARTITE DI GIRO	10.000.000,00	0,00	10.000.000,00	799.427,31	769.065,93	131.907,74	-5,00	131.902,74	0,00	30.361,38	30.361,38
61061	GARANZIE PROVVISORIE - CONTO SANITARIO	ENTRATE PER CONTO TERZI E PARTITE DI GIRO	10.000,00	0,00	10.000,00	3.300,00	3.300,00	0,00	0,00	0,00	0,00	0,00	0,00
61063	GARANZIE DEFINITIVE - CONTO SANITARIO	ENTRATE PER CONTO TERZI E PARTITE DI GIRO	10.000,00	0,00	10.000,00	565,50	565,50	0,00	0,00	0,00	0,00	0,00	0,00
90188	VITA INDIPENDENTE ED INCLUSIONE NELLA SOCIETA' DELLE PERSONE CON DISABILITA'	TRASFERIMENTI CORRENTI	0,00	0,00	0,00	0,00	0,00	0,00	0,00	0,00	0,00	0,00	0,00
Totale risorse vincolate			3.892.330.579,87	665.682.523,11	3.226.648.056,76	1.329.489.171,49	1.287.445.737,73	871.651.722,54	-11.485.971,34	274.432.837,54	585.732.913,66	42.043.433,76	627.776.347,42
Totale risorse proprie e vincolate			11.563.040.496,50	680.387.761,91	10.882.652.734,59	8.485.044.020,73	7.168.061.411,00	4.368.372.812,11	-45.444.624,90	1.795.887.851,51	2.527.040.335,70	1.316.982.609,73	3.844.022.945,43

USCITA PERIMETRO SANITARIO RISORSE PROPRIE

Numero capitolo	Descrizione capitolo	Titolo	Assestato al 31/12/2018 (1)	di cui AVANZO (2)	Competenza Pura (1-2)	Impegnato al 31/12/2018	Pagamenti su competenza	Residui iniziali al 01/01/2018	Economie su impegni residui	Pagamenti su residui	Residui provenienti dagli esercizi precedenti	Residui formati nell'esercizio di competenza	Totale residui da riportare
13175	MOSTRE, CONVEGNI E SPESE PROMOZIONALI DELLA D.G. DIRITTI DI CITTADINANZA E COESIONE SOCIALE SOGGETTE ALL'ART. 6, COMMA 8 DEL D.L. 78/2010 CONVERTITO IN LEGGE 122/2010	Spese correnti	0,00	0,00	0,00			80.000,00	0,00	0,00	80.000,00	0,00	80.000,00
22090	FONDO SANITARIO - ATTUAZIONE L.R. 20/3/2000 N. 31 E ACCORDI DI PROGRAMMA - TRASFERIMENTI CORRENTI AD ALTRI SOGGETTI	Spese correnti	45.000,00	0,00	45.000,00	45.000,00		126.201,32	0,00	62.500,00	63.701,32	45.000,00	108.701,32
22109	TRASFERIMENTI CORRENTI A ENTI PUBBLICI	Spese correnti	0,00	0,00	0,00			187.349,60	0,00	144.848,97	42.500,63	0,00	42.500,63
22128	INTERVENTI SOCIO-SANITARI INTEGRATI PER MINORI E FAMIGLIE - TRASFERIMENTI CORRENTI ALTRI SOGGETTI	Spese correnti	0,00	0,00	0,00			0,00	0,00	0,00	0,00	0,00	0,00
22130	31 - TRASFERIMENTI CORRENTI A IMPRESE	Spese correnti	45.000,00	0,00	45.000,00	45.000,00		45.000,00	0,00	0,00	45.000,00	45.000,00	90.000,00
23026	FONDO PER LA NON AUTOSUFFICIENZA PER BENEFICIARI DI ETÀ SUPERIORE AI 65 ANNI - SPESE CORRENTI	Spese correnti	0,00	0,00	0,00				0,00	0,00	0,00	0,00	0,00
23049	RISORSE DI FONDO SANITARIO	Spese correnti	0,00	0,00	0,00			1.769.525,24	45.846,26	1.723.678,98	0,00	0,00	0,00
23084	FONDO PER LA NON AUTOSUFFICIENZA: RISORSE DI FONDO SANITARIO PER VITA INDIPENDENTE - TRASFERIMENTI AD ENTI PUBBLICI	Spese correnti	0,00	0,00	0,00			0,00	0,00	0,00	0,00	0,00	0,00
23093	FONDO PER LA NON AUTOSUFFICIENZA PER BENEFICIARI DI ETÀ INFERIORE AI 65 ANNI - SPESE CORRENTI	Spese correnti	0,00	0,00	0,00				0,00	0,00	0,00	0,00	0,00
23141	SPESE PER PROGRAMMI DI ASSISTENZA INTEGRATI PER LE VITTIME DI TRATTA - COFINANZIAMENTO REGIONALE - TRASFERIMENTI AD ALTRI SOGGETTI	Spese correnti	0,00	0,00	0,00				0,00	0,00	0,00	0,00	0,00
24002	ONERI SOSTENUTI DALLA REGIONE PER INCARICHI, CONSULENZE, INDENNITÀ, RIMBORSI SPESE E GETTONI DI PRESENZA IN MATERIA SANITARIA	Spese correnti	385,00	0,00	385,00	385,00	385,00	12.910,46	1.146,96	1.763,50	10.000,00	0,00	10.000,00
24003	ONERI SOSTENUTI DALLA REGIONE PER LA ORGANIZZAZIONE, ADESIONE, PARTECIPAZIONE CONVEGNI E SEMINARI, PER CONTRIBUTI E INIZIATIVE VARIE NEL SETTORE SANITARIO ORGANIZZATE DA ENTI E ASSOCIAZIONI ONLUS	Spese correnti	0,00	0,00	0,00			99.000,00	0,00	20.988,24	78.011,76	0,00	78.011,76
24004	ONERI SOSTENUTI DALLA REGIONE PER LA ORGANIZZAZIONE, ADESIONE, PARTECIPAZIONE CONVEGNI E SEMINARI, PER CONTRIBUTI E INIZIATIVE VARIE NEL SETTORE SANITARIO ORGANIZZATE DA ENTI PUBBLICI.	Spese correnti	0,00	0,00	0,00			2.400,00	0,00	2.400,00	0,00	0,00	0,00
24006	L'INFORMAZIONE IN AMBITO SANITARIO	Spese correnti	0,00	0,00	0,00			138.000,00	0,00	0,00	138.000,00	0,00	138.000,00
24009	OPERANTE NEL SISTEMA SANITARIO TOSCANO	Spese correnti	0,00	0,00	0,00			15.000,00	15.000,00	0,00	0,00	0,00	0,00
24012	CONVENZIONATO DEL SERVIZIO SANITARIO	Spese correnti	0,00	0,00	0,00			243.695,64	3.540,80	240.154,84	0,00	0,00	0,00
24013	MANAGERIALE	Spese correnti	0,00	0,00	0,00			0,00	0,00	0,00	0,00	0,00	0,00
24017	UNIVERSITÀ E AD ALTRI ENTI DI RICERCA:	Spese correnti	1.712.024,80	0,00	1.712.024,80	1.712.024,80	52.266,67	4.725.200,00	0,00	4.500.000,00	225.200,00	1.659.758,13	1.884.958,13
24020	PER LA RICERCA	Spese correnti	0,00	0,00	0,00			50.000,00	0,00	0,00	50.000,00	0,00	50.000,00
24023	ECONOMIE ESERCIZI PRECEDENTI	Spese correnti	546.772,83	0,00	546.772,83	546.772,83		24.441.843,12	0,00	144.233,00	24.297.610,12	546.772,83	24.844.382,95
24026	SANITÀ	Spese correnti	3.565.000,00	0,00	3.565.000,00	3.565.000,00	3.565.000,00	891.250,00	0,00	891.250,00	0,00	0,00	0,00

Numero capitolo	Descrizione capitolo	Titolo	Assestato al 31/12/2018 (1)	di cui AVANZO (2)	Competenza Pura (1-2)	Impegnato al 31/12/2018	Pagamenti su competenza	Residui iniziali al 01/01/2018	Economie su impegni residui	Pagamenti su residui	Residui provenienti dagli esercizi precedenti	Residui formati nell'esercizio di competenza	Totale residui da riportare
24027	ED ALTRI ORGANISMI IN AMBITO SANITARIO	Spese correnti	0,00	0,00	0,00	0,00	0,00	251.502,31	7.588,07	957,94	242.956,30	0,00	242.956,30
24028	RIMBORSO AGLI ENTI DI PROVENIENZA COMPETENZE RELATIVE AL PERSONALE COMANDATO PRESSO LA D.G.DIRITTO ALLA SALUTE E DELLE POLITICHE DI SOLIDARIETA'	Spese correnti	1.610.000,00	0,00	1.610.000,00	1.610.000,00	832.873,70	1.067.004,87	626.054,47	426.125,40	14.825,00	777.126,30	791.951,30
24032	DERIVANTI DA RISCHIO CLINICO	Spese correnti	0,00	0,00	0,00				0,00	0,00	0,00	0,00	0,00
24034	DELLE INFRASTRUTTURE DI SUPPORTO AL SISTEMA INFORMATIVO SANITARIO REGIONALE	Spese correnti	70.500,00	0,00	70.500,00	70.500,00	42.462,90	9.387,94	5.107,16	4.280,78	0,00	28.037,10	28.037,10
24037	INFORMATIVO SANITARIO REGIONALE	Spese correnti	5.998.688,13	0,00	5.998.688,13	5.998.688,13	3.288.359,90	2.372.721,83	63.990,28	2.258.845,26	49.886,29	2.710.328,23	2.760.214,52
24038	CONTRIBUTI IN FAVORE DELL'AGENZIA PER LA RAPPRESENTANZA NEGIZIALE DELLE PUBBLICHE AMMINISTRAZIONI (ARAN)	Spese correnti	900.000,00	0,00	900.000,00	900.000,00	99,00	2.258.210,77	0,41	1.690.949,84	567.260,52	899.901,00	1.467.161,52
24041	TRASFERIMENTI ALLE AZIENDE SANITARIE PER ATTIVITA' INERENTI LE FUNZIONI DI ACCREDITAMENTO DELLE STRUTTURE SANITARIE	Spese correnti	157.029,32	0,00	157.029,32	157.029,32	157.029,32		0,00	0,00	0,00	0,00	0,00
24043	INIZIATIVE DI COOPERAZIONE INTERNAZIONALE IN AMBITO SANITARIO CON LE AZIENDE SANITARIE	Spese correnti	0,00	0,00	0,00				0,00	0,00	0,00	0,00	0,00
24044	TRASFERIMENTI CORRENTI AD ENTI PUBBLICI	Spese correnti	0,00	0,00	0,00	0,00	0,00	75.002,25	0,00	2,25	75.000,00	0,00	75.000,00
24047	SERVIZI E LA PARTECIPAZIONE	Spese correnti	150.000.000,00	0,00	150.000.000,00	150.000.000,00	147.366.415,82	135.575.420,24	0,00	90.110.004,77	45.465.415,47	2.633.584,18	48.098.999,65
24055	ONERI RELATIVI A CONCORSI SEDI	Spese correnti	0,00	0,00	0,00	0,00		10.000,00	0,00	10.000,00	0,00	0,00	0,00
24072	FARMACEUTICHE E PROCEDURE CONTROLLO SPESA FARMACEUTICA	Spese correnti	0,00	0,00	0,00				0,00	0,00	0,00	0,00	0,00
24078	ATTIVITA' TRASFUSIONALI AZIENDE SANITARIE	Spese correnti	0,00	0,00	0,00			0,00	0,00	0,00	0,00	0,00	0,00
24079	PROGRAMMAZIONE E PIANIFICAZIONE DELLE ATTIVITA' TRASFUSIONALI: ASSOCIAZIONI DEL VOLONTARIATO	Spese correnti	0,00	0,00	0,00	0,00		60.000,00	0,00	0,00	60.000,00	0,00	60.000,00
24080	CONTRIBUTI PER CONSERVAZIONE E VALORIZZAZIONE DEL PATRIMONIO SCIENTIFICO, DOCUMENTARIO ED ARTISTICO DELLE AZIENDE SANITARIE	Spese correnti	0,00	0,00	0,00			38.400,00	9.000,00	23.000,00	6.400,00	0,00	6.400,00
24084	LICENZE SOFTWARE PER LA GESTIONE E IL POTENZIAMENTO DELLE INFRASTRUTTURE SI SUPPORTO AL SISTEMA INF.VO SANITARIO REGIONALE	Spese correnti	1.244.171,87	0,00	1.244.171,87	1.244.171,87	990.909,80	319.703,82	23.298,51	296.073,46	331,85	253.262,07	253.593,92
24095	TRASFERIMENTI CORRENTI AD ALTRI SOGGETTI	Spese correnti	1.257.500,00	0,00	1.257.500,00	1.257.500,00	594.932,92		0,00	0,00	0,00	662.567,08	662.567,08
24098	DIRITTO ALLA SALUTE	Spese correnti	138.500,00	0,00	138.500,00	138.500,00	60.655,47	101.453,15	77.408,20	23.644,95	400,00	77.844,53	78.244,53
24116	DELL'ALTA INTEGRAZIONE.	Spese in conto capitale	0,00	0,00	0,00			1.045.000,00	0,00	710.000,00	335.000,00	0,00	335.000,00
24118	REALIZZAZIONE DI INFRASTRUTTURE NELL'AMBITO DEL SISTEMA SANITARIO REGIONALE.	Spese in conto capitale	0,00	0,00	0,00			16.265.634,73	0,00	0,00	16.265.634,73	0,00	16.265.634,73
24119	CONTRIBUTI PER CONSERVAZIONE E VALORIZZAZIONE DEL PATRIMONIO SCIENTIFICO, DOCUMENTARIO, STORICO ED INTERVENTI ARTISTICI DELLE AZIENDE SANITARIE - TRASFERIMENTI A SOGGETTI PRIVATI	Spese correnti	0,00	0,00	0,00				0,00	0,00	0,00	0,00	0,00

Numero capitolo	Descrizione capitolo	Titolo	Assestato al 31/12/2018 (1)	di cui AVANZO (2)	Competenza Pura (1-2)	Impegnato al 31/12/2018	Pagamenti su competenza	Residui iniziali al 01/01/2018	Economie su impegni residui	Pagamenti su residui	Residui provenienti dagli esercizi precedenti	Residui formati nell'esercizio di competenza	Totale residui da riportare
24127	CONTRIBUTI E FINANZIAMENTI PER VARIE INIZIATIVE DI COMUNICAZIONE(MANIFESTAZIONI, CONVEGNI, SEMINARI, ECC.) NEL SETTORE SOCIO-SANITARIO ORGANIZZATE DA ENTI E ASSOCIAZIONI ONLUS	Spese correnti	0,00	0,00	0,00					0,00	0,00	0,00	0,00
24130	SPESA PER ORGANIZZAZIONE DI EVENTI ED AZIONI DI COMUNICAZIONE IN AMBITO SANITARIO	Spese correnti	56.898,79	0,00	56.898,79	56.898,79	36.220,19	134.745,27	600,94	49.567,68	84.576,65	20.678,60	105.255,25
24131	QUOTA INTERESSI, A CARICO DELLE RISORSE DEL FONDO SANITARIO, PER L'AMMONTARE DEL DEBITO CONTRATTO DALLA REGIONE PER INVESTIMENTI IN SANITA'	Spese correnti	6.963.653,19	0,00	6.963.653,19	6.963.653,19	6.432.592,00	63.912,99	63.912,99	0,00	0,00	531.061,19	531.061,19
24133	INTERVENTI STRAORDINARI SUL PATRIMONIO STRUTTURALE E STRUMENTALE DELLA SANITA' A FAVORE DI ENTI DELLE AMMINISTRAZIONI LOCALI	Spese in conto capitale	0,00	0,00	0,00	0,00		215.512.645,02	0,02	8.838.505,85	206.674.139,15	0,00	206.674.139,15
24136	FONDO PER LA PROMOZIONE DELLA CULTURA E DELLA PRATICA DELLE ATTIVITA' MOTORIE - SPESE CORRENTI	Spese correnti	286.194.828,48	0,00	286.194.828,48	286.194.828,48	61.981.195,93	197.596.208,72	115.042,37	184.347.262,42	13.133.903,93	224.213.632,55	237.347.536,48
24143		Spese correnti	61.000,00	0,00	61.000,00	61.000,00	20.000,00	69.479,94	3.479,94	30.000,00	36.000,00	41.000,00	77.000,00
24153	SPESA PER IMPLEMENTAZIONE DELLE ATTIVITA' DI RICERCA E DI DIDATTICA ALL'INTERNO DELLE AZIENDE OSPEDALIERO-UNIVERSITARIE TOSCANE	Spese correnti	7.641.000,00	0,00	7.641.000,00	7.641.000,00	7.641.000,00	1.092.153,45	0,00	0,00	1.092.153,45	0,00	1.092.153,45
24156		Spese correnti	0,00	0,00	0,00			2.300.000,00	0,00	0,00	2.300.000,00	0,00	2.300.000,00
24162	PROGETTO CARTA SANITARIA ELETTRONICA	Spese correnti	0,00	0,00	0,00				0,00	0,00	0,00	0,00	0,00
24165		Spese correnti	56.000.000,00	0,00	56.000.000,00	56.000.000,00	56.000.000,00		0,00	0,00	0,00	0,00	0,00
24169	CONTRIBUTI AD ENTI DI RICERCA PRIVATI	Spese correnti	1.687.975,20	0,00	1.687.975,20	1.687.975,20	739.134,00	840.060,00	0,00	720.000,00	120.060,00	948.841,20	1.068.901,20
24171	CRITICITA' RELAZIONALI	Spese correnti	0,00	0,00	0,00				0,00	0,00	0,00	0,00	0,00
24182	TRASFERIMENTI CORRENTI AD ALTRI SOGGETTI.	Spese correnti	0,00	0,00	0,00				0,00	0,00	0,00	0,00	0,00
24187	INNOVATIVI IN SANITA'	Spese correnti	0,00	0,00	0,00			4.447.259,00	753.645,85	105.000,00	3.588.613,15	0,00	3.588.613,15
24188	STRUTTURE SANITARIE	Spese correnti	0,00	0,00	0,00	0,00	0,00	352.743,48	28.427,65	12.234,77	312.081,06	0,00	312.081,06
24198	MEDIANTE RECUPERO FONDI REGIONALI	Spese correnti	0,00	0,00	0,00			12.894.006,03	0,56	12.894.005,47	0,00	0,00	0,00
24200	ACCANTONAMENTO FONDO SANITARIO ESERCIZI PREGRESSI IN ATTESA DELIBERA CIPE DEFINITIVA	Spese correnti	0,00	0,00	0,00				0,00	0,00	0,00	0,00	0,00
24202	SANITARIO E TERRITORIALE	Spese in conto capitale	0,00	0,00	0,00			2.960.500,00	0,00	1.222.011,21	1.738.488,79	0,00	1.738.488,79
24206	TRASFERIMENTI ALLE AZIENDE SANITARIE FINANZIAMENTO AGGIUNTIVO CORRENTE PER LIVELLI DI ASSISTENZA SUPERIORI AI LEA	Spese correnti	0,00	0,00	0,00			3.081.000,00	0,00	3.081.000,00	0,00	0,00	0,00
24207	SVILUPPO DELLE PROCEDURE DEL SISTEMA INFORMATIVO SANITARIO REGIONALE - FONDI REGIONALI - SPESE DI INVESTIMENTO	Spese in conto capitale	1.500.000,00	0,00	1.500.000,00	1.500.000,00			0,00	0,00	0,00	1.500.000,00	1.500.000,00
24220		Spese correnti	41.209,53	0,00	41.209,53	41.209,53	3.103,00	0,00	0,00	0,00	0,00	38.106,53	38.106,53
24224	SOPPRESSE UNITA' SANITARIE LOCALI	Spese correnti	70.000,00	0,00	70.000,00	70.000,00			0,00	0,00	0,00	70.000,00	70.000,00
24334		Spese correnti	0,00	0,00	0,00			0,00	0,00	0,00	0,00	0,00	0,00
24346	SERVIZIO SANITARIO REGIONALE	Spese correnti	0,00	0,00	0,00			49.400.000,00	0,00	49.400.000,00	0,00	0,00	0,00
24347		Spese correnti	0,00	0,00	0,00			2.565.819,30	1.082.199,22	0,00	1.483.620,08	0,00	1.483.620,08
24349	RIFERIMENTO DEL GOVERNO CLINICO	Spese correnti	0,00	0,00	0,00			0,00	0,00	0,00	0,00	0,00	0,00
24353	INTERNAZIONALE	Spese correnti	0,00	0,00	0,00			0,00	0,00	0,00	0,00	0,00	0,00
24359		Spese correnti	0,00	0,00	0,00				0,00	0,00	0,00	0,00	0,00

Numero capitolo	Descrizione capitolo	Titolo	Assestato al 31/12/2018 (1)	di cui AVANZO (2)	Competenza Pura (1-2)	Impegnato al 31/12/2018	Pagamenti su competenza	Residui iniziali al 01/01/2018	Economie su impegni residui	Pagamenti su residui	Residui provenienti dagli esercizi precedenti	Residui formati nell'esercizio di competenza	Totale residui da riportare
24410	PATRONAGE RILASCIATE DALLA REGIONE A FAVORE DEGLI ISTITUTI FINANZIATORI DEL SISTEMA SANITARIO REGIONALE - FONDO SANITARIO	Spese correnti	0,00	0,00	0,00			17.967.053,65	0,00	0,00	17.967.053,65	0,00	17.967.053,65
24411	DELL'AMMINISTRAZIONE CENTRALE	Spese correnti	0,00	0,00	0,00				0,00	0,00	0,00	0,00	0,00
24412	QUOTA RETRIBUZIONE.	Spese correnti	0,00	0,00	0,00	0,00	0,00	154,57	154,57	0,00	0,00	0,00	0,00
24413	QUOTA ONERI	Spese correnti	0,00	0,00	0,00	0,00	0,00	0,00	0,00	0,00	0,00	0,00	0,00
24414	QUOTA IRAP.	Spese correnti	0,00	0,00	0,00	0,00	0,00	0,00	0,00	0,00	0,00	0,00	0,00
24420	UNIVERSITA' DEGLI STUDI DI SIENA	Spese in conto capitale	0,00	0,00	0,00			3.500.000,00	0,00	0,00	3.500.000,00	0,00	3.500.000,00
24421	HARDWARE PER LA GESTIONE ED IL POTENZIAMENTO DELLE INFRASTRUTTURE DI SUPPORTO AL SISTEMA INFORMATIVO SANITARIO REGIONALE	Spese in conto capitale	0,00	0,00	0,00				0,00	0,00	0,00	0,00	0,00
24422	SOFTWARE PER LA GESTIONE E IL POTENZIAMENTO DELLE INFRASTRUTTURE DI SUPPORTO AL SISTEMA INFORMATIVO SANITARIO REGIONALE	Spese in conto capitale	0,00	0,00	0,00				0,00	0,00	0,00	0,00	0,00
24423	INTERVENTI STRATEGICI SUL PATRIMONIO STRUTTURALE E STRUMENTALE DELLA SANITA'	Spese in conto capitale	0,00	0,00	0,00				0,00	0,00	0,00	0,00	0,00
24425	STRUTTURE SANITARIE	Spese correnti	700.000,00	0,00	700.000,00			700.000,00	700.000,00	0,00	0,00	0,00	0,00
24426	STRUTTURE SANITARIE	Spese correnti	300.000,00	0,00	300.000,00			300.000,00	300.000,00	0,00	0,00	0,00	0,00
24427	SPESE PER SERVIZIO DI CENTRALINO E PORTIERATO PRESSO LA SEDE REGIONALE IN VIA ALDEROTTI A FIRENZE	Spese correnti	0,00	0,00	0,00	0,00	0,00	44.400,00	44.400,00	0,00	0,00	0,00	0,00
24430	INTERVENTI PER INVESTIMENTI	Spese in conto capitale	0,00	0,00	0,00	0,00	0,00		0,00	0,00	0,00	0,00	0,00
24431	NEL SETTORE SOCIO-SANITARIO	Spese in conto capitale	13.840,00	0,00	13.840,00	13.840,00	12.733,75		0,00	0,00	0,00	1.106,25	1.106,25
24432	CONTRIBUTI FINANZIARI PER AZIONI IN MATERIA SOCIO-SANITARIA. TRASFERIMENTI CORRENTI AD ALTRI SOGGETTI	Spese correnti	1.140.503,44	0,00	1.140.503,44	1.140.503,44	521.024,09	352.348,10	15.312,07	278.986,05	58.049,98	619.479,35	677.529,33
24434	TRASFERIMENTI AD ALTRI SOGGETTI	Spese correnti	0,00	0,00	0,00	0,00	0,00	29.500,00	0,00	0,00	29.500,00	0,00	29.500,00
24435	SOSTEGNO ALL'AVANZAMENTO TECNOLOGICO DELLE IMPRESE ATTRAVERSO IL FINANZIAMENTO DI LINEE PILOTA E AZIONI DI VALIDAZIONE PRECOCE DEI PRODOTTI E DI DIMOSTRAZIONE SU LARGA SCALA	Spese in conto capitale	0,00	0,00	0,00				0,00	0,00	0,00	0,00	0,00
24436	PARTECIPAZIONE A MANIFESTAZIONI E CONVEGNI	Spese correnti	3.000,00	0,00	3.000,00	3.000,00		3.000,00	0,00	0,00	3.000,00	3.000,00	6.000,00
24437	STRUMENTALE DEI COMUNI	Spese in conto capitale	0,00	0,00	0,00	0,00	0,00	0,00	0,00	0,00	0,00	0,00	0,00
24438	SPESE PER ACQUISIZIONE SOFTWARE DI VALUTAZIONE DEL CASE-MIX TERRITORIALE E SERVIZI AGGIUNTIVI	Spese in conto capitale	181.005,00	0,00	181.005,00	181.005,00			0,00	0,00	0,00	181.005,00	181.005,00
24439	ASSISTENZA ALLE PERSONE CON DISABILITA' GRAVE PRIVE DEL SOSTEGNO FAMILIARE. TRASFERIMENTI AD ENTI PUBBLICI	Spese correnti	3.423.700,00	0,00	3.423.700,00	3.423.700,00			0,00	0,00	0,00	3.423.700,00	3.423.700,00
24442	PERSONE CON DISABILITA'	Spese in conto capitale	300.000,00	0,00	300.000,00	300.000,00			0,00	0,00	0,00	300.000,00	300.000,00
24443	OMOGENI IN PRONTO SOCCORSO	Spese in conto capitale	300.000,00	0,00	300.000,00	300.000,00			0,00	0,00	0,00	300.000,00	300.000,00
24444	PROGETTO DI VALUTAZIONE DEL TELEMONITORAGGIO TERRITORIALE DELLE CRONICITA' - TEL.TE.C	Spese in conto capitale	0,00	0,00	0,00	0,00		80.000,00	0,00	80.000,00	0,00	0,00	0,00

Numero capitolo	Descrizione capitolo	Titolo	Assestato al 31/12/2018 (1)	di cui AVANZO (2)	Competenza Pura (1-2)	Impegnato al 31/12/2018	Pagamenti su competenza	Residui iniziali al 01/01/2018	Economie su impegni residui	Pagamenti su residui	Residui provenienti dagli esercizi precedenti	Residui formati nell'esercizio di competenza	Totale residui da riportare
	ECONOMIE ESERCIZI PRECEDENTI												
24449		Spese in conto capitale	0,00	0,00	0,00	0,00		300.000,00	0,00	0,00	300.000,00	0,00	300.000,00
24450	IMMOBILI NEL SETTORE SOCIO-SANITARIO	Spese in conto capitale	19.000,00	0,00	19.000,00	19.000,00			0,00	0,00	0,00	19.000,00	19.000,00
24451	ACCORDO DI COLLABORAZIONE TRA REGIONE TOSCANA E REGIONE MARCHE PER ATTUAZIONE N.U.E. 112	Spese in conto capitale	140.000,00	0,00	140.000,00	140.000,00			0,00	0,00	0,00	140.000,00	140.000,00
24452	SVILUPPO DI COMUNITA' DI PRATICA PER RETRAINING IN FORMAZIONE - TRASFERIMENTI A ENTI DELL'AMMINISTRAZIONE CENTRALE	Spese correnti	45.000,00	0,00	45.000,00	45.000,00			0,00	0,00	0,00	45.000,00	45.000,00
24453	SPESE RELATIVE AI SERVIZI FINANZIARI PER LA GESTIONE DEI C/C BANCARI PRESSO GLI ORGANISMI INTERMEDI - DIREZIONE DIRITTI DI CITTADINANZA E COESIONE SOCIALE	Spese correnti	0,00	0,00	0,00	0,00			0,00	0,00	0,00	0,00	0,00
24456	TRASFERIMENTI AD ALTRE AMMINISTRAZIONI IN MATERIA DI ACCESSIBILITA' DEI SISTEMI INFORMATIVI	Spese correnti	80.000,00	0,00	80.000,00	80.000,00			0,00	0,00	0,00	80.000,00	80.000,00
24457	IMPEGNARE EX ART. 20 D.D.LGS 118/2011	Spese correnti	7.621.054,69	0,00	7.621.054,69	7.621.054,69			0,00	0,00	0,00	7.621.054,69	7.621.054,69
24458	IMPEGNARE EX ART. 20 D.D.LGS 118/2011	Spese correnti	2.542.461,54	0,00	2.542.461,54	2.542.461,54			0,00	0,00	0,00	2.542.461,54	2.542.461,54
24459	IMPEGNARE EX ART. 20 D.D.LGS 118/2011	Rimborso Prestiti	7.948.611,88	0,00	7.948.611,88	7.948.611,88			0,00	0,00	0,00	7.948.611,88	7.948.611,88
24460	IMPEGNARE EX ART. 20 D.D.LGS 118/2011	Spese correnti	3.932.313,17	0,00	3.932.313,17	3.932.313,17			0,00	0,00	0,00	3.932.313,17	3.932.313,17
24461	IMPEGNARE EX ART. 20 D.D.LGS 118/2011	Rimborso Prestiti	2.564.104,56	0,00	2.564.104,56	2.564.104,56			0,00	0,00	0,00	2.564.104,56	2.564.104,56
24462	IMPEGNARE EX ART. 20 D.D.LGS 118/2011	Rimborso Prestiti	80,00	0,00	80,00	80,00			0,00	0,00	0,00	80,00	80,00
25000	PREVENZIONE COLLETTIVA	Spese correnti	296.396.672,89	0,00	296.396.672,89	296.396.672,89	296.396.672,89		0,00	0,00	0,00	0,00	0,00
25001	TERRITORIALE	Spese correnti	3.141.804.732,59	0,00	3.141.804.732,59	3.141.804.732,59	3.141.804.732,59	113.939.298,41	0,00	109.127.088,78	4.812.209,63	0,00	4.812.209,63
25002	OSPEDALIERA	Spese correnti	2.489.732.052,25	0,00	2.489.732.052,25	2.489.732.052,25	2.489.732.052,25	47.328.680,75	0,00	47.328.680,75	0,00	0,00	0,00
25021	INTERVENTI A SOSTEGNO DELLA COSTITUZIONE DEI CENTRI DELLA RETE ONCOLOGICA REGIONALE	Spese correnti	0,00	0,00	0,00			455.000,00	0,00	60.500,00	394.500,00	0,00	394.500,00
25022	FINANZIAMENTO PROGETTUALITA' NELL'AMBITO DI COMPETENZA DEL SETTORE - TRASFERIMENTI A SOGGETTI PRIVATI	Spese correnti	170.000,00	0,00	170.000,00	170.000,00	0,00		0,00	0,00	0,00	170.000,00	170.000,00
25023	ONERI DERIVANTI DA LETTERE DI PATRONAGE RILASCIATE DA REGIONE TOSCANA A FAVORE DEGLI ISTITUTI FINANZIATORI DEL SISTEMA SANITARIO REGIONALE	Spese correnti	0,00	0,00	0,00			0,00	0,00	0,00	0,00	0,00	0,00
25024	TRASFERIMENTI ALLE AZIENDE SANITARIE PER SPESE DI INVESTIMENTO IN MATERIA DI ACCREDITAMENTO DELLE STRUTTURE SANITARIE	Spese in conto capitale	100.000,00	0,00	100.000,00	100.000,00		45.000,00	0,00	0,00	45.000,00	100.000,00	145.000,00
26004	AZIONI PROGETTUALI PER L'INTEGRAZIONE SOCIO-SANITARIA - TRASFERIMENTI AD ENTI PUBBLICI	Spese correnti	0,00	0,00	0,00			303.832,50	0,00	101.277,51	202.554,99	0,00	202.554,99
26005	AZIONI PROGETTUALI PER L'INTEGRAZIONE SOCIO-SANITARIA - TRASFERIMENTI AD ALTRI SOGGETTI	Spese correnti	0,00	0,00	0,00			145.704,45	0,00	0,00	145.704,45	0,00	145.704,45
26014	FINANZIAMENTO AZIENDE OSPEDALIERE PER FUNZIONI DI RIFERIMENTO REGIONALE, PROGRAMMI DI ALTA SPECIALITA' E QUALIFICAZIONE DELL'ATTIVITA'	Spese correnti	175.000.000,00	0,00	175.000.000,00	175.000.000,00	154.515.326,30		0,00	0,00	0,00	20.484.673,70	20.484.673,70
26015	ATTIVO	Spese correnti	146.111.406,00	0,00	146.111.406,00	146.111.406,00	108.656.226,57	22.596.388,21	0,00	11.003.008,51	11.593.379,70	37.455.179,43	49.048.559,13
26016		Spese correnti	44.575.000,00	0,00	44.575.000,00	44.575.000,00	44.574.999,96		0,00	0,00	0,00	0,04	0,04
26017		Spese correnti	500.000,00	0,00	500.000,00	500.000,00	190.000,00	310.000,00	0,00	60.000,00	250.000,00	310.000,00	560.000,00

Numero capitolo	Descrizione capitolo	Titolo	Assestato al 31/12/2018 (1)	di cui AVANZO (2)	Competenza Pura (1-2)	Impegnato al 31/12/2018	Pagamenti su competenza	Residui iniziali al 01/01/2018	Economie su impegni residui	Pagamenti su residui	Residui provenienti dagli esercizi precedenti	Residui formati nell'esercizio di competenza	Totale residui da riportare
26020	SPESA PER FINANZIAMENTO PROGETTI SULLA SALUTE E SICUREZZA SUL LAVORO IN TOSCANA - TRASFERIMENTO A SOGGETTI PUBBLICI	Spese correnti	0,00	0,00	0,00	0,00	0,00	0,00	0,00	0,00	0,00	0,00	0,00
26035	DOCUMENTAZIONE PER LE DIPENDENZE	Spese correnti	0,00	0,00	0,00	0,00	0,00	0,00	0,00	0,00	0,00	0,00	0,00
26040	ONERI SOSTENUTI DALLA REGIONE PER AZIONI DI COMUNICAZIONE, EDITORIA, EVENTI E CONVEGNI	Spese correnti	0,00	0,00	0,00	0,00	0,00	225.179,50	0,00	40.626,00	184.553,50	0,00	184.553,50
26041	AZIONI PREVISTE DALLA L.R. 20 OTTOBRE 2009 N. 59, EX L.R. 43/95 "NORME PER LA TUTELA DEGLI ANIMALI"	Spese correnti	0,00	0,00	0,00	0,00	0,00	0,00	0,00	0,00	0,00	0,00	0,00
26044	PROMOZIONE DELLA SALUTE IN CARCERE - SPESE PER AZIONI PROGETTUALI REALIZZATE DA AZIENDE SANITARIE	Spese correnti	0,00	0,00	0,00	0,00	0,00	88.015,00	57.765,00	3.596,34	26.653,66	0,00	26.653,66
26046	PARTICOLARMENTE DISAGIATE	Spese correnti	329.500,00	0,00	329.500,00	329.500,00	0,00	332.163,93	0,00	332.163,93	0,00	329.500,00	329.500,00
26047	COMUNICAZIONE E RAPPORTO CON L'UTENZA NEL SERVIZIO SANITARIO REGIONALE	Spese correnti	0,00	0,00	0,00	0,00	0,00	0,00	0,00	0,00	0,00	0,00	0,00
26049	AZIONI DI PSR E PROGETTI DI PREVENZIONE E SANITA' PUBBLICA VETERINARIA REALIZZATI DA AUSL, ISTITUTI ZOOPROFILATTICI ED UNIVERSITA'	Spese correnti	0,00	0,00	0,00	0,00	0,00	32.500,00	0,00	0,00	32.500,00	0,00	32.500,00
26051	SOGGETTI PUBBLICI	Spese correnti	0,00	0,00	0,00	0,00	0,00	75.000,00	0,00	25.000,00	50.000,00	0,00	50.000,00
26054	RIABILITATIVA, PROTETTORIA E TERMALE E SPERIMENTAZIONE PROGETTI INNOVATIVI.	Spese correnti	0,00	0,00	0,00	0,00	0,00	0,00	0,00	0,00	0,00	0,00	0,00
26055	RETE REGIONALE MALATTIE RARE E REGISTRI REGIONALI DEI DIFETTI CONGENITI E DELLE MALATTIE RARE	Spese correnti	0,00	0,00	0,00	0,00	0,00	0,00	0,00	0,00	0,00	0,00	0,00
26056	TRASFERIMENTI CORRENTI AD ENTI PUBBLICI	Spese correnti	0,00	0,00	0,00	0,00	0,00	0,00	0,00	0,00	0,00	0,00	0,00
26057	TOSCANO TUMORI	Spese correnti	0,00	0,00	0,00	0,00	0,00	739.345,00	44.400,00	282.410,00	412.535,00	0,00	412.535,00
26058		Spese correnti	0,00	0,00	0,00	0,00	0,00	46.750,00	37.750,00	0,00	9.000,00	0,00	9.000,00
26059		Spese correnti	0,00	0,00	0,00	0,00	0,00	9.150,00	0,00	0,00	9.150,00	0,00	9.150,00
26060		Spese correnti	0,00	0,00	0,00	0,00	0,00	1.321.457,37	727.563,95	593.893,42	0,00	0,00	0,00
26062	PER LE CURE PRIMARIE	Spese correnti	13.700.000,00	0,00	13.700.000,00	13.700.000,00	9.766.678,97	75.419,04	0,00	75.419,04	0,00	3.933.321,03	3.933.321,03
26063	INFRASTRUTTURALE	Spese correnti	0,00	0,00	0,00	0,00	0,00	1.100.000,00	0,00	0,00	1.100.000,00	0,00	1.100.000,00
26064	ATTIVITA' CENTRO REGIONALE SANGUE (CRS): PROGRAMMI DI COLLABORAZIONE CON LE AZIENDE SANITARIE LOCALI	Spese correnti	0,00	0,00	0,00	0,00	0,00	0,00	0,00	0,00	0,00	0,00	0,00
26066	TRASFERIMENTI CORRENTI AD ALTRI SOGGETTI	Spese correnti	0,00	0,00	0,00	0,00	0,00	0,00	0,00	0,00	0,00	0,00	0,00
26076	PROGETTO OBIETTIVO MATERNO-INFANTILE	Spese correnti	0,00	0,00	0,00	0,00	0,00	320.000,00	0,00	266.000,00	54.000,00	0,00	54.000,00
26079	FINANZIAMENTO AZIONI PROGETTUALI REALIZZATE DA AZIENDE SANITARIE E CONSULTORI	Spese correnti	0,00	0,00	0,00	0,00	0,00	251.200,00	0,00	66.200,00	185.000,00	0,00	185.000,00
26090	TRASFUSIONALE TOSCANO	Spese correnti	0,00	0,00	0,00	0,00	0,00	0,00	0,00	0,00	0,00	0,00	0,00
26095	CENTRO REGIONALE SANGUE (CRS)	Spese correnti	30.000,00	0,00	30.000,00	30.000,00	12.123,52	36.348,00	0,00	16.348,00	20.000,00	17.876,48	37.876,48
26096	PORTE ASSOCIAZIONI VOLONTARIATO	Spese correnti	0,00	0,00	0,00	0,00	0,00	0,00	0,00	0,00	0,00	0,00	0,00
26097	ALPINO E SPELEOLOGICO TOSCANO.	Spese correnti	0,00	0,00	0,00	0,00	0,00	25.000,00	0,00	0,00	25.000,00	0,00	25.000,00
26098		Spese correnti	0,00	0,00	0,00	0,00	0,00	0,00	0,00	0,00	0,00	0,00	0,00
26102		Spese correnti	0,00	0,00	0,00	0,00	0,00	39.500,00	0,00	39.500,00	0,00	0,00	0,00

Numero capitolo	Descrizione capitolo	Titolo	Assestato al 31/12/2018 (1)	di cui AVANZO (2)	Competenza Pura (1-2)	Impegnato al 31/12/2018	Pagamenti su competenza	Residui iniziali al 01/01/2018	Economie su impegni residui	Pagamenti su residui	Residui provenienti dagli esercizi precedenti	Residui formati nell'esercizio di competenza	Totale residui da riportare
26886	PROGETTUALITA' DI SOGGETTI PRIVATI ACCREDITATI DAL SERVIZIO SANITARIO REGIONALE A SUPPORTO DEI PROCESSI DI MIGLIORAMENTO DELL'ORGANIZZAZIONE OSPEDALIERA. SVILUPPO RETI CLINICHE (ED INTERVENTI DI RACCORDO OSPEDALE-TERRITORIO)	Spese correnti	0,00	0,00	0,00					0,00	0,00	0,00	0,00
26888	MOBILITA' SANITARIA EXTRAREGIONALE E PASSIVA	Spese correnti	209.313.473,00	0,00	209.313.473,00	209.313.473,00		367.627.279,00	0,00	367.627.279,00	0,00	209.313.473,00	209.313.473,00
26899	MOBILITA' SANITARIA INTERNAZIONALE E PASSIVA	Spese correnti	15.651.354,00	0,00	15.651.354,00	15.651.354,00			0,00	0,00	0,00	15.651.354,00	15.651.354,00
26900	ATTIVO	Spese correnti	6.352.895,00	0,00	6.352.895,00	6.352.895,00			0,00	0,00	0,00	6.352.895,00	6.352.895,00
43138	ARPAZIONI INTEGRATIVE PREVISTE DAL PRAA 2007-2010 - FONDO SANITARIO - SPESE CORRENTI	Spese correnti											
43170	INVESTIMENTO	Spese in conto capitale	0,00	0,00	0,00	0,00		2.575.000,00	0,00	2.575.000,00	0,00	0,00	0,00
51413	SOSTEGNO ALLA REALIZZAZIONE DI PROGETTI DI RICERCA INDUSTRIALE E SPERIMENTALE CONGIUNTI TRA GRUPPI DI IMPRESE, UNIVERSITA' E CENTRI DI RICERCA. - POR CREO FESR REG. CEE 1083/2006 ATTIVITA' 1.1 - QUOTA REGIONE	Spese in conto capitale	0,00	0,00	0,00			424.663,31	0,00	0,00	424.663,31	0,00	424.663,31
63261	DCR 55/2012 PIANO DELLA CULTURA 2012/2015 - PROGETTO REGIONALE N. 10 - FONDAZIONE SISTEMA TOSCANA	Spese correnti	0,00	0,00	0,00			0,00	0,00	0,00	0,00	0,00	0,00
71160	SANITA' - QUOTA RETRIBUZIONE	Spese correnti	68.698,12	0,00	68.698,12	68.698,12	64.547,83	15.399,03	6.348,00	9.051,03	0,00	4.150,29	4.150,29
71161	SANITA' - QUOTA CONTRIBUTI	Spese correnti	19.152,53	0,00	19.152,53	19.152,53	15.637,81	9.026,95	4.243,70	4.783,25	0,00	3.514,72	3.514,72
71162	SANITA' - QUOTA IRAP	Spese correnti	6.042,56	0,00	6.042,56	6.042,56	4.991,47	2.586,78	1.112,02	1.474,76	0,00	1.051,09	1.051,09
71186	MANUTANZIONE PRODOTTI SOFTWARE DEI SISTEMI INFORMATIVI DIREZIONALI. FONDO SANITARIO.	Spese correnti	39.320,00	0,00	39.320,00	39.320,00	39.320,00	8.993,62	8.993,62	0,00	0,00	0,00	0,00
71204	IRAP DOVUTA DALLA REGIONE PER TUTTI I RAPPORTI INTRATTENUTI DIVERSI DA QUELLI DI LAVORO DIPENDENTE/ CONTI SANITARI	Spese correnti	30.000,00	0,00	30.000,00			10.826,88	1,86	0,00	10.825,02	0,00	10.825,02
71873	PERSONALE FONDO SANITARIO.	Spese correnti	1.500,00	0,00	1.500,00	1.500,00	462,18	577,86	577,86	0,00	0,00	1.037,82	1.037,82
71886	INDENNITA' TRASFERTA E RIMBORSO SPESE MISSIONI E TRASFERIMENTI PERSONALE SANITARIO.	Spese correnti	1.000,00	0,00	1.000,00	1.000,00		1.000,00	0,00	0,00	1.000,00	1.000,00	2.000,00
72037	QUOTA RETRIBUZIONE	Spese correnti	1.301,88	0,00	1.301,88	1.301,88	1.301,88		0,00	0,00	0,00	0,00	0,00
72038	QUOTA CONTRIBUTI	Spese correnti	347,47	0,00	347,47	347,47	347,47		0,00	0,00	0,00	0,00	0,00
72039	QUOTA IRAP	Spese correnti	107,44	0,00	107,44	107,44	107,44		0,00	0,00	0,00	0,00	0,00

Numero capitolo	Descrizione capitolo	Titolo	Assestato al 31/12/2018 (1)	di cui AVANZO (2)	Competenza Pura (1-2)	Impegnato al 31/12/2018	Pagamenti su competenza	Residui iniziali al 01/01/2018	Economie su impegni residui	Pagamenti su residui	Residui provenienti dagli esercizi precedenti	Residui formati nell'esercizio di competenza	Totale residui da riportare
	DEBITO)												
73035		Spese correnti	500.000.000,00	0,00	500.000.000,00			180.635.288,14	41.395.249,02	0,00	139.240.039,12	0,00	139.240.039,12
	OBBLIGAZIONARI A MEDIO LUNGO TERMINE - TASSO VARIABILE - FONDO SANITARIO	Spese correnti											
73095		Spese correnti	0,00	0,00	0,00	0,00		136.014,41	136.014,41	0,00	0,00	0,00	0,00
	LUNGO TERMINE - FONDO SANITARIO	Spese correnti											
73096		Spese correnti	0,00	0,00	0,00	0,00	0,00	3.911.750,42	3.911.750,42	0,00	0,00	0,00	0,00
	RELATIVI A SPESA SANITARIA CORRENTE	Spese correnti											
74044		Spese correnti	0,00	0,00	0,00				0,00	0,00	0,00	0,00	0,00
	RELATIVI A SPESA SANITARIA IN C/CAPITALE.	Spese in conto capitale											
74045		Spese in conto capitale	0,00	0,00	0,00				0,00	0,00	0,00	0,00	0,00
	ACCANTONAMENTO FONDI VINCOLATI UE A SEGUITO DI RECUPERI A DISPOSIZIONE PER RESTITUZIONI O COMPENSAZIONI RELATIVI ALLA GESTIONE SANITARIA	Spese correnti											
74066		Spese correnti	0,00	0,00	0,00				0,00	0,00	0,00	0,00	0,00
	ACCANTONAMENTO DI ECONOMIE SU IMPEGNI PERENTI FINANZIATI DA RISORSE LIBERE DESTINATE A SPESA SANITARIA. SPESA CORRENTE	Spese correnti											
74069		Spese correnti	0,00	0,00	0,00				0,00	0,00	0,00	0,00	0,00
	ACCANTONAMENTO DI ECONOMIE SU IMPEGNI PERENTI FINANZIATI DA RISORSE LIBERE DESTINATE A SPESA SANITARIA. SPESA DI INVESTIMENTO	Spese in conto capitale											
74070		Spese in conto capitale	0,00	0,00	0,00				0,00	0,00	0,00	0,00	0,00
	ONERI DERIVANTI DA LETTERE DI PATRONAGE RILASCIATE DA REGIONE TOSCANA A FAVORE DEGLI ISTITUTI FINANZIATORI DEL SISTEMA SANITARIO REGIONALE - FONDO SANITARIO	Spese correnti											
74094		Spese correnti	0,00	0,00	0,00				0,00	0,00	0,00	0,00	0,00
	QUOTA INTERESSI A CARICO DELLE RISORSE DEL FONDO SANITARIO PER L'AMMONTARE DEL DEBITO CONTRATTO DALLA REGIONE IN RELAZIONE AGLI INVESTIMENTI IN SANITA'	Spese correnti											
74097		Spese correnti	0,00	0,00	0,00				0,00	0,00	0,00	0,00	0,00
	SANITARIO LIBERO CORRENTE	Spese correnti											
74242		Spese correnti	0,00	0,00	0,00				0,00	0,00	0,00	0,00	0,00
	E PRESTITI SPA CON ONERI A CARICO G.S.A.	Spese correnti											
74264		Spese correnti	4.048.065,85	0,00	4.048.065,85	4.048.065,85	4.048.065,85		0,00	0,00	0,00	0,00	0,00
	QUOTA CAPITALE AMMORTAMENTO MUTUI CASSA DEPOSITI E PRESTITI SPA CON ONERI A CARICO G.S.A.	Rimborso Prestiti											
74265		Rimborso Prestiti	5.517.456,87	0,00	5.517.456,87	5.517.456,87	5.517.456,87		0,00	0,00	0,00	0,00	0,00
	CONTRIBUTI AD ENTI DI RICERCA PRIVATI	Spese correnti											
85007		Spese correnti	65.483,80	65.483,80	0,00	65.483,80	65.483,80	39.964,01	0,00	39.964,01	0,00	0,00	0,00
	INNOVATIVI IN SANITA'	Spese correnti											
85008		Spese correnti	50.000,00	50.000,00	0,00	50.000,00	50.000,00		0,00	0,00	0,00	0,00	0,00
85009		Spese correnti	11.500,00	11.500,00	0,00	11.500,00	11.500,00	13.973,40	0,00	13.973,40	0,00	0,00	0,00
	ECONOMIE ESERCIZI PRECEDENTI	Spese correnti											
85365		Spese correnti	7.077.153,20	7.077.153,20	0,00	7.077.153,20			0,00	0,00	0,00	7.077.153,20	7.077.153,20
	RELATIVI A SPESA SANITARIA CORRENTE	Spese correnti											
85952		Spese correnti	5.621.263,88	5.621.263,88	0,00				0,00	0,00	0,00	0,00	0,00
	RELATIVI A SPESA SANITARIA IN C/CAPITALE.	Spese in conto capitale											
85953		Spese in conto capitale	0,00	0,00	0,00				0,00	0,00	0,00	0,00	0,00
	UNIVERSITA' E AD ALTRI ENTI DI RICERCA.	Spese correnti											
86002		Spese correnti	784.926,75	784.926,75	0,00	755.826,75	138.293,19		0,00	0,00	0,00	617.533,56	617.533,56
	TRASFERIMENTI CORRENTI AD ENTI PUBBLICI	Spese correnti											
86006		Spese correnti	845.398,59	845.398,59	0,00	845.398,59	845.398,59		0,00	0,00	0,00	0,00	0,00
	TRASFERIMENTI CORRENTI AD ALTRI SOGGETTI	Spese correnti											
86007		Spese correnti	15.000,00	15.000,00	0,00	15.000,00	15.000,00		0,00	0,00	0,00	0,00	0,00
	PROMOZIONE DELLA SALUTE IN CARCERE - SPESE PER AZIONI PROGETTUALI REALIZZATE DA AZIENDE SANITARIE	Spese correnti											
86008		Spese correnti	12.683,84	12.683,84	0,00	12.683,84	1.345,00		0,00	0,00	0,00	11.338,84	11.338,84
	INFRASTRUTTURALE	Spese correnti											
86009		Spese correnti	116.954,74	116.954,74	0,00	116.954,74	116.954,74		0,00	0,00	0,00	0,00	0,00

Numero capitolo	Descrizione capitolo	Titolo	Assestato al 31/12/2018 (1)	di cui AVANZO (2)	Competenza Pura (1-2)	Impegnato al 31/12/2018	Pagamenti su competenza	Residui iniziali al 01/01/2018	Economie su impegni residui	Pagamenti su residui	Residui provenienti dagli esercizi precedenti	Residui formati nell'esercizio di competenza	Totale residui da riportare
86030	PROGETTO OBIETTIVO MATERNO-INFANTILE - FINANZIAMENTO AZIONI PROGETTUALI REALIZZATE DA AZIENDE SANITARIE E CONSULTORI	Spese correnti	63.700,00	63.700,00	0,00	63.700,00			0,00	0,00	0,00	63.700,00	63.700,00
86036	INTERVENTI STRATEGICI SUL PATRIMONIO STRUTTURALE E STRUMENTALE DELLA SANITA'	Spese in conto capitale	41.174,00	41.174,00	0,00	41.174,00			0,00	0,00	0,00	41.174,00	41.174,00
Totale risorse proprie			7.670.709.916,63	14.705.238,80	7.656.004.677,83	7.164.006.052,75	6.592.217.036,92	1.576.633.974,37	56.342.792,50	1.009.202.090,55	511.089.091,32	571.789.015,83	1.082.878.107,15

Numero capitolo	Descrizione capitolo	Titolo	Assestato al 31/12/2018 (1)	di cui AVANZO (2)	Competenza Pura (1-2)	Impegnato al 31/12/2018	Pagamenti su competenza	Residui iniziali al 01/01/2018	Economie su impegni residui	Pagamenti su residui	Residui provenienti dagli esercizi precedenti	Residui formati nell'esercizio di competenza	Totale residui da riportare
USCITA PERIMETRO SANITARIO RISORSE VINCOLATE													
	DISAVANZO DA CONTABILIZZAZIONE												
52	ANTICIPAZIONE DI LIQUIDITA' (ART. 3 C. 1 LETT. A)	Componente passiva di amministrazione	16.498.689,66	16.498.689,66	0,00	0,00	0,00	0,00	0,00	0,00	0,00	0,00	0,00
22136	FINALIZZATE ALL'ASSISTENZA FAMILIARE	Spese correnti	0,00	0,00	0,00	0,00	0,00	0,00	0,00	0,00	0,00	0,00	0,00
22137	FONDI POLITICHE PER LA FAMIGLIA - AZIONI FINALIZZATE ALL'ASSISTENZA FAMILIARE. ACQUISTO SERVIZI	Spese correnti	0,00	0,00	0,00	0,00	0,00	58.683,59	0,00	58.683,59	0,00	0,00	0,00
22138	FONDO ASILO, MIGRAZIONE E INTEGRAZIONE - FAMI 2014-2020 - PROGETTO SPRINT - TRASFERIMENTI AD AZIENDE SANITARIE - QUOTA UE	Spese correnti	195.740,42	0,00	195.740,42	195.740,42	117.444,25	195.740,42	0,00	102.390,25	93.350,17	78.296,17	171.646,34
22139	FONDO ASILO, MIGRAZIONE E INTEGRAZIONE - FAMI 2014-2020 - PROGETTO SPRINT - TRASFERIMENTI A AZIENDE SANITARIE - QUOTA STATO	Spese correnti	132.803,86	0,00	132.803,86	132.803,86	79.682,32	132.803,87	0,00	64.628,32	68.175,55	53.121,54	121.297,09
22140	FONDO ASILO, MIGRAZIONE E INTEGRAZIONE - FAMI 2014-2020 - PROGETTO SPRINT - PRESTAZIONI PROFESSIONALI - QUOTA UE	Spese correnti	2.978,90	0,00	2.978,90	2.595,03	0,00	2.978,90	0,00	0,00	2.978,90	2.595,03	5.573,93
22141	FAMI 2014-2020 - PROGETTO SPRINT - PRESTAZIONI PROFESSIONALI - QUOTA STATO	Spese correnti	2.021,10	0,00	2.021,10	1.760,51	0,00	2.021,10	0,00	0,00	2.021,10	1.760,51	3.781,61
22142	FONDO ASILO, MIGRAZIONE E INTEGRAZIONE - FAMI 2014-2020 - PROGETTO SPRINT - MISSIONI - QUOTA UE	Spese correnti	283,00	0,00	283,00	0,00	0,00	283,00	0,00	0,00	283,00	0,00	283,00
22143	FONDO ASILO, MIGRAZIONE E INTEGRAZIONE - FAMI 2014-2020 - PROGETTO SPRINT - MISSIONI - QUOTA STATO	Spese correnti	192,00	0,00	192,00	0,00	0,00	192,00	0,00	0,00	192,00	0,00	192,00
22144	FONDO ASILO, MIGRAZIONE E INTEGRAZIONE - FAMI 2014-2020 - TUTELA DELLA SALUTE - SPESE PERSONALE - QUOTA UE	Spese correnti	4.320,27	0,00	4.320,27	0,00	0,00	0,00	0,00	0,00	0,00	0,00	0,00
22145	FONDO ASILO, MIGRAZIONE E INTEGRAZIONE - FAMI 2014-2020 - TUTELA DELLA SALUTE - SPESE PERSONALE - QUOTA STATO	Spese correnti	2.932,37	0,00	2.932,37	0,00	0,00	0,00	0,00	0,00	0,00	0,00	0,00
22146	FONDO ASILO, MIGRAZIONE E INTEGRAZIONE - FAMI 2014-2020 - TUTELA DELLA SALUTE - COSTI INDIRETTI - QUOTA UE	Spese correnti	4.588,70	0,00	4.588,70	0,00	0,00	0,00	0,00	0,00	0,00	0,00	0,00
22147	FONDO ASILO, MIGRAZIONE E INTEGRAZIONE - FAMI 2014-2020 - TUTELA DELLA SALUTE - COSTI INDIRETTI - QUOTA STATO	Spese correnti	3.113,30	0,00	3.113,30	0,00	0,00	0,00	0,00	0,00	0,00	0,00	0,00
22148	FONDO ASILO, MIGRAZIONE E INTEGRAZIONE - FAMI 2014-2020 - PROGETTO SPRINT - TRASFERIMENTI PARTNERS - QUOTA UE	Uscite per conto terzi e partite di giro	7.865,92	0,00	7.865,92	0,00	0,00	15.731,85	0,00	0,00	15.731,85	0,00	15.731,85
22149	FAMI 2014-2020 - PROGETTO SPRINT - TRASFERIMENTI PARTNERS - QUOTA STATO	Uscite per conto terzi e partite di giro	5.336,79	0,00	5.336,79	0,00	0,00	10.673,58	0,00	0,00	10.673,58	0,00	10.673,58
22150	FAMI 2014/2020 - PROGETTO SPRINT - PERSONALE A TEMPO DETERMINATO DELIBERA 609/2017 Miss/Progr. 1307 (UE 59,58%) - QUOTA RETRIBUZIONE	Spese correnti	12.180,95	0,00	12.180,95	5.867,00	0,00	0,00	0,00	0,00	0,00	5.867,00	5.867,00
22151	FAMI 2014/2020 - PROGETTO SPRINT - PERSONALE A TEMPO DETERMINATO DELIBERA 609/2017 Miss/Progr. 1307 (UE 59,58%) - QUOTA ONERI	Spese correnti	3.407,38	0,00	3.407,38	1.654,97	0,00	0,00	0,00	0,00	0,00	1.654,97	1.654,97
22152	FAMI 2014/2020 - PROGETTO SPRINT - PERSONALE A TEMPO DETERMINATO DELIBERA 609/2017 Miss/Progr. 1307 (UE 59,58%) - QUOTA IRAP	Spese correnti	1.035,38	0,00	1.035,38	498,75	0,00	0,00	0,00	0,00	0,00	498,75	498,75

Numero capitolo	Descrizione capitolo	Titolo	Assestato al 31/12/2018 (1)	di cui AVANZO (2)	Competenza Pura (1-2)	Impegnato al 31/12/2018	Pagamenti su competenza	Residui iniziali al 01/01/2018	Economie su impegni residui	Pagamenti su residui	Residui provenienti dagli esercizi precedenti	Residui formati nell'esercizio di competenza	Totale residui da riportare
24140	FORMAZIONE SPECIFICA IN MEDICINA GENERALE	Spese correnti	400.000,00	0,00	400.000,00	400.000,00	0,00	799.903,07	0,00	201.328,12	598.574,95	400.000,00	998.574,95
24141	FORMAZIONE SPECIFICA IN MEDICINA GENERALE	Spese correnti	400.000,00	0,00	400.000,00	400.000,00	0,00	300.000,00	0,00	55.076,62	244.923,38	400.000,00	644.923,38
24146	SPESE PER PROGETTI DI RICERCA IN MATERIA DI SALUTE GESTITI DA UN SOGGETTO PUBBLICO CON FUNZIONE DI CAPOFILA.	Spese correnti	0,00	0,00	0,00	0,00	0,00	0,00	0,00	0,00	0,00	0,00	0,00
24148		Spese correnti	0,00	0,00	0,00	0,00	0,00	23.506,51	0,00	0,00	23.506,51	0,00	23.506,51
24150		Spese correnti	0,00	0,00	0,00	0,00	0,00	0,00	0,00	0,00	0,00	0,00	0,00
24155	SPESE INTERVENTI RISTRUTTURAZIONE EDILIZIA E AMMODERNAMENTO TECNOLOGICO PATRIMONIO SANITARIO PUBBLICO E REALIZZAZIONE RESIDENZE SANITARIE ASSISTENZIALI - PROGRAMMA STRAORDINARIO INVESTIMENTI ART. 20 L.67/88 E L. 244/2007 (FINANZIARIA 2008)	Spese in conto capitale	61.610.949,65	0,00	61.610.949,65	11.050.000,00	0,00	104.609.138,82	0,00	20.826.729,83	83.782.408,99	11.050.000,00	94.832.408,99
24167	FAS 2007/2013 LINEA 1.1.A.2 - PIR 1.1 LO SPAZIO REGIONALE DELLA RICERCA E DELL'INNOVAZIONE - SALUTE - SPESE D'INVESTIMENTO - DEL CIPE 166/2007	Spese in conto capitale	0,00	0,00	0,00	0,00	0,00	9.234.632,73	0,00	3.463.605,56	5.771.027,17	0,00	5.771.027,17
24183	PROVENIENTI DA 5 X MILLE	Spese correnti	5.081,56	0,00	5.081,56	5.081,56	0,00	16.701,88	0,00	0,00	16.701,88	5.081,56	21.783,44
24185	- TRASFERIMENTI ALLE AZIENDE SANITARIE	Spese correnti	1.500.000,00	0,00	1.500.000,00	1.500.000,00	0,00	8.673.860,25	0,00	230.000,00	8.443.860,25	1.500.000,00	9.943.860,25
24190	ANTICIPAZIONI ALLE AZIENDE SANITARIE PER REALIZZAZIONE INFRASTRUTTURE SANITARIE	Spese per incremento attività finanziarie	0,00	0,00	0,00	0,00	0,00	185.104.965,89	7.991.885,57	0,00	177.113.080,32	0,00	177.113.080,32
24193	AD ENTI LOCALI (aziende sanitarie)	Spese correnti	0,00	0,00	0,00	0,00	0,00	155.000,00	0,00	155.000,00	0,00	0,00	0,00
24195	PERSONALE A TEMPO INDETERMINATO	Spese correnti	0,00	0,00	0,00	0,00	0,00	0,00	0,00	0,00	0,00	0,00	0,00
24197	ACQUISTO DI SERVIZI	Spese correnti	0,00	0,00	0,00	0,00	0,00	4.809,99	4.809,99	0,00	0,00	0,00	0,00
24199	MEDIANTE RECUPERO FONDI STATALI	Spese correnti	0,00	0,00	0,00	0,00	0,00	0,00	0,00	0,00	0,00	0,00	0,00
24203	INTERVENTI FORMATIVI E DI INFORMAZIONE NEL SETTORE DELLA QUALITA' - TRASFERIMENTI A SOGGETTI PRIVATI	Spese correnti	0,00	0,00	0,00	0,00	0,00	12.800,00	0,00	0,00	12.800,00	0,00	12.800,00
24229	PROGRAMMA EUROPE AID. PROGETTO "LA SALUTE MATERNO-INFANTILE: IL RUOLO DELLE AUTORITA' LOCALI E IL DECENTRAMENTO DEI SERVIZI NELL'AREA SADC"-QUOTA UE DA TRASFERIRE AI PARTNERS	Uscite per conto terzi e partite di giro	0,00	0,00	0,00	0,00	0,00	0,00	0,00	0,00	0,00	0,00	0,00
24238	TRASFERIMENTI ALLE AZIENDE SANITARIE DI RISORSE PROVENIENTI DA ENTI DEL SETTORE PUBBLICO	Spese correnti	0,00	0,00	0,00	0,00	0,00	115.361,66	0,00	0,00	115.361,66	0,00	115.361,66
24335	COLLABORAZIONE REGIONALI	Spese correnti	938.639,48	0,00	938.639,48	868.639,48	430.000,00	941.002,02	0,00	905.000,00	36.002,02	438.639,48	474.641,50
24336	SANITA'	Spese correnti	0,00	0,00	0,00	0,00	0,00	1.172.449,00	0,00	0,00	1.172.449,00	0,00	1.172.449,00
24337	SPESE PER PROGETTI E ATTIVITA' FINANZIATE NELL'AMBITO DEL PROGETTO MATTONE INTERNAZIONALE	Spese correnti	0,00	0,00	0,00	0,00	0,00	0,00	0,00	0,00	0,00	0,00	0,00
24338	TRASFUSIONALE	Spese correnti	0,00	0,00	0,00	0,00	0,00	0,00	0,00	0,00	0,00	0,00	0,00
24339	TRASFUSIONALE	Spese correnti	0,00	0,00	0,00	0,00	0,00	112.500,00	0,00	43.655,97	68.844,03	0,00	68.844,03
24356	OBIETTIVI DI CARATTERE PRIORITARIO DEL PSN, ASSISTENZA SANITARIA AGLI STRANIERI IRREGOLARI, ESCLUSIVITA' DEL RAPPORTO DEL PERSONALE DIRIGENTE DEL SSN E ALTRE RISORSE DI FONDO SANITARIO VINCOLATO	Spese correnti	93.367.178,00	0,00	93.367.178,00	93.367.178,00	0,00	222.621.462,61	0,00	146.350.919,42	76.270.543,19	93.367.178,00	169.637.721,19

Numero capitolo	Descrizione capitolo	Titolo	Assestato al 31/12/2018 (1)	di cui AVANZO (2)	Competenza Pura (1-2)	Impegnato al 31/12/2018	Pagamenti su competenza	Residui iniziali al 01/01/2018	Economie su impegni residui	Pagamenti su residui	Residui provenienti dagli esercizi precedenti	Residui formati nell'esercizio di competenza	Totale residui da riportare
24360	SPESE DI INVESTIMENTO IN SANITA' PER LA PROSECUZIONE DEL PROGRAMMA PLURIENNALE EX ART. 20 L. 67/1988 PER L'ADEGUAMENTO A NORMA DEGLI IMPIANTI ANTINCENDIO DELLE STRUTTURE SANITARIE	Spese in conto capitale	0,00	0,00	0,00	0,00	0,00	5.709.059,55	0,00	0,00	5.709.059,55	0,00	5.709.059,55
24363	PROGETTO DEFINIRE STRUMENTI A SUPPORTO DELLA IMPLEMENTAZIONE DELLE RETI ONCOLOGICHE E COFINANZIAMENTO PROGETTO CANCON	Spese correnti	0,00	0,00	0,00	0,00	0,00	0,00	0,00	0,00	0,00	0,00	0,00
24364	PROGETTO DEFINIRE STRUMENTI A SUPPORTO DELLA IMPLEMENTAZIONE DELLE RETI ONCOLOGICHE - TRASFERIMENTO CORRENTE AD ENTI DELL'AMMINISTRAZIONE CENTRALE	Spese correnti	0,00	0,00	0,00	0,00	0,00	0,00	0,00	0,00	0,00	0,00	0,00
24365	PROGETTO DEFINIRE STRUMENTI A SUPPORTO DELLA IMPLEMENTAZIONE DELLE RETI ONCOLOGICHE - PERSONALE A TEMPO INDETERMINATO	Spese correnti	0,00	0,00	0,00	0,00	0,00	0,00	0,00	0,00	0,00	0,00	0,00
24366	PROGETTO DEFINIRE STRUMENTI A SUPPORTO DELLA IMPLEMENTAZIONE DELLE RETI ONCOLOGICHE - SPESE GENERALI	Spese correnti	0,00	0,00	0,00	0,00	0,00	0,00	0,00	0,00	0,00	0,00	0,00
24367	PROGETTO CANCON - EUROPEAN GUIDE ON QUALITY IMPROVEMENT IN COMPREHENSIVE CANCER CONTROL QUOTA UE	Spese correnti	0,00	0,00	0,00	0,00	0,00	467,00	467,00	0,00	0,00	0,00	0,00
24368	PROGETTO CANCON - EUROPEAN GUIDE ON QUALITY IMPROVEMENT IN COMPREHENSIVE CANCER CONTROL - SPESE GENERALI QUOTA UE	Spese correnti	0,00	0,00	0,00	0,00	0,00	0,00	0,00	0,00	0,00	0,00	0,00
24369	PROGETTO CANCON - RETRIBUZIONI - QUOTA UE	Spese correnti	0,00	0,00	0,00	0,00	0,00	16.288,00	16.288,00	0,00	0,00	0,00	0,00
24373		Spese correnti	0,00	0,00	0,00	0,00	0,00	1.792,09	1.792,09	0,00	0,00	0,00	0,00
24374		Spese correnti	0,00	0,00	0,00	0,00	0,00	527,07	527,07	0,00	0,00	0,00	0,00
24375		Spese correnti	0,00	0,00	0,00	0,00	0,00	231,83	231,83	0,00	0,00	0,00	0,00
24376	STATO	Spese correnti	0,00	0,00	0,00	0,00	0,00	1.792,17	1.792,17	0,00	0,00	0,00	0,00
24377		Spese correnti	0,00	0,00	0,00	0,00	0,00	527,22	527,22	0,00	0,00	0,00	0,00
24378		Spese correnti	0,00	0,00	0,00	0,00	0,00	231,87	231,87	0,00	0,00	0,00	0,00
24379	PROGETTO CANCON - EUROPEAN GUIDE ON QUALITY IMPROVEMENT IN COMPREHENSIVE CANCER CONTROL - QUOTA UE - SPESE MISSIONI	Spese correnti	0,00	0,00	0,00	0,00	0,00	0,00	0,00	0,00	0,00	0,00	0,00
24380	PROGETTO DEFINIRE STRUMENTI A SUPPORTO DELLA IMPLEMENTAZIONE DELLE RETI ONCOLOGICHE E COFINANZIAMENTO PROGETTO CANCON - SPESE PER MISSIONI	Spese correnti	0,00	0,00	0,00	0,00	0,00	0,00	0,00	0,00	0,00	0,00	0,00
24390	RIMBORSO ONERI PER ACCERTAMENTI MEDICO LEGALI SUI DIPENDENTI ASSENTI DA SERVIZIO PER MALATTIA EFFETTUATI DALLE AZIENDE SANITARIE LOCALI	Spese correnti	671.477,00	0,00	671.477,00	671.477,00	0,00	2.207.847,10	0,00	2.207.847,10	0,00	671.477,00	671.477,00
24395	SPESE PER LA REALIZZAZIONE DI STRUTTURE SANITARIE PER IL SUPERAMENTO DEGLI OSPEDALI PSICHIATRICI GIUDIZIARI - PROGRAMMA PLURIENNALE INTERVENTI SUL PATRIMONIO SANITARIO PUBBLICO ART. 20 L. 67/88 E L. 81 DEL 30/05/2015	Spese in conto capitale	0,00	0,00	0,00	0,00	0,00	9.300.634,09	0,00	244.120,69	9.056.513,40	0,00	9.056.513,40
24396	- ORGANIZZAZIONE CONCORSO	Spese correnti	600.000,00	0,00	600.000,00	600.000,00	0,00	499.997,40	0,00	15.972,74	484.024,66	600.000,00	1.084.024,66
24397	FORMAZIONE SPECIFICA IN MEDICINA GENERALE - RETRIBUZIONI PERSONALE DIPENDENTE PER ORGANIZZAZIONE CONCORSO	Spese correnti	250.114,00	0,00	250.114,00	250.114,00	0,00	348.874,00	0,00	600,00	348.274,00	250.114,00	598.388,00

Numero capitolo	Descrizione capitolo	Titolo	Assestato al 31/12/2018 (1)	di cui AVANZO (2)	Competenza Pura (1-2)	Impegnato al 31/12/2018	Pagamenti su competenza	Residui iniziali al 01/01/2018	Economie su impegni residui	Pagamenti su residui	Residui provenienti dagli esercizi precedenti	Residui formati nell'esercizio di competenza	Totale residui da riportare
24478	FONDO ASILO, MIGRAZIONE E INTEGRAZIONE - FAMI 2014-2020 - PROGETTO SPRINT 2 - COSTI INDIRETTI - QUOTA UE	Spese correnti	23.251,91	0,00	23.251,91	0,00	0,00	0,00	0,00	0,00	0,00	0,00	0,00
24479	FONDO ASILO, MIGRAZIONE E INTEGRAZIONE - FAMI 2014-2020 - PROGETTO SPRINT 2 - COSTI INDIRETTI - QUOTA STATO	Spese correnti	15.538,09	0,00	15.538,09	0,00	0,00	0,00	0,00	0,00	0,00	0,00	0,00
26009	INTEGRAZIONE SOCIO-SANITARIA - TRASFERIMENTI AD ALTRI SOGGETTI	Spese correnti	0,00	0,00	0,00	0,00	0,00	20.000,00	0,00	0,00	20.000,00	0,00	20.000,00
26012	FINANZIAMENTI STATALI IN MATERIA DI TRAPIANTI PER LA FORMAZIONE DEL PERSONALE - TRASFERIMENTI AD AZIENDE SANITARIE	Spese correnti	0,00	0,00	0,00	0,00	0,00	612,32	0,00	0,00	612,32	0,00	612,32
26013	ATTUAZIONE LEGGE 94/99- FINANZIAMENTI STATALI IN MATERIA DI TRAPIANTI. BENEFICIARI: AZIENDE SANITARIE.	Spese correnti	12.704,45	0,00	12.704,45	12.704,45	0,00	749.374,27	0,36	551.623,60	197.750,31	12.704,45	210.454,76
26030	FINANZIAMENTO STATALE	Spese correnti	0,00	0,00	0,00	0,00	0,00	944.206,00	0,00	0,00	944.206,00	0,00	944.206,00
26033	FONDI TRASFERITI DAL MINISTERO DELL'ECONOMIA E DELLE FINANZE PER COMPETENZE PERSONALE PRESIDI TOSSICODIPENDENZE	Spese correnti	391.000,00	0,00	391.000,00	391.000,00	0,00	391.000,00	0,00	391.000,00	0,00	391.000,00	391.000,00
26043	SPESE PER INIZIATIVE DI FARMACOVIGILANZA, DI INFORMAZIONE DEGLI OPERATORI SANITARI E PER CAMPAGNE DI EDUCAZIONE SANITARIA	Spese correnti	821.384,00	0,00	821.384,00	821.384,00	0,00	1.529.785,70	0,00	0,00	1.529.785,70	821.384,00	2.351.169,70
26050	FINANZIAMENTO STATALE	Spese correnti	0,00	0,00	0,00	0,00	0,00	400.000,00	0,00	0,00	400.000,00	0,00	400.000,00
26052	COSTITUZIONE BANCA DATI PER L'IDENTIFICAZIONE E LA REGISTRAZIONE DEGLI ANIMALI	Spese correnti	0,00	0,00	0,00	0,00	0,00	21.331,01	0,00	0,00	21.331,01	0,00	21.331,01
26053	SPESE PER REALIZZAZIONE INTERVENTI IN MATERIA DI ANIMALI DI AFFEZIONE E PREVENZIONE DEL RANDAGISMO (L. 14.8.91 N.281) -	Spese correnti	18.771,60	0,00	18.771,60	18.771,60	0,00	236.318,29	0,00	100.618,06	135.700,23	18.771,60	154.471,83
26065	SPESE PER LA PREVENZIONE DELLA CECITA' E LA REALIZZAZIONE DI CENTRI PER L'EDUCAZIONE E LA RIABILITAZIONE VISIVA	Spese correnti	0,00	0,00	0,00	0,00	0,00	11.887,94	0,00	0,00	11.887,94	0,00	11.887,94
26073	SPESE PER IL PROGRAMMA DI INTERVENTI PER LA LOTTA ALL'AIDS - TRATTAMENTO DOMICILIARE - FINANZIAMENTO STATALE	Spese correnti	0,00	0,00	0,00	0,00	0,00	0,00	0,00	0,00	0,00	0,00	0,00
26093	LORO FAMILIARI	Spese correnti	0,00	0,00	0,00	0,00	0,00	833,51	0,00	0,00	833,51	0,00	833,51
26111	PER LA LAVORAZIONE DEL PLASMA	Spese correnti	0,00	0,00	0,00	0,00	0,00	75.553,50	0,00	0,00	75.553,50	0,00	75.553,50
26120	LAVORAZIONE DEL PLASMA	Spese correnti	9.151,00	0,00	9.151,00	9.151,00	0,00	93.030,16	0,00	0,00	93.030,16	9.151,00	102.181,16
26123	TRASFERIMENTI DI RISORSE ALLE AZIENDE SANITARIE E OSPEDALIERE FINALIZZATI AL RIPIANO DELL'ECEDENZA DELLA SPESA FARMACEUTICA.	Spese correnti	98.057.966,31	0,00	98.057.966,31	97.824.315,49	0,00	168.764.325,89	11.127,92	83.334.337,94	85.418.860,03	97.824.315,49	183.243.175,52
26124	2005 N. 123	Spese correnti	51.891,54	0,00	51.891,54	51.891,54	0,00	339.233,52	0,00	0,00	339.233,52	51.891,54	391.125,06
26125	TRASFUSIONALE	Spese correnti	0,00	0,00	0,00	0,00	0,00	399.920,93	0,00	60.588,26	339.332,67	0,00	339.332,67
26127	TRASFERIMENTI ALLE AZIENDE SANITARIE DERIVANTI DALLA RIDUZIONE DELLE PERCENTUALI DI SCONTO A CARICO DELLE FARMACIE	Spese correnti	0,00	0,00	0,00	0,00	0,00	0,00	0,00	0,00	0,00	0,00	0,00
26128	SISTEMA DI SORVEGLIANZA DI POPOLAZIONE SUI PROGRESSI NELLE AZIENDE SANITARIE PER LA SALUTE IN ITALIA (PASSI).	Spese correnti	0,00	0,00	0,00	0,00	0,00	5.312,50	0,00	0,00	5.312,50	0,00	5.312,50

Numero capitolo	Descrizione capitolo	Titolo	Assestato al 31/12/2018 (1)	di cui AVANZO (2)	Competenza Pura (1-2)	Impegnato al 31/12/2018	Pagamenti su competenza	Residui iniziali al 01/01/2018	Economie su impegni residui	Pagamenti su residui	Residui provenienti dagli esercizi precedenti	Residui formati nell'esercizio di competenza	Totale residui da riportare
	UE TRAMITE ALTRI SOGGETTI	Spese correnti											
26255			0,00	0,00	0,00	0,00	0,00	0,00	0,00	0,00	0,00	0,00	0,00
26256	PERSONALE SCOLASTICO DL 95/2012	Spese correnti	407.411,00	0,00	407.411,00	407.411,00	0,00	2.300.195,48	0,00	2.300.195,48	0,00	407.411,00	407.411,00
26258	MONITORAGGIO PER LA RICERCA DELLE DIOSSINE NEGLI ALIMENTI DI ORIGINE ANIMALE	Spese correnti	0,00	0,00	0,00	0,00	0,00	212.605,00	0,00	0,00	212.605,00	0,00	212.605,00
26259	PRESTAZIONI TERMALI LEA.	Spese correnti	252.720,00	0,00	252.720,00	252.720,00	0,00	1.438.230,00	0,00	0,00	1.438.230,00	252.720,00	1.690.950,00
26261	PROGETTO IDENTIFICAZIONE PREGOGE DI BAMBINI CON DISTURBI DEL LINGUAGGIO E DELLA COMUNICAZIONE - TRASFERIMENTI AD ENTI DELLE AMMINISTRAZIONI LOCALI	Spese correnti	0,00	0,00	0,00	0,00	0,00	37.762,00	0,00	0,00	37.762,00	0,00	37.762,00
26263	PROGETTO IDENTIFICAZIONE PREGOGE DI BAMBINI CON DISTURBI DEL LINGUAGGIO E DELLA COMUNICAZIONE - MISSIONI DEL PERSONALE.	Spese correnti	0,00	0,00	0,00	0,00	0,00	0,00	0,00	0,00	0,00	0,00	0,00
26264	PROGETTO IDENTIFICAZIONE PREGOGE DI BAMBINI CON DISTURBI DEL LINGUAGGIO E DELLA COMUNICAZIONE - PERSONALE A TEMPO DETERMINATO - QUOTA RETRIBUZIONE	Spese correnti	0,00	0,00	0,00	0,00	0,00	0,00	0,00	0,00	0,00	0,00	0,00
26265	PROGETTO IDENTIFICAZIONE PREGOGE DI BAMBINI CON DISTURBI DEL LINGUAGGIO E DELLA COMUNICAZIONE - PERSONALE A TEMPO DETERMINATO - QUOTA CONTRIBUTI	Spese correnti	0,00	0,00	0,00	0,00	0,00	0,00	0,00	0,00	0,00	0,00	0,00
26266	PROGETTO IDENTIFICAZIONE PREGOGE DI BAMBINI CON DISTURBI DEL LINGUAGGIO E DELLA COMUNICAZIONE - PERSONALE A TEMPO DETERMINATO - QUOTA IRAP	Spese correnti	0,00	0,00	0,00	0,00	0,00	0,00	0,00	0,00	0,00	0,00	0,00
26270	AZIONI PROGETTUALI PER LA NON AUTOSUFFICIENZA - FONDI ENTI SETTORE PUBBLICO	Spese correnti	0,00	0,00	0,00	0,00	0,00	80.000,00	0,00	0,00	80.000,00	0,00	80.000,00
26271	CCM 2014: ATTUAZIONE PROGETTUALITA' RELATIVE (PROGETTO DIABETE E PROGETTO FAI)	Spese correnti	0,00	0,00	0,00	0,00	0,00	271.041,00	0,00	0,00	271.041,00	0,00	271.041,00
26272	RISORSE ACCORDO DI COLLABORAZIONE REGIONE TOSCANA - INAIL PER LA REALIZZAZIONE DELLA RICERCA "RISCHIO DI ESPOSIZIONE DA AGENTI FISICI NEGLI AMBIENTI DI LAVORO: SVILUPPO E ADEGUAMENTO PORTALE AGENTI FISICI"	Spese correnti	140.000,00	0,00	140.000,00	140.000,00	56.000,00	0,00	0,00	0,00	0,00	84.000,00	84.000,00
26274	PROGETTO CCM 2015 "MALATTIE CRONICHE: SUPPORTO E VALUTAZIONE COMPARATIVA DI INTERVENTI PER L'IDENTIFICAZIONE PROATTIVA E LA PRESA IN CARICO DEL PAZIENTE COMPLESSO FINALIZZATI ALLA PREVENZIONE DEI RICOVERI RIPETUTI"	Spese correnti	0,00	0,00	0,00	0,00	0,00	308.000,00	0,00	0,00	308.000,00	0,00	308.000,00
26275	INFORMATIVE SULLE CURE PALLIATIVE.	Spese correnti	0,00	0,00	0,00	0,00	0,00	43.439,00	0,00	0,00	43.439,00	0,00	43.439,00
26276	PROGETTO CCM ANNO 2013: LA PRESA IN CARICO DEL PAZIENTE AFFETTO DA PATOLOGIE COMPLESSE NEGLI ISTITUTI PENITENZIARI: PROFILI EPIDEMIOLOGICI E CONTESTO AMBIENTALE - CODICE UNICO DI PROGETTO (C.U.P.) E35C13000390001	Spese correnti	0,00	0,00	0,00	0,00	0,00	49.558,95	49.558,95	0,00	0,00	0,00	0,00
26277	L'ACQUISTO DEI FARMACI INNOVATIVI	Spese correnti	66.084.951,00	0,00	66.084.951,00	66.084.951,00	0,00	75.162.018,64	0,00	0,00	75.162.018,64	66.084.951,00	141.246.969,64
26280	RIPARTO ALLE AZIENDE SANITARIE PER L'ACQUISTO DEI FARMACI INNOVATIVI - QUOTA CONTRIBUTO STATO	Spese correnti	0,00	0,00	0,00	0,00	0,00	0,00	0,00	0,00	0,00	0,00	0,00
26281	RIPARTO ALLE AZIENDE SANITARIE PER L'ACQUISTO DEI FARMACI INNOVATIVI - QUOTA MOBILITA'	Spese correnti	0,00	0,00	0,00	0,00	0,00	714.232,86	0,00	714.232,86	0,00	0,00	0,00

Numero capitolo	Descrizione capitolo	Titolo	Assestato al 31/12/2018 (1)	di cui AVANZO (2)	Competenza Pura (1-2)	Impegnato al 31/12/2018	Pagamenti su competenza	Residui iniziali al 01/01/2018	Economie su impegni residui	Pagamenti su residui	Residui provenienti dagli esercizi precedenti	Residui formati nell'esercizio di competenza	Totale residui da riportare
74067	ACCANTONAMENTO DI ECONOMIE SU IMPEGNI PERENTI FINANZIATI DA RISORSE VINCOLATE DESTINATE A SPESA SANITARIA. SPESA CORRENTE	Spese correnti	0,00	0,00	0,00	0,00	0,00	0,00	0,00	0,00	0,00	0,00	0,00
74068	ACCANTONAMENTO DI ECONOMIE SU IMPEGNI PERENTI FINANZIATI DA RISORSE VINCOLATE DESTINATE A SPESA SANITARIA. SPESA DI INVESTIMENTO	Spese in conto capitale	0,00	0,00	0,00	0,00	0,00	0,00	0,00	0,00	0,00	0,00	0,00
74243	SANITARIO VINCOLATO CORRENTE	Spese correnti	0,00	0,00	0,00	0,00	0,00	0,00	0,00	0,00	0,00	0,00	0,00
81013	RECUPERO DA PARTE DELLO STATO DI SOMME PER IL FINANZIAMENTO DELLA SPESA SANITARIA (ART.11 COMMA 17 D.LGS 30.12.92 N.502)	Uscite per conto terzi e partite di giro	2.500.000.000,00	0,00	2.500.000.000,00	1.006.158.371,38	0,00	2.773.733.998,30	0,00	1.087.649.245,13	1.686.084.753,17	1.006.158.371,38	2.692.243.124,55
81024	ANTICIPAZIONE TEMPORANEA DI RISORSE DAI CONTI SANITARI AI CONTI ORDINARI INTESSTATI ALLA REGIONE	Uscite per conto terzi e partite di giro	300.000.000,00	0,00	300.000.000,00	0,00	0,00	0,00	0,00	0,00	0,00	0,00	0,00
81026	TRASFERIMENTO DEFINITIVO DI RISORSE DAL CONTO SANITARIO AL CONTO ORDINARIO	Uscite per conto terzi e partite di giro	0,00	0,00	0,00	0,00	0,00	0,00	0,00	0,00	0,00	0,00	0,00
81028	VERSAMENTO DELL'IRAP DA PARTE DELLA REGIONE IN QUALITA' DI SOGGETTO PASSIVO D'IMPOSTA / CONTI SANITARI	Uscite per conto terzi e partite di giro	500.000,00	0,00	500.000,00	84.300,42	79.543,20	27.322,00	0,00	27.322,00	0,00	4.757,22	4.757,22
81029	VERSAMENTO RITENUTE SU REDDITI TASSABILI IN VIA DI RIVALSA (D.P.R. 600 DEL 29.9.73 E D.P.R. 917 DEL 22.12.86)- CONTI SANITARI.	Uscite per conto terzi e partite di giro	1.000.000,00	0,00	1.000.000,00	792.160,26	769.541,10	23.780,16	0,00	23.780,16	0,00	22.619,16	22.619,16
81030	VERSAMENTO RITENUTE CONTO TERZI (SEQUESTRI, QUOTE PENSIONI, CESSIONI, RISCATTI ETC.)- CONTI SANITARI	Uscite per conto terzi e partite di giro	50.000,00	0,00	50.000,00	0,00	0,00	0,00	0,00	0,00	0,00	0,00	0,00
81031	VERSAMENTO RITENUTE PERSONALE REGIONALE CONTO TERZI (SEQUESTRI, QUOTE PENSIONI, CESSIONI, RISCATTI ETC.) L.R.21.8.89 - CONTI SANITARI.	Uscite per conto terzi e partite di giro	300.000,00	0,00	300.000,00	50,25	50,25	0,00	0,00	0,00	0,00	0,00	0,00
81032	VERSAMENTO RITENUTE SUGLI ASSEGNI FISSI PER CONTRIBUTI PREVIDENZIALI ASSISTENZIALI ED ASSICURATIVI A CARICO DEL PERSONALE - CONTI SANITARI	Uscite per conto terzi e partite di giro	500.000,00	0,00	500.000,00	8.845,98	7.839,71	1.044,74	0,00	1.044,74	0,00	1.006,27	1.006,27
81033	PARTITE DI GIRO DIVERSE RELATIVE AI CONTI SANITARI NON ALLOCABILI SU SPECIFICI CAPITOLI DELLE PARTITE DI GIRO	Uscite per conto terzi e partite di giro	10.000.000,00	0,00	10.000.000,00	6.614,87	4.015,87	32.510,68	32.510,68	0,00	0,00	2.599,00	2.599,00
81039	VERSAMENTO DELLE RITENUTE PER SCISIONE CONTABILE IVA (SPLIT PAYMENT) - GSA	Uscite per conto terzi e partite di giro	35.000.000,00	0,00	35.000.000,00	2.592.880,62	2.532.563,19	197.160,58	0,00	197.160,58	0,00	60.317,43	60.317,43
81040	SPESE NON ANDATE A BUON FINE - GSA	Uscite per conto terzi e partite di giro	100.000,00	0,00	100.000,00	0,00	0,00	754,18	0,00	754,18	0,00	0,00	0,00
81047	VERSAMENTO DELLA RITENUTA DEL 4% SUI CONTRIBUTI PUBBLICI - GSA	Uscite per conto terzi e partite di giro	3.500.000,00	0,00	3.500.000,00	2.559.358,40	2.559.204,80	0,00	0,00	0,00	0,00	153,60	153,60
81048	VERSAMENTO DI ALTRE RITENUTE - GSA	Uscite per conto terzi e partite di giro	350.000,00	0,00	350.000,00	0,00	0,00	223,36	0,00	223,36	0,00	0,00	0,00
81049	VERSAMENTI DI RITENUTE ERARIALI SU REDDITI DA LAVORO AUTONOMO - GSA	Uscite per conto terzi e partite di giro	25.000,00	0,00	25.000,00	1.411,00	1.411,00	985,62	0,00	985,62	0,00	0,00	0,00
81050	VERSAMENTO DI RITENUTE PREVIDENZIALI E ASSISTENZIALI SU REDDITI DA LAVORO AUTONOMO - GSA	Uscite per conto terzi e partite di giro	10.000,00	0,00	10.000,00	0,00	0,00	0,00	0,00	0,00	0,00	0,00	0,00
81051	VERSAMENTO DI RITENUTE PREVIDENZIALI E ASSISTENZIALI SU REDDITI DA LAVORO DIPENDENTE - GSA	Uscite per conto terzi e partite di giro	10.000,00	0,00	10.000,00	0,00	0,00	58,59	58,59	0,00	0,00	0,00	0,00

Numero capitolo	Descrizione capitolo	Titolo	Assestato al 31/12/2018 (1)	di cui AVANZO (2)	Competenza Pura (1-2)	Impegnato al 31/12/2018	Pagamenti su competenza	Residui iniziali al 01/01/2018	Economie su impegni residui	Pagamenti su residui	Residui provenienti dagli esercizi precedenti	Residui formati nell'esercizio di competenza	Totale residui da riportare
81053	FONDO PER IL PAGAMENTO DI RESIDUI PERENTI RELATIVI A PARTITE DI GIRO FINANZIATE CON RISORSE VINCOLATE DEL PERIMETRO SANITARIO	Spese correnti	0,00	0,00	0,00	0,00	0,00	0,00	0,00	0,00	0,00	0,00	0,00
81054	ALTRE ENTRATE PER CONTO TERZI - GSA	Uscite per conto terzi e partite di giro	10.000.000,00	0,00	10.000.000,00	799.427,31	767.772,26	79.029,02	1,00	79.028,02	0,00	31.655,05	31.655,05
81057	GARANZIE PROVVISORIE - CONTO SANITARIO	Uscite per conto terzi e partite di giro	10.000,00	0,00	10.000,00	3.300,00	0,00	0,00	0,00	0,00	0,00	3.300,00	3.300,00
81059	GARANZIE DEFINITIVE - CONTO SANITARIO	Uscite per conto terzi e partite di giro	10.000,00	0,00	10.000,00	565,50	0,00	0,00	0,00	0,00	0,00	565,50	565,50
85010	PROGRAMMA DI PREVENZIONE E GESTIONE DEL DIABETE MELLITO E DELLE PATOLOGIE CRONICHE NELLA POPOLAZIONE ADULTA DELLA TOSCANA.	Spese correnti	0,00	0,00	0,00	0,00	0,00	0,00	0,00	0,00	0,00	0,00	0,00
85011	SPESE PER PROGETTI ATTUATIVI DEL PIANO SANITARIO NAZIONALE RELATIVI ALLA SALUTE ED ALLA SICUREZZA SUI LUOGHI DI LAVORO.	Spese correnti	19.395,16	19.395,16	0,00	741,86	0,00	0,00	0,00	0,00	0,00	741,86	741,86
85012	DOLORE	Spese correnti	0,00	0,00	0,00	0,00	0,00	0,00	0,00	0,00	0,00	0,00	0,00
85051	EDUCATIVI PER LA LOTTA ALL'AIDS	Spese correnti	1.558.819,94	1.558.819,94	0,00	1.474.017,34	694.050,39	0,00	0,00	0,00	0,00	779.966,95	779.966,95
85053	TRASFERIMENTI DI RISORSE ALLE AZIENDE SANITARIE E OSPEDALIERE FINALIZZATI AL RIPIANO DELL'ECEDENZA DELLA SPESA FARMACEUTICA.	Spese correnti	4.191.882,75	4.191.882,75	0,00	4.191.882,75	0,00	0,00	0,00	0,00	0,00	4.191.882,75	4.191.882,75
85054	PROVENTI DA SANZIONI PER POTENZIAMENTO ATTIVITA' DI PREVENZIONE SUI LUOGHI DI LAVORO (D.LGS 759/94 - DGR 83/09)	Spese correnti	614.396,22	614.396,22	0,00	614.396,22	0,00	0,00	0,00	0,00	0,00	614.396,22	614.396,22
85117	FONDO PER IL PAGAMENTO DI RESIDUI PERENTI RELATIVI A SPESA SANITARIA CORRENTE FINANZIATA DA RISORSE VINCOLATE	Spese correnti	6.199.955,99	6.199.955,99	0,00	0,00	0,00	0,00	0,00	0,00	0,00	0,00	0,00
85118	FONDO PER IL PAGAMENTO DI RESIDUI PERENTI RELATIVI ALLA SPESA SANITARIA IN C/CAPITALE FINANZIATA CON RISORSE VINCOLATE	Spese in conto capitale	14.689.100,73	14.689.100,73	0,00	0,00	0,00	0,00	0,00	0,00	0,00	0,00	0,00
85145	SPESE PER LA REALIZZAZIONE DI STRUTTURE DI CURE PALLIATIVE - LEGGE 26.02.1999 N. 39 - FINANZIAMENTO STATALE	Spese in conto capitale	336.983,69	336.983,69	0,00	336.983,69	336.983,69	0,00	0,00	0,00	0,00	0,00	0,00
85146	SPESE INTERVENTI RISTRUTTURAZIONE EDILIZIA E AMMODERNAMENTO TECNOLOGICO PATRIMONIO SANITARIO PUBBLICO E REALIZZAZIONE RESIDENZE SANITARIE ASSISTENZIALI - PROGRAMMA STRAORDINARIO INVESTIMENTI ART. 20 L.67/88 E L. 296/2006 (FINANZIARIA 2007)	Spese in conto capitale	1.747.217,44	1.747.217,44	0,00	1.747.217,44	363.943,10	0,00	0,00	0,00	0,00	1.383.274,34	1.383.274,34
85149	CENTRALI	Spese correnti	191.000,00	191.000,00	0,00	170.663,35	0,00	0,00	0,00	0,00	0,00	170.663,35	170.663,35
85188	STATALI	Spese correnti	30.051,70	30.051,70	0,00	30.051,70	30.051,70	0,00	0,00	0,00	0,00	0,00	0,00
85336	- PAGAMENTO BORSE DI STUDIO	Spese correnti	91.277,37	91.277,37	0,00	91.277,37	0,00	0,00	0,00	0,00	0,00	91.277,37	91.277,37
85364	PROGETTO DI RICERCA 'LA PROMOZIONE DELL'INNOVAZIONE E LA GESTIONE DEL RISCHIO' RSF 2004 DLGS 502/92 ART. 12	Spese correnti	1.183,52	1.183,52	0,00	1.183,52	0,00	0,00	0,00	0,00	0,00	1.183,52	1.183,52
85366	PROGRAMMA SPERIMENTALE 'OSSERVATORIO NAZIONALE SULLA QUALITA' DELL'EDUCAZIONE CONTINUA IN MEDICINA - PROGETTO PILOTA'	Spese correnti	30.000,00	30.000,00	0,00	30.000,00	0,00	0,00	0,00	0,00	0,00	30.000,00	30.000,00
85367		Spese correnti	3.833,60	3.833,60	0,00	3.833,60	0,00	0,00	0,00	0,00	0,00	3.833,60	3.833,60

Numero capitolo	Descrizione capitolo	Titolo	Assestato al 31/12/2018 (1)	di cui AVANZO (2)	Competenza Pura (1-2)	Impegnato al 31/12/2018	Pagamenti su competenza	Residui iniziali al 01/01/2018	Economie su impegni residui	Pagamenti su residui	Residui provenienti dagli esercizi precedenti	Residui formati nell'esercizio di competenza	Totale residui da riportare
85980	PROGRAMMA EUROPE AID. PROGETTO "LA SALUTE MATERNO-INFANTILE: IL RUOLO DELLE AUTORITA' LOCALI E IL DECENTRAMENTO DEI SERVIZI NELL'AREA SADC".QUOTA UE DA TRASFERIRE AI PARTNERS	Spese correnti	5.385,30	5.385,30	0,00	5.385,30	0,00	0,00	0,00	0,00	0,00	5.385,30	5.385,30
86001	SPERIMENTAZIONE- FINANZIAMENTO STATALE	Spese correnti	102.529,19	102.529,19	0,00	102.529,19	102.529,19	0,00	0,00	0,00	0,00	0,00	0,00
86003	FINANZIAMENTO PER LA REALIZZAZIONE DI UN PROGRAMMA DI INTERVENTI A SOSTEGNO ED INTEGRAZIONE DEL PIANO DI RIQUALIFICAZIONE DELLE STRUTTURE DEL PRESIDIO OSPEDALIERO DI CAREGGI	Spese in conto capitale	245.305,29	245.305,29	0,00	245.305,29	245.305,29	0,00	0,00	0,00	0,00	0,00	0,00
86004	PROGRAMMA DI REALIZZAZIONE DI STRUTTURE PER L'ATTIVITA' LIBERO PROFESSIONALE INTRAMURARIA DLGS 254/2000	Spese in conto capitale	430.040,82	430.040,82	0,00	430.040,82	320.765,92	0,00	0,00	0,00	0,00	109.274,90	109.274,90
86005	SPESA PER LA REALIZZAZIONE DI INTERVENTI PER LA RIQUALIFICAZIONE DELL'ASSISTENZA SANITARIA NEI GRANDI CENTRI URBANI	Spese in conto capitale	3.017.606,58	3.017.606,58	0,00	3.017.606,58	3.017.606,58	0,00	0,00	0,00	0,00	0,00	0,00
Totale risorse vincolate			3.892.330.579,87	665.682.523,11	3.226.648.056,76	1.341.992.854,12	15.616.290,37	3.763.882.181,69	8.543.593,80	1.425.919.544,22	2.329.419.043,67	1.326.376.563,75	3.655.795.607,42
Totale risorse proprie e vincolate			11.563.040.496,50	680.387.761,91	10.882.652.734,59	8.505.998.906,87	6.607.833.327,29	5.340.516.156,06	64.886.386,30	2.435.121.634,77	2.840.508.134,99	1.898.165.579,58	4.738.673.714,57

REGIONE TOSCANA



Giunta Regionale

Allegato 1b

**Rendiconto della gestione
Conto Economico
2018**



CONTO ECONOMICO

	CONTO ECONOMICO	2018	2017
	A) COMPONENTI POSITIVI DELLA GESTIONE		
1	Proventi da tributi	8.598.186.462,41	8.344.581.631,40
2	Proventi da fondi perequativi	58.736.875,51	148.655.065,82
3	Proventi da trasferimenti e contributi	801.395.343,66	690.893.471,66
a	<i>Proventi da trasferimenti correnti</i>	584.344.108,63	461.895.864,98
b	<i>Quota annuale di contributi agli investimenti</i>	3.043.988,93	2.982.494,89
c	<i>Contributi agli investimenti</i>	214.007.246,10	226.015.111,79
4	Ricavi delle vendite e prestazioni e proventi da servizi pubblici	45.078.076,84	36.093.799,99
a	<i>Proventi derivanti dalla gestione dei beni</i>	28.592.639,12	18.096.933,42
b	<i>Ricavi della vendita di beni</i>	9.209,12	46.595,29
c	<i>Ricavi e proventi dalla prestazione di servizi</i>	16.476.228,60	17.950.271,28
5	Variazioni nelle rimanenze di prodotti in corso di lavorazione, etc (+/-)	0,00	0,00
6	Variazione dei lavori in corso su ordinazione	0,00	0,00
7	Incrementi di immobilizzazioni per lavori interni	0,00	0,00
8	Altri ricavi e proventi diversi	65.269.138,77	54.539.302,59
	TOTALE COMPONENTI POSITIVI DELLA GESTIONE (A)	9.568.665.897,19	9.274.763.271,46
	B) COMPONENTI NEGATIVI DELLA GESTIONE		
9	Acquisto di materie prime e/o beni di consumo	14.703.673,81	15.579.390,52
10	Prestazioni di servizi	668.610.180,08	398.381.717,48
11	Utilizzo beni di terzi	4.242.029,18	2.581.660,10
12	Trasferimenti e contributi	8.211.020.956,64	8.300.913.197,22
a	<i>Trasferimenti correnti</i>	7.871.332.677,92	7.986.249.313,65
b	<i>Contributi agli investimenti ad Amministrazioni pubb.</i>	210.632.613,86	250.926.289,37
c	<i>Contributi agli investimenti ad altri soggetti</i>	129.055.664,86	63.737.594,20
13	Personale	170.347.007,59	170.995.093,88
14	Ammortamenti e svalutazioni	110.727.531,46	59.707.053,71
a	<i>Ammortamenti di immobilizzazioni Immateriali</i>	10.627.021,20	12.375.831,41
b	<i>Ammortamenti di immobilizzazioni materiali</i>	9.153.352,70	8.461.843,85
c	<i>Altre svalutazioni delle immobilizzazioni</i>	257.692,59	0,00
d	<i>Svalutazione dei crediti</i>	90.689.464,97	38.869.378,45
15	Variazioni nelle rimanenze di materie prime e/o beni di consumo (+/-)	-88.933,87	-31.884,54
16	Accantonamenti per rischi	3.000.000,00	14.580.118,76
17	Altri accantonamenti	152.133,00	0,00
18	Oneri diversi di gestione	8.776.848,90	9.882.260,06
	TOTALE COMPONENTI NEGATIVI DELLA GESTIONE (B)	9.191.491.426,79	8.972.588.607,19
	DIFFERENZA TRA COMP. POSITIVI E NEGATIVI DELLA GESTIONE (A-B)	377.174.470,40	302.174.664,27
	C) PROVENTI ED ONERI FINANZIARI		
	<i>Proventi finanziari</i>		
19	Proventi da partecipazioni	6.412.454,96	4.055.029,98
a	<i>da società controllate</i>	0,00	0,00
b	<i>da società partecipate</i>	496.993,70	466.105,79
c	<i>da altri soggetti</i>	5.915.461,26	3.588.924,19
20	Altri proventi finanziari	3.485.819,57	5.168.343,27
	Totale proventi finanziari	9.898.274,53	9.223.373,25
	<i>Oneri finanziari</i>		
21	Interessi ed altri oneri finanziari	60.029.461,64	70.671.908,97
a	<i>Interessi passivi</i>	60.029.461,64	70.671.908,97
b	<i>Altri oneri finanziari</i>	0,00	0,00
	Totale oneri finanziari	60.029.461,64	70.671.908,97
	TOTALE PROVENTI E ONERI FINANZIARI (C)	-50.131.187,11	-61.448.535,72
	D) RETTIFICHE DI VALORE ATTIVITA' FINANZIARIE		
22	Rivalutazioni	7.878.849,49	2.559.939,80
23	Svalutazioni	8.487.977,14	8.867.395,14
	TOTALE RETTIFICHE (D)	-609.127,65	-6.307.455,34
	E) PROVENTI ED ONERI STRAORDINARI		
24	Proventi straordinari	540.552.380,73	409.497.087,75
a	<i>Proventi da permessi di costruire</i>	0,00	0,00
b	<i>Proventi da trasferimenti in conto capitale</i>	142.740,62	1.442,10



CONTO ECONOMICO

	CONTO ECONOMICO	2018	2017
	<i>c</i> <i>Sopravvenienze attive e insussistenze del passivo</i>	526.002.710,26	405.630.488,20
	<i>d</i> <i>Plusvalenze patrimoniali</i>	182.410,39	1.587.906,50
	<i>e</i> <i>Altri proventi straordinari</i>	14.224.519,46	2.277.250,95
	Totale proventi straordinari	540.552.380,73	409.497.087,75
25	Oneri straordinari	284.027.337,54	364.381.543,08
	<i>a</i> <i>Trasferimenti in conto capitale</i>	1.000.000,00	61.000.000,00
	<i>b</i> <i>Sopravvenienze passive e insussistenze dell'attivo</i>	281.804.084,06	285.116.501,76
	<i>c</i> <i>Minusvalenze patrimoniali</i>	1.193.693,83	18.265.041,32
	<i>d</i> <i>Altri oneri straordinari</i>	29.559,65	0,00
	Totale oneri straordinari	284.027.337,54	364.381.543,08
	TOTALE PROVENTI ED ONERI STRAORDINARI (E)	256.525.043,19	45.115.544,67
	RISULTATO PRIMA DELLE IMPOSTE (A-B+C+D+E)	582.959.198,83	279.534.217,88
26	Imposte (*)	12.113.276,80	11.776.962,97
	RISULTATO DELL'ESERCIZIO	570.845.922,03	267.757.254,91

REGIONE TOSCANA

Allegato 1c



Giunta Regionale

Rendiconto della gestione Stato Patrimoniale 2018



STATO PATRIMONIALE - ATTIVO

STATO PATRIMONIALE (ATTIVO)		2018	2017
A) CREDITI vs. LO STATO ED ALTRE AMMINISTRAZIONI PUBBLICHE PER LA PARTECIPAZIONE AL FONDO DI DOTAZIONE		0,00	0,00
TOTALE CREDITI vs PARTECIPANTI (A)		0,00	0,00
B) IMMOBILIZZAZIONI			
I	<i>Immobilizzazioni immateriali</i>	35.117.008,05	33.901.656,11
1	Costi di impianto e di ampliamento	0,00	0,00
2	Costi di ricerca sviluppo e pubblicità	0,00	0,00
3	Diritti di brevetto ed utilizzazione opere dell'ingegno	24.127.247,51	28.348.196,09
4	Concessioni, licenze, marchi e diritti simile	150,98	6.049,42
5	Avviamento	0,00	0,00
6	Immobilizzazioni in corso ed acconti	10.168.078,20	4.490.523,77
9	Altre	821.531,36	1.056.886,83
Totale immobilizzazioni immateriali		35.117.008,05	33.901.656,11
II	<i>Immobilizzazioni materiali (3)</i>		
1	Beni demaniali	188.132.144,60	184.047.144,71
1.1	Terreni	66.456.966,53	65.860.464,54
1.2	Fabbricati	25.909,52	99.714,49
1.3	Infrastrutture	3.990.390,11	2.304.692,95
1.9	Altri beni demaniali	117.658.878,44	115.782.272,73
III	Altre immobilizzazioni materiali (3)	644.061.520,28	602.019.566,09
2.1	Terreni	117.032.776,81	115.511.812,45
a	<i>di cui in leasing finanziario</i>	0,00	0,00
2.2	Fabbricati	407.058.575,84	402.723.421,66
a	<i>di cui in leasing finanziario</i>	0,00	0,00
2.3	Impianti e macchinari	342.061,50	332.909,76
a	<i>di cui in leasing finanziario</i>	0,00	0,00
2.4	Attrezzature industriali e commerciali	2.252.203,03	2.040.374,01
2.5	Mezzi di trasporto	35.368.175,62	37.386.094,34
2.6	Macchine per ufficio e hardware	5.438.345,83	4.574.807,01
2.7	Mobili e arredi	795.466,47	856.648,60
2.8	Infrastrutture	74.516.287,57	33.334.473,54
2.99	Altri beni materiali	1.257.627,61	5.259.024,72
3	Immobilizzazioni in corso ed acconti	31.618.198,61	21.200.455,97
Totale immobilizzazioni materiali		863.811.863,49	807.267.166,77
IV	<i>Immobilizzazioni Finanziarie (1)</i>		
1	Partecipazioni in	274.334.691,62	283.984.930,62
a	<i>imprese controllate</i>	248.062.157,09	255.687.935,39
b	<i>imprese partecipate</i>	14.032.631,68	13.808.334,88
c	<i>altri soggetti</i>	12.239.902,85	14.488.660,35
2	Crediti verso	151.177.625,57	154.059.789,51
a	<i>altre amministrazioni pubbliche</i>	1.077.812,33	1.705.467,35
b	<i>imprese controllate</i>	53.078.594,55	55.936.615,26
c	<i>imprese partecipate</i>	0,00	0,00
d	<i>altri soggetti</i>	97.021.218,69	96.417.706,90
3	Altri titoli	15.393.058,95	15.701.457,35
Totale immobilizzazioni finanziarie		440.905.376,14	453.746.177,48
TOTALE IMMOBILIZZAZIONI (B)		1.339.834.247,68	1.294.915.000,36
C) ATTIVO CIRCOLANTE			
I	<i>Rimanenze</i>	120.818,41	31.884,54
Totale rimanenze		120.818,41	31.884,54
II	<i>Crediti (2)</i>		
1	Crediti di natura tributaria	3.536.772.481,17	3.980.552.130,76
a	<i>Crediti da tributi destinati al finanziamento della sanità</i>	2.420.911.012,80	2.732.584.981,39
b	<i>Altri crediti da tributi</i>	320.883.594,73	483.861.384,01
c	<i>Crediti da Fondi perequativi</i>	794.977.873,64	764.105.765,36
2	Crediti per trasferimenti e contributi	916.908.859,03	1.125.097.596,16
a	<i>verso amministrazioni pubbliche</i>	652.860.453,68	882.236.378,43
b	<i>imprese controllate</i>	0,00	0,00
c	<i>imprese partecipate</i>	0,00	0,00
d	<i>verso altri soggetti</i>	264.048.405,35	242.861.217,73



STATO PATRIMONIALE - ATTIVO

STATO PATRIMONIALE (ATTIVO)		2018	2017
3	Verso clienti ed utenti	9.115.035,86	4.986.527,94
4	Altri Crediti	570.058.973,15	627.609.410,42
a	verso l'erario	26.418,00	25.005,00
b	per attività svolta per c/terzi	1.165.470,79	1.330.102,76
c	altri	568.867.084,36	626.254.302,66
	Totale crediti	5.032.855.349,21	5.738.245.665,28
III	<u>Attività finanziarie che non costituiscono immobilizzi</u>		
1	Partecipazioni	18.794.528,72	0,00
2	Altri titoli	0,00	0,00
	Totale attività finanziarie che non costituiscono immobilizzazioni	18.794.528,72	0,00
IV	<u>Disponibilità liquide</u>		
1	Conto di tesoreria	382.240.477,71	274.824.431,89
a	Istituto tesoriere	382.240.477,71	274.824.431,89
b	presso Banca d'Italia	0,00	0,00
2	Altri depositi bancari e postali	18.343.694,69	14.626.391,66
3	Denaro e valori in cassa	0,00	0,00
4	Altri conti presso la tesoreria statale intestati all'ente	0,00	0,00
	Totale disponibilità liquide	400.584.172,40	289.450.823,55
	TOTALE ATTIVO CIRCOLANTE (C)	5.452.354.868,74	6.027.728.373,37
	RATEI E RISCONTI		
1	Ratei attivi	0,00	0,00
2	Risconti attivi	342.036,06	51.940,97
	TOTALE RATEI E RISCONTI (D)	342.036,06	51.940,97
	TOTALE DELL'ATTIVO (A+B+C+D)	6.792.531.152,48	7.322.695.314,70



STATO PATRIMONIALE - PASSIVO

STATO PATRIMONIALE (PASSIVO)		2018	2017
A) PATRIMONIO NETTO			
I	Fondo di dotazione	-3.216.962.229,46	-3.349.560.887,01
II	Riserve	933.814.493,56	801.114.147,78
	<i>a da risultato economico di esercizi precedenti</i>	75.347.500,86	0,00
	<i>b da capitale</i>	0,00	0,00
	<i>c da permessi di costruire</i>	0,00	0,00
	<i>d riserve indisponibili per beni demaniali e patrimoniali indisponibili e per i beni culturali</i>	850.519.450,11	799.520.866,56
	<i>e altre riserve indisponibili</i>	7.947.542,59	1.593.281,22
III	Risultato economico dell'esercizio	570.845.922,03	267.757.254,91
TOTALE PATRIMONIO NETTO (A)		-1.712.301.813,87	-2.280.689.484,32
B) FONDI PER RISCHI ED ONERI			
1	Per trattamento di quiescenza	0,00	0,00
2	Per imposte	0,00	0,00
3	Altri	23.716.658,41	41.936.225,64
TOTALE FONDI RISCHI ED ONERI (B)		23.716.658,41	41.936.225,64
C) TRATTAMENTO DI FINE RAPPORTO			
TOTALE T.F.R. (C)		0,00	0,00
D) DEBITI (1)			
1	Debiti da finanziamento	4.580.433.710,32	4.715.902.608,13
	<i>a prestiti obbligazionari</i>	254.294.353,03	282.731.028,30
	<i>b v/ altre amministrazioni pubbliche</i>	3.510.896.630,42	3.615.733.031,59
	<i>c verso banche e tesoriere</i>	0,00	0,00
	<i>d verso altri finanziatori</i>	815.242.726,87	817.438.548,24
2	Debiti verso fornitori	592.849,70	312.785,48
3	Acconti	1.600.756,00	23.625,00
4	Debiti per trasferimenti e contributi	1.125.004.187,72	1.762.965.755,96
	<i>a enti finanziati dal servizio sanitario nazionale</i>	0,00	0,00
	<i>b altre amministrazioni pubbliche</i>	983.883.061,11	1.604.068.147,88
	<i>c imprese controllate</i>	27.530.083,19	55.837.571,17
	<i>d imprese partecipate</i>	3.385.770,89	7.606.216,60
	<i>e altri soggetti</i>	110.205.272,53	95.453.820,31
5	Altri debiti	1.847.433.227,77	2.141.645.050,08
	<i>a tributari</i>	84.469.541,43	120.532.781,13
	<i>b verso istituti di previdenza e sicurezza sociale</i>	6.073.493,23	5.976.469,41
	<i>c per attività svolta per c/terzi (2)</i>	0,00	0,00
	<i>d altri</i>	1.756.890.193,11	2.015.135.799,54
TOTALE DEBITI (D)		7.555.064.731,51	8.620.849.824,65
E) RATEI E RISCONTI E CONTRIBUTI AGLI INVESTIMENTI			
I	Ratei passivi	34.374.095,70	29.358.751,71
II	Risconti passivi	891.677.480,73	911.239.997,02
1	Contributi agli investimenti	42.480.587,51	41.918.519,34
	<i>a da altre amministrazioni pubbliche</i>	35.176.821,88	34.538.362,28
	<i>b da altri soggetti</i>	7.303.765,63	7.380.157,06
2	Concessioni pluriennali	0,00	0,00
3	Altri risconti passivi	849.196.893,22	869.321.477,68
TOTALE RATEI E RISCONTI (E)		926.051.576,43	940.598.748,73
TOTALE DEL PASSIVO (A+B+C+D+E)		6.792.531.152,48	7.322.695.314,70
CONTI D'ORDINE			
1)	Impegni su esercizi futuri	1.843.422.797,52	0,00
2)	Beni di terzi in uso	0,00	0,00
3)	Beni dati in uso a terzi	0,00	0,00
4)	Garanzie prestate a amministrazioni pubbliche	434.830.481,43	457.186.731,24
5)	Garanzie prestate a imprese controllate	0,00	0,00
6)	Garanzie prestate a imprese partecipate	3.000.000,00	6.000.000,00
7)	Garanzie prestate a altre imprese	0,00	522.668,91
TOTALE CONTI D'ORDINE		2.281.253.278,95	463.709.400,15

REGIONE TOSCANA



Giunta Regionale

Rendiconto Consolidato
per l'anno finanziario
2018

REGIONE TOSCANA



Giunta Regionale

Allegato 2a

Rendiconto Consolidato
Conto del Bilancio
2018

CONTO DEL BILANCIO - GESTIONE DELLE ENTRATE

TITOLO, TIPOLOGIA	DENOMINAZIONE	RESIDUI ATTIVI AL 1/1/2018 (RS)		RISCOSSIONI IN C/RESIDUI (RR)		RIACCERTAMENTI RESIDUI (R)		RESIDUI ATTIVI DA ESERCIZI PRECEDENTI (EP=RS-RR+R)	
		PREVISIONI DEFINITIVE DI COMPETENZA (CP)		RISCOSSIONI IN C/COMPETENZA (RC)		ACCERTAMENTI (A)		MAGGIORI O MINORI ENTRATE DI COMPETENZA=A-CP	
		PREVISIONI DEFINITIVE DI CASSA (CS)		TOTALE RISCOSSIONI (TR=RR+RC)		MAGGIORI O MINORI ENTRATE DI CASSA=TR-CS		TOTALE RESIDUI ATTIVI DA RIPORTARE (TR=EP+EC)	
	<i>Fondo pluriennale vincolato per spese correnti</i>	CP	69.402.142,39						
	<i>Fondo pluriennale vincolato per spese in conto capitale</i>	CP	186.847.217,76						
	<i>Utilizzo avanzo di amministrazione</i>	CP	2.088.000.387,22						
	<i>di cui Utilizzo Fondo anticipazioni di liquidità (DL 35/2013 e successive modifiche e rifinanziamenti)</i>	CP	627.502.372,45						
TITOLO 1 Entrate correnti di natura tributaria, contributiva e perequativa									
10101	Tipologia 101: Imposte tasse e proventi assimilati	RS	621.976.040,27	RR	236.546.691,45	R	-102.526.644,84	EP	282.902.703,98
		CP	1.025.509.119,54	RC	772.115.798,66	A	1.045.649.017,81	CP	20.139.898,27
		CS	1.647.485.159,81	TR	1.008.662.490,11	CS	-638.822.669,70	EC	273.533.219,15
								TR	556.435.923,13
10102	Tipologia 102: Tributi destinati al finanziamento della sanità	RS	2.732.584.981,39	RR	1.521.442.397,13	R	-6.093.886,33	EP	1.205.048.697,93
		CP	7.154.456.905,00	RC	5.879.857.714,62	A	7.095.720.029,49	CP	-58.736.875,51
		CS	9.887.041.886,39	TR	7.401.300.111,75	CS	-2.485.741.774,64	EC	1.215.862.314,87
								TR	2.420.911.012,80
10103	Tipologia 103: Tributi devoluti e regolati alle autonomie speciali	RS	0,00	RR	0,00	R	0,00	EP	0,00
		CP	0,00	RC	0,00	A	0,00	CP	0,00
		CS	0,00	TR	0,00	CS	0,00	EC	0,00
								TR	0,00
10104	Tipologia 104: Compartecipazioni di tributi	RS	17.078.873,25	RR	17.078.873,25	R	0,00	EP	0,00
		CP	472.439.241,47	RC	476.256.161,86	A	476.745.836,47	CP	4.306.595,00
		CS	489.518.114,72	TR	493.335.035,11	CS	3.816.920,39	EC	489.674,61
								TR	489.674,61
10301	Tipologia 301: Fondi perequativi da Amministrazioni Centrali	RS	764.105.765,36	RR	0,00	R	-27.864.767,23	EP	736.240.998,13
		CP	500.000.000,00	RC	0,00	A	58.736.875,51	CP	-441.263.124,49
		CS	1.264.105.765,36	TR	0,00	CS	-1.264.105.765,36	EC	58.736.875,51
								TR	794.977.873,64
		RS	4.135.745.660,27	RR	1.775.067.961,83	R	-136.485.298,40	EP	2.224.192.400,04
10000	Totale TITOLO 1: Entrate correnti di natura tributaria, contributiva e perequativa	CP	9.152.405.266,01	RC	7.128.229.675,14	A	8.676.851.759,28	CP	-475.553.506,73
								EC	1.548.622.084,14

CONTO DEL BILANCIO - GESTIONE DELLE ENTRATE

TITOLO, TIPOLOGIA	DENOMINAZIONE	RESIDUI ATTIVI AL 1/1/2018 (RS)		RISCOSSIONI IN C/RESIDUI (RR)		RIACCERTAMENTI RESIDUI (R)		RESIDUI ATTIVI DA ESERCIZI PRECEDENTI (EP=RS-RR+R)			
		PREVISIONI DEFINITIVE DI COMPETENZA (CP)		RISCOSSIONI IN C/COMPETENZA (RC)		ACCERTAMENTI (A)		MAGGIORI O MINORI ENTRATE DI COMPETENZA=A-CP			
		PREVISIONI DEFINITIVE DI CASSA (CS)		TOTALE RISCOSSIONI (TR=RR+RC)		MAGGIORI O MINORI ENTRATE DI CASSA=TR-CS		TOTALE RESIDUI ATTIVI DA RIPORTARE (TR=EP+EC)			
		CS	13.288.150.926,28	TR	8.903.297.636,97	CS	-4.384.853.289,31		TR	3.772.814.484,18	
TITOLO 2 Trasferimenti correnti											
20101	Tipologia 101: Trasferimenti correnti da Amministrazioni pubbliche	RS	406.588.800,44	RR	237.948.449,14	R	-3.690.124,47		EP	164.950.226,83	
		CP	461.921.613,48	RC	348.893.343,90	A	424.832.832,90	CP	-37.088.780,58	EC	75.939.489,00
		CS	868.510.413,92	TR	586.841.793,04	CS	-281.668.620,88		TR	240.889.715,83	
20102	Tipologia 102: Trasferimenti correnti da Famiglie	RS	0,00	RR	0,00	R	0,00		EP	0,00	
		CP	0,00	RC	0,00	A	0,00	CP	0,00	EC	0,00
		CS	0,00	TR	0,00	CS	0,00		TR	0,00	
20103	Tipologia 103: Trasferimenti correnti da Imprese	RS	90.780.121,79	RR	177.492,48	R	-11.228,34		EP	90.591.400,97	
		CP	99.058.822,31	RC	97.862.102,87	A	97.927.590,47	CP	-1.131.231,84	EC	65.487,60
		CS	189.838.944,10	TR	98.039.595,35	CS	-91.799.348,75		TR	90.656.888,57	
20104	Tipologia 104: Trasferimenti correnti da Istituzioni Sociali Private	RS	371.712,79	RR	0,00	R	0,00		EP	371.712,79	
		CP	5.500,00	RC	5.500,00	A	5.500,00	CP	0,00	EC	0,00
		CS	377.212,79	TR	5.500,00	CS	-371.712,79		TR	371.712,79	
20105	Tipologia 105: Trasferimenti correnti dall'Unione Europea e dal Resto del Mondo	RS	95.246.611,36	RR	58.045.327,43	R	-1.666.867,85		EP	35.534.416,08	
		CP	134.991.151,81	RC	8.796.508,09	A	77.700.615,60	CP	-57.290.536,21	EC	68.904.107,51
		CS	230.237.763,17	TR	66.841.835,52	CS	-163.395.927,65		TR	104.438.523,59	
		RS	592.987.246,38	RR	296.171.269,05	R	-5.368.220,66		EP	291.447.756,67	
20000	Totale TITOLO 2: Trasferimenti correnti	CP	695.977.087,60	RC	455.557.454,86	A	600.466.538,97	CP	-95.510.548,63	EC	144.909.084,11
		CS	1.288.964.333,98	TR	751.728.723,91	CS	-537.235.610,07		TR	436.356.840,78	

CONTO DEL BILANCIO - GESTIONE DELLE ENTRATE

TITOLO, TIPOLOGIA	DENOMINAZIONE	RESIDUI ATTIVI AL 1/1/2018 (RS)		RISCOSSIONI IN C/RESIDUI (RR)		RIACCERTAMENTI RESIDUI (R)		RESIDUI ATTIVI DA ESERCIZI PRECEDENTI (EP=RS-RR+R)			
		PREVISIONI DEFINITIVE DI COMPETENZA (CP)		RISCOSSIONI IN C/COMPETENZA (RC)		ACCERTAMENTI (A)		MAGGIORI O MINORI ENTRATE DI COMPETENZA=A-CP			
		PREVISIONI DEFINITIVE DI CASSA (CS)		TOTALE RISCOSSIONI (TR=RR+RC)		MAGGIORI O MINORI ENTRATE DI CASSA=TR-CS		TOTALE RESIDUI ATTIVI DA RIPORTARE (TR=EP+EC)			
TITOLO 3 Entrate extratributarie											
30100	Tipologia 100: Vendita di beni e servizi e proventi derivanti dalla gestione dei beni	RS	28.598.761,09	RR	15.248.853,34	R	-8.381.778,43		EP	4.968.129,32	
		CP	35.054.415,61	RC	24.786.975,55	A	44.689.595,61	CP	9.635.180,00	EC	19.902.620,06
		CS	63.653.176,70	TR	40.035.828,89	CS	-23.617.347,81		TR	24.870.749,38	
30200	Tipologia 200: Proventi derivanti dall'attività di controllo e repressione delle irregolarità e degli illeciti	RS	3.929.486,90	RR	112.724,72	R	-7.011,32		EP	3.809.750,86	
		CP	3.040.867,37	RC	3.060.614,70	A	3.062.614,70	CP	21.747,33	EC	2.000,00
		CS	6.970.354,27	TR	3.173.339,42	CS	-3.797.014,85		TR	3.811.750,86	
30300	Tipologia 300: Interessi attivi	RS	4.557.919,09	RR	247.767,30	R	-206.059,20		EP	4.104.092,59	
		CP	706.369,86	RC	3.092.745,99	A	3.244.260,22	CP	2.537.890,36	EC	151.514,23
		CS	5.264.288,95	TR	3.340.513,29	CS	-1.923.775,66		TR	4.255.606,82	
30400	Tipologia 400: Altre entrate da redditi da capitale	RS	1.748.451,92	RR	1.366.381,63	R	0,00		EP	382.070,29	
		CP	3.145.672,25	RC	6.412.454,96	A	6.412.454,96	CP	3.266.782,71	EC	0,00
		CS	4.894.124,17	TR	7.778.836,59	CS	2.884.712,42		TR	382.070,29	
30500	Tipologia 500: Rimborsi e altre entrate correnti	RS	83.017.917,05	RR	2.811.582,11	R	-4.311.290,06		EP	75.895.044,88	
		CP	10.800.647,55	RC	16.643.148,45	A	22.104.281,02	CP	11.303.633,47	EC	5.461.132,57
		CS	93.894.401,19	TR	19.454.730,56	CS	-74.439.670,63		TR	81.360.219,49	
		RS	121.852.536,05	RR	19.787.309,10	R	-12.906.139,01		EP	89.163.129,98	
30000	Totale TITOLO 3: Entrate extratributarie	CP	52.747.972,64	RC	53.995.939,65	A	79.513.206,51	CP	26.765.233,87	EC	25.517.266,86
		CS	174.676.345,28	TR	73.783.248,75	CS	-100.893.096,53		TR	114.676.354,80	

CONTO DEL BILANCIO - GESTIONE DELLE ENTRATE

TITOLO, TIPOLOGIA	DENOMINAZIONE	RESIDUI ATTIVI AL 1/1/2018 (RS)		RISCOSSIONI IN C/RESIDUI (RR)		RIACCERTAMENTI RESIDUI (R)		RESIDUI ATTIVI DA ESERCIZI PRECEDENTI (EP=RS-RR+R)			
		PREVISIONI DEFINITIVE DI COMPETENZA (CP)		RISCOSSIONI IN C/COMPETENZA (RC)		ACCERTAMENTI (A)		MAGGIORI O MINORI ENTRATE DI COMPETENZA=A-CP			
		PREVISIONI DEFINITIVE DI CASSA (CS)		TOTALE RISCOSSIONI (TR=RR+RC)		MAGGIORI O MINORI ENTRATE DI CASSA=TR-CS		TOTALE RESIDUI ATTIVI DA RIPORTARE (TR=EP+EC)			
TITOLO 4 Entrate in conto capitale											
40100	Tipologia 100: Tributi in conto capitale	RS	0,00	RR	0,00	R	0,00		EP	0,00	
		CP	0,00	RC	0,00	A	0,00	CP	0,00	EC	0,00
		CS	0,00	TR	0,00	CS	0,00			TR	0,00
40200	Tipologia 200: Contributi agli investimenti	RS	505.801.275,70	RR	180.478.535,84	R	-5.064.043,07		EP	320.258.696,79	
		CP	355.846.067,06	RC	56.117.053,71	A	208.414.565,02	CP	-147.431.502,04	EC	152.297.511,31
		CS	861.647.342,76	TR	236.595.589,55	CS	-625.051.753,21			TR	472.556.208,10
40300	Tipologia 300: Altri trasferimenti in conto capitale	RS	0,00	RR	0,00	R	0,00		EP	0,00	
		CP	142.740,62	RC	142.740,62	A	142.740,62	CP	0,00	EC	0,00
		CS	142.740,62	TR	142.740,62	CS	0,00			TR	0,00
40400	Tipologia 400: Entrate da alienazione di beni materiali e immateriali	RS	198.430,18	RR	63.694,23	R	0,00		EP	134.735,95	
		CP	2.945.212,63	RC	2.586.018,30	A	2.642.721,02	CP	-302.491,61	EC	56.702,72
		CS	3.143.642,81	TR	2.649.712,53	CS	-493.930,28			TR	191.438,67
40500	Tipologia 500: Altre entrate in conto capitale	RS	16.981.872,56	RR	1.550.617,30	R	-31.728,48		EP	15.399.526,78	
		CP	26.952.998,58	RC	30.802.025,92	A	36.714.425,56	CP	9.761.426,98	EC	5.912.399,64
		CS	43.934.871,14	TR	32.352.643,22	CS	-11.582.227,92			TR	21.311.926,42
		RS	522.981.578,44	RR	182.092.847,37	R	-5.095.771,55		EP	335.792.959,52	
40000	Totale TITOLO 4: Entrate in conto capitale	CP	385.887.018,89	RC	89.647.838,55	A	247.914.452,22	CP	-137.972.566,67	EC	158.266.613,67
		CS	908.868.597,33	TR	271.740.685,92	CS	-637.127.911,41			TR	494.059.573,19

CONTO DEL BILANCIO - GESTIONE DELLE ENTRATE

TITOLO, TIPOLOGIA	DENOMINAZIONE	RESIDUI ATTIVI AL 1/1/2018 (RS)		RISCOSSIONI IN C/RESIDUI (RR)		RIACCERTAMENTI RESIDUI (R)		RESIDUI ATTIVI DA ESERCIZI PRECEDENTI (EP=RS-RR+R)			
		PREVISIONI DEFINITIVE DI COMPETENZA (CP)		RISCOSSIONI IN C/COMPETENZA (RC)		ACCERTAMENTI (A)		MAGGIORI O MINORI ENTRATE DI COMPETENZA=A-CP			
		PREVISIONI DEFINITIVE DI CASSA (CS)		TOTALE RISCOSSIONI (TR=RR+RC)		MAGGIORI O MINORI ENTRATE DI CASSA=TR-CS		TOTALE RESIDUI ATTIVI DA RIPORTARE (TR=EP+EC)			
TITOLO 5 Entrate da riduzione di attivita' finanziarie											
50100	Tipologia 100: Tipologia 100: Alienazione di attività finanziarie	RS	141.667,88	RR	72.000,00	R	0,00		EP	69.667,88	
		CP	4.982,40	RC	348.962,22	A	380.713,64	CP	375.731,24	EC	31.751,42
		CS	146.650,28	TR	420.962,22	CS	274.311,94		TR	101.419,30	
50200	Tipologia 200: Riscossione di crediti di breve termine	RS	6.300.000,00	RR	6.300.000,00	R	0,00		EP	0,00	
		CP	30.000.000,00	RC	0,00	A	0,00	CP	-30.000.000,00	EC	0,00
		CS	36.300.000,00	TR	6.300.000,00	CS	-30.000.000,00		TR	0,00	
50300	Tipologia 300: Riscossione crediti di medio-lungo termine	RS	216.686.332,01	RR	27.689.678,37	R	-9.647.885,57		EP	179.348.768,07	
		CP	5.626.915,74	RC	6.005.648,79	A	7.059.171,15	CP	1.432.255,41	EC	1.053.522,36
		CS	222.313.247,75	TR	33.695.327,16	CS	-188.617.920,59		TR	180.402.290,43	
50400	Tipologia 400: Altre entrate per riduzione di attività finanziarie	RS	0,00	RR	0,00	R	0,00		EP	0,00	
		CP	0,00	RC	0,00	A	0,00	CP	0,00	EC	0,00
		CS	0,00	TR	0,00	CS	0,00		TR	0,00	
50000	Totale TITOLO 5: Entrate da riduzione di attivita' finanziarie	RS	223.127.999,89	RR	34.061.678,37	R	-9.647.885,57		EP	179.418.435,95	
		CP	35.631.898,14	RC	6.354.611,01	A	7.439.884,79	CP	-28.192.013,35	EC	1.085.273,78
		CS	258.759.898,03	TR	40.416.289,38	CS	-218.343.608,65		TR	180.503.709,73	

CONTO DEL BILANCIO - GESTIONE DELLE ENTRATE

TITOLO, TIPOLOGIA	DENOMINAZIONE	RESIDUI ATTIVI AL 1/1/2018 (RS)		RISCOSSIONI IN C/RESIDUI (RR)		RIACCERTAMENTI RESIDUI (R)		RESIDUI ATTIVI DA ESERCIZI PRECEDENTI (EP=RS-RR+R)			
		PREVISIONI DEFINITIVE DI COMPETENZA (CP)		RISCOSSIONI IN C/COMPETENZA (RC)		ACCERTAMENTI (A)		MAGGIORI O MINORI ENTRATE DI COMPETENZA=A-CP			
		PREVISIONI DEFINITIVE DI CASSA (CS)		TOTALE RISCOSSIONI (TR=RR+RC)		MAGGIORI O MINORI ENTRATE DI CASSA=TR-CS		TOTALE RESIDUI ATTIVI DA RIPORTARE (TR=EP+EC)			
TITOLO 6 Accensione prestiti											
60100	Tipologia 100: Emissione di titoli obbligazionari	RS	0,00	RR	0,00	R	0,00		EP	0,00	
		CP	0,00	RC	0,00	A	0,00	CP	0,00	EC	0,00
		CS	0,00	TR	0,00	CS	0,00			TR	0,00
60200	Tipologia 200: Accensione Prestiti a breve termine	RS	0,00	RR	0,00	R	0,00		EP	0,00	
		CP	0,00	RC	0,00	A	0,00	CP	0,00	EC	0,00
		CS	0,00	TR	0,00	CS	0,00			TR	0,00
60300	Tipologia 300: Accensione Mutui e altri finanziamenti a medio lungo termine	RS	0,00	RR	0,00	R	0,00		EP	0,00	
		CP	2.110.778.287,82	RC	53.432.000,00	A	53.432.000,00	CP	-2.057.346.287,82	EC	0,00
		CS	2.110.778.287,82	TR	53.432.000,00	CS	-2.057.346.287,82			TR	0,00
60400	Tipologia 400: Altre forme di indebitamento	RS	0,00	RR	0,00	R	0,00		EP	0,00	
		CP	0,00	RC	0,00	A	0,00	CP	0,00	EC	0,00
		CS	0,00	TR	0,00	CS	0,00			TR	0,00
60000	Totale TITOLO 6: Accensione prestiti	RS	0,00	RR	0,00	R	0,00		EP	0,00	
		CP	2.110.778.287,82	RC	53.432.000,00	A	53.432.000,00	CP	-2.057.346.287,82	EC	0,00
		CS	2.110.778.287,82	TR	53.432.000,00	CS	-2.057.346.287,82			TR	0,00

CONTO DEL BILANCIO - GESTIONE DELLE ENTRATE

TITOLO, TIPOLOGIA	DENOMINAZIONE	RESIDUI ATTIVI AL 1/1/2018 (RS)		RISCOSSIONI IN C/RESIDUI (RR)		RIACCERTAMENTI RESIDUI (R)		RESIDUI ATTIVI DA ESERCIZI PRECEDENTI (EP=RS-RR+R)			
		PREVISIONI DEFINITIVE DI COMPETENZA (CP)		RISCOSSIONI IN C/COMPETENZA (RC)		ACCERTAMENTI (A)		MAGGIORI O MINORI ENTRATE DI COMPETENZA=A-CP		RESIDUI ATTIVI DA ESERCIZI DI COMPETENZA (EC=A-RC)	
		PREVISIONI DEFINITIVE DI CASSA (CS)		TOTALE RISCOSSIONI (TR=RR+RC)		MAGGIORI O MINORI ENTRATE DI CASSA=TR-CS				TOTALE RESIDUI ATTIVI DA RIPORTARE (TR=EP+EC)	
TITOLO 7 <i>Anticipazioni da istituto tesoriere/cassiere</i>											
70100	Tipologia 100: Anticipazioni da istituto tesoriere/cassiere	RS	0,00	RR	0,00	R	0,00		EP	0,00	
		CP	100.000.000,00	RC	0,00	A	0,00	CP	-100.000.000,00	EC	0,00
		CS	100.000.000,00	TR	0,00	CS	-100.000.000,00		TR	0,00	
70000	Totale TITOLO 7: Anticipazioni da istituto tesoriere/ cassiere	RS	0,00	RR	0,00	R	0,00		EP	0,00	
		CP	100.000.000,00	RC	0,00	A	0,00	CP	-100.000.000,00	EC	0,00
		CS	100.000.000,00	TR	0,00	CS	-100.000.000,00		TR	0,00	
TITOLO 9 <i>Entrate per conto terzi e partite di giro</i>											
90100	Tipologia 100: Entrate per partite di giro	RS	20.846.739,44	RR	20.632.042,11	R	-179.501,30		EP	35.196,03	
		CP	3.642.775.958,22	RC	1.188.198.687,16	A	1.196.934.155,53	CP	-2.445.841.802,69	EC	8.735.468,37
		CS	3.663.622.697,66	TR	1.208.830.729,27	CS	-2.454.791.968,39		TR	8.770.664,40	
90200	Tipologia 200: Entrate per conto terzi	RS	2.506.457,58	RR	505.845,41	R	-87.867,29		EP	1.912.744,88	
		CP	105.858.968,30	RC	49.540.340,10	A	59.704.835,45	CP	-46.154.132,85	EC	10.164.495,35
		CS	108.365.425,88	TR	50.046.185,51	CS	-58.319.240,37		TR	12.077.240,23	
90000	Totale TITOLO 9: Entrate per conto terzi e partite di giro	RS	23.353.197,02	RR	21.137.887,52	R	-267.368,59		EP	1.947.940,91	
		CP	3.748.634.926,52	RC	1.237.739.027,26	A	1.256.638.990,98	CP	-2.491.995.935,54	EC	18.899.963,72
		CS	3.771.988.123,54	TR	1.258.876.914,78	CS	-2.513.111.208,76		TR	20.847.904,63	
TOTALE TITOLI		RS	5.620.048.218,05	RR	2.328.318.953,24	R	-169.770.683,78		EP	3.121.958.581,03	
		CP	16.282.062.457,62	RC	9.024.956.546,47	A	10.922.256.832,75	CP	-5.359.805.624,87	EC	1.897.300.286,28
		CS	21.902.186.512,26	TR	11.353.275.499,71	CS	-10.548.911.012,55		TR	5.019.258.867,31	
TOTALE GENERALE DELLE ENTRATE		RS	5.620.048.218,05	RR	2.328.318.953,24	R	-169.770.683,78		EP	3.121.958.581,03	
		CP	18.626.312.204,99	RC	9.024.956.546,47	A	10.922.256.832,75	CP	-7.701.053.659,94	EC	1.897.300.286,28
		CS	21.902.186.512,26	TR	11.353.275.499,71	CS	-10.548.911.012,55		TR	5.019.258.867,31	

CONTO DEL BILANCIO - RIEPILOGO GENERALE DELLE ENTRATE

TITOLO	DENOMINAZIONE	RESIDUI ATTIVI AL 1/1/2018 (RS)		RISCOSSIONI IN C/RESIDUI (RR)		RIACCERTAMENTI RESIDUI (R)		RESIDUI ATTIVI DA ESERCIZI PRECEDENTI (EP=RS-RR+R)	
		PREVISIONI DEFINITIVE DI COMPETENZA (CP)		RISCOSSIONI IN C/COMPETENZA (RC)		ACCERTAMENTI (A)		MAGGIORI O MINORI ENTRATE DI COMPETENZA=A-CP	
		PREVISIONI DEFINITIVE DI CASSA (CS)		TOTALE RISCOSSIONI (TR=RR+RC)		MAGGIORI O MINORI ENTRATE DI CASSA=TR-CS		TOTALE RESIDUI ATTIVI DA RIPORTARE (TR=EP+EC)	
	<i>Fondo pluriennale vincolato per spese correnti</i>	CP	69.402.142,39						
	<i>Fondo pluriennale vincolato per spese in conto capitale</i>	CP	186.847.217,76						
	<i>Utilizzo avanzo di amministrazione</i>	CP	2.088.000.387,22						
	<i>di cui Utilizzo Fondo anticipazioni di liquidità (DL 35/2013 e successive modifiche e rifinanziamenti)</i>	CP	627.502.372,45						
TITOLO 1	Entrate correnti di natura tributaria, contributiva e perequativa	RS	4.135.745.660,27	RR	1.775.067.961,83	R	-136.485.298,40	EP	2.224.192.400,04
		CP	9.152.405.266,01	RC	7.128.229.675,14	A	8.676.851.759,28	CP	-475.553.506,73
		CS	13.288.150.926,28	TR	8.903.297.636,97	CS	-4.384.853.289,31	TR	3.772.814.484,18
TITOLO 2	Trasferimenti correnti	RS	592.987.246,38	RR	296.171.269,05	R	-5.368.220,66	EP	291.447.756,67
		CP	695.977.087,60	RC	455.557.454,86	A	600.466.538,97	CP	-95.510.548,63
		CS	1.288.964.333,98	TR	751.728.723,91	CS	-537.235.610,07	TR	436.356.840,78
TITOLO 3	Entrate extratributarie	RS	121.852.536,05	RR	19.787.309,10	R	-12.906.139,01	EP	89.159.087,94
		CP	52.747.972,64	RC	53.995.939,65	A	79.513.206,51	CP	26.765.233,87
		CS	174.676.345,28	TR	73.783.248,75	CS	-100.893.096,53	TR	114.676.354,80
TITOLO 4	Entrate in conto capitale	RS	522.981.578,44	RR	182.092.847,37	R	-5.095.771,55	EP	335.792.959,52
		CP	385.887.018,89	RC	89.647.838,55	A	247.914.452,22	CP	-137.972.566,67
		CS	908.868.597,33	TR	271.740.685,92	CS	-637.127.911,41	TR	494.059.573,19
TITOLO 5	Entrate da riduzione di attivita' finanziarie	RS	223.127.999,89	RR	34.061.678,37	R	-9.647.885,57	EP	179.418.435,95
		CP	35.631.898,14	RC	6.354.611,01	A	7.439.884,79	CP	-28.192.013,35
		CS	258.759.898,03	TR	40.416.289,38	CS	-218.343.608,65	TR	180.503.709,73
TITOLO 6	Accensione prestiti	RS	0,00	RR	0,00	R	0,00	EP	0,00
		CP	2.110.778.287,82	RC	53.432.000,00	A	53.432.000,00	CP	-2.057.346.287,82
		CS	2.110.778.287,82	TR	53.432.000,00	CS	-2.057.346.287,82	TR	0,00

CONTO DEL BILANCIO - RIEPILOGO GENERALE DELLE ENTRATE

TITOLO	DENOMINAZIONE	RESIDUI ATTIVI AL 1/1/2018 (RS)	RISCOSSIONI IN C/RESIDUI (RR)	RIACCERTAMENTI RESIDUI (R)			RESIDUI ATTIVI DA ESERCIZI PRECEDENTI (EP=RS-RR+R)				
		PREVISIONI DEFINITIVE DI COMPETENZA (CP)	RISCOSSIONI IN C/COMPETENZA (RC)	ACCERTAMENTI (A)	MAGGIORI O MINORI ENTRATE DI COMPETENZA=A-CP		RESIDUI ATTIVI DA ESERCIZI DI COMPETENZA (EC=A-RC)				
		PREVISIONI DEFINITIVE DI CASSA (CS)	TOTALE RISCOSSIONI (TR=RR+RC)	MAGGIORI O MINORI ENTRATE DI CASSA=TR-CS			TOTALE RESIDUI ATTIVI DA RIPORTARE (TR=EP+EC)				
TITOLO 7	Anticipazioni da istituto tesoriere/cassiere	RS	0,00	RR	0,00	R	0,00	EP	0,00		
		CP	100.000.000,00	RC	0,00	A	0,00	CP	-100.000.000,00	EC	0,00
		CS	100.000.000,00	TR	0,00	CS	-100.000.000,00		TR	0,00	
TITOLO 9	Entrate per conto terzi e partite di giro	RS	23.353.197,02	RR	21.137.887,52	R	-267.368,59	EP	1.947.940,91		
		CP	3.748.634.926,52	RC	1.237.739.027,26	A	1.256.638.990,98	CP	-2.491.995.935,54	EC	18.899.963,72
		CS	3.771.988.123,54	TR	1.258.876.914,78	CS	-2.513.111.208,76		TR	20.847.904,63	
TOTALE TITOLI		RS	5.620.048.218,05	RR	2.328.318.953,24	R	-169.770.683,78	EP	3.121.958.581,03		
		CP	16.282.062.457,62	RC	9.024.956.546,47	A	10.922.256.832,75	CP	-5.359.805.624,87	EC	1.897.300.286,28
		CS	21.902.186.512,26	TR	11.353.275.499,71	CS	-10.548.911.012,55		TR	5.019.258.867,31	
TOTALE GENERALE DELLE ENTRATE		RS	5.620.048.218,05	RR	2.328.318.953,24	R	-169.770.683,78	EP	3.121.958.581,03		
		CP	18.626.312.204,99	RC	9.024.956.546,47	A	10.922.256.832,75	CP	-7.701.053.659,94	EC	1.897.300.286,28
		CS	21.902.186.512,26	TR	11.353.275.499,71	CS	-10.548.911.012,55		TR	5.019.258.867,31	

CONTO DEL BILANCIO - GESTIONE DELLE SPESE

MISSIONE, PROGRAMMA, TITOLO	DENOMINAZIONE	RESIDUI PASSIVI AL 1/1/2018 (RS)		PAGAMENTI IN C/RESIDUI (PR)		RIACCERTAMENTO RESIDUI (R)		RESIDUI PASSIVI DA ESERCIZI PRECEDENTI (EP=RS-PR+R)			
		PREVISIONI DEFINITIVE DI COMPETENZA (CP)		PAGAMENTI IN C/COMPETENZA (PC)		IMPEGNI (I)		ECONOMIE DI COMPETENZA (ECP=CP-I-FPV)		RESIDUI PASSIVI DA ESERCIZIO DI COMPETENZA (EC=I-PC)	
		PREVISIONI DEFINITIVE DI CASSA (CS)		TOTALE PAGAMENTI (TP=PR+PC)		FONDO PLURIENNALE VINCOLATO (FPV)				TOTALE RESIDUI PASSIVI DA RIPORTARE (TR=EP+EC)	
<i>Disavanzo di amministrazione</i>		CP	2.076.516.549,08								
MISSIONE 1	Servizi istituzionali, generali e di gestione										
0101 Programma 01	Organi istituzionali										
Titolo 1	Spese correnti	RS	2.763.181,02	PR	2.714.090,25	R	-33.309,08			EP	15.781,69
		CP	36.386.196,80	PC	31.318.817,15	I	33.795.322,15	ECP	2.123.030,45	EC	2.476.505,00
		CS	38.794.933,62	TP	34.032.907,40	FPV	467.844,20			TR	2.492.286,69
Titolo 2	Spese in conto capitale	RS	246.691,00	PR	246.589,00	R	-102,00			EP	0,00
		CP	1.074.750,00	PC	623.250,00	I	867.650,00	ECP	3.350,00	EC	244.400,00
		CS	1.117.691,00	TP	869.839,00	FPV	203.750,00			TR	244.400,00
Totale Programma 01	Organi istituzionali	RS	3.009.872,02	PR	2.960.679,25	R	-33.411,08			EP	15.781,69
		CP	37.460.946,80	PC	31.942.067,15	I	34.662.972,15	ECP	2.126.380,45	EC	2.720.905,00
		CS	39.912.624,62	TP	34.902.746,40	FPV	671.594,20			TR	2.736.686,69
0102 Programma 02	Segreteria generale										
Titolo 1	Spese correnti	RS	908.194,70	PR	475.473,32	R	-13.850,32			EP	418.871,06
		CP	27.215.627,43	PC	23.809.817,47	I	24.612.711,21	ECP	2.411.884,33	EC	802.893,74
		CS	27.932.790,24	TP	24.285.290,79	FPV	191.031,89			TR	1.221.764,80
Titolo 2	Spese in conto capitale	RS	0,00	PR	0,00	R	0,00			EP	0,00
		CP	30.297,67	PC	0,00	I	29.664,00	ECP	633,67	EC	29.664,00
		CS	30.297,67	TP	0,00	FPV	0,00			TR	29.664,00
Totale Programma 02	Segreteria generale	RS	908.194,70	PR	475.473,32	R	-13.850,32			EP	418.871,06
		CP	27.245.925,10	PC	23.809.817,47	I	24.642.375,21	ECP	2.412.518,00	EC	832.557,74
		CS	27.963.087,91	TP	24.285.290,79	FPV	191.031,89			TR	1.251.428,80

CONTO DEL BILANCIO - GESTIONE DELLE SPESE

MISSIONE, PROGRAMMA, TITOLO	DENOMINAZIONE	RESIDUI PASSIVI AL 1/1/2018 (RS)		PAGAMENTI IN C/RESIDUI (PR)		RIACCERTAMENTO RESIDUI (R)		RESIDUI PASSIVI DA ESERCIZI PRECEDENTI (EP=RS-PR+R)				
		PREVISIONI DEFINITIVE DI COMPETENZA (CP)		PAGAMENTI IN C/COMPETENZA (PC)		IMPEGNI (I)		ECONOMIE DI COMPETENZA (ECP=CP-I-FPV)		RESIDUI PASSIVI DA ESERCIZIO DI COMPETENZA (EC=I-PC)		
		PREVISIONI DEFINITIVE DI CASSA (CS)		TOTALE PAGAMENTI (TP=PR+PC)		FONDO PLURIENNALE VINCOLATO (FPV)				TOTALE RESIDUI PASSIVI DA RIPORTARE (TR=EP+EC)		
0103	Programma 03	Gestione economica, finanziaria, programmazione, provveditorato										
	Titolo 1	Spese correnti	RS	7.302.289,73	PR	5.766.676,42	R	-827.840,09		EP	707.773,22	
			CP	40.728.689,57	PC	27.800.253,64	I	33.483.049,17	ECP	6.731.654,84	EC	5.682.795,53
			CS	47.442.235,21	TP	33.566.930,06	FPV	513.985,56			TR	6.390.568,75
	Titolo 2	Spese in conto capitale	RS	99.017,75	PR	91.988,24	R	-280,71		EP	6.748,80	
			CP	941.431,27	PC	155.570,69	I	204.684,95	ECP	36.746,32	EC	49.114,26
			CS	340.449,02	TP	247.558,93	FPV	700.000,00			TR	55.863,06
	Titolo 3	Spese per incremento attività finanziarie	RS	0,00	PR	0,00	R	0,00		EP	0,00	
			CP	30.009.038,00	PC	9.000,00	I	9.038,00	ECP	30.000.000,00	EC	38,00
			CS	30.009.038,00	TP	9.000,00	FPV	0,00			TR	38,00
	Totale Programma 03	Gestione economica, finanziaria, programmazione, provveditorato	RS	7.401.307,48	PR	5.858.664,66	R	-828.120,80		EP	714.522,02	
			CP	71.679.158,84	PC	27.964.824,33	I	33.696.772,12	ECP	36.768.401,16	EC	5.731.947,79
			CS	77.791.722,23	TP	33.823.488,99	FPV	1.213.985,56		TR	6.446.469,81	
0104	Programma 04	Gestione delle entrate tributarie e servizi fiscali										
	Titolo 1	Spese correnti	RS	76.553.410,73	PR	22.994.318,43	R	-947.432,39		EP	52.611.659,91	
			CP	31.553.188,40	PC	5.793.984,43	I	28.623.510,94	ECP	2.929.677,46	EC	22.829.526,51
			CS	108.106.599,13	TP	28.788.302,86	FPV	0,00			TR	75.441.186,42
	Titolo 2	Spese in conto capitale	RS	0,00	PR	0,00	R	0,00		EP	0,00	
			CP	0,00	PC	0,00	I	0,00	ECP	0,00	EC	0,00
			CS	0,00	TP	0,00	FPV	0,00			TR	0,00
	Totale Programma 04	Gestione delle entrate tributarie e servizi fiscali	RS	76.553.410,73	PR	22.994.318,43	R	-947.432,39		EP	52.611.659,91	
			CP	31.553.188,40	PC	5.793.984,43	I	28.623.510,94	ECP	2.929.677,46	EC	22.829.526,51
			CS	108.106.599,13	TP	28.788.302,86	FPV	0,00		TR	75.441.186,42	

CONTO DEL BILANCIO - GESTIONE DELLE SPESE

MISSIONE, PROGRAMMA, TITOLO	DENOMINAZIONE	RESIDUI PASSIVI AL 1/1/2018 (RS)		PAGAMENTI IN C/RESIDUI (PR)		RIACCERTAMENTO RESIDUI (R)		RESIDUI PASSIVI DA ESERCIZI PRECEDENTI (EP=RS-PR+R)				
		PREVISIONI DEFINITIVE DI COMPETENZA (CP)		PAGAMENTI IN C/COMPETENZA (PC)		IMPEGNI (I)		ECONOMIE DI COMPETENZA (ECP=CP-I-FPV)		RESIDUI PASSIVI DA ESERCIZIO DI COMPETENZA (EC=I-PC)		
		PREVISIONI DEFINITIVE DI CASSA (CS)		TOTALE PAGAMENTI (TP=PR+PC)		FONDO PLURIENNALE VINCOLATO (FPV)				TOTALE RESIDUI PASSIVI DA RIPORTARE (TR=EP+EC)		
0105	Programma 05	Gestione dei beni demaniali e patrimoniali										
	Titolo 1	Spese correnti	RS	185.777,90	PR	184.666,47	R	-1.111,43		EP	0,00	
			CP	1.281.049,47	PC	1.051.115,28	I	1.097.262,82	ECP	120.208,65	EC	46.147,54
			CS	1.403.249,37	TP	1.235.781,75	FPV	63.578,00			TR	46.147,54
	Titolo 2	Spese in conto capitale	RS	724.705,54	PR	668.715,99	R	-6,24		EP	55.983,31	
			CP	2.131.191,22	PC	1.403.124,15	I	2.081.291,70	ECP	7.978,48	EC	678.167,55
			CS	2.813.975,72	TP	2.071.840,14	FPV	41.921,04			TR	734.150,86
	Totale Programma 05	Gestione dei beni demaniali e patrimoniali	RS	910.483,44	PR	853.382,46	R	-1.117,67		EP	55.983,31	
			CP	3.412.240,69	PC	2.454.239,43	I	3.178.554,52	ECP	128.187,13	EC	724.315,09
			CS	4.217.225,09	TP	3.307.621,89	FPV	105.499,04			TR	780.298,40
0106	Programma 06	Ufficio tecnico										
	Titolo 1	Spese correnti	RS	201.582,66	PR	153.752,78	R	-29.495,84		EP	18.334,04	
			CP	2.080.478,65	PC	1.689.622,51	I	1.870.684,51	ECP	196.641,59	EC	181.062,00
			CS	2.268.908,76	TP	1.843.375,29	FPV	13.152,55			TR	199.396,04
	Titolo 2	Spese in conto capitale	RS	373.351,11	PR	275.798,21	R	-11.787,24		EP	85.765,66	
			CP	932.094,83	PC	561.344,61	I	735.440,53	ECP	71.678,90	EC	174.095,92
			CS	1.180.470,54	TP	837.142,82	FPV	124.975,40			TR	259.861,58
	Totale Programma 06	Ufficio tecnico	RS	574.933,77	PR	429.550,99	R	-41.283,08		EP	104.099,70	
			CP	3.012.573,48	PC	2.250.967,12	I	2.606.125,04	ECP	268.320,49	EC	355.157,92
			CS	3.449.379,30	TP	2.680.518,11	FPV	138.127,95			TR	459.257,62

CONTO DEL BILANCIO - GESTIONE DELLE SPESE

MISSIONE, PROGRAMMA, TITOLO	DENOMINAZIONE	RESIDUI PASSIVI AL 1/1/2018 (RS)		PAGAMENTI IN C/RESIDUI (PR)		RIACCERTAMENTO RESIDUI (R)		RESIDUI PASSIVI DA ESERCIZI PRECEDENTI (EP=RS-PR+R)				
		PREVISIONI DEFINITIVE DI COMPETENZA (CP)		PAGAMENTI IN C/COMPETENZA (PC)		IMPEGNI (I)		ECONOMIE DI COMPETENZA (ECP=CP-I-FPV)		RESIDUI PASSIVI DA ESERCIZIO DI COMPETENZA (EC=I-PC)		
		PREVISIONI DEFINITIVE DI CASSA (CS)		TOTALE PAGAMENTI (TP=PR+PC)		FONDO PLURIENNALE VINCOLATO (FPV)				TOTALE RESIDUI PASSIVI DA RIPORTARE (TR=EP+EC)		
0107	Programma 07	Elezioni e consultazioni popolari - Anagrafe e stato civile										
	Titolo 1	Spese correnti	RS	19.730,40	PR	15.004,80	R	0,00		EP	4.725,60	
			CP	497.475,08	PC	473.715,61	I	489.131,24	ECP	8.343,84	EC	15.415,63
			CS	517.205,48	TP	488.720,41	FPV	0,00			TR	20.141,23
	Titolo 2	Spese in conto capitale	RS	0,00	PR	0,00	R	0,00		EP	0,00	
			CP	0,00	PC	0,00	I	0,00	ECP	0,00	EC	0,00
			CS	0,00	TP	0,00	FPV	0,00			TR	0,00
	Totale Programma 07	Elezioni e consultazioni popolari - Anagrafe e stato civile	RS	19.730,40	PR	15.004,80	R	0,00		EP	4.725,60	
			CP	497.475,08	PC	473.715,61	I	489.131,24	ECP	8.343,84	EC	15.415,63
			CS	517.205,48	TP	488.720,41	FPV	0,00			TR	20.141,23
0108	Programma 08	Statistica e sistemi informativi										
	Titolo 1	Spese correnti	RS	6.499.508,38	PR	6.285.141,09	R	-193.611,47		EP	20.755,82	
			CP	24.255.098,03	PC	14.555.150,94	I	21.963.520,59	ECP	1.205.629,99	EC	7.408.369,65
			CS	29.689.893,34	TP	20.840.292,03	FPV	1.085.947,45			TR	7.429.125,47
	Titolo 2	Spese in conto capitale	RS	13.038.731,38	PR	3.324.619,68	R	-211.001,36		EP	9.503.110,34	
			CP	12.049.965,77	PC	2.396.922,35	I	7.239.361,33	ECP	2.617.192,29	EC	4.842.438,98
			CS	23.082.391,30	TP	5.721.542,03	FPV	2.193.412,15			TR	14.345.549,32
	Totale Programma 08	Statistica e sistemi informativi	RS	19.538.239,76	PR	9.609.760,77	R	-404.612,83		EP	9.523.866,16	
			CP	36.305.063,80	PC	16.952.073,29	I	29.202.881,92	ECP	3.822.822,28	EC	12.250.808,63
			CS	52.772.284,64	TP	26.561.834,06	FPV	3.279.359,60			TR	21.774.674,79

CONTO DEL BILANCIO - GESTIONE DELLE SPESE

MISSIONE, PROGRAMMA, TITOLO	DENOMINAZIONE	RESIDUI PASSIVI AL 1/1/2018 (RS)		PAGAMENTI IN C/RESIDUI (PR)		RIACCERTAMENTO RESIDUI (R)		RESIDUI PASSIVI DA ESERCIZI PRECEDENTI (EP=RS-PR+R)				
		PREVISIONI DEFINITIVE DI COMPETENZA (CP)		PAGAMENTI IN C/COMPETENZA (PC)		IMPEGNI (I)		ECONOMIE DI COMPETENZA (ECP=CP-I-FPV)		RESIDUI PASSIVI DA ESERCIZIO DI COMPETENZA (EC=I-PC)		
		PREVISIONI DEFINITIVE DI CASSA (CS)		TOTALE PAGAMENTI (TP=PR+PC)		FONDO PLURIENNALE VINCOLATO (FPV)				TOTALE RESIDUI PASSIVI DA RIPORTARE (TR=EP+EC)		
0109	Programma 09	Assistenza tecnico-amministrativa agli enti locali										
	Titolo 1	Spese correnti	RS	0,00	PR	0,00	R	0,00		EP	0,00	
			CP	0,00	PC	0,00	I	0,00	ECP	0,00	EC	0,00
			CS	0,00	TP	0,00	FPV	0,00			TR	0,00
	Titolo 2	Spese in conto capitale	RS	0,00	PR	0,00	R	0,00			EP	0,00
			CP	0,00	PC	0,00	I	0,00	ECP	0,00	EC	0,00
			CS	0,00	TP	0,00	FPV	0,00			TR	0,00
	Totale Programma 09	Assistenza tecnico-amministrativa agli enti locali	RS	0,00	PR	0,00	R	0,00			EP	0,00
			CP	0,00	PC	0,00	I	0,00	ECP	0,00	EC	0,00
			CS	0,00	TP	0,00	FPV	0,00			TR	0,00
0110	Programma 10	Risorse umane										
	Titolo 1	Spese correnti	RS	4.165.667,79	PR	2.637.677,48	R	-964.580,96			EP	563.409,35
			CP	94.797.878,36	PC	35.617.302,79	I	38.141.244,03	ECP	22.408.908,49	EC	2.523.941,24
			CS	64.708.620,31	TP	38.254.980,27	FPV	34.247.725,84			TR	3.087.350,59
	Titolo 2	Spese in conto capitale	RS	60.252,26	PR	60.252,26	R	0,00			EP	0,00
			CP	93.200,00	PC	17.729,04	I	45.232,72	ECP	47.967,28	EC	27.503,68
			CS	153.452,26	TP	77.981,30	FPV	0,00			TR	27.503,68
	Totale Programma 10	Risorse umane	RS	4.225.920,05	PR	2.697.929,74	R	-964.580,96			EP	563.409,35
			CP	94.891.078,36	PC	35.635.031,83	I	38.186.476,75	ECP	22.456.875,77	EC	2.551.444,92
			CS	64.862.072,57	TP	38.332.961,57	FPV	34.247.725,84			TR	3.114.854,27

CONTO DEL BILANCIO - GESTIONE DELLE SPESE

MISSIONE, PROGRAMMA, TITOLO	DENOMINAZIONE	RESIDUI PASSIVI AL 1/1/2018 (RS)		PAGAMENTI IN C/RESIDUI (PR)		RIACCERTAMENTO RESIDUI (R)		RESIDUI PASSIVI DA ESERCIZI PRECEDENTI (EP=RS-PR+R)				
		PREVISIONI DEFINITIVE DI COMPETENZA (CP)		PAGAMENTI IN C/COMPETENZA (PC)		IMPEGNI (I)		ECONOMIE DI COMPETENZA (ECP=CP-I-FPV)		RESIDUI PASSIVI DA ESERCIZIO DI COMPETENZA (EC=I-PC)		
		PREVISIONI DEFINITIVE DI CASSA (CS)		TOTALE PAGAMENTI (TP=PR+PC)		FONDO PLURIENNALE VINCOLATO (FPV)				TOTALE RESIDUI PASSIVI DA RIPORTARE (TR=EP+EC)		
0111	Programma 11	Altri servizi generali										
	Titolo 1	Spese correnti	RS	869.062,74	PR	269.495,84	R	-334.193,63		EP	265.373,27	
			CP	5.185.265,38	PC	3.423.515,27	I	3.716.769,54	ECP	783.897,43	EC	293.254,27
			CS	5.369.729,71	TP	3.693.011,11	FPV	684.598,41			TR	558.627,54
	Titolo 2	Spese in conto capitale	RS	0,00	PR	0,00	R	0,00		EP	0,00	
			CP	29.000,00	PC	2.803,24	I	18.468,04	ECP	10.531,96	EC	15.664,80
			CS	29.000,00	TP	2.803,24	FPV	0,00			TR	15.664,80
	Totale Programma 11	Altri servizi generali	RS	869.062,74	PR	269.495,84	R	-334.193,63		EP	265.373,27	
			CP	5.214.265,38	PC	3.426.318,51	I	3.735.237,58	ECP	794.429,39	EC	308.919,07
			CS	5.398.729,71	TP	3.695.814,35	FPV	684.598,41			TR	574.292,34
0112	Programma 12	Politica regionale unitaria per i servizi istituzionali, generali e di gestione (solo per le Regioni)										
	Titolo 1	Spese correnti	RS	167.973,56	PR	167.973,56	R	0,00		EP	0,00	
			CP	470.653,94	PC	80.666,58	I	133.761,70	ECP	336.892,24	EC	53.095,12
			CS	638.627,50	TP	248.640,14	FPV	0,00			TR	53.095,12
	Titolo 2	Spese in conto capitale	RS	292.745,13	PR	54.501,47	R	0,00		EP	238.243,66	
			CP	3.976.557,25	PC	15.867,85	I	15.867,85	ECP	3.960.689,40	EC	0,00
			CS	4.269.302,38	TP	70.369,32	FPV	0,00			TR	238.243,66
	Totale Programma 12	Politica regionale unitaria per i servizi istituzionali, generali e di gestione (solo per le Regioni)	RS	460.718,69	PR	222.475,03	R	0,00		EP	238.243,66	
			CP	4.447.211,19	PC	96.534,43	I	149.629,55	ECP	4.297.581,64	EC	53.095,12
			CS	4.907.929,88	TP	319.009,46	FPV	0,00			TR	291.338,78
TOTALE MISSIONE 1	Servizi istituzionali, generali e di gestione		RS	114.471.873,78	PR	46.386.735,29	R	-3.568.602,76		EP	64.516.535,73	
			CP	315.719.127,12	PC	150.799.573,60	I	199.173.667,02	ECP	76.013.537,61	EC	48.374.093,42
			CS	389.898.860,56	TP	197.186.308,89	FPV	40.531.922,49			TR	112.890.629,15

CONTO DEL BILANCIO - GESTIONE DELLE SPESE

MISSIONE, PROGRAMMA, TITOLO	DENOMINAZIONE	RESIDUI PASSIVI AL 1/1/2018 (RS)		PAGAMENTI IN C/RESIDUI (PR)		RIACCERTAMENTO RESIDUI (R)		RESIDUI PASSIVI DA ESERCIZI PRECEDENTI (EP=RS-PR+R)			
		PREVISIONI DEFINITIVE DI COMPETENZA (CP)		PAGAMENTI IN C/COMPETENZA (PC)		IMPEGNI (I)		ECONOMIE DI COMPETENZA (ECP=CP-I-FPV)		RESIDUI PASSIVI DA ESERCIZIO DI COMPETENZA (EC=I-PC)	
		PREVISIONI DEFINITIVE DI CASSA (CS)		TOTALE PAGAMENTI (TP=PR+PC)		FONDO PLURIENNALE VINCOLATO (FPV)				TOTALE RESIDUI PASSIVI DA RIPORTARE (TR=EP+EC)	
MISSIONE 2	Giustizia										
0201	Programma 01	Uffici giudiziari									
	Titolo 1	Spese correnti	RS	0,00	PR	0,00	R	0,00		EP	0,00
			CP	0,00	PC	0,00	I	0,00	ECP	0,00	EC
			CS	0,00	TP	0,00	FPV	0,00			TR
	Titolo 2	Spese in conto capitale	RS	0,00	PR	0,00	R	0,00		EP	0,00
			CP	0,00	PC	0,00	I	0,00	ECP	0,00	EC
			CS	0,00	TP	0,00	FPV	0,00			TR
	Totale	Programma 01	Uffici giudiziari	RS	0,00	PR	0,00	R	0,00	EP	0,00
				CP	0,00	PC	0,00	I	0,00	ECP	0,00
				CS	0,00	TP	0,00	FPV	0,00	TR	0,00
0202	Programma 02	Casa circondariale e altri servizi									
	Titolo 1	Spese correnti	RS	0,00	PR	0,00	R	0,00		EP	0,00
			CP	0,00	PC	0,00	I	0,00	ECP	0,00	EC
			CS	0,00	TP	0,00	FPV	0,00			TR
	Titolo 2	Spese in conto capitale	RS	0,00	PR	0,00	R	0,00		EP	0,00
			CP	0,00	PC	0,00	I	0,00	ECP	0,00	EC
			CS	0,00	TP	0,00	FPV	0,00			TR
	Totale	Programma 02	Casa circondariale e altri servizi	RS	0,00	PR	0,00	R	0,00	EP	0,00
				CP	0,00	PC	0,00	I	0,00	ECP	0,00
				CS	0,00	TP	0,00	FPV	0,00	TR	0,00

CONTO DEL BILANCIO - GESTIONE DELLE SPESE

MISSIONE, PROGRAMMA, TITOLO	DENOMINAZIONE	RESIDUI PASSIVI AL 1/1/2018 (RS)		PAGAMENTI IN C/RESIDUI (PR)		RIACCERTAMENTO RESIDUI (R)		RESIDUI PASSIVI DA ESERCIZI PRECEDENTI (EP=RS-PR+R)				
		PREVISIONI DEFINITIVE DI COMPETENZA (CP)		PAGAMENTI IN C/COMPETENZA (PC)		IMPEGNI (I)		ECONOMIE DI COMPETENZA (ECP=CP-I-FPV)		RESIDUI PASSIVI DA ESERCIZIO DI COMPETENZA (EC=I-PC)		
		PREVISIONI DEFINITIVE DI CASSA (CS)		TOTALE PAGAMENTI (TP=PR+PC)		FONDO PLURIENNALE VINCOLATO (FPV)				TOTALE RESIDUI PASSIVI DA RIPORTARE (TR=EP+EC)		
0203	Programma 03	Politica regionale unitaria per la giustizia (solo per le Regioni)										
	Titolo 1	Spese correnti	RS	0,00	PR	0,00	R	0,00			EP	0,00
			CP	0,00	PC	0,00	I	0,00	ECP	0,00	EC	0,00
			CS	0,00	TP	0,00	FPV	0,00			TR	0,00
	Titolo 2	Spese in conto capitale	RS	0,00	PR	0,00	R	0,00			EP	0,00
			CP	0,00	PC	0,00	I	0,00	ECP	0,00	EC	0,00
			CS	0,00	TP	0,00	FPV	0,00			TR	0,00
	Totale	Politica regionale unitaria per la giustizia (solo per le	RS	0,00	PR	0,00	R	0,00			EP	0,00
	Programma 03	Regioni)	CP	0,00	PC	0,00	I	0,00	ECP	0,00	EC	0,00
			CS	0,00	TP	0,00	FPV	0,00			TR	0,00
	TOTALE MISSIONE 2	Giustizia	RS	0,00	PR	0,00	R	0,00			EP	0,00
			CP	0,00	PC	0,00	I	0,00	ECP	0,00	EC	0,00
			CS	0,00	TP	0,00	FPV	0,00			TR	0,00

CONTO DEL BILANCIO - GESTIONE DELLE SPESE

MISSIONE, PROGRAMMA, TITOLO	DENOMINAZIONE	RESIDUI PASSIVI AL 1/1/2018 (RS)		PAGAMENTI IN C/RESIDUI (PR)		RIACCERTAMENTO RESIDUI (R)		RESIDUI PASSIVI DA ESERCIZI PRECEDENTI (EP=RS-PR+R)			
		PREVISIONI DEFINITIVE DI COMPETENZA (CP)		PAGAMENTI IN C/COMPETENZA (PC)		IMPEGNI (I)		ECONOMIE DI COMPETENZA (ECP=CP-I-FPV)		RESIDUI PASSIVI DA ESERCIZIO DI COMPETENZA (EC=I-PC)	
		PREVISIONI DEFINITIVE DI CASSA (CS)		TOTALE PAGAMENTI (TP=PR+PC)		FONDO PLURIENNALE VINCOLATO (FPV)				TOTALE RESIDUI PASSIVI DA RIPORTARE (TR=EP+EC)	
MISSIONE 3	Ordine pubblico e sicurezza										
0301 Programma 01	Polizia locale e amministrativa										
Titolo 1	Spese correnti	RS	0,00	PR	0,00	R	0,00			EP	0,00
		CP	0,00	PC	0,00	I	0,00	ECP	0,00	EC	0,00
		CS	0,00	TP	0,00	FPV	0,00			TR	0,00
Titolo 2	Spese in conto capitale	RS	0,00	PR	0,00	R	0,00			EP	0,00
		CP	0,00	PC	0,00	I	0,00	ECP	0,00	EC	0,00
		CS	0,00	TP	0,00	FPV	0,00			TR	0,00
Titolo 3	Spese per incremento attività finanziarie	RS	0,00	PR	0,00	R	0,00			EP	0,00
		CP	0,00	PC	0,00	I	0,00	ECP	0,00	EC	0,00
		CS	0,00	TP	0,00	FPV	0,00			TR	0,00
Totale Programma 01	Polizia locale e amministrativa	RS	0,00	PR	0,00	R	0,00			EP	0,00
		CP	0,00	PC	0,00	I	0,00	ECP	0,00	EC	0,00
		CS	0,00	TP	0,00	FPV	0,00			TR	0,00

CONTO DEL BILANCIO - GESTIONE DELLE SPESE

MISSIONE, PROGRAMMA, TITOLO	DENOMINAZIONE	RESIDUI PASSIVI AL 1/1/2018 (RS)		PAGAMENTI IN C/RESIDUI (PR)		RIACCERTAMENTO RESIDUI (R)		RESIDUI PASSIVI DA ESERCIZI PRECEDENTI (EP=RS-PR+R)			
		PREVISIONI DEFINITIVE DI COMPETENZA (CP)		PAGAMENTI IN C/COMPETENZA (PC)		IMPEGNI (I)		ECONOMIE DI COMPETENZA (ECP=CP-I-FPV)		RESIDUI PASSIVI DA ESERCIZIO DI COMPETENZA (EC=I-PC)	
		PREVISIONI DEFINITIVE DI CASSA (CS)		TOTALE PAGAMENTI (TP=PR+PC)		FONDO PLURIENNALE VINCOLATO (FPV)				TOTALE RESIDUI PASSIVI DA RIPORTARE (TR=EP+EC)	
0302	Programma 02	Sistema integrato di sicurezza urbana									
Titolo 1	Spese correnti	RS	615.004,00	PR	610.679,15	R	-4.324,85			EP	0,00
		CP	1.384.983,62	PC	824.922,61	I	1.307.916,06	ECP	13.592,56	EC	482.993,45
		CS	1.936.512,62	TP	1.435.601,76	FPV	63.475,00			TR	482.993,45
Titolo 2	Spese in conto capitale	RS	882.050,00	PR	879.635,00	R	0,00			EP	2.415,00
		CP	891.254,63	PC	843.204,63	I	853.204,63	ECP	0,00	EC	10.000,00
		CS	1.735.254,63	TP	1.722.839,63	FPV	38.050,00			TR	12.415,00
Titolo 3	Spese per incremento attività finanziarie	RS	0,00	PR	0,00	R	0,00			EP	0,00
		CP	0,00	PC	0,00	I	0,00	ECP	0,00	EC	0,00
		CS	0,00	TP	0,00	FPV	0,00			TR	0,00
Totale Programma 02	Sistema integrato di sicurezza urbana	RS	1.497.054,00	PR	1.490.314,15	R	-4.324,85			EP	2.415,00
		CP	2.276.238,25	PC	1.668.127,24	I	2.161.120,69	ECP	13.592,56	EC	492.993,45
		CS	3.671.767,25	TP	3.158.441,39	FPV	101.525,00			TR	495.408,45

CONTO DEL BILANCIO - GESTIONE DELLE SPESE

MISSIONE, PROGRAMMA, TITOLO	DENOMINAZIONE	RESIDUI PASSIVI AL 1/1/2018 (RS)		PAGAMENTI IN C/RESIDUI (PR)		RIACCERTAMENTO RESIDUI (R)		RESIDUI PASSIVI DA ESERCIZI PRECEDENTI (EP=RS-PR+R)				
		PREVISIONI DEFINITIVE DI COMPETENZA (CP)		PAGAMENTI IN C/COMPETENZA (PC)		IMPEGNI (I)		ECONOMIE DI COMPETENZA (ECP=CP-I-FPV)		RESIDUI PASSIVI DA ESERCIZIO DI COMPETENZA (EC=I-PC)		
		PREVISIONI DEFINITIVE DI CASSA (CS)		TOTALE PAGAMENTI (TP=PR+PC)		FONDO PLURIENNALE VINCOLATO (FPV)				TOTALE RESIDUI PASSIVI DA RIPORTARE (TR=EP+EC)		
0303	Programma 03	Politica regionale unitaria per la giustizia (solo per le Regioni)										
	Titolo 1	Spese correnti	RS	0,00	PR	0,00	R	0,00			EP	0,00
			CP	0,00	PC	0,00	I	0,00	ECP	0,00	EC	0,00
			CS	0,00	TP	0,00	FPV	0,00			TR	0,00
	Titolo 2	Spese in conto capitale	RS	0,00	PR	0,00	R	0,00			EP	0,00
			CP	0,00	PC	0,00	I	0,00	ECP	0,00	EC	0,00
			CS	0,00	TP	0,00	FPV	0,00			TR	0,00
	Titolo 3	Spese per incremento attività finanziarie	RS	0,00	PR	0,00	R	0,00			EP	0,00
			CP	0,00	PC	0,00	I	0,00	ECP	0,00	EC	0,00
			CS	0,00	TP	0,00	FPV	0,00			TR	0,00
	Totale	Politica regionale unitaria per la giustizia (solo per le	RS	0,00	PR	0,00	R	0,00			EP	0,00
	Programma 03	Regioni)	CP	0,00	PC	0,00	I	0,00	ECP	0,00	EC	0,00
			CS	0,00	TP	0,00	FPV	0,00			TR	0,00
TOTALE MISSIONE 3	Ordine pubblico e sicurezza		RS	1.497.054,00	PR	1.490.314,15	R	-4.324,85			EP	2.415,00
			CP	2.276.238,25	PC	1.668.127,24	I	2.161.120,69	ECP	13.592,56	EC	492.993,45
			CS	3.671.767,25	TP	3.158.441,39	FPV	101.525,00			TR	495.408,45

CONTO DEL BILANCIO - GESTIONE DELLE SPESE

MISSIONE, PROGRAMMA, TITOLO	DENOMINAZIONE	RESIDUI PASSIVI AL 1/1/2018 (RS)		PAGAMENTI IN C/RESIDUI (PR)		RIACCERTAMENTO RESIDUI (R)				RESIDUI PASSIVI DA ESERCIZI PRECEDENTI (EP=RS-PR+R)	
		PREVISIONI DEFINITIVE DI COMPETENZA (CP)		PAGAMENTI IN C/COMPETENZA (PC)		IMPEGNI (I)		ECONOMIE DI COMPETENZA (ECP=CP-I-FPV)		RESIDUI PASSIVI DA ESERCIZIO DI COMPETENZA (EC=I-PC)	
		PREVISIONI DEFINITIVE DI CASSA (CS)		TOTALE PAGAMENTI (TP=PR+PC)		FONDO PLURIENNALE VINCOLATO (FPV)				TOTALE RESIDUI PASSIVI DA RIPORTARE (TR=EP+EC)	
MISSIONE 4	Istruzione e diritto allo studio										
0401	Programma 01 Istruzione prescolastica										
Titolo 1	Spese correnti	RS	1.459.772,97	PR	1.423.205,65	R	-32.700,57			EP	3.866,75
		CP	7.691.853,08	PC	374.790,49	I	6.342.950,49	ECP	959.849,94	EC	5.968.160,00
		CS	8.762.573,40	TP	1.797.996,14	FPV	389.052,65			TR	5.972.026,75
Titolo 2	Spese in conto capitale	RS	0,00	PR	0,00	R	0,00			EP	0,00
		CP	0,00	PC	0,00	I	0,00	ECP	0,00	EC	0,00
		CS	0,00	TP	0,00	FPV	0,00			TR	0,00
Titolo 3	Spese per incremento attività finanziarie	RS	0,00	PR	0,00	R	0,00			EP	0,00
		CP	0,00	PC	0,00	I	0,00	ECP	0,00	EC	0,00
		CS	0,00	TP	0,00	FPV	0,00			TR	0,00
Totale Programma 01	Istruzione prescolastica	RS	1.459.772,97	PR	1.423.205,65	R	-32.700,57			EP	3.866,75
		CP	7.691.853,08	PC	374.790,49	I	6.342.950,49	ECP	959.849,94	EC	5.968.160,00
		CS	8.762.573,40	TP	1.797.996,14	FPV	389.052,65			TR	5.972.026,75

CONTO DEL BILANCIO - GESTIONE DELLE SPESE

MISSIONE, PROGRAMMA, TITOLO	DENOMINAZIONE	RESIDUI PASSIVI AL 1/1/2018 (RS)		PAGAMENTI IN C/RESIDUI (PR)		RIACCERTAMENTO RESIDUI (R)		RESIDUI PASSIVI DA ESERCIZI PRECEDENTI (EP=RS-PR+R)				
		PREVISIONI DEFINITIVE DI COMPETENZA (CP)		PAGAMENTI IN C/COMPETENZA (PC)		IMPEGNI (I)		ECONOMIE DI COMPETENZA (ECP=CP-I-FPV)		RESIDUI PASSIVI DA ESERCIZIO DI COMPETENZA (EC=I-PC)		
		PREVISIONI DEFINITIVE DI CASSA (CS)		TOTALE PAGAMENTI (TP=PR+PC)		FONDO PLURIENNALE VINCOLATO (FPV)				TOTALE RESIDUI PASSIVI DA RIPORTARE (TR=EP+EC)		
0402	Programma 02	Altri ordini di istruzione non universitaria										
	Titolo 1	Spese correnti	RS	1.239.217,12	PR	1.152.423,25	R	-31.341,03		EP	55.452,84	
			CP	17.284.818,42	PC	12.181.509,06	I	13.874.239,64	ECP	1.044.997,21	EC	1.692.730,58
			CS	16.158.453,97	TP	13.333.932,31	FPV	2.365.581,57			TR	1.748.183,42
	Titolo 2	Spese in conto capitale	RS	24.517.442,31	PR	2.399.255,19	R	-536.552,38		EP	21.581.634,74	
			CP	20.499.676,30	PC	6.526.320,62	I	8.841.563,49	ECP	4.180.847,90	EC	2.315.242,87
			CS	37.539.853,70	TP	8.925.575,81	FPV	7.477.264,91			TR	23.896.877,61
	Titolo 3	Spese per incremento attività finanziarie	RS	0,00	PR	0,00	R	0,00		EP	0,00	
			CP	0,00	PC	0,00	I	0,00	ECP	0,00	EC	0,00
			CS	0,00	TP	0,00	FPV	0,00			TR	0,00
Totale	Programma 02	Altri ordini di istruzione non universitaria	RS	25.756.659,43	PR	3.551.678,44	R	-567.893,41		EP	21.637.087,58	
			CP	37.784.494,72	PC	18.707.829,68	I	22.715.803,13	ECP	5.225.845,11	EC	4.007.973,45
			CS	53.698.307,67	TP	22.259.508,12	FPV	9.842.846,48			TR	25.645.061,03

CONTO DEL BILANCIO - GESTIONE DELLE SPESE

MISSIONE, PROGRAMMA, TITOLO	DENOMINAZIONE	RESIDUI PASSIVI AL 1/1/2018 (RS)		PAGAMENTI IN C/RESIDUI (PR)		RIACCERTAMENTO RESIDUI (R)		RESIDUI PASSIVI DA ESERCIZI PRECEDENTI (EP=RS-PR+R)				
		PREVISIONI DEFINITIVE DI COMPETENZA (CP)		PAGAMENTI IN C/COMPETENZA (PC)		IMPEGNI (I)		ECONOMIE DI COMPETENZA (ECP=CP-I-FPV)		RESIDUI PASSIVI DA ESERCIZIO DI COMPETENZA (EC=I-PC)		
		PREVISIONI DEFINITIVE DI CASSA (CS)		TOTALE PAGAMENTI (TP=PR+PC)		FONDO PLURIENNALE VINCOLATO (FPV)				TOTALE RESIDUI PASSIVI DA RIPORTARE (TR=EP+EC)		
0403	Programma 03	Edilizia scolastica (solo per le Regioni)										
	Titolo 1	Spese correnti	RS	0,00	PR	0,00	R	0,00		EP	0,00	
			CP	17.300,00	PC	0,00	I	0,00	ECP	17.300,00	EC	0,00
			CS	17.300,00	TP	0,00	FPV	0,00			TR	0,00
	Titolo 2	Spese in conto capitale	RS	0,00	PR	0,00	R	0,00		EP	0,00	
			CP	0,00	PC	0,00	I	0,00	ECP	0,00	EC	0,00
			CS	0,00	TP	0,00	FPV	0,00			TR	0,00
	Titolo 3	Spese per incremento attività finanziarie	RS	0,00	PR	0,00	R	0,00		EP	0,00	
			CP	0,00	PC	0,00	I	0,00	ECP	0,00	EC	0,00
			CS	0,00	TP	0,00	FPV	0,00			TR	0,00
Totale	Programma 03	Edilizia scolastica (solo per le Regioni)	RS	0,00	PR	0,00	R	0,00		EP	0,00	
			CP	17.300,00	PC	0,00	I	0,00	ECP	17.300,00	EC	0,00
			CS	17.300,00	TP	0,00	FPV	0,00			TR	0,00

CONTO DEL BILANCIO - GESTIONE DELLE SPESE

MISSIONE, PROGRAMMA, TITOLO	DENOMINAZIONE	RESIDUI PASSIVI AL 1/1/2018 (RS)		PAGAMENTI IN C/RESIDUI (PR)		RIACCERTAMENTO RESIDUI (R)		RESIDUI PASSIVI DA ESERCIZI PRECEDENTI (EP=RS-PR+R)			
		PREVISIONI DEFINITIVE DI COMPETENZA (CP)		PAGAMENTI IN C/COMPETENZA (PC)		IMPEGNI (I)		ECONOMIE DI COMPETENZA (ECP=CP-I-FPV)		RESIDUI PASSIVI DA ESERCIZIO DI COMPETENZA (EC=I-PC)	
		PREVISIONI DEFINITIVE DI CASSA (CS)		TOTALE PAGAMENTI (TP=PR+PC)		FONDO PLURIENNALE VINCOLATO (FPV)				TOTALE RESIDUI PASSIVI DA RIPORTARE (TR=EP+EC)	
0404	Programma 04 Istruzione universitaria										
	Titolo 1 Spese correnti	RS	7.136.306,38	PR	7.136.306,38	R	0,00			EP	0,00
		CP	81.917.971,26	PC	45.429.209,09	I	58.356.489,90	ECP	23.537.769,09	EC	12.927.280,81
		CS	89.030.565,37	TP	52.565.515,47	FPV	23.712,27			TR	12.927.280,81
	Titolo 2 Spese in conto capitale	RS	9.284.754,52	PR	4.897.133,79	R	-2.043,18			EP	4.385.577,55
		CP	1.800.000,00	PC	0,00	I	404.866,60	ECP	0,00	EC	404.866,60
		CS	9.689.621,12	TP	4.897.133,79	FPV	1.395.133,40			TR	4.790.444,15
	Titolo 3 Spese per incremento attività finanziarie	RS	0,00	PR	0,00	R	0,00			EP	0,00
		CP	0,00	PC	0,00	I	0,00	ECP	0,00	EC	0,00
		CS	0,00	TP	0,00	FPV	0,00			TR	0,00
Totale Programma 04	Istruzione universitaria	RS	16.421.060,90	PR	12.033.440,17	R	-2.043,18			EP	4.385.577,55
		CP	83.717.971,26	PC	45.429.209,09	I	58.761.356,50	ECP	23.537.769,09	EC	13.332.147,41
		CS	98.720.186,49	TP	57.462.649,26	FPV	1.418.845,67			TR	17.717.724,96

CONTO DEL BILANCIO - GESTIONE DELLE SPESE

MISSIONE, PROGRAMMA, TITOLO	DENOMINAZIONE	RESIDUI PASSIVI AL 1/1/2018 (RS)		PAGAMENTI IN C/RESIDUI (PR)		RIACCERTAMENTO RESIDUI (R)		RESIDUI PASSIVI DA ESERCIZI PRECEDENTI (EP=RS-PR+R)			
		PREVISIONI DEFINITIVE DI COMPETENZA (CP)		PAGAMENTI IN C/COMPETENZA (PC)		IMPEGNI (I)		ECONOMIE DI COMPETENZA (ECP=CP-I-FPV)		RESIDUI PASSIVI DA ESERCIZIO DI COMPETENZA (EC=I-PC)	
		PREVISIONI DEFINITIVE DI CASSA (CS)		TOTALE PAGAMENTI (TP=PR+PC)		FONDO PLURIENNALE VINCOLATO (FPV)				TOTALE RESIDUI PASSIVI DA RIPORTARE (TR=EP+EC)	
0405	Programma 05 Istruzione tecnica superiore										
	Titolo 1 Spese correnti	RS	4.042,00	PR	4.042,00	R	0,00			EP	0,00
		CP	9.095,29	PC	0,00	I	0,00	ECP	9.095,29	EC	0,00
		CS	13.137,29	TP	4.042,00	FPV	0,00			TR	0,00
	Titolo 2 Spese in conto capitale	RS	0,00	PR	0,00	R	0,00			EP	0,00
		CP	0,00	PC	0,00	I	0,00	ECP	0,00	EC	0,00
		CS	0,00	TP	0,00	FPV	0,00			TR	0,00
	Titolo 3 Spese per incremento attività finanziarie	RS	0,00	PR	0,00	R	0,00			EP	0,00
		CP	0,00	PC	0,00	I	0,00	ECP	0,00	EC	0,00
		CS	0,00	TP	0,00	FPV	0,00			TR	0,00
Totale Programma 05	Istruzione tecnica superiore	RS	4.042,00	PR	4.042,00	R	0,00			EP	0,00
		CP	9.095,29	PC	0,00	I	0,00	ECP	9.095,29	EC	0,00
		CS	13.137,29	TP	4.042,00	FPV	0,00			TR	0,00

CONTO DEL BILANCIO - GESTIONE DELLE SPESE

MISSIONE, PROGRAMMA, TITOLO	DENOMINAZIONE	RESIDUI PASSIVI AL 1/1/2018 (RS)		PAGAMENTI IN C/RESIDUI (PR)		RIACCERTAMENTO RESIDUI (R)		RESIDUI PASSIVI DA ESERCIZI PRECEDENTI (EP=RS-PR+R)				
		PREVISIONI DEFINITIVE DI COMPETENZA (CP)		PAGAMENTI IN C/COMPETENZA (PC)		IMPEGNI (I)		ECONOMIE DI COMPETENZA (ECP=CP-I-FPV)		RESIDUI PASSIVI DA ESERCIZIO DI COMPETENZA (EC=I-PC)		
		PREVISIONI DEFINITIVE DI CASSA (CS)		TOTALE PAGAMENTI (TP=PR+PC)		FONDO PLURIENNALE VINCOLATO (FPV)				TOTALE RESIDUI PASSIVI DA RIPORTARE (TR=EP+EC)		
0406	Programma 06	Servizi ausiliari all'istruzione										
	Titolo 1	Spese correnti	RS	0,00	PR	0,00	R	0,00		EP	0,00	
			CP	6.073.642,28	PC	6.073.642,28	I	6.073.642,28	ECP	0,00	EC	0,00
			CS	6.073.642,28	TP	6.073.642,28	FPV	0,00			TR	0,00
	Titolo 2	Spese in conto capitale	RS	0,00	PR	0,00	R	0,00		EP	0,00	
			CP	0,00	PC	0,00	I	0,00	ECP	0,00	EC	0,00
			CS	0,00	TP	0,00	FPV	0,00			TR	0,00
	Titolo 3	Spese per incremento attività finanziarie	RS	0,00	PR	0,00	R	0,00		EP	0,00	
			CP	0,00	PC	0,00	I	0,00	ECP	0,00	EC	0,00
			CS	0,00	TP	0,00	FPV	0,00			TR	0,00
Totale	Programma 06	Servizi ausiliari all'istruzione	RS	0,00	PR	0,00	R	0,00		EP	0,00	
			CP	6.073.642,28	PC	6.073.642,28	I	6.073.642,28	ECP	0,00	EC	0,00
			CS	6.073.642,28	TP	6.073.642,28	FPV	0,00			TR	0,00

CONTO DEL BILANCIO - GESTIONE DELLE SPESE

MISSIONE, PROGRAMMA, TITOLO	DENOMINAZIONE	RESIDUI PASSIVI AL 1/1/2018 (RS)		PAGAMENTI IN C/RESIDUI (PR)		RIACCERTAMENTO RESIDUI (R)				RESIDUI PASSIVI DA ESERCIZI PRECEDENTI (EP=RS-PR+R)		
		PREVISIONI DEFINITIVE DI COMPETENZA (CP)		PAGAMENTI IN C/COMPETENZA (PC)		IMPEGNI (I)		ECONOMIE DI COMPETENZA (ECP=CP-I-FPV)		RESIDUI PASSIVI DA ESERCIZIO DI COMPETENZA (EC=I-PC)		
		PREVISIONI DEFINITIVE DI CASSA (CS)		TOTALE PAGAMENTI (TP=PR+PC)		FONDO PLURIENNALE VINCOLATO (FPV)				TOTALE RESIDUI PASSIVI DA RIPORTARE (TR=EP+EC)		
0407	Programma 07	Diritto allo studio										
	Titolo 1	Spese correnti	RS	0,00	PR	0,00	R	0,00			EP	0,00
			CP	0,00	PC	0,00	I	0,00	ECP	0,00	EC	0,00
			CS	0,00	TP	0,00	FPV	0,00			TR	0,00
	Titolo 2	Spese in conto capitale	RS	0,00	PR	0,00	R	0,00			EP	0,00
			CP	0,00	PC	0,00	I	0,00	ECP	0,00	EC	0,00
			CS	0,00	TP	0,00	FPV	0,00			TR	0,00
	Titolo 3	Spese per incremento attività finanziarie	RS	0,00	PR	0,00	R	0,00			EP	0,00
			CP	0,00	PC	0,00	I	0,00	ECP	0,00	EC	0,00
			CS	0,00	TP	0,00	FPV	0,00			TR	0,00
	Totale	Programma 07	Diritto allo studio	RS	0,00	PR	0,00	R	0,00		EP	0,00
				CP	0,00	PC	0,00	I	0,00	ECP	0,00	EC
				CS	0,00	TP	0,00	FPV	0,00		TR	0,00

CONTO DEL BILANCIO - GESTIONE DELLE SPESE

MISSIONE, PROGRAMMA, TITOLO	DENOMINAZIONE	RESIDUI PASSIVI AL 1/1/2018 (RS)		PAGAMENTI IN C/RESIDUI (PR)		RIACCERTAMENTO RESIDUI (R)		RESIDUI PASSIVI DA ESERCIZI PRECEDENTI (EP=RS-PR+R)				
		PREVISIONI DEFINITIVE DI COMPETENZA (CP)		PAGAMENTI IN C/COMPETENZA (PC)		IMPEGNI (I)		ECONOMIE DI COMPETENZA (ECP=CP-I-FPV)		RESIDUI PASSIVI DA ESERCIZIO DI COMPETENZA (EC=I-PC)		
		PREVISIONI DEFINITIVE DI CASSA (CS)		TOTALE PAGAMENTI (TP=PR+PC)		FONDO PLURIENNALE VINCOLATO (FPV)				TOTALE RESIDUI PASSIVI DA RIPORTARE (TR=EP+EC)		
0408	Programma 08	Politica regionale unitaria per l'istruzione e il diritto allo studio (solo per le Regioni)										
	Titolo 1	Spese correnti	RS	642.190,05	PR	494.638,11	R	0,00		EP	147.551,94	
			CP	1.927.519,93	PC	1.077.272,05	I	1.746.161,25	ECP	87.019,66	EC	668.889,20
			CS	2.475.370,96	TP	1.571.910,16	FPV	94.339,02			TR	816.441,14
	Titolo 2	Spese in conto capitale	RS	0,00	PR	0,00	R	0,00		EP	0,00	
			CP	2.605.188,31	PC	2.252.061,52	I	2.252.061,52	ECP	353.126,79	EC	0,00
			CS	2.605.188,31	TP	2.252.061,52	FPV	0,00			TR	0,00
	Titolo 3	Spese per incremento attività finanziarie	RS	0,00	PR	0,00	R	0,00		EP	0,00	
			CP	0,00	PC	0,00	I	0,00	ECP	0,00	EC	0,00
			CS	0,00	TP	0,00	FPV	0,00			TR	0,00
	Totale Programma 08	Politica regionale unitaria per l'istruzione e il diritto allo studio (solo per le Regioni)	RS	642.190,05	PR	494.638,11	R	0,00		EP	147.551,94	
			CP	4.532.708,24	PC	3.329.333,57	I	3.998.222,77	ECP	440.146,45	EC	668.889,20
			CS	5.080.559,27	TP	3.823.971,68	FPV	94.339,02			TR	816.441,14
	TOTALE MISSIONE 4	Istruzione e diritto allo studio	RS	44.283.725,35	PR	17.507.004,37	R	-602.637,16		EP	26.174.083,82	
			CP	139.827.064,87	PC	73.914.805,11	I	97.891.975,17	ECP	30.190.005,88	EC	23.977.170,06
			CS	172.365.706,40	TP	91.421.809,48	FPV	11.745.083,82			TR	50.151.253,88

CONTO DEL BILANCIO - GESTIONE DELLE SPESE

MISSIONE, PROGRAMMA, TITOLO	DENOMINAZIONE	RESIDUI PASSIVI AL 1/1/2018 (RS)		PAGAMENTI IN C/RESIDUI (PR)		RIACCERTAMENTO RESIDUI (R)		RESIDUI PASSIVI DA ESERCIZI PRECEDENTI (EP=RS-PR+R)				
		PREVISIONI DEFINITIVE DI COMPETENZA (CP)		PAGAMENTI IN C/COMPETENZA (PC)		IMPEGNI (I)		ECONOMIE DI COMPETENZA (ECP=CP-I-FPV)		RESIDUI PASSIVI DA ESERCIZIO DI COMPETENZA (EC=I-PC)		
		PREVISIONI DEFINITIVE DI CASSA (CS)		TOTALE PAGAMENTI (TP=PR+PC)		FONDO PLURIENNALE VINCOLATO (FPV)				TOTALE RESIDUI PASSIVI DA RIPORTARE (TR=EP+EC)		
MISSIONE 5	Tutela e valorizzazione dei beni e delle attività culturali											
0501	Programma 01	Valorizzazione dei beni di interesse storico										
	Titolo 1	Spese correnti	RS	58.138,30	PR	42.738,30	R	-9.000,00		EP	6.400,00	
			CP	409.228,70	PC	166.856,54	I	209.625,92	ECP	155.138,04	EC	42.769,38
			CS	422.902,26	TP	209.594,84	FPV	44.464,74			TR	49.169,38
	Titolo 2	Spese in conto capitale	RS	6.254.520,13	PR	1.550.637,96	R	-244.585,35		EP	4.459.296,82	
			CP	3.932.050,70	PC	1.334.320,43	I	1.437.808,98	ECP	273.307,91	EC	103.488,55
			CS	7.965.637,02	TP	2.884.958,39	FPV	2.220.933,81			TR	4.562.785,37
	Titolo 3	Spese per incremento attività finanziarie	RS	0,00	PR	0,00	R	0,00		EP	0,00	
			CP	0,00	PC	0,00	I	0,00	ECP	0,00	EC	0,00
			CS	0,00	TP	0,00	FPV	0,00			TR	0,00
Totale	Programma 01	Valorizzazione dei beni di interesse storico	RS	6.312.658,43	PR	1.593.376,26	R	-253.585,35		EP	4.465.696,82	
			CP	4.341.279,40	PC	1.501.176,97	I	1.647.434,90	ECP	428.445,95	EC	146.257,93
			CS	8.388.539,28	TP	3.094.553,23	FPV	2.265.398,55			TR	4.611.954,75

CONTO DEL BILANCIO - GESTIONE DELLE SPESE

MISSIONE, PROGRAMMA, TITOLO	DENOMINAZIONE	RESIDUI PASSIVI AL 1/1/2018 (RS)		PAGAMENTI IN C/RESIDUI (PR)		RIACCERTAMENTO RESIDUI (R)		RESIDUI PASSIVI DA ESERCIZI PRECEDENTI (EP=RS-PR+R)				
		PREVISIONI DEFINITIVE DI COMPETENZA (CP)		PAGAMENTI IN C/COMPETENZA (PC)		IMPEGNI (I)		ECONOMIE DI COMPETENZA (ECP=CP-I-FPV)		RESIDUI PASSIVI DA ESERCIZIO DI COMPETENZA (EC=I-PC)		
		PREVISIONI DEFINITIVE DI CASSA (CS)		TOTALE PAGAMENTI (TP=PR+PC)		FONDO PLURIENNALE VINCOLATO (FPV)				TOTALE RESIDUI PASSIVI DA RIPORTARE (TR=EP+EC)		
0502	Programma 02	Attività culturali e interventi diversi nel settore culturale										
	Titolo 1	Spese correnti	RS	5.344.940,96	PR	5.287.328,86	R	-30.831,67		EP	26.780,43	
			CP	35.942.782,16	PC	26.914.267,50	I	34.679.121,24	ECP	325.910,97	EC	7.764.853,74
			CS	40.366.383,73	TP	32.201.596,36	FPV	937.749,95			TR	7.791.634,17
	Titolo 2	Spese in conto capitale	RS	6.132.471,44	PR	4.353.789,94	R	0,00		EP	1.778.681,50	
			CP	2.566.993,24	PC	1.520.543,24	I	2.541.623,64	ECP	369,60	EC	1.021.080,40
			CS	8.674.464,68	TP	5.874.333,18	FPV	25.000,00			TR	2.799.761,90
	Titolo 3	Spese per incremento attività finanziarie	RS	0,00	PR	0,00	R	0,00		EP	0,00	
			CP	5.000.000,00	PC	4.999.999,99	I	4.999.999,99	ECP	0,01	EC	0,00
			CS	5.000.000,00	TP	4.999.999,99	FPV	0,00			TR	0,00
Totale	Programma 02	Attività culturali e interventi diversi nel settore culturale	RS	11.477.412,40	PR	9.641.118,80	R	-30.831,67		EP	1.805.461,93	
			CP	43.509.775,40	PC	33.434.810,73	I	42.220.744,87	ECP	326.280,58	EC	8.785.934,14
			CS	54.040.848,41	TP	43.075.929,53	FPV	962.749,95			TR	10.591.396,07

CONTO DEL BILANCIO - GESTIONE DELLE SPESE

MISSIONE, PROGRAMMA, TITOLO	DENOMINAZIONE	RESIDUI PASSIVI AL 1/1/2018 (RS)		PAGAMENTI IN C/RESIDUI (PR)		RIACCERTAMENTO RESIDUI (R)		RESIDUI PASSIVI DA ESERCIZI PRECEDENTI (EP=RS-PR+R)				
		PREVISIONI DEFINITIVE DI COMPETENZA (CP)		PAGAMENTI IN C/COMPETENZA (PC)		IMPEGNI (I)		ECONOMIE DI COMPETENZA (ECP=CP-I-FPV)		RESIDUI PASSIVI DA ESERCIZIO DI COMPETENZA (EC=I-PC)		
		PREVISIONI DEFINITIVE DI CASSA (CS)		TOTALE PAGAMENTI (TP=PR+PC)		FONDO PLURIENNALE VINCOLATO (FPV)				TOTALE RESIDUI PASSIVI DA RIPORTARE (TR=EP+EC)		
0503	Programma 03	Politica regionale unitaria per la tutela dei beni e delle attività culturali (solo per le Regioni)										
	Titolo 1	Spese correnti	RS	0,00	PR	0,00	R	0,00			EP	0,00
			CP	0,00	PC	0,00	I	0,00	ECP	0,00	EC	0,00
			CS	0,00	TP	0,00	FPV	0,00			TR	0,00
	Titolo 2	Spese in conto capitale	RS	578.527,73	PR	204.183,83	R	0,00			EP	374.343,90
			CP	14.075.246,69	PC	7.033.486,62	I	8.993.085,08	ECP	4.343.099,59	EC	1.959.598,46
			CS	13.914.712,40	TP	7.237.670,45	FPV	739.062,02			TR	2.333.942,36
	Titolo 3	Spese per incremento attività finanziarie	RS	0,00	PR	0,00	R	0,00			EP	0,00
			CP	0,00	PC	0,00	I	0,00	ECP	0,00	EC	0,00
			CS	0,00	TP	0,00	FPV	0,00			TR	0,00
	Totale Programma 03	Politica regionale unitaria per la tutela dei beni e delle attività culturali (solo per le Regioni)	RS	578.527,73	PR	204.183,83	R	0,00			EP	374.343,90
			CP	14.075.246,69	PC	7.033.486,62	I	8.993.085,08	ECP	4.343.099,59	EC	1.959.598,46
			CS	13.914.712,40	TP	7.237.670,45	FPV	739.062,02			TR	2.333.942,36
	TOTALE MISSIONE 5	Tutela e valorizzazione dei beni e delle attività culturali	RS	18.368.598,56	PR	11.438.678,89	R	-284.417,02			EP	6.645.502,65
			CP	61.926.301,49	PC	41.969.474,32	I	52.861.264,85	ECP	5.097.826,12	EC	10.891.790,53
			CS	76.344.100,09	TP	53.408.153,21	FPV	3.967.210,52			TR	17.537.293,18

CONTO DEL BILANCIO - GESTIONE DELLE SPESE

MISSIONE, PROGRAMMA, TITOLO	DENOMINAZIONE	RESIDUI PASSIVI AL 1/1/2018 (RS)		PAGAMENTI IN C/RESIDUI (PR)		RIACCERTAMENTO RESIDUI (R)		RESIDUI PASSIVI DA ESERCIZI PRECEDENTI (EP=RS-PR+R)			
		PREVISIONI DEFINITIVE DI COMPETENZA (CP)		PAGAMENTI IN C/COMPETENZA (PC)		IMPEGNI (I)		ECONOMIE DI COMPETENZA (ECP=CP-I-FPV)		RESIDUI PASSIVI DA ESERCIZIO DI COMPETENZA (EC=I-PC)	
		PREVISIONI DEFINITIVE DI CASSA (CS)		TOTALE PAGAMENTI (TP=PR+PC)		FONDO PLURIENNALE VINCOLATO (FPV)				TOTALE RESIDUI PASSIVI DA RIPORTARE (TR=EP+EC)	
MISSIONE 6	Politiche giovanili, sport e tempo libero										
0601	Programma 01	Sport e tempo libero									
Titolo 1	Spese correnti	RS	235.780,38	PR	196.250,85	R	-3.529,53			EP	36.000,00
		CP	3.000.806,00	PC	2.040.978,20	I	2.805.628,20	ECP	24.577,80	EC	764.650,00
		CS	3.065.986,38	TP	2.237.229,05	FPV	170.600,00			TR	800.650,00
Titolo 2	Spese in conto capitale	RS	4.041.291,42	PR	1.392.431,81	R	-170.738,65			EP	2.478.120,96
		CP	1.773.405,86	PC	470.191,46	I	512.871,40	ECP	17.829,01	EC	42.679,94
		CS	4.571.991,83	TP	1.862.623,27	FPV	1.242.705,45			TR	2.520.800,90
Titolo 3	Spese per incremento attività finanziarie	RS	0,00	PR	0,00	R	0,00			EP	0,00
		CP	0,00	PC	0,00	I	0,00	ECP	0,00	EC	0,00
		CS	0,00	TP	0,00	FPV	0,00			TR	0,00
Totale Programma 01	Sport e tempo libero	RS	4.277.071,80	PR	1.588.682,66	R	-174.268,18			EP	2.514.120,96
		CP	4.774.211,86	PC	2.511.169,66	I	3.318.499,60	ECP	42.406,81	EC	807.329,94
		CS	7.637.978,21	TP	4.099.852,32	FPV	1.413.305,45			TR	3.321.450,90

CONTO DEL BILANCIO - GESTIONE DELLE SPESE

MISSIONE, PROGRAMMA, TITOLO	DENOMINAZIONE	RESIDUI PASSIVI AL 1/1/2018 (RS)		PAGAMENTI IN C/RESIDUI (PR)		RIACCERTAMENTO RESIDUI (R)		RESIDUI PASSIVI DA ESERCIZI PRECEDENTI (EP=RS-PR+R)				
		PREVISIONI DEFINITIVE DI COMPETENZA (CP)		PAGAMENTI IN C/COMPETENZA (PC)		IMPEGNI (I)		ECONOMIE DI COMPETENZA (ECP=CP-I-FPV)		RESIDUI PASSIVI DA ESERCIZIO DI COMPETENZA (EC=I-PC)		
		PREVISIONI DEFINITIVE DI CASSA (CS)		TOTALE PAGAMENTI (TP=PR+PC)		FONDO PLURIENNALE VINCOLATO (FPV)				TOTALE RESIDUI PASSIVI DA RIPORTARE (TR=EP+EC)		
0602	Programma 02	Giovani										
	Titolo 1	Spese correnti	RS	30.279,60	PR	30.279,60	R	0,00			EP	0,00
			CP	17.093.986,33	PC	1.834.230,00	I	1.941.830,00	ECP	13.658.207,33	EC	107.600,00
			CS	15.630.316,93	TP	1.864.509,60	FPV	1.493.949,00			TR	107.600,00
	Titolo 2	Spese in conto capitale	RS	0,00	PR	0,00	R	0,00			EP	0,00
			CP	0,00	PC	0,00	I	0,00	ECP	0,00	EC	0,00
			CS	0,00	TP	0,00	FPV	0,00			TR	0,00
	Titolo 3	Spese per incremento attività finanziarie	RS	0,00	PR	0,00	R	0,00			EP	0,00
			CP	0,00	PC	0,00	I	0,00	ECP	0,00	EC	0,00
			CS	0,00	TP	0,00	FPV	0,00			TR	0,00
Totale	Programma 02	Giovani	RS	30.279,60	PR	30.279,60	R	0,00			EP	0,00
			CP	17.093.986,33	PC	1.834.230,00	I	1.941.830,00	ECP	13.658.207,33	EC	107.600,00
			CS	15.630.316,93	TP	1.864.509,60	FPV	1.493.949,00			TR	107.600,00

CONTO DEL BILANCIO - GESTIONE DELLE SPESE

MISSIONE, PROGRAMMA, TITOLO	DENOMINAZIONE	RESIDUI PASSIVI AL 1/1/2018 (RS)		PAGAMENTI IN C/RESIDUI (PR)		RIACCERTAMENTO RESIDUI (R)		RESIDUI PASSIVI DA ESERCIZI PRECEDENTI (EP=RS-PR+R)				
		PREVISIONI DEFINITIVE DI COMPETENZA (CP)		PAGAMENTI IN C/COMPETENZA (PC)		IMPEGNI (I)		ECONOMIE DI COMPETENZA (ECP=CP-I-FPV)		RESIDUI PASSIVI DA ESERCIZIO DI COMPETENZA (EC=I-PC)		
		PREVISIONI DEFINITIVE DI CASSA (CS)		TOTALE PAGAMENTI (TP=PR+PC)		FONDO PLURIENNALE VINCOLATO (FPV)				TOTALE RESIDUI PASSIVI DA RIPORTARE (TR=EP+EC)		
0603	Programma 03	Politica regionale unitaria per i giovani, lo sport e il tempo libero (solo per le Regioni)										
	Titolo 1	Spese correnti	RS	0,00	PR	0,00	R	0,00			EP	0,00
			CP	0,00	PC	0,00	I	0,00	ECP	0,00	EC	0,00
			CS	0,00	TP	0,00	FPV	0,00			TR	0,00
	Titolo 2	Spese in conto capitale	RS	0,00	PR	0,00	R	0,00			EP	0,00
			CP	0,00	PC	0,00	I	0,00	ECP	0,00	EC	0,00
			CS	0,00	TP	0,00	FPV	0,00			TR	0,00
	Titolo 3	Spese per incremento attività finanziarie	RS	0,00	PR	0,00	R	0,00			EP	0,00
			CP	0,00	PC	0,00	I	0,00	ECP	0,00	EC	0,00
			CS	0,00	TP	0,00	FPV	0,00			TR	0,00
	Totale	Politica regionale unitaria per i giovani, lo sport e il tempo libero (solo per le Regioni)	RS	0,00	PR	0,00	R	0,00			EP	0,00
	Programma 03		CP	0,00	PC	0,00	I	0,00	ECP	0,00	EC	0,00
			CS	0,00	TP	0,00	FPV	0,00			TR	0,00
TOTALE MISSIONE 6	Politiche giovanili, sport e tempo libero		RS	4.307.351,40	PR	1.618.962,26	R	-174.268,18			EP	2.514.120,96
			CP	21.868.198,19	PC	4.345.399,66	I	5.260.329,60	ECP	13.700.614,14	EC	914.929,94
			CS	23.268.295,14	TP	5.964.361,92	FPV	2.907.254,45			TR	3.429.050,90

CONTO DEL BILANCIO - GESTIONE DELLE SPESE

MISSIONE, PROGRAMMA, TITOLO	DENOMINAZIONE	RESIDUI PASSIVI AL 1/1/2018 (RS)		PAGAMENTI IN C/RESIDUI (PR)		RIACCERTAMENTO RESIDUI (R)		RESIDUI PASSIVI DA ESERCIZI PRECEDENTI (EP=RS-PR+R)	
		PREVISIONI DEFINITIVE DI COMPETENZA (CP)		PAGAMENTI IN C/COMPETENZA (PC)		IMPEGNI (I)		RESIDUI PASSIVI DA ESERCIZIO DI COMPETENZA (EC=I-PC)	
		PREVISIONI DEFINITIVE DI CASSA (CS)		TOTALE PAGAMENTI (TP=PR+PC)		FONDO PLURIENNALE VINCOLATO (FPV)		TOTALE RESIDUI PASSIVI DA RIPORTARE (TR=EP+EC)	
MISSIONE 7	Turismo								
0701	Programma 01	Sviluppo e la valorizzazione del turismo							
Titolo 1	Spese correnti	RS	1.556.512,52	PR	1.359.314,13	R	-82,83	EP	197.115,56
		CP	8.943.042,39	PC	6.343.363,68	I	6.645.003,33	ECP	1.533.258,62
		CS	9.734.774,47	TP	7.702.677,81	FPV	764.780,44	TR	498.755,21
Titolo 2	Spese in conto capitale	RS	14.218.022,91	PR	5.753.989,07	R	-2.386.469,96	EP	6.077.563,88
		CP	18.722.410,93	PC	429.556,71	I	1.358.815,21	ECP	11.605.619,75
		CS	27.182.457,87	TP	6.183.545,78	FPV	5.757.975,97	TR	7.006.822,38
Titolo 3	Spese per incremento attività finanziarie	RS	0,00	PR	0,00	R	0,00	EP	0,00
		CP	0,00	PC	0,00	I	0,00	ECP	0,00
		CS	0,00	TP	0,00	FPV	0,00	TR	0,00
Totale Programma 01	Sviluppo e la valorizzazione del turismo	RS	15.774.535,43	PR	7.113.303,20	R	-2.386.552,79	EP	6.274.679,44
		CP	27.665.453,32	PC	6.772.920,39	I	8.003.818,54	ECP	13.138.878,37
		CS	36.917.232,34	TP	13.886.223,59	FPV	6.522.756,41	TR	7.505.577,59

CONTO DEL BILANCIO - GESTIONE DELLE SPESE

MISSIONE, PROGRAMMA, TITOLO	DENOMINAZIONE	RESIDUI PASSIVI AL 1/1/2018 (RS)		PAGAMENTI IN C/RESIDUI (PR)		RIACCERTAMENTO RESIDUI (R)		RESIDUI PASSIVI DA ESERCIZI PRECEDENTI (EP=RS-PR+R)				
		PREVISIONI DEFINITIVE DI COMPETENZA (CP)		PAGAMENTI IN C/COMPETENZA (PC)		IMPEGNI (I)		ECONOMIE DI COMPETENZA (ECP=CP-I-FPV)		RESIDUI PASSIVI DA ESERCIZIO DI COMPETENZA (EC=I-PC)		
		PREVISIONI DEFINITIVE DI CASSA (CS)		TOTALE PAGAMENTI (TP=PR+PC)		FONDO PLURIENNALE VINCOLATO (FPV)				TOTALE RESIDUI PASSIVI DA RIPORTARE (TR=EP+EC)		
0702	Programma 02	Politica regionale unitaria per il turismo (solo per le Regioni)										
	Titolo 1	Spese correnti	RS	0,00	PR	0,00	R	0,00		EP	0,00	
			CP	3.941.396,78	PC	3.705.636,05	I	3.705.636,05	ECP	0,00	EC	0,00
			CS	3.705.636,05	TP	3.705.636,05	FPV	235.760,73			TR	0,00
	Titolo 2	Spese in conto capitale	RS	0,00	PR	0,00	R	0,00		EP	0,00	
			CP	10.357.203,30	PC	2.881.857,96	I	3.169.464,45	ECP	2.358.920,62	EC	287.606,49
			CS	5.528.385,07	TP	2.881.857,96	FPV	4.828.818,23			TR	287.606,49
	Titolo 3	Spese per incremento attività finanziarie	RS	0,00	PR	0,00	R	0,00		EP	0,00	
			CP	0,00	PC	0,00	I	0,00	ECP	0,00	EC	0,00
			CS	0,00	TP	0,00	FPV	0,00			TR	0,00
	Totale Programma 02	Politica regionale unitaria per il turismo (solo per le Regioni)	RS	0,00	PR	0,00	R	0,00		EP	0,00	
			CP	14.298.600,08	PC	6.587.494,01	I	6.875.100,50	ECP	2.358.920,62	EC	287.606,49
			CS	9.234.021,12	TP	6.587.494,01	FPV	5.064.578,96			TR	287.606,49
	TOTALE MISSIONE 7	Turismo	RS	15.774.535,43	PR	7.113.303,20	R	-2.386.552,79		EP	6.274.679,44	
			CP	41.964.053,40	PC	13.360.414,40	I	14.878.919,04	ECP	15.497.798,99	EC	1.518.504,64
			CS	46.151.253,46	TP	20.473.717,60	FPV	11.587.335,37			TR	7.793.184,08

CONTO DEL BILANCIO - GESTIONE DELLE SPESE

MISSIONE, PROGRAMMA, TITOLO	DENOMINAZIONE	RESIDUI PASSIVI AL 1/1/2018 (RS)		PAGAMENTI IN C/RESIDUI (PR)		RIACCERTAMENTO RESIDUI (R)		RESIDUI PASSIVI DA ESERCIZI PRECEDENTI (EP=RS-PR+R)			
		PREVISIONI DEFINITIVE DI COMPETENZA (CP)		PAGAMENTI IN C/COMPETENZA (PC)		IMPEGNI (I)		ECONOMIE DI COMPETENZA (ECP=CP-I-FPV)		RESIDUI PASSIVI DA ESERCIZIO DI COMPETENZA (EC=I-PC)	
		PREVISIONI DEFINITIVE DI CASSA (CS)		TOTALE PAGAMENTI (TP=PR+PC)		FONDO PLURIENNALE VINCOLATO (FPV)				TOTALE RESIDUI PASSIVI DA RIPORTARE (TR=EP+EC)	
MISSIONE 8	Aspetto del territorio ed edilizia abitativa										
0801 Programma 01	Urbanistica e assetto del territorio										
Titolo 1	Spese correnti	RS	775.137,64	PR	774.497,11	R	-0,03		EP	640,50	
		CP	5.189.559,36	PC	3.325.369,59	I	3.526.863,20	ECP	267.433,09	EC	201.493,61
		CS	4.569.433,93	TP	4.099.866,70	FPV	1.395.263,07			TR	202.134,11
Titolo 2	Spese in conto capitale	RS	13.171.934,85	PR	2.368.430,70	R	0,00		EP	10.803.504,15	
		CP	5.650.777,03	PC	2.110.438,68	I	2.258.629,21	ECP	2.336.974,99	EC	148.190,53
		CS	17.767.539,05	TP	4.478.869,38	FPV	1.055.172,83			TR	10.951.694,68
Titolo 3	Spese per incremento attività finanziarie	RS	0,00	PR	0,00	R	0,00		EP	0,00	
		CP	0,00	PC	0,00	I	0,00	ECP	0,00	EC	0,00
		CS	0,00	TP	0,00	FPV	0,00			TR	0,00
Totale Programma 01	Urbanistica e assetto del territorio	RS	13.947.072,49	PR	3.142.927,81	R	-0,03		EP	10.804.144,65	
		CP	10.840.336,39	PC	5.435.808,27	I	5.785.492,41	ECP	2.604.408,08	EC	349.684,14
		CS	22.336.972,98	TP	8.578.736,08	FPV	2.450.435,90			TR	11.153.828,79

CONTO DEL BILANCIO - GESTIONE DELLE SPESE

MISSIONE, PROGRAMMA, TITOLO	DENOMINAZIONE	RESIDUI PASSIVI AL 1/1/2018 (RS)		PAGAMENTI IN C/RESIDUI (PR)		RIACCERTAMENTO RESIDUI (R)		RESIDUI PASSIVI DA ESERCIZI PRECEDENTI (EP=RS-PR+R)				
		PREVISIONI DEFINITIVE DI COMPETENZA (CP)		PAGAMENTI IN C/COMPETENZA (PC)		IMPEGNI (I)		ECONOMIE DI COMPETENZA (ECP=CP-I-FPV)		RESIDUI PASSIVI DA ESERCIZIO DI COMPETENZA (EC=I-PC)		
		PREVISIONI DEFINITIVE DI CASSA (CS)		TOTALE PAGAMENTI (TP=PR+PC)		FONDO PLURIENNALE VINCOLATO (FPV)				TOTALE RESIDUI PASSIVI DA RIPORTARE (TR=EP+EC)		
0802	Programma 02	Edilizia residenziale pubblica e locale e piani di edilizia economico-popolare										
	Titolo 1	Spese correnti	RS	29.631,86	PR	28.631,86	R	-1.000,00		EP	0,00	
			CP	747.515,77	PC	687.571,68	I	731.004,49	ECP	16.511,28	EC	43.432,81
			CS	777.147,63	TP	716.203,54	FPV	0,00			TR	43.432,81
	Titolo 2	Spese in conto capitale	RS	14.110.423,06	PR	13.822.235,56	R	0,00		EP	288.187,50	
			CP	217.857.929,84	PC	8.636.426,93	I	15.749.738,17	ECP	150.135.065,91	EC	7.113.311,24
			CS	179.995.227,14	TP	22.458.662,49	FPV	51.973.125,76			TR	7.401.498,74
	Titolo 3	Spese per incremento attività finanziarie	RS	0,00	PR	0,00	R	0,00		EP	0,00	
			CP	0,00	PC	0,00	I	0,00	ECP	0,00	EC	0,00
			CS	0,00	TP	0,00	FPV	0,00			TR	0,00
Totale	Programma 02	Edilizia residenziale pubblica e locale e piani di edilizia economico-popolare	RS	14.140.054,92	PR	13.850.867,42	R	-1.000,00		EP	288.187,50	
			CP	218.605.445,61	PC	9.323.998,61	I	16.480.742,66	ECP	150.151.577,19	EC	7.156.744,05
			CS	180.772.374,77	TP	23.174.866,03	FPV	51.973.125,76			TR	7.444.931,55

CONTO DEL BILANCIO - GESTIONE DELLE SPESE

MISSIONE, PROGRAMMA, TITOLO	DENOMINAZIONE	RESIDUI PASSIVI AL 1/1/2018 (RS)		PAGAMENTI IN C/RESIDUI (PR)		RIACCERTAMENTO RESIDUI (R)		RESIDUI PASSIVI DA ESERCIZI PRECEDENTI (EP=RS-PR+R)				
		PREVISIONI DEFINITIVE DI COMPETENZA (CP)		PAGAMENTI IN C/COMPETENZA (PC)		IMPEGNI (I)		ECONOMIE DI COMPETENZA (ECP=CP-I-FPV)		RESIDUI PASSIVI DA ESERCIZIO DI COMPETENZA (EC=I-PC)		
		PREVISIONI DEFINITIVE DI CASSA (CS)		TOTALE PAGAMENTI (TP=PR+PC)		FONDO PLURIENNALE VINCOLATO (FPV)				TOTALE RESIDUI PASSIVI DA RIPORTARE (TR=EP+EC)		
0803	Programma 03	Politica regionale unitaria per l'assetto del territorio e l'edilizia abitativa (solo per le Regioni)										
	Titolo 1	Spese correnti	RS	0,00	PR	0,00	R	0,00			EP	0,00
			CP	0,00	PC	0,00	I	0,00	ECP	0,00	EC	0,00
			CS	0,00	TP	0,00	FPV	0,00			TR	0,00
	Titolo 2	Spese in conto capitale	RS	0,00	PR	0,00	R	0,00			EP	0,00
			CP	0,00	PC	0,00	I	0,00	ECP	0,00	EC	0,00
			CS	0,00	TP	0,00	FPV	0,00			TR	0,00
	Titolo 3	Spese per incremento attività finanziarie	RS	0,00	PR	0,00	R	0,00			EP	0,00
			CP	0,00	PC	0,00	I	0,00	ECP	0,00	EC	0,00
			CS	0,00	TP	0,00	FPV	0,00			TR	0,00
	Totale	Politica regionale unitaria per l'assetto del territorio e l'edilizia abitativa (solo per le Regioni)	RS	0,00	PR	0,00	R	0,00			EP	0,00
			CP	0,00	PC	0,00	I	0,00	ECP	0,00	EC	0,00
			CS	0,00	TP	0,00	FPV	0,00			TR	0,00
TOTALE MISSIONE 8	Assetto del territorio ed edilizia abitativa		RS	28.087.127,41	PR	16.993.795,23	R	-1.000,03			EP	11.092.332,15
			CP	229.445.782,00	PC	14.759.806,88	I	22.266.235,07	ECP	152.755.985,27	EC	7.506.428,19
			CS	203.109.347,75	TP	31.753.602,11	FPV	54.423.561,66			TR	18.598.760,34

CONTO DEL BILANCIO - GESTIONE DELLE SPESE

MISSIONE, PROGRAMMA, TITOLO	DENOMINAZIONE	RESIDUI PASSIVI AL 1/1/2018 (RS)		PAGAMENTI IN C/RESIDUI (PR)		RIACCERTAMENTO RESIDUI (R)		RESIDUI PASSIVI DA ESERCIZI PRECEDENTI (EP=RS-PR+R)	
		PREVISIONI DEFINITIVE DI COMPETENZA (CP)		PAGAMENTI IN C/COMPETENZA (PC)		IMPEGNI (I)		RESIDUI PASSIVI DA ESERCIZIO DI COMPETENZA (EC=I-PC)	
		PREVISIONI DEFINITIVE DI CASSA (CS)		TOTALE PAGAMENTI (TP=PR+PC)		FONDO PLURIENNALE VINCOLATO (FPV)		TOTALE RESIDUI PASSIVI DA RIPORTARE (TR=EP+EC)	
MISSIONE 9	Sviluppo sostenibile e tutela del territorio e dell'ambiente								
0901	Programma 01 Difesa del suolo								
Titolo 1	Spese correnti	RS	5.083.010,00	PR	4.914.640,14	R	-30.593,15	EP	137.776,71
		CP	39.161.247,37	PC	27.737.019,20	I	33.396.917,88	ECP	4.253.716,69
		CS	42.733.644,57	TP	32.651.659,34	FPV	1.510.612,80		
Titolo 2	Spese in conto capitale	RS	46.084.185,59	PR	26.011.675,16	R	-1.460.154,44	EP	18.612.355,99
		CP	135.488.700,78	PC	21.116.577,75	I	37.103.373,26	ECP	63.619.014,40
		CS	146.806.573,25	TP	47.128.252,91	FPV	34.766.313,12		
Titolo 3	Spese per incremento attività finanziarie	RS	0,00	PR	0,00	R	0,00	EP	0,00
		CP	2.200.000,00	PC	0,00	I	0,00	ECP	2.200.000,00
		CS	2.200.000,00	TP	0,00	FPV	0,00		
Totale Programma 01	Difesa del suolo	RS	51.167.195,59	PR	30.926.315,30	R	-1.490.747,59	EP	18.750.132,70
		CP	176.849.948,15	PC	48.853.596,95	I	70.500.291,14	ECP	70.072.731,09
		CS	191.740.217,82	TP	79.779.912,25	FPV	36.276.925,92		40.396.826,89

CONTO DEL BILANCIO - GESTIONE DELLE SPESE

MISSIONE, PROGRAMMA, TITOLO	DENOMINAZIONE	RESIDUI PASSIVI AL 1/1/2018 (RS)		PAGAMENTI IN C/RESIDUI (PR)		RIACCERTAMENTO RESIDUI (R)		RESIDUI PASSIVI DA ESERCIZI PRECEDENTI (EP=RS-PR+R)				
		PREVISIONI DEFINITIVE DI COMPETENZA (CP)		PAGAMENTI IN C/COMPETENZA (PC)		IMPEGNI (I)		ECONOMIE DI COMPETENZA (ECP=CP-I-FPV)		RESIDUI PASSIVI DA ESERCIZIO DI COMPETENZA (EC=I-PC)		
		PREVISIONI DEFINITIVE DI CASSA (CS)		TOTALE PAGAMENTI (TP=PR+PC)		FONDO PLURIENNALE VINCOLATO (FPV)				TOTALE RESIDUI PASSIVI DA RIPORTARE (TR=EP+EC)		
0902	Programma 02	Tutela, valorizzazione e recupero ambientale										
	Titolo 1	Spese correnti	RS	1.704.892,24	PR	867.239,28	R	-12.812,31		EP	824.840,65	
			CP	10.694.388,10	PC	1.527.161,82	I	2.480.769,05	ECP	7.958.635,78	EC	953.607,23
			CS	12.144.297,07	TP	2.394.401,10	FPV	254.983,27			TR	1.778.447,88
	Titolo 2	Spese in conto capitale	RS	8.553.161,21	PR	1.488.259,76	R	-7.125,57		EP	7.057.775,88	
			CP	31.821.911,20	PC	2.442.853,11	I	3.220.872,11	ECP	24.532.602,87	EC	778.019,00
			CS	36.306.636,19	TP	3.931.112,87	FPV	4.068.436,22			TR	7.835.794,88
	Titolo 3	Spese per incremento attività finanziarie	RS	0,00	PR	0,00	R	0,00		EP	0,00	
			CP	0,00	PC	0,00	I	0,00	ECP	0,00	EC	0,00
			CS	0,00	TP	0,00	FPV	0,00			TR	0,00
Totale	Programma 02	Tutela, valorizzazione e recupero ambientale	RS	10.258.053,45	PR	2.355.499,04	R	-19.937,88		EP	7.882.616,53	
			CP	42.516.299,30	PC	3.970.014,93	I	5.701.641,16	ECP	32.491.238,65	EC	1.731.626,23
			CS	48.450.933,26	TP	6.325.513,97	FPV	4.323.419,49			TR	9.614.242,76

CONTO DEL BILANCIO - GESTIONE DELLE SPESE

MISSIONE, PROGRAMMA, TITOLO	DENOMINAZIONE	RESIDUI PASSIVI AL 1/1/2018 (RS)		PAGAMENTI IN C/RESIDUI (PR)		RIACCERTAMENTO RESIDUI (R)		RESIDUI PASSIVI DA ESERCIZI PRECEDENTI (EP=RS-PR+R)				
		PREVISIONI DEFINITIVE DI COMPETENZA (CP)		PAGAMENTI IN C/COMPETENZA (PC)		IMPEGNI (I)		ECONOMIE DI COMPETENZA (ECP=CP-I-FPV)		RESIDUI PASSIVI DA ESERCIZIO DI COMPETENZA (EC=I-PC)		
		PREVISIONI DEFINITIVE DI CASSA (CS)		TOTALE PAGAMENTI (TP=PR+PC)		FONDO PLURIENNALE VINCOLATO (FPV)				TOTALE RESIDUI PASSIVI DA RIPORTARE (TR=EP+EC)		
0903	Programma 03	Rifiuti										
	Titolo 1	Spese correnti	RS	6.486.353,52	PR	6.434.823,46	R	-1,28		EP	51.528,78	
			CP	6.897.727,85	PC	5.497.830,75	I	5.940.063,47	ECP	923.258,36	EC	442.232,72
			CS	13.349.675,35	TP	11.932.654,21	FPV	34.406,02			TR	493.761,50
	Titolo 2	Spese in conto capitale	RS	31.405.062,88	PR	5.570.375,68	R	-458.100,08		EP	25.376.587,12	
			CP	374.945,93	PC	0,00	I	0,00	ECP	374.945,93	EC	0,00
			CS	31.780.008,81	TP	5.570.375,68	FPV	0,00			TR	25.376.587,12
	Titolo 3	Spese per incremento attività finanziarie	RS	0,00	PR	0,00	R	0,00		EP	0,00	
			CP	0,00	PC	0,00	I	0,00	ECP	0,00	EC	0,00
			CS	0,00	TP	0,00	FPV	0,00			TR	0,00
	Totale	Programma 03	RS	37.891.416,40	PR	12.005.199,14	R	-458.101,36		EP	25.428.115,90	
			CP	7.272.673,78	PC	5.497.830,75	I	5.940.063,47	ECP	1.298.204,29	EC	442.232,72
			CS	45.129.684,16	TP	17.503.029,89	FPV	34.406,02		TR	25.870.348,62	

CONTO DEL BILANCIO - GESTIONE DELLE SPESE

MISSIONE, PROGRAMMA, TITOLO	DENOMINAZIONE	RESIDUI PASSIVI AL 1/1/2018 (RS)		PAGAMENTI IN C/RESIDUI (PR)		RIACCERTAMENTO RESIDUI (R)		RESIDUI PASSIVI DA ESERCIZI PRECEDENTI (EP=RS-PR+R)				
		PREVISIONI DEFINITIVE DI COMPETENZA (CP)		PAGAMENTI IN C/COMPETENZA (PC)		IMPEGNI (I)		ECONOMIE DI COMPETENZA (ECP=CP-I-FPV)		RESIDUI PASSIVI DA ESERCIZIO DI COMPETENZA (EC=I-PC)		
		PREVISIONI DEFINITIVE DI CASSA (CS)		TOTALE PAGAMENTI (TP=PR+PC)		FONDO PLURIENNALE VINCOLATO (FPV)				TOTALE RESIDUI PASSIVI DA RIPORTARE (TR=EP+EC)		
0904	Programma 04	Servizio idrico integrato										
	Titolo 1	Spese correnti	RS	410,00	PR	0,00	R	0,00		EP	410,00	
			CP	24.029,11	PC	0,00	I	0,00	ECP	24.029,11	EC	0,00
			CS	24.439,11	TP	0,00	FPV	0,00			TR	410,00
	Titolo 2	Spese in conto capitale	RS	23.203.726,75	PR	3.120.391,22	R	0,00		EP	20.083.335,53	
			CP	20.905.737,83	PC	4.530.225,00	I	9.580.616,41	ECP	11.325.121,42	EC	5.050.391,41
			CS	44.109.464,58	TP	7.650.616,22	FPV	0,00			TR	25.133.726,94
	Titolo 3	Spese per incremento attività finanziarie	RS	0,00	PR	0,00	R	0,00		EP	0,00	
			CP	0,00	PC	0,00	I	0,00	ECP	0,00	EC	0,00
			CS	0,00	TP	0,00	FPV	0,00			TR	0,00
Totale	Programma 04	Servizio idrico integrato	RS	23.204.136,75	PR	3.120.391,22	R	0,00		EP	20.083.745,53	
			CP	20.929.766,94	PC	4.530.225,00	I	9.580.616,41	ECP	11.349.150,53	EC	5.050.391,41
			CS	44.133.903,69	TP	7.650.616,22	FPV	0,00		TR	25.134.136,94	

CONTO DEL BILANCIO - GESTIONE DELLE SPESE

MISSIONE, PROGRAMMA, TITOLO	DENOMINAZIONE	RESIDUI PASSIVI AL 1/1/2018 (RS)		PAGAMENTI IN C/RESIDUI (PR)		RIACCERTAMENTO RESIDUI (R)		RESIDUI PASSIVI DA ESERCIZI PRECEDENTI (EP=RS-PR+R)				
		PREVISIONI DEFINITIVE DI COMPETENZA (CP)		PAGAMENTI IN C/COMPETENZA (PC)		IMPEGNI (I)		ECONOMIE DI COMPETENZA (ECP=CP-I-FPV)		RESIDUI PASSIVI DA ESERCIZIO DI COMPETENZA (EC=I-PC)		
		PREVISIONI DEFINITIVE DI CASSA (CS)		TOTALE PAGAMENTI (TP=PR+PC)		FONDO PLURIENNALE VINCOLATO (FPV)				TOTALE RESIDUI PASSIVI DA RIPORTARE (TR=EP+EC)		
0905	Programma 05	Aree protette, parchi naturali, protezione naturalistica e forestazione										
	Titolo 1	Spese correnti	RS	143.558,00	PR	113.558,00	R	0,00		EP	30.000,00	
			CP	4.648.277,50	PC	4.080.389,46	I	4.236.889,75	ECP	350.987,75	EC	156.500,29
			CS	4.731.435,50	TP	4.193.947,46	FPV	60.400,00			TR	186.500,29
	Titolo 2	Spese in conto capitale	RS	971.625,00	PR	166.800,10	R	-3.991,30		EP	800.833,60	
			CP	900.798,59	PC	644.050,97	I	679.997,97	ECP	213.800,62	EC	35.947,00
			CS	1.865.423,59	TP	810.851,07	FPV	7.000,00			TR	836.780,60
	Titolo 3	Spese per incremento attività finanziarie	RS	0,00	PR	0,00	R	0,00		EP	0,00	
			CP	0,00	PC	0,00	I	0,00	ECP	0,00	EC	0,00
			CS	0,00	TP	0,00	FPV	0,00			TR	0,00
Totale	Programma 05	Aree protette, parchi naturali, protezione naturalistica e forestazione	RS	1.115.183,00	PR	280.358,10	R	-3.991,30		EP	830.833,60	
			CP	5.549.076,09	PC	4.724.440,43	I	4.916.887,72	ECP	564.788,37	EC	192.447,29
			CS	6.596.859,09	TP	5.004.798,53	FPV	67.400,00		TR	1.023.280,89	

CONTO DEL BILANCIO - GESTIONE DELLE SPESE

MISSIONE, PROGRAMMA, TITOLO	DENOMINAZIONE	RESIDUI PASSIVI AL 1/1/2018 (RS)		PAGAMENTI IN C/RESIDUI (PR)		RIACCERTAMENTO RESIDUI (R)		RESIDUI PASSIVI DA ESERCIZI PRECEDENTI (EP=RS-PR+R)				
		PREVISIONI DEFINITIVE DI COMPETENZA (CP)		PAGAMENTI IN C/COMPETENZA (PC)		IMPEGNI (I)		ECONOMIE DI COMPETENZA (ECP=CP-I-FPV)		RESIDUI PASSIVI DA ESERCIZIO DI COMPETENZA (EC=I-PC)		
		PREVISIONI DEFINITIVE DI CASSA (CS)		TOTALE PAGAMENTI (TP=PR+PC)		FONDO PLURIENNALE VINCOLATO (FPV)				TOTALE RESIDUI PASSIVI DA RIPORTARE (TR=EP+EC)		
0906	Programma 06	Tutela e valorizzazione delle risorse idriche										
	Titolo 1	Spese correnti	RS	3.979,99	PR	3.979,99	R	0,00		EP	0,00	
			CP	521.225,45	PC	81.320,00	I	292.307,48	ECP	184.441,13	EC	210.987,48
			CS	480.728,60	TP	85.299,99	FPV	44.476,84			TR	210.987,48
	Titolo 2	Spese in conto capitale	RS	5.032.127,00	PR	698.377,40	R	0,00		EP	4.333.749,60	
			CP	44.871.012,03	PC	1.471.673,00	I	2.976.673,00	ECP	37.063.439,03	EC	1.505.000,00
			CS	45.072.239,03	TP	2.170.050,40	FPV	4.830.900,00			TR	5.838.749,60
	Titolo 3	Spese per incremento attività finanziarie	RS	0,00	PR	0,00	R	0,00		EP	0,00	
			CP	0,00	PC	0,00	I	0,00	ECP	0,00	EC	0,00
			CS	0,00	TP	0,00	FPV	0,00			TR	0,00
Totale	Programma 06	Tutela e valorizzazione delle risorse idriche	RS	5.036.106,99	PR	702.357,39	R	0,00		EP	4.333.749,60	
			CP	45.392.237,48	PC	1.552.993,00	I	3.268.980,48	ECP	37.247.880,16	EC	1.715.987,48
			CS	45.552.967,63	TP	2.255.350,39	FPV	4.875.376,84			TR	6.049.737,08

CONTO DEL BILANCIO - GESTIONE DELLE SPESE

MISSIONE, PROGRAMMA, TITOLO	DENOMINAZIONE	RESIDUI PASSIVI AL 1/1/2018 (RS)		PAGAMENTI IN C/RESIDUI (PR)		RIACCERTAMENTO RESIDUI (R)		RESIDUI PASSIVI DA ESERCIZI PRECEDENTI (EP=RS-PR+R)				
		PREVISIONI DEFINITIVE DI COMPETENZA (CP)		PAGAMENTI IN C/COMPETENZA (PC)		IMPEGNI (I)		ECONOMIE DI COMPETENZA (ECP=CP-I-FPV)		RESIDUI PASSIVI DA ESERCIZIO DI COMPETENZA (EC=I-PC)		
		PREVISIONI DEFINITIVE DI CASSA (CS)		TOTALE PAGAMENTI (TP=PR+PC)		FONDO PLURIENNALE VINCOLATO (FPV)				TOTALE RESIDUI PASSIVI DA RIPORTARE (TR=EP+EC)		
0907	Programma 07	Sviluppo sostenibile territorio montano piccoli Comuni										
	Titolo 1	Spese correnti	RS	0,00	PR	0,00	R	0,00		EP	0,00	
			CP	0,00	PC	0,00	I	0,00	ECP	0,00	EC	0,00
			CS	0,00	TP	0,00	FPV	0,00			TR	0,00
	Titolo 2	Spese in conto capitale	RS	4.112.227,92	PR	1.933.266,91	R	-74.752,88		EP	2.104.208,13	
			CP	2.810.990,06	PC	1.382.993,30	I	1.797.824,53	ECP	171.600,37	EC	414.831,23
			CS	6.081.652,82	TP	3.316.260,21	FPV	841.565,16			TR	2.519.039,36
	Titolo 3	Spese per incremento attività finanziarie	RS	0,00	PR	0,00	R	0,00		EP	0,00	
			CP	0,00	PC	0,00	I	0,00	ECP	0,00	EC	0,00
			CS	0,00	TP	0,00	FPV	0,00			TR	0,00
Totale	Programma 07	Sviluppo sostenibile territorio montano piccoli Comuni	RS	4.112.227,92	PR	1.933.266,91	R	-74.752,88		EP	2.104.208,13	
			CP	2.810.990,06	PC	1.382.993,30	I	1.797.824,53	ECP	171.600,37	EC	414.831,23
			CS	6.081.652,82	TP	3.316.260,21	FPV	841.565,16			TR	2.519.039,36

CONTO DEL BILANCIO - GESTIONE DELLE SPESE

MISSIONE, PROGRAMMA, TITOLO	DENOMINAZIONE	RESIDUI PASSIVI AL 1/1/2018 (RS)		PAGAMENTI IN C/RESIDUI (PR)		RIACCERTAMENTO RESIDUI (R)		RESIDUI PASSIVI DA ESERCIZI PRECEDENTI (EP=RS-PR+R)				
		PREVISIONI DEFINITIVE DI COMPETENZA (CP)		PAGAMENTI IN C/COMPETENZA (PC)		IMPEGNI (I)		ECONOMIE DI COMPETENZA (ECP=CP-I-FPV)		RESIDUI PASSIVI DA ESERCIZIO DI COMPETENZA (EC=I-PC)		
		PREVISIONI DEFINITIVE DI CASSA (CS)		TOTALE PAGAMENTI (TP=PR+PC)		FONDO PLURIENNALE VINCOLATO (FPV)				TOTALE RESIDUI PASSIVI DA RIPORTARE (TR=EP+EC)		
0908	Programma 08	Qualità dell'aria e riduzione dell'inquinamento										
	Titolo 1	Spese correnti	RS	2.976.664,15	PR	2.974.504,15	R	0,00		EP	2.160,00	
			CP	4.778.046,74	PC	3.156.798,71	I	3.278.621,55	ECP	1.401.225,19	EC	121.822,84
			CS	7.656.510,89	TP	6.131.302,86	FPV	98.200,00			TR	123.982,84
	Titolo 2	Spese in conto capitale	RS	7.792.861,41	PR	1.248.208,16	R	-16.615,72		EP	6.528.037,53	
			CP	2.855.905,71	PC	706.341,89	I	748.325,56	ECP	1.331.099,74	EC	41.983,67
			CS	9.872.286,71	TP	1.954.550,05	FPV	776.480,41			TR	6.570.021,20
	Titolo 3	Spese per incremento attività finanziarie	RS	0,00	PR	0,00	R	0,00		EP	0,00	
			CP	0,00	PC	0,00	I	0,00	ECP	0,00	EC	0,00
			CS	0,00	TP	0,00	FPV	0,00			TR	0,00
Totale	Programma 08	Qualità dell'aria e riduzione dell'inquinamento	RS	10.769.525,56	PR	4.222.712,31	R	-16.615,72		EP	6.530.197,53	
			CP	7.633.952,45	PC	3.863.140,60	I	4.026.947,11	ECP	2.732.324,93	EC	163.806,51
			CS	17.528.797,60	TP	8.085.852,91	FPV	874.680,41		TR	6.694.004,04	

CONTO DEL BILANCIO - GESTIONE DELLE SPESE

MISSIONE, PROGRAMMA, TITOLO	DENOMINAZIONE	RESIDUI PASSIVI AL 1/1/2018 (RS)		PAGAMENTI IN C/RESIDUI (PR)		RIACCERTAMENTO RESIDUI (R)		RESIDUI PASSIVI DA ESERCIZI PRECEDENTI (EP=RS-PR+R)				
		PREVISIONI DEFINITIVE DI COMPETENZA (CP)		PAGAMENTI IN C/COMPETENZA (PC)		IMPEGNI (I)		ECONOMIE DI COMPETENZA (ECP=CP-I-FPV)		RESIDUI PASSIVI DA ESERCIZIO DI COMPETENZA (EC=I-PC)		
		PREVISIONI DEFINITIVE DI CASSA (CS)		TOTALE PAGAMENTI (TP=PR+PC)		FONDO PLURIENNALE VINCOLATO (FPV)				TOTALE RESIDUI PASSIVI DA RIPORTARE (TR=EP+EC)		
0909	Programma 09	Politica regionale unitaria per lo sviluppo sostenibile e la tutela del territorio e l'ambiente (solo per le Regioni)										
	Titolo 1	Spese correnti	RS	9.307,36	PR	9.307,36	R	0,00		EP	0,00	
			CP	1.566.992,47	PC	1.451.865,56	I	1.473.650,57	ECP	93.341,90	EC	21.785,01
			CS	1.576.299,83	TP	1.461.172,92	FPV	0,00			TR	21.785,01
	Titolo 2	Spese in conto capitale	RS	0,00	PR	0,00	R	0,00		EP	0,00	
			CP	12.134.394,17	PC	7.552.038,88	I	7.552.038,88	ECP	4.582.355,29	EC	0,00
			CS	12.134.394,17	TP	7.552.038,88	FPV	0,00			TR	0,00
	Titolo 3	Spese per incremento attività finanziarie	RS	0,00	PR	0,00	R	0,00		EP	0,00	
			CP	0,00	PC	0,00	I	0,00	ECP	0,00	EC	0,00
			CS	0,00	TP	0,00	FPV	0,00			TR	0,00
	Totale	Politica regionale unitaria per lo sviluppo sostenibile e la tutela del territorio e l'ambiente (solo per le Regioni)	RS	9.307,36	PR	9.307,36	R	0,00		EP	0,00	
	Programma 09		CP	13.701.386,64	PC	9.003.904,44	I	9.025.689,45	ECP	4.675.697,19	EC	21.785,01
			CS	13.710.694,00	TP	9.013.211,80	FPV	0,00			TR	21.785,01
	TOTALE MISSIONE 9	Sviluppo sostenibile e tutela del territorio e dell'ambiente	RS	143.563.153,02	PR	55.555.406,77	R	-2.064.146,73		EP	85.943.599,52	
			CP	322.656.330,89	PC	83.379.139,40	I	114.758.941,47	ECP	160.603.615,58	EC	31.379.802,07
			CS	418.925.710,07	TP	138.934.546,17	FPV	47.293.773,84			TR	117.323.401,59

CONTO DEL BILANCIO - GESTIONE DELLE SPESE

MISSIONE, PROGRAMMA, TITOLO	DENOMINAZIONE	RESIDUI PASSIVI AL 1/1/2018 (RS)		PAGAMENTI IN C/RESIDUI (PR)		RIACCERTAMENTO RESIDUI (R)		RESIDUI PASSIVI DA ESERCIZI PRECEDENTI (EP=RS-PR+R)			
		PREVISIONI DEFINITIVE DI COMPETENZA (CP)		PAGAMENTI IN C/COMPETENZA (PC)		IMPEGNI (I)		ECONOMIE DI COMPETENZA (ECP=CP-I-FPV)		RESIDUI PASSIVI DA ESERCIZIO DI COMPETENZA (EC=I-PC)	
		PREVISIONI DEFINITIVE DI CASSA (CS)		TOTALE PAGAMENTI (TP=PR+PC)		FONDO PLURIENNALE VINCOLATO (FPV)				TOTALE RESIDUI PASSIVI DA RIPORTARE (TR=EP+EC)	
MISSIONE 10	Trasporti e diritto alla mobilità										
1001 Programma 01	Trasporto ferroviario										
Titolo 1	Spese correnti	RS	68.916.437,39	PR	68.112.901,86	R	-423.634,17			EP	379.901,36
		CP	333.720.995,38	PC	205.330.848,00	I	274.382.480,13	ECP	49.846.966,64	EC	69.051.632,13
		CS	393.145.884,16	TP	273.443.749,86	FPV	9.491.548,61			TR	69.431.533,49
Titolo 2	Spese in conto capitale	RS	25.367.263,04	PR	2.097.596,79	R	-2.196,01			EP	23.267.470,24
		CP	30.981.111,29	PC	176.175,47	I	332.471,93	ECP	6.966.584,50	EC	156.296,46
		CS	32.666.319,47	TP	2.273.772,26	FPV	23.682.054,86			TR	23.423.766,70
Titolo 3	Spese per incremento attività finanziarie	RS	0,00	PR	0,00	R	0,00			EP	0,00
		CP	0,00	PC	0,00	I	0,00	ECP	0,00	EC	0,00
		CS	0,00	TP	0,00	FPV	0,00			TR	0,00
Totale Programma 01	Trasporto ferroviario	RS	94.283.700,43	PR	70.210.498,65	R	-425.830,18			EP	23.647.371,60
		CP	364.702.106,67	PC	205.507.023,47	I	274.714.952,06	ECP	56.813.551,14	EC	69.207.928,59
		CS	425.812.203,63	TP	275.717.522,12	FPV	33.173.603,47			TR	92.855.300,19

CONTO DEL BILANCIO - GESTIONE DELLE SPESE

MISSIONE, PROGRAMMA, TITOLO	DENOMINAZIONE	RESIDUI PASSIVI AL 1/1/2018 (RS)		PAGAMENTI IN C/RESIDUI (PR)		RIACCERTAMENTO RESIDUI (R)		RESIDUI PASSIVI DA ESERCIZI PRECEDENTI (EP=RS-PR+R)				
		PREVISIONI DEFINITIVE DI COMPETENZA (CP)		PAGAMENTI IN C/COMPETENZA (PC)		IMPEGNI (I)		ECONOMIE DI COMPETENZA (ECP=CP-I-FPV)		RESIDUI PASSIVI DA ESERCIZIO DI COMPETENZA (EC=I-PC)		
		PREVISIONI DEFINITIVE DI CASSA (CS)		TOTALE PAGAMENTI (TP=PR+PC)		FONDO PLURIENNALE VINCOLATO (FPV)				TOTALE RESIDUI PASSIVI DA RIPORTARE (TR=EP+EC)		
1002	Programma 02	Trasporto pubblico locale										
	Titolo 1	Spese correnti	RS	46.216.604,60	PR	45.936.167,80	R	-280.381,28		EP	55,52	
			CP	376.151.109,02	PC	263.072.601,47	I	316.662.270,08	ECP	46.040.018,14	EC	53.589.668,61
			CS	408.918.892,82	TP	309.008.769,27	FPV	13.448.820,80			TR	53.589.724,13
	Titolo 2	Spese in conto capitale	RS	2.091.548,67	PR	1.369.889,78	R	0,00		EP	721.658,89	
			CP	14.746.376,31	PC	2.534.739,38	I	10.719.852,63	ECP	2.985.821,42	EC	8.185.113,25
			CS	15.797.222,72	TP	3.904.629,16	FPV	1.040.702,26			TR	8.906.772,14
	Titolo 3	Spese per incremento attività finanziarie	RS	0,00	PR	0,00	R	0,00		EP	0,00	
			CP	0,00	PC	0,00	I	0,00	ECP	0,00	EC	0,00
			CS	0,00	TP	0,00	FPV	0,00			TR	0,00
	Totale	Programma 02	RS	48.308.153,27	PR	47.306.057,58	R	-280.381,28		EP	721.714,41	
			CP	390.897.485,33	PC	265.607.340,85	I	327.382.122,71	ECP	49.025.839,56	EC	61.774.781,86
			CS	424.716.115,54	TP	312.913.398,43	FPV	14.489.523,06			TR	62.496.496,27

CONTO DEL BILANCIO - GESTIONE DELLE SPESE

MISSIONE, PROGRAMMA, TITOLO	DENOMINAZIONE	RESIDUI PASSIVI AL 1/1/2018 (RS)		PAGAMENTI IN C/RESIDUI (PR)		RIACCERTAMENTO RESIDUI (R)		RESIDUI PASSIVI DA ESERCIZI PRECEDENTI (EP=RS-PR+R)				
		PREVISIONI DEFINITIVE DI COMPETENZA (CP)		PAGAMENTI IN C/COMPETENZA (PC)		IMPEGNI (I)		ECONOMIE DI COMPETENZA (ECP=CP-I-FPV)		RESIDUI PASSIVI DA ESERCIZIO DI COMPETENZA (EC=I-PC)		
		PREVISIONI DEFINITIVE DI CASSA (CS)		TOTALE PAGAMENTI (TP=PR+PC)		FONDO PLURIENNALE VINCOLATO (FPV)				TOTALE RESIDUI PASSIVI DA RIPORTARE (TR=EP+EC)		
1003	Programma 03	Trasporto per vie d'acqua										
	Titolo 1	Spese correnti	RS	2.926.717,98	PR	2.389.073,22	R	-537.644,76		EP	0,00	
			CP	22.003.792,31	PC	17.269.441,60	I	21.036.363,94	ECP	967.428,37	EC	3.766.922,34
			CS	24.930.510,29	TP	19.658.514,82	FPV	0,00			TR	3.766.922,34
	Titolo 2	Spese in conto capitale	RS	5.856.776,67	PR	1.079.231,46	R	-83.206,94		EP	4.694.338,27	
			CP	6.143.285,44	PC	1.325.400,04	I	2.740.155,11	ECP	1.250.696,24	EC	1.414.755,07
			CS	9.847.628,02	TP	2.404.631,50	FPV	2.152.434,09			TR	6.109.093,34
	Titolo 3	Spese per incremento attività finanziarie	RS	0,00	PR	0,00	R	0,00		EP	0,00	
			CP	0,00	PC	0,00	I	0,00	ECP	0,00	EC	0,00
			CS	0,00	TP	0,00	FPV	0,00			TR	0,00
	Totale	Programma 03	RS	8.783.494,65	PR	3.468.304,68	R	-620.851,70		EP	4.694.338,27	
			CP	28.147.077,75	PC	18.594.841,64	I	23.776.519,05	ECP	2.218.124,61	EC	5.181.677,41
			CS	34.778.138,31	TP	22.063.146,32	FPV	2.152.434,09		TR	9.876.015,68	

CONTO DEL BILANCIO - GESTIONE DELLE SPESE

MISSIONE, PROGRAMMA, TITOLO	DENOMINAZIONE	RESIDUI PASSIVI AL 1/1/2018 (RS)		PAGAMENTI IN C/RESIDUI (PR)		RIACCERTAMENTO RESIDUI (R)		RESIDUI PASSIVI DA ESERCIZI PRECEDENTI (EP=RS-PR+R)				
		PREVISIONI DEFINITIVE DI COMPETENZA (CP)		PAGAMENTI IN C/COMPETENZA (PC)		IMPEGNI (I)		ECONOMIE DI COMPETENZA (ECP=CP-I-FPV)		RESIDUI PASSIVI DA ESERCIZIO DI COMPETENZA (EC=I-PC)		
		PREVISIONI DEFINITIVE DI CASSA (CS)		TOTALE PAGAMENTI (TP=PR+PC)		FONDO PLURIENNALE VINCOLATO (FPV)				TOTALE RESIDUI PASSIVI DA RIPORTARE (TR=EP+EC)		
1004	Programma 04	Altre modalità di trasporto										
	Titolo 1	Spese correnti	RS	1.077.247,29	PR	830.282,54	R	-154.910,85			EP	92.053,90
			CP	4.490.082,44	PC	1.680.210,50	I	1.790.514,22	ECP	2.699.568,22	EC	110.303,72
			CS	5.567.329,73	TP	2.510.493,04	FPV	0,00			TR	202.357,62
	Titolo 2	Spese in conto capitale	RS	809.388,19	PR	504.060,00	R	0,00			EP	305.328,19
			CP	6.719.128,28	PC	2.172.510,37	I	2.218.761,54	ECP	1.529.834,24	EC	46.251,17
			CS	4.557.983,97	TP	2.676.570,37	FPV	2.970.532,50			TR	351.579,36
	Titolo 3	Spese per incremento attività finanziarie	RS	0,00	PR	0,00	R	0,00			EP	0,00
			CP	0,00	PC	0,00	I	0,00	ECP	0,00	EC	0,00
			CS	0,00	TP	0,00	FPV	0,00			TR	0,00
	Totale Programma 04	Altre modalità di trasporto	RS	1.886.635,48	PR	1.334.342,54	R	-154.910,85			EP	397.382,09
			CP	11.209.210,72	PC	3.852.720,87	I	4.009.275,76	ECP	4.229.402,46	EC	156.554,89
			CS	10.125.313,70	TP	5.187.063,41	FPV	2.970.532,50			TR	553.936,98

CONTO DEL BILANCIO - GESTIONE DELLE SPESE

MISSIONE, PROGRAMMA, TITOLO	DENOMINAZIONE	RESIDUI PASSIVI AL 1/1/2018 (RS)		PAGAMENTI IN C/RESIDUI (PR)		RIACCERTAMENTO RESIDUI (R)		RESIDUI PASSIVI DA ESERCIZI PRECEDENTI (EP=RS-PR+R)				
		PREVISIONI DEFINITIVE DI COMPETENZA (CP)		PAGAMENTI IN C/COMPETENZA (PC)		IMPEGNI (I)		ECONOMIE DI COMPETENZA (ECP=CP-I-FPV)		RESIDUI PASSIVI DA ESERCIZIO DI COMPETENZA (EC=I-PC)		
		PREVISIONI DEFINITIVE DI CASSA (CS)		TOTALE PAGAMENTI (TP=PR+PC)		FONDO PLURIENNALE VINCOLATO (FPV)				TOTALE RESIDUI PASSIVI DA RIPORTARE (TR=EP+EC)		
1005	Programma 05	Viabilità e infrastrutture stradali										
	Titolo 1	Spese correnti	RS	152.355,20	PR	152.355,20	R	0,00		EP	0,00	
			CP	22.163.821,23	PC	21.503.432,84	I	21.909.975,92	ECP	243.847,41	EC	406.543,08
			CS	22.306.178,53	TP	21.655.788,04	FPV	9.997,90			TR	406.543,08
	Titolo 2	Spese in conto capitale	RS	74.043.821,96	PR	8.969.015,05	R	-1.419.752,60			EP	63.655.054,31
			CP	53.824.616,07	PC	14.747.256,40	I	19.740.959,50	ECP	15.233.533,71	EC	4.993.703,10
			CS	109.018.315,17	TP	23.716.271,45	FPV	18.850.122,86			TR	68.648.757,41
	Titolo 3	Spese per incremento attività finanziarie	RS	0,00	PR	0,00	R	0,00			EP	0,00
			CP	0,00	PC	0,00	I	0,00	ECP	0,00	EC	0,00
			CS	0,00	TP	0,00	FPV	0,00			TR	0,00
	Totale Programma 05	Viabilità e infrastrutture stradali	RS	74.196.177,16	PR	9.121.370,25	R	-1.419.752,60			EP	63.655.054,31
			CP	75.988.437,30	PC	36.250.689,24	I	41.650.935,42	ECP	15.477.381,12	EC	5.400.246,18
			CS	131.324.493,70	TP	45.372.059,49	FPV	18.860.120,76			TR	69.055.300,49

CONTO DEL BILANCIO - GESTIONE DELLE SPESE

MISSIONE, PROGRAMMA, TITOLO	DENOMINAZIONE	RESIDUI PASSIVI AL 1/1/2018 (RS)		PAGAMENTI IN C/RESIDUI (PR)		RIACCERTAMENTO RESIDUI (R)		RESIDUI PASSIVI DA ESERCIZI PRECEDENTI (EP=RS-PR+R)				
		PREVISIONI DEFINITIVE DI COMPETENZA (CP)		PAGAMENTI IN C/COMPETENZA (PC)		IMPEGNI (I)		ECONOMIE DI COMPETENZA (ECP=CP-I-FPV)		RESIDUI PASSIVI DA ESERCIZIO DI COMPETENZA (EC=I-PC)		
		PREVISIONI DEFINITIVE DI CASSA (CS)		TOTALE PAGAMENTI (TP=PR+PC)		FONDO PLURIENNALE VINCOLATO (FPV)				TOTALE RESIDUI PASSIVI DA RIPORTARE (TR=EP+EC)		
1006	Programma 06	Politica regionale unitaria per i trasporti e il diritto alla mobilità (solo per le Regioni)										
	Titolo 1	Spese correnti	RS	52.521,43	PR	45.659,39	R	0,00		EP	6.862,04	
			CP	1.224.145,90	PC	1.120.032,68	I	1.164.230,31	ECP	59.915,59	EC	44.197,63
			CS	1.276.667,33	TP	1.165.692,07	FPV	0,00			TR	51.059,67
	Titolo 2	Spese in conto capitale	RS	1.228.270,93	PR	464.137,12	R	0,00		EP	764.133,81	
			CP	24.667.157,06	PC	0,00	I	2.404.633,24	ECP	21.746.851,81	EC	2.404.633,24
			CS	25.379.755,98	TP	464.137,12	FPV	515.672,01			TR	3.168.767,05
	Titolo 3	Spese per incremento attività finanziarie	RS	0,00	PR	0,00	R	0,00		EP	0,00	
			CP	0,00	PC	0,00	I	0,00	ECP	0,00	EC	0,00
			CS	0,00	TP	0,00	FPV	0,00			TR	0,00
	Totale Programma 06	Politica regionale unitaria per i trasporti e il diritto alla mobilità (solo per le Regioni)	RS	1.280.792,36	PR	509.796,51	R	0,00		EP	770.995,85	
			CP	25.891.302,96	PC	1.120.032,68	I	3.568.863,55	ECP	21.806.767,40	EC	2.448.830,87
			CS	26.656.423,31	TP	1.629.829,19	FPV	515.672,01			TR	3.219.826,72
	TOTALE MISSIONE 10	Trasporti e diritto alla mobilità	RS	228.738.953,35	PR	131.950.370,21	R	-2.901.726,61		EP	93.886.856,53	
			CP	896.835.620,73	PC	530.932.648,75	I	675.102.668,55	ECP	149.571.066,29	EC	144.170.019,80
			CS	1.053.412.688,19	TP	662.883.018,96	FPV	72.161.885,89			TR	238.056.876,33

CONTO DEL BILANCIO - GESTIONE DELLE SPESE

MISSIONE, PROGRAMMA, TITOLO	DENOMINAZIONE	RESIDUI PASSIVI AL 1/1/2018 (RS)		PAGAMENTI IN C/RESIDUI (PR)		RIACCERTAMENTO RESIDUI (R)		RESIDUI PASSIVI DA ESERCIZI PRECEDENTI (EP=RS-PR+R)			
		PREVISIONI DEFINITIVE DI COMPETENZA (CP)		PAGAMENTI IN C/COMPETENZA (PC)		IMPEGNI (I)		ECONOMIE DI COMPETENZA (ECP=CP-I-FPV)		RESIDUI PASSIVI DA ESERCIZIO DI COMPETENZA (EC=I-PC)	
		PREVISIONI DEFINITIVE DI CASSA (CS)		TOTALE PAGAMENTI (TP=PR+PC)		FONDO PLURIENNALE VINCOLATO (FPV)				TOTALE RESIDUI PASSIVI DA RIPORTARE (TR=EP+EC)	
MISSIONE 11	Soccorso civile										
1101	Programma 01	Sistema di protezione civile									
Titolo 1	Spese correnti	RS	574.981,82	PR	559.950,88	R	-2.088,82			EP	12.942,12
		CP	4.475.223,25	PC	3.794.642,89	I	4.358.436,24	ECP	92.631,01	EC	563.793,35
		CS	5.026.049,07	TP	4.354.593,77	FPV	24.156,00			TR	576.735,47
Titolo 2	Spese in conto capitale	RS	149.397,29	PR	149.397,29	R	0,00			EP	0,00
		CP	4.831.717,53	PC	38.322,03	I	87.000,03	ECP	3.756.943,54	EC	48.678,00
		CS	3.993.340,86	TP	187.719,32	FPV	987.773,96			TR	48.678,00
Titolo 3	Spese per incremento attività finanziarie	RS	0,00	PR	0,00	R	0,00			EP	0,00
		CP	0,00	PC	0,00	I	0,00	ECP	0,00	EC	0,00
		CS	0,00	TP	0,00	FPV	0,00			TR	0,00
Totale Programma 01	Sistema di protezione civile	RS	724.379,11	PR	709.348,17	R	-2.088,82			EP	12.942,12
		CP	9.306.940,78	PC	3.832.964,92	I	4.445.436,27	ECP	3.849.574,55	EC	612.471,35
		CS	9.019.389,93	TP	4.542.313,09	FPV	1.011.929,96			TR	625.413,47

CONTO DEL BILANCIO - GESTIONE DELLE SPESE

MISSIONE, PROGRAMMA, TITOLO	DENOMINAZIONE	RESIDUI PASSIVI AL 1/1/2018 (RS)		PAGAMENTI IN C/RESIDUI (PR)		RIACCERTAMENTO RESIDUI (R)		RESIDUI PASSIVI DA ESERCIZI PRECEDENTI (EP=RS-PR+R)				
		PREVISIONI DEFINITIVE DI COMPETENZA (CP)		PAGAMENTI IN C/COMPETENZA (PC)		IMPEGNI (I)		ECONOMIE DI COMPETENZA (ECP=CP-I-FPV)		RESIDUI PASSIVI DA ESERCIZIO DI COMPETENZA (EC=I-PC)		
		PREVISIONI DEFINITIVE DI CASSA (CS)		TOTALE PAGAMENTI (TP=PR+PC)		FONDO PLURIENNALE VINCOLATO (FPV)				TOTALE RESIDUI PASSIVI DA RIPORTARE (TR=EP+EC)		
1102	Programma 02	Interventi a seguito di calamità naturali										
	Titolo 1	Spese correnti	RS	1.163.061,28	PR	1.161.335,08	R	-1.378,32		EP	347,88	
			CP	3.161.699,95	PC	1.064.769,44	I	2.589.091,13	ECP	572.608,82	EC	1.524.321,69
			CS	4.324.761,23	TP	2.226.104,52	FPV	0,00			TR	1.524.669,57
	Titolo 2	Spese in conto capitale	RS	41.046.341,51	PR	35.193.911,58	R	-409.014,70		EP	5.443.415,23	
			CP	50.443.591,10	PC	6.086.186,46	I	36.648.338,93	ECP	8.392.469,45	EC	30.562.152,47
			CS	86.087.149,89	TP	41.280.098,04	FPV	5.402.782,72			TR	36.005.567,70
	Titolo 3	Spese per incremento attività finanziarie	RS	0,00	PR	0,00	R	0,00		EP	0,00	
			CP	0,00	PC	0,00	I	0,00	ECP	0,00	EC	0,00
			CS	0,00	TP	0,00	FPV	0,00			TR	0,00
	Totale Programma 02	Interventi a seguito di calamità naturali	RS	42.209.402,79	PR	36.355.246,66	R	-410.393,02		EP	5.443.763,11	
			CP	53.605.291,05	PC	7.150.955,90	I	39.237.430,06	ECP	8.965.078,27	EC	32.086.474,16
			CS	90.411.911,12	TP	43.506.202,56	FPV	5.402.782,72			TR	37.530.237,27

CONTO DEL BILANCIO - GESTIONE DELLE SPESE

MISSIONE, PROGRAMMA, TITOLO	DENOMINAZIONE	RESIDUI PASSIVI AL 1/1/2018 (RS)		PAGAMENTI IN C/RESIDUI (PR)		RIACCERTAMENTO RESIDUI (R)		RESIDUI PASSIVI DA ESERCIZI PRECEDENTI (EP=RS-PR+R)				
		PREVISIONI DEFINITIVE DI COMPETENZA (CP)		PAGAMENTI IN C/COMPETENZA (PC)		IMPEGNI (I)		ECONOMIE DI COMPETENZA (ECP=CP-I-FPV)		RESIDUI PASSIVI DA ESERCIZIO DI COMPETENZA (EC=I-PC)		
		PREVISIONI DEFINITIVE DI CASSA (CS)		TOTALE PAGAMENTI (TP=PR+PC)		FONDO PLURIENNALE VINCOLATO (FPV)				TOTALE RESIDUI PASSIVI DA RIPORTARE (TR=EP+EC)		
1103	Programma 03	Politica regionale unitaria per il soccorso e la protezione civile (solo per le Regioni)										
	Titolo 1	Spese correnti	RS	56.212,04	PR	56.212,04	R	0,00		EP	0,00	
			CP	1.502.987,90	PC	1.432.617,50	I	1.487.442,44	ECP	15.545,46	EC	54.824,94
			CS	1.559.199,94	TP	1.488.829,54	FPV	0,00			TR	54.824,94
	Titolo 2	Spese in conto capitale	RS	0,00	PR	0,00	R	0,00		EP	0,00	
			CP	0,00	PC	0,00	I	0,00	ECP	0,00	EC	0,00
			CS	0,00	TP	0,00	FPV	0,00			TR	0,00
	Titolo 3	Spese per incremento attività finanziarie	RS	0,00	PR	0,00	R	0,00		EP	0,00	
			CP	0,00	PC	0,00	I	0,00	ECP	0,00	EC	0,00
			CS	0,00	TP	0,00	FPV	0,00			TR	0,00
	Totale Programma 03	Politica regionale unitaria per il soccorso e la protezione civile (solo per le Regioni)	RS	56.212,04	PR	56.212,04	R	0,00		EP	0,00	
			CP	1.502.987,90	PC	1.432.617,50	I	1.487.442,44	ECP	15.545,46	EC	54.824,94
			CS	1.559.199,94	TP	1.488.829,54	FPV	0,00		TR	54.824,94	
	TOTALE MISSIONE 11	Soccorso civile	RS	42.989.993,94	PR	37.120.806,87	R	-412.481,84		EP	5.456.705,23	
			CP	64.415.219,73	PC	12.416.538,32	I	45.170.308,77	ECP	12.830.198,28	EC	32.753.770,45
			CS	100.990.500,99	TP	49.537.345,19	FPV	6.414.712,68		TR	38.210.475,68	

CONTO DEL BILANCIO - GESTIONE DELLE SPESE

MISSIONE, PROGRAMMA, TITOLO	DENOMINAZIONE	RESIDUI PASSIVI AL 1/1/2018 (RS)		PAGAMENTI IN C/RESIDUI (PR)		RIACCERTAMENTO RESIDUI (R)		RESIDUI PASSIVI DA ESERCIZI PRECEDENTI (EP=RS-PR+R)	
		PREVISIONI DEFINITIVE DI COMPETENZA (CP)		PAGAMENTI IN C/COMPETENZA (PC)		IMPEGNI (I)		RESIDUI PASSIVI DA ESERCIZIO DI COMPETENZA (EC=I-PC)	
		PREVISIONI DEFINITIVE DI CASSA (CS)		TOTALE PAGAMENTI (TP=PR+PC)		FONDO PLURIENNALE VINCOLATO (FPV)		TOTALE RESIDUI PASSIVI DA RIPORTARE (TR=EP+EC)	
MISSIONE 12	Diritti sociali, politiche sociali e famiglia								
1201	Programma 01	Interventi per l'infanzia e i minori e per asili nido							
Titolo 1	Spese correnti	RS	171.201,32	PR	62.500,00	R	0,00	EP	108.701,32
		CP	1.859.006,81	PC	950.000,00	I	1.040.000,00	ECP	479.006,81
		CS	1.690.208,13	TP	1.012.500,00	FPV	340.000,00		TR
									198.701,32
Titolo 2	Spese in conto capitale	RS	65.460,00	PR	65.460,00	R	0,00	EP	0,00
		CP	150.094,39	PC	100.000,00	I	100.000,00	ECP	12.134,39
		CS	177.594,39	TP	165.460,00	FPV	37.960,00		TR
									0,00
Titolo 3	Spese per incremento attività finanziarie	RS	0,00	PR	0,00	R	0,00	EP	0,00
		CP	0,00	PC	0,00	I	0,00	ECP	0,00
		CS	0,00	TP	0,00	FPV	0,00		TR
									0,00
Totale Programma 01	Interventi per l'infanzia e i minori e per asili nido	RS	236.661,32	PR	127.960,00	R	0,00	EP	108.701,32
		CP	2.009.101,20	PC	1.050.000,00	I	1.140.000,00	ECP	491.141,20
		CS	1.867.802,52	TP	1.177.960,00	FPV	377.960,00		TR
									198.701,32

CONTO DEL BILANCIO - GESTIONE DELLE SPESE

MISSIONE, PROGRAMMA, TITOLO	DENOMINAZIONE	RESIDUI PASSIVI AL 1/1/2018 (RS)		PAGAMENTI IN C/RESIDUI (PR)		RIACCERTAMENTO RESIDUI (R)		RESIDUI PASSIVI DA ESERCIZI PRECEDENTI (EP=RS-PR+R)	
		PREVISIONI DEFINITIVE DI COMPETENZA (CP)		PAGAMENTI IN C/COMPETENZA (PC)		IMPEGNI (I)		RESIDUI PASSIVI DA ESERCIZIO DI COMPETENZA (EC=I-PC)	
		PREVISIONI DEFINITIVE DI CASSA (CS)		TOTALE PAGAMENTI (TP=PR+PC)		FONDO PLURIENNALE VINCOLATO (FPV)		TOTALE RESIDUI PASSIVI DA RIPORTARE (TR=EP+EC)	
1202	Programma 02	Interventi per la disabilità							
Titolo 1	Spese correnti	RS	36.086.516,29	PR	20.896.986,35	R	-9.486,71	EP	15.180.043,23
		CP	1.321.241,97	PC	470.017,94	I	1.057.837,45	ECP	224.800,48
		CS	37.369.154,22	TP	21.367.004,29	FPV	38.604,04	TR	15.767.862,74
Titolo 2	Spese in conto capitale	RS	2.254.754,95	PR	1.786.477,95	R	0,00	EP	468.277,00
		CP	4.460.048,33	PC	3.429.919,73	I	3.470.674,92	ECP	989.373,41
		CS	6.714.803,28	TP	5.216.397,68	FPV	0,00	TR	509.032,19
Titolo 3	Spese per incremento attività finanziarie	RS	0,00	PR	0,00	R	0,00	EP	0,00
		CP	0,00	PC	0,00	I	0,00	ECP	0,00
		CS	0,00	TP	0,00	FPV	0,00	TR	0,00
Totale Programma 02	Interventi per la disabilità	RS	38.341.271,24	PR	22.683.464,30	R	-9.486,71	EP	15.648.320,23
		CP	5.781.290,30	PC	3.899.937,67	I	4.528.512,37	ECP	1.214.173,89
		CS	44.083.957,50	TP	26.583.401,97	FPV	38.604,04	TR	16.276.894,93

CONTO DEL BILANCIO - GESTIONE DELLE SPESE

MISSIONE, PROGRAMMA, TITOLO	DENOMINAZIONE	RESIDUI PASSIVI AL 1/1/2018 (RS)		PAGAMENTI IN C/RESIDUI (PR)		RIACCERTAMENTO RESIDUI (R)				RESIDUI PASSIVI DA ESERCIZI PRECEDENTI (EP=RS-PR+R)		
		PREVISIONI DEFINITIVE DI COMPETENZA (CP)		PAGAMENTI IN C/COMPETENZA (PC)		IMPEGNI (I)		ECONOMIE DI COMPETENZA (ECP=CP-I-FPV)		RESIDUI PASSIVI DA ESERCIZIO DI COMPETENZA (EC=I-PC)		
		PREVISIONI DEFINITIVE DI CASSA (CS)		TOTALE PAGAMENTI (TP=PR+PC)		FONDO PLURIENNALE VINCOLATO (FPV)				TOTALE RESIDUI PASSIVI DA RIPORTARE (TR=EP+EC)		
1203	Programma 03	Interventi per gli anziani										
	Titolo 1	Spese correnti	RS	0,00	PR	0,00	R	0,00			EP	0,00
			CP	0,00	PC	0,00	I	0,00	ECP	0,00	EC	0,00
			CS	0,00	TP	0,00	FPV	0,00			TR	0,00
	Titolo 2	Spese in conto capitale	RS	0,00	PR	0,00	R	0,00			EP	0,00
			CP	0,00	PC	0,00	I	0,00	ECP	0,00	EC	0,00
			CS	0,00	TP	0,00	FPV	0,00			TR	0,00
	Titolo 3	Spese per incremento attività finanziarie	RS	0,00	PR	0,00	R	0,00			EP	0,00
			CP	0,00	PC	0,00	I	0,00	ECP	0,00	EC	0,00
			CS	0,00	TP	0,00	FPV	0,00			TR	0,00
	Totale	Programma 03	RS	0,00	PR	0,00	R	0,00			EP	0,00
			CP	0,00	PC	0,00	I	0,00	ECP	0,00	EC	0,00
			CS	0,00	TP	0,00	FPV	0,00			TR	0,00

CONTO DEL BILANCIO - GESTIONE DELLE SPESE

MISSIONE, PROGRAMMA, TITOLO	DENOMINAZIONE	RESIDUI PASSIVI AL 1/1/2018 (RS)		PAGAMENTI IN C/RESIDUI (PR)		RIACCERTAMENTO RESIDUI (R)		RESIDUI PASSIVI DA ESERCIZI PRECEDENTI (EP=RS-PR+R)					
		PREVISIONI DEFINITIVE DI COMPETENZA (CP)		PAGAMENTI IN C/COMPETENZA (PC)		IMPEGNI (I)		ECONOMIE DI COMPETENZA (ECP=CP-I-FPV)		RESIDUI PASSIVI DA ESERCIZIO DI COMPETENZA (EC=I-PC)			
		PREVISIONI DEFINITIVE DI CASSA (CS)		TOTALE PAGAMENTI (TP=PR+PC)		FONDO PLURIENNALE VINCOLATO (FPV)				TOTALE RESIDUI PASSIVI DA RIPORTARE (TR=EP+EC)			
1204	Programma 04	Interventi per i soggetti a rischio di esclusione sociale											
	Titolo 1	Spese correnti	RS	2.072.608,69	PR	1.769.235,04	R	-35.313,02		EP	268.060,63		
			CP	9.466.592,11	PC	4.291.239,41	I	7.030.269,88	ECP	1.465.931,89	EC	2.739.030,47	
			CS	10.568.810,46	TP	6.060.474,45	FPV	970.390,34			TR	3.007.091,10	
	Titolo 2	Spese in conto capitale	RS	1.400.000,00	PR	420.000,00	R	0,00		EP	980.000,00		
			CP	155.833,77	PC	100.000,00	I	134.333,77	ECP	6.500,00	EC	34.333,77	
			CS	1.540.833,77	TP	520.000,00	FPV	15.000,00			TR	1.014.333,77	
	Titolo 3	Spese per incremento attività finanziarie	RS	0,00	PR	0,00	R	0,00		EP	0,00		
			CP	0,00	PC	0,00	I	0,00	ECP	0,00	EC	0,00	
			CS	0,00	TP	0,00	FPV	0,00			TR	0,00	
	Totale	Programma 04	Interventi per i soggetti a rischio di esclusione sociale	RS	3.472.608,69	PR	2.189.235,04	R	-35.313,02		EP	1.248.060,63	
				CP	9.622.425,88	PC	4.391.239,41	I	7.164.603,65	ECP	1.472.431,89	EC	2.773.364,24
				CS	12.109.644,23	TP	6.580.474,45	FPV	985.390,34		TR	4.021.424,87	

CONTO DEL BILANCIO - GESTIONE DELLE SPESE

MISSIONE, PROGRAMMA, TITOLO	DENOMINAZIONE	RESIDUI PASSIVI AL 1/1/2018 (RS)		PAGAMENTI IN C/RESIDUI (PR)		RIACCERTAMENTO RESIDUI (R)		RESIDUI PASSIVI DA ESERCIZI PRECEDENTI (EP=RS-PR+R)			
		PREVISIONI DEFINITIVE DI COMPETENZA (CP)		PAGAMENTI IN C/COMPETENZA (PC)		IMPEGNI (I)		ECONOMIE DI COMPETENZA (ECP=CP-I-FPV)		RESIDUI PASSIVI DA ESERCIZIO DI COMPETENZA (EC=I-PC)	
		PREVISIONI DEFINITIVE DI CASSA (CS)		TOTALE PAGAMENTI (TP=PR+PC)		FONDO PLURIENNALE VINCOLATO (FPV)				TOTALE RESIDUI PASSIVI DA RIPORTARE (TR=EP+EC)	
1205	Programma 05	Interventi per le famiglie									
Titolo 1	Spese correnti	RS	1.193.680,34	PR	1.046.073,59	R	-115.056,75			EP	32.550,00
		CP	6.769.469,13	PC	5.129.986,69	I	5.640.533,56	ECP	155.907,02	EC	510.546,87
		CS	6.990.120,92	TP	6.176.060,28	FPV	973.028,55			TR	543.096,87
Titolo 2	Spese in conto capitale	RS	0,00	PR	0,00	R	0,00			EP	0,00
		CP	0,00	PC	0,00	I	0,00	ECP	0,00	EC	0,00
		CS	0,00	TP	0,00	FPV	0,00			TR	0,00
Titolo 3	Spese per incremento attività finanziarie	RS	0,00	PR	0,00	R	0,00			EP	0,00
		CP	0,00	PC	0,00	I	0,00	ECP	0,00	EC	0,00
		CS	0,00	TP	0,00	FPV	0,00			TR	0,00
Totale	Programma 05	Interventi per le famiglie									
		RS	1.193.680,34	PR	1.046.073,59	R	-115.056,75			EP	32.550,00
		CP	6.769.469,13	PC	5.129.986,69	I	5.640.533,56	ECP	155.907,02	EC	510.546,87
		CS	6.990.120,92	TP	6.176.060,28	FPV	973.028,55			TR	543.096,87

CONTO DEL BILANCIO - GESTIONE DELLE SPESE

MISSIONE, PROGRAMMA, TITOLO	DENOMINAZIONE	RESIDUI PASSIVI AL 1/1/2018 (RS)		PAGAMENTI IN C/RESIDUI (PR)		RIACCERTAMENTO RESIDUI (R)		RESIDUI PASSIVI DA ESERCIZI PRECEDENTI (EP=RS-PR+R)				
		PREVISIONI DEFINITIVE DI COMPETENZA (CP)		PAGAMENTI IN C/COMPETENZA (PC)		IMPEGNI (I)		ECONOMIE DI COMPETENZA (ECP=CP-I-FPV)		RESIDUI PASSIVI DA ESERCIZIO DI COMPETENZA (EC=I-PC)		
		PREVISIONI DEFINITIVE DI CASSA (CS)		TOTALE PAGAMENTI (TP=PR+PC)		FONDO PLURIENNALE VINCOLATO (FPV)				TOTALE RESIDUI PASSIVI DA RIPORTARE (TR=EP+EC)		
1206	Programma 06	Interventi per il diritto alla casa										
	Titolo 1	Spese correnti	RS	2.169.335,29	PR	2.169.335,29	R	0,00		EP	0,00	
			CP	9.917.016,56	PC	8.290.399,56	I	9.900.399,56	ECP	16.617,00	EC	1.610.000,00
			CS	12.086.351,85	TP	10.459.734,85	FPV	0,00			TR	1.610.000,00
	Titolo 2	Spese in conto capitale	RS	0,00	PR	0,00	R	0,00		EP	0,00	
			CP	0,00	PC	0,00	I	0,00	ECP	0,00	EC	0,00
			CS	0,00	TP	0,00	FPV	0,00			TR	0,00
	Titolo 3	Spese per incremento attività finanziarie	RS	0,00	PR	0,00	R	0,00		EP	0,00	
			CP	0,00	PC	0,00	I	0,00	ECP	0,00	EC	0,00
			CS	0,00	TP	0,00	FPV	0,00			TR	0,00
	Totale	Programma 06	RS	2.169.335,29	PR	2.169.335,29	R	0,00		EP	0,00	
			CP	9.917.016,56	PC	8.290.399,56	I	9.900.399,56	ECP	16.617,00	EC	1.610.000,00
			CS	12.086.351,85	TP	10.459.734,85	FPV	0,00		TR	1.610.000,00	

CONTO DEL BILANCIO - GESTIONE DELLE SPESE

MISSIONE, PROGRAMMA, TITOLO	DENOMINAZIONE	RESIDUI PASSIVI AL 1/1/2018 (RS)		PAGAMENTI IN C/RESIDUI (PR)		RIACCERTAMENTO RESIDUI (R)		RESIDUI PASSIVI DA ESERCIZI PRECEDENTI (EP=RS-PR+R)				
		PREVISIONI DEFINITIVE DI COMPETENZA (CP)		PAGAMENTI IN C/COMPETENZA (PC)		IMPEGNI (I)		ECONOMIE DI COMPETENZA (ECP=CP-I-FPV)		RESIDUI PASSIVI DA ESERCIZIO DI COMPETENZA (EC=I-PC)		
		PREVISIONI DEFINITIVE DI CASSA (CS)		TOTALE PAGAMENTI (TP=PR+PC)		FONDO PLURIENNALE VINCOLATO (FPV)				TOTALE RESIDUI PASSIVI DA RIPORTARE (TR=EP+EC)		
1207	Programma 07	Programmazione e governo della rete dei servizi socio-sanitari e sociali										
	Titolo 1	Spese correnti	RS	993.741,47	PR	993.741,46	R	-0,01		EP	0,00	
			CP	32.108.844,40	PC	27.929.474,24	I	29.829.267,21	ECP	1.534.258,78	EC	1.899.792,97
			CS	32.357.267,46	TP	28.923.215,70	FPV	745.318,41			TR	1.899.792,97
	Titolo 2	Spese in conto capitale	RS	3.673.980,00	PR	1.607.604,00	R	-2.250,00		EP	2.064.126,00	
			CP	1.860.000,00	PC	0,00	I	1.741.000,00	ECP	59.000,00	EC	1.741.000,00
			CS	5.473.980,00	TP	1.607.604,00	FPV	60.000,00			TR	3.805.126,00
	Titolo 3	Spese per incremento attività finanziarie	RS	0,00	PR	0,00	R	0,00		EP	0,00	
			CP	0,00	PC	0,00	I	0,00	ECP	0,00	EC	0,00
			CS	0,00	TP	0,00	FPV	0,00			TR	0,00
	Totale	Programmazione e governo della rete dei servizi socio-sanitari e sociali	RS	4.667.721,47	PR	2.601.345,46	R	-2.250,01		EP	2.064.126,00	
	Programma 07		CP	33.968.844,40	PC	27.929.474,24	I	31.570.267,21	ECP	1.593.258,78	EC	3.640.792,97
			CS	37.831.247,46	TP	30.530.819,70	FPV	805.318,41		TR	5.704.918,97	

CONTO DEL BILANCIO - GESTIONE DELLE SPESE

MISSIONE, PROGRAMMA, TITOLO	DENOMINAZIONE	RESIDUI PASSIVI AL 1/1/2018 (RS)		PAGAMENTI IN C/RESIDUI (PR)		RIACCERTAMENTO RESIDUI (R)		RESIDUI PASSIVI DA ESERCIZI PRECEDENTI (EP=RS-PR+R)			
		PREVISIONI DEFINITIVE DI COMPETENZA (CP)		PAGAMENTI IN C/COMPETENZA (PC)		IMPEGNI (I)		ECONOMIE DI COMPETENZA (ECP=CP-I-FPV)		RESIDUI PASSIVI DA ESERCIZIO DI COMPETENZA (EC=I-PC)	
		PREVISIONI DEFINITIVE DI CASSA (CS)		TOTALE PAGAMENTI (TP=PR+PC)		FONDO PLURIENNALE VINCOLATO (FPV)				TOTALE RESIDUI PASSIVI DA RIPORTARE (TR=EP+EC)	
1208	Programma 08	Cooperazione e associazionismo									
Titolo 1	Spese correnti	RS	175.255,00	PR	169.000,00	R	0,00			EP	6.255,00
		CP	2.472.964,06	PC	914.887,68	I	1.578.937,28	ECP	148.358,61	EC	664.049,60
		CS	1.902.550,89	TP	1.083.887,68	FPV	745.668,17			TR	670.304,60
Titolo 2	Spese in conto capitale	RS	0,00	PR	0,00	R	0,00			EP	0,00
		CP	0,00	PC	0,00	I	0,00	ECP	0,00	EC	0,00
		CS	0,00	TP	0,00	FPV	0,00			TR	0,00
Titolo 3	Spese per incremento attività finanziarie	RS	0,00	PR	0,00	R	0,00			EP	0,00
		CP	0,00	PC	0,00	I	0,00	ECP	0,00	EC	0,00
		CS	0,00	TP	0,00	FPV	0,00			TR	0,00
Totale Programma 08	Cooperazione e associazionismo	RS	175.255,00	PR	169.000,00	R	0,00			EP	6.255,00
		CP	2.472.964,06	PC	914.887,68	I	1.578.937,28	ECP	148.358,61	EC	664.049,60
		CS	1.902.550,89	TP	1.083.887,68	FPV	745.668,17			TR	670.304,60

CONTO DEL BILANCIO - GESTIONE DELLE SPESE

MISSIONE, PROGRAMMA, TITOLO	DENOMINAZIONE	RESIDUI PASSIVI AL 1/1/2018 (RS)		PAGAMENTI IN C/RESIDUI (PR)		RIACCERTAMENTO RESIDUI (R)		RESIDUI PASSIVI DA ESERCIZI PRECEDENTI (EP=RS-PR+R)			
		PREVISIONI DEFINITIVE DI COMPETENZA (CP)		PAGAMENTI IN C/COMPETENZA (PC)		IMPEGNI (I)		ECONOMIE DI COMPETENZA (ECP=CP-I-FPV)		RESIDUI PASSIVI DA ESERCIZIO DI COMPETENZA (EC=I-PC)	
		PREVISIONI DEFINITIVE DI CASSA (CS)		TOTALE PAGAMENTI (TP=PR+PC)		FONDO PLURIENNALE VINCOLATO (FPV)				TOTALE RESIDUI PASSIVI DA RIPORTARE (TR=EP+EC)	
1209	Programma 09	Servizio necroscopico e cimiteriale									
	Titolo 1	Spese correnti	RS	0,00	PR	0,00	R	0,00		EP	0,00
			CP	0,00	PC	0,00	I	0,00	ECP	0,00	EC
			CS	0,00	TP	0,00	FPV	0,00			TR
	Titolo 2	Spese in conto capitale	RS	0,00	PR	0,00	R	0,00		EP	0,00
			CP	0,00	PC	0,00	I	0,00	ECP	0,00	EC
			CS	0,00	TP	0,00	FPV	0,00			TR
	Titolo 3	Spese per incremento attività finanziarie	RS	0,00	PR	0,00	R	0,00		EP	0,00
			CP	0,00	PC	0,00	I	0,00	ECP	0,00	EC
			CS	0,00	TP	0,00	FPV	0,00			TR
	Totale	Programma 09	RS	0,00	PR	0,00	R	0,00		EP	0,00
			CP	0,00	PC	0,00	I	0,00	ECP	0,00	EC
			CS	0,00	TP	0,00	FPV	0,00		TR	0,00

CONTO DEL BILANCIO - GESTIONE DELLE SPESE

MISSIONE, PROGRAMMA, TITOLO	DENOMINAZIONE	RESIDUI PASSIVI AL 1/1/2018 (RS)		PAGAMENTI IN C/RESIDUI (PR)		RIACCERTAMENTO RESIDUI (R)		RESIDUI PASSIVI DA ESERCIZI PRECEDENTI (EP=RS-PR+R)				
		PREVISIONI DEFINITIVE DI COMPETENZA (CP)		PAGAMENTI IN C/COMPETENZA (PC)		IMPEGNI (I)		ECONOMIE DI COMPETENZA (ECP=CP-I-FPV)		RESIDUI PASSIVI DA ESERCIZIO DI COMPETENZA (EC=I-PC)		
		PREVISIONI DEFINITIVE DI CASSA (CS)		TOTALE PAGAMENTI (TP=PR+PC)		FONDO PLURIENNALE VINCOLATO (FPV)				TOTALE RESIDUI PASSIVI DA RIPORTARE (TR=EP+EC)		
1210	Programma 10	Politica regionale unitaria per i diritti sociali e la famiglia (solo per le Regioni)										
	Titolo 1	Spese correnti	RS	14.812.790,43	PR	10.237.296,04	R	-590.561,34		EP	3.984.933,05	
			CP	52.585.812,58	PC	15.411.095,32	I	15.878.803,22	ECP	34.610.852,62	EC	467.707,90
			CS	65.302.446,27	TP	25.648.391,36	FPV	2.096.156,74			TR	4.452.640,95
	Titolo 2	Spese in conto capitale	RS	380.396,30	PR	214.498,02	R	-81.637,44		EP	84.260,84	
			CP	11.639.023,58	PC	1.838.352,86	I	1.838.352,86	ECP	8.405.452,81	EC	0,00
			CS	10.624.201,97	TP	2.052.850,88	FPV	1.395.217,91			TR	84.260,84
	Titolo 3	Spese per incremento attività finanziarie	RS	0,00	PR	0,00	R	0,00		EP	0,00	
			CP	0,00	PC	0,00	I	0,00	ECP	0,00	EC	0,00
			CS	0,00	TP	0,00	FPV	0,00			TR	0,00
	Totale Programma 10	Politica regionale unitaria per i diritti sociali e la famiglia (solo per le Regioni)	RS	15.193.186,73	PR	10.451.794,06	R	-672.198,78		EP	4.069.193,89	
			CP	64.224.836,16	PC	17.249.448,18	I	17.717.156,08	ECP	43.016.305,43	EC	467.707,90
			CS	75.926.648,24	TP	27.701.242,24	FPV	3.491.374,65			TR	4.536.901,79
	TOTALE MISSIONE 12	Diritti sociali, politiche sociali e famiglia	RS	65.449.720,08	PR	41.438.207,74	R	-834.305,27		EP	23.177.207,07	
			CP	134.765.947,69	PC	68.855.373,43	I	79.240.409,71	ECP	48.108.193,82	EC	10.385.036,28
			CS	192.798.323,61	TP	110.293.581,17	FPV	7.417.344,16			TR	33.562.243,35

CONTO DEL BILANCIO - GESTIONE DELLE SPESE

MISSIONE, PROGRAMMA, TITOLO	DENOMINAZIONE	RESIDUI PASSIVI AL 1/1/2018 (RS)		PAGAMENTI IN C/RESIDUI (PR)		RIACCERTAMENTO RESIDUI (R)		RESIDUI PASSIVI DA ESERCIZI PRECEDENTI (EP=RS-PR+R)			
		PREVISIONI DEFINITIVE DI COMPETENZA (CP)		PAGAMENTI IN C/COMPETENZA (PC)		IMPEGNI (I)		ECONOMIE DI COMPETENZA (ECP=CP-I-FPV)		RESIDUI PASSIVI DA ESERCIZIO DI COMPETENZA (EC=I-PC)	
		PREVISIONI DEFINITIVE DI CASSA (CS)		TOTALE PAGAMENTI (TP=PR+PC)		FONDO PLURIENNALE VINCOLATO (FPV)				TOTALE RESIDUI PASSIVI DA RIPORTARE (TR=EP+EC)	
MISSIONE 13	Tutela della salute										
1301 Programma 01	Servizio sanitario regionale - finanziamento ordinario corrente per la garanzia dei LEA										
Titolo 1	Spese correnti	RS	1.556.402.169,65	PR	1.145.854.123,90	R	-4.820.384,57		EP	405.727.661,18	
		CP	7.380.747.306,13	PC	6.536.485.316,03	I	7.379.308.294,85	ECP	1.439.011,28	EC	842.822.978,82
		CS	8.937.149.475,78	TP	7.682.339.439,93	FPV	0,00			TR	1.248.550.640,00
Totale Programma 01	Servizio sanitario regionale - finanziamento ordinario corrente per la garanzia dei LEA	RS	1.556.402.169,65	PR	1.145.854.123,90	R	-4.820.384,57		EP	405.727.661,18	
		CP	7.380.747.306,13	PC	6.536.485.316,03	I	7.379.308.294,85	ECP	1.439.011,28	EC	842.822.978,82
		CS	8.937.149.475,78	TP	7.682.339.439,93	FPV	0,00			TR	1.248.550.640,00
1302 Programma 02	Servizio sanitario regionale - finanziamento aggiuntivo corrente per livelli di assistenza superiori ai LEA										
Titolo 1	Spese correnti	RS	21.468.471,54	PR	17.026.072,88	R	-0,56		EP	4.442.398,10	
		CP	1.498.047,10	PC	190.000,00	I	1.498.047,10	ECP	0,00	EC	1.308.047,10
		CS	22.966.518,64	TP	17.216.072,88	FPV	0,00			TR	5.750.445,20
Totale Programma 02	Servizio sanitario regionale - finanziamento aggiuntivo corrente per livelli di assistenza superiori ai LEA	RS	21.468.471,54	PR	17.026.072,88	R	-0,56		EP	4.442.398,10	
		CP	1.498.047,10	PC	190.000,00	I	1.498.047,10	ECP	0,00	EC	1.308.047,10
		CS	22.966.518,64	TP	17.216.072,88	FPV	0,00			TR	5.750.445,20
1303 Programma 03	Servizio sanitario regionale - finanziamento aggiuntivo corrente per la copertura dello squilibrio di bilancio corrente										
Titolo 1	Spese correnti	RS	0,00	PR	0,00	R	0,00		EP	0,00	
		CP	0,00	PC	0,00	I	0,00	ECP	0,00	EC	0,00
		CS	0,00	TP	0,00	FPV	0,00			TR	0,00
Totale Programma 03	Servizio sanitario regionale - finanziamento aggiuntivo corrente per la copertura dello squilibrio di bilancio	RS	0,00	PR	0,00	R	0,00		EP	0,00	
		CP	0,00	PC	0,00	I	0,00	ECP	0,00	EC	0,00
		CS	0,00	TP	0,00	FPV	0,00			TR	0,00

CONTO DEL BILANCIO - GESTIONE DELLE SPESE

MISSIONE, PROGRAMMA, TITOLO	DENOMINAZIONE	RESIDUI PASSIVI AL 1/1/2018 (RS)		PAGAMENTI IN C/RESIDUI (PR)		RIACCERTAMENTO RESIDUI (R)		RESIDUI PASSIVI DA ESERCIZI PRECEDENTI (EP=RS-PR+R)				
		PREVISIONI DEFINITIVE DI COMPETENZA (CP)		PAGAMENTI IN C/COMPETENZA (PC)		IMPEGNI (I)		ECONOMIE DI COMPETENZA (ECP=CP-I-FPV)		RESIDUI PASSIVI DA ESERCIZIO DI COMPETENZA (EC=I-PC)		
		PREVISIONI DEFINITIVE DI CASSA (CS)		TOTALE PAGAMENTI (TP=PR+PC)		FONDO PLURIENNALE VINCOLATO (FPV)				TOTALE RESIDUI PASSIVI DA RIPORTARE (TR=EP+EC)		
1304	Programma 04	Servizio sanitario regionale - ripiano di disavanzi sanitari relativi ad esercizi pregressi										
	Titolo 1	Spese correnti	RS	102.190.658,49	PR	102.190.658,49	R	0,00		EP	0,00	
			CP	0,00	PC	0,00	I	0,00	ECP	0,00	EC	0,00
			CS	102.190.658,49	TP	102.190.658,49	FPV	0,00			TR	0,00
	Titolo 2	Spese in conto capitale	RS	60.000.000,00	PR	60.000.000,00	R	0,00		EP	0,00	
			CP	0,00	PC	0,00	I	0,00	ECP	0,00	EC	0,00
			CS	60.000.000,00	TP	60.000.000,00	FPV	0,00			TR	0,00
	Totale Programma 04	Servizio sanitario regionale - ripiano di disavanzi sanitari relativi ad esercizi pregressi	RS	162.190.658,49	PR	162.190.658,49	R	0,00		EP	0,00	
			CP	0,00	PC	0,00	I	0,00	ECP	0,00	EC	0,00
			CS	162.190.658,49	TP	162.190.658,49	FPV	0,00		TR	0,00	
1305	Programma 05	Servizio sanitario regionale - investimenti sanitari										
	Titolo 1	Spese correnti	RS	1.195.496,78	PR	23.047,78	R	0,00		EP	1.172.449,00	
			CP	561.420,40	PC	538.401,42	I	558.719,98	ECP	2.700,42	EC	20.318,56
			CS	1.756.917,18	TP	561.449,20	FPV	0,00			TR	1.192.767,56
	Titolo 2	Spese in conto capitale	RS	448.149.961,81	PR	44.485.565,51	R	-14.194,02		EP	403.650.202,28	
			CP	68.823.422,47	PC	4.297.338,33	I	18.122.172,82	ECP	50.701.249,65	EC	13.824.834,49
			CS	516.973.384,28	TP	48.782.903,84	FPV	0,00			TR	417.475.036,77
	Titolo 3	Spese per incremento attività finanziarie	RS	185.104.965,89	PR	0,00	R	-7.991.885,57		EP	177.113.080,32	
			CP	0,00	PC	0,00	I	0,00	ECP	0,00	EC	0,00
			CS	185.104.965,89	TP	0,00	FPV	0,00			TR	177.113.080,32
	Totale Programma 05	Servizio sanitario regionale - investimenti sanitari	RS	634.450.424,48	PR	44.508.613,29	R	-8.006.079,59		EP	581.935.731,60	
			CP	69.384.842,87	PC	4.835.739,75	I	18.680.892,80	ECP	50.703.950,07	EC	13.845.153,05
			CS	703.835.267,35	TP	49.344.353,04	FPV	0,00		TR	595.780.884,65	

CONTO DEL BILANCIO - GESTIONE DELLE SPESE

MISSIONE, PROGRAMMA, TITOLO	DENOMINAZIONE	RESIDUI PASSIVI AL 1/1/2018 (RS)		PAGAMENTI IN C/RESIDUI (PR)		RIACCERTAMENTO RESIDUI (R)		RESIDUI PASSIVI DA ESERCIZI PRECEDENTI (EP=RS-PR+R)				
		PREVISIONI DEFINITIVE DI COMPETENZA (CP)		PAGAMENTI IN C/COMPETENZA (PC)		IMPEGNI (I)		ECONOMIE DI COMPETENZA (ECP=CP-I-FPV)		RESIDUI PASSIVI DA ESERCIZIO DI COMPETENZA (EC=I-PC)		
		PREVISIONI DEFINITIVE DI CASSA (CS)		TOTALE PAGAMENTI (TP=PR+PC)		FONDO PLURIENNALE VINCOLATO (FPV)				TOTALE RESIDUI PASSIVI DA RIPORTARE (TR=EP+EC)		
1306	Programma 06	Servizio sanitario regionale - restituzione maggiori gettiti SSN										
	Titolo 1	Spese correnti	RS	180.635.288,14	PR	0,00	R	-41.395.249,02		EP	139.240.039,12	
			CP	500.000.000,00	PC	0,00	I	0,00	ECP	500.000.000,00	EC	0,00
			CS	680.635.288,14	TP	0,00	FPV	0,00			TR	139.240.039,12
	Totale Programma 06	Servizio sanitario regionale - restituzione maggiori gettiti SSN	RS	180.635.288,14	PR	0,00	R	-41.395.249,02		EP	139.240.039,12	
			CP	500.000.000,00	PC	0,00	I	0,00	ECP	500.000.000,00	EC	0,00
			CS	680.635.288,14	TP	0,00	FPV	0,00		TR	139.240.039,12	
1307	Programma 07	Ulteriori spese in materia sanitaria										
	Titolo 1	Spese correnti	RS	2.418.179,15	PR	1.563.800,69	R	-106.878,88		EP	747.499,58	
			CP	40.515.999,63	PC	19.605.415,49	I	33.237.267,21	ECP	445.827,00	EC	13.631.851,72
			CS	36.101.273,36	TP	21.169.216,18	FPV	6.832.905,42			TR	14.379.351,30
	Titolo 2	Spese in conto capitale	RS	1.082.978,28	PR	747.978,28	R	0,00		EP	335.000,00	
			CP	4.500.000,00	PC	6.797,84	I	4.500.000,00	ECP	0,00	EC	4.493.202,16
			CS	5.582.978,28	TP	754.776,12	FPV	0,00			TR	4.828.202,16
	Titolo 3	Spese per incremento attività finanziarie	RS	0,00	PR	0,00	R	0,00		EP	0,00	
			CP	0,00	PC	0,00	I	0,00	ECP	0,00	EC	0,00
			CS	0,00	TP	0,00	FPV	0,00			TR	0,00
	Totale Programma 07	Ulteriori spese in materia sanitaria	RS	3.501.157,43	PR	2.311.778,97	R	-106.878,88		EP	1.082.499,58	
			CP	45.015.999,63	PC	19.612.213,33	I	37.737.267,21	ECP	445.827,00	EC	18.125.053,88
			CS	41.684.251,64	TP	21.923.992,30	FPV	6.832.905,42		TR	19.207.553,46	

CONTO DEL BILANCIO - GESTIONE DELLE SPESE

MISSIONE, PROGRAMMA, TITOLO	DENOMINAZIONE	RESIDUI PASSIVI AL 1/1/2018 (RS)		PAGAMENTI IN C/RESIDUI (PR)		RIACCERTAMENTO RESIDUI (R)		RESIDUI PASSIVI DA ESERCIZI PRECEDENTI (EP=RS-PR+R)				
		PREVISIONI DEFINITIVE DI COMPETENZA (CP)		PAGAMENTI IN C/COMPETENZA (PC)		IMPEGNI (I)		ECONOMIE DI COMPETENZA (ECP=CP-I-FPV)		RESIDUI PASSIVI DA ESERCIZIO DI COMPETENZA (EC=I-PC)		
		PREVISIONI DEFINITIVE DI CASSA (CS)		TOTALE PAGAMENTI (TP=PR+PC)		FONDO PLURIENNALE VINCOLATO (FPV)				TOTALE RESIDUI PASSIVI DA RIPORTARE (TR=EP+EC)		
1308	Programma 08	Politica regionale unitaria per la tutela della salute (solo per le Regioni)										
	Titolo 1	Spese correnti	RS	16.288,98	PR	16.288,98	R	0,00		EP	0,00	
			CP	270.244,32	PC	229.516,35	I	229.517,78	ECP	40.726,54	EC	1,43
			CS	286.533,30	TP	245.805,33	FPV	0,00			TR	1,43
	Titolo 2	Spese in conto capitale	RS	9.885.216,42	PR	4.114.189,25	R	0,00		EP	5.771.027,17	
			CP	123.760,00	PC	123.760,00	I	123.760,00	ECP	0,00	EC	0,00
			CS	10.008.976,42	TP	4.237.949,25	FPV	0,00			TR	5.771.027,17
	Titolo 3	Spese per incremento attività finanziarie	RS	0,00	PR	0,00	R	0,00		EP	0,00	
			CP	0,00	PC	0,00	I	0,00	ECP	0,00	EC	0,00
			CS	0,00	TP	0,00	FPV	0,00			TR	0,00
	Totale	Politica regionale unitaria per la tutela della salute (solo	RS	9.901.505,40	PR	4.130.478,23	R	0,00		EP	5.771.027,17	
	Programma 08	per le Regioni)	CP	394.004,32	PC	353.276,35	I	353.277,78	ECP	40.726,54	EC	1,43
			CS	10.295.509,72	TP	4.483.754,58	FPV	0,00		TR	5.771.028,60	
	TOTALE MISSIONE 13	Tutela della salute	RS	2.568.549.675,13	PR	1.376.021.725,76	R	-54.328.592,62		EP	1.138.199.356,75	
			CP	7.997.040.200,05	PC	6.561.476.545,46	I	7.437.577.779,74	ECP	552.629.514,89	EC	876.101.234,28
			CS	10.558.756.969,76	TP	7.937.498.271,22	FPV	6.832.905,42		TR	2.014.300.591,03	

CONTO DEL BILANCIO - GESTIONE DELLE SPESE

MISSIONE, PROGRAMMA, TITOLO	DENOMINAZIONE	RESIDUI PASSIVI AL 1/1/2018 (RS)		PAGAMENTI IN C/RESIDUI (PR)		RIACCERTAMENTO RESIDUI (R)				RESIDUI PASSIVI DA ESERCIZI PRECEDENTI (EP=RS-PR+R)	
		PREVISIONI DEFINITIVE DI COMPETENZA (CP)		PAGAMENTI IN C/COMPETENZA (PC)		IMPEGNI (I)		ECONOMIE DI COMPETENZA (ECP=CP-I-FPV)		RESIDUI PASSIVI DA ESERCIZIO DI COMPETENZA (EC=I-PC)	
		PREVISIONI DEFINITIVE DI CASSA (CS)		TOTALE PAGAMENTI (TP=PR+PC)		FONDO PLURIENNALE VINCOLATO (FPV)				TOTALE RESIDUI PASSIVI DA RIPORTARE (TR=EP+EC)	
MISSIONE 14	Sviluppo economico e competitività										
1401	Programma 01	Industria, PMI e Artigianato									
Titolo 1	Spese correnti	RS	2.781.503,65	PR	2.552.386,80	R	-16.119,45			EP	212.997,40
		CP	12.709.035,56	PC	2.522.358,82	I	4.838.484,15	ECP	7.426.050,85	EC	2.316.125,33
		CS	15.046.038,65	TP	5.074.745,62	FPV	444.500,56			TR	2.529.122,73
Titolo 2	Spese in conto capitale	RS	26.272.083,96	PR	10.370.805,21	R	-31.191,87			EP	15.870.086,88
		CP	69.519.500,70	PC	10.723.945,76	I	10.749.097,88	ECP	50.215.498,52	EC	25.152,12
		CS	87.236.680,36	TP	21.094.750,97	FPV	8.554.904,30			TR	15.895.239,00
Titolo 3	Spese per incremento attività finanziarie	RS	0,00	PR	0,00	R	0,00			EP	0,00
		CP	0,00	PC	0,00	I	0,00	ECP	0,00	EC	0,00
		CS	0,00	TP	0,00	FPV	0,00			TR	0,00
Totale Programma 01	Industria, PMI e Artigianato	RS	29.053.587,61	PR	12.923.192,01	R	-47.311,32			EP	16.083.084,28
		CP	82.228.536,26	PC	13.246.304,58	I	15.587.582,03	ECP	57.641.549,37	EC	2.341.277,45
		CS	102.282.719,01	TP	26.169.496,59	FPV	8.999.404,86			TR	18.424.361,73

CONTO DEL BILANCIO - GESTIONE DELLE SPESE

MISSIONE, PROGRAMMA, TITOLO	DENOMINAZIONE	RESIDUI PASSIVI AL 1/1/2018 (RS)		PAGAMENTI IN C/RESIDUI (PR)		RIACCERTAMENTO RESIDUI (R)		RESIDUI PASSIVI DA ESERCIZI PRECEDENTI (EP=RS-PR+R)			
		PREVISIONI DEFINITIVE DI COMPETENZA (CP)		PAGAMENTI IN C/COMPETENZA (PC)		IMPEGNI (I)		ECONOMIE DI COMPETENZA (ECP=CP-I-FPV)			
		PREVISIONI DEFINITIVE DI CASSA (CS)		TOTALE PAGAMENTI (TP=PR+PC)		FONDO PLURIENNALE VINCOLATO (FPV)		TOTALE RESIDUI PASSIVI DA RIPORTARE (TR=EP+EC)			
1402	Programma 02	Commercio - reti distributive - tutela dei consumatori									
	Titolo 1	Spese correnti	RS	534.569,21	PR	334.569,21	R	-200.000,00	EP	0,00	
			CP	1.675.865,56	PC	106.132,42	I	231.939,62	ECP	1.263.925,94	
			CS	2.030.434,77	TP	440.701,63	FPV	180.000,00		TR	125.807,20
	Titolo 2	Spese in conto capitale	RS	0,00	PR	0,00	R	0,00	EP	0,00	
			CP	511.917,69	PC	0,00	I	0,00	ECP	11.917,69	
			CS	11.917,69	TP	0,00	FPV	500.000,00		TR	0,00
	Titolo 3	Spese per incremento attività finanziarie	RS	0,00	PR	0,00	R	0,00	EP	0,00	
			CP	0,00	PC	0,00	I	0,00	ECP	0,00	
			CS	0,00	TP	0,00	FPV	0,00		TR	0,00
	Totale	Programma 02	RS	534.569,21	PR	334.569,21	R	-200.000,00	EP	0,00	
			CP	2.187.783,25	PC	106.132,42	I	231.939,62	ECP	1.275.843,63	
			CS	2.042.352,46	TP	440.701,63	FPV	680.000,00		TR	125.807,20

CONTO DEL BILANCIO - GESTIONE DELLE SPESE

MISSIONE, PROGRAMMA, TITOLO	DENOMINAZIONE	RESIDUI PASSIVI AL 1/1/2018 (RS)		PAGAMENTI IN C/RESIDUI (PR)		RIACCERTAMENTO RESIDUI (R)		RESIDUI PASSIVI DA ESERCIZI PRECEDENTI (EP=RS-PR+R)				
		PREVISIONI DEFINITIVE DI COMPETENZA (CP)		PAGAMENTI IN C/COMPETENZA (PC)		IMPEGNI (I)		ECONOMIE DI COMPETENZA (ECP=CP-I-FPV)		RESIDUI PASSIVI DA ESERCIZIO DI COMPETENZA (EC=I-PC)		
		PREVISIONI DEFINITIVE DI CASSA (CS)		TOTALE PAGAMENTI (TP=PR+PC)		FONDO PLURIENNALE VINCOLATO (FPV)				TOTALE RESIDUI PASSIVI DA RIPORTARE (TR=EP+EC)		
1403	Programma 03	Ricerca e innovazione										
	Titolo 1	Spese correnti	RS	9.857.125,65	PR	5.685.166,83	R	-65.030,43		EP	4.106.928,39	
			CP	7.839.070,89	PC	2.846.445,50	I	6.688.512,66	ECP	592.239,57	EC	3.842.067,16
			CS	17.137.877,88	TP	8.531.612,33	FPV	558.318,66			TR	7.948.995,55
	Titolo 2	Spese in conto capitale	RS	14.904.875,09	PR	9.981.295,21	R	0,00		EP	4.923.579,88	
			CP	37.088.496,63	PC	16.011.809,48	I	17.132.191,89	ECP	1.041.304,51	EC	1.120.382,41
			CS	33.078.371,49	TP	25.993.104,69	FPV	18.915.000,23			TR	6.043.962,29
	Titolo 3	Spese per incremento attività finanziarie	RS	0,00	PR	0,00	R	0,00		EP	0,00	
			CP	0,00	PC	0,00	I	0,00	ECP	0,00	EC	0,00
			CS	0,00	TP	0,00	FPV	0,00			TR	0,00
	Totale	Programma 03	RS	24.762.000,74	PR	15.666.462,04	R	-65.030,43		EP	9.030.508,27	
			CP	44.927.567,52	PC	18.858.254,98	I	23.820.704,55	ECP	1.633.544,08	EC	4.962.449,57
			CS	50.216.249,37	TP	34.524.717,02	FPV	19.473.318,89			TR	13.992.957,84

CONTO DEL BILANCIO - GESTIONE DELLE SPESE

MISSIONE, PROGRAMMA, TITOLO	DENOMINAZIONE	RESIDUI PASSIVI AL 1/1/2018 (RS)		PAGAMENTI IN C/RESIDUI (PR)		RIACCERTAMENTO RESIDUI (R)		RESIDUI PASSIVI DA ESERCIZI PRECEDENTI (EP=RS-PR+R)				
		PREVISIONI DEFINITIVE DI COMPETENZA (CP)		PAGAMENTI IN C/COMPETENZA (PC)		IMPEGNI (I)		ECONOMIE DI COMPETENZA (ECP=CP-I-FPV)		RESIDUI PASSIVI DA ESERCIZIO DI COMPETENZA (EC=I-PC)		
		PREVISIONI DEFINITIVE DI CASSA (CS)		TOTALE PAGAMENTI (TP=PR+PC)		FONDO PLURIENNALE VINCOLATO (FPV)				TOTALE RESIDUI PASSIVI DA RIPORTARE (TR=EP+EC)		
1404	Programma 04	Reti e altri servizi di pubblica utilità										
	Titolo 1	Spese correnti	RS	0,00	PR	0,00	R	0,00		EP	0,00	
			CP	300.000,00	PC	62.000,00	I	137.000,00	ECP	44.650,00	EC	75.000,00
			CS	181.650,00	TP	62.000,00	FPV	118.350,00			TR	75.000,00
	Titolo 2	Spese in conto capitale	RS	0,00	PR	0,00	R	0,00		EP	0,00	
			CP	500.000,00	PC	0,00	I	131.501,00	ECP	161.526,20	EC	131.501,00
			CS	293.027,20	TP	0,00	FPV	206.972,80			TR	131.501,00
	Titolo 3	Spese per incremento attività finanziarie	RS	0,00	PR	0,00	R	0,00		EP	0,00	
			CP	0,00	PC	0,00	I	0,00	ECP	0,00	EC	0,00
			CS	0,00	TP	0,00	FPV	0,00			TR	0,00
Totale	Programma 04	Reti e altri servizi di pubblica utilità	RS	0,00	PR	0,00	R	0,00		EP	0,00	
			CP	800.000,00	PC	62.000,00	I	268.501,00	ECP	206.176,20	EC	206.501,00
			CS	474.677,20	TP	62.000,00	FPV	325.322,80			TR	206.501,00

CONTO DEL BILANCIO - GESTIONE DELLE SPESE

MISSIONE, PROGRAMMA, TITOLO	DENOMINAZIONE	RESIDUI PASSIVI AL 1/1/2018 (RS)		PAGAMENTI IN C/RESIDUI (PR)		RIACCERTAMENTO RESIDUI (R)		RESIDUI PASSIVI DA ESERCIZI PRECEDENTI (EP=RS-PR+R)				
		PREVISIONI DEFINITIVE DI COMPETENZA (CP)		PAGAMENTI IN C/COMPETENZA (PC)		IMPEGNI (I)		ECONOMIE DI COMPETENZA (ECP=CP-I-FPV)		RESIDUI PASSIVI DA ESERCIZIO DI COMPETENZA (EC=I-PC)		
		PREVISIONI DEFINITIVE DI CASSA (CS)		TOTALE PAGAMENTI (TP=PR+PC)		FONDO PLURIENNALE VINCOLATO (FPV)				TOTALE RESIDUI PASSIVI DA RIPORTARE (TR=EP+EC)		
1405	Programma 05	Politica regionale unitaria per lo sviluppo economico e la competitività (solo per le Regioni)										
	Titolo 1	Spese correnti	RS	4.074.876,11	PR	4.047.408,73	R	-6.954,98		EP	20.512,40	
			CP	11.450.196,86	PC	1.858.031,72	I	7.003.023,03	ECP	4.342.993,04	EC	5.144.991,31
			CS	15.420.892,18	TP	5.905.440,45	FPV	104.180,79			TR	5.165.503,71
	Titolo 2	Spese in conto capitale	RS	35.875.352,92	PR	19.267.305,93	R	-1.037.010,29		EP	15.571.036,70	
			CP	184.739.453,34	PC	112.471.333,06	I	113.195.645,81	ECP	57.871.890,51	EC	724.312,75
			CS	206.942.889,24	TP	131.738.638,99	FPV	13.671.917,02			TR	16.295.349,45
	Titolo 3	Spese per incremento attività finanziarie	RS	0,00	PR	0,00	R	0,00		EP	0,00	
			CP	0,00	PC	0,00	I	0,00	ECP	0,00	EC	0,00
			CS	0,00	TP	0,00	FPV	0,00			TR	0,00
	Totale Programma 05	Politica regionale unitaria per lo sviluppo economico e la competitività (solo per le Regioni)	RS	39.950.229,03	PR	23.314.714,66	R	-1.043.965,27		EP	15.591.549,10	
			CP	196.189.650,20	PC	114.329.364,78	I	120.198.668,84	ECP	62.214.883,55	EC	5.869.304,06
			CS	222.363.781,42	TP	137.644.079,44	FPV	13.776.097,81			TR	21.460.853,16
	TOTALE MISSIONE 14	Sviluppo economico e competitività	RS	94.300.386,59	PR	52.238.937,92	R	-1.356.307,02		EP	40.705.141,65	
			CP	326.333.537,23	PC	146.602.056,76	I	160.107.396,04	ECP	122.971.996,83	EC	13.505.339,28
			CS	377.379.779,46	TP	198.840.994,68	FPV	43.254.144,36			TR	54.210.480,93

CONTO DEL BILANCIO - GESTIONE DELLE SPESE

MISSIONE, PROGRAMMA, TITOLO	DENOMINAZIONE	RESIDUI PASSIVI AL 1/1/2018 (RS)		PAGAMENTI IN C/RESIDUI (PR)		RIACCERTAMENTO RESIDUI (R)		RESIDUI PASSIVI DA ESERCIZI PRECEDENTI (EP=RS-PR+R)				
		PREVISIONI DEFINITIVE DI COMPETENZA (CP)		PAGAMENTI IN C/COMPETENZA (PC)		IMPEGNI (I)		ECONOMIE DI COMPETENZA (ECP=CP-I-FPV)		RESIDUI PASSIVI DA ESERCIZIO DI COMPETENZA (EC=I-PC)		
		PREVISIONI DEFINITIVE DI CASSA (CS)		TOTALE PAGAMENTI (TP=PR+PC)		FONDO PLURIENNALE VINCOLATO (FPV)				TOTALE RESIDUI PASSIVI DA RIPORTARE (TR=EP+EC)		
MISSIONE 15	Politiche per il lavoro e la formazione professionale											
1501	Programma 01	Servizi per lo sviluppo del mercato del lavoro										
	Titolo 1	Spese correnti	RS	5.444.619,63	PR	5.444.619,63	R	0,00		EP	0,00	
			CP	44.162.185,07	PC	20.070.558,72	I	20.550.711,91	ECP	21.100.266,38	EC	480.153,19
			CS	47.095.597,92	TP	25.515.178,35	FPV	2.511.206,78			TR	480.153,19
	Titolo 2	Spese in conto capitale	RS	41.046,11	PR	41.046,11	R	0,00		EP	0,00	
			CP	924.574,82	PC	334.333,21	I	754.574,82	ECP	0,00	EC	420.241,61
			CS	795.620,93	TP	375.379,32	FPV	170.000,00			TR	420.241,61
	Titolo 3	Spese per incremento attività finanziarie	RS	0,00	PR	0,00	R	0,00		EP	0,00	
			CP	250.000,00	PC	250.000,00	I	250.000,00	ECP	0,00	EC	0,00
			CS	250.000,00	TP	250.000,00	FPV	0,00			TR	0,00
Totale	Programma 01	Servizi per lo sviluppo del mercato del lavoro	RS	5.485.665,74	PR	5.485.665,74	R	0,00		EP	0,00	
			CP	45.336.759,89	PC	20.654.891,93	I	21.555.286,73	ECP	21.100.266,38	EC	900.394,80
			CS	48.141.218,85	TP	26.140.557,67	FPV	2.681.206,78			TR	900.394,80

CONTO DEL BILANCIO - GESTIONE DELLE SPESE

MISSIONE, PROGRAMMA, TITOLO	DENOMINAZIONE	RESIDUI PASSIVI AL 1/1/2018 (RS)		PAGAMENTI IN C/RESIDUI (PR)		RIACCERTAMENTO RESIDUI (R)		RESIDUI PASSIVI DA ESERCIZI PRECEDENTI (EP=RS-PR+R)			
		PREVISIONI DEFINITIVE DI COMPETENZA (CP)		PAGAMENTI IN C/COMPETENZA (PC)		IMPEGNI (I)		ECONOMIE DI COMPETENZA (ECP=CP-I-FPV)		RESIDUI PASSIVI DA ESERCIZIO DI COMPETENZA (EC=I-PC)	
		PREVISIONI DEFINITIVE DI CASSA (CS)		TOTALE PAGAMENTI (TP=PR+PC)		FONDO PLURIENNALE VINCOLATO (FPV)				TOTALE RESIDUI PASSIVI DA RIPORTARE (TR=EP+EC)	
1502	Programma 02	Formazione professionale									
Titolo 1	Spese correnti	RS	14.021.046,33	PR	5.197.755,53	R	-2.369.387,69			EP	6.453.903,11
		CP	56.723.003,36	PC	11.355.876,70	I	22.970.035,25	ECP	17.154.997,91	EC	11.614.158,55
		CS	54.146.079,49	TP	16.553.632,23	FPV	16.597.970,20			TR	18.068.061,66
Titolo 2	Spese in conto capitale	RS	0,00	PR	0,00	R	0,00			EP	0,00
		CP	29.500,00	PC	0,00	I	0,00	ECP	0,00	EC	0,00
		CS	0,00	TP	0,00	FPV	29.500,00			TR	0,00
Titolo 3	Spese per incremento attività finanziarie	RS	0,00	PR	0,00	R	0,00			EP	0,00
		CP	0,00	PC	0,00	I	0,00	ECP	0,00	EC	0,00
		CS	0,00	TP	0,00	FPV	0,00			TR	0,00
Totale Programma 02	Formazione professionale	RS	14.021.046,33	PR	5.197.755,53	R	-2.369.387,69			EP	6.453.903,11
		CP	56.752.503,36	PC	11.355.876,70	I	22.970.035,25	ECP	17.154.997,91	EC	11.614.158,55
		CS	54.146.079,49	TP	16.553.632,23	FPV	16.627.470,20			TR	18.068.061,66

CONTO DEL BILANCIO - GESTIONE DELLE SPESE

MISSIONE, PROGRAMMA, TITOLO	DENOMINAZIONE	RESIDUI PASSIVI AL 1/1/2018 (RS)		PAGAMENTI IN C/RESIDUI (PR)		RIACCERTAMENTO RESIDUI (R)		RESIDUI PASSIVI DA ESERCIZI PRECEDENTI (EP=RS-PR+R)				
		PREVISIONI DEFINITIVE DI COMPETENZA (CP)		PAGAMENTI IN C/COMPETENZA (PC)		IMPEGNI (I)		ECONOMIE DI COMPETENZA (ECP=CP-I-FPV)		RESIDUI PASSIVI DA ESERCIZIO DI COMPETENZA (EC=I-PC)		
		PREVISIONI DEFINITIVE DI CASSA (CS)		TOTALE PAGAMENTI (TP=PR+PC)		FONDO PLURIENNALE VINCOLATO (FPV)				TOTALE RESIDUI PASSIVI DA RIPORTARE (TR=EP+EC)		
1503	Programma 03	Sostegno all'occupazione										
	Titolo 1	Spese correnti	RS	121.884,43	PR	121.884,36	R	-0,07		EP	0,00	
			CP	19.058.383,37	PC	7.012.329,81	I	8.409.058,92	ECP	10.397.952,93	EC	1.396.729,11
			CS	18.928.896,28	TP	7.134.214,17	FPV	251.371,52			TR	1.396.729,11
	Titolo 2	Spese in conto capitale	RS	0,00	PR	0,00	R	0,00		EP	0,00	
			CP	71.050,00	PC	3.292,64	I	3.292,64	ECP	67.757,36	EC	0,00
			CS	71.050,00	TP	3.292,64	FPV	0,00			TR	0,00
	Titolo 3	Spese per incremento attività finanziarie	RS	0,00	PR	0,00	R	0,00		EP	0,00	
			CP	0,00	PC	0,00	I	0,00	ECP	0,00	EC	0,00
			CS	0,00	TP	0,00	FPV	0,00			TR	0,00
Totale	Programma 03	Sostegno all'occupazione	RS	121.884,43	PR	121.884,36	R	-0,07		EP	0,00	
			CP	19.129.433,37	PC	7.015.622,45	I	8.412.351,56	ECP	10.465.710,29	EC	1.396.729,11
			CS	18.999.946,28	TP	7.137.506,81	FPV	251.371,52			TR	1.396.729,11

CONTO DEL BILANCIO - GESTIONE DELLE SPESE

MISSIONE, PROGRAMMA, TITOLO	DENOMINAZIONE	RESIDUI PASSIVI AL 1/1/2018 (RS)		PAGAMENTI IN C/RESIDUI (PR)		RIACCERTAMENTO RESIDUI (R)		RESIDUI PASSIVI DA ESERCIZI PRECEDENTI (EP=RS-PR+R)				
		PREVISIONI DEFINITIVE DI COMPETENZA (CP)		PAGAMENTI IN C/COMPETENZA (PC)		IMPEGNI (I)		ECONOMIE DI COMPETENZA (ECP=CP-I-FPV)		RESIDUI PASSIVI DA ESERCIZIO DI COMPETENZA (EC=I-PC)		
		PREVISIONI DEFINITIVE DI CASSA (CS)		TOTALE PAGAMENTI (TP=PR+PC)		FONDO PLURIENNALE VINCOLATO (FPV)				TOTALE RESIDUI PASSIVI DA RIPORTARE (TR=EP+EC)		
1504	Programma 04	Politica regionale unitaria per il lavoro e la formazione professionale (solo per le Regioni)										
	Titolo 1	Spese correnti	RS	31.362.176,08	PR	14.327.781,98	R	-2.279.432,32		EP	14.754.961,78	
			CP	124.494.718,82	PC	53.774.624,24	I	80.453.654,94	ECP	42.018.164,13	EC	26.679.030,70
			CS	153.833.995,15	TP	68.102.406,22	FPV	2.022.899,75			TR	41.433.992,48
	Titolo 2	Spese in conto capitale	RS	793.772,98	PR	793.552,83	R	-220,15		EP	0,00	
			CP	1.362.176,28	PC	633.339,17	I	1.354.729,02	ECP	444,56	EC	721.389,85
			CS	2.148.946,56	TP	1.426.892,00	FPV	7.002,70			TR	721.389,85
	Titolo 3	Spese per incremento attività finanziarie	RS	0,00	PR	0,00	R	0,00		EP	0,00	
			CP	0,00	PC	0,00	I	0,00	ECP	0,00	EC	0,00
			CS	0,00	TP	0,00	FPV	0,00			TR	0,00
	Totale Programma 04	Politica regionale unitaria per il lavoro e la formazione professionale (solo per le Regioni)	RS	32.155.949,06	PR	15.121.334,81	R	-2.279.652,47		EP	14.754.961,78	
			CP	125.856.895,10	PC	54.407.963,41	I	81.808.383,96	ECP	42.018.608,69	EC	27.400.420,55
			CS	155.982.941,71	TP	69.529.298,22	FPV	2.029.902,45			TR	42.155.382,33
	TOTALE MISSIONE 15	Politiche per il lavoro e la formazione professionale	RS	51.784.545,56	PR	25.926.640,44	R	-4.649.040,23		EP	21.208.864,89	
			CP	247.075.591,72	PC	93.434.354,49	I	134.746.057,50	ECP	90.739.583,27	EC	41.311.703,01
			CS	277.270.186,33	TP	119.360.994,93	FPV	21.589.950,95			TR	62.520.567,90

CONTO DEL BILANCIO - GESTIONE DELLE SPESE

MISSIONE, PROGRAMMA, TITOLO	DENOMINAZIONE	RESIDUI PASSIVI AL 1/1/2018 (RS)		PAGAMENTI IN C/RESIDUI (PR)		RIACCERTAMENTO RESIDUI (R)				RESIDUI PASSIVI DA ESERCIZI PRECEDENTI (EP=RS-PR+R)		
		PREVISIONI DEFINITIVE DI COMPETENZA (CP)		PAGAMENTI IN C/COMPETENZA (PC)		IMPEGNI (I)		ECONOMIE DI COMPETENZA (ECP=CP-I-FPV)		RESIDUI PASSIVI DA ESERCIZIO DI COMPETENZA (EC=I-PC)		
		PREVISIONI DEFINITIVE DI CASSA (CS)		TOTALE PAGAMENTI (TP=PR+PC)		FONDO PLURIENNALE VINCOLATO (FPV)				TOTALE RESIDUI PASSIVI DA RIPORTARE (TR=EP+EC)		
MISSIONE 16	Agricoltura, politiche agroalimentari e pesca											
1601	Programma 01	Sviluppo del settore agricolo e del sistema agroalimentare										
	Titolo 1	Spese correnti	RS	5.634.158,61	PR	3.095.180,43	R	-238.549,74			EP	2.300.428,44
			CP	26.794.787,47	PC	13.932.701,75	I	19.329.816,95	ECP	5.946.932,51	EC	5.397.115,20
			CS	30.910.908,07	TP	17.027.882,18	FPV	1.518.038,01			TR	7.697.543,64
	Titolo 2	Spese in conto capitale	RS	16.122.028,66	PR	6.487.131,20	R	-857.028,30			EP	8.777.869,16
			CP	18.603.334,61	PC	7.753.634,90	I	10.037.102,28	ECP	8.324.651,84	EC	2.283.467,38
			CS	34.483.782,78	TP	14.240.766,10	FPV	241.580,49			TR	11.061.336,54
	Titolo 3	Spese per incremento attività finanziarie	RS	0,00	PR	0,00	R	0,00			EP	0,00
			CP	0,00	PC	0,00	I	0,00	ECP	0,00	EC	0,00
			CS	0,00	TP	0,00	FPV	0,00			TR	0,00
Totale	Programma 01	Sviluppo del settore agricolo e del sistema agroalimentare	RS	21.756.187,27	PR	9.582.311,63	R	-1.095.578,04			EP	11.078.297,60
			CP	45.398.122,08	PC	21.686.336,65	I	29.366.919,23	ECP	14.271.584,35	EC	7.680.582,58
			CS	65.394.690,85	TP	31.268.648,28	FPV	1.759.618,50			TR	18.758.880,18

CONTO DEL BILANCIO - GESTIONE DELLE SPESE

MISSIONE, PROGRAMMA, TITOLO	DENOMINAZIONE	RESIDUI PASSIVI AL 1/1/2018 (RS)		PAGAMENTI IN C/RESIDUI (PR)		RIACCERTAMENTO RESIDUI (R)		RESIDUI PASSIVI DA ESERCIZI PRECEDENTI (EP=RS-PR+R)			
		PREVISIONI DEFINITIVE DI COMPETENZA (CP)		PAGAMENTI IN C/COMPETENZA (PC)		IMPEGNI (I)		ECONOMIE DI COMPETENZA (ECP=CP-I-FPV)		RESIDUI PASSIVI DA ESERCIZIO DI COMPETENZA (EC=I-PC)	
		PREVISIONI DEFINITIVE DI CASSA (CS)		TOTALE PAGAMENTI (TP=PR+PC)		FONDO PLURIENNALE VINCOLATO (FPV)				TOTALE RESIDUI PASSIVI DA RIPORTARE (TR=EP+EC)	
1602	Programma 02	Caccia e pesca									
Titolo 1	Spese correnti	RS	236.633,80	PR	236.633,80	R	0,00			EP	0,00
		CP	2.442.628,03	PC	1.812.378,88	I	2.200.029,23	ECP	213.047,98	EC	387.650,35
		CS	2.649.711,01	TP	2.049.012,68	FPV	29.550,82			TR	387.650,35
Titolo 2	Spese in conto capitale	RS	912.160,14	PR	0,00	R	-13.354,19			EP	898.805,95
		CP	43.903,93	PC	0,00	I	0,00	ECP	43.903,93	EC	0,00
		CS	956.064,07	TP	0,00	FPV	0,00			TR	898.805,95
Titolo 3	Spese per incremento attività finanziarie	RS	0,00	PR	0,00	R	0,00			EP	0,00
		CP	136.000,00	PC	136.000,00	I	136.000,00	ECP	0,00	EC	0,00
		CS	136.000,00	TP	136.000,00	FPV	0,00			TR	0,00
Totale Programma 02	Caccia e pesca	RS	1.148.793,94	PR	236.633,80	R	-13.354,19			EP	898.805,95
		CP	2.622.531,96	PC	1.948.378,88	I	2.336.029,23	ECP	256.951,91	EC	387.650,35
		CS	3.741.775,08	TP	2.185.012,68	FPV	29.550,82			TR	1.286.456,30

CONTO DEL BILANCIO - GESTIONE DELLE SPESE

MISSIONE, PROGRAMMA, TITOLO	DENOMINAZIONE	RESIDUI PASSIVI AL 1/1/2018 (RS)		PAGAMENTI IN C/RESIDUI (PR)		RIACCERTAMENTO RESIDUI (R)				RESIDUI PASSIVI DA ESERCIZI PRECEDENTI (EP=RS-PR+R)		
		PREVISIONI DEFINITIVE DI COMPETENZA (CP)		PAGAMENTI IN C/COMPETENZA (PC)		IMPEGNI (I)		ECONOMIE DI COMPETENZA (ECP=CP-I-FPV)		RESIDUI PASSIVI DA ESERCIZIO DI COMPETENZA (EC=I-PC)		
		PREVISIONI DEFINITIVE DI CASSA (CS)		TOTALE PAGAMENTI (TP=PR+PC)		FONDO PLURIENNALE VINCOLATO (FPV)				TOTALE RESIDUI PASSIVI DA RIPORTARE (TR=EP+EC)		
1603	Programma 03	Politica regionale unitaria per l'agricoltura, i sistemi agroalimentari, la caccia e la pesca (solo per le Regioni)										
	Titolo 1	Spese correnti	RS	1.404.717,73	PR	1.180.304,38	R	-215.560,33			EP	8.853,02
			CP	26.191.985,81	PC	14.680.177,63	I	15.788.491,88	ECP	10.402.049,18	EC	1.108.314,25
			CS	27.595.258,79	TP	15.860.482,01	FPV	1.444,75			TR	1.117.167,27
	Titolo 2	Spese in conto capitale	RS	949.548,12	PR	949.548,12	R	0,00			EP	0,00
			CP	73.217.443,43	PC	18.715.996,55	I	18.838.470,55	ECP	54.378.972,88	EC	122.474,00
			CS	74.166.991,55	TP	19.665.544,67	FPV	0,00			TR	122.474,00
	Titolo 3	Spese per incremento attività finanziarie	RS	0,00	PR	0,00	R	0,00			EP	0,00
			CP	0,00	PC	0,00	I	0,00	ECP	0,00	EC	0,00
			CS	0,00	TP	0,00	FPV	0,00			TR	0,00
	Totale Programma 03	Politica regionale unitaria per l'agricoltura, i sistemi agroalimentari, la caccia e la pesca (solo per le Regioni)	RS	2.354.265,85	PR	2.129.852,50	R	-215.560,33			EP	8.853,02
			CP	99.409.429,24	PC	33.396.174,18	I	34.626.962,43	ECP	64.781.022,06	EC	1.230.788,25
			CS	101.762.250,34	TP	35.526.026,68	FPV	1.444,75			TR	1.239.641,27
	TOTALE MISSIONE 16	Agricoltura, politiche agroalimentari e pesca	RS	25.259.247,06	PR	11.948.797,93	R	-1.324.492,56			EP	11.985.956,57
			CP	147.430.083,28	PC	57.030.889,71	I	66.329.910,89	ECP	79.309.558,32	EC	9.299.021,18
			CS	170.898.716,27	TP	68.979.687,64	FPV	1.790.614,07			TR	21.284.977,75

CONTO DEL BILANCIO - GESTIONE DELLE SPESE

MISSIONE, PROGRAMMA, TITOLO	DENOMINAZIONE	RESIDUI PASSIVI AL 1/1/2018 (RS)		PAGAMENTI IN C/RESIDUI (PR)		RIACCERTAMENTO RESIDUI (R)		RESIDUI PASSIVI DA ESERCIZI PRECEDENTI (EP=RS-PR+R)				
		PREVISIONI DEFINITIVE DI COMPETENZA (CP)		PAGAMENTI IN C/COMPETENZA (PC)		IMPEGNI (I)		ECONOMIE DI COMPETENZA (ECP=CP-I-FPV)		RESIDUI PASSIVI DA ESERCIZIO DI COMPETENZA (EC=I-PC)		
		PREVISIONI DEFINITIVE DI CASSA (CS)		TOTALE PAGAMENTI (TP=PR+PC)		FONDO PLURIENNALE VINCOLATO (FPV)				TOTALE RESIDUI PASSIVI DA RIPORTARE (TR=EP+EC)		
MISSIONE 17	Energia e diversificazione delle fonti energetiche											
1701	Programma 01	Fonti energetiche										
	Titolo 1	Spese correnti	RS	1.548.667,64	PR	1.464.667,63	R	-0,01		EP	84.000,00	
			CP	15.032.957,52	PC	7.889.270,72	I	8.815.663,20	ECP	6.057.213,14	EC	926.392,48
			CS	16.421.543,98	TP	9.353.938,35	FPV	160.081,18			TR	1.010.392,48
	Titolo 2	Spese in conto capitale	RS	7.000.013,83	PR	397.889,55	R	-136,52		EP	6.601.987,76	
			CP	8.271.276,38	PC	978.790,61	I	1.725.500,26	ECP	5.896.923,72	EC	746.709,65
			CS	14.622.437,81	TP	1.376.680,16	FPV	648.852,40			TR	7.348.697,41
	Titolo 3	Spese per incremento attività finanziarie	RS	484.000,00	PR	484.000,00	R	0,00		EP	0,00	
			CP	96.000,00	PC	0,00	I	0,00	ECP	96.000,00	EC	0,00
			CS	580.000,00	TP	484.000,00	FPV	0,00			TR	0,00
Totale	Programma 01	Fonti energetiche	RS	9.032.681,47	PR	2.346.557,18	R	-136,53		EP	6.685.987,76	
			CP	23.400.233,90	PC	8.868.061,33	I	10.541.163,46	ECP	12.050.136,86	EC	1.673.102,13
			CS	31.623.981,79	TP	11.214.618,51	FPV	808.933,58			TR	8.359.089,89

CONTO DEL BILANCIO - GESTIONE DELLE SPESE

MISSIONE, PROGRAMMA, TITOLO	DENOMINAZIONE	RESIDUI PASSIVI AL 1/1/2018 (RS)		PAGAMENTI IN C/RESIDUI (PR)		RIACCERTAMENTO RESIDUI (R)		RESIDUI PASSIVI DA ESERCIZI PRECEDENTI (EP=RS-PR+R)				
		PREVISIONI DEFINITIVE DI COMPETENZA (CP)		PAGAMENTI IN C/COMPETENZA (PC)		IMPEGNI (I)		ECONOMIE DI COMPETENZA (ECP=CP-I-FPV)		RESIDUI PASSIVI DA ESERCIZIO DI COMPETENZA (EC=I-PC)		
		PREVISIONI DEFINITIVE DI CASSA (CS)		TOTALE PAGAMENTI (TP=PR+PC)		FONDO PLURIENNALE VINCOLATO (FPV)				TOTALE RESIDUI PASSIVI DA RIPORTARE (TR=EP+EC)		
1702	Programma 02	Politica regionale unitaria per l'energia e la diversificazione delle fonti energetiche (solo per le Regioni)										
	Titolo 1	Spese correnti	RS	0,00	PR	0,00	R	0,00		EP	0,00	
			CP	5.747,27	PC	0,00	I	0,00	ECP	5.747,27	EC	0,00
			CS	5.747,27	TP	0,00	FPV	0,00			TR	0,00
	Titolo 2	Spese in conto capitale	RS	1.500.976,98	PR	1.447.183,96	R	-53.793,02		EP	0,00	
			CP	25.812.450,86	PC	2.494.414,31	I	2.494.414,31	ECP	22.350.694,09	EC	0,00
			CS	26.346.085,38	TP	3.941.598,27	FPV	967.342,46			TR	0,00
	Titolo 3	Spese per incremento attività finanziarie	RS	0,00	PR	0,00	R	0,00		EP	0,00	
			CP	0,00	PC	0,00	I	0,00	ECP	0,00	EC	0,00
			CS	0,00	TP	0,00	FPV	0,00			TR	0,00
	Totale	Politica regionale unitaria per l'energia e la diversificazione delle fonti energetiche (solo per le Regioni)	RS	1.500.976,98	PR	1.447.183,96	R	-53.793,02		EP	0,00	
	Programma 02		CP	25.818.198,13	PC	2.494.414,31	I	2.494.414,31	ECP	22.356.441,36	EC	0,00
			CS	26.351.832,65	TP	3.941.598,27	FPV	967.342,46		TR	0,00	
	TOTALE MISSIONE 17	Energia e diversificazione delle fonti energetiche	RS	10.533.658,45	PR	3.793.741,14	R	-53.929,55		EP	6.685.987,76	
			CP	49.218.432,03	PC	11.362.475,64	I	13.035.577,77	ECP	34.406.578,22	EC	1.673.102,13
			CS	57.975.814,44	TP	15.156.216,78	FPV	1.776.276,04		TR	8.359.089,89	

CONTO DEL BILANCIO - GESTIONE DELLE SPESE

MISSIONE, PROGRAMMA, TITOLO	DENOMINAZIONE	RESIDUI PASSIVI AL 1/1/2018 (RS)		PAGAMENTI IN C/RESIDUI (PR)		RIACCERTAMENTO RESIDUI (R)		RESIDUI PASSIVI DA ESERCIZI PRECEDENTI (EP=RS-PR+R)			
		PREVISIONI DEFINITIVE DI COMPETENZA (CP)		PAGAMENTI IN C/COMPETENZA (PC)		IMPEGNI (I)		ECONOMIE DI COMPETENZA (ECP=CP-I-FPV)		RESIDUI PASSIVI DA ESERCIZIO DI COMPETENZA (EC=I-PC)	
		PREVISIONI DEFINITIVE DI CASSA (CS)		TOTALE PAGAMENTI (TP=PR+PC)		FONDO PLURIENNALE VINCOLATO (FPV)				TOTALE RESIDUI PASSIVI DA RIPORTARE (TR=EP+EC)	
MISSIONE 18	Relazioni con le altre autonomie territoriali e locali										
1801	Programma 01	Relazioni finanziarie con le altre autonomie territoriali									
Titolo 1	Spese correnti	RS	11.354.461,22	PR	11.341.702,22	R	-12.759,00			EP	0,00
		CP	37.971.982,90	PC	36.806.729,98	I	37.266.507,90	ECP	45.475,00	EC	459.777,92
		CS	48.666.444,12	TP	48.148.432,20	FPV	660.000,00			TR	459.777,92
Titolo 2	Spese in conto capitale	RS	29.700,00	PR	20.956,46	R	-8.743,54			EP	0,00
		CP	300.000,00	PC	0,00	I	0,00	ECP	300.000,00	EC	0,00
		CS	329.700,00	TP	20.956,46	FPV	0,00			TR	0,00
Titolo 3	Spese per incremento attività finanziarie	RS	204.572,54	PR	204.572,54	R	0,00			EP	0,00
		CP	500.000,00	PC	0,00	I	0,00	ECP	500.000,00	EC	0,00
		CS	704.572,54	TP	204.572,54	FPV	0,00			TR	0,00
Totale Programma 01	Relazioni finanziarie con le altre autonomie territoriali	RS	11.588.733,76	PR	11.567.231,22	R	-21.502,54			EP	0,00
		CP	38.771.982,90	PC	36.806.729,98	I	37.266.507,90	ECP	845.475,00	EC	459.777,92
		CS	49.700.716,66	TP	48.373.961,20	FPV	660.000,00			TR	459.777,92

CONTO DEL BILANCIO - GESTIONE DELLE SPESE

MISSIONE, PROGRAMMA, TITOLO	DENOMINAZIONE	RESIDUI PASSIVI AL 1/1/2018 (RS)		PAGAMENTI IN C/RESIDUI (PR)		RIACCERTAMENTO RESIDUI (R)		RESIDUI PASSIVI DA ESERCIZI PRECEDENTI (EP=RS-PR+R)				
		PREVISIONI DEFINITIVE DI COMPETENZA (CP)		PAGAMENTI IN C/COMPETENZA (PC)		IMPEGNI (I)		ECONOMIE DI COMPETENZA (ECP=CP-I-FPV)		RESIDUI PASSIVI DA ESERCIZIO DI COMPETENZA (EC=I-PC)		
		PREVISIONI DEFINITIVE DI CASSA (CS)		TOTALE PAGAMENTI (TP=PR+PC)		FONDO PLURIENNALE VINCOLATO (FPV)				TOTALE RESIDUI PASSIVI DA RIPORTARE (TR=EP+EC)		
1802	Programma 02	Politica regionale unitaria per le relazioni finanziarie con le altre autonomie territoriali (solo per le Regioni)										
	Titolo 1	Spese correnti	RS	0,00	PR	0,00	R	0,00		EP	0,00	
			CP	62.000,00	PC	62.000,00	I	62.000,00	ECP	0,00	EC	0,00
			CS	62.000,00	TP	62.000,00	FPV	0,00			TR	0,00
	Titolo 2	Spese in conto capitale	RS	0,00	PR	0,00	R	0,00		EP	0,00	
			CP	4.243.833,42	PC	1.939.720,82	I	2.573.944,85	ECP	1.027.424,68	EC	634.224,03
			CS	3.601.369,53	TP	1.939.720,82	FPV	642.463,89			TR	634.224,03
	Titolo 3	Spese per incremento attività finanziarie	RS	0,00	PR	0,00	R	0,00		EP	0,00	
			CP	0,00	PC	0,00	I	0,00	ECP	0,00	EC	0,00
			CS	0,00	TP	0,00	FPV	0,00			TR	0,00
	Totale	Politica regionale unitaria per le relazioni finanziarie con le	RS	0,00	PR	0,00	R	0,00		EP	0,00	
	Programma 02	altre autonomie territoriali (solo per le Regioni)	CP	4.305.833,42	PC	2.001.720,82	I	2.635.944,85	ECP	1.027.424,68	EC	634.224,03
			CS	3.663.369,53	TP	2.001.720,82	FPV	642.463,89			TR	634.224,03
	TOTALE MISSIONE 18	Relazioni con le altre autonomie territoriali e locali	RS	11.588.733,76	PR	11.567.231,22	R	-21.502,54		EP	0,00	
			CP	43.077.816,32	PC	38.808.450,80	I	39.902.452,75	ECP	1.872.899,68	EC	1.094.001,95
			CS	53.364.086,19	TP	50.375.682,02	FPV	1.302.463,89			TR	1.094.001,95

CONTO DEL BILANCIO - GESTIONE DELLE SPESE

MISSIONE, PROGRAMMA, TITOLO	DENOMINAZIONE	RESIDUI PASSIVI AL 1/1/2018 (RS)		PAGAMENTI IN C/RESIDUI (PR)		RIACCERTAMENTO RESIDUI (R)		RESIDUI PASSIVI DA ESERCIZI PRECEDENTI (EP=RS-PR+R)				
		PREVISIONI DEFINITIVE DI COMPETENZA (CP)		PAGAMENTI IN C/COMPETENZA (PC)		IMPEGNI (I)		ECONOMIE DI COMPETENZA (ECP=CP-I-FPV)		RESIDUI PASSIVI DA ESERCIZIO DI COMPETENZA (EC=I-PC)		
		PREVISIONI DEFINITIVE DI CASSA (CS)		TOTALE PAGAMENTI (TP=PR+PC)		FONDO PLURIENNALE VINCOLATO (FPV)				TOTALE RESIDUI PASSIVI DA RIPORTARE (TR=EP+EC)		
MISSIONE 19	Relazioni internazionali											
1901	Programma 01	Relazioni internazionali e Cooperazione allo sviluppo										
	Titolo 1	Spese correnti	RS	319.461,47	PR	290.539,47	R	0,00		EP	28.922,00	
			CP	3.093.235,93	PC	1.597.419,06	I	1.670.373,66	ECP	771.251,35	EC	72.954,60
			CS	2.761.086,48	TP	1.887.958,53	FPV	651.610,92			TR	101.876,60
	Titolo 2	Spese in conto capitale	RS	0,00	PR	0,00	R	0,00		EP	0,00	
			CP	0,00	PC	0,00	I	0,00	ECP	0,00	EC	0,00
			CS	0,00	TP	0,00	FPV	0,00			TR	0,00
	Titolo 3	Spese per incremento attività finanziarie	RS	0,00	PR	0,00	R	0,00		EP	0,00	
			CP	0,00	PC	0,00	I	0,00	ECP	0,00	EC	0,00
			CS	0,00	TP	0,00	FPV	0,00			TR	0,00
Totale	Programma 01	Relazioni internazionali e Cooperazione allo sviluppo	RS	319.461,47	PR	290.539,47	R	0,00		EP	28.922,00	
			CP	3.093.235,93	PC	1.597.419,06	I	1.670.373,66	ECP	771.251,35	EC	72.954,60
			CS	2.761.086,48	TP	1.887.958,53	FPV	651.610,92			TR	101.876,60

CONTO DEL BILANCIO - GESTIONE DELLE SPESE

MISSIONE, PROGRAMMA, TITOLO	DENOMINAZIONE	RESIDUI PASSIVI AL 1/1/2018 (RS)		PAGAMENTI IN C/RESIDUI (PR)		RIACCERTAMENTO RESIDUI (R)		RESIDUI PASSIVI DA ESERCIZI PRECEDENTI (EP=RS-PR+R)				
		PREVISIONI DEFINITIVE DI COMPETENZA (CP)		PAGAMENTI IN C/COMPETENZA (PC)		IMPEGNI (I)		ECONOMIE DI COMPETENZA (ECP=CP-I-FPV)		RESIDUI PASSIVI DA ESERCIZIO DI COMPETENZA (EC=I-PC)		
		PREVISIONI DEFINITIVE DI CASSA (CS)		TOTALE PAGAMENTI (TP=PR+PC)		FONDO PLURIENNALE VINCOLATO (FPV)				TOTALE RESIDUI PASSIVI DA RIPORTARE (TR=EP+EC)		
1902	Programma 02	Cooperazione territoriale (solo per le Regioni)										
	Titolo 1	Spese correnti	RS	6.562.741,70	PR	6.251.683,94	R	-6.287,67		EP	304.770,09	
			CP	19.680.965,36	PC	11.321.339,88	I	14.846.942,88	ECP	4.829.548,13	EC	3.525.603,00
			CS	26.239.232,71	TP	17.573.023,82	FPV	4.474,35			TR	3.830.373,09
	Titolo 2	Spese in conto capitale	RS	1.167.154,37	PR	600.625,15	R	0,00		EP	566.529,22	
			CP	5.540.605,34	PC	2.716.393,26	I	3.832.834,95	ECP	1.707.770,39	EC	1.116.441,69
			CS	6.707.759,71	TP	3.317.018,41	FPV	0,00			TR	1.682.970,91
	Titolo 3	Spese per incremento attività finanziarie	RS	0,00	PR	0,00	R	0,00		EP	0,00	
			CP	0,00	PC	0,00	I	0,00	ECP	0,00	EC	0,00
			CS	0,00	TP	0,00	FPV	0,00			TR	0,00
	Totale Programma 02	Cooperazione territoriale (solo per le Regioni)	RS	7.729.896,07	PR	6.852.309,09	R	-6.287,67		EP	871.299,31	
			CP	25.221.570,70	PC	14.037.733,14	I	18.679.777,83	ECP	6.537.318,52	EC	4.642.044,69
			CS	32.946.992,42	TP	20.890.042,23	FPV	4.474,35			TR	5.513.344,00
TOTALE MISSIONE 19	Relazioni internazionali		RS	8.049.357,54	PR	7.142.848,56	R	-6.287,67		EP	900.221,31	
			CP	28.314.806,63	PC	15.635.152,20	I	20.350.151,49	ECP	7.308.569,87	EC	4.714.999,29
			CS	35.708.078,90	TP	22.778.000,76	FPV	656.085,27			TR	5.615.220,60

CONTO DEL BILANCIO - GESTIONE DELLE SPESE

MISSIONE, PROGRAMMA, TITOLO	DENOMINAZIONE	RESIDUI PASSIVI AL 1/1/2018 (RS)		PAGAMENTI IN C/RESIDUI (PR)		RIACCERTAMENTO RESIDUI (R)		RESIDUI PASSIVI DA ESERCIZI PRECEDENTI (EP=RS-PR+R)				
		PREVISIONI DEFINITIVE DI COMPETENZA (CP)		PAGAMENTI IN C/COMPETENZA (PC)		IMPEGNI (I)		ECONOMIE DI COMPETENZA (ECP=CP-I-FPV)		RESIDUI PASSIVI DA ESERCIZIO DI COMPETENZA (EC=I-PC)		
		PREVISIONI DEFINITIVE DI CASSA (CS)		TOTALE PAGAMENTI (TP=PR+PC)		FONDO PLURIENNALE VINCOLATO (FPV)				TOTALE RESIDUI PASSIVI DA RIPORTARE (TR=EP+EC)		
2003	Programma 03	Altri fondi										
	Titolo 1	Spese correnti	RS	39.700,00	PR	0,00	R	-39.700,00		EP	0,00	
			CP	214.953.315,21	PC	0,00	I	0,00	ECP	214.953.315,21	EC	0,00
			CS	214.993.015,21	TP	0,00	FPV	0,00			TR	0,00
	Titolo 2	Spese in conto capitale	RS	0,00	PR	0,00	R	0,00			EP	0,00
			CP	177.980.898,91	PC	0,00	I	0,00	ECP	177.980.898,91	EC	0,00
			CS	177.980.898,91	TP	0,00	FPV	0,00			TR	0,00
	Titolo 3	Spese per incremento attività finanziarie	RS	0,00	PR	0,00	R	0,00			EP	0,00
			CP	0,00	PC	0,00	I	0,00	ECP	0,00	EC	0,00
			CS	0,00	TP	0,00	FPV	0,00			TR	0,00
	Titolo 4	Rimborso Prestiti	RS	0,00	PR	0,00	R	0,00			EP	0,00
			CP	611.003.682,79	PC	0,00	I	0,00	ECP	611.003.682,79	EC	0,00
			CS	0,00	TP	0,00	FPV	0,00			TR	0,00
	Totale Programma 03	Altri fondi	RS	39.700,00	PR	0,00	R	-39.700,00			EP	0,00
			CP	1.003.937.896,91	PC	0,00	I	611.003.682,79	ECP	392.934.214,12	EC	611.003.682,79
			CS	392.973.914,12	TP	0,00	FPV	0,00			TR	0,00
	TOTALE MISSIONE 20	Fondi e accantonamenti	RS	39.700,00	PR	0,00	R	-39.700,00			EP	0,00
			CP	1.464.725.044,05	PC	0,00	I	611.003.682,79	ECP	853.721.361,26	EC	611.003.682,79
			CS	1.189.162.317,90	TP	0,00	FPV	0,00			TR	0,00

CONTO DEL BILANCIO - GESTIONE DELLE SPESE

MISSIONE, PROGRAMMA, TITOLO	DENOMINAZIONE	RESIDUI PASSIVI AL 1/1/2018 (RS)		PAGAMENTI IN C/RESIDUI (PR)		RIACCERTAMENTO RESIDUI (R)		RESIDUI PASSIVI DA ESERCIZI PRECEDENTI (EP=RS-PR+R)				
		PREVISIONI DEFINITIVE DI COMPETENZA (CP)		PAGAMENTI IN C/COMPETENZA (PC)		IMPEGNI (I)		ECONOMIE DI COMPETENZA (ECP=CP-I-FPV)		RESIDUI PASSIVI DA ESERCIZIO DI COMPETENZA (EC=I-PC)		
		PREVISIONI DEFINITIVE DI CASSA (CS)		TOTALE PAGAMENTI (TP=PR+PC)		FONDO PLURIENNALE VINCOLATO (FPV)				TOTALE RESIDUI PASSIVI DA RIPORTARE (TR=EP+EC)		
MISSIONE 50	Debito pubblico											
5001	Programma 01	Quota interessi ammortamento mutui e prestiti obbligazionari										
	Titolo 1	Spese correnti	RS	5.591.691,73	PR	0,00	R	-5.591.691,73		EP	0,00	
			CP	48.029.958,60	PC	41.945.400,18	I	44.793.048,19	ECP	3.236.910,41	EC	2.847.648,01
			CS	53.621.650,33	TP	41.945.400,18	FPV	0,00			TR	2.847.648,01
	Totale	Programma 01	RS	5.591.691,73	PR	0,00	R	-5.591.691,73		EP	0,00	
			CP	48.029.958,60	PC	41.945.400,18	I	44.793.048,19	ECP	3.236.910,41	EC	2.847.648,01
			CS	53.621.650,33	TP	41.945.400,18	FPV	0,00			TR	2.847.648,01
5002	Programma 02	Quota capitale ammortamento mutui e prestiti obbligazionari										
	Titolo 4	Rimborso Prestiti	RS	3.998.917,99	PR	0,00	R	-3.998.917,99		EP	0,00	
			CP	117.182.638,46	PC	102.825.599,73	I	113.338.396,21	ECP	3.844.242,25	EC	10.512.796,48
			CS	121.181.556,45	TP	102.825.599,73	FPV	0,00			TR	10.512.796,48
	Titolo 5	Chiusura Anticipazioni ricevute da istituto tesoriere/cassiere	RS	0,00	PR	0,00	R	0,00		EP	0,00	
			CP	0,00	PC	0,00	I	0,00	ECP	0,00	EC	0,00
			CS	0,00	TP	0,00	FPV	0,00			TR	0,00
	Totale	Programma 02	RS	3.998.917,99	PR	0,00	R	-3.998.917,99		EP	0,00	
			CP	117.182.638,46	PC	102.825.599,73	I	113.338.396,21	ECP	3.844.242,25	EC	10.512.796,48
			CS	121.181.556,45	TP	102.825.599,73	FPV	0,00			TR	10.512.796,48
TOTALE MISSIONE 50	Debito pubblico		RS	9.590.609,72	PR	0,00	R	-9.590.609,72		EP	0,00	
			CP	165.212.597,06	PC	144.770.999,91	I	158.131.444,40	ECP	7.081.152,66	EC	13.360.444,49
			CS	174.803.206,78	TP	144.770.999,91	FPV	0,00			TR	13.360.444,49

CONTO DEL BILANCIO - GESTIONE DELLE SPESE

MISSIONE, PROGRAMMA, TITOLO	DENOMINAZIONE	RESIDUI PASSIVI AL 1/1/2018 (RS)		PAGAMENTI IN C/RESIDUI (PR)		RIACCERTAMENTO RESIDUI (R)		RESIDUI PASSIVI DA ESERCIZI PRECEDENTI (EP=RS-PR+R)				
		PREVISIONI DEFINITIVE DI COMPETENZA (CP)		PAGAMENTI IN C/COMPETENZA (PC)		IMPEGNI (I)		ECONOMIE DI COMPETENZA (ECP=CP-I-FPV)		RESIDUI PASSIVI DA ESERCIZIO DI COMPETENZA (EC=I-PC)		
		PREVISIONI DEFINITIVE DI CASSA (CS)		TOTALE PAGAMENTI (TP=PR+PC)		FONDO PLURIENNALE VINCOLATO (FPV)				TOTALE RESIDUI PASSIVI DA RIPORTARE (TR=EP+EC)		
MISSIONE 60	Anticipazioni finanziarie											
6001	Programma 01	Restituzione anticipazioni di tesoreria										
	Titolo 1	Spese correnti	RS	0,00	PR	0,00	R	0,00		EP	0,00	
			CP	20.000,00	PC	0,00	I	0,00	ECP	20.000,00	EC	0,00
			CS	20.000,00	TP	0,00	FPV	0,00			TR	0,00
	Titolo 5	Chiusura Anticipazioni ricevute da istituto tesoriere/cassiere	RS	0,00	PR	0,00	R	0,00		EP	0,00	
			CP	100.000.000,00	PC	0,00	I	0,00	ECP	100.000.000,00	EC	0,00
			CS	100.000.000,00	TP	0,00	FPV	0,00			TR	0,00
	Totale	Programma 01	RS	0,00	PR	0,00	R	0,00		EP	0,00	
			CP	100.020.000,00	PC	0,00	I	0,00	ECP	100.020.000,00	EC	0,00
			CS	100.020.000,00	TP	0,00	FPV	0,00			TR	0,00
TOTALE MISSIONE 60	Anticipazioni finanziarie		RS	0,00	PR	0,00	R	0,00		EP	0,00	
			CP	100.020.000,00	PC	0,00	I	0,00	ECP	100.020.000,00	EC	0,00
			CS	100.020.000,00	TP	0,00	FPV	0,00			TR	0,00

CONTO DEL BILANCIO - GESTIONE DELLE SPESE

MISSIONE, PROGRAMMA, TITOLO	DENOMINAZIONE	RESIDUI PASSIVI AL 1/1/2018 (RS)		PAGAMENTI IN C/RESIDUI (PR)		RIACCERTAMENTO RESIDUI (R)		RESIDUI PASSIVI DA ESERCIZI PRECEDENTI (EP=RS-PR+R)			
		PREVISIONI DEFINITIVE DI COMPETENZA (CP)		PAGAMENTI IN C/COMPETENZA (PC)		IMPEGNI (I)		ECONOMIE DI COMPETENZA (ECP=CP-I-FPV)		RESIDUI PASSIVI DA ESERCIZIO DI COMPETENZA (EC=I-PC)	
		PREVISIONI DEFINITIVE DI CASSA (CS)		TOTALE PAGAMENTI (TP=PR+PC)		FONDO PLURIENNALE VINCOLATO (FPV)				TOTALE RESIDUI PASSIVI DA RIPORTARE (TR=EP+EC)	
MISSIONE 99	Servizi per conto terzi										
9901 Programma 01	Servizi per conto terzi - Partite di giro										
Titolo 7	Uscite per conto terzi e partite di giro	RS	60.200.217,65	PR	10.443.985,44	R	-44.606.385,69		EP	5.149.846,52	
		CP	1.249.641.789,78	PC	223.400.886,22	I	251.457.380,14	ECP	998.184.409,64	EC	28.056.493,92
		CS	1.309.917.844,02	TP	233.844.871,66	FPV	0,00		TR	33.206.340,44	
Totale Programma 01	Servizi per conto terzi - Partite di giro	RS	60.200.217,65	PR	10.443.985,44	R	-44.606.385,69		EP	5.149.846,52	
		CP	1.249.641.789,78	PC	223.400.886,22	I	251.457.380,14	ECP	998.184.409,64	EC	28.056.493,92
		CS	1.309.917.844,02	TP	233.844.871,66	FPV	0,00		TR	33.206.340,44	
9902 Programma 02	Anticipazioni per il finanziamento del sistema sanitario nazionale										
Titolo 7	Uscite per conto terzi e partite di giro	RS	2.773.733.998,30	PR	1.087.649.245,13	R	0,00		EP	1.686.084.753,17	
		CP	2.500.010.000,00	PC	3.300,00	I	1.006.161.671,38	ECP	1.493.848.328,62	EC	1.006.158.371,38
		CS	5.073.743.998,30	TP	1.087.652.545,13	FPV	0,00		TR	2.692.243.124,55	
Totale Programma 02	Anticipazioni per il finanziamento del sistema sanitario nazionale	RS	2.773.733.998,30	PR	1.087.649.245,13	R	0,00		EP	1.686.084.753,17	
		CP	2.500.010.000,00	PC	3.300,00	I	1.006.161.671,38	ECP	1.493.848.328,62	EC	1.006.158.371,38
		CS	5.073.743.998,30	TP	1.087.652.545,13	FPV	0,00		TR	2.692.243.124,55	
TOTALE MISSIONE 99	Servizi per conto terzi	RS	2.833.934.215,95	PR	1.098.093.230,57	R	-44.606.385,69		EP	1.691.234.599,69	
		CP	3.749.651.789,78	PC	223.404.186,22	I	1.257.619.051,52	ECP	2.492.032.738,26	EC	1.034.214.865,30
		CS	6.383.661.842,32	TP	1.321.497.416,79	FPV	0,00		TR	2.725.449.464,99	
	TOTALE MISSIONI	RS	6.321.162.216,08	PR	2.955.346.738,52	R	-129.211.310,84		EP	3.236.604.166,72	
		CP	16.549.799.782,51	PC	8.288.926.412,30	I	10.596.565.662,04	ECP	5.617.480.070,59	EC	2.307.639.249,74
		CS	22.059.937.551,86	TP	11.244.273.150,82	FPV	335.754.049,88		TR	5.544.243.416,46	
	TOTALE GENERALE DELLE SPESE	RS	6.321.162.216,08	PR	2.955.346.738,52	R	-129.211.310,84		EP	3.236.604.166,72	
		CP	18.626.316.331,59	PC	8.288.926.412,30	I	10.596.565.662,04	ECP	7.693.996.619,67	EC	2.307.639.249,74
		CS	22.059.937.551,86	TP	11.244.273.150,82	FPV	335.754.049,88		TR	5.544.243.416,46	

CONTO DEL BILANCIO - RIEPILOGO GENERALE DELLE SPESE PER MISSIONI

MISSIONE	DENOMINAZIONE	RESIDUI PASSIVI AL 1/1/2018 (RS)		PAGAMENTI IN C/RESIDUI (PR)		RIACCERTAMENTO RESIDUI (R)		RESIDUI PASSIVI DA ESERCIZI PRECEDENTI (EP=RS-PR+R)			
		PREVISIONI DEFINITIVE DI COMPETENZA (CP)		PAGAMENTI IN C/COMPETENZA (PC)		IMPEGNI (I)		ECONOMIE DI COMPETENZA (ECP=CP-I-FPV)		RESIDUI PASSIVI DA ESERCIZIO DI COMPETENZA (EC=I-PC)	
		PREVISIONI DEFINITIVE DI CASSA (CS)		TOTALE PAGAMENTI (TP=PR+PC)		FONDO PLURIENNALE VINCOLATO (FPV)				TOTALE RESIDUI PASSIVI DA RIPORTARE (TR=EP+EC)	
<i>Disavanzo di amministrazione</i>		CP	2.076.516.549,08								
MISSIONE 1	Servizi istituzionali, generali e di gestione	RS	114.471.873,78	PR	46.386.735,29	R	-3.568.602,76			EP	64.516.535,73
		CP	315.719.127,12	PC	150.799.573,60	I	199.173.667,02	ECP	76.013.537,61	EC	48.374.093,42
		CS	389.898.860,56	TP	197.186.308,89	FPV	40.531.922,49			TR	112.890.629,15
MISSIONE 2	Giustizia	RS	0,00	PR	0,00	R	0,00			EP	0,00
		CP	0,00	PC	0,00	I	0,00	ECP	0,00	EC	0,00
		CS	0,00	TP	0,00	FPV	0,00			TR	0,00
MISSIONE 3	Ordine pubblico e sicurezza	RS	1.497.054,00	PR	1.490.314,15	R	-4.324,85			EP	2.415,00
		CP	2.276.238,25	PC	1.668.127,24	I	2.161.120,69	ECP	13.592,56	EC	492.993,45
		CS	3.671.767,25	TP	3.158.441,39	FPV	101.525,00			TR	495.408,45
MISSIONE 4	Istruzione e diritto allo studio	RS	44.283.725,35	PR	17.507.004,37	R	-602.637,16			EP	26.174.083,82
		CP	139.827.064,87	PC	73.914.805,11	I	97.891.975,17	ECP	30.190.005,88	EC	23.977.170,06
		CS	172.365.706,40	TP	91.421.809,48	FPV	11.745.083,82			TR	50.151.253,88
MISSIONE 5	Tutela e valorizzazione dei beni e delle attività culturali	RS	18.368.598,56	PR	11.438.678,89	R	-284.417,02			EP	6.645.502,65
		CP	61.926.301,49	PC	41.969.474,32	I	52.861.264,85	ECP	5.097.826,12	EC	10.891.790,53
		CS	76.344.100,09	TP	53.408.153,21	FPV	3.967.210,52			TR	17.537.293,18
MISSIONE 6	Politiche giovanili, sport e tempo libero	RS	4.307.351,40	PR	1.618.962,26	R	-174.268,18			EP	2.514.120,96
		CP	21.868.198,19	PC	4.345.399,66	I	5.260.329,60	ECP	13.700.614,14	EC	914.929,94
		CS	23.268.295,14	TP	5.964.361,92	FPV	2.907.254,45			TR	3.429.050,90
MISSIONE 7	Turismo	RS	15.774.535,43	PR	7.113.303,20	R	-2.386.552,79			EP	6.274.679,44
		CP	41.964.053,40	PC	13.360.414,40	I	14.878.919,04	ECP	15.497.798,99	EC	1.518.504,64
		CS	46.151.253,46	TP	20.473.717,60	FPV	11.587.335,37			TR	7.793.184,08

CONTO DEL BILANCIO - RIEPILOGO GENERALE DELLE SPESE PER MISSIONI

MISSIONE	DENOMINAZIONE	RESIDUI PASSIVI AL 1/1/2018 (RS)		PAGAMENTI IN C/RESIDUI (PR)		RIACCERTAMENTO RESIDUI (R)				RESIDUI PASSIVI DA ESERCIZI PRECEDENTI (EP=RS-PR+R)	
		PREVISIONI DEFINITIVE DI COMPETENZA (CP)		PAGAMENTI IN C/COMPETENZA (PC)		IMPEGNI (I)		ECONOMIE DI COMPETENZA (ECP=CP-I-FPV)		RESIDUI PASSIVI DA ESERCIZIO DI COMPETENZA (EC=I-PC)	
		PREVISIONI DEFINITIVE DI CASSA (CS)		TOTALE PAGAMENTI (TP=PR+PC)		FONDO PLURIENNALE VINCOLATO (FPV)				TOTALE RESIDUI PASSIVI DA RIPORTARE (TR=EP+EC)	
MISSIONE 8	Aspetto del territorio ed edilizia abitativa	RS	28.087.127,41	PR	16.993.795,23	R	-1.000,03			EP	11.092.332,15
		CP	229.445.782,00	PC	14.759.806,88	I	22.266.235,07	ECP	152.755.985,27	EC	7.506.428,19
		CS	203.109.347,75	TP	31.753.602,11	FPV	54.423.561,66			TR	18.598.760,34
MISSIONE 9	Sviluppo sostenibile e tutela del territorio e dell'ambiente	RS	143.563.153,02	PR	55.555.406,77	R	-2.064.146,73			EP	85.943.599,52
		CP	322.656.330,89	PC	83.379.139,40	I	114.758.941,47	ECP	160.603.615,58	EC	31.379.802,07
		CS	418.925.710,07	TP	138.934.546,17	FPV	47.293.773,84			TR	117.323.401,59
MISSIONE 10	Trasporti e diritto alla mobilità	RS	228.738.953,35	PR	131.950.370,21	R	-2.901.726,61			EP	93.886.856,53
		CP	896.835.620,73	PC	530.932.648,75	I	675.102.668,55	ECP	149.571.066,29	EC	144.170.019,80
		CS	1.053.412.688,19	TP	662.883.018,96	FPV	72.161.885,89			TR	238.056.876,33
MISSIONE 11	Soccorso civile	RS	42.989.993,94	PR	37.120.806,87	R	-412.481,84			EP	5.456.705,23
		CP	64.415.219,73	PC	12.416.538,32	I	45.170.308,77	ECP	12.830.198,28	EC	32.753.770,45
		CS	100.990.500,99	TP	49.537.345,19	FPV	6.414.712,68			TR	38.210.475,68
MISSIONE 12	Diritti sociali, politiche sociali e famiglia	RS	65.449.720,08	PR	41.438.207,74	R	-834.305,27			EP	23.177.207,07
		CP	134.765.947,69	PC	68.855.373,43	I	79.240.409,71	ECP	48.108.193,82	EC	10.385.036,28
		CS	192.798.323,61	TP	110.293.581,17	FPV	7.417.344,16			TR	33.562.243,35
MISSIONE 13	Tutela della salute	RS	2.568.549.675,13	PR	1.376.021.725,76	R	-54.328.592,62			EP	1.138.199.356,75
		CP	7.997.040.200,05	PC	6.561.476.545,46	I	7.437.577.779,74	ECP	552.629.514,89	EC	876.101.234,28
		CS	10.558.756.969,76	TP	7.937.498.271,22	FPV	6.832.905,42			TR	2.014.300.591,03
MISSIONE 14	Sviluppo economico e competitività	RS	94.300.386,59	PR	52.238.937,92	R	-1.356.307,02			EP	40.705.141,65
		CP	326.333.537,23	PC	146.602.056,76	I	160.107.396,04	ECP	122.971.996,83	EC	13.505.339,28
		CS	377.379.779,46	TP	198.840.994,68	FPV	43.254.144,36			TR	54.210.480,93

CONTO DEL BILANCIO - RIEPILOGO GENERALE DELLE SPESE PER MISSIONI

MISSIONE	DENOMINAZIONE	RESIDUI PASSIVI AL 1/1/2018 (RS)		PAGAMENTI IN C/RESIDUI (PR)		RIACCERTAMENTO RESIDUI (R)		RESIDUI PASSIVI DA ESERCIZI PRECEDENTI (EP=RS-PR+R)			
		PREVISIONI DEFINITIVE DI COMPETENZA (CP)		PAGAMENTI IN C/COMPETENZA (PC)		IMPEGNI (I)		ECONOMIE DI COMPETENZA (ECP=CP-I-FPV)		RESIDUI PASSIVI DA ESERCIZIO DI COMPETENZA (EC=I-PC)	
		PREVISIONI DEFINITIVE DI CASSA (CS)		TOTALE PAGAMENTI (TP=PR+PC)		FONDO PLURIENNALE VINCOLATO (FPV)				TOTALE RESIDUI PASSIVI DA RIPORTARE (TR=EP+EC)	
MISSIONE 15	Politiche per il lavoro e la formazione professionale	RS	51.784.545,56	PR	25.926.640,44	R	-4.649.040,23			EP	21.208.864,89
		CP	247.075.591,72	PC	93.434.354,49	I	134.746.057,50	ECP	90.739.583,27	EC	41.311.703,01
		CS	277.270.186,33	TP	119.360.994,93	FPV	21.589.950,95			TR	62.520.567,90
MISSIONE 16	Agricoltura, politiche agroalimentari e pesca	RS	25.259.247,06	PR	11.948.797,93	R	-1.324.492,56			EP	11.985.956,57
		CP	147.430.083,28	PC	57.030.889,71	I	66.329.910,89	ECP	79.309.558,32	EC	9.299.021,18
		CS	170.898.716,27	TP	68.979.687,64	FPV	1.790.614,07			TR	21.284.977,75
MISSIONE 17	Energia e diversificazione delle fonti energetiche	RS	10.533.658,45	PR	3.793.741,14	R	-53.929,55			EP	6.685.987,76
		CP	49.218.432,03	PC	11.362.475,64	I	13.035.577,77	ECP	34.406.578,22	EC	1.673.102,13
		CS	57.975.814,44	TP	15.156.216,78	FPV	1.776.276,04			TR	8.359.089,89
MISSIONE 18	Relazioni con le altre autonomie territoriali e locali	RS	11.588.733,76	PR	11.567.231,22	R	-21.502,54			EP	0,00
		CP	43.077.816,32	PC	38.808.450,80	I	39.902.452,75	ECP	1.872.899,68	EC	1.094.001,95
		CS	53.364.086,19	TP	50.375.682,02	FPV	1.302.463,89			TR	1.094.001,95
MISSIONE 19	Relazioni internazionali	RS	8.049.357,54	PR	7.142.848,56	R	-6.287,67			EP	900.221,31
		CP	28.314.806,63	PC	15.635.152,20	I	20.350.151,49	ECP	7.308.569,87	EC	4.714.999,29
		CS	35.708.078,90	TP	22.778.000,76	FPV	656.085,27			TR	5.615.220,60
MISSIONE 20	Fondi e accantonamenti	RS	39.700,00	PR	0,00	R	-39.700,00			EP	0,00
		CP	1.464.725.044,05	PC	0,00	I	0,00	ECP	1.464.725.044,05	EC	0,00
		CS	1.189.162.317,90	TP	0,00	FPV	0,00			TR	0,00
MISSIONE 50	Debito pubblico	RS	9.590.609,72	PR	0,00	R	-9.590.609,72			EP	0,00
		CP	165.212.597,06	PC	144.770.999,91	I	158.131.444,40	ECP	7.081.152,66	EC	13.360.444,49
		CS	174.803.206,78	TP	144.770.999,91	FPV	0,00			TR	13.360.444,49

CONTO DEL BILANCIO - RIEPILOGO GENERALE DELLE SPESE PER MISSIONI

MISSIONE	DENOMINAZIONE	RESIDUI PASSIVI AL 1/1/2018 (RS)		PAGAMENTI IN C/RESIDUI (PR)		RIACCERTAMENTO RESIDUI (R)		RESIDUI PASSIVI DA ESERCIZI PRECEDENTI (EP=RS-PR+R)			
		PREVISIONI DEFINITIVE DI COMPETENZA (CP)		PAGAMENTI IN C/COMPETENZA (PC)		IMPEGNI (I)		ECONOMIE DI COMPETENZA (ECP=CP-I-FPV)		RESIDUI PASSIVI DA ESERCIZIO DI COMPETENZA (EC=I-PC)	
		PREVISIONI DEFINITIVE DI CASSA (CS)		TOTALE PAGAMENTI (TP=PR+PC)		FONDO PLURIENNALE VINCOLATO (FPV)				TOTALE RESIDUI PASSIVI DA RIPORTARE (TR=EP+EC)	
MISSIONE 60	Anticipazioni finanziarie	RS	0,00	PR	0,00	R	0,00			EP	0,00
		CP	100.020.000,00	PC	0,00	I	0,00	ECP	100.020.000,00	EC	0,00
		CS	100.020.000,00	TP	0,00	FPV	0,00			TR	0,00
MISSIONE 99	Servizi per conto terzi	RS	2.833.934.215,95	PR	1.098.093.230,57	R	-44.606.385,69			EP	1.691.234.599,69
		CP	3.749.651.789,78	PC	223.404.186,22	I	1.257.619.051,52	ECP	2.492.032.738,26	EC	1.034.214.865,30
		CS	6.383.661.842,32	TP	1.321.497.416,79	FPV	0,00			TR	2.725.449.464,99
TOTALE MISSIONI		RS	6.321.162.216,08	PR	2.955.346.738,52	R	-129.211.310,84			EP	3.236.604.166,72
		CP	16.549.799.782,51	PC	8.288.926.412,30	I	10.596.565.662,04	ECP	5.617.480.070,59	EC	2.307.639.249,74
		CS	22.059.937.551,86	TP	11.244.273.150,82	FPV	335.754.049,88			TR	5.544.243.416,46
TOTALE GENERALE DELLE SPESE		RS	6.321.162.216,08	PR	2.955.346.738,52	R	-129.211.310,84			EP	3.236.604.166,72
		CP	18.626.316.331,59	PC	8.288.926.412,30	I	10.596.565.662,04	ECP	7.693.996.619,67	EC	2.307.639.249,74
		CS	22.059.937.551,86	TP	11.244.273.150,82	FPV	335.754.049,88			TR	5.544.243.416,46

CONTO DEL BILANCIO - RIEPILOGO GENERALE DELLE SPESE

TITOLO	DENOMINAZIONE	RESIDUI PASSIVI AL 1/1/2.018 (RS)		PAGAMENTI IN C/RESIDUI (PR)		RIACCERTAMENTO RESIDUI (R)		RESIDUI PASSIVI DA ESERCIZI PRECEDENTI (EP=RS-PR+R)			
		PREVISIONI DEFINITIVE DI COMPETENZA (CP)		PAGAMENTI IN C/COMPETENZA (PC)		IMPEGNI (I)		ECONOMIE DI COMPETENZA (ECP=CP-I-FPV)			
		PREVISIONI DEFINITIVE DI CASSA (CS)		TOTALE PAGAMENTI (TP=PR+PC)		FONDO PLURIENNALE VINCOLATO (FPV)		TOTALE RESIDUI PASSIVI DA RIPORTARE (TR=EP+EC)			
Disavanzo di amministrazione		CP	2.076.516.549,08								
TITOLO 1	Spese correnti	RS	2.279.199.364,23	PR	1.560.357.041,51	R	-63.016.084,94		EP	655.826.237,78	
		CP	10.451.308.102,25	PC	7.666.486.089,05	I	8.809.196.293,56	ECP	1.533.331.544,15	EC	1.142.710.204,51
		CS	12.957.197.544,99	TP	9.226.843.130,56	FPV	108.780.264,54			TR	1.798.536.442,29
TITOLO 2	Spese in conto capitale	RS	1.018.236.179,48	PR	296.207.893,90	R	-9.598.036,65		EP	712.430.248,93	
		CP	1.482.462.531,23	PC	290.815.537,31	I	411.016.882,76	ECP	844.471.863,13	EC	120.201.345,45
		CS	2.273.912.031,67	TP	587.023.431,21	FPV	226.973.785,34			TR	832.631.594,38
TITOLO 3	Spese per incremento attività finanziarie	RS	185.793.538,43	PR	688.572,54	R	-7.991.885,57		EP	177.113.080,32	
		CP	38.191.038,00	PC	5.394.999,99	I	5.395.037,99	ECP	32.796.000,01	EC	38,00
		CS	223.984.576,43	TP	6.083.572,53	FPV	0,00			TR	177.113.118,32
TITOLO 4	Rimborso Prestiti	RS	3.998.917,99	PR	0,00	R	-3.998.917,99		EP	0,00	
		CP	728.186.321,25	PC	102.825.599,73	I	113.338.396,21	ECP	614.847.925,04	EC	10.512.796,48
		CS	121.181.556,45	TP	102.825.599,73	FPV	0,00			TR	10.512.796,48
TITOLO 5	Chiusura Anticipazioni ricevute da istituto tesoriere/cassiere	RS	0,00	PR	0,00	R	0,00		EP	0,00	
		CP	100.000.000,00	PC	0,00	I	0,00	ECP	100.000.000,00	EC	0,00
		CS	100.000.000,00	TP	0,00	FPV	0,00			TR	0,00
TITOLO 7	Uscite per conto terzi e partite di giro	RS	2.833.934.215,95	PR	1.098.093.230,57	R	-44.606.385,69		EP	1.691.234.599,69	
		CP	3.749.651.789,78	PC	223.404.186,22	I	1.257.619.051,52	ECP	2.492.032.738,26	EC	1.034.214.865,30
		CS	6.383.661.842,32	TP	1.321.497.416,79	FPV	0,00			TR	2.725.449.464,99
TOTALE MISSIONI		RS	6.321.162.216,08	PR	2.955.346.738,52	R	-129.211.310,84		EP	3.236.604.166,72	
		CP	16.549.799.782,51	PC	8.288.926.412,30	I	10.596.565.662,04	ECP	5.617.480.070,59	EC	2.307.639.249,74
		CS	22.059.937.551,86	TP	11.244.273.150,82	FPV	335.754.049,88			TR	5.544.243.416,46
TOTALE GENERALE DELLE SPESE		RS	6.321.162.216,08	PR	2.955.346.738,52	R	-129.211.310,84		EP	3.236.604.166,72	
		CP	18.626.316.331,59	PC	8.288.926.412,30	I	10.596.565.662,04	ECP	7.693.996.619,67	EC	2.307.639.249,74
		CS	22.059.937.551,86	TP	11.244.273.150,82	FPV	335.754.049,88			TR	5.544.243.416,46

QUADRO GENERALE RIASSUNTIVO

ENTRATE	ACCERTAMENTI	INCASSI	SPESE	IMPEGNI	PAGAMENTI
Fondo di cassa all'inizio dell'esercizio		282.104.666,33			
Utilizzo avanzo di amministrazione	2.088.000.387,22		Disavanzo di amministrazione	2.076.516.549,08	
<i>di cui Utilizzo Fondo anticipazioni di liquidità (DL 35/2013 e successive modifiche e rifinanziamenti)</i>	627.502.372,45				
Fondo pluriennale vincolato di parte corrente	69.402.142,39				
Fondo pluriennale vincolato in c/capitale	186.847.217,76				
Titolo 1 - Entrate correnti di natura tributaria, contributiva e perequativa	8.676.851.759,28	8.903.297.636,97	Titolo 1 - Spese correnti	8.809.196.293,56	9.226.843.130,56
Titolo 2 - Trasferimenti correnti	600.466.538,97	751.728.723,91	Fondo pluriennale vincolato di parte corrente (di spesa)	108.780.264,54	
Titolo 3 - Entrate extratributarie	79.513.206,51	73.783.248,75	Titolo 2 - Spese in conto capitale	411.016.882,76	587.023.431,21
Titolo 4 - Entrate in conto capitale	247.914.452,22	271.740.685,92	Fondo pluriennale vincolato in conto capitale (di spesa)	226.973.785,34	
Titolo 5 - Entrate da riduzione di attività finanziarie	7.439.884,79	40.416.289,38	Titolo 3 - Spese per incremento attività finanziarie	5.395.037,99	6.083.572,53
Totale entrate finali	9.612.185.841,77	10.040.966.584,93	Totale spese finali	9.561.362.264,19	9.819.950.134,30
Titolo 6 - Accensione prestiti	53.432.000,00	53.432.000,00	Titolo 4 - Rimborso Prestiti	724.342.079,00	102.825.599,73
Titolo 7 - Anticipazioni da istituto tesoriere/cassiere	0,00	0,00	<i>di cui Fondo anticipazioni di liquidità (DL 35/2013 e successive modifiche e rifinanziamenti)</i>	611.003.682,79	
Titolo 9 - Entrate per conto terzi e partite di giro	1.256.638.990,98	1.258.876.914,78	Titolo 5 - Chiusura Anticipazioni ricevute da istituto tesoriere/cassiere	0,00	0,00
Totale entrate dell'esercizio	10.922.256.832,75	11.353.275.499,71	Titolo 7 - Uscite per conto terzi e partite di giro	1.257.619.051,52	1.321.497.416,79
			Totale spese dell'esercizio	11.543.323.394,71	11.244.273.150,82
TOTALE COMPLESSIVO ENTRATE	13.266.506.580,12	11.635.380.166,04	TOTALE COMPLESSIVO SPESE	13.619.839.943,79	11.244.273.150,82
DISAVANZO DELL'ESERCIZIO	353.333.363,67		AVANZO DI COMPETENZA/FONDO DI CASSA	0,00	391.107.015,22
TOTALE A PAREGGIO	13.619.839.943,79	11.635.380.166,04	TOTALE A PAREGGIO	13.619.839.943,79	11.635.380.166,04

EQUILIBRI DI BILANCIO 2018

EQUILIBRI DI BILANCIO	COMPETENZA (ACCERTAMENTI E IMPEGNI IMPUTATI ALL'ESERCIZIO) ANNO 2018
Utilizzo risultato di amministrazione destinato al finanziamento delle spese correnti e al rimborso di prestiti	(+) 50.800.452,43
Ripiano disavanzo presunto di amministrazione esercizio precedente	(-) 2.913.191,30
Fondo pluriennale vincolato per spese correnti iscritto in entrata	(+) 69.402.142,39
Entrate titoli 1-2-3	(+) 9.356.831.504,76
Entrate in conto capitale per contributi agli investimenti direttamente destinati al rimborso dei prestiti da amministrazioni pubbliche	(+) 12.160.672,55
Entrate titolo 4.03 - Altri trasferimenti in conto capitale	(+) 142.740,62
Entrate in conto capitale destinate all'estinzione anticipata di prestiti	(+) 0,00
Entrate per accensioni di prestiti destinate all'estinzione anticipata di prestiti	(+) 0,00
Entrate di parte capitale destinate a spese correnti in base a specifiche disposizioni di legge o dei principi contabili	(+) 0,00
Spese correnti	(-) 8.809.196.293,56
Fondo pluriennale vincolato di parte corrente (di spesa)	(-) 108.780.264,54
Spese titolo 2.04 - Altri trasferimenti in conto capitale	(-) 1.000.000,00
Variazioni di attività finanziarie (se negativo)	(-) 0,00
Rimborso prestiti	(-) 113.338.396,21
- di cui Fondo anticipazioni di liquidità (DL 35/2013 e successive modifiche e rifinanziamenti)	0,00
- di cui per estinzione anticipata di prestiti	0,00
(A) Equilibrio di parte corrente	454.109.367,14
Utilizzo risultato di amministrazione presunto vincolato per il finanziamento di spese di investimento	(+) 48.155.321,78
Fondo pluriennale vincolato per spese in conto capitale iscritto in entrata	(+) 186.847.217,76
Entrate in conto capitale (titolo 4)	(+) 247.914.452,22
Entrate titolo 5.01.01 - Alienazioni di partecipazioni	(+) 380.713,64
Entrate per accensioni di prestiti (titolo 6)	(+) 53.432.000,00
Entrate in conto capitale per contributi agli investimenti direttamente destinati al rimborso dei prestiti da amministrazioni pubbliche	(-) 12.160.672,55
Entrate in conto capitale destinate all'estinzione anticipata di prestiti	(-) 0,00
Entrate per accensioni di prestiti destinate all'estinzione anticipata di prestiti	(-) 0,00
Entrate di parte capitale destinate a spese correnti in base a specifiche disposizioni di legge o dei principi contabili	(-) 0,00
Entrate titolo 4.03 - Altri trasferimenti in conto capitale	(-) 142.740,62
Spese in conto capitale	(-) 411.016.882,76
Fondo pluriennale vincolato in conto capitale (di spesa)	(-) 226.973.785,34
Spese titolo 2.04 - Altri trasferimenti in conto capitale	(+) 284.482,78
Spese titolo 3.01.01 - Acquisizioni di partecipazioni e conferimenti di capitale	(-) 259.038,00
Disavanzo pregresso derivante da debito autorizzato e non contratto	(-) 0,00
Variazioni di attività finanziarie (se positivo)	(+) 1.923.171,16
(B) Equilibrio di parte capitale	-111.615.759,93
Utilizzo risultato presunto di amministrazione vincolato al finanziamento di attività finanziarie	(+) 0,00
Entrate titolo 5 - Riduzioni attività finanziarie	(+) 7.439.884,79
Spese titolo 3 - Incremento attività finanziarie	(-) 5.395.037,99
Entrate titolo 5.01.01 - Alienazioni di partecipazioni	(-) 380.713,64
Spese titolo 3.01.01 - Acquisizioni di partecipazioni e conferimenti di capitale	(+) 259.038,00
(C) Variazioni di attività finanziarie	1.923.171,16
EQUILIBRIO FINALE (D=A+B)	342.493.607,21

Saldo corrente ai fini della copertura degli investimenti pluriennali delle Regioni a statuto ordinario

A) Equilibrio di parte corrente	454.109.367,14
Utilizzo risultato di amministrazione destinato al finanziamento di spese correnti e al rimborso di prestiti	(-) 50.800.452,43
Entrate non ricorrenti che non hanno dato copertura a impegni	(-) 1.407.893,04
Fondo pluriennale vincolato per spese correnti iscritto in entrata al netto delle componenti non vincolate derivanti dal riaccertamento ord.	(-) 31.212.713,50
Entrate titoli 1-2-3 non sanitarie con specifico vincolo di destinazione	(-) 747.690.434,54
Entrate titoli 1-2-3 destinate al finanziamento del SSN	(-) 7.459.486.734,74
Spese correnti non sanitarie finanziate da entrate con specifico vincolo di destinazione	(+) 726.016.878,17
Fondo pluriennale vincolato di parte corrente (di spesa) al netto delle componenti non vincolate derivanti dal riaccertamento ord.	(+) 54.993.284,18
Spese correnti finanziate da entrate destinate al SSN	(+) 7.473.119.448,06
Equilibrio di parte corrente ai fini della copertura degli investimenti plurienn.	417.640.749,30

PROSPETTO DIMOSTRATIVO DEL RISULTATO DI AMMINISTRAZIONE

		GESTIONE		
		RESIDUI	COMPETENZA	TOTALE
Fondo cassa al 1° gennaio				282.104.666,33
RISCOSSIONI	(+)	2.328.318.953,24	9.024.956.546,47	11.353.275.499,71
PAGAMENTI	(-)	2.955.346.738,52	8.288.926.412,30	11.244.273.150,82
SALDO DI CASSA AL 31 DICEMBRE	(=)			391.107.015,22
PAGAMENTI per azioni esecutive non regolarizzate al 31 dicembre	(-)			0,00
FONDO DI CASSA AL 31 DICEMBRE	(=)			391.107.015,22
RESIDUI ATTIVI <i>di cui derivanti da accertamenti di tributi effettuati sulla base della stima del dipartimento delle finanze</i>	(+)	3.121.958.581,03	1.897.300.286,28	5.019.258.867,31
RESIDUI PASSIVI	(-)	3.236.604.166,72	2.307.639.249,74	5.544.243.416,46
FONDO PLURIENNALE VINCOLATO PER SPESE CORRENTI ⁽¹⁾	(-)			108.780.264,54
FONDO PLURIENNALE VINCOLATO PER SPESE IN CONTO CAPITALE ⁽¹⁾	(-)			226.973.785,34
RISULTATO DI AMMINISTRAZIONE AL 31 DICEMBRE 2018 (A)⁽²⁾	(=)			-469.631.583,81

Composizione del risultato di amministrazione al 31 dicembre 2018		
Parte accantonata⁽³⁾		
Fondo crediti di dubbia esigibilità al 31/12/2018 ⁽⁴⁾		391.000.615,48
Accantonamento residui perenti al 31/12/2018 (solo per le regioni) ⁽⁵⁾		38.662.198,50
Fondo anticipazioni liquidità DL 35 del 2013 e successive modifiche e rifinanziamenti		611.003.682,79
Fondo perdite società partecipate		6.865.783,90
Fondo contezioso		5.587.000,00
Altri accantonamenti		22.101.322,39
	Totale parte accantonata (B)	1.075.220.603,06
Parte vincolata		
Vincoli derivanti da leggi e dai principi contabili		18.675.863,19
Vincoli derivanti da trasferimenti		660.160.028,19
Vincoli derivanti dalla contrazione di mutui		0,00
Vincoli formalmente attribuiti dall'ente		0,00
Altri vincoli		43.157.255,49
	Totale parte vincolata (C)	721.993.146,87
Parte destinata agli investimenti		
	Totale parte destinata agli investimenti (D)	263.318,24
	Totale parte disponibile (E=A-B-C-D)	-2.267.108.651,98
Se E è negativo, tale importo è iscritto tra le spese del bilancio di previsione come disavanzo da ripianare ⁽⁶⁾		

COMPOSIZIONE PER MISSIONI E PROGRAMMI DEL FONDO PLURIENNALE VINCOLATO DELL'ESERCIZIO N DI RIFERIMENTO DEL BILANCIO*

MISSIONI E PROGRAMMI	Fondo pluriennale vincolato al 01/01/2018	Spese impegnate negli esercizi precedenti e imputate all'esercizio 2018 e coperte dal fondo pluriennale vincolato	Riaccertamento degli impegni di cui alla lettera b) effettuata nel corso dell'esercizio 2018 (cd. economie di impegno)	Riaccertamento degli impegni di cui alla lettera b) effettuata nel corso dell'esercizio 2018 (cd. economie di impegno)	Quota del fondo pluriennale vincolato al 31 dicembre dell'esercizio 2018 rinviiata all'esercizio 2019 e successivi	Spese impegnate nell'esercizio 2018 con imputazione all'esercizio 2019 e coperte dal fondo pluriennale vincolato	Spese impegnate nell'esercizio 2018 con imputazione all'esercizio 2020 e coperte dal fondo pluriennale vincolato	Spese impegnate nell'esercizio 2018 con imputazione a esercizi successivi a quelli considerati nel bilancio pluriennale e coperte dal fondo pluriennale vincolato	Fondo pluriennale vincolato al 31 dicembre dell'esercizio 2018
	(a)	(b)	(x)	(y)	(c) = (a) - (b) - (x) - (y)	(d)	(e)	(f)	(g) = (c) + (d) + (e) + (f)
01 MISSIONE 1 - Servizi istituzionali, generali e di gestione									
01 Organi istituzionali	442.081,57	296.387,96	76.943,61	68.750,00	0,00	671.594,20	0,00	0,00	671.594,20
02 Segreteria generale	151.947,95	119.034,98	24.235,25	0,00	8.677,72	161.616,79	20.737,38	0,00	191.031,89
Gestione economica, finanziaria, programmazione, provveditorato	1.659.215,08	718.814,10	859.734,30	75.480,78	5.185,90	1.095.201,04	0,00	113.598,62	1.213.985,56
04 Gestione delle entrate tributarie e servizi fiscali	3.163,07	0,00	3.163,07	0,00	0,00	0,00	0,00	0,00	0,00
05 Gestione dei beni demaniali e patrimoniali	1.045.713,77	961.244,98	55.266,79	29.202,00	0,00	105.499,04	0,00	0,00	105.499,04
06 Ufficio tecnico	453.524,23	355.105,60	6.175,08	91.135,06	1.108,49	137.019,46	0,00	0,00	138.127,95
07 Elezioni e consultazioni popolari - Anagrafe e stato civile	1.258,23	0,00	1.258,23	0,00	0,00	0,00	0,00	0,00	0,00
08 Statistica e sistemi informativi	3.709.279,54	2.771.670,68	53,41	282.941,41	654.614,04	2.619.611,89	3.039,06	2.094,61	3.279.359,60
09 Assistenza tecnico-amministrativa agli enti locali	0,00	0,00	0,00	0,00	0,00	0,00	0,00	0,00	0,00
10 Risorse umane	22.661.647,96	11.673.603,18	1.314.379,50	3.280.252,08	6.393.413,20	27.854.312,64	0,00	0,00	34.247.725,84
11 Altri servizi generali	570.699,92	143.012,53	35.788,38	391.672,01	227,00	684.371,41	0,00	0,00	684.598,41
12 Politica regionale unitaria per i servizi istituzionali, generali e di gestione (solo per le Regioni)	0,00	0,00	0,00	0,00	0,00	0,00	0,00	0,00	0,00
TOTALE MISSIONE 1 - Servizi istituzionali e generali, di gestione e di controllo	30.698.531,32	17.038.874,01	2.376.997,62	4.219.433,34	7.063.226,35	33.329.226,47	23.776,44	115.693,23	40.531.922,49
02 MISSIONE 2 - Giustizia									
01 Uffici giudiziari	0,00	0,00	0,00	0,00	0,00	0,00	0,00	0,00	0,00
02 Casa circondariale e altri servizi	0,00	0,00	0,00	0,00	0,00	0,00	0,00	0,00	0,00
03 Politica regionale unitaria per la giustizia (solo per le Regioni)	0,00	0,00	0,00	0,00	0,00	0,00	0,00	0,00	0,00
TOTALE MISSIONE 2 - Giustizia	0,00	0,00	0,00	0,00	0,00	0,00	0,00	0,00	0,00
03 MISSIONE 3 - Ordine pubblico e sicurezza									
01 Polizia locale e amministrativa	0,00	0,00	0,00	0,00	0,00	0,00	0,00	0,00	0,00
02 Sistema integrato di sicurezza urbana	116.583,62	103.189,46	13.394,16	0,00	0,00	101.525,00	0,00	0,00	101.525,00
03 Politica regionale unitaria per l'ordine pubblico e la sicurezza (solo per le Regioni)	0,00	0,00	0,00	0,00	0,00	0,00	0,00	0,00	0,00
TOTALE MISSIONE 3 - Ordine pubblico e sicurezza	116.583,62	103.189,46	13.394,16	0,00	0,00	101.525,00	0,00	0,00	101.525,00
04 MISSIONE 4 - Istruzione e diritto allo studio									
01 Istruzione prescolastica	424.500,00	259.500,00	0,00	0,00	165.000,00	224.052,65	0,00	0,00	389.052,65
02 Altri ordini di istruzione non universitaria	6.841.145,35	1.659.444,98	1.023.637,08	3.259.348,65	898.714,64	6.551.410,60	2.392.721,24	0,00	9.842.846,48
03 Edilizia scolastica (solo per le Regioni)	0,00	0,00	0,00	0,00	0,00	0,00	0,00	0,00	0,00
04 Istruzione universitaria	27.805,19	2.514,20	1.578,72	23.712,27	0,00	818.845,67	600.000,00	0,00	1.418.845,67
05 Istruzione tecnica superiore	0,00	0,00	0,00	0,00	0,00	0,00	0,00	0,00	0,00
06 Servizi ausiliari all'istruzione	0,00	0,00	0,00	0,00	0,00	0,00	0,00	0,00	0,00
07 Diritto allo studio	0,00	0,00	0,00	0,00	0,00	0,00	0,00	0,00	0,00
08 Politica regionale unitaria per l'istruzione e il diritto allo studio (solo per le Regioni)	206.845,20	123.305,46	8.047,96	75.491,78	0,00	94.339,02	0,00	0,00	94.339,02
TOTALE MISSIONE 4 - Istruzione e diritto allo studio	7.500.295,74	2.044.764,64	1.033.263,76	3.358.552,70	1.063.714,64	7.688.647,94	2.992.721,24	0,00	11.745.083,82

COMPOSIZIONE PER MISSIONI E PROGRAMMI DEL FONDO PLURIENNALE VINCOLATO DELL'ESERCIZIO N DI RIFERIMENTO DEL BILANCIO*

MISSIONI E PROGRAMMI		Fondo pluriennale vincolato al 01/01/2018	Spese impegnate negli esercizi precedenti e imputate all'esercizio 2018 e coperte dal fondo pluriennale vincolato	Riaccertamento degli impegni di cui alla lettera b) effettuata nel corso dell'esercizio 2018 (cd. economie di impegno)	Riaccertamento degli impegni di cui alla lettera b) effettuata nel corso dell'esercizio 2018 (cd. economie di impegno)	Quota del fondo pluriennale vincolato al 31 dicembre dell'esercizio 2018 rinviata all'esercizio 2019 e successivi	Spese impegnate nell'esercizio 2018 con imputazione all'esercizio 2019 e coperte dal fondo pluriennale vincolato	Spese impegnate nell'esercizio 2018 con imputazione all'esercizio 2020 e coperte dal fondo pluriennale vincolato	Spese impegnate nell'esercizio 2018 con imputazione a esercizi successivi a quelli considerati nel bilancio pluriennale e coperte dal fondo pluriennale vincolato	Fondo pluriennale vincolato al 31 dicembre dell'esercizio 2018
		(a)	(b)	(x)	(y)	(c) = (a) - (b) - (x) - (y)	(d)	(e)	(f)	(g) = (c) + (d) + (e) + (f)
05	MISSIONE 5 - Tutela e valorizzazione dei beni e delle attività culturali									
01	Valorizzazione dei beni di interesse storico.	367.100,00	23.100,08	5.999,92	338.000,00	0,00	2.265.398,55	0,00	0,00	2.265.398,55
02	Attività culturali e interventi diversi nel settore culturale	1.129.599,19	1.059.336,36	14.896,08	55.300,00	66,75	962.616,39	66,81	0,00	962.749,95
03	Politica regionale unitaria per la tutela dei beni e delle attività culturali (solo per le Regioni)	266.382,91	127.835,77	0,00	138.547,14	0,00	420.775,40	318.286,62	0,00	739.062,02
	TOTALE MISSIONE 5 - Tutela e valorizzazione dei beni e delle attività culturali	1.763.082,10	1.210.272,21	20.896,00	531.847,14	66,75	3.648.790,34	318.353,43	0,00	3.967.210,52
06	MISSIONE 6 - Politiche giovanili, sport e tempo libero									
01	Sport e tempo libero	1.887.055,86	598.171,40	41.179,01	1.247.705,45	0,00	1.413.305,45	0,00	0,00	1.413.305,45
02	Giovani	1.420.857,00	1.100.030,00	215.450,00	5.000,00	100.377,00	88.072,00	0,00	1.305.500,00	1.493.949,00
03	Politica regionale unitaria per i giovani, lo sport e il tempo libero (solo per le Regioni)	0,00	0,00	0,00	0,00	0,00	0,00	0,00	0,00	0,00
	TOTALE MISSIONE 6 - Politiche giovanili, sport e tempo libero	3.307.912,86	1.698.201,40	256.629,01	1.252.705,45	100.377,00	1.501.377,45	0,00	1.305.500,00	2.907.254,45
07	MISSIONE 7 - Turismo									
01	Sviluppo e valorizzazione del turismo	4.401.250,56	435.152,60	3.805,12	3.124.415,84	837.877,00	3.329.374,71	1.955.504,70	400.000,00	6.522.756,41
02	Politica regionale unitaria per il turismo (solo per le Regioni)	4.828.818,23	0,00	0,00	4.828.818,23	0,00	4.582.035,14	482.543,82	0,00	5.064.578,96
	TOTALE MISSIONE 7 - Turismo	9.230.068,79	435.152,60	3.805,12	7.953.234,07	837.877,00	7.911.409,85	2.438.048,52	400.000,00	11.587.335,37
08	MISSIONE 8 - Assetto del territorio ed edilizia abitativa									
01	Urbanistica assetto del territorio	3.656.427,67	2.097.706,11	429.102,36	679.404,80	450.214,40	1.786.939,49	213.282,01	0,00	2.450.435,90
02	Edilizia residenziale pubblica e locale e piani di edilizia economico-popolare	39.571.946,36	4.751.643,00	28.273,60	16.371.018,83	18.421.010,93	23.137.692,63	10.414.422,20	0,00	51.973.125,76
03	Politica regionale unitaria per l'assetto del territorio e l'edilizia abitativa (solo per le Regioni)	0,00	0,00	0,00	0,00	0,00	0,00	0,00	0,00	0,00
	TOTALE MISSIONE 8 - Assetto del territorio ed edilizia abitativa	43.228.374,03	6.849.349,11	457.375,96	17.050.423,63	18.871.225,33	24.924.632,12	10.627.704,21	0,00	54.423.561,66
09	MISSIONE 9 - Sviluppo sostenibile e tutela del territorio e dell'ambiente									
01	Difesa del suolo	21.008.357,22	5.881.782,89	192.392,39	6.517.037,90	8.417.144,04	23.711.085,09	3.198.642,47	950.054,32	36.276.925,92
02	Tutela, valorizzazione e recupero ambientale	4.356.503,54	341.985,13	280,85	3.240.884,06	773.353,50	3.550.065,99	0,00	0,00	4.323.419,49
03	Rifiuti	35.436,73	35.434,90	0,00	0,00	1,83	34.404,19	0,00	0,00	34.406,02
04	Servizio idrico integrato	5.697.248,13	5.697.248,13	0,00	0,00	0,00	0,00	0,00	0,00	0,00
05	Aree protette, parchi naturali, protezione naturalistica e forestazione	76.000,00	20.000,00	0,00	50.000,00	6.000,00	11.400,00	50.000,00	0,00	67.400,00
06	Tutela e valorizzazione delle risorse idriche	4.948.696,84	113.800,00	0,00	0,00	4.834.896,84	40.480,00	0,00	0,00	4.875.376,84
07	Sviluppo sostenibile territorio montano piccoli Comuni	1.635.884,15	742.179,98	52.139,01	841.565,16	0,00	841.565,16	0,00	0,00	841.565,16
08	Qualità dell'aria e riduzione dell'inquinamento	227.869,33	225.295,23	2.574,10	0,00	0,00	874.680,41	0,00	0,00	874.680,41
09	Politica regionale unitaria per lo sviluppo sostenibile e la tutela del territorio e l'ambiente (solo per le Regioni)	0,00	0,00	0,00	0,00	0,00	0,00	0,00	0,00	0,00
	TOTALE MISSIONE 9 - Sviluppo sostenibile e tutela del territorio e dell'ambiente	37.985.995,94	13.057.726,26	247.386,35	10.649.487,12	14.031.396,21	29.063.680,84	3.248.642,47	950.054,32	47.293.773,84

COMPOSIZIONE PER MISSIONI E PROGRAMMI DEL FONDO PLURIENNALE VINCOLATO DELL'ESERCIZIO N DI RIFERIMENTO DEL BILANCIO*

MISSIONI E PROGRAMMI	Fondo pluriennale vincolato al 01/01/2018	Spese impegnate negli esercizi precedenti e imputate all'esercizio 2018 e coperte dal fondo pluriennale vincolato	Riaccertamento degli impegni di cui alla lettera b) effettuata nel corso dell'esercizio 2018 (cd. economie di impegno)	Riaccertamento degli impegni di cui alla lettera b) effettuata nel corso dell'esercizio 2018 (cd. economie di impegno)	Quota del fondo pluriennale vincolato al 31 dicembre dell'esercizio 2018 rinviata all'esercizio 2019 e successivi	Spese impegnate nell'esercizio 2018 con imputazione all'esercizio 2019 e coperte dal fondo pluriennale vincolato	Spese impegnate nell'esercizio 2018 con imputazione all'esercizio 2020 e coperte dal fondo pluriennale vincolato	Spese impegnate nell'esercizio 2018 con imputazione a esercizi successivi a quelli considerati nel bilancio pluriennale e coperte dal fondo pluriennale vincolato	Fondo pluriennale vincolato al 31 dicembre dell'esercizio 2018
	(a)	(b)	(x)	(y)	(c) = (a) - (b) - (x) - (y)	(d)	(e)	(f)	(g) = (c) + (d) + (e) + (f)
10 MISSIONE 10 - Trasporti e diritto alla mobilità									
01 Trasporto ferroviario	26.614.030,23	176.175,47	3.839.000,00	13.815.118,14	8.783.736,62	13.064.120,15	4.881.674,74	6.444.071,96	33.173.603,47
02 Trasporto pubblico locale	3.024.157,64	2.479.706,01	3.749,37	540.702,26	0,00	14.489.523,06	0,00	0,00	14.489.523,06
03 Trasporto per vie d'acqua	1.164.094,88	61.179,51	5.689,89	119.677,48	977.548,00	874.886,09	300.000,00	0,00	2.152.434,09
04 Altre modalità di trasporto	3.027.050,00	1.050,00	276.000,00	1.400.000,00	1.350.000,00	1.320.532,50	300.000,00	0,00	2.970.532,50
05 Viabilità e infrastrutture stradali	16.337.782,49	4.202.883,37	304.506,58	11.321.582,79	508.809,75	17.712.811,02	360.800,00	277.699,99	18.860.120,76
06 Politica regionale unitaria per i trasporti e il diritto alla mobilità (solo per le Regioni)	116.855,41	0,00	6.855,41	110.000,00	0,00	110.000,00	0,00	405.672,01	515.672,01
TOTALE MISSIONE 10 - Trasporti e diritto alla mobilità	50.283.970,65	6.920.994,36	4.435.801,25	27.307.080,67	11.620.094,37	47.571.872,82	5.842.474,74	7.127.443,96	72.161.885,89
11 MISSIONE 11 - Soccorso civile									
01 Sistema di protezione civile	44.749,00	44.749,00	0,00	0,00	0,00	1.011.929,96	0,00	0,00	1.011.929,96
02 Interventi a seguito di calamità naturali	8.194.079,78	2.634.708,94	158.013,04	5.401.357,80	0,00	5.402.782,72	0,00	0,00	5.402.782,72
03 Politica regionale unitaria per il soccorso e la protezione civile (solo per le Regioni)	8.964,59	0,00	8.964,59	0,00	0,00	0,00	0,00	0,00	0,00
TOTALE MISSIONE 11 - Soccorso civile	8.247.793,37	2.679.457,94	166.977,63	5.401.357,80	0,00	6.414.712,68	0,00	0,00	6.414.712,68
12 MISSIONE 12 - Diritti sociali, politiche sociali e famiglia									
01 Interventi per l'infanzia e per i minori	337.960,00	300.000,00	0,00	37.960,00	0,00	377.960,00	0,00	0,00	377.960,00
02 Interventi per la disabilità	214.339,79	158.641,40	54.657,57	1.040,82	0,00	38.604,04	0,00	0,00	38.604,04
03 Interventi per gli anziani	0,00	0,00	0,00	0,00	0,00	0,00	0,00	0,00	0,00
04 Interventi per soggetti a rischio di esclusione sociale	1.297.434,48	1.223.546,03	32.802,75	41.085,70	0,00	985.390,34	0,00	0,00	985.390,34
05 Interventi per le famiglie	763.205,88	541.857,37	29.460,51	191.888,00	0,00	973.028,55	0,00	0,00	973.028,55
06 Interventi per il diritto alla casa	0,00	0,00	0,00	0,00	0,00	0,00	0,00	0,00	0,00
7 Programmazione e governo della rete dei servizi sociosanitari e sociali	1.976.649,86	1.424.007,97	11.174,70	541.467,19	0,00	805.318,41	0,00	0,00	805.318,41
8 Cooperazione e associazionismo	0,00	0,00	0,00	0,00	0,00	745.668,17	0,00	0,00	745.668,17
9 Servizio necroscopico e cimiteriale	0,00	0,00	0,00	0,00	0,00	0,00	0,00	0,00	0,00
10 Politica regionale unitaria per i diritti sociali e la famiglia (solo per le Regioni)	821.522,15	28.040,88	693.769,61	99.711,66	0,00	3.491.374,65	0,00	0,00	3.491.374,65
TOTALE MISSIONE 12 - Diritti sociali, politiche sociali e famiglia	5.411.112,16	3.676.093,65	821.865,14	913.153,37	0,00	7.417.344,16	0,00	0,00	7.417.344,16
13 MISSIONE 13 - Tutela della salute									
01 Servizio sanitario regionale - finanziamento ordinario corrente per la garanzia dei LEA	0,00	0,00	0,00	0,00	0,00	0,00	0,00	0,00	0,00
02 Servizio sanitario regionale - finanziamento aggiuntivo corrente per livelli di assistenza superiori ai LEA	0,00	0,00	0,00	0,00	0,00	0,00	0,00	0,00	0,00
03 Servizio sanitario regionale - finanziamento aggiuntivo corrente per la copertura dello squilibrio di bilancio corrente	0,00	0,00	0,00	0,00	0,00	0,00	0,00	0,00	0,00
04 Servizio sanitario regionale - ripiano di disavanzi sanitari relativi ad esercizi pregressi	0,00	0,00	0,00	0,00	0,00	0,00	0,00	0,00	0,00
05 Servizio sanitario regionale - investimenti sanitari	2.284,37	0,00	2.284,37	0,00	0,00	0,00	0,00	0,00	0,00
06 Servizio sanitario regionale - restituzione maggiori gettiti SSN	0,00	0,00	0,00	0,00	0,00	0,00	0,00	0,00	0,00
07 Ulteriori spese in materia sanitaria	3.000.000,00	3.000.000,00	0,00	0,00	0,00	6.832.905,42	0,00	0,00	6.832.905,42
08 Politica regionale unitaria per la tutela della salute (solo per le Regioni)	0,00	0,00	0,00	0,00	0,00	0,00	0,00	0,00	0,00
TOTALE MISSIONE 13 - Tutela della salute	3.002.284,37	3.000.000,00	2.284,37	0,00	0,00	6.832.905,42	0,00	0,00	6.832.905,42

COMPOSIZIONE PER MISSIONI E PROGRAMMI DEL FONDO PLURIENNALE VINCOLATO DELL'ESERCIZIO N DI RIFERIMENTO DEL BILANCIO*

MISSIONI E PROGRAMMI		Fondo pluriennale vincolato al 01/01/2018	Spese impegnate negli esercizi precedenti e imputate all'esercizio 2018 e coperte dal fondo pluriennale vincolato	Riaccertamento degli impegni di cui alla lettera b) effettuata nel corso dell'esercizio 2018 (cd. economie di impegno)	Riaccertamento degli impegni di cui alla lettera b) effettuata nel corso dell'esercizio 2018 (cd. economie di impegno)	Quota del fondo pluriennale vincolato al 31 dicembre dell'esercizio 2018 rinviata all'esercizio 2019 e successivi	Spese impegnate nell'esercizio 2018 con imputazione all'esercizio 2019 e coperte dal fondo pluriennale vincolato	Spese impegnate nell'esercizio 2018 con imputazione all'esercizio 2020 e coperte dal fondo pluriennale vincolato	Spese impegnate nell'esercizio 2018 con imputazione a esercizi successivi a quelli considerati nel bilancio pluriennale e coperte dal fondo pluriennale vincolato	Fondo pluriennale vincolato al 31 dicembre dell'esercizio 2018
		(a)	(b)	(x)	(y)	(c) = (a) - (b) - (x) - (y)	(d)	(e)	(f)	(g) = (c) + (d) + (e) + (f)
14	MISSIONE 14 - Sviluppo economico e competitività									
01	Industria, e PMI e Artigianato	11.832.114,26	3.897.250,51	230.005,24	4.499.222,81	3.205.635,70	4.899.667,44	894.101,72	0,00	8.999.404,86
02	Commercio - reti distributive - tutela dei consumatori	30.000,00	0,00	0,00	30.000,00	0,00	680.000,00	0,00	0,00	680.000,00
03	Ricerca e innovazione	12.365.070,56	4.000.055,40	780,00	5.154.358,97	3.209.876,19	16.022.952,02	0,00	240.490,68	19.473.318,89
04	Reti e altri servizi di pubblica utilità	200.000,00	124.501,00	75.499,00	0,00	0,00	325.322,80	0,00	0,00	325.322,80
	Politica regionale unitaria per lo sviluppo economico e la competitività (solo per le Regioni)									
05		936.249,40	722.396,27	213.853,13	0,00	0,00	7.728.668,68	5.729.585,44	317.843,69	13.776.097,81
	TOTALE MISSIONE 14 - Sviluppo economico e competitività	25.363.434,22	8.744.203,18	520.137,37	9.683.581,78	6.415.511,89	29.656.610,94	6.623.687,16	558.334,37	43.254.144,36
15	MISSIONE 15 - Politiche per il lavoro e la formazione professionale									
01	Servizi per lo sviluppo del mercato del lavoro	262.207,41	0,02	0,00	104.882,94	157.324,45	1.381.023,88	1.142.858,45	0,00	2.681.206,78
02	Formazione professionale	25.150.878,57	9.160.188,11	60.274,64	5.247.324,83	10.683.090,99	5.734.379,21	210.000,00	0,00	16.627.470,20
03	Sostegno all'occupazione	272.346,91	90.744,25	5.678,67	153.402,74	22.521,25	228.850,27	0,00	0,00	251.371,52
04	Politica regionale unitaria per il lavoro e la formazione professionale (solo per le Regioni)									
		2.338.446,66	2.118.853,99	809,90	184.240,95	34.541,82	1.900.818,86	94.541,77	0,00	2.029.902,45
	TOTALE MISSIONE 15 - Politiche per il lavoro e la formazione professionale	28.023.879,55	11.369.786,37	66.763,21	5.689.851,46	10.897.478,51	9.245.072,22	1.447.400,22	0,00	21.589.950,95
16	MISSIONE 16 - Agricoltura, politiche agroalimentari e pesca									
01	Sviluppo del settore agricolo e del sistema agroalimentare	263.392,35	28.209,05	393,30	234.790,00	0,00	1.559.618,50	200.000,00	0,00	1.759.618,50
02	Caccia e pesca	64.374,69	43.190,19	20.684,50	500,00	0,00	29.550,82	0,00	0,00	29.550,82
03	Politica regionale unitaria per l'agricoltura, i sistemi agroalimentari, la caccia e la pesca (solo per le Regioni)									
		25.348,91	183,75	25.165,16	0,00	0,00	1.444,75	0,00	0,00	1.444,75
	TOTALE MISSIONE 16 - Agricoltura, politiche agroalimentari e pesca	353.115,95	71.582,99	46.242,96	235.290,00	0,00	1.590.614,07	200.000,00	0,00	1.790.614,07
17	MISSIONE 17 - Energia e diversificazione delle fonti energetiche									
1	Fonti energetiche	153.061,93	26.082,60	898,15	126.081,18	0,00	788.933,58	20.000,00	0,00	808.933,58
	Politica regionale unitaria per l'energia e la diversificazione delle fonti energetiche									
02	(solo per le Regioni)	863.089,30	374.162,12	84.235,71	404.691,47	0,00	967.342,46	0,00	0,00	967.342,46
	TOTALE MISSIONE 17 - Energia e diversificazione delle fonti energetiche	1.016.151,23	400.244,72	85.133,86	530.772,65	0,00	1.756.276,04	20.000,00	0,00	1.776.276,04

COMPOSIZIONE PER MISSIONI E PROGRAMMI DEL FONDO PLURIENNALE VINCOLATO DELL'ESERCIZIO N DI RIFERIMENTO DEL BILANCIO*

MISSIONI E PROGRAMMI		Fondo pluriennale vincolato al 01/01/2018	Spese impegnate negli esercizi precedenti e imputate all'esercizio 2018 e coperte dal fondo pluriennale vincolato	Riaccertamento degli impegni di cui alla lettera b) effettuata nel corso dell'esercizio 2018 (cd. economie di impegno)	Riaccertamento degli impegni di cui alla lettera b) effettuata nel corso dell'esercizio 2018 (cd. economie di impegno) su impegni pluriennali finanziati dal FPV e imputati agli esercizi successivi a 2018	Quota del fondo pluriennale vincolato al 31 dicembre dell'esercizio 2018 rinviata all'esercizio 2019 e successivi	Spese impegnate nell'esercizio 2018 con imputazione all'esercizio 2019 e coperte dal fondo pluriennale vincolato	Spese impegnate nell'esercizio 2018 con imputazione all'esercizio 2020 e coperte dal fondo pluriennale vincolato	Spese impegnate nell'esercizio 2018 con imputazione a esercizi successivi a quelli considerati nel bilancio pluriennale e coperte dal fondo pluriennale vincolato	Fondo pluriennale vincolato al 31 dicembre dell'esercizio 2018
		(a)	(b)	(x)	(y)	(c) = (a) - (b) - (x) - (y)	(d)	(e)	(f)	(g) = (c) + (d) + (e) + (f)
18	MISSIONE 18 - Relazioni con le altre autonomie territoriali e locali									
01	Relazioni finanziarie con le altre autonomie territoriali	54.045,34	54.000,00	45,34	0,00	0,00	660.000,00	0,00	0,00	660.000,00
02	Politica regionale unitaria per le relazioni con le altre autonomie territoriali e locali (solo per le Regioni)	61.346,70	61.319,70	27,00	0,00	0,00	579.391,67	63.072,22	0,00	642.463,89
	TOTALE MISSIONE 18 - Relazioni con le altre autonomie territoriali e locali	115.392,04	115.319,70	72,34	0,00	0,00	1.239.391,67	63.072,22	0,00	1.302.463,89
19	MISSIONE 19 - Relazioni internazionali									
01	Relazioni internazionali e Cooperazione allo sviluppo	596.907,86	151.665,33	28.351,82	394.559,47	22.331,24	629.279,68	0,00	0,00	651.610,92
02	Cooperazione territoriale (solo per le Regioni)	4.474,35	0,00	0,00	4.474,35	0,00	4.474,35	0,00	0,00	4.474,35
	TOTALE MISSIONE 19 - Relazioni internazionali	601.382,21	151.665,33	28.351,82	399.033,82	22.331,24	633.754,03	0,00	0,00	656.085,27
	TOTALE	256.249.360,15	79.566.877,93	10.583.377,93	95.175.805,00	70.923.299,29	220.527.844,06	33.845.880,65	10.457.025,88	335.754.049,88

Allegato c) - Fondo crediti di dubbia esigibilità

COMPOSIZIONE DELL'ACCANTONAMENTO AL FONDO CREDITI DI DUBBIA ESIGIBILITA'* E AL FONDO SVALUTAZIONE CREDITI

TIPOLOGIA	DENOMINAZIONE	RESIDUI ATTIVI FORMATISI NELL'ESERCIZIO CUI SI RIFERISCE IL RENDICONTO					IMPORTE MINIMO DEL FONDO	FONDO CREDITI DI DUBBIA ESIGIBILITA'	% di accantonamento al fondo crediti di dubbia esigibilità (f) = (e) / (c)
		(a)	RESIDUI ATTIVI DEGLI ESERCIZI PRECEDENTI (b)	TOTALE RESIDUI ATTIVI (c) = (a) + (b)	(d)	(e)			
	ENTRATE CORRENTI DI NATURA TRIBUTARIA, CONTRIBUTIVA E PEREQUATIVA								
1010100	Tipologia 101: Imposte, tasse e proventi assimilati di cui accertati per cassa sulla base del principio contabile 3.7 Tipologia 101: Imposte, tasse e proventi assimilati non accertati per cassa	273.533.219,15 252.075,91 273.281.143,24	282.902.703,98 461.184,08 282.441.519,90	556.435.923,13 713.259,99 555.722.663,14		278.963.920,12	278.963.920,12	50,20%	
1010200	Tipologia 102: Tributi destinati al finanziamento della sanità (solo per le Regioni) di cui accertati per cassa sulla base del principio contabile 3.7 Tipologia 102: Tributi destinati al finanziamento della sanità non accertati per cassa	1.215.862.314,87 516.532.845,21 699.329.469,66	1.205.048.697,93 0,00 1.205.048.697,93	2.420.911.012,80 516.532.845,21 1.904.378.167,59		0,00	0,00	0,00%	
1010300	Tipologia 103: Tributi devoluti e regolati alle autonomie speciali (solo per le Regioni) di cui accertati per cassa sulla base del principio contabile 3.7 Tipologia 103: Tributi devoluti e regolati alle autonomie speciali non accertati per cassa	0 0 0	0 0 0	0 0 0		0	0	0,00%	
1010400	Tipologia 104: Compartecipazioni di tributi	489.674,61	0,00	489.674,61		0,00	0,00	0,00%	
1030100	Tipologia 301: Fondi perequativi da Amministrazioni Centrali	58.736.875,51	736.240.998,13	794.977.873,64		0,00	0,00	0,00%	
1030200	Tipologia 302: Fondi perequativi dalla Regione o Provincia autonoma (solo per gli Enti locali)	0	0	0		0	0	0,00%	
1000000	TOTALE TITOLO 1	1.548.622.084,14	2.224.192.400,04	3.772.814.484,18		278.963.920,12	278.963.920,12	7,39%	
	TRASFERIMENTI CORRENTI								
2010100	Tipologia 101: Trasferimenti correnti da Amministrazioni pubbliche	75.939.489,00	164.950.226,83	240.889.715,83		0,00	0,00	0,00%	
2010200	Tipologia 102: Trasferimenti correnti da Famiglie	0	0	0		0	0	0,00%	
2010300	Tipologia 103: Trasferimenti correnti da Imprese	65.487,60	90.591.400,97	90.656.888,57		0,00	0,00	0,00%	
2010400	Tipologia 104: Trasferimenti correnti da Istituzioni Sociali Private	0	371.712,79	371.712,79		0,00	0,00	0,00%	
2010500	Tipologia 105: Trasferimenti correnti dall'Unione Europea e dal Resto del Mondo Trasferimenti correnti dall'Unione Europea Trasferimenti correnti dal Resto del Mondo	68.904.107,51 68.904.107,51 0,00	35.534.416,08 35.534.416,08 0,00	104.438.523,59 104.438.523,59 0,00		0,00	0,00	0,00%	
2000000	TOTALE TITOLO 2	144.909.084,11	291.447.756,67	436.356.840,78		0,00	0,00	0,00%	
	ENTRATE EXTRATRIBUTARIE								
3010000	Tipologia 100: Vendita di beni e servizi e proventi derivanti dalla gestione dei beni	19.902.620,06	4.968.129,32	24.870.749,38		7.635.610,37	7.635.610,37	30,70%	
3020000	Tipologia 200: Proventi derivanti dall'attività di controllo e repressione delle irregolarità e degli illeciti	2.000,00	3.809.750,86	3.811.750,86		2.728.177,58	2.728.177,58	71,57%	
3030000	Tipologia 300: Interessi attivi	151.514,23	4.104.092,59	4.255.606,82		4.017.891,74	4.017.891,74	94,41%	

Allegato c) - Fondo crediti di dubbia esigibilità

COMPOSIZIONE DELL'ACCANTONAMENTO AL FONDO CREDITI DI DUBBIA ESIGIBILITA' E AL FONDO SVALUTAZIONE CREDITI

TIPOLOGIA	DENOMINAZIONE	RESIDUI ATTIVI FORMATISI NELL'ESERCIZIO CUI SI RIFERISCE IL RENDICONTO					% di accantonamento o al fondo crediti di dubbia esigibilità (f) = (e) / (c)
		(a)	RESIDUI ATTIVI DEGLI ESERCIZI PRECEDENTI (b)	TOTALE RESIDUI ATTIVI (c) = (a) + (b)	IMPORTO MINIMO DEL FONDO (d)	FONDO CREDITI DI DUBBIA ESIGIBILITA' (e)	
3040000	Tipologia 400: Altre entrate da redditi da capitale	0,00	382.070,29	382.070,29	316.698,06	316.698,06	82,89%
3050000	Tipologia 500: Rimborsi e altre entrate correnti	5.614.497,17	75.895.074,88	81.509.572,05	76.477.591,70	76.477.591,70	93,83%
3000000	TOTALE TITOLO 3	25.670.631,46	89.159.117,94	114.829.749,40	91.175.969,45	91.175.969,45	79,40%
	ENTRATE IN CONTO CAPITALE						
4010000	Tipologia 100: Tributi in conto capitale	0	0	0	0	0	0,00%
4020000	Tipologia 200: Contributi agli investimenti	152.297.511,31	320.258.696,79	472.556.208,10			
	Contributi agli investimenti da amministrazioni pubbliche	92.342.830,06	311.373.147,82	403.715.977,88			
	Contributi agli investimenti da UE	59.606.255,76	8.885.548,97	68.491.804,73			
	Tipologia 200: Contributi agli investimenti al netto dei contributi da PA e da UE	348.425,49	0,00	348.425,49	258.949,82	258.949,82	74,32%
4030000	Tipologia 300: Altri trasferimenti in conto capitale	0,00	0,00	0,00			
	Altri trasferimenti in conto capitale da amministrazioni pubbliche	0,00	0,00	0,00			
	Altri trasferimenti in conto capitale da UE	0,00	0,00	0,00			
	Tipologia 300: Altri trasferimenti in conto capitale al netto dei trasferimenti da PA e da UE	0,00	0,00	0,00	0,00	0,00	0,00%
4040000	Tipologia 400: Entrate da alienazione di beni materiali e immateriali	56.702,72	134.735,95	191.438,67	38.211,17	38.211,17	19,96%
4050000	Tipologia 500: Altre entrate in conto capitale	5.912.399,64	15.399.526,78	21.311.926,42	18.839.642,93	18.839.642,93	88,40%
4000000	TOTALE TITOLO 4	158.266.613,67	335.792.959,52	494.059.573,19	19.136.803,92	19.136.803,92	3,87%

Allegato c) - Fondo crediti di dubbia esigibilità

COMPOSIZIONE DELL'ACCANTONAMENTO AL FONDO CREDITI DI DUBBIA ESIGIBILITA'^{1*} E AL FONDO SVALUTAZIONE CREDITI

TIPOLOGIA	DENOMINAZIONE	RESIDUI ATTIVI FORMATISI NELL'ESERCIZIO CUI SI RIFERISCE IL RENDICONTO			IMPORTE MINIMO DEL FONDO	FONDO CREDITI DI DUBBIA ESIGIBILITA'	% di accantonamento al fondo crediti di dubbia esigibilità (f) = (e) / (c)
		(a)	RESIDUI ATTIVI DEGLI ESERCIZI PRECEDENTI (b)	TOTALE RESIDUI ATTIVI (c) = (a) + (b)			
	<i>ENTRATE DA RIDUZIONE DI ATTIVITA' FINANZIARIE</i>						
5010000	<i>Tipologia 100: Alienazione di attività finanziarie</i>	31.751,42	69.667,88	101.419,30	0,00	0,00	0,00%
5020000	<i>Tipologia 200: Riscossione crediti di breve termine</i>	0,00	0,00	0,00	0,00	0,00	0,00%
5030000	<i>Tipologia 300: Riscossione crediti di medio-lungo termine</i>	1.053.522,36	179.348.768,07	180.402.290,43	1.723.921,99	1.723.921,99	0,96%
5040000	<i>Tipologia 400: Altre entrate per riduzione di attività finanziarie</i>	0	0	0	0	0	0,00%
5000000	TOTALE TITOLO 5	1.085.273,78	179.418.435,95	180.503.709,73	1.723.921,99	1.723.921,99	0,96%
	TOTALE GENERALE	1.878.553.687,16	3.120.010.670,12	4.998.564.357,28	391.000.615,48	391.000.615,48	7,82%
	DI CUI FONDO CREDITI DI DUBBIA ESIGIBILITA' IN C/CAPITALE	158.266.613,67	335.792.959,52	494.059.573,19	19.136.803,92	19.136.803,92	3,87%
	DI CUI FONDO CREDITI DI DUBBIA ESIGIBILITA' DI PARTE CORRENTE (n)	1.720.287.073,49	2.784.217.710,60	4.504.504.784,09	371.863.811,56	371.863.811,56	8,26%

	TOTALE CREDITI	FONDO SVALUTAZIONE CREDITI
COMPOSIZIONE FONDO SVALUTAZIONE CREDITI		
RESIDUI ATTIVI NEL CONTO DEL BILANCIO	4.998.564.354,78	391.000.615,48
CREDITI STRALCIATI DAL CONTO DEL BILANCIO	0	0
ACCERTAMENTI IMPUTATI AGLI ESERCIZI SUCCESSIVI A QUELLO CUI IL RENDICONTO SI RIFERISCE (m)	745.975.931,86	398.273.175,64
TOTALE	5.744.540.286,64	789.273.791,12

* Il fondo crediti di dubbia esigibilità è un accantonamento del risultato di amministrazione. Non richiedono l'accantonamento a tale fondo: a) i trasferimenti da altre Amministrazioni pubbliche e dall'Unione europea; b) i crediti assistiti da fidejussione; c) le entrate tributarie che, sulla base dei nuovi principi contabili, sono accertate per cassa.

(e) Gli importi della colonna (e) non devono essere inferiori a quelli della colonna (d); se sono superiori le motivazioni della differenza sono indicate nella relazione al rendiconto. Il totale generale della colonna (f) corrisponde all'importo de

(g) Indicare il totale generale della colonna c).

(h) Indicare il totale generale della colonna e)

(i) Indicare l'importo complessivo dei crediti stralciati dal conto del bilancio nell'esercizio in corso e negli esercizi precedenti.

(l) corrisponde all'importo della cella (i)

(m) trattasi solo degli accertamenti di entrate riguardanti i titoli 5, 6, 7.

(n) comprende anche l'accantonamento riguardante i crediti del titolo 5

PROSPETTO DELLE ENTRATE DI BILANCIO PER TITOLI, TIPOLOGIE E CATEGORIE

TITOLO TIPOLOGIA CATEGORIA	DENOMINAZIONE	ACCERTAMENTI	<i>di cui entrate accertate non ricorrenti</i>	RISCOSSIONI IN C/COMPETENZA	RISCOSSIONI IN C/RESIDUI
	ENTRATE CORRENTI DI NATURA TRIBUTARIA, CONTRIBUTIVA E PEREQUATIVA				
1010100	Tipologia 101: Imposte tasse e proventi assimilati	1.045.649.017,81	172.284.103,83	772.115.798,66	236.546.691,45
1010117	Addizionale regionale IRPEF non sanità	120.830.437,25	5.614.836,00	13.549.368,86	116.534.245,41
1010120	Imposta regionale sulle attività produttive (IRAP) non Sanità	261.677.034,77	28.924.630,18	208.252.315,59	100.897.180,03
1010131	Imposta regionale sulla benzina per autotrazione	18.934,32	18.934,32	18.934,32	0,00
1010142	Imposta regionale sulle concessioni statali sui beni del demanio marittimo	4.358.626,86	1.658.598,28	4.074.162,60	65.926,14
1010143	Imposta regionale sulle concessioni statali sui beni del patrimonio indisponibile	2.825.139,09	34.398,43	2.825.139,09	0,00
1010144	Imposta regionale per le emissioni sonore degli aeromobili	0,00	0,00	0,00	0,00
1010146	Tassa regionale per il diritto allo studio universitario	15.552.576,94	7.332,31	15.545.337,84	892,81
1010147	Tassa sulla concessione per la caccia e per la pesca	3.448.902,07	10.620,56	3.446.591,17	891,73
1010148	Tasse sulle concessioni regionali	0,00	0,00	0,00	0,00
1010150	Tassa di circolazione dei veicoli a motore (tassa automobilistica)	577.421.766,31	135.286.198,79	465.135.259,00	19.001.265,69
1010155	Tassa di abilitazione all'esercizio professionale	0,00	0,00	0,00	0,00
1010159	Tributo speciale per il deposito in discarica dei rifiuti solidi	9.987.375,47	519.708,03	9.932.612,59	15.277,39
1010160	Tributo per l'esercizio delle funzioni di tutela, protezione e igiene dell'ambiente	493.214,60	0,00	493.214,60	0,00
1010170	Proventi dei Casinò	0,00	0,00	0,00	0,00
1010177	Addizionale regionale sul gas naturale	48.983.160,71	203.190,44	48.791.039,67	1.498,64
1010196	Altre entrate su lotto, lotterie e altre attività di gioco n.a.c.	0,00	0,00	0,00	0,00
1010197	Altre accise n.a.c.	0,00	0,00	0,00	0,00
1010198	Altre imposte sostitutive n.a.c.	0,00	0,00	0,00	0,00
1010199	Altre imposte, tasse e proventi assimilati n.a.c.	51.849,42	5.656,49	51.823,33	29.513,61
1010200	Tipologia 102: Tributi destinati al finanziamento della sanità	7.095.720.029,49	0,00	5.879.857.714,62	1.521.442.397,13
1010201	Imposta regionale sulle attività produttive - IRAP - Sanità	1.396.027.057,47	0,00	879.494.212,26	391.454.059,28
1010202	Imposta regionale sulle attività produttive - IRAP - Sanità derivante da manovra fiscale regionale	0,00	0,00	0,00	0,00
1010203	Compartecipazione IVA - Sanità	5.144.903.905,00	0,00	4.445.574.435,34	1.129.988.337,85
1010204	Addizionale IRPEF - Sanità	553.160.067,02	0,00	553.160.067,02	0,00

PROSPETTO DELLE ENTRATE DI BILANCIO PER TITOLI, TIPOLOGIE E CATEGORIE

TITOLO TIPOLOGIA CATEGORIA	DENOMINAZIONE	ACCERTAMENTI	<i>di cui entrate accertate non ricorrenti</i>	RISCOSSIONI IN C/COMPETENZA	RISCOSSIONI IN C/RESIDUI
1010205	Addizionale IRPEF - Sanità derivante da manovra fiscale regionale	0,00	0,00	0,00	0,00
1010206	Accisa sulla benzina per autotrazione - sanità	0,00	0,00	0,00	0,00
1010299	Altri tributi destinati al finanziamento della spesa sanitaria	1.629.000,00	0,00	1.629.000,00	0,00
1010300	Tipologia 103: Tributi devoluti e regolati alle autonomie speciali	0,00	0,00	0,00	0,00
1010301	Imposta sul reddito delle persone fisiche (ex IRPEF)	0,00	0,00	0,00	0,00
1010302	Imposta sul reddito delle società (ex IRPEG)	0,00	0,00	0,00	0,00
1010318	Ritenute sugli interessi e su altri redditi da capitale	0,00	0,00	0,00	0,00
1010319	Ritenute e imposte sostitutive sugli utili distribuiti dalle società di capitali	0,00	0,00	0,00	0,00
1010321	Imposta sul valore aggiunto (IVA) sugli scambi interni	0,00	0,00	0,00	0,00
1010322	Imposta sul valore aggiunto (IVA) sulle importazioni	0,00	0,00	0,00	0,00
1010324	Accisa sui tabacchi	0,00	0,00	0,00	0,00
1010325	Accisa sull'alcole e le bevande alcoliche	0,00	0,00	0,00	0,00
1010326	Accisa sull'energia elettrica	0,00	0,00	0,00	0,00
1010327	Accisa sui prodotti energetici	0,00	0,00	0,00	0,00
1010332	Imposta di consumo su oli lubrificanti e bitumi di petrolio	0,00	0,00	0,00	0,00
1010333	Imposta di registro	0,00	0,00	0,00	0,00
1010334	Imposta di bollo	0,00	0,00	0,00	0,00
1010335	Imposta ipotecaria	0,00	0,00	0,00	0,00
1010336	Imposta unica sui concorsi pronostici e sulle scommesse	0,00	0,00	0,00	0,00
1010337	Proventi da lotto, lotterie e altri giochi	0,00	0,00	0,00	0,00
1010368	Addizionale regionale sui canoni per le utenze di acque pubbliche	0,00	0,00	0,00	0,00
1010398	Altre imposte sostitutive n.a.c.	0,00	0,00	0,00	0,00
1010399	Altre ritenute n.a.c.	0,00	0,00	0,00	0,00
1010400	Tipologia 104: Compartecipazioni di tributi	476.745.836,47	0,00	476.256.161,86	17.078.873,25
1010401	Compartecipazione IVA a Regioni - non Sanità	40.864.069,00	0,00	40.864.069,00	17.078.873,25
1010402	Addizionale regionale alla compartecipazione IVA	0,00	0,00	0,00	0,00

PROSPETTO DELLE ENTRATE DI BILANCIO PER TITOLI, TIPOLOGIE E CATEGORIE

TITOLO TIPOLOGIA CATEGORIA	DENOMINAZIONE	ACCERTAMENTI	<i>di cui entrate accertate non ricorrenti</i>	RISCOSSIONI IN C/COMPETENZA	RISCOSSIONI IN C/RESIDUI
1010403	Compartecipazione al bollo auto	0,00	0,00	0,00	0,00
1010404	Compartecipazione al gasolio	0,00	0,00	0,00	0,00
1010409	Compartecipazioni accise benzina e gasolio destinate ad alimentare il Fondo Nazionale Trasporti di cui all'art.16bis DL 95/2012	435.881.767,47	0,00	435.392.092,86	0,00
1010497	Altre compartecipazioni di imposte a Regioni non destinati al finanziamento della spesa sanitaria	0,00	0,00	0,00	0,00
1030100	Tipologia 301: Fondi perequativi da Amministrazioni Centrali	58.736.875,51	0,00	0,00	0,00
1030101	Fondi perequativi dallo Stato	0,00	0,00	0,00	0,00
1030102	Fondo perequativo dallo Stato - Sanità	58.736.875,51	0,00	0,00	0,00
	TOTALE TITOLO 1	8.676.851.759,28	172.284.103,83	7.128.229.675,14	1.775.067.961,83

PROSPETTO DELLE ENTRATE DI BILANCIO PER TITOLI, TIPOLOGIE E CATEGORIE

TITOLO TIPOLOGIA CATEGORIA	DENOMINAZIONE	ACCERTAMENTI	<i>di cui entrate accertate non ricorrenti</i>	RISCOSSIONI IN C/COMPETENZA	RISCOSSIONI IN C/RESIDUI
	TRASFERIMENTI CORRENTI				
2010100	Tipologia 101: Trasferimenti correnti da Amministrazioni pubbliche	424.832.832,90	89.198.472,42	348.893.343,90	237.948.449,14
2010101	Trasferimenti correnti da Amministrazioni Centrali	345.687.074,53	82.617.140,26	274.371.513,65	236.789.716,31
2010102	Trasferimenti correnti da Amministrazioni Locali	57.179.500,65	6.441.332,16	52.647.852,96	1.152.331,25
2010103	Trasferimenti correnti da Enti di Previdenza	140.000,00	140.000,00	56.000,00	0,00
2010104	Trasferimenti correnti da organismi interni e/o unità locali della amministrazione	21.826.257,72	0,00	21.817.977,29	6.401,58
2010200	Tipologia 102: Trasferimenti correnti da Famiglie	0,00	0,00	0,00	0,00
2010201	Trasferimenti correnti da Famiglie	0,00	0,00	0,00	0,00
2010300	Tipologia 103: Trasferimenti correnti da Imprese	97.927.590,47	4.285,46	97.862.102,87	177.492,48
2010301	Sponsorizzazioni da imprese	0,00	0,00	0,00	81.500,00
2010302	Altri trasferimenti correnti da imprese	97.927.590,47	4.285,46	97.862.102,87	95.992,48
2010400	Tipologia 104: Trasferimenti correnti da Istituzioni Sociali Private	5.500,00	0,00	5.500,00	0,00
2010401	Trasferimenti correnti da Istituzioni Sociali Private	5.500,00	0,00	5.500,00	0,00
2010500	Tipologia 105: Trasferimenti correnti dall'Unione Europea e dal Resto del Mondo	77.700.615,60	9.089.299,92	8.796.508,09	58.045.327,43
2010501	Trasferimenti correnti dall'Unione Europea	77.700.615,60	9.089.299,92	8.796.508,09	58.045.327,43
2010502	Trasferimenti correnti dal Resto del Mondo	0,00	0,00	0,00	0,00
	TOTALE TITOLO 2	600.466.538,97	98.292.057,80	455.557.454,86	296.171.269,05

PROSPETTO DELLE ENTRATE DI BILANCIO PER TITOLI, TIPOLOGIE E CATEGORIE

TITOLO TIPOLOGIA CATEGORIA	DENOMINAZIONE	ACCERTAMENTI	di cui entrate accertate non ricorrenti	RISCOSSIONI IN C/COMPETENZA	RISCOSSIONI IN C/RESIDUI
	ENTRATE EXTRATRIBUTARIE				
3010000	Tipologia 100: Vendita di beni e servizi e proventi derivanti dalla gestione dei beni	44.689.595,61	1.526.185,13	24.786.975,55	15.248.853,34
3010100	Vendita di beni	9.209,12	9.209,12	9.046,88	0,00
3010200	Entrate dalla vendita e dall'erogazione di servizi	16.522.768,56	456.695,83	15.411.305,68	1.809.993,30
3010300	Proventi derivanti dalla gestione dei beni	28.157.617,93	1.060.280,18	9.366.622,99	13.438.860,04
3020000	Tipologia 200: Proventi derivanti dall'attività di controllo e repressione delle irregolarità e degli illeciti	3.062.614,70	3.062.614,70	3.060.614,70	112.724,72
3020100	Entrate da amministrazioni pubbliche derivanti dall'attività di controllo e repressione delle irregolarità e degli illeciti	10.061,27	10.061,27	10.061,27	0,00
3020200	Entrate da famiglie derivanti dall'attività di controllo e repressione delle irregolarità e degli illeciti	473.634,35	473.634,35	473.634,35	0,00
3020300	Entrate da Imprese derivanti dall'attività di controllo e repressione delle irregolarità e degli illeciti	2.550.510,79	2.550.510,79	2.548.510,79	112.724,72
3020400	Entrate da Istituzioni Sociali Private derivanti dall'attività di controllo e repressione delle irregolarità e degli illeciti	28.408,29	28.408,29	28.408,29	0,00
3030000	Tipologia 300: Interessi attivi	3.244.260,22	3.244.260,22	3.092.745,99	247.767,30
3030100	Interessi attivi da titoli o finanziamenti a breve termine	0,00	0,00	0,00	0,00
3030200	Interessi attivi da titoli obbligazionari a medio - lungo termine	0,00	0,00	0,00	0,00
3030300	Altri interessi attivi	3.244.260,22	3.244.260,22	3.092.745,99	247.767,30
3040000	Tipologia 400: Altre entrate da redditi da capitale	6.412.454,96	6.412.454,96	6.412.454,96	1.366.381,63
3040100	Rendimenti da fondi comuni di investimento	0,00	0,00	0,00	0,00
3040200	Entrate derivanti dalla distribuzione di dividendi	496.993,70	496.993,70	496.993,70	0,00
3040300	Entrate derivanti dalla distribuzione di utili e avanzi	5.915.461,26	5.915.461,26	5.915.461,26	626.984,93
3049900	Altre entrate da redditi da capitale n.a.c.	0,00	0,00	0,00	739.396,70
3050000	Tipologia 500: Rimborsi e altre entrate correnti	22.104.281,02	15.177.388,31	16.643.148,45	2.811.582,11
3050100	Indennizzi di assicurazione	4.424,57	4.424,57	4.424,57	0,00
3050200	Rimborsi in entrata	15.606.142,24	14.780.554,77	10.271.192,03	2.793.484,57
3059900	Altre entrate correnti n.a.c.	6.493.714,21	392.408,97	6.367.531,85	18.097,54

PROSPETTO DELLE ENTRATE DI BILANCIO PER TITOLI, TIPOLOGIE E CATEGORIE

TITOLO TIPOLOGIA CATEGORIA	DENOMINAZIONE	ACCERTAMENTI	<i>di cui entrate accertate non ricorrenti</i>	RISCOSSIONI IN C/COMPETENZA	RISCOSSIONI IN C/RESIDUI
	<i>TOTALE TITOLO 3</i>	79.513.206,51	29.422.903,32	53.995.939,65	19.787.309,10

PROSPETTO DELLE ENTRATE DI BILANCIO PER TITOLI, TIPOLOGIE E CATEGORIE

TITOLO TIPOLOGIA CATEGORIA	DENOMINAZIONE	ACCERTAMENTI	<i>di cui entrate accertate non ricorrenti</i>	RISCOSSIONI IN C/COMPETENZA	RISCOSSIONI IN C/RESIDUI
	ENTRATE IN CONTO CAPITALE				
4010000	Tipologia 100: Tributi in conto capitale	0,00	0,00	0,00	0,00
4010100	Imposte da sanatorie e condoni	0,00	0,00	0,00	0,00
4010200	Altre imposte in conto capitale	0,00	0,00	0,00	0,00
4020000	Tipologia 200: Contributi agli investimenti	208.414.565,02	80.032.342,06	56.117.053,71	180.478.535,84
4020100	Contributi agli investimenti da amministrazioni pubbliche	132.536.494,54	65.437.320,24	45.716.006,11	127.612.690,29
4020200	Contributi agli investimenti da Famiglie	0,00	0,00	0,00	0,00
4020300	Contributi agli investimenti da Imprese	390.369,03	390.369,03	41.943,54	484.000,00
4020400	Contributi agli investimenti da Istituzioni Sociali Private	0,00	0,00	0,00	0,00
4020500	Contributi agli investimenti dall'Unione Europea e dal Resto del Mondo	63.327.028,90	2.043.980,24	3.720.773,14	46.450.134,04
4020600	Contributi agli investimenti direttamente destinati al rimborso di prestiti da amministrazioni pubbliche	12.160.672,55	12.160.672,55	6.638.330,92	5.931.711,51
4030000	Tipologia 300: Altri trasferimenti in conto capitale	142.740,62	142.740,62	142.740,62	0,00
4030100	Trasferimenti in conto capitale per assunzione di debiti dell'amministrazione da parte di amministrazioni pubbliche	0,00	0,00	0,00	0,00
4030200	Trasferimenti in conto capitale per assunzione di debiti dell'amministrazione da parte di Imprese	0,00	0,00	0,00	0,00
4030300	Trasferimenti in conto capitale per assunzione di debiti dell'amministrazione da parte dell'Unione Europea e del Resto del Mondo	0,00	0,00	0,00	0,00
4030400	Trasferimenti in conto capitale da parte di amministrazioni pubbliche per cancellazione di debiti dell'amministrazione	0,00	0,00	0,00	0,00
4030500	Trasferimenti in conto capitale da parte di imprese per cancellazione di debiti dell'amministrazione	0,00	0,00	0,00	0,00
4030600	Trasferimenti in conto capitale da parte dell'Unione Europea e del Resto del mondo per cancellazione di debiti dell'amministrazione	0,00	0,00	0,00	0,00
4030700	Trasferimenti in conto capitale per ripiano disavanzi pregressi da amministrazioni pubbliche	0,00	0,00	0,00	0,00
4030800	Trasferimenti in conto capitale per ripiano disavanzi pregressi da Imprese	0,00	0,00	0,00	0,00
4030900	Trasferimenti in conto capitale per ripiano disavanzi pregressi dall'Unione Europea e dal Resto del Mondo	0,00	0,00	0,00	0,00
4031000	Altri trasferimenti in conto capitale da amministrazioni pubbliche	142.740,62	142.740,62	142.740,62	0,00
4031100	Altri trasferimenti in conto capitale da Famiglie	0,00	0,00	0,00	0,00
4031200	Altri trasferimenti in conto capitale da Imprese	0,00	0,00	0,00	0,00
4031300	Altri trasferimenti in conto capitale da Istituzioni Sociali Private	0,00	0,00	0,00	0,00

PROSPETTO DELLE ENTRATE DI BILANCIO PER TITOLI, TIPOLOGIE E CATEGORIE

TITOLO TIPOLOGIA CATEGORIA	DENOMINAZIONE	ACCERTAMENTI	<i>di cui entrate accertate non ricorrenti</i>	RISCOSSIONI IN C/COMPETENZA	RISCOSSIONI IN C/RESIDUI
4031400	Altri trasferimenti in conto capitale dall'Unione Europea e dal Resto del Mondo	0,00	0,00	0,00	0,00
4040000	Tipologia 400: Entrate da alienazione di beni materiali e immateriali	2.642.721,02	2.636.300,24	2.586.018,30	63.694,23
4040100	Alienazione di beni materiali	2.544.802,19	2.544.802,19	2.488.099,47	32.365,31
4040200	Cessione di Terreni e di beni materiali non prodotti	97.918,83	91.498,05	97.918,83	31.328,92
4040300	Alienazione di beni immateriali	0,00	0,00	0,00	0,00
4050000	Tipologia 500: Altre entrate in conto capitale	36.714.425,56	36.714.425,56	30.802.025,92	1.550.617,30
4050200	Entrate derivanti da conferimento immobili a fondi immobiliari	0,00	0,00	0,00	0,00
4050300	Entrate in conto capitale dovute a rimborsi, recuperi e restituzioni di somme non dovute o incassate in eccesso	18.902.504,70	18.902.504,70	13.678.724,05	1.414.538,03
4050400	Altre entrate in conto capitale n.a.c.	17.811.920,86	17.811.920,86	17.123.301,87	136.079,27
	TOTALE TITOLO 4	247.914.452,22	119.525.808,48	89.647.838,55	182.092.847,37

PROSPETTO DELLE ENTRATE DI BILANCIO PER TITOLI, TIPOLOGIE E CATEGORIE

TITOLO TIPOLOGIA CATEGORIA	DENOMINAZIONE	ACCERTAMENTI	di cui entrate accertate non ricorrenti	RISCOSSIONI IN C/COMPETENZA	RISCOSSIONI IN C/RESIDUI
	ENTRATE DA RIDUZIONE DI ATTIVITA' FINANZIARIE				
5010000	Tipologia 100: Tipologia 100: Alienazione di attività finanziarie	380.713,64	380.713,64	348.962,22	72.000,00
5010100	Alienazione di partecipazioni	380.713,64	380.713,64	348.962,22	72.000,00
5010200	Alienazione di quote di fondi comuni di investimento	0,00	0,00	0,00	0,00
5010300	Alienazione di titoli obbligazionari a breve termine	0,00	0,00	0,00	0,00
5010400	Alienazione di titoli obbligazionari a medio-lungo termine	0,00	0,00	0,00	0,00
5020000	Tipologia 200: Riscossione di crediti di breve termine	0,00	0,00	0,00	6.300.000,00
5020100	Riscossione crediti di breve termine a tasso agevolato da Amministrazioni Pubbliche	0,00	0,00	0,00	1.300.000,00
5020200	Riscossione crediti di breve termine a tasso agevolato da Famiglie	0,00	0,00	0,00	0,00
5020300	Riscossione crediti di breve termine a tasso agevolato da Imprese	0,00	0,00	0,00	5.000.000,00
5020400	Riscossione crediti di breve termine a tasso agevolato da Istituzioni Sociali Private	0,00	0,00	0,00	0,00
5020500	Riscossione crediti di breve termine a tasso agevolato dall'Unione Europea e dal Resto del Mondo	0,00	0,00	0,00	0,00
5020600	Riscossione crediti di breve termine a tasso non agevolato da Amministrazione Pubbliche	0,00	0,00	0,00	0,00
5020700	Riscossione crediti di breve termine a tasso non agevolato da Famiglie	0,00	0,00	0,00	0,00
5020800	Riscossione crediti di breve termine a tasso non agevolato da Imprese	0,00	0,00	0,00	0,00
5020900	Riscossione crediti di breve termine a tasso non agevolato da Istituzioni Sociali Private	0,00	0,00	0,00	0,00
5021000	Riscossione crediti di breve termine a tasso non agevolato dall'Unione Europea e dal Resto del Mondo	0,00	0,00	0,00	0,00
5030000	Tipologia 300: Riscossione crediti di medio-lungo termine	7.059.171,15	7.059.171,15	6.005.648,79	27.689.678,37
5030100	Riscossione crediti di medio-lungo termine a tasso agevolato da Amministrazioni Pubbliche	832.227,56	832.227,56	651.712,21	27.240.282,04
5030200	Riscossione crediti di medio-lungo termine a tasso agevolato da Famiglie	0,00	0,00	0,00	0,00
5030300	Riscossione crediti di medio-lungo termine a tasso agevolato da Imprese	906.806,71	906.806,71	767.106,94	76.589,35
5030400	Riscossione crediti di medio-lungo termine a tasso agevolato da Istituzioni Sociali Private	5.299.999,99	5.299.999,99	4.566.692,75	372.806,98
5030500	Riscossione crediti di medio-lungo termine a tasso agevolato dall'Unione Europea e dal Resto del Mondo	0,00	0,00	0,00	0,00
5030600	Riscossione crediti di medio-lungo termine a tasso non agevolato da Amministrazione Pubbliche	0,00	0,00	0,00	0,00
5030700	Riscossione crediti di medio-lungo termine a tasso non agevolato da Famiglie	0,00	0,00	0,00	0,00

PROSPETTO DELLE ENTRATE DI BILANCIO PER TITOLI, TIPOLOGIE E CATEGORIE

TITOLO TIPOLOGIA CATEGORIA	DENOMINAZIONE	ACCERTAMENTI	<i>di cui entrate accertate non ricorrenti</i>	RISCOSSIONI IN C/COMPETENZA	RISCOSSIONI IN C/RESIDUI
5030800	Riscossione crediti di medio-lungo termine a tasso non agevolato da Imprese	20.136,89	20.136,89	20.136,89	0,00
5030900	Riscossione crediti di medio-lungo termine a tasso non agevolato da Istituzioni Sociali Private	0,00	0,00	0,00	0,00
5031000	Riscossione crediti di medio-lungo termine a tasso non agevolato dall'Unione Europea e dal Resto del Mondo	0,00	0,00	0,00	0,00
5040000	Tipologia 400: Altre entrate per riduzione di attività finanziarie	0,00	0,00	0,00	0,00
5040100	Riduzione di altre attività finanziarie verso Amministrazioni Pubbliche	0,00	0,00	0,00	0,00
5040200	Riduzione di altre attività finanziarie verso Famiglie	0,00	0,00	0,00	0,00
5040300	Riduzione di altre attività finanziarie verso Imprese	0,00	0,00	0,00	0,00
5040400	Riduzione di altre attività finanziarie verso Istituzioni Sociali Private	0,00	0,00	0,00	0,00
5040500	Riduzione di altre attività finanziarie verso Unione Europea e Resto del Mondo	0,00	0,00	0,00	0,00
5040600	Prelievi dai conti di tesoreria statale diversi dalla Tesoreria Unica	0,00	0,00	0,00	0,00
5040700	Prelievi da depositi bancari	0,00	0,00	0,00	0,00
	TOTALE TITOLO 5	7.439.884,79	7.439.884,79	6.354.611,01	34.061.678,37

PROSPETTO DELLE ENTRATE DI BILANCIO PER TITOLI, TIPOLOGIE E CATEGORIE

TITOLO TIPOLOGIA CATEGORIA	DENOMINAZIONE	ACCERTAMENTI	<i>di cui entrate accertate non ricorrenti</i>	RISCOSSIONI IN C/COMPETENZA	RISCOSSIONI IN C/RESIDUI
	ACCENSIONE PRESTITI				
6010000	Tipologia 100: Emissione di titoli obbligazionari	0,00	0,00	0,00	0,00
6010100	Emissioni titoli obbligazionari a breve termine	0,00	0,00	0,00	0,00
6010200	Emissioni titoli obbligazionari a medio-lungo termine	0,00	0,00	0,00	0,00
6020000	Tipologia 200: Accensione Prestiti a breve termine	0,00	0,00	0,00	0,00
6020100	Finanziamenti a breve termine	0,00	0,00	0,00	0,00
6020200	Anticipazioni	0,00	0,00	0,00	0,00
6030000	Tipologia 300: Accensione Mutui e altri finanziamenti a medio lungo termine	53.432.000,00	53.432.000,00	53.432.000,00	0,00
6030100	Finanziamenti a medio lungo termine	53.432.000,00	53.432.000,00	53.432.000,00	0,00
6030200	Accensione prestiti da attualizzazione Contributi Pluriennali	0,00	0,00	0,00	0,00
6030300	Accensione prestiti a seguito di escussione di garanzie	0,00	0,00	0,00	0,00
6040000	Tipologia 400: Altre forme di indebitamento	0,00	0,00	0,00	0,00
6040200	Accensione Prestiti - Leasing finanziario	0,00	0,00	0,00	0,00
6040300	Accensione Prestiti - Operazioni di cartolarizzazione	0,00	0,00	0,00	0,00
6040400	Accensione Prestiti - Derivati	0,00	0,00	0,00	0,00
	TOTALE TITOLO 6	53.432.000,00	53.432.000,00	53.432.000,00	0,00

PROSPETTO DELLE ENTRATE DI BILANCIO PER TITOLI, TIPOLOGIE E CATEGORIE

TITOLO TIPOLOGIA CATEGORIA	DENOMINAZIONE	ACCERTAMENTI	<i>di cui entrate accertate non ricorrenti</i>	RISCOSSIONI IN C/COMPETENZA	RISCOSSIONI IN C/RESIDUI
	ANTICIPAZIONI DA ISTITUTO TESORIERE/CASSIERE				
7010000	Tipologia 100: Anticipazioni da istituto tesoriere/cassiere	0,00	0,00	0,00	0,00
7010100	Anticipazioni da istituto tesoriere/cassiere	0,00	0,00	0,00	0,00
	TOTALE TITOLO 7	0,00	0,00	0,00	0,00

PROSPETTO DELLE ENTRATE DI BILANCIO PER TITOLI, TIPOLOGIE E CATEGORIE

TITOLO TIPOLOGIA CATEGORIA	DENOMINAZIONE	ACCERTAMENTI	<i>di cui entrate accertate non ricorrenti</i>	RISCOSSIONI IN C/COMPETENZA	RISCOSSIONI IN C/RESIDUI
	ENTRATE PER CONTO TERZI E PARTITE DI GIRO				
9010000	Tipologia 100: Entrate per partite di giro	1.196.934.155,53	57.806.756,82	1.188.198.687,16	20.632.042,11
9010100	Altre ritenute	75.411.243,50	35.502,14	75.411.243,50	103.429,17
9010200	Ritenute su redditi da lavoro dipendente	53.465.022,19	-2.667.138,39	53.443.693,80	262.880,95
9010300	Ritenute su redditi da lavoro autonomo	311.869,59	-20.671,55	311.694,92	1.520,47
9010400	Finanziamento della gestione sanitaria dalla gestione ordinaria della Regione	0,00	0,00	0,00	0,00
9019900	Altre entrate per partite di giro	1.067.746.020,25	60.459.064,62	1.059.032.054,94	20.264.211,52
9020000	Tipologia 200: Entrate per conto terzi	59.704.835,45	53.075.229,13	49.540.340,10	505.845,41
9020100	Rimborsi per acquisto di beni e servizi per conto terzi	0,00	0,00	0,00	0,00
9020200	Trasferimenti da Amministrazioni pubbliche per operazioni conto terzi	0,00	0,00	0,00	49.309,60
9020300	Trasferimenti da altri settori per operazioni conto terzi	0,00	0,00	0,00	54.367,88
9020400	Depositi di/presso terzi	1.771.208,03	1.740.141,22	1.762.898,03	9.162,20
9020500	Riscossione imposte e tributi per conto terzi	6.768.906,55	170.367,04	6.768.906,55	0,00
9029900	Altre entrate per conto terzi	51.164.720,87	51.164.720,87	41.008.535,52	393.005,73
	TOTALE TITOLO 9	1.256.638.990,98	110.881.985,95	1.237.739.027,26	21.137.887,52
TOTALE TITOLI		10.922.256.832,75	591.278.744,17	9.024.956.546,47	2.328.318.953,24

PROSPETTO DELLE SPESE DI BILANCIO PER MISSIONI, PROGRAMMI E MACROAGGREGATI
SPESE CORRENTI - IMPEGNI
Esercizio finanziario 2018

MISSIONI E PROGRAMMI \ MACROAGGREGATI	Redditi da lavoro dipendente	Imposte e tasse a carico dell'ente	Acquisto di beni e servizi	Trasferimenti correnti	Trasferimenti di tributi (solo per le Regioni)	Fondi perequativi (solo per le Regioni)	Interessi passivi	Altre spese per redditi da capitale	Rimborsi e poste correttive delle entrate	Altre spese correnti	Totale SPESE CORRENTI
	101	102	103	104	105	106	107	108	109	110	100
<i>TOTALE MACROAGGREGATI</i>	161.175.564,75	14.565.101,47	699.222.093,09	7.854.567.941,63	0,00	0,00	55.816.552,83	0,00	21.234.382,83	2.614.656,96	8.809.196.293,56

PROSPETTO DELLE SPESE DI BILANCIO PER MISSIONI, PROGRAMMI E MACROAGGREGATI
SPESE CORRENTI - PAGAMENTI IN C/COMPETENZA
Esercizio finanziario 2018

MISSIONI E PROGRAMMI \ MACROAGGREGATI	Redditi da lavoro dipendente	Imposte e tasse a carico dell'ente	Acquisto di beni e servizi	Trasferimenti correnti	Trasferimenti di tributi (solo per le Regioni)	Fondi perequativi (solo per le Regioni)	Interessi passivi	Altre spese per redditi da capitale	Rimborsi e poste correttive delle entrate	Altre spese correnti	Totale SPESE CORRENTI
	101	102	103	104	105	106	107	108	109	110	100
<i>TOTALE MACROAGGREGATI</i>	155.990.426,50	12.378.468,41	543.846.723,42	6.897.200.040,76	0,00	0,00	52.434.770,01	0,00	2.814.182,20	1.821.477,75	7.666.486.089,05

PROSPETTO DELLE SPESE DI BILANCIO PER MISSIONI, PROGRAMMI E MACROAGGREGATI
SPESE CORRENTI - PAGAMENTI IN C/RESIDUI
Esercizio finanziario 2018

MISSIONI E PROGRAMMI \ MACROAGGREGATI	Redditi da lavoro dipendente	Imposte e tasse a carico dell'ente	Acquisto di beni e servizi	Trasferimenti correnti	Trasferimenti di tributi (solo per le Regioni)	Fondi perequativi (solo per le Regioni)	Interessi passivi	Altre spese per redditi da capitale	Rimborsi e poste correttive delle entrate	Altre spese correnti	Totale SPESE CORRENTI
	101	102	103	104	105	106	107	108	109	110	100
<i>TOTALE MACROAGGREGATI</i>	4.977.617,25	1.797.412,68	106.615.378,95	1.428.611.428,64	0,00	0,00	0,00	0,00	18.293.128,75	62.075,24	1.560.357.041,51

PROSPETTO DELLE SPESE DI BILANCIO PER MISSIONI, PROGRAMMI E MACROAGGREGATI
SPESE IN CONTO CAPITALE E SPESE PER INCREMENTO DI ATTIVITA' FINANZIARIE
IMPEGNI
Esercizio finanziario 2018

MISSIONI E PROGRAMMI \ MACROAGGREGATI		Tributi in conto capitale a carico dell'ente	Investimenti fissi lordi e acquisto di terreni	Contributi agli investimenti	Altri trasferimenti in conto capitale	Altre spese in conto capitale	Totale SPESE IN CONTO CAPITALE	Acquisizioni di attività finanziarie	Concessione crediti di breve termine	Concessione crediti di medio-lungo termine	Altre spese per incremento di attività finanziarie	Totale SPESE PER INCREMENTO ATTIVITA' FINANZIARIE
		201	202	203	204	205	200	301	302	303	304	300
01	MISSIONE 1 - Servizi istituzionali, generali e di gestione											
01	Organi istituzionali	0,00	0,00	867.650,00	0,00	0,00	867.650,00	0,00	0,00	0,00	0,00	0,00
02	Segreteria generale	0,00	29.664,00	0,00	0,00	0,00	29.664,00	0,00	0,00	0,00	0,00	0,00
03	Gestione economica, finanziaria, programmazione, provveditorato	0,00	204.684,95	0,00	0,00	0,00	204.684,95	9.038,00	0,00	0,00	0,00	9.038,00
04	Gestione delle entrate tributarie e servizi fiscali	0,00	0,00	0,00	0,00	0,00	0,00	0,00	0,00	0,00	0,00	0,00
05	Gestione dei beni demaniali e patrimoniali	0,00	1.947.054,56	134.237,14	0,00	0,00	2.081.291,70	0,00	0,00	0,00	0,00	0,00
06	Ufficio tecnico	0,00	735.440,53	0,00	0,00	0,00	735.440,53	0,00	0,00	0,00	0,00	0,00
07	Elezioni e consultazioni popolari - Anagrafe e stato civile	0,00	0,00	0,00	0,00	0,00	0,00	0,00	0,00	0,00	0,00	0,00
08	Statistica e sistemi informativi	0,00	7.239.361,33	0,00	0,00	0,00	7.239.361,33	0,00	0,00	0,00	0,00	0,00
09	Assistenza tecnico-amministrativa agli enti locali	0,00	0,00	0,00	0,00	0,00	0,00	0,00	0,00	0,00	0,00	0,00
10	Risorse umane	0,00	45.232,72	0,00	0,00	0,00	45.232,72	0,00	0,00	0,00	0,00	0,00
11	Altri servizi generali	0,00	18.468,04	0,00	0,00	0,00	18.468,04	0,00	0,00	0,00	0,00	0,00
12	Politica regionale unitaria per i servizi istituzionali, generali e di gestione (solo per le Regioni)	0,00	0,00	15.867,85	0,00	0,00	15.867,85	0,00	0,00	0,00	0,00	0,00
	TOTALE MISSIONE 1 - Servizi istituzionali, generali e di gestione	0,00	10.219.906,13	1.017.754,99	0,00	0,00	11.237.661,12	9.038,00	0,00	0,00	0,00	9.038,00
02	MISSIONE 2 - Giustizia											
01	Uffici giudiziari	0,00	0,00	0,00	0,00	0,00	0,00	0,00	0,00	0,00	0,00	0,00
02	Casa circondariale e altri servizi	0,00	0,00	0,00	0,00	0,00	0,00	0,00	0,00	0,00	0,00	0,00
03	Politica regionale unitaria per la giustizia (solo per le Regioni)	0,00	0,00	0,00	0,00	0,00	0,00	0,00	0,00	0,00	0,00	0,00
	TOTALE MISSIONE 2 - Giustizia	0,00	0,00	0,00	0,00	0,00	0,00	0,00	0,00	0,00	0,00	0,00
03	MISSIONE 3 - Ordine pubblico e sicurezza											
01	Polizia locale e amministrativa	0,00	0,00	0,00	0,00	0,00	0,00	0,00	0,00	0,00	0,00	0,00
02	Sistema integrato di sicurezza urbana	0,00	0,00	853.204,63	0,00	0,00	853.204,63	0,00	0,00	0,00	0,00	0,00
03	Politica regionale unitaria per la giustizia (solo per le Regioni)	0,00	0,00	0,00	0,00	0,00	0,00	0,00	0,00	0,00	0,00	0,00
	TOTALE MISSIONE 3 - Ordine pubblico e sicurezza	0,00	0,00	853.204,63	0,00	0,00	853.204,63	0,00	0,00	0,00	0,00	0,00
04	MISSIONE 4 - Istruzione e diritto allo studio											
01	Istruzione prescolastica	0,00	0,00	0,00	0,00	0,00	0,00	0,00	0,00	0,00	0,00	0,00
02	Altri ordini di istruzione non universitaria	0,00	4.403.630,09	4.437.933,40	0,00	0,00	8.841.563,49	0,00	0,00	0,00	0,00	0,00
03	Edilizia scolastica (solo per le Regioni)	0,00	0,00	0,00	0,00	0,00	0,00	0,00	0,00	0,00	0,00	0,00
04	Istruzione universitaria	0,00	0,00	404.866,60	0,00	0,00	404.866,60	0,00	0,00	0,00	0,00	0,00

**PROSPETTO DELLE SPESE DI BILANCIO PER MISSIONI, PROGRAMMI E MACROAGGREGATI
SPESE IN CONTO CAPITALE E SPESE PER INCREMENTO DI ATTIVITA' FINANZIARIE
IMPEGNI**

Esercizio finanziario 2018

MISSIONI E PROGRAMMI \ MACROAGGREGATI		Tributi in conto capitale a carico dell'ente	Investimenti fissi lordi e acquisto di terreni	Contributi agli investimenti	Altri trasferimenti in conto capitale	Altre spese in conto capitale	Totale SPESE IN CONTO CAPITALE	Acquisizioni di attività finanziarie	Concessione crediti di breve termine	Concessione crediti di medio-lungo termine	Altre spese per incremento di attività finanziarie	Totale SPESE PER INCREMENTO ATTIVITA' FINANZIARIE
		201	202	203	204	205	200	301	302	303	304	300
09	Servizio necroscopico e cimiteriale	0,00	0,00	0,00	0,00	0,00	0,00	0,00	0,00	0,00	0,00	0,00
10	Politica regionale unitaria per i diritti sociali e la famiglia (solo per le Regioni)	0,00	0,00	1.838.352,86	0,00	0,00	1.838.352,86	0,00	0,00	0,00	0,00	0,00
	TOTALE MISSIONE 12 - Diritti sociali, politiche sociali e famiglia	0,00	147.241,29	7.137.120,26	0,00	0,00	7.284.361,55	0,00	0,00	0,00	0,00	0,00
13	MISSIONE 13 - Tutela della salute											
01	Servizio sanitario regionale - finanziamento ordinario corrente per la garanzia dei LEA	0,00	0,00	0,00	0,00	0,00	0,00	0,00	0,00	0,00	0,00	0,00
02	Servizio sanitario regionale - finanziamento aggiuntivo corrente per livelli di assistenza superiori ai LEA	0,00	0,00	0,00	0,00	0,00	0,00	0,00	0,00	0,00	0,00	0,00
03	Servizio sanitario regionale - finanziamento aggiuntivo corrente per la copertura dello squilibrio di bilancio corrente	0,00	0,00	0,00	0,00	0,00	0,00	0,00	0,00	0,00	0,00	0,00
04	Servizio sanitario regionale - ripiano di disavanzi sanitari relativi ad esercizi pregressi	0,00	0,00	0,00	0,00	0,00	0,00	0,00	0,00	0,00	0,00	0,00
05	Servizio sanitario regionale - investimenti sanitari	0,00	213.845,00	17.908.327,82	0,00	0,00	18.122.172,82	0,00	0,00	0,00	0,00	0,00
06	Servizio sanitario regionale - restituzione maggiori gettiti SSN	0,00	0,00	0,00	0,00	0,00	0,00	0,00	0,00	0,00	0,00	0,00
07	Ulteriori spese in materia sanitaria	0,00	4.500.000,00	0,00	0,00	0,00	4.500.000,00	0,00	0,00	0,00	0,00	0,00
08	Politica regionale unitaria per la tutela della salute (solo per le Regioni)	0,00	0,00	123.760,00	0,00	0,00	123.760,00	0,00	0,00	0,00	0,00	0,00
	TOTALE MISSIONE 13 - Tutela della salute	0,00	4.713.845,00	18.032.087,82	0,00	0,00	22.745.932,82	0,00	0,00	0,00	0,00	0,00
14	MISSIONE 14 - Sviluppo economico e competitività											
01	Industria, PMI e Artigianato	0,00	0,00	10.749.097,88	0,00	0,00	10.749.097,88	0,00	0,00	0,00	0,00	0,00
02	Commercio - reti distributive - tutela dei consumatori	0,00	0,00	0,00	0,00	0,00	0,00	0,00	0,00	0,00	0,00	0,00
03	Ricerca e innovazione	0,00	0,00	17.132.191,89	0,00	0,00	17.132.191,89	0,00	0,00	0,00	0,00	0,00
04	Reti e altri servizi di pubblica utilità	0,00	124.501,00	7.000,00	0,00	0,00	131.501,00	0,00	0,00	0,00	0,00	0,00
05	Politica regionale unitaria per lo sviluppo economico e la competitività (solo per le Regioni)	0,00	0,00	113.195.645,81	0,00	0,00	113.195.645,81	0,00	0,00	0,00	0,00	0,00
	TOTALE MISSIONE 14 - Sviluppo economico e competitività	0,00	124.501,00	141.083.935,58	0,00	0,00	141.208.436,58	0,00	0,00	0,00	0,00	0,00
15	MISSIONE 15 - Politiche per il lavoro e la formazione professionale											
01	Servizi per lo sviluppo del mercato del lavoro	0,00	754.574,82	0,00	0,00	0,00	754.574,82	250.000,00	0,00	0,00	0,00	250.000,00
02	Formazione professionale	0,00	0,00	0,00	0,00	0,00	0,00	0,00	0,00	0,00	0,00	0,00
03	Sostegno all'occupazione	0,00	0,00	3.292,64	0,00	0,00	3.292,64	0,00	0,00	0,00	0,00	0,00
04	Politica regionale unitaria per il lavoro e la formazione professionale (solo per le Regioni)	0,00	1.354.729,02	0,00	0,00	0,00	1.354.729,02	0,00	0,00	0,00	0,00	0,00
	TOTALE MISSIONE 15 - Politiche per il lavoro e la formazione professionale	0,00	2.109.303,84	3.292,64	0,00	0,00	2.112.596,48	250.000,00	0,00	0,00	0,00	250.000,00
16	MISSIONE 16 - Agricoltura, politiche agroalimentari e pesca											
01	Sviluppo del settore agricolo e del sistema agroalimentare	0,00	37.793,87	9.999.308,41	0,00	0,00	10.037.102,28	0,00	0,00	0,00	0,00	0,00
02	Caccia e pesca	0,00	0,00	0,00	0,00	0,00	0,00	0,00	0,00	136.000,00	0,00	136.000,00

PROSPETTO DELLE SPESE DI BILANCIO PER MISSIONI, PROGRAMMI E MACROAGGREGATI
SPESE IN CONTO CAPITALE E SPESE PER INCREMENTO DI ATTIVITA' FINANZIARIE
IMPEGNI
Esercizio finanziario 2018

MISSIONI E PROGRAMMI \ MACROAGGREGATI		Tributi in conto capitale a carico dell'ente	Investimenti fissi lordi e acquisto di terreni	Contributi agli investimenti	Altri trasferimenti in conto capitale	Altre spese in conto capitale	Totale SPESE IN CONTO CAPITALE	Acquisizioni di attività finanziarie	Concessione crediti di breve termine	Concessione crediti di medio-lungo termine	Altre spese per incremento di attività finanziarie	Totale SPESE PER INCREMENTO ATTIVITÀ FINANZIARIE
		201	202	203	204	205	200	301	302	303	304	300
02	Anticipazioni per il finanziamento del sistema sanitario nazionale	0,00	0,00	0,00	0,00	0,00	0,00	0,00	0,00	0,00	0,00	0,00
	TOTALE MISSIONE 99 - Servizi per conto terzi	0,00	0,00	0,00	0,00	0,00	0,00	0,00	0,00	0,00	0,00	0,00
TOTALE MACROAGGREGATI		0,00	29.743.035,50	380.244.287,61	1.000.000,00	29.559,65	411.016.882,76	259.038,00	0,00	5.135.999,99	0,00	5.395.037,99

PROSPETTO DELLE SPESE DI BILANCIO PER MISSIONI, PROGRAMMI E MACROAGGREGATI
SPESE IN CONTO CAPITALE E SPESE PER INCREMENTO DI ATTIVITA' FINANZIARIE
PAGAMENTI IN C/COMPETENZA
Esercizio finanziario 2018

MISSIONI E PROGRAMMI \ MACROAGGREGATI		Tributi in conto capitale a carico dell'ente	Investimenti fissi lordi e acquisto di terreni	Contributi agli investimenti	Altri trasferimenti in conto capitale	Altre spese in conto capitale	Totale SPESE IN CONTO CAPITALE	Acquisizioni di attività finanziarie	Concessione crediti di breve termine	Concessione crediti di medio-lungo termine	Altre spese per incremento di attività finanziarie	Totale SPESE PER INCREMENTO ATTIVITA' FINANZIARIE
		201	202	203	204	205	200	301	302	303	304	300
09	Servizio necroscopico e cimiteriale	0,00	0,00	0,00	0,00	0,00	0,00	0,00	0,00	0,00	0,00	0,00
10	Politica regionale unitaria per i diritti sociali e la famiglia (solo per le Regioni)	0,00	0,00	1.838.352,86	0,00	0,00	1.838.352,86	0,00	0,00	0,00	0,00	0,00
	TOTALE MISSIONE 12 - Diritti sociali, politiche sociali e famiglia	0,00	106.486,10	5.361.786,49	0,00	0,00	5.468.272,59	0,00	0,00	0,00	0,00	0,00
13	MISSIONE 13 - Tutela della salute											
01	Servizio sanitario regionale - finanziamento ordinario corrente per la garanzia dei LEA	0,00	0,00	0,00	0,00	0,00	0,00	0,00	0,00	0,00	0,00	0,00
02	Servizio sanitario regionale - finanziamento aggiuntivo corrente per livelli di assistenza superiori ai LEA	0,00	0,00	0,00	0,00	0,00	0,00	0,00	0,00	0,00	0,00	0,00
03	Servizio sanitario regionale - finanziamento aggiuntivo corrente per la copertura dello squilibrio di bilancio corrente	0,00	0,00	0,00	0,00	0,00	0,00	0,00	0,00	0,00	0,00	0,00
04	Servizio sanitario regionale - ripiano di disavanzi sanitari relativi ad esercizi pregressi	0,00	0,00	0,00	0,00	0,00	0,00	0,00	0,00	0,00	0,00	0,00
05	Servizio sanitario regionale - investimenti sanitari	0,00	12.733,75	4.284.604,58	0,00	0,00	4.297.338,33	0,00	0,00	0,00	0,00	0,00
06	Servizio sanitario regionale - restituzione maggiori gettiti SSN	0,00	0,00	0,00	0,00	0,00	0,00	0,00	0,00	0,00	0,00	0,00
07	Ulteriori spese in materia sanitaria	0,00	6.797,84	0,00	0,00	0,00	6.797,84	0,00	0,00	0,00	0,00	0,00
08	Politica regionale unitaria per la tutela della salute (solo per le Regioni)	0,00	0,00	123.760,00	0,00	0,00	123.760,00	0,00	0,00	0,00	0,00	0,00
	TOTALE MISSIONE 13 - Tutela della salute	0,00	19.531,59	4.408.364,58	0,00	0,00	4.427.896,17	0,00	0,00	0,00	0,00	0,00
14	MISSIONE 14 - Sviluppo economico e competitività											
01	Industria, PMI e Artigianato	0,00	0,00	10.723.945,76	0,00	0,00	10.723.945,76	0,00	0,00	0,00	0,00	0,00
02	Commercio - reti distributive - tutela dei consumatori	0,00	0,00	0,00	0,00	0,00	0,00	0,00	0,00	0,00	0,00	0,00
03	Ricerca e innovazione	0,00	0,00	16.011.809,48	0,00	0,00	16.011.809,48	0,00	0,00	0,00	0,00	0,00
04	Reti e altri servizi di pubblica utilità	0,00	0,00	0,00	0,00	0,00	0,00	0,00	0,00	0,00	0,00	0,00
05	Politica regionale unitaria per lo sviluppo economico e la competitività (solo per le Regioni)	0,00	0,00	112.471.333,06	0,00	0,00	112.471.333,06	0,00	0,00	0,00	0,00	0,00
	TOTALE MISSIONE 14 - Sviluppo economico e competitività	0,00	0,00	139.207.088,30	0,00	0,00	139.207.088,30	0,00	0,00	0,00	0,00	0,00
15	MISSIONE 15 - Politiche per il lavoro e la formazione professionale											
01	Servizi per lo sviluppo del mercato del lavoro	0,00	334.333,21	0,00	0,00	0,00	334.333,21	250.000,00	0,00	0,00	0,00	250.000,00
02	Formazione professionale	0,00	0,00	0,00	0,00	0,00	0,00	0,00	0,00	0,00	0,00	0,00
03	Sostegno all'occupazione	0,00	0,00	3.292,64	0,00	0,00	3.292,64	0,00	0,00	0,00	0,00	0,00
04	Politica regionale unitaria per il lavoro e la formazione professionale (solo per le Regioni)	0,00	633.339,17	0,00	0,00	0,00	633.339,17	0,00	0,00	0,00	0,00	0,00
	TOTALE MISSIONE 15 - Politiche per il lavoro e la formazione professionale	0,00	967.672,38	3.292,64	0,00	0,00	970.965,02	250.000,00	0,00	0,00	0,00	250.000,00
16	MISSIONE 16 - Agricoltura, politiche agroalimentari e pesca											
01	Sviluppo del settore agricolo e del sistema agroalimentare	0,00	17.059,97	7.736.574,93	0,00	0,00	7.753.634,90	0,00	0,00	0,00	0,00	0,00
02	Caccia e pesca	0,00	0,00	0,00	0,00	0,00	0,00	0,00	0,00	136.000,00	0,00	136.000,00

**PROSPETTO DELLE SPESE DI BILANCIO PER MISSIONI, PROGRAMMI E MACROAGGREGATI
SPESE IN CONTO CAPITALE E SPESE PER INCREMENTO DI ATTIVITA' FINANZIARIE
PAGAMENTI IN C/COMPETENZA
Esercizio finanziario 2018**

MISSIONI E PROGRAMMI \ MACROAGGREGATI		Tributi in conto capitale a carico dell'ente	Investimenti fissi lordi e acquisto di terreni	Contributi agli investimenti	Altri trasferimenti in conto capitale	Altre spese in conto capitale	Totale SPESE IN CONTO CAPITALE	Acquisizioni di attività finanziarie	Concessione crediti di breve termine	Concessione crediti di medio-lungo termine	Altre spese per incremento di attività finanziarie	Totale SPESE PER INCREMENTO ATTIVITÀ FINANZIARIE
		201	202	203	204	205	200	301	302	303	304	300
02	Anticipazioni per il finanziamento del sistema sanitario nazionale	0,00	0,00	0,00	0,00	0,00	0,00	0,00	0,00	0,00	0,00	0,00
	TOTALE MISSIONE 99 - Servizi per conto terzi	0,00	0,00	0,00	0,00	0,00	0,00	0,00	0,00	0,00	0,00	0,00
TOTALE MACROAGGREGATI		0,00	14.511.592,28	275.274.385,38	1.000.000,00	29.559,65	290.815.537,31	259.000,00	0,00	5.135.999,99	0,00	5.394.999,99

**PROSPETTO DELLE SPESE DI BILANCIO PER MISSIONI, PROGRAMMI E MACROAGGREGATI
SPESE IN CONTO CAPITALE E SPESE PER INCREMENTO DI ATTIVITA' FINANZIARIE
PAGAMENTI IN C/RESIDUI
Esercizio finanziario 2018**

MISSIONI E PROGRAMMI \ MACROAGGREGATI		Tributi in conto capitale a carico dell'ente	Investimenti fissi lordi e acquisto di terreni	Contributi agli investimenti	Altri trasferimenti in conto capitale	Altre spese in conto capitale	Totale SPESE IN CONTO CAPITALE	Acquisizioni di attività finanziarie	Concessione crediti di breve termine	Concessione crediti di medio-lungo termine	Altre spese per incremento di attività finanziarie	Totale SPESE PER INCREMENTO ATTIVITA' FINANZIARIE
		201	202	203	204	205	200	301	302	303	304	300
01	MISSIONE 1 - Servizi istituzionali, generali e di gestione											
01	Organi istituzionali	0,00	0,00	246.589,00	0,00	0,00	246.589,00	0,00	0,00	0,00	0,00	0,00
02	Segreteria generale	0,00	0,00	0,00	0,00	0,00	0,00	0,00	0,00	0,00	0,00	0,00
03	Gestione economica, finanziaria, programmazione, provveditorato	0,00	91.988,24	0,00	0,00	0,00	91.988,24	0,00	0,00	0,00	0,00	0,00
04	Gestione delle entrate tributarie e servizi fiscali	0,00	0,00	0,00	0,00	0,00	0,00	0,00	0,00	0,00	0,00	0,00
05	Gestione dei beni demaniali e patrimoniali	0,00	668.715,99	0,00	0,00	0,00	668.715,99	0,00	0,00	0,00	0,00	0,00
06	Ufficio tecnico	0,00	275.798,21	0,00	0,00	0,00	275.798,21	0,00	0,00	0,00	0,00	0,00
07	Elezioni e consultazioni popolari - Anagrafe e stato civile	0,00	0,00	0,00	0,00	0,00	0,00	0,00	0,00	0,00	0,00	0,00
08	Statistica e sistemi informativi	0,00	3.165.221,66	159.398,02	0,00	0,00	3.324.619,68	0,00	0,00	0,00	0,00	0,00
09	Assistenza tecnico-amministrativa agli enti locali	0,00	0,00	0,00	0,00	0,00	0,00	0,00	0,00	0,00	0,00	0,00
10	Risorse umane	0,00	60.252,26	0,00	0,00	0,00	60.252,26	0,00	0,00	0,00	0,00	0,00
11	Altri servizi generali	0,00	0,00	0,00	0,00	0,00	0,00	0,00	0,00	0,00	0,00	0,00
12	Politica regionale unitaria per i servizi istituzionali, generali e di gestione (solo per le Regioni)	0,00	54.501,47	0,00	0,00	0,00	54.501,47	0,00	0,00	0,00	0,00	0,00
	TOTALE MISSIONE 1 - Servizi istituzionali, generali e di gestione	0,00	4.316.477,83	405.987,02	0,00	0,00	4.722.464,85	0,00	0,00	0,00	0,00	0,00
02	MISSIONE 2 - Giustizia											
01	Uffici giudiziari	0,00	0,00	0,00	0,00	0,00	0,00	0,00	0,00	0,00	0,00	0,00
02	Casa circondariale e altri servizi	0,00	0,00	0,00	0,00	0,00	0,00	0,00	0,00	0,00	0,00	0,00
03	Politica regionale unitaria per la giustizia (solo per le Regioni)	0,00	0,00	0,00	0,00	0,00	0,00	0,00	0,00	0,00	0,00	0,00
	TOTALE MISSIONE 2 - Giustizia	0,00	0,00	0,00	0,00	0,00	0,00	0,00	0,00	0,00	0,00	0,00
03	MISSIONE 3 - Ordine pubblico e sicurezza											
01	Polizia locale e amministrativa	0,00	0,00	0,00	0,00	0,00	0,00	0,00	0,00	0,00	0,00	0,00
02	Sistema integrato di sicurezza urbana	0,00	0,00	879.635,00	0,00	0,00	879.635,00	0,00	0,00	0,00	0,00	0,00
03	Politica regionale unitaria per la giustizia (solo per le Regioni)	0,00	0,00	0,00	0,00	0,00	0,00	0,00	0,00	0,00	0,00	0,00
	TOTALE MISSIONE 3 - Ordine pubblico e sicurezza	0,00	0,00	879.635,00	0,00	0,00	879.635,00	0,00	0,00	0,00	0,00	0,00
04	MISSIONE 4 - Istruzione e diritto allo studio											
01	Istruzione prescolastica	0,00	0,00	0,00	0,00	0,00	0,00	0,00	0,00	0,00	0,00	0,00
02	Altri ordini di istruzione non universitaria	0,00	0,00	2.399.255,19	0,00	0,00	2.399.255,19	0,00	0,00	0,00	0,00	0,00
03	Edilizia scolastica (solo per le Regioni)	0,00	0,00	0,00	0,00	0,00	0,00	0,00	0,00	0,00	0,00	0,00
04	Istruzione universitaria	0,00	0,00	4.897.133,79	0,00	0,00	4.897.133,79	0,00	0,00	0,00	0,00	0,00

PROSPETTO DELLE SPESE DI BILANCIO PER MISSIONI, PROGRAMMI E MACROAGGREGATI
SPESE IN CONTO CAPITALE E SPESE PER INCREMENTO DI ATTIVITA' FINANZIARIE
PAGAMENTI IN C/RESIDUI
Esercizio finanziario 2018

MISSIONI E PROGRAMMI \ MACROAGGREGATI		Tributi in conto capitale a carico dell'ente	Investimenti fissi lordi e acquisto di terreni	Contributi agli investimenti	Altri trasferimenti in conto capitale	Altre spese in conto capitale	Totale SPESE IN CONTO CAPITALE	Acquisizioni di attività finanziarie	Concessione crediti di breve termine	Concessione crediti di medio-lungo termine	Altre spese per incremento di attività finanziarie	Totale SPESE PER INCREMENTO ATTIVITÀ FINANZIARIE
		201	202	203	204	205	200	301	302	303	304	300
05	Istruzione tecnica superiore	0,00	0,00	0,00	0,00	0,00	0,00	0,00	0,00	0,00	0,00	0,00
06	Servizi ausiliari all'istruzione	0,00	0,00	0,00	0,00	0,00	0,00	0,00	0,00	0,00	0,00	0,00
07	Diritto allo studio	0,00	0,00	0,00	0,00	0,00	0,00	0,00	0,00	0,00	0,00	0,00
08	Politica regionale unitaria per l'istruzione e il diritto allo studio (solo per le Regioni)	0,00	0,00	0,00	0,00	0,00	0,00	0,00	0,00	0,00	0,00	0,00
	TOTALE MISSIONE 4 - Istruzione e diritto allo studio	0,00	0,00	7.296.388,98	0,00	0,00	7.296.388,98	0,00	0,00	0,00	0,00	0,00
05	MISSIONE 5 - Tutela e valorizzazione dei beni e delle attività culturali											
01	Valorizzazione dei beni di interesse storico	0,00	0,00	1.550.637,96	0,00	0,00	1.550.637,96	0,00	0,00	0,00	0,00	0,00
02	Attività culturali e interventi diversi nel settore culturale	0,00	31.943,44	3.321.846,50	1.000.000,00	0,00	4.353.789,94	0,00	0,00	0,00	0,00	0,00
03	Politica regionale unitaria per la tutela dei beni e delle attività culturali (solo per le Regioni)	0,00	0,00	204.183,83	0,00	0,00	204.183,83	0,00	0,00	0,00	0,00	0,00
	TOTALE MISSIONE 5 - Tutela e valorizzazione dei beni e delle attività culturali	0,00	31.943,44	5.076.668,29	1.000.000,00	0,00	6.108.611,73	0,00	0,00	0,00	0,00	0,00
06	MISSIONE 6 - Politiche giovanili, sport e tempo libero											
01	Sport e tempo libero	0,00	0,00	1.392.431,81	0,00	0,00	1.392.431,81	0,00	0,00	0,00	0,00	0,00
02	Giovani	0,00	0,00	0,00	0,00	0,00	0,00	0,00	0,00	0,00	0,00	0,00
03	Politica regionale unitaria per i giovani, lo sport e il tempo libero (solo per le Regioni)	0,00	0,00	0,00	0,00	0,00	0,00	0,00	0,00	0,00	0,00	0,00
	TOTALE MISSIONE 6 - Politiche giovanili, sport e tempo libero	0,00	0,00	1.392.431,81	0,00	0,00	1.392.431,81	0,00	0,00	0,00	0,00	0,00
07	MISSIONE 7 - Turismo											
01	Sviluppo e la valorizzazione del turismo	0,00	0,00	5.753.989,07	0,00	0,00	5.753.989,07	0,00	0,00	0,00	0,00	0,00
02	Politica regionale unitaria per il turismo (solo per le Regioni)	0,00	0,00	0,00	0,00	0,00	0,00	0,00	0,00	0,00	0,00	0,00
	TOTALE MISSIONE 7 - Turismo	0,00	0,00	5.753.989,07	0,00	0,00	5.753.989,07	0,00	0,00	0,00	0,00	0,00
08	MISSIONE 8 - Assetto del territorio ed edilizia abitativa											
01	Urbanistica e assetto del territorio	0,00	45.167,30	2.323.263,40	0,00	0,00	2.368.430,70	0,00	0,00	0,00	0,00	0,00
02	Edilizia residenziale pubblica e locale e piani di edilizia economico-nonolare	0,00	0,00	13.822.235,56	0,00	0,00	13.822.235,56	0,00	0,00	0,00	0,00	0,00
03	Politica regionale unitaria per l'assetto del territorio e l'edilizia abitativa (solo per le Regioni)	0,00	0,00	0,00	0,00	0,00	0,00	0,00	0,00	0,00	0,00	0,00
	TOTALE MISSIONE 8 - Assetto del territorio ed edilizia abitativa	0,00	45.167,30	16.145.498,96	0,00	0,00	16.190.666,26	0,00	0,00	0,00	0,00	0,00
09	MISSIONE 9 - Sviluppo sostenibile e tutela del territorio e dell'ambiente											
01	Difesa del suolo	0,00	2.705.712,67	23.305.962,49	0,00	0,00	26.011.675,16	0,00	0,00	0,00	0,00	0,00
02	Tutela, valorizzazione e recupero ambientale	0,00	228.510,16	1.259.749,60	0,00	0,00	1.488.259,76	0,00	0,00	0,00	0,00	0,00
03	Rifiuti	0,00	0,00	5.570.375,68	0,00	0,00	5.570.375,68	0,00	0,00	0,00	0,00	0,00

**PROSPETTO DELLE SPESE DI BILANCIO PER MISSIONI, PROGRAMMI E MACROAGGREGATI
SPESE IN CONTO CAPITALE E SPESE PER INCREMENTO DI ATTIVITA' FINANZIARIE
PAGAMENTI IN C/RESIDUI
Esercizio finanziario 2018**

MISSIONI E PROGRAMMI \ MACROAGGREGATI		Tributi in conto capitale a carico dell'ente	Investimenti fissi lordi e acquisto di terreni	Contributi agli investimenti	Altri trasferimenti in conto capitale	Altre spese in conto capitale	Totale SPESE IN CONTO CAPITALE	Acquisizioni di attività finanziarie	Concessione crediti di breve termine	Concessione crediti di medio-lungo termine	Altre spese per incremento di attività finanziarie	Totale SPESE PER INCREMENTO ATTIVITÀ FINANZIARIE
		201	202	203	204	205	200	301	302	303	304	300
02	Anticipazioni per il finanziamento del sistema sanitario nazionale	0,00	0,00	0,00	0,00	0,00	0,00	0,00	0,00	0,00	0,00	0,00
	TOTALE MISSIONE 99 - Servizi per conto terzi	0,00	0,00	0,00	0,00	0,00	0,00	0,00	0,00	0,00	0,00	0,00
TOTALE MACROAGGREGATI		0,00	10.352.433,98	224.855.459,92	61.000.000,00	0,00	296.207.893,90	484.000,00	0,00	204.572,54	0,00	688.572,54

PROSPETTO DELLE SPESE DI BILANCIO PER MISSIONI, PROGRAMMI E MACROAGGREGATI
SPESE PER RIMBORSO DI PRESTITI E CHIUSURA ANTICIPAZIONI RICEVUTE DA ISTITUTO TESORIERE/CASSIERE
IMPEGNI
Esercizio finanziario 2018

MISSIONI E PROGRAMMI \ MACROAGGREGATI		Rimborso di titoli obbligazionari	Rimborso prestiti a breve termine	Rimborso mutui e altri finanziamenti a medio lungo termine	Rimborso di altre forme di indebitamento	Fondi per rimborso prestiti	Totale RIMBORSO PRESTITI	Chiusura Anticipazioni ricevute da istituto tesoriere/cassiere	Totale CHIUSURA ANTICIPAZIONI RICEVUTE DA ISTITUTO TESORIERE/
		401	402	403	404	405	400	501	500
02	Anticipazioni per il finanziamento del sistema sanitario nazionale	0,00	0,00	0,00	0,00	0,00	0,00	0,00	0,00
	TOTALE MISSIONE 99 - Servizi per conto terzi	0,00	0,00	0,00	0,00	0,00	0,00	0,00	0,00
TOTALE MACROAGGREGATI		28.333.674,61	0,00	85.004.721,60	0,00	0,00	113.338.396,21	0,00	0,00

PROSPETTO DELLE SPESE DI BILANCIO PER MISSIONI, PROGRAMMI E MACROAGGREGATI
SPESE PER RIMBORSO DI PRESTITI E CHIUSURA ANTICIPAZIONI RICEVUTE DA ISTITUTO TESORIERE/CASSIERE
PAGAMENTI IN C/COMPETENZA
Esercizio finanziario 2018

MISSIONI E PROGRAMMI \ MACROAGGREGATI		Rimborso di titoli obbligazionari	Rimborso prestiti a breve termine	Rimborso mutui e altri finanziamenti a medio lungo termine	Rimborso di altre forme di indebitamento	Fondi per rimborso prestiti	Totale RIMBORSO PRESTITI	Chiusura Anticipazioni ricevute da istituto tesoriere/cassiere	Totale CHIUSURA ANTICIPAZIONI RICEVUTE DA ISTITUTO TESORIERE/
		401	402	403	404	405	400	501	500
02	Anticipazioni per il finanziamento del sistema sanitario nazionale	0,00	0,00	0,00	0,00	0,00	0,00	0,00	0,00
	TOTALE MISSIONE 99 - Servizi per conto terzi	0,00	0,00	0,00	0,00	0,00	0,00	0,00	0,00
TOTALE MACROAGGREGATI		28.333.594,61	0,00	74.492.005,12	0,00	0,00	102.825.599,73	0,00	0,00

PROSPETTO DELLE SPESE DI BILANCIO PER MISSIONI, PROGRAMMI E MACROAGGREGATI
SPESE PER SERVIZI PER CONTO TERZI E PARTITE DI GIRO - IMPEGNI
Esercizio finanziario 2018

MISSIONI E PROGRAMMI \ MACROAGGREGATI		Uscite per partite di giro	Uscite per conto terzi	Totale
		701	702	700
99	MISSIONE 99 - Servizi per conto terzi			
01	Servizi per conto terzi - Partite di giro	190.759.747,96	60.697.632,18	251.457.380,14
02	Anticipazioni per il finanziamento del sistema sanitario nazionale	1.006.158.371,38	3.300,00	1.006.161.671,38
	TOTALE MISSIONE 99 - Servizi per conto terzi	1.196.918.119,34	60.700.932,18	1.257.619.051,52
TOTALE MACROAGGREGATI		1.196.918.119,34	60.700.932,18	1.257.619.051,52

**PROSPETTO DELLE SPESE DI BILANCIO PER MISSIONI, PROGRAMMI E MACROAGGREGATI
SPESE PER SERVIZI PER CONTO TERZI E PARTITE DI GIRO - PAGAMENTI IN C/COMPETENZA
Esercizio finanziario 2018**

MISSIONI E PROGRAMMI \ MACROAGGREGATI		Uscite per partite di giro	Uscite per conto terzi	Totale
		701	702	700
99	MISSIONE 99 - Servizi per conto terzi			
01	Servizi per conto terzi - Partite di giro	181.214.216,89	42.186.669,33	223.400.886,22
02	Anticipazioni per il finanziamento del sistema sanitario nazionale	0,00	3.300,00	3.300,00
	TOTALE MISSIONE 99 - Servizi per conto terzi	181.214.216,89	42.189.969,33	223.404.186,22
TOTALE MACROAGGREGATI		181.214.216,89	42.189.969,33	223.404.186,22

PROSPETTO DELLE SPESE DI BILANCIO PER MISSIONI, PROGRAMMI E MACROAGGREGATI
SPESE PER SERVIZI PER CONTO TERZI E PARTITE DI GIRO - PAGAMENTI IN C/RESIDUI
Esercizio finanziario 2018

MISSIONI E PROGRAMMI \ MACROAGGREGATI		Uscite per partite di giro	Uscite per conto terzi	Totale
		701	702	700
99	MISSIONE 99 - Servizi per conto terzi			
01	Servizi per conto terzi - Partite di giro	8.576.494,50	1.867.490,94	10.443.985,44
02	Anticipazioni per il finanziamento del sistema sanitario nazionale	1.087.649.245,13	0,00	1.087.649.245,13
	TOTALE MISSIONE 99 - Servizi per conto terzi	1.096.225.739,63	1.867.490,94	1.098.093.230,57
TOTALE MACROAGGREGATI		1.096.225.739,63	1.867.490,94	1.098.093.230,57

RIEPILOGO SPESE PER TITOLI E MACROAGGREGATI

TITOLI E MACROAGGREGATI DI SPESA		Impegni	di cui non ricorrenti	Pagamenti in c/ competenza	Pagamenti in c/ residui
TITOLO 1 - Spese correnti					
101	Redditi da lavoro dipendente	161.175.564,75	2.557.798,96	155.990.426,50	4.977.617,25
102	Imposte e tasse a carico dell'ente	14.565.101,47	-590.225,98	12.378.468,41	1.797.412,68
103	Acquisto di beni e servizi	699.222.093,09	20.166.875,97	543.846.723,42	106.615.378,95
104	Trasferimenti correnti	7.854.567.941,63	177.452.550,72	6.897.200.040,76	1.428.611.428,64
105	Trasferimenti di tributi (solo per le Regioni)	0,00	0,00	0,00	0,00
106	Fondi perequativi (solo per le Regioni)	0,00	0,00	0,00	0,00
107	Interessi passivi	55.816.552,83	810.149,15	52.434.770,01	0,00
108	Altre spese per redditi da capitale	0,00	0,00	0,00	0,00
109	Rimborsi e poste correttive delle entrate	21.234.382,83	18.755.546,89	2.814.182,20	18.293.128,75
110	Altre spese correnti	2.614.656,96	317.332,38	1.821.477,75	62.075,24
	Totale TITOLO 1	8.809.196.293,56	219.470.028,09	7.666.486.089,05	1.560.357.041,51
TITOLO 2 - Spese in conto capitale					
201	Tributi in conto capitale a carico dell'ente	0,00	0,00	0,00	0,00
202	Investimenti fissi lordi e acquisto di terreni	29.743.035,50	27.558.640,92	14.511.592,28	10.352.433,98
203	Contributi agli investimenti	380.244.287,61	269.424.875,61	275.274.385,38	224.855.459,92
204	Altri trasferimenti in conto capitale	1.000.000,00	1.000.000,00	1.000.000,00	61.000.000,00
205	Altre spese in conto capitale	29.559,65	29.559,65	29.559,65	0,00
	Totale TITOLO 2	411.016.882,76	298.013.076,18	290.815.537,31	296.207.893,90
TITOLO 3 - Spese per incremento attività finanziarie					
301	Acquisizioni di attività finanziarie	259.038,00	259.038,00	259.000,00	484.000,00
302	Concessione crediti di breve termine	0,00	0,00	0,00	0,00
303	Concessione crediti di medio-lungo termine	5.135.999,99	5.135.999,99	5.135.999,99	204.572,54
304	Altre spese per incremento di attività finanziarie	0,00	0,00	0,00	0,00
	Totale TITOLO 3	5.395.037,99	5.395.037,99	5.394.999,99	688.572,54
TITOLO 4 - Rimborso Prestiti					
401	Rimborso di titoli obbligazionari	28.333.674,61	0,00	28.333.594,61	0,00
402	Rimborso prestiti a breve termine	0,00	0,00	0,00	0,00
403	Rimborso mutui e altri finanziamenti a medio lungo termine	85.004.721,60	22.631.672,53	74.492.005,12	0,00
404	Rimborso di altre forme di indebitamento	0,00	0,00	0,00	0,00
405	Fondi per rimborso prestiti	0,00	0,00	0,00	0,00
	Totale TITOLO 4	113.338.396,21	22.631.672,53	102.825.599,73	0,00
TITOLO 5 - Chiusura Anticipazioni ricevute da istituto tesoriere/cassiere					
501	Chiusura Anticipazioni ricevute da istituto tesoriere/cassiere	0,00	0,00	0,00	0,00
	Totale TITOLO 5	0,00	0,00	0,00	0,00
TITOLO 7 - Uscite per conto terzi e partite di giro					
701	Uscite per partite di giro	1.196.918.119,34	57.783.402,60	181.214.216,89	1.096.225.739,63
702	Uscite per conto terzi	60.700.932,18	54.051.153,86	42.189.969,33	1.867.490,94
	Totale TITOLO 7	1.257.619.051,52	111.834.556,46	223.404.186,22	1.098.093.230,57
	TOTALE TITOLI	10.596.565.662,04	657.344.371,25	8.288.926.412,30	2.955.346.738,52

ACCERTAMENTI ASSUNTI NELL'ESERCIZIO DI RIFERIMENTO E NEGLI ESERCIZI PRECEDENTI IMPUTATI ALL'ANNO SUCCESSIVO CUI SI RIFERISCE IL RENDICONTO E SEGUENTI

TITOLI E TIPOLOGIE DI ENTRATA		Anno successivo a quello cui si riferisce il rendiconto		Secondo anno successivo a quello cui si riferisce il rendiconto		Anni successivi
		Previsioni di competenza	Accertamenti	Previsioni di competenza del bilancio pluriennale	Accertamenti	Accertamenti
	TITOLO 1 - Entrate correnti di natura tributaria, contributiva e perequativa					
10101	Imposte tasse e proventi assimilati	999.829.138,75	0,00	1.002.226.840,30	0,00	0,00
10102	Tributi destinati al finanziamento della sanità	6.922.000.000,00	0,00	6.922.000.000,00	0,00	0,00
10103	Tributi devoluti e regolati alle autonomie speciali	0,00	0,00	0,00	0,00	0,00
10104	Compartecipazioni di tributi	428.431.542,86	0,00	428.445.197,89	0,00	0,00
10301	Fondi perequativi da Amministrazioni Centrali	500.000.000,00	0,00	500.000.000,00	0,00	0,00
10000	Totale TITOLO 1	8.850.260.681,61	0,00	8.852.672.038,19	0,00	0,00
	TITOLO 2 - Trasferimenti correnti					
20101	Trasferimenti correnti da Amministrazioni pubbliche	185.886.928,66	68.951.941,59	122.106.707,02	2.063.045,46	665.088,65
20102	Trasferimenti correnti da Famiglie	0,00	0,00	0,00	0,00	0,00
20103	Trasferimenti correnti da Imprese	6.378,25	0,00	7.234,25	0,00	0,00
20104	Trasferimenti correnti da Istituzioni Sociali Private	5.500,00	0,00	5.500,00	0,00	0,00
20105	Trasferimenti correnti dall'Unione Europea e dal Resto del Mondo	180.680.002,39	29.846.402,07	108.722.016,27	1.434.452,79	793.831,58
20000	Totale TITOLO 2	366.578.809,30	98.798.343,66	230.841.457,54	3.497.498,25	1.458.920,23
	TITOLO 3 - Entrate extratributarie					
30100	Vendita di beni e servizi e proventi derivanti dalla gestione dei beni	34.000.500,00	1.532.551,94	33.996.500,00	1.471.383,79	7.733.001,34
30200	Proventi derivanti dall'attività di controllo e repressione delle irregolarità e degli illeciti	3.040.867,37	0,00	3.040.867,37	0,00	0,00
30300	Interessi attivi	680.400,00	60.680,02	680.400,00	40.907,99	64.910,44
30400	Altre entrate da redditi da capitale	200.000,00	0,00	200.000,00	0,00	0,00
30500	Rimborsi e altre entrate correnti	5.948.920,34	2.140.131,96	5.685.565,10	533.096,98	96.480,57
30000	Totale TITOLO 3	43.870.687,71	3.733.363,92	43.603.332,47	2.045.388,76	7.894.392,35
	TITOLO 4 - Entrate in conto capitale					
40100	Tributi in conto capitale	0,00	0,00	0,00	0,00	0,00
40200	Contributi agli investimenti	351.946.522,09	132.237.385,75	237.263.465,77	14.502.535,18	6.587.698,11
40300	Altri trasferimenti in conto capitale	0,00	0,00	0,00	50.636,74	0,00
40400	Entrate da alienazione di beni materiali e immateriali	3.206.411,04	51.411,04	1.206.411,05	51.411,05	29.705,74

TITOLI E TIPOLOGIE DI ENTRATA		Anno successivo a quello cui si riferisce il rendiconto		Secondo anno successivo a quello cui si riferisce il rendiconto		Anni successivi
		Previsioni di competenza	Accertamenti	Previsioni di competenza del bilancio pluriennale	Accertamenti	Accertamenti
40500	Altre entrate in conto capitale	360.000,00	2.685.881,14	0,00	1.388.480,44	1.990.894,57
40000	Totale TITOLO 4	355.512.933,13	134.839.677,93	238.469.876,82	15.993.063,41	8.608.298,42
	TITOLO 5 - Entrate da riduzione di attivita' finanziarie					
50100	Tipologia 100: Alienazione di attività finanziarie	0,00	363.478,82	0,00	360.891,32	952.564,16
50200	Riscossione di crediti di breve termine	40.000.000,00	0,00	40.000.000,00	0,00	0,00
50300	Riscossione crediti di medio-lungo termine	5.512.915,74	1.838.956,61	5.648.915,74	2.191.875,09	2.319.814,37
50400	Altre entrate per riduzione di attività finanziarie	0,00	0,00	0,00	0,00	0,00
50000	Totale TITOLO 5	45.512.915,74	2.202.435,43	45.648.915,74	2.552.766,41	3.272.378,53
	TITOLO 6 - Accensione prestiti					
60100	Emissione di titoli obbligazionari	0,00	0,00	0,00	0,00	0,00
60200	Accensione Prestiti a breve termine	0,00	0,00	0,00	0,00	0,00
60300	Accensione Mutui e altri finanziamenti a medio lungo termine	51.201.209,92	395.675,88	49.039.008,56	0,00	0,00
60400	Altre forme di indebitamento	0,00	0,00	0,00	0,00	0,00
60000	Totale TITOLO 6	51.201.209,92	395.675,88	49.039.008,56	0,00	0,00
	TITOLO 7 - Anticipazioni da istituto tesoriere/cassiere					
70100	Anticipazioni da istituto tesoriere/cassiere	0,00	0,00	0,00	0,00	0,00
70000	Totale TITOLO 7	0,00	0,00	0,00	0,00	0,00
	TITOLO 9 - Entrate per conto terzi e partite di giro					
90100	Entrate per partite di giro	4.918.520,00	0,00	4.915.750,00	0,00	0,00
90200	Entrate per conto terzi	1.000,00	0,00	1.000,00	0,00	0,00
90000	Totale TITOLO 9	4.919.520,00	0,00	4.916.750,00	0,00	0,00
	TOTALE ACCERTAMENTI	9.717.856.757,41	239.797.553,09	9.465.191.379,32	24.088.716,83	21.233.989,53

IMPEGNI ASSUNTI NELL'ESERCIZIO DI RIFERIMENTO E NEGLI ESERCIZI PRECEDENTI IMPUTATI ALL'ANNO SUCCESSIVO CUI SI RIFERISCE IL RENDICONTO E SEGUENTI

TITOLI E MACROAGGREGATI DI SPESA		Anno successivo a quello cui si riferisce il rendiconto		Secondo anno successivo a quello cui si riferisce il rendiconto		Anni successivi
		Previsioni di competenza	Impegni	Previsioni di competenza del bilancio pluriennale	Impegni	Impegni
	TITOLO 1 - Spese correnti					
101	Redditi da lavoro dipendente	213.158.755,63	35.263.670,91	192.036.247,05	11.696.882,02	381.966,59
102	Imposte e tasse a carico dell'ente	20.018.626,41	2.657.490,50	16.358.181,95	719.038,80	286,87
103	Acquisto di beni e servizi	749.120.026,66	651.397.737,49	724.184.466,68	328.571.809,31	866.878.195,97
104	Trasferimenti correnti	7.458.594.428,39	187.299.972,67	7.318.439.943,46	37.715.582,01	17.748.281,67
105	Trasferimenti di tributi (solo per le Regioni)	0,00	0,00	0,00	0,00	0,00
106	Fondi perequativi (solo per le Regioni)	0,00	0,00	0,00	0,00	0,00
107	Interessi passivi	56.429.692,03	0,00	55.422.583,08	0,00	0,00
108	Altre spese per redditi da capitale	0,00	0,00	0,00	0,00	0,00
109	Rimborsi e poste correttive delle entrate	520.546.000,00	2.024.874,99	520.546.000,00	260.458,34	0,00
110	Altre spese correnti	215.114.210,91	136.803,20	190.143.469,07	18.750,00	28.125,00
100	Totale TITOLO 1	9.232.981.740,03	878.780.549,76	9.017.130.891,29	378.982.520,48	885.036.856,10
	TITOLO 2 - Spese in conto capitale					
201	Tributi in conto capitale a carico dell'ente	0,00	0,00	0,00	0,00	0,00
202	Investimenti fissi lordi e acquisto di terreni	53.192.129,15	18.616.940,07	29.276.072,32	8.407.985,86	83.016,04
203	Contributi agli investimenti	566.094.205,66	438.962.133,07	320.774.811,06	137.706.167,13	18.508.920,00
204	Altri trasferimenti in conto capitale	0,00	0,00	0,00	0,00	0,00
205	Altre spese in conto capitale	50.700.884,08	0,00	10.770.548,69	0,00	0,00
200	Totale TITOLO 2	669.987.218,89	457.579.073,14	360.821.432,07	146.114.152,99	18.591.936,04
	TITOLO 3 - Spese per incremento attività finanziarie					
301	Acquisizioni di attività finanziarie	0,00	0,00	0,00	0,00	0,00
302	Concessione crediti di breve termine	40.000.000,00	0,00	40.000.000,00	0,00	0,00
303	Concessione crediti di medio-lungo termine	5.500.000,00	0,00	5.500.000,00	0,00	0,00
304	Altre spese per incremento di attività finanziarie	0,00	0,00	0,00	0,00	0,00
300	Totale TITOLO 3	45.500.000,00	0,00	45.500.000,00	0,00	0,00
	TITOLO 4 - Rimborso prestiti					

TITOLI E MACROAGGREGATI DI SPESA		Anno successivo a quello cui si riferisce il rendiconto		Secondo anno successivo a quello cui si riferisce il rendiconto		Anni successivi
		Previsioni di competenza	Impegni	Previsioni di competenza del bilancio pluriennale	Impegni	Impegni
401	Rimborso di titoli obbligazionari	28.440.840,06	0,00	28.554.123,03	0,00	0,00
402	Rimborso prestiti a breve termine	0,00	0,00	0,00	0,00	0,00
403	Rimborso mutui e altri finanziamenti a medio lungo termine	68.868.297,01	0,00	69.359.620,76	0,00	0,00
404	Rimborso di altre forme di indebitamento	0,00	0,00	0,00	0,00	0,00
405	Fondi per rimborso prestiti	594.137.421,26	0,00	576.894.015,08	0,00	0,00
400	Totale TITOLO 4	691.446.558,33	0,00	674.807.758,87	0,00	0,00
TITOLO 5 - Chiusura anticipazioni ricevute da istituto tesoriere/cassiere						
501	Chiusura Anticipazioni ricevute da istituto tesoriere/cassiere	0,00	0,00	0,00	0,00	0,00
500	Totale TITOLO 5	0,00	0,00	0,00	0,00	0,00
TITOLO 7 - Uscite per conto terzi e partite di giro						
701	Uscite per partite di giro	4.918.520,00	0,00	4.915.750,00	0,00	0,00
702	Uscite per conto terzi	1.000,00	0,00	1.000,00	0,00	0,00
700	Totale TITOLO 7	4.919.520,00	0,00	4.916.750,00	0,00	0,00
TOTALE IMPEGNI		10.644.835.037,25	1.336.359.622,90	10.103.176.832,23	525.096.673,47	903.628.792,14

REGIONE TOSCANA



Giunta Regionale

Allegato 2b

Rendiconto Consolidato
Conto Economico
2018

CONTO ECONOMICO

CONTO ECONOMICO		2018	2017
A) COMPONENTI POSITIVI DELLA GESTIONE			
1	Proventi da tributi	8.598.186.462,41	8.344.581.631,40
2	Proventi da fondi perequativi	58.736.875,51	148.655.065,82
3	Proventi da trasferimenti e contributi	801.398.455,23	690.693.471,66
a	<i>Proventi da trasferimenti correnti</i>	584.347.220,20	461.895.864,98
b	<i>Quota annuale di contributi agli investimenti</i>	3.043.988,93	2.982.494,89
c	<i>Contributi agli investimenti</i>	214.007.246,10	225.815.111,79
4	Ricavi delle vendite e prestazioni e proventi da servizi pubblici	45.096.598,72	36.096.069,29
a	<i>Proventi derivanti dalla gestione dei beni</i>	28.592.639,12	18.096.933,42
b	<i>Ricavi della vendita di beni</i>	9.209,12	46.595,29
c	<i>Ricavi e proventi dalla prestazione di servizi</i>	16.494.750,48	17.952.540,58
5	Variazioni nelle rimanenze di prodotti in corso di lavorazione, etc. (+/-)		
6	Variazione dei lavori in corso su ordinazione		
7	Incrementi di immobilizzazioni per lavori interni		
8	Altri ricavi e proventi diversi	65.553.260,34	54.668.729,90
TOTALE COMPONENTI POSITIVI DELLA GESTIONE (A)		9.568.971.652,21	9.274.694.968,07
B) COMPONENTI NEGATIVI DELLA GESTIONE			
9	Acquisto di materie prime e/o beni di consumo	14.926.031,90	15.765.923,62
10	Prestazioni di servizi	679.710.739,53	409.151.716,92
11	Utilizzo beni di terzi	4.575.631,05	2.988.034,99
12	Trasferimenti e contributi	8.196.406.945,23	8.286.918.455,27
a	<i>Trasferimenti correnti</i>	7.857.189.233,34	7.972.350.124,70
b	<i>Contributi agli investimenti ad Amministrazioni pubb.</i>	210.162.047,03	250.830.736,37
c	<i>Contributi agli investimenti ad altri soggetti</i>	129.055.664,86	63.737.594,20
13	Personale	170.502.152,80	171.164.386,79
14	Ammortamenti e svalutazioni	111.130.650,63	60.119.274,04
a	<i>Ammortamenti di immobilizzazioni Immateriali</i>	10.675.468,21	12.406.611,22
b	<i>Ammortamenti di immobilizzazioni materiali</i>	9.508.024,86	8.843.284,37
c	<i>Altre svalutazioni delle immobilizzazioni</i>	257.692,59	0,00
d	<i>Svalutazione dei crediti</i>	90.689.464,97	38.869.378,45
15	Variazioni nelle rimanenze di materie prime e/o beni di consumo (+/-)	-88.933,87	-31.884,54
16	Accantonamenti per rischi	3.000.000,00	14.521.370,77
17	Altri accantonamenti	152.133,00	0,00
18	Oneri diversi di gestione	9.075.333,04	10.243.022,16
TOTALE COMPONENTI NEGATIVI DELLA GESTIONE (B)		9.189.390.683,31	8.970.840.300,02
DIFFERENZA FRA COMP. POSITIVI E NEGATIVI DELLA GESTIONE (A-B)		379.580.968,90	303.854.668,05
C) PROVENTI ED ONERI FINANZIARI			
<i>Proventi finanziari</i>			
19	Proventi da partecipazioni	6.412.454,96	4.055.029,98
a	<i>da società controllate</i>		0,00
b	<i>da società partecipate</i>	496.993,70	466.105,79
c	<i>da altri soggetti</i>	5.915.461,26	3.588.924,19
20	Altri proventi finanziari	3.486.811,43	5.168.971,08
Totale proventi finanziari		9.899.266,39	9.224.001,06
<i>Oneri finanziari</i>			
21	Interessi ed altri oneri finanziari	60.029.461,64	70.671.908,97
a	<i>Interessi passivi</i>	60.029.461,64	70.671.908,97
b	<i>Altri oneri finanziari</i>		
Totale oneri finanziari		60.029.461,64	70.671.908,97
TOTALE PROVENTI ED ONERI FINANZIARI (C)		-50.130.195,25	-61.447.907,91
D) RETTIFICHE DI VALORE ATTIVITA' FINANZIARIE			
22	Rivalutazioni	7.878.849,49	2.559.939,80
23	Svalutazioni	8.487.977,14	8.867.395,14
TOTALE RETTIFICHE (D)		-609.127,65	-6.307.455,34
E) PROVENTI ED ONERI STRAORDINARI			
24	Proventi straordinari	540.703.323,89	410.027.309,97
a	<i>Proventi da permessi di costruire</i>		0,00
b	<i>Proventi da trasferimenti in conto capitale</i>	142.740,62	1.442,10
c	<i>Sopravvenienze attive e insussistenze del passivo</i>	526.153.653,42	406.160.710,42
d	<i>Plusvalenze patrimoniali</i>	182.410,39	1.587.906,50
e	<i>Altri proventi straordinari</i>	14.224.519,46	2.277.250,95
Totale proventi straordinari		540.703.323,89	410.027.309,97
25	Oneri straordinari	284.299.588,48	365.819.068,84
a	<i>Trasferimenti in conto capitale</i>	1.000.000,00	61.000.000,00
b	<i>Sopravvenienze passive e insussistenze dell'attivo</i>	282.076.335,00	286.554.027,52
c	<i>Minusvalenze patrimoniali</i>	1.193.693,83	18.265.041,32
d	<i>Altri oneri straordinari</i>	29.559,65	0,00
Totale oneri straordinari		284.299.588,48	365.819.068,84
TOTALE PROVENTI ED ONERI STRAORDINARI (E)		256.403.735,41	44.208.241,13
RISULTATO PRIMA DELLE IMPOSTE (A-B+C+D+E)		585.245.381,41	280.307.545,93
26	Imposte (*)	12.924.409,31	12.578.748,28
27	RISULTATO DELL'ESERCIZIO	572.320.972,10	267.728.797,65

(*) Per gli enti in contabilità finanziaria la voce si riferisce all'IRAP.

REGIONE TOSCANA

Allegato 2c



Giunta Regionale

Rendiconto Consolidato

Stato Patrimoniale

2018

STATO PATRIMONIALE - ATTIVO

STATO PATRIMONIALE (ATTIVO)		2018	2017
	A) CREDITI vs.LO STATO ED ALTRE AMMINISTRAZIONI PUBBLICHE PER LA PARTECIPAZIONE AL FONDO DI DOTAZIONE	0,00	0,00
	TOTALE CREDITI vs PARTECIPANTI (A)	0,00	0,00
	B) IMMOBILIZZAZIONI		
I	<u>Immobilizzazioni immateriali</u>		
1	Costi di impianto e di ampliamento	0,00	0,00
2	Costi di ricerca sviluppo e pubblicità	0,00	0,00
3	Diritti di brevetto ed utilizzazione opere dell'ingegno	24.371.423,82	28.542.438,73
4	Concessioni, licenze, marchi e diritti simile	150,98	6.049,42
5	Avviamento	0,00	0,00
6	Immobilizzazioni in corso ed acconti	10.168.078,20	4.490.523,77
9	Altre	821.531,36	1.301.943,40
	Totale immobilizzazioni immateriali	35.361.184,36	34.340.955,32
	<u>Immobilizzazioni materiali (3)</u>		
II 1	Beni demaniali	190.043.532,55	185.616.738,52
1.1	Terreni	66.456.966,53	65.860.464,54
1.2	Fabbricati	349.433,28	99.714,49
1.3	Infrastrutture	3.990.390,11	2.304.692,95
1.9	Altri beni demaniali	119.246.742,63	117.351.866,54
III 2	Altre immobilizzazioni materiali (3)	647.561.126,69	605.364.015,95
2.1	Terreni	117.032.776,81	115.511.812,45
a	<i>di cui in leasing finanziario</i>	0,00	0,00
2.2	Fabbricati	407.058.575,84	402.723.421,66
a	<i>di cui in leasing finanziario</i>	0,00	0,00
2.3	Impianti e macchinari	605.837,30	369.805,28
a	<i>di cui in leasing finanziario</i>	0,00	0,00
2.4	Attrezzature industriali e commerciali	2.318.914,39	2.108.246,69
2.5	Mezzi di trasporto	35.368.175,62	37.386.094,34
2.6	Macchine per ufficio e hardware	5.914.881,04	4.946.069,39
2.7	Mobili e arredi	1.510.395,05	1.678.193,94
2.8	Infrastrutture	74.516.287,57	33.334.473,54
2.99	Altri beni materiali	3.235.283,07	7.305.898,66
3	Immobilizzazioni in corso ed acconti	31.618.198,61	21.200.455,97
	Totale immobilizzazioni materiali	869.222.857,85	812.181.210,44
IV	<u>Immobilizzazioni Finanziarie (1)</u>		
1	Partecipazioni in	274.334.691,62	283.984.930,62
a	<i>imprese controllate</i>	248.062.157,09	255.687.935,39
b	<i>imprese partecipate</i>	14.032.631,68	13.808.334,88
c	<i>altri soggetti</i>	12.239.902,85	14.488.660,35
2	Crediti verso	151.177.625,57	154.059.789,51
a	altre amministrazioni pubbliche	1.077.812,33	1.705.467,35
b	<i>imprese controllate</i>	53.078.594,55	55.936.615,26
c	<i>imprese partecipate</i>	0,00	0,00
d	<i>altri soggetti</i>	97.021.218,69	96.417.706,90
3	Altri titoli	15.393.058,95	15.701.457,35
	Totale immobilizzazioni finanziarie	440.905.376,14	453.746.177,48
	TOTALE IMMOBILIZZAZIONI (B)	1.345.489.418,35	1.300.268.343,24

STATO PATRIMONIALE - ATTIVO

STATO PATRIMONIALE (ATTIVO)		2018	2017
C) ATTIVO CIRCOLANTE			
I	<u>Rimanenze</u>	120.818,41	31.884,54
	Totale rimanenze	120.818,41	31.884,54
II	<u>Crediti (2)</u>		
1	Crediti di natura tributaria	3.536.772.481,17	3.980.552.130,76
a	<i>Crediti da tributi destinati al finanziamento della sanità</i>	2.420.911.012,80	2.732.584.981,39
b	<i>Altri crediti da tributi</i>	320.883.594,73	483.861.384,01
c	<i>Crediti da Fondi perequativi</i>	794.977.873,64	764.105.765,36
2	Crediti per trasferimenti e contributi	916.917.639,46	1.125.105.997,74
a	<i>verso amministrazioni pubbliche</i>	652.869.234,11	882.244.780,01
b	<i>imprese controllate</i>	0,00	0,00
c	<i>imprese partecipate</i>	0,00	0,00
d	<i>verso altri soggetti</i>	264.048.405,35	242.861.217,73
3	Verso clienti ed utenti	9.116.539,75	4.986.527,94
4	Altri Crediti	570.058.929,30	627.609.410,42
a	<i>verso l'erario</i>	26.418,00	25.005,00
b	<i>per attività svolta per c/terzi</i>	1.165.470,79	1.330.102,76
c	<i>altri</i>	568.867.040,51	626.254.302,66
	Totale crediti	5.032.865.589,68	5.738.254.066,86
III	<u>Attività finanziarie che non costituiscono immobilizzi</u>		
1	Partecipazioni	18.794.528,72	0,00
2	Altri titoli	0,00	0,00
	Totale attività finanziarie che non costituiscono immobilizzi	18.794.528,72	0,00
IV	<u>Disponibilità liquide</u>		
1	Conto di tesoreria	391.107.015,22	282.104.666,33
a	<i>Istituto tesoriere</i>	391.107.015,22	282.104.666,33
b	<i>presso Banca d'Italia</i>	0,00	0,00
2	Altri depositi bancari e postali	18.343.694,69	14.626.391,66
3	Denaro e valori in cassa	0,00	0,00
4	Altri conti presso la tesoreria statale intestati all'ente	0,00	0,00
	Totale disponibilità liquide	409.450.709,91	296.731.057,99
	TOTALE ATTIVO CIRCOLANTE (C)	5.461.231.646,72	6.035.017.009,39
	D) RATEI E RISCONTI		
1	Ratei attivi	0,00	0,00
2	Risconti attivi	351.256,77	58.099,98
	TOTALE RATEI E RISCONTI (D)	351.256,77	58.099,98
	TOTALE DELL'ATTIVO (A+B+C+D)	6.807.072.321,84	7.335.343.452,61

(1) con separata indicazione degli importi esigibili entro l'esercizio successivo.

(2) con separata indicazione degli importi esigibili oltre l'esercizio successivo.

(3) con separata indicazione degli importi relativi a beni indisponibili.

Allegato n.10 - Rendiconto della gestione

STATO PATRIMONIALE - PASSIVO

STATO PATRIMONIALE (PASSIVO)		2018	2017
A) PATRIMONIO NETTO			
I	Fondo di dotazione	-3.216.430.869,10	-3.348.727.698,86
II	Riserve	941.041.124,05	808.067.407,74
a	da risultato economico di esercizi precedenti	76.918.960,68	1.599.917,08
b	da capitale	0,00	0,00
c	da permessi di costruire	0,00	0,00
d	riserve indisponibili per beni demaniali e patrimoniali indisponibili e per i beni culturali	856.174.620,78	804.874.209,44
e	altre riserve indisponibili	7.947.542,59	1.593.281,22
III	Risultato economico dell'esercizio	572.320.972,10	267.728.797,65
TOTALE PATRIMONIO NETTO (A)		-1.703.068.772,95	-2.272.931.493,47
B) FONDI PER RISCHI ED ONERI			
1	Per trattamento di quiescenza	0,00	0,00
2	Per imposte	0,00	0,00
3	Altri	26.152.658,41	43.842.225,64
TOTALE FONDI RISCHI ED ONERI (B)		26.152.658,41	43.842.225,64
C) TRATTAMENTO DI FINE RAPPORTO		0,00	0,00
TOTALE T.F.R. (C)		0,00	0,00
D) DEBITI (1)			
1	Debiti da finanziamento	4.580.433.710,28	4.715.902.608,13
a	prestiti obbligazionari	254.294.353,03	282.731.028,30
b	v/ altre amministrazioni pubbliche	3.510.896.630,42	3.615.733.031,59
c	verso banche e tesoriere	0,00	0,00
d	verso altri finanziatori	815.242.726,83	817.438.548,24
2	Debiti verso fornitori	1.898.011,47	1.920.836,10
3	Acconti	1.600.756,00	23.625,00
4	Debiti per trasferimenti e contributi	1.125.689.988,06	1.763.229.114,76
a	enti finanziati dal servizio sanitario nazionale	0,00	0,00
b	altre amministrazioni pubbliche	984.193.510,52	1.604.190.616,24
c	imprese controllate	27.528.838,19	55.837.571,17
d	imprese partecipate	3.385.770,89	7.606.216,60
e	altri soggetti	110.581.868,46	95.594.710,75
5	Altri debiti	1.847.486.833,02	2.141.697.483,54
a	tributari	84.470.021,43	120.487.099,39
b	verso istituti di previdenza e sicurezza sociale	6.073.493,23	5.976.469,41
c	per attività svolta per c/terzi (2)	0,00	0,00
d	altri	1.756.943.318,36	2.015.233.914,74
TOTALE DEBITI (D)		7.557.109.298,83	8.622.773.667,53
E) RATEI E RISCONTI E CONTRIBUTI AGLI INVESTIMENTI			
II	Ratei passivi	34.374.095,70	29.358.751,71
	Risconti passivi	892.505.041,81	912.300.301,20
1	Contributi agli investimenti	42.480.587,51	41.918.519,34
a	da altre amministrazioni pubbliche	35.176.821,88	34.538.362,28
b	da altri soggetti	7.303.765,63	7.380.157,06
2	Concessioni pluriennali	0,00	0,00
3	Altri risconti passivi	849.196.893,22	870.381.781,86
TOTALE RATEI E RISCONTI (E)		926.879.137,51	941.659.052,91
TOTALE DEL PASSIVO (A+B+C+D+E)		6.807.072.321,80	7.335.343.452,61
CONTI D'ORDINE			
1)	Impegni su esercizi futuri	1.843.609.903,82	374.213,09
2)	beni di terzi in uso	0,00	0,00
3)	beni dati in uso a terzi	0,00	0,00
4)	garanzie prestate a amministrazioni pubbliche	434.830.481,43	457.186.731,24
5)	garanzie prestate a imprese controllate	0,00	0,00
6)	garanzie prestate a imprese partecipate	3.000.000,00	6.000.000,00
7)	garanzie prestate a altre imprese	0,00	522.668,91
TOTALE CONTI D'ORDINE		2.281.440.385,25	464.083.613,24

(1) con separata indicazione degli importi esigibili oltre l'esercizio successivo

(2) Non comprende i debiti derivanti dall'attività di sostituto di imposta. I debiti derivanti da tale attività sono considerati nelle voci 5 a) e b)