

# Regione Toscana



Giunta Regionale

***BILANCIO CONSOLIDATO***  
*al*  
***31.12.2023***



CONTO ECONOMICO CONSOLIDATO		2023	2022	Riferimento art. 2424 cc	Riferimento D.M. 26/04/95
<b>A) COMPONENTI POSITIVI DELLA GESTIONE</b>					
1	Proventi da tributi	9.753.106.264,48	9.287.625.118,58		
2	Proventi da fondi perequativi	-	0,00		
3	Proventi da trasferimenti e contributi	1.899.633.590,90	1.929.397.825,11		
a	Proventi da trasferimenti correnti	1.171.651.225,27	1.574.641.255,25		A5c
b	Quota annuale di contributi agli investimenti	9.250.148,98	7.538.436,38		E20c
c	Contributi agli investimenti	718.732.216,65	347.218.133,48		
4	Ricavi delle vendite e prestazioni e proventi da servizi pub	119.593.460,77	125.439.704,20	A1	A1a
a	Proventi derivanti dalla gestione dei beni	48.053.196,26	56.888.416,32		
b	Ricavi della vendita di beni	1.064.501,33	18.364.379,64		
c	Ricavi e proventi dalla prestazione di servizi	70.475.763,18	50.186.908,24		
5	Variazioni nelle rimanenze di prodotti in corso di lavorazione, etc. (+/-)	359.272,00	291.363,00	A2	A2
6	Variazione dei lavori in corso su ordinazione	0,00	0,00	A3	A3
7	Incrementi di immobilizzazioni per lavori interni	59.405,00	13.148,00	A4	A4
8	Altri ricavi e proventi diversi	78.203.106,84	63.023.073,99	A5	A5 a e b
totale componenti positivi della gestione A)		11.850.955.099,99	11.405.790.232,88		
<b>B) COMPONENTI NEGATIVI DELLA GESTIONE</b>					
9	Acquisto di materie prime e/o beni di consumo	17.933.964,19	18.461.790,68	B6	B6
10	Prestazioni di servizi	833.590.758,04	870.046.410,29	B7	B7
11	Utilizzo beni di terzi	9.038.079,18	9.205.166,36	B8	B8
12	Trasferimenti e contributi	9.953.501.910,08	9.581.019.303,93		
a	Trasferimenti correnti	9.038.601.784,52	9.043.314.720,94		
b	Contributi agli investimenti ad altre Amministrazioni pubb.	789.548.762,67	348.479.489,97		
c	Contributi agli investimenti ad altri soggetti	125.351.362,89	189.225.093,02		
13	Personale	283.241.189,49	268.943.526,36	B9	B9
14	Ammortamenti e svalutazioni	146.358.107,96	183.626.629,16	B10	B10
a	Ammortamenti di immobilizzazioni Immateriali	22.095.875,23	19.125.501,16	B10a	B10a
b	Ammortamenti di immobilizzazioni materiali	22.077.857,26	21.201.515,37	B10b	B10b
c	Altre svalutazioni delle immobilizzazioni	832.535,20	0,00	B10c	B10c
d	Svalutazione dei crediti	101.351.840,27	143.299.612,63	B10d	B10d
15	Variazioni nelle rimanenze di materie prime e/o beni di consumo (+/-)	301.181,16	97.324,51	B11	B11
16	Accantonamenti per rischi	20.540.920,45	36.970.079,43	B12	B12
17	Altri accantonamenti	35.490.775,14	58.548.180,04	B13	B13
18	Oneri diversi di gestione	369.125.848,11	160.154.528,58	B14	B14
totale componenti negativi della gestione B)		11.669.122.733,80	11.187.072.939,34		
DIFFERENZA FRA COMP. POSITIVI E NEGATIVI DELLA GESTIONE ( A-B)		181.832.366,19	218.717.293,54		
<b>C) PROVENTI ED ONERI FINANZIARI</b>					
<u>Proventi finanziari</u>					
19	Proventi da partecipazioni	2.054.896,75	710.822,51	C15	C15
a	da società controllate	0,00	0,00		
b	da società partecipate	357.712,76	352.013,80		
c	da altri soggetti	1.697.183,99	358.808,71		
20	Altri proventi finanziari	13.342.636,25	10.311.880,48	C16	C16
Totale proventi finanziari		15.397.533,00	11.022.702,99		
<u>Oneri finanziari</u>					
21	Interessi ed altri oneri finanziari	53.615.748,79	41.015.763,77	C17	C17
a	Interessi passivi	53.091.395,55	37.185.871,42		
b	Altri oneri finanziari	524.353,24	3.829.892,35		
Totale oneri finanziari		53.615.748,79	41.015.763,77		
totale (C)		-38.218.215,79	-29.993.060,78		
<b>D) RETTIFICHE DI VALORE ATTIVITA' FINANZIARIE</b>					
22	Rivalutazioni	230.161,21	81.771,78	D18	D18
23	Svalutazioni	4.474.716,68	1.186.643,23	D19	D19
totale (D)		-4.244.555,47	-1.104.871,45		



## Regione Toscana

CONTO ECONOMICO CONSOLIDATO		2023	2022	Riferimento art. 2424 cc	Riferimento D.M. 26/04/95
<b>24</b>	<b>E) PROVENTI ED ONERI STRAORDINARI</b>				
	<b><u>Proventi straordinari</u></b>	<b>323.364.326,48</b>	<b>92.704.238,02</b>	E20	E20
a	Proventi da permessi di costruire	0,00	0,00		
b	Proventi da trasferimenti in conto capitale	245.875,31	108.350,41		
c	Sopravvenienze attive e insussistenze del passivo	321.980.076,45	90.940.628,04		E20b
d	Plusvalenze patrimoniali	231.810,15	265.241,37		E20c
e	Altri proventi straordinari	906.564,57	1.390.018,20		
	<b>totale proventi</b>	<b>323.364.326,48</b>	<b>92.704.238,02</b>		
<b>25</b>	<b><u>Oneri straordinari</u></b>	<b>352.322.488,28</b>	<b>235.033.637,11</b>	E21	E21
a	Trasferimenti in conto capitale	55.785.306,20	133.539.270,60		
b	Sopravvenienze passive e insussistenze dell'attivo	294.024.160,89	99.709.879,04		E21b
c	Minusvalenze patrimoniali	669.341,14	750.471,11		E21a
d	Altri oneri straordinari	1.843.680,05	1.034.016,36		E21d
	<b>totale oneri</b>	<b>352.322.488,28</b>	<b>235.033.637,11</b>		
	<b>Totale (E) (E20-E21)</b>	<b>-28.958.161,80</b>	<b>-142.329.399,09</b>		
	<b>RISULTATO PRIMA DELLE IMPOSTE (A-B+-C+-D+-E)</b>	<b>110.411.433,13</b>	<b>45.289.962,22</b>		
<b>26</b>	<b>Imposte</b>	<b>19.814.650,90</b>	<b>18.557.625,99</b>	22	22
<b>27</b>	<b>RISULTATO DELL'ESERCIZIO (comprensivo della quota di pertinenza di terzi)</b>	<b>90.596.782,23</b>	<b>26.732.336,23</b>	23	23
<b>29</b>	<b>RISULTATO DELL'ESERCIZIO DI GRUPPO</b>	<b>88.832.022,21</b>	<b>27.432.913,83</b>		
<b>30</b>	<b>RISULTATO DELL'ESERCIZIO DI PERTINENZA DI TERZI</b>	<b>1.764.760,02</b>	<b>-700.577,60</b>		



## Regione Toscana

STATO PATRIMONIALE CONSOLIDATO (ATTIVO)		2023	2022	Riferimento art. 2424 cc	Riferimento D.M. 26/04/95
1	<b>A) CREDITI vs. LO STATO ED ALTRE AMMINISTRAZIONI PUBBLICHE PER LA PARTECIPAZIONE AL FONDO DI DOTAZIONE</b>	0,00	0,00	A	A
	<b>TOTALE CREDITI vs PARTECIPANTI (A)</b>	<b>0,00</b>	<b>0,00</b>		
	<b>B) IMMOBILIZZAZIONI</b>				
I	<b><u>Immobilizzazioni immateriali</u></b>			BI	BI
1	costi di impianto e di ampliamento	0,00	0,00	BI1	BI1
2	costi di ricerca sviluppo e pubblicità	20405	0	BI2	BI2
3	diritti di brevetto ed utilizzazione opere dell'ingegno	30.995.950,77	29.446.352,73	BI3	BI3
4	concessioni, licenze, marchi e diritti simile	470.584,27	480.061,54	BI4	BI4
5	avviamento	0,00	5.545,48	BI5	BI5
6	immobilizzazioni in corso ed acconti	34.448.966,85	28.619.742,27	BI6	BI6
9	altre	23.865.925,96	25.026.747,01	BI7	BI7
	<b>Totale immobilizzazioni immateriali</b>	<b>89.801.832,85</b>	<b>83.578.449,03</b>		
	<b><u>Immobilizzazioni materiali</u></b>				
II	<b>1 Beni demaniali</b>	<b>237.960.955,72</b>	<b>232.356.601,58</b>		
1.1	Terreni	78.096.286,10	74.927.491,88		
1.2	Fabbricati	26.482,33	17.954,92		
1.3	Infrastrutture	20.266.011,39	17.819.776,08		
1.9	Altri beni demaniali	139.572.175,90	139.591.378,70		
III	<b>2 Altre immobilizzazioni materiali</b>	<b>888.508.754,21</b>	<b>889.170.723,56</b>		
2.1	Terreni	138.572.060,14	140.351.767,99	BI11	BI11
a	di cui in leasing finanziario	0,00	0,00		
2.2	Fabbricati	586.549.124,06	591.274.141,90		
a	di cui in leasing finanziario	0,00	0,00		
2.3	Impianti e macchinari	12.094.091,34	10.048.427,58	BI12	BI12
a	di cui in leasing finanziario	0,00	0,00		
2.4	Attrezzature industriali e commerciali	8.892.792,35	8.631.531,49	BI13	BI13
2.5	Mezzi di trasporto	26.540.038,18	28.195.219,43		
2.6	Macchine per ufficio e hardware	12.826.406,58	6.136.083,98		
2.7	Mobili e arredi	2.961.723,61	2.906.262,68		
2.8	Infrastrutture	68.193.887,00	70.510.235,35		
2.99	Altri beni materiali	31.878.630,95	31.117.053,16		
3	Immobilizzazioni in corso ed acconti	142.967.688,53	104.374.425,22	BI15	BI15
	<b>Totale immobilizzazioni materiali</b>	<b>1.269.437.398,46</b>	<b>1.225.901.750,36</b>		
IV	<b><u>Immobilizzazioni Finanziarie</u></b>				
1	<b>Partecipazioni in:</b>	<b>57.560.818,89</b>	<b>61.691.573,18</b>	BI111	BI111
a	imprese controllate	20.575.340,69	41.315.467,73	BI111a	BI111a
b	imprese partecipate	26.319.774,32	11.308.664,88	BI111b	BI111b
c	altri soggetti	10.665.703,88	9.067.440,57		
2	<b>Crediti verso:</b>	<b>51.916.139,75</b>	<b>65.001.493,05</b>	BI112	BI112
a	altre amministrazioni pubbliche	4.925.467,90	1.219.730,37		
b	imprese controllate	0,00	0,00	BI112a	BI112a
c	imprese partecipate	0,00	0,00	BI112b	BI112b
d	altri soggetti	46.990.671,85	63.781.762,68	BI112c BI112d	BI112d
3	<b>Altri titoli</b>	<b>13.144.011,25</b>	<b>13.617.897,44</b>	BI113	
	<b>Totale immobilizzazioni finanziarie</b>	<b>122.620.969,89</b>	<b>140.310.963,67</b>		
	<b>TOTALE IMMOBILIZZAZIONI (B)</b>	<b>1.481.860.201,20</b>	<b>1.449.791.163,06</b>		
	<b>C) ATTIVO CIRCOLANTE</b>				
I	<b><u>Rimanenze</u></b>	<b>1.941.376,61</b>	<b>1.856.421,52</b>	CI	CI
	<b>Totale rimanenze</b>	<b>1.941.376,61</b>	<b>1.856.421,52</b>		
II	<b><u>Crediti</u></b>				
1	<b>Crediti di natura tributaria</b>	<b>1.690.868.182,37</b>	<b>1.784.725.299,48</b>		
a	Crediti da tributi destinati al finanziamento della sanità	708.429.430,91	812.084.200,32		
b	Altri crediti da tributi	425.705.904,47	415.908.252,17		
c	Crediti da Fondi perequativi	556.732.846,99	556.732.846,99		



Regione Toscana

STATO PATRIMONIALE CONSOLIDATO (ATTIVO)		2023	2022	Riferimento art. 2424 cc	Riferimento D.M. 26/04/95
2	<b>Crediti per trasferimenti e contributi</b>	<b>2.000.335.551,49</b>	<b>1.640.706.768,12</b>		
a	verso amministrazioni pubbliche	1.750.906.542,06	1.168.967.437,55		
b	imprese controllate	0,00	0,00		CII2
c	imprese partecipate	30.000,00	30.000,00	CII3	CII3
d	verso altri soggetti	249.399.009,43	471.709.330,57		
3	<b>Verso clienti ed utenti</b>	<b>54.731.410,32</b>	<b>39.878.051,42</b>	CII1	CII1
4	<b>Altri Crediti</b>	<b>25.986.878,61</b>	<b>32.625.202,03</b>	CII5	CII5
a	verso l'erario	3.311.528,72	4.834.885,32		
b	per attività svolta per c/terzi	7.819.168,19	7.137.497,35		
c	altri	14.856.181,70	20.652.819,36		
	<b>Totale crediti</b>	<b>3.771.922.022,79</b>	<b>3.497.935.321,05</b>		
III	<b><u>Attività finanziarie che non costituiscono immobilizzi</u></b>				
1	partecipazioni	14.582.797,50	17.463.551,43	CIII1,2,3,4,5	CIII1,2,3
2	altri titoli	133.958.788,37	140.321.620,52	CIII6	CIII5
	<b>Totale attività finanziarie che non costituiscono immobilizzi</b>	<b>148.541.585,87</b>	<b>157.785.171,95</b>		
IV	<b><u>Disponibilità liquide</u></b>				
1	<b>Conto di tesoreria</b>	<b>1.079.092.463,38</b>	<b>1.489.018.473,22</b>		
a	Istituto tesoriere	920.701.388,13	1.294.065.137,87		CIV1a
b	presso Banca d'Italia	158.391.075,25	194.953.335,35		
2	<b>Altri depositi bancari e postali</b>	<b>348.039.657,96</b>	<b>444.691.427,76</b>	CIV1	CIV1b e CIV1c
3	<b>Denaro e valori in cassa</b>	<b>339.643,96</b>	<b>252.802,31</b>	CIV2 e CIV3	CIV2 e CIV3
4	<b>Altri conti presso la tesoreria statale intestati all'ente</b>	<b>0,00</b>	<b>0,00</b>		
	<b>Totale disponibilità liquide</b>	<b>1.427.471.765,30</b>	<b>1.933.962.703,29</b>		
	<b>TOTALE ATTIVO CIRCOLANTE (C)</b>	<b>5.349.876.750,57</b>	<b>5.591.539.617,81</b>		
	<b>D) RATEI E RISCONTI</b>				
1	Ratei attivi	121.918,17	15.916,92	D	D
2	Risconti attivi	19.627.622,02	16.888.496,08	D	D
	<b>TOTALE RATEI E RISCONTI (D)</b>	<b>19.749.540,19</b>	<b>16.904.413,00</b>		
	<b>TOTALE DELL' ATTIVO</b>	<b>6.851.486.491,96</b>	<b>7.058.235.193,87</b>		



Regione Toscana

STATO PATRIMONIALE CONSOLIDATO (PASSIVO)		2023	2022	Riferimento art. 2424 cc	Riferimento D.M. 26/04/95
<b>A) PATRIMONIO NETTO</b>					
Patrimonio netto di gruppo					
I	Fondo di dotazione	0,00	0,00	AI	AI
II	Riserve	1.047.587.051,51	1.025.253.293,52		
b	da capitale	1.060.462,18	5.899.953,06	AII, AIII	AII, AIII
c	da permessi di costruire	0,00	0,00		
d	riserve indisponibili per beni demaniali e patrimoniali indisponibili e per	915.855.488,51	903.554.837,92		
e	altre riserve indisponibili	130.671.100,82	115.798.502,54		
f	altre riserve disponibili	0,00	0,00		
III	Risultato economico dell'esercizio	88.832.022,21	27.432.913,83	AIX	AIX
IV	Risultati economici di esercizi precedenti	-1.052.450.816,72	-1.068.880.974,51	AVII	
V	Riserve negative per beni indisponibili	-892.306.441,78	-895.975.734,11		
Totale Patrimonio netto di gruppo		-808.338.184,78	-912.170.501,27		
Patrimonio netto di pertinenza di terzi					
VI	Fondo di dotazione e riserve di pertinenza di terzi	97.836.429,97	98.062.065,20		
VII	Risultato economico dell'esercizio di pertinenza di terzi	1.764.760,02	-700.577,60		
Totale Patrimonio netto di pertinenza di terzi		99.601.189,99	97.361.487,60		
<b>TOTALE PATRIMONIO NETTO (A)</b>		<b>-708.736.994,79</b>	<b>-814.809.013,67</b>		
<b>B) FONDI PER RISCHI ED ONERI</b>					
1	per trattamento di quiescenza	1.341.079,35	1.348.863,80	B1	B1
2	per imposte	237.743,48	199.203,22	B2	B2
3	altri	172.995.647,37	156.358.838,90	B3	B3
4	fondo di consolidamento per rischi e oneri futuri	0,00	0,00		
<b>TOTALE FONDI RISCHI ED ONERI (B)</b>		<b>174.574.470,20</b>	<b>157.906.905,92</b>		
<b>C) TRATTAMENTO DI FINE RAPPORTO</b>		6.976.202,36	6.835.173,87	C	C
<b>TOTALE T.F.R. (C)</b>		<b>6.976.202,36</b>	<b>6.835.173,87</b>		
<b>D) DEBITI (1)</b>					
1	Debiti da finanziamento	2.082.755.638,91	2.066.173.655,59		
a	prestiti obbligazionari	149.400.000,00	153.200.000,00	D1e D2	D1
b	verso altre amministrazioni pubbliche	698.877.841,65	722.397.944,55		
c	verso banche e tesoriere	2.465.223,04	1.688.625,87	D4	D3 e D4
d	verso altri finanziatori	1.232.012.574,22	1.188.887.085,17	D5	
2	Debiti verso fornitori	33.481.338,62	32.834.212,54	D7	D6
3	Acconti	863.858,90	760.693,50	D6	D5
4	Debiti per trasferimenti e contributi	2.120.606.693,95	2.578.490.220,33		
a	enti finanziati dal servizio sanitario nazionale	0,00	0,00		
b	altre amministrazioni pubbliche	1.998.764.362,39	2.445.401.976,89		
c	imprese controllate	151.978,15	158.600,16	D9	D8
d	imprese partecipate	567.467,33	263.652,67	D10	D9
e	altri soggetti	121.122.886,08	132.665.990,61		
5	altri debiti	1.875.266.849,77	1.934.237.215,34	D12,D13,D1	D11,D12,D13
a	tributari	106.884.514,80	112.868.904,83		
b	verso istituti di previdenza e sicurezza sociale	10.364.816,07	12.424.214,67		
c	per attività svolta per c/terzi (2)	62.124.655,36	98.053.417,12		
d	altri	1.695.892.863,54	1.710.890.678,72		
<b>TOTALE DEBITI (D)</b>		<b>6.112.974.380,15</b>	<b>6.612.495.997,30</b>		
<b>E) RATEI E RISCONTI E CONTRIBUTI AGLI INVESTIMENTI</b>					
I	Ratei passivi	45.360.263,27	41.380.050,29	E	E
II	Risconti passivi	1.220.338.170,77	1.054.426.080,16	E	E
1	Contributi agli investimenti	372.194.637,50	466.945.254,92		
a	da altre amministrazioni pubbliche	355.943.719,82	453.136.585,98		
b	da altri soggetti	16.250.917,68	13.808.668,94		
2	Concessioni pluriennali	0,00	0,00		
3	Altri risconti passivi	848.143.533,27	587.480.825,24		
<b>TOTALE RATEI E RISCONTI (E)</b>		<b>1.265.698.434,04</b>	<b>1.095.806.130,45</b>		
<b>TOTALE DEL PASSIVO</b>		<b>6.851.486.491,96</b>	<b>7.058.235.193,87</b>		

STATO PATRIMONIALE CONSOLIDATO (PASSIVO)		2023	2022	Riferimento art. 2424 cc	Riferimento D.M. 26/04/95
<b>CONTI D'ORDINE</b>					
1) Impegni su esercizi futuri		6.322.088.073,09	6.659.364.214,69		
2) beni di terzi in uso		22.466,00	276.774,30		
3) beni dati in uso a terzi		0,00	0,00		
4) garanzie prestate a amministrazioni pubbliche		313.856.854,90	340.042.603,67		
5) garanzie prestate a imprese controllate		0,00	0,00		
6) garanzie prestate a imprese partecipate		0,00	0,00		
7) garanzie prestate a altre imprese		77.704.886,21	113.519.075,53		
<b>TOTALE CONTI D'ORDINE</b>		<b>6.713.672.280,20</b>	<b>7.113.202.668,19</b>		

**ALLEGATO B**

**REGIONE TOSCANA**



**Giunta Regionale**

**RELAZIONE SULLA GESTIONE e NOTA INTEGRATIVA  
al  
BILANCIO CONSOLIDATO 2023**



## Indice

<b>1. RELAZIONE SULLA GESTIONE</b> .....	2
<b>1.1 - Quadro di riferimento</b> .....	2
<b>1.2 - Quadro normativo</b> .....	3
<b>1.3 - Gruppo Amministrazione Pubblica di Regione Toscana</b> .....	4
<b>1.4 - I soggetti compresi nel consolidamento</b> .....	16
<b>1.5 - I risultati dell'esercizio 2023</b> .....	25
<b>1.6 - Eventi successivi alla data di chiusura dell'esercizio</b> .....	46
<b>2. NOTA INTEGRATIVA</b> .....	47
<b>2.1 - Conformità ai principi contabili</b> .....	49
<b>2.2 - Metodo di consolidamento</b> .....	49
<b>2.3 - Criteri di valutazione</b> .....	52
<b>2.3.1 - Attivo patrimoniale</b> .....	52
<b>2.3.2 - Patrimonio netto</b> .....	55
<b>2.3.3 - Passivo patrimoniale</b> .....	55
<b>2.3.4 - Conti d'ordine</b> .....	57
<b>2.4 - Analisi delle voci dello Stato Patrimoniale</b> .....	57
<b>2.4.1 - Attività</b> .....	57
<b>2.4.2 - Passività</b> .....	70
<b>2.5 - Analisi delle voci del Conto Economico</b> .....	81
<b>2.6 - Gli oneri e gli impegni finanziari derivanti dai contratti di Interest rate swap e dai contratti di finanziamento che includono una componente derivata</b> .....	95
<b>APPENDICE</b> .....	104
<b>Elenco delle operazioni di rettifica ed elisione suddivise per ente/società consolidati</b> .....	104

# 1. RELAZIONE SULLA GESTIONE

## 1.1 - Quadro di riferimento

Le politiche economiche, sociali e territoriali della Regione Toscana vengono realizzate anche mediante la collaborazione degli Enti strumentali e delle Società controllate e/o partecipate ai sensi di quanto previsto dagli articoli 50 e 51 dello Statuto. Gli indirizzi nei confronti di tali soggetti, a partire dall'introduzione della disciplina armonizzata, sono contenuti nel DEFR (Documento di economia e finanza regionale) così come previsto dall'allegato 4.1 al decreto D.Lgs. 118/2011.

Le risultanze degli ultimi bilanci delle società partecipate sono reperibili sul sito web di Regione Toscana nell'apposita sezione "Amministrazione trasparente". Per le società partecipate, la relazione al Rendiconto 2023 della Regione illustra i risultati raggiunti rispetto all'ultimo bilancio disponibile. Con il rapporto sulle partecipazioni regionali di cui all'art. 15 della legge regionale 20/2008 sono aggiornate annualmente le informazioni su organi sociali, compensi, risultati conseguiti da società e fondazioni partecipate dalla Regione.

I nuovi principi relativi all'armonizzazione dei bilanci, contenuti nel D.Lgs.118/2011, rafforzano la necessità di leggere l'azione amministrativa degli enti territoriali nel suo insieme, richiedendo all'ente capogruppo la redazione del bilancio consolidato che rappresenti in modo veritiero e corretto la situazione finanziaria e patrimoniale nonché il risultato economico della complessiva attività svolta dall'ente attraverso le proprie articolazioni organizzative, i propri enti strumentali e le proprie società controllate e partecipate comprese nel perimetro di consolidamento.

In particolare, il bilancio consolidato deve consentire di:

- sopperire alle carenze informative e valutative dei bilanci degli enti che perseguono le proprie funzioni, anche attraverso enti strumentali, e detengono rilevanti partecipazioni in società, dando una rappresentazione, anche di natura contabile, delle proprie scelte di indirizzo, pianificazione e controllo;
- attribuire all'amministrazione capogruppo un nuovo strumento per programmare, gestire e controllare con maggiore efficacia il proprio gruppo comprensivo di enti e società;
- ottenere una visione completa delle consistenze patrimoniali e finanziarie di un gruppo di enti e società che fa capo ad un'amministrazione pubblica, incluso il risultato economico.

Il bilancio consolidato trae il suo fondamento dal sistema di rilevazioni economico-patrimoniali che affiancano a fini conoscitivi il sistema di contabilità finanziaria ed è redatto secondo quanto disposto dall'art. 11-bis del D.Lgs. 118/2011 e dal Principio Contabile Applicato 4/4, sulla base del rendiconto consolidato comprensivo delle risultanze del Consiglio Regionale approvato con L.R. 26 luglio 2024 n. 28 e dei bilanci prodotti dai soggetti partecipati.

Rispetto all'esercizio 2022 il perimetro di consolidamento risulta invariato e costituito da n. 21 soggetti fra società ed enti, di cui due costituiscono un gruppo intermedio, oltre la capogruppo, il cui bilancio è già consolidato con quello dell'organismo strumentale costituito dal Consiglio Regionale. La Regione Toscana, in linea con quanto stabilito dal principio contabile applicato concernente il bilancio consolidato, ha incluso nel perimetro di consolidamento tutti gli enti e le società totalmente partecipati (n. 16 soggetti) e il Consorzio Metis in quanto titolare di affidamenti diretti. Ha incluso, inoltre, il Consorzio Lamma, l'Istituto degli Innocenti Asp e la società Fidi

Toscana SpA stante la significatività dell'attività svolta in ordine al conseguimento di specifici obiettivi settoriali dell'amministrazione regionale. Infine, la Regione ha mantenuto nel perimetro di consolidamento il consorzio Co.Svi.G. Cons. a r.l., del quale aveva acquisito la partecipazione nell'esercizio 2018 con l'obiettivo della trasformazione in in-house ancorché tale processo di trasformazione non sia ancora completato. Le restanti partecipazioni non sono incluse nel perimetro di consolidamento in quanto irrilevanti sia singolarmente che nel loro insieme ai fini della rappresentazione veritiera e corretta della situazione patrimoniale e finanziaria e del risultato economico del gruppo.

## 1.2 - Quadro normativo

Il D.Lgs. 118/2011 relativo all'armonizzazione dei sistemi contabili e degli schemi di bilancio, come modificato dal D.Lgs. 126/2014, prevede, all'art. 2, che le regioni e gli enti locali adottino la contabilità finanziaria "cui affiancano, a fini conoscitivi, un sistema di contabilità economico-patrimoniale, garantendo la rilevazione unitaria dei fatti gestionali, sia sotto il profilo finanziario che sotto il profilo economico-patrimoniale".

Il sopramenzionato D.Lgs. 118/2011, all'art. 11 comma 8, prevede che le amministrazioni articolate in organismi strumentali approvino anche il rendiconto consolidato con i propri organismi strumentali; in particolare per le regioni il rendiconto consolidato comprende anche i risultati della gestione del Consiglio Regionale. Con la legge di approvazione del Rendiconto generale della Regione si approva pertanto anche il Rendiconto consolidato tra Giunta e Consiglio secondo gli schemi previsti per la contabilità finanziaria e la contabilità economico-patrimoniale.

Infine, all'art. 11-bis e all'art. 68 si prevede che le regioni siano tenute alla redazione del bilancio consolidato "con i propri enti ed organismi strumentali, aziende, società controllate e partecipate, secondo le modalità ed i criteri individuati nel principio applicato del bilancio consolidato di cui all'allegato 4/4". Il bilancio consolidato si compone, come previsto al comma 2 dell'art. 11-bis, da:

- Conto economico consolidato;
- Stato patrimoniale consolidato;
- Relazione sulla gestione, che comprende la Nota integrativa;
- Relazione del Collegio dei revisori dei conti.

Per le modalità ed i criteri attuativi tali norme rimandano poi all'allegato 4/4 al D.Lgs. 118/2011 che indica, quali fasi per l'elaborazione del bilancio consolidato, le seguenti:

- definizione del perimetro del Gruppo amministrazione pubblica (GAP);
- individuazione dei soggetti del GAP da ricomprendere nell'area di consolidamento;
- operazioni propedeutiche al consolidamento dei conti:
  - comunicazione ai componenti del GAP da consolidare;
  - eliminazione operazioni infragruppo;
- schemi di bilancio consolidato: Conto economico, Stato patrimoniale e Relazione sulla gestione consolidata comprensiva della Nota integrativa.

Ai sensi dell'art. 63 del D.Lgs. 118/2011 e ss.mm.ii., viene precisato che:

- il Conto economico "evidenzia i componenti positivi e negativi della gestione di competenza economica dell'esercizio considerato, rilevati dalla contabilità economico patrimoniale" (comma 6);
- lo Stato patrimoniale "rappresenta la consistenza del patrimonio al termine dell'esercizio. Il patrimonio delle regioni è costituito dal complesso dei beni e dei rapporti giuridici, attivi e passivi, di pertinenza della regione, ed attraverso la cui rappresentazione contabile è determinata

la consistenza netta della dotazione patrimoniale comprensiva del risultato economico dell'esercizio" (comma 7).

L'allegato 4/4 relativo al bilancio consolidato, richiama al punto 5 i contenuti della nota integrativa in coerenza con le norme del codice civile, nonché con i principi civilistici stabiliti dall'Organismo Italiano di Contabilità (OIC).

Al paragrafo 3.2 del principio contabile applicato al bilancio consolidato, viene disciplinato il contenuto delle comunicazioni ai componenti del gruppo. In particolare alla lettera c) stabilisce che la capogruppo impartisca le direttive necessarie per rendere possibile la predisposizione del bilancio consolidato e ne fornisce i contenuti minimi.

In ottemperanza a tale disposizione sono state inviate a mezzo PEC la nota prot. n. 0563277 del 13/12/2023, con la quale è stato comunicato ai soggetti il loro inserimento nel perimetro di consolidamento indicando il 31 maggio 2024, e in ogni caso entro 10 gg dall'approvazione del bilancio di esercizio, come data di scadenza per la trasmissione della documentazione, e la nota prot. n. 0272263 del 15/05/2024, con la quale sono state fornite le disposizioni per la trasmissione della documentazione necessaria per avviare le operazioni di consolidamento.

Tutti gli enti/società del gruppo hanno provveduto a trasmettere la documentazione entro il termine massimo fissato al punto 1) del paragrafo 3.2 del principio contabile 4/4 allegato al D.Lgs. 118/2011 (entro 10 gg dall'approvazione del bilancio d'esercizio e comunque entro il 20 luglio).

Come stabilito al paragrafo 1 del principio contabile 4/4 allegato al D.Lgs. 118/2011 il Bilancio consolidato "è approvato entro il 30 settembre dell'anno successivo a quello di riferimento".

### **1.3 - Gruppo Amministrazione Pubblica di Regione Toscana**

In applicazione di quanto previsto all'allegato 4/4 "Principio contabile applicato concernente il bilancio consolidato" del D.Lgs. 118/2011 e ss.mm.ii. il "Gruppo amministrazione pubblica" comprende gli enti e organismi strumentali, le aziende e le società partecipate e controllate da un'amministrazione pubblica secondo le definizioni contenute agli articoli 1 comma 2 lett. b), 11-ter comma 1, 11-ter comma 2, 11-quater e 11 quinquies del D.Lgs. 118/2011.

Il Gruppo amministrazione pubblica della Regione Toscana, individuato con DGR n.1453 dell'11/12/2023, risulta variato alla data del 31.12.2023 con l'esclusione della società *Montecatini Terme SpA e della sua partecipata indiretta Gestioni Complementari Termali S.r.l.* a seguito di sentenza pronunciata dal Tribunale di Pistoia di omologa del concordato preventivo. Si è inoltre provveduto a classificare più correttamente la *Fondazione per la Formazione Politica e Istituzionale – Alessia Ballini* come partecipata indiretta del Consiglio Regionale in quanto la contabilizzazione del valore della partecipazione è incluso nel bilancio di quest'ultimo. Sono inoltre state riclassificate correttamente tra le società controllate, per effetto della firma di patti parasociali, le società *Internazionale Marmi e Macchine Carraraifiere S.p.A.* e *Interporto Toscano A. Vespucci S.p.A.*.

Di seguito si riporta, in coerenza con quanto previsto dal punto 3.1 del sopra citato principio contabile 4/4, la versione definitiva dell'elenco dei soggetti costituenti il Gruppo amministrazione pubblica della Regione Toscana alla data del 31/12/2023:

ORGANISMI STRUMENTALI – art. 1 c. 2 lett. b)

Consiglio Regionale della Toscana

**Partecipata del Consiglio Regionale della Toscana (ente strumentale controllato – art.**

**11 – ter c. 1):**

*Fondazione per la Formazione Politica e Istituzionale – Alessia Ballini*

ENTI STRUMENTALI CONTROLLATI – art. 11-ter c. 1

Consorzio LaMMA - Laboratorio di monitoraggio e modellistica ambientale per lo sviluppo sostenibile

ARDSU - Azienda regionale per il diritto allo studio universitario della Toscana

ARPAT - Agenzia regionale per la protezione ambientale della Toscana

Toscana Promozione Turistica

ARTEA - Agenzia regionale toscana per le erogazioni in agricoltura

EAUT - Ente acque Umbre-Toscane (controllo congiunto con regione Umbria)

Ente Terre Regionali Toscane

**Partecipate indirette:**

*Società Agricola Suvignano S.r.l.*

IRPET - Istituto regionale per la programmazione economica della Toscana

ARS - Agenzia regionale di sanità

ARTI – Agenzia regionale toscana per l'impiego

**Partecipate indirette:**

*F.I.L. S.r.l.*

Autorità Portuale Regionale

Ente parco regionale della Maremma

Ente parco regionale delle Alpi Apuane

**Partecipate indirette:**

*Antro del Corchia S.r.l.*

Ente parco regionale di Migliarino, San Rossore, Massaciuccoli

Fondazione Orchestra Regionale della Toscana

**Partecipate indirette:**

*Fondazione Rete Toscana Classica*

Fondazione Sistema Toscana

**Partecipate indirette:**

*Casa della Creatività Soc. consortile a r.l.*

Fondazione Toscana Spettacolo

FAF Toscana – Fondazione Alinari per la fotografia

Istituto degli Innocenti – Azienda di servizi alla persona

**Partecipate indirette:**

*Fondazione Istituto degli Innocenti*

Consorzio Z.I.A. - Zona industriale apuana

ENTI STRUMENTALI PARTECIPATI – art. 11-ter c. 2
---

Fondazione Scuola Interregionale di polizia locale

Fondazione Scuola di Musica di Fiesole

Fondazione del Maggio Musicale Fiorentino

Fondazione Teatro Metastasio di Prato

Fondazione Toscana Life Sciences

Fondazione Museo Archivio Richard Ginori della Manifattura di Doccia

Fondazione Museo “Igor Mitoraj”

Ente Autonomo Mostra Vini in liquidazione

Consorzio METIS

SOCIETA' CONTROLLATE – art. 11-quater
---------------------------------------

ARRR - Agenzia regionale recupero risorse S.p.A.

Sviluppo Toscana S.p.A.

Alatoscana S.p.A.

Fidi Toscana S.p.A.

Terme di Casciana S.p.A. in liquidazione

**Partecipate indirette:**

*Bagni di Casciana S.r.l.*

Terme di Chianciano Immobiliare S.p.A. in liquidazione

Internazionale Marmi e Macchine Carraraifiere S.p.A.

Interporto Toscano A. Vespucci S.p.A.

SOCIETA' PARTECIPATE – art. 11 - quinquies
--

Arezzo Fiere e Congressi S.r.l.

Firenze Fiera S.p.A.

**Partecipate indirette:**

*Destination Florence Convention and Visitors Bureau Soc. Coop. a r.l.*

Co.Svi.G. – Consorzio per lo sviluppo delle aree geotermiche – Soc. consortile a resp. limitata

Nella tabella che segue, si riportano le principali informazioni relative ai soggetti inclusi nel GAP di Regione Toscana così come richieste dall'allegato 4/4 del D.Lgs. 118/2011 e ss.mm.ii.

**ELENCO GRUPPO AMMINISTRAZIONE PUBBLICA PER MISSIONE**

<b>Missione: 1 - Servizi istituzionali, generali e di gestione</b>									
Denominazione	Sede	Cod. Fiscale	Categoria Tipologia di partecipazione	Società in house	Organismo titolare di affidamento diretto	Capitale sociale o Fondo di dotazione	Partecipazione indiretta	% partecipazione (*)	Motivo di esclusione dal perimetro di consolidamento
Fondazione per la formazione politica ed istituzionale "Alessia Ballini" (2)	Via Cavour, 18 – Firenze (c/o Consiglio Regionale)	94306810485	Ente strumentale controllato – art. 11-ter c. 1			60.000		71,43%	Irrelevanza
Consorzio METIS	Via Rodolfi, 6 - Pisa	93042190509	Ente strumentale partecipato – art. 11-ter c. 2	X	X	108.456		8,33%	

<b>Missione: 3 - Ordine pubblico e sicurezza</b>									
Denominazione	Sede	Cod. Fiscale	Categoria Tipologia di partecipazione	Società in house	Organismo titolare di affidamento diretto	Capitale sociale o Fondo di dotazione	Partecipazione indiretta	% partecipazione (*)	Motivo di esclusione dal perimetro di consolidamento
Fondazione Scuola Interregionale di Polizia Locale (1)	Via F. Busani, 14 - Modena	02658900366	Ente strumentale partecipato – art. 11-ter c. 2			751.000		20	Irrelevanza

<b>Missione: 4 - Istruzione e diritto allo studio</b>									
Denominazione	Sede	Cod. Fiscale	Categoria Tipologia di partecipazione	Società in house	Organismo titolare di affidamento diretto	Capitale sociale o Fondo di dotazione	Partecipazione indiretta	% partecipazione (*)	Motivo di esclusione dal perimetro di consolidamento
ARDSU - Azienda regionale per il diritto allo studio universitario della Toscana	Viale Gramsci, 36 – Firenze	94164020482	Ente strumentale controllato – art. 11-ter c. 1			43.106.619		100	



<b>Missione: 5 - Tutela e valorizzazione dei beni e delle attività culturali</b>									
<b>Denominazione</b>	<b>Sede</b>	<b>Cod. Fiscale</b>	<b>Categoria Tipologia di partecipazione</b>	<b>Società in house</b>	<b>Organismo titolare di affidamento diretto</b>	<b>Capitale sociale o Fondo di dotazione</b>	<b>Partecipazione indiretta</b>	<b>% partecipazione (* )</b>	<b>Motivo di esclusione dal perimetro di consolidamento</b>
Fondazione Orchestra Regionale della Toscana (1)	Via Verdi, 5 - Firenze	01774620486	Ente strumentale controllato – art. 11-ter c. 1			5.273.162		60	Irrelevanza
<i>Fondazione Rete Toscana Classica</i>	Viale della Repubblica, 277 - Prato	01928540978	Ente strumentale controllato – art. 11-ter c. 1			185.000	X	48,61	Irrelevanza
Fondazione Sistema Toscana (1)	Via Duca d'Aosta, 9 - Firenze	05468660484	Ente strumentale controllato – art. 11-ter c. 1	X	X	6.175.294		100	
<i>Casa della Creatività Soc. Cons. a r.l.</i>	V.le Lavagnini, 16 - Firenze	05858110488	Ente strumentale controllato – art. 11-ter c. 1			30.000	X	50	Irrelevanza
Fondazione Toscana Spettacolo (1)	Via Santa Reparata, 10/A - Firenze	04210330488	Ente strumentale controllato – art. 11-ter c. 1			544.640		75	Irrelevanza
Fondazione Scuola di Musica di Fiesole (1)	Via delle Fontanelle, 24 – San Domenico di Fiesole (Fi)	01433890488	Ente strumentale partecipato – art. 11-ter c. 2			30.000		6,67	Irrelevanza
Fondazione del Maggio Musicale Fiorentino (1)	Piazzale Vittorio Gui, 1 - Firenze	00427750484	Ente strumentale partecipato – art. 11-ter c. 2			12.856.113		20	Irrelevanza
Fondazione Teatro Metastasio di Prato (1)	Via B. Cairoli, 59 - Prato	92029820484	Ente strumentale partecipato – art. 11-ter c. 2			149.773		20	Irrelevanza
Fondazione Museo Archivio Richard Ginori della Manifattura di Doccia (1)	Viale Pratese, 31 - Sesto Fiorentino (Fi)	94289210489	Ente strumentale partecipato – art. 11-ter c. 2			400.000		20	Irrelevanza
FAF TOSCANA – Fondazione Alinari per la Fotografia	via Luigi Carlo Farini n. 8 - Firenze (Fi)	94292420489	Ente strumentale controllato – art. 11-ter c. 1			50.000		100	
Fondazione Museo “Igor Mitoraj”	Via Oberdan, 35 – Pietrasanta (Lu)	91061170469	Ente strumentale partecipato – art. 11-ter c. 2			200.000		20	

**Missione: 7 – Turismo**

Denominazione	Sede	Cod. Fiscale	Categoria Tipologia di partecipazione	Società in house	Organismo titolare di affidamento diretto	Capitale sociale o Fondo di dotazione	Partecipazione indiretta	% partecipazione (* )	Motivo di esclusione dal perimetro di consolidamento
Toscana Promozione Turistica	Via Vittorio Emanuele II, 62/64 - Firenze	05065320482	Ente strumentale controllato – art. 11-ter c. 1			206.213		100	
Terme di Casciana S.p.A. in liquidazione	Piazza Garibaldi, 9 – Casciana Terme – Lari (PI)	00381680503	Società controllata - art. 11- <i>quater</i>			8.010.027		75,66	Irrelevanza
<i>Bagni di Casciana S.r.l.</i>	Piazza Garibaldi, 9 – Casciana Terme – Lari (PI)	01650720509	Società controllata - art. 11- <i>quater</i>			446.460	X	75,66	Irrelevanza
Terme di Chianciano Immobiliare S.p.A. in liquidazione	Largo Siena, 3 – Chianciano Terme (SI)	00423030584	Società controllata - art. 11- <i>quater</i>			17.602.845		73,81	Irrelevanza

**Missione: 9 - Sviluppo sostenibile e tutela del territorio e dell'ambiente**

Denominazione	Sede	Cod. Fiscale	Categoria Tipologia di partecipazione	Società in house	Organismo titolare di affidamento diretto	Capitale sociale o Fondo di dotazione	Partecipazione indiretta	% partecipazione (*)	Motivo di esclusione dal perimetro di consolidamento
Consorzio LaMMA - Laboratorio di monitoraggio e modellistica ambientale per lo sviluppo sostenibile	Via Madonna del Piano, 10 – Sesto Fiorentino (Fi)	94152640481	Ente strumentale controllato – art. 11-ter c. 1			166.600		66,67	
ARPAT - Agenzia regionale per la protezione ambientale della Toscana	Via N. Porpora, 22 – Firenze	04686190481	Ente strumentale controllato – art. 11-ter c. 1			12.100.698		100	
EAUT -Ente Acque Umbre-Toscane	Via Ristoro d'Arezzo, 96 - Arezzo	02093350516	Ente strumentale controllato – art. 11-ter c. 1			258.228		50	Irrelevanza
Ente parco regionale della Maremma	Via del Bersagliere, 7/9 – Alberese (Gr)	80004430536	Ente strumentale controllato – art. 11-ter c. 1			343.915		100	
Ente parco regionale delle Alpi Apuane	Piazza Europa, 1 – c/o Municipio di Stazzema – Pontestazzemese (Lu)	94001820466	Ente strumentale controllato – art. 11-ter c. 1			956.300		100	
<i>Antro del Corchia S.r.l.</i>	Via IV Novembre, 70 - Levigliani Stazzema (Lu)	01858870460	Ente strumentale controllato – art. 11-ter c. 1			40.000	X	47,5	Irrelevanza
Ente parco regionale di Migliarino, San Rossore, Massaciuccoli	Tenuta S. Rossore Loc. Cascine Vecchie (Pi)	93000640503	Ente strumentale controllato – art. 11-ter c. 1			1.670.142		100	
ARRR - Agenzia regionale recupero risorse S.p.A.	Via di Novoli, 26 - Firenze	04335220481	Società controllata - art. 11- <i>quater</i>	X	X	1.100.000		100	

**Missione: 10 - Trasporti e diritto alla mobilità**

Denominazione	Sede	Cod. Fiscale	Categoria Tipologia di partecipazione	Società in house	Organismo titolare di affidamento diretto	Capitale sociale o Fondo di dotazione	Partecipazione indiretta	% partecipazione (*)	Motivo di esclusione dal perimetro di consolidamento
Autorità Portuale Regionale	Lungo Canale Est, 11 – Viareggio (Lu)	91046100466	Ente strumentale controllato – art. 11-ter c. 1			76.000		100	
Alatoscana S.p.A.	c/o Aeroporto Marina di Campo – Campo nell’Elba – (Li)	01817930488	Società controllata - art. 11- <i>quater</i>			2.910.366		51,05	Irrelevanza
Interporto toscano A. Vespucci S.p.A.	Via delle Colline, 100 – Guasticce (Collesalveti – Li)	00882050495	Società controllata – art. 11- <i>quater</i>			29.123.179		18,17	Irrelevanza

**Missione: 12 - Diritti sociali, politiche sociali e famiglia**

Denominazione	Sede	Cod. Fiscale	Categoria Tipologia di partecipazione	Società in house	Organismo titolare di affidamento diretto	Capitale sociale o Fondo di dotazione	Partecipazione indiretta	% partecipazione (*)	Motivo di esclusione dal perimetro di consolidamento
Istituto degli Innocenti ASP (1)	Piazza SS. Annunziata 12, 50122 Firenze	80016790489	Ente strumentale controllato – art. 11-ter c. 1			97.534.980		60	
<i>Fondazione Istituto degli Innocenti</i>	Piazza SS. Annunziata 12, 50122 Firenze	94263300488	Ente strumentale controllato – art. 11-ter c. 1			50.000	X	60	Irrelevanza

<b>Missione: 13 - Tutela della salute</b>									
Denominazione	Sede	Cod. Fiscale	Categoria Tipologia di partecipazione	Società in house	Organismo titolare di affidamento diretto	Capitale sociale o Fondo di dotazione	Partecipazione indiretta	% partecipazione (*)	Motivo di esclusione dal perimetro di consolidamento
ARS - Agenzia regionale di sanità	Via Pietro Dazzi, 1 – Firenze	04992010480	Ente strumentale controllato – art. 11-ter c. 1			500.000		100	

<b>Missione: 14 - Sviluppo economico e competitività</b>									
Denominazione	Sede	Cod. Fiscale	Categoria Tipologia di partecipazione	Società in house	Organismo titolare di affidamento diretto	Capitale sociale o Fondo di dotazione	Partecipazione indiretta	% partecipazione (*)	Motivo di esclusione dal perimetro di consolidamento
IRPET - Istituto regionale per la programmazione economica della Toscana	Via Pietro Dazzi, 1 – Firenze	04355350481	Ente strumentale controllato – art. 11-ter c. 1			358.723		100	
Fondazione Toscana Life Sciences (1)	Via Fiorentina, 1 - Siena	92041260529	Ente strumentale partecipato – art. 11-ter c. 2			685.000		7,14	Irrelevanza
Consorzio Z.I.A. - Zona industriale apuana (2)	Via Dorsale 13 - Massa	92004760457	Ente strumentale partecipato – art. 11-ter c. 2			1.320.705		51,00	Irrelevanza
Sviluppo Toscana S.p.A.	Viale Matteotti 60 - Firenze	00566850459	Società controllata - art. 11- <i>quater</i>	X	X	15.323.154		100	
Fidi Toscana S.p.A.	Viale Mazzini, 46 - Firenze	01062640485	Società controllata - art. 11- <i>quater</i>			132.442.666		49,41	
Firenze Fiera S.p.A.	Piazza Adua, 1 – Firenze	04933280481	Società partecipata - art. 11- <i>quinquies</i>			21.778.036		31,95	Irrelevanza

**Missione: 14 - Sviluppo economico e competitività**

Denominazione	Sede	Cod. Fiscale	Categoria Tipologia di partecipazione	Società in house	Organismo titolare di affidamento diretto	Capitale sociale o Fondo di dotazione	Partecipazione indiretta	% partecipazione (*)	Motivo di esclusione dal perimetro di consolidamento
<i>Destination Florence Convention &amp; Visitors Bureau Soc. Coop. r.l.</i>	Piazza Madonna degli Aldobrandini 8 - Firenze	04674960481	Società partecipata - art. 11- <i>quinquies</i>			281.320,00	X	8,05	Irrelevanza
Internazionale Marmi e Macchine Carrara S.p.A.	Viale Galileo Galilei, 133, Carrara MS	00207170457	Società controllata - art. 11- <i>quater</i>			12.141.344		36,40	Irrelevanza
Arezzo Fiere e Congressi S.r.l.	Via Spallanzani, 23 - Arezzo	00212970511	Società partecipata - art. 11- <i>quinquies</i>			36.167.632		36,81	Irrelevanza

**Missione: 15 - Politiche per il lavoro e la formazione professionale**

Denominazione	Sede	Cod. Fiscale	Categoria Tipologia di partecipazione	Società in house	Organismo titolare di affidamento diretto	Capitale sociale o Fondo di dotazione	Partecipazione indiretta	% partecipazione (*)	Motivo di esclusione dal perimetro di consolidamento
ARTI - Agenzia regionale toscana per l'impiego	Via Vittorio Emanuele II, 62 - 64 50134 Firenze	94277540483	Ente strumentale controllato - art. 11- <i>ter</i> c. 1			250.000		100	
<i>F.I.L. S.r.l.</i>	Via Pistoiese 558/E - 59100 Prato	01698270970	Ente strumentale controllato - art. 11- <i>ter</i> c. 1	X		316.675	X	100	

**Missione: 16 - Agricoltura, politiche agroalimentari e pesca**

Denominazione	Sede	Cod. Fiscale	Categoria Tipologia di partecipazione	Società in house	Organismo titolare di affidamento diretto	Capitale sociale o Fondo di dotazione	Partecipazione indiretta	% partecipazione (*)	Motivo di esclusione dal perimetro di consolidamento
ARTEA - Agenzia regionale toscana per le erogazioni in agricoltura	Via R. Bardazzi, 19/21 – Firenze	05096020481	Ente strumentale controllato – art. 11-ter c. 1			309.874		100	
Ente Terre Regionali Toscane	Via di Novoli, 26 – Firenze	00316400530	Ente strumentale controllato – art. 11-ter c. 1			12.695.240		100	
<i>Società Agricola Suvignano S.r.l.</i>	Via Veneto, 39 - Palermo	00051010528	Ente strumentale controllato – art. 11-ter c. 1			92.354	X	100	
Ente Autonomo Mostra Vini in liquidazione (3)	Via Camollia, 72 – Siena	00064510522	Ente strumentale partecipato – art. 11-ter c. 2			160.354		-----	Irrelevanza

**Missione: 17 - Energia e diversificazione delle fonti energetiche**

Denominazione	Sede	Cod. Fiscale	Categoria Tipologia di partecipazione	Società in house	Organismo titolare di affidamento diretto	Capitale sociale o Fondo di dotazione	Partecipazione indiretta	% partecipazione (*)	Motivo di esclusione dal perimetro di consolidamento
Co.Svi.G. - Soc. Consortile a resp. limitata (4)	Via Tiberio Gazzei 89, c/o Palazzo Comunale, Radicondoli	00725800528	Società partecipata - art. 11- quinquies			608.000		14,47	

\* Per gli Enti e Agenzie Regionali strumentali è stata indicata la percentuale del 100% in quanto l'organo di vertice è interamente nominato dalla Regione Toscana.

(1) La quota posseduta è stata calcolata in base al numero dei rappresentanti della Regione Toscana nominati nel Consiglio.

(2) La partecipazione è determinata in base al diritto di voto.

(3) Informazione sulla quota posseduta da Regione Toscana non disponibile.

(4) Il processo di trasformazione del Consorzio per lo sviluppo delle aree geotermiche S.c.r.l. (Co.Svi.G.) in società in house della Regione è ancora in corso.

## 1.4 - I soggetti compresi nel consolidamento

Con delibera della Giunta Regionale Toscana n. 1453 dell'11/12/2023 sono stati individuati i soggetti da comprendere nel bilancio consolidato ai sensi dell'art. 11/bis del D.Lgs. n. 118/2011 per i quali risultavano sussistenti le condizioni di rilevanza stabilite dall'allegato 4/4 al D.Lgs. n. 118/2011.

Il principio contabile di cui al citato allegato 4/4 prevede che a decorrere dall'esercizio 2017 sono considerati rilevanti gli enti e le società totalmente partecipati dalla capogruppo, le società in house e gli enti partecipati titolari di affidamento diretto da parte dei componenti del gruppo, a prescindere dalla quota di partecipazione; viceversa sono considerati irrilevanti i bilanci che presentano una incidenza inferiore al 3% rispetto al totale dell'attivo patrimoniale e dei ricavi caratteristici (al netto sanità) della capogruppo. Il criterio del Patrimonio Netto non è preso in considerazione in quanto negativo. Inoltre, con decorrenza dall'esercizio 2018, la valutazione di irrilevanza è formulata sia con riferimento al singolo ente o società, sia all'insieme degli enti e delle società ritenuti scarsamente significativi, in quanto la considerazione di più situazioni modeste potrebbe rivelarsi di interesse ai fini del consolidamento, in modo da evitare che l'esclusione di tante realtà autonomamente insignificanti sottragga al bilancio di gruppo informazioni di rilievo (ai fini dell'esclusione per irrilevanza la sommatoria delle percentuali dei bilanci singolarmente considerati irrilevanti deve presentare una incidenza inferiore al 10 per cento rispetto ai criteri indicati per l'inclusione nel bilancio consolidato). Di tale valutazione si dà evidenza nella seguente tabella:

REGIONE TOSCANA	Bilancio 2022	Soglia 10%
Totale attivo	6.656.136.469,36	665.613.646,94
Totale ricavi caratteristici (al netto sanità)	2.489.192.867,18	248.919.286,72

Soggetto partecipato	Esercizio ultimo bilancio disponibile	Totale attivo	Totale ricavi	% incidenza attivo patrimoniale	% incidenza ricavi
<b>Partecipazioni dirette</b>					
EAUT – Ente Acque Umbre-Toscane	2022	37.147.391,00	4.952.775,00	0,56	0,20
Fondazione Orchestra Regionale della Toscana	2022	18.633.356,00	5.518.150,00	0,28	0,22
Fondazione Toscana Spettacolo	2022	3.652.910,00	5.729.343,00	0,05	0,23
Fondazione Scuola Interregionale di Polizia Locale	2022	2.176.833,00	1.556.266,00	0,03	0,06
Fondazione Scuola di Musica di Fiesole	2022	9.736.707,00	5.259.524,00	0,15	0,21
Fondazione del Maggio Musicale Fiorentino	2022	97.241.766,00	36.329.385,00	1,46	1,46
Fondazione Teatro Metastasio di Prato	2022	2.444.377,25	4.722.728,69	0,04	0,19
Fondazione Toscana Life Sciences	2022	17.557.428,00	14.290.809,00	0,26	0,57
Fondazione Museo Archivio Richard Ginori della Manifattura di Doccia	2022	1.449.186,00	767.823,00	0,02	0,03
Ente Autonomo Mostra Vini in liquidazione	2015	3.322.345,00	482.534,00	0,05	0,02
Consorzio Z.I.A. – Zona Industriale Apuana	2022	7.211.382,00	1.484.477,00	0,11	0,06
Fondazione per la formazione politica ed istituzionale "Alessia Ballini"	2022	119.039,48	100.000,00	0,00	0,00
Fondazione Museo "Igor Mitoraj"	2022	7.286.640,00	0,00	0,11	0,00
Alatoscana S.p.A.	2022	5.023.000,00	1.484.268,00	0,07	0,06



Soggetto partecipato	Esercizio ultimo bilancio disponibile	Totale attivo	Totale ricavi	% incidenza attivo patrimoniale	% incidenza ricavi
Terme di Casciana S.p.A. in liq.	2022	8.885.310,00	346.954,00	0,13	0,01
Terme di Chianciano Immobiliare S.p.A. in liquidazione	2022	15.871.139,00	987.539,00	0,24	0,04
Arezzo Fiere e Congressi S.r.l.	2022	41.928.714,00	2.416.821,00	0,63	0,10
Firenze Fiera S.p.A.	2022	66.186.637,00	13.851.281,00	0,99	0,56
Interporto Toscano A. Vespucci Internazionale Marmi e Macchine Carrara fiere S.p.A.	2022	103.674.648,00	16.077.789,00	1,56	0,65
	2022	27.805.541,00	2.317.154,00	0,42	0,09
<b>Partecipazioni indirette</b>					
Antro del Corchia S.r.l.	2018	829.037,00	3.000,00	0,01	0,00
Casa della Creatività Soc. cons. r.l.	2022	257.866,00	256.888,00	0,00	0,01
Fondazione Rete Toscana Classica	2022	486.835,00	366.242,00	0,00	0,01
Fondazione Istituto degli Innocenti	2022	72.792,00	158.144,00	0,00	0,00
Bagni di Casciana S.r.l.	2022	4.663.986,00	3.598.399,00	0,07	0,14
Destination Florence Convention and Visitors Bureau Soc. Coop.r.l.	2022	1.604.537,00	1.661.605,00	0,02	0,07
<b>TOTALE</b>		<b>485.269.402,73</b>	<b>124.719.898,69</b>	<b>7,29</b>	<b>5,01</b>

Dopo l'approvazione della delibera n. 1453 dell'11/12/2023, il perimetro di consolidamento, così come definito in allegato B) alla suddetta delibera, non ha subito alcuna variazione in ordine ai soggetti che ne fanno parte, mentre è variata la percentuale di partecipazione della Regione Toscana al capitale del Consorzio Metis, consolidato con il metodo proporzionale, che dal 9,09% del 2022 passa all'8,33% nel 2023 per effetto dell'ingresso di un soggetto consorziato.

Di seguito si riporta l'elenco dei soggetti inclusi nel perimetro con evidenza del metodo di consolidamento utilizzato:

## PERIMETRO DI CONSOLIDAMENTO

Denominazione	Tipologia di consolidamento	Percentuale partecipazione	Ricavi derivanti da rapporti con RT	Valore della produzione	Incidenza ricavi da RT su valore della produzione %	Perdite ripianate da RT
<b>ENTI STRUMENTALI CONTROLLATI - art. 11-ter c. 1</b>						
Consorzio LaMMA	INTEGRALE	66,67%	2.268.983,00	3.917.260,00	57,92	-
ARDSU - Azienda regionale per il diritto allo studio universitario della Toscana	INTEGRALE	100%	40.403.577,36	119.342.598,78	33,86	-
ARPAT - Agenzia regionale per la protezione ambientale della Toscana	INTEGRALE	100%	49.956.209,10	53.187.553,00	93,92	-
Toscana Promozione Turistica	INTEGRALE	100%	10.474.347,68	10.838.071,00	96,64	-
ARTEA - Agenzia regionale toscana per le erogazioni in agricoltura	INTEGRALE	100%	2.865.583,52	3.591.183,54	79,79	-
Ente Terre Regionali Toscane <i>Società. Agricola Suvignano S.r.l.</i>	SUB-HOLDING INTEGRALE	100%	2.494.957,11	4.536.358,00	55,00	-

Denominazione	Tipologia di consolidamento	Percentuale partecipazione	Ricavi derivanti da rapporti con RT	Valore della produzione	Incidenza ricavi da RT su valore della produzione %	Perdite ripianate da RT
IRPET - Istituto regionale per la programmazione economica della Toscana	INTEGRALE	100%	3.139.328,26	3.251.650,00	96,55	-
ARS - Agenzia regionale di sanità	INTEGRALE	100%	3.622.603,47	4.107.422,41	88,20	-
ARTI - Agenzia regionale toscana per l'impiego <i>F.I.L. S.r.l. (in house)</i>	SUB-HOLDING INTEGRALE	100%	57.964.244,09	60.881.572,39	95,21	-
Autorità Portuale Regionale	INTEGRALE	100%	3.808.832,98	4.684.845,70	81,30	-
Ente parco regionale della Maremma	INTEGRALE	100%	1.441.040,13	2.332.198,34	61,79	-
Ente parco regionale delle Alpi Apuane	INTEGRALE	100%	1.555.024,10	2.109.860,05	73,70	-
Ente parco regionale di Migliarino, San Rossore, Massaciuccoli	INTEGRALE	100%	2.750.903,00	5.583.168,76	49,27	-
Fondazione Sistema Toscana	INTEGRALE	100%	8.223.395,00	11.433.278,00	71,93	-
FAF Toscana – Fondazione Alinari per la fotografia	INTEGRALE	100%	710.000,00	995.639,00	71,31	-
Istituto degli Innocenti A.S.P.	INTEGRALE	60%	1.479.479,65	14.624.118,00	10,12	-
<b>ENTI STRUMENTALI PARTECIPATI – art. 11-ter c. 2</b>						
Consorzio METIS	PROPORZIONAL E	8,33%	1.076.724,81	7.713.154,00	13,96	-
<b>SOCIETA' CONTROLLATE - art. 11-quater</b>						
ARRR - Agenzia Regionale Recupero Risorse S.p.A.	INTEGRALE	100%	7.250.000,00	7.489.590,11	96,80	-
Sviluppo Toscana S.p.A.	INTEGRALE	100%	7.488.469,00	8.241.636,84	90,86	-
Fidi Toscana S.p.A.	INTEGRALE	49,41%	290.618,84	1.207.108,67	24,08	-
<b>SOCIETA' PARTECIPATE - art. 11-quinques</b>						
Co.Svi.G. Soc. Consortile a resp. limitata	PROPORZIONAL E	14,47%	543.883,00	9.084.788,00	5,99	-

Con deliberazione del Consiglio Regionale n. 110 del 22 dicembre 2022 “Nota di aggiornamento al documento di economia e finanza regionale (DEFR) 2023” sono stati definiti gli indirizzi agli enti dipendenti e alle società partecipate per assicurarne il concorso alla realizzazione degli obiettivi di finanza pubblica. Gli enti dipendenti di cui all’art. 50 dello Statuto, concorrono alla realizzazione degli obiettivi generali individuati nel DEFR attraverso tre obiettivi:

- contenimento dei costi di funzionamento della struttura finalizzato al contenimento dell’onere a carico del bilancio regionale;
- raggiungimento del pareggio di bilancio;
- assicurare un tendenziale mantenimento della stessa tipologia e livello dei servizi.

Relativamente alle società controllate sono stati individuati i seguenti indirizzi generali che integrano le azioni di razionalizzazione rivolte alle società inserite nel Piano di razionalizzazione delle partecipate regionali:

- Non procedere ad assunzioni di personale di qualsiasi tipologia in presenza di squilibri gestionali e di risultati di esercizio negativi, salvo presentazione di un piano di risanamento finanziario.
- La quantificazione delle risorse destinate alla contrattazione di secondo livello non deve comunque superare l’ammontare dell’utile conseguito nell’esercizio precedente; nel caso di perdite

di esercizio realizzate per due esercizi consecutivi, le risorse destinate alla contrattazione decentrata dovranno essere azzerate.

3. Adottare ed eventualmente aggiornare i regolamenti che definiscano criteri e modalità per il reclutamento del personale, nel rispetto dei principi sanciti nel comma 3, dell'art. 35 del D.Lgs. 165/2011 e di effettuare pubblicazione sul sito aziendale.

4. Illustrare nella Relazione sul governo societario allegata al Bilancio l'evoluzione del rischio di crisi aziendale e le criticità che dovessero emergere dagli specifici programmi di valutazione.

5. Le società che presentano una situazione di squilibrio economico strutturale saranno interessate dalle azioni di razionalizzazione indicate nel Piano di razionalizzazione delle partecipate regionali.

6. Evidenziare nella Relazione sulla gestione allegata al Bilancio le azioni intraprese e il raggiungimento degli obiettivi posti in forza dell'art. 19, comma 5 del D.Lgs. 175/2016.

Ai suddetti indirizzi generali si aggiungono indirizzi gestionali specifici ai sensi dell'art. 19, comma 5 TUSP nonché indirizzi di dettaglio e specifici impartiti con delibere della Giunta Regionale annuali, in continuità con la DGR 385/2017 per le società controllate ed in particolare per le società in-house: Sviluppo Toscana e A.R.R.R. Spa.

Al raggiungimento degli obiettivi vigilano sia i settori di competenza che il settore Società Partecipate – Enti Dipendenti.

Alla verifica del raggiungimento degli obiettivi su indicati si è proceduto in sede di rendiconto generale. Tale verifica è stata oggetto di valutazione in specifici capitoli all'interno della relazione allegata alla delibera della Corte dei Conti n. 209 del 18/07/2024 di parifica del rendiconto generale della Regione Toscana per l'esercizio 2023, ai sensi dell'art. 41 del regio decreto 12 luglio 1934, n. 1214 e dell'art. 1, comma 5, del decreto-legge 10 ottobre 2012, n. 174.

Di seguito, in breve, gli scopi e le finalità degli enti/società incluse nel perimetro di consolidamento.

#### **ARTI – Agenzia regionale toscana per l'impiego**

Svolge l'attività di gestione della rete regionale dei centri per l'impiego, nonché delle misure di politica attiva e dei servizi erogati a cittadini e imprese.

#### **ARTEA – Agenzia regionale toscana per le erogazioni in agricoltura**

Svolge per la Regione Toscana le funzioni di organismo pagatore per programmi regionali e comunitari in agricoltura. Sono inoltre affidate ad Artea la gestione dell'anagrafe tributaria delle aziende agricole e dei procedimenti amministrativi ad essa strettamente connessi.

#### **ARDSU – Azienda regionale per il diritto allo studio universitario**

L'azienda realizza servizi ed interventi per gli studenti universitari. Esistono servizi rivolti alla generalità degli studenti universitari e benefici assegnati per concorso agli studenti capaci e meritevoli, ma privi di mezzi economici. Le borse di studio, i posti letto presso le residenze universitarie e altri tipi di contributi economici (per mobilità internazionale, iniziative culturali ed editoriali..) sono interventi assegnati a seguito di concorso. I servizi di ristorazione, le attività di orientamento, la consulenza nella ricerca di un alloggio, le agevolazioni per eventi culturali o sportivi sono servizi indirizzati alla generalità degli studenti.

#### **ARPAT – Agenzia regionale per la protezione ambientale della Toscana**

Concorre alla promozione dello sviluppo sostenibile e contribuisce al mantenimento e al miglioramento sostanziale e misurabile dell'ambiente in Toscana, mediante lo svolgimento delle funzioni pubbliche di tutela dell'ambiente e della salute.

### **Ente parco regionale della MAREMMA**

Scopo del parco è la tutela delle caratteristiche naturali, ambientali e storiche della Maremma in funzione dell'uso sociale di tali valori, nonché la promozione della ricerca scientifica e della didattica naturalistica.

### **Ente parco regionale delle ALPI APUANE**

L'ente è preposto alla gestione del parco delle Alpi Apuane. L'ente persegue il miglioramento delle condizioni di vita delle comunità locali mediante la tutela dei valori naturalistici, paesaggistici ed ambientali e la realizzazione di un equilibrato rapporto tra attività economiche ed ecosistema.

### **Ente parco regionale di MIGLIARINO, SAN ROSSORE, MASSACIUCCOLI**

Scopo del parco è la tutela delle caratteristiche naturali ambientali e storiche, del litorale Pisano e Lucchese, in funzione dell'uso sociale di tali valori, nonché la promozione della ricerca scientifica e della didattica naturalistica.

### **Autorità Portuale Regionale**

L'Autorità progetta, realizza, pianifica le aree portuali. Provvede alla gestione e manutenzione delle aree portuali, al rilascio e gestione delle concessioni demaniali. Progetta, costruisce e cura la manutenzione delle vie navigabili di interesse regionale. Esercita la vigilanza e il controllo della funzionalità e della circolazione dei natanti. Esercita l'ispettorato di porto per le vie navigabili di interesse regionale e locale.

### **Ente Terre Regionali Toscane**

Scopo dell'ente è di valorizzare il patrimonio agricolo-forestale in disponibilità della Regione tramite lo sviluppo dell'economia verde in sinergia con l'imprenditoria privata. Per il raggiungimento delle proprie finalità l'ente:

- a) gestisce la banca della terra, quale strumento per favorire l'accesso dell'imprenditoria privata e, in particolare, dei giovani agricoltori, ai terreni agricoli e forestali;
- b) promuove, coordina e attua interventi di gestione forestale sostenibile e di sviluppo dell'economia verde sul territorio della regione;
- c) approva, sentiti gli enti gestori e le associazioni rappresentative degli enti locali, indirizzi operativi per la gestione ottimale dei beni del patrimonio agricolo-forestale di cui all' articolo 22 della legge regionale 21 marzo 2000, n. 39 (legge forestale della Toscana), e in tale ambito predispone progetti di valorizzazione e determina gli obiettivi da conseguire in termini di proventi;
- d) verifica la conformità dei piani di gestione dei complessi agricoli forestali adottati dagli enti gestori e ne coordina l'attuazione;
- e) gestisce le aziende agricole e altre superfici agricole e forestali di sua proprietà o di proprietà della Regione assegnategli in gestione, nelle quali svolge anche attività di ricerca applicata, sperimentazione e dimostrazione in campo agricolo e forestale, attività di tutela e valorizzazione delle produzioni agricole e forestali e delle risorse genetiche autoctone toscane, attività di promozione della legalità nonché la gestione del parco stalloni regionale.

### **IRPET – Istituto regionale per la programmazione economica della Toscana**

All'istituto è affidato lo studio della struttura socio economica e territoriale della Regione Toscana e delle sue trasformazioni, degli andamenti congiunturali e dei relativi strumenti analitici nonché lo studio delle metodologie di programmazione, valutazione e di verifica delle politiche; gli studi preparatori per gli atti della programmazione regionale e per il piano di indirizzo territoriale regionale in ordine ai problemi economici, territoriali e sociali.

## **Consorzio LaMMA - Laboratorio di monitoraggio e modellistica ambientale per lo sviluppo sostenibile**

Il Consorzio rileva, studia ed elabora dati nei settori della meteorologia, climatologia, idrologia e oceanografia, fornendo in particolare previsioni meteorologiche alla Regione. Acquisisce e sviluppa basi dati spaziali, crea e diffonde modelli finalizzati alla tutela dell'ambiente e del territorio, allo studio dei cambiamenti climatici e alla riduzione delle emissioni climalteranti.

## **Toscana Promozione Turistica**

Scopo dell'ente è la realizzazione della promozione dell'offerta turistica territoriale, dei percorsi, delle destinazioni e dei sistemi di accoglienza turistica locale della Toscana.

## **ARS – Agenzia regionale di sanità**

La finalità dell'agenzia è prestare consulenza e svolgere ricerche rivolte ai referenti istituzionali, ai soggetti ed alle organizzazioni che operano nel sistema sanitario e sociale regionale, nonché a una molteplicità di parti interessate. Attraverso la propria attività, fornisce informazioni e strumenti a supporto della programmazione regionale e dei processi decisionali e di rinnovamento organizzativo, sia di livello regionale che locale.

## **Fidi Toscana S.p.A.**

Scopo della società è facilitare l'accesso al credito delle imprese attraverso: il rilascio di garanzie, l'attività di consulenza, la gestione delle agevolazioni finanziarie e l'erogazione di finanziamenti diretti nella forma di prestiti partecipativi.

## **Sviluppo Toscana S.p.A.**

La L.R. 28/2008 (Acquisizione della partecipazione azionaria nella società Sviluppo Italia Toscana s.c.p.a. e trasformazione nella società Sviluppo Toscana SpA) è stata modificata con L.R. 1/2023 apportando un consistente ampliamento delle funzioni attribuite alla società Sviluppo Toscana SpA, coerentemente con il Piano di razionalizzazione delle società partecipate che prevede lo spostamento verso la società in oggetto di attività precedentemente affidate a Fidi Toscana Spa.

La società opera prevalentemente a supporto della Regione, degli enti dipendenti e delle Aziende sanitarie, nel rispetto dei requisiti della legislazione, comunitaria e statale, in materia di "in house providing", nel quadro delle politiche di programmazione regionale ed ha per oggetto sociale, come modificato dalla suddetta L.R. 1/2023:

- a) progettazione e attuazione dei programmi e progetti comunitari di interesse regionale;
- b) consulenza e assistenza per la programmazione in materia di incentivi alle imprese, monitoraggio e valutazione;
- c) gestione e controllo di fondi e istruttoria per la concessione di finanziamenti, incentivi, agevolazioni, contributi, strumenti di carattere finanziario, ivi compreso il rilascio di garanzie, ed ogni altro tipo di beneficio regionale, nazionale e comunitario, alle imprese e agli enti pubblici, anche in adempimento alle misure del piano nazionale di ripresa e resilienza (PNRR);
- d) funzioni di organismo intermedio responsabile delle attività di gestione, controllo e pagamento di programmi operativi regionali (POR) di fondi strutturali e di investimento europei (fondi SIE);
- e) collaborazione alla progettazione e attuazione delle politiche di intervento in materia di ricerca, innovazione e sostegno alla competitività del sistema imprenditoriale toscano, ivi comprese azioni di trasferimento tecnologico e di valorizzazione dei risultati della ricerca pubblica;
- f) supporto a progetti di investimento e di sviluppo territoriale, ivi comprese azioni di internazionalizzazione e per l'attuazione di progetti, programmi e iniziative di miglioramento dell'attrattività localizzativa della Toscana;
- g) sostegno tecnico-operativo ad iniziative ed attività rivolte alla realizzazione di obiettivi di sviluppo, economico e sociale, delle comunità locali regionali, supporto alle amministrazioni

- pubbliche locali per la realizzazione di attività di interesse generale, nel quadro di programmi di committenza pubblica regionale;
- h) informatizzazione e manutenzione evolutiva del sistema di gestione e controllo del POR del fondo europeo di sviluppo regionale (FESR);
- i) informatizzazione e manutenzione evolutiva dei protocolli di colloquio tra i sistemi informativi regionali per la gestione degli aiuti di stato e il sistema del registro nazionale aiuti di cui all'art. 52, comma 1, della legge 24 dicembre 2012, n. 234 (Norme generali sulla partecipazione dell'Italia alla formazione e all'attuazione della normativa e delle politiche dell'Unione europea).
- l) realizzazione o gestione di incubatori di impresa e altre infrastrutture per il trasferimento tecnologico, collocati in immobili di proprietà o nella disponibilità della società, della Regione o di altri soggetti pubblici;
- m) realizzazione di progetti di investimento nelle infrastrutture pubbliche a finalità produttive;
- n) supporto e assistenza informativa alle imprese nell'accesso alle opportunità di ricerca per l'innovazione tecnologica e di finanziamento, nei limiti e con le modalità definite dalla L.R. 12 dicembre 2017, n. 71 (Disciplina del sistema regionale degli interventi di sostegno alle imprese), con particolare riferimento al necessario coordinamento con le associazioni di categoria extra agricole che partecipano alle procedure di concertazione di cui alla L.R. 7 gennaio 2015 n. 1 (Disposizioni in materia di programmazione economica e finanziaria regionale e relative procedure contabili. Modifiche alla l.r. 20/2008);
- o) assunzione di partecipazioni di minoranza tramite fondi attivati nell'ambito di programmi finanziati con risorse regionali, statali o comunitarie, con le modalità stabilite nei regolamenti dei fondi stessi e nel quadro dei regimi di aiuto, al capitale sociale di imprese, costituite o costituenti nella forma di società di capitali, anche attraverso la sottoscrizione di prestiti obbligazionari convertibili;
- p) gestione, costituzione e collocamento, nonché sottoscrizione, per il tramite di una società di gestione del risparmio (SGR), di quote di fondi chiusi, mobiliari e immobiliari, aventi sede nel territorio regionale.

### **Istituto degli Innocenti ASP**

E'una delle più antiche istituzioni italiane dedicate alla tutela dell'infanzia. Promuove i diritti attivi dell'infanzia e dell'adolescenza così come enunciati dalla Convenzione sui diritti del fanciullo, adottata a New York il 20 novembre 1989 e resa esecutiva con la legge 27 maggio 1991, n. 176. L'istituto opera nel campo dello studio, della ricerca, del monitoraggio delle politiche degli interventi, della documentazione, della formazione, della media-education, dell'informazione con riferimento agli ambiti riguardanti l'infanzia, l'adolescenza, le famiglie, la maternità e la condizione della donna.

L'istituto realizza servizi socio-assistenziali, educativi, di accoglienza ed interventi rivolti a bambini, adolescenti, famiglie e genitori. L'istituto si colloca nel sistema regionale integrato degli interventi e dei servizi sociali ed educativi, partecipa alla programmazione così come previsto dall'art. 12 e seguenti della legge regionale 3 agosto 2004 n. 43. In tale quadro, svolge funzioni di carattere sociale, educativo ed assistenziale, di consulenza e di collaborazione organizzativa, promuovendo ed attuando attività e servizi alla persona, anche sperimentali.

### **FAF TOSCANA – Fondazione Alinari per la Fotografia**

Fondata dalla Regione Toscana per gestire, conservare e valorizzare il patrimonio fotografico Alinari.

Il patrimonio fisico, entrato a dicembre 2020 nelle disponibilità della Regione Toscana, consta di oltre cinque milioni di pezzi, numerosi dei quali unici; patrimonio documentario che la Soprintendenza archivistica e bibliografica della Toscana ha dichiarato di interesse storico particolarmente importante, ai sensi dell'art. 13 del D.Lgs. 42/2004 "Codice dei beni culturali e del paesaggio, ai sensi dell'articolo 10 della legge 6 luglio 2002, n. 137".

### **Consorzio METIS**

Svolge funzioni di supporto ad esigenze di carattere amministrativo, tecnico o giuridico con riferimento a:

- a) attività di assistenza nell'esercizio delle funzioni tecniche inerenti alla progettazione e realizzazione di opere pubbliche in materia di viabilità e in materia di difesa del suolo e tutela della costa;
- b) attività di assistenza giuridico amministrativa nell'esercizio delle funzioni amministrative inerenti alla progettazione e realizzazione di opere pubbliche e in materia di bonifiche ambientali;
- c) sviluppo, manutenzione e gestione di software e piattaforme web di supporto alla sala operativa di protezione civile e del centro funzionale, di telecontrollo delle opere idrauliche e idrogeologiche, di monitoraggio idrologico, idraulico e geomorfologico;
- d) attività di assistenza tecnica per i procedimenti e le attività di competenza della direzione in materia di sismica, bonifiche e autorizzazioni ambientali;
- e) sviluppo di software con finalità mediche, gestionali, tecniche oltre che di analisi di informazioni nonché progettazione, realizzazione e gestione di dispositivi, reti, sistemi o infrastrutture informatiche;
- f) attività di sviluppo e gestione informatica del patrimonio regionale.

### **Fondazione Sistema Toscana**

Persegue le seguenti finalità istituzionali del socio fondatore promotore Regione Toscana:

- a) sviluppo della comunicazione digitale per la valorizzazione e la promozione dei beni e delle attività culturali, della ricerca e dell'innovazione, della società dell'informazione e della conoscenza;
- b) promozione dell'integrazione fra offerta culturale e offerta turistica;
- c) promozione e diffusione del cinema e dell'audiovisivo e delle iniziative educative e formative correlate;
- d) attività di film commission;
- e) promozione e valorizzazione dell'identità toscana, delle politiche giovanili e dei diritti.

### **ARRR – Agenzia regionale recupero risorse S.p.A.**

Lavora a supporto delle politiche regionali in tema di rifiuti ed energia. Opera in materia di prevenzione della produzione di rifiuti, del loro riciclo e recupero e promuove l'efficienza energetica ed il ricorso alle energie rinnovabili, nell'ambito più ampio dell'economia circolare e delle politiche di sostenibilità. L'agenzia inoltre svolge attività formativa e informativa su rifiuti ed efficienza energetica rivolta ai cittadini, alle imprese e agli enti locali.

### **Co.Svi.G. – Consorzio per lo sviluppo delle aree geotermiche – Soc. consortile a r.l.**

La società, nell'ambito dell'area geotermica e delle risorse alla stessa connesse, si propone di promuovere il territorio geotermico.

Co.Svi.G, nell'ambito dell'attività prevista dallo Statuto, che la stessa svolge in favore dei propri consociati, svolge l'attività di produzione di servizi di interesse generale; progettazione e realizzazione di opere pubbliche sulla base di un accordo di programma fra amministrazioni pubbliche; realizzazione e gestione di opere pubbliche, ovvero organizzazione e gestione di servizi di interesse generale attraverso contratto di partenariato; autoproduzione di beni e servizi strumentali all'ente o agli enti pubblici partecipanti; servizi di committenza. La società promuove e organizza corsi di formazione ed educativi.

Di seguito si fornisce la tabella di confronto dei dati relativi al personale impiegato dai soggetti inclusi nel consolidato:

Denominazione	N. addetti al 31/12/2023	N. addetti al 31/12/2022	Variazione % n. addetti	Costi del personale 2023	Costi del personale 2022	Differenza costi del personale	Incremento-decremento % costi del personale
<b>ENTI STRUMENTALI CONTROLLATI - art. 11-ter c. 1</b>							
Consorzio LaMMA	25	27	-7,41	1.541.046,00	1.572.463,00	-31.417,00	-2,00
ARDSU - Azienda regionale per il diritto allo studio universitario della Toscana	302	309	-2,27	11.727.288,48	11.832.805,75	-105.517,27	-0,89
ARPAT - Agenzia regionale per la protezione ambientale della Toscana	631	629	0,32	30.358.373,00	29.671.571,00	686.802,00	2,31
Toscana Promozione Turistica	22	21	4,76	946.248,00	973.316,00	-27.068,00	-2,78
ARTEA - Agenzia regionale toscana per le erogazioni in agricoltura (1)	114	106	7,55	5.412.686,00	5.144.657,18	268.028,82	5,21
Ente Terre Regionali Toscane di cui di Soc. Agricola Suvignano S.r.l.	32 5	32 4	2,78	1.494.348,00	1.499.636,00	-5.288,00	-0,35
IRPET - Istituto regionale per la programmazione economica della Toscana	30	30	0,00	1.784.512,00	1.753.441,55	31.070,45	1,77
ARS - Agenzia regionale di sanità	51	52	-1,92	2.483.117,72	2.545.647,84	-62.530,12	-2,46
ARTI - Agenzia regionale toscana per l'impiego di cui di F.I.L. S.r.l.	989 16	818 18	20,22	36.063.810,00	30.103.566,00	5.960.244,00	19,80
Autorità Portuale Regionale	9	10	-10,00	424816,57	476237,56	-51.420,99	-10,80
Ente parco regionale della Maremma	17	19	-10,53	808.956,42	852.465,82	-43.509,40	-5,10
Ente parco regionale delle Alpi Apuane	22	20	10,00	1.023.687,59	984.293,05	39.394,54	4,00
Ente parco regionale di Migliarino, San Rossore, Massaciuccoli	43	40	7,50	1.696.117,00	1.447.676,67	248.440,33	17,16
Fondazione Sistema Toscana	75	75	0,00	3.941.860,00	3.973.768,00	-31.908,00	-0,80
FAF Toscana - Fondazione Alinari per la Fotografia	10	10	0,00	471.016,00	419.935,00	51.081,00	12,16
Istituto degli Innocenti ASP	94	99	-5,05	3.671.424,00	3.431.277,00	240.147,00	7,00
<b>ENTI STRUMENTALI PARTECIPATI - art. 11-ter c. 2</b>							
Consorzio Metis	110	97	13,40	3.512.057,00	3.539.518,00	-27.461,00	-0,78
<b>SOCIETA' CONTROLLATE - art. 11-quater</b>							
ARRR - Agenzia regionale recupero risorse S.p.A.	86	86	0,00	4.303.251,00	4.347.300,00	-44.049,00	-1,01
Sviluppo Toscana S.p.A.	88	71	23,94	5.470.355,00	4.365.649,99	1.104.705,01	25,30
Fidi Toscana S.p.A.	32	49	-34,69	2.596.213,58	4.213.638,07	-1.617.424,49	-38,39
<b>SOCIETA' PARTECIPATE - art. 11-quinques</b>							
Co.Svi.G. Soc. consortile a resp. limitata	37	36	2,78	1.905.331,00	1.829.908,02	75.422,98	4,12
<b>TOTALI</b>	<b>2.840</b>	<b>2.658</b>	<b>6,85</b>	<b>121.636.514,36</b>	<b>114.978.771,50</b>	<b>6.657.742,86</b>	<b>5,79</b>

(1) Il personale dell'Agenzia appartiene al ruolo unico regionale, pertanto il relativo costo è imputato sul bilancio della Regione Toscana.



## 1.5 - I risultati dell'esercizio 2023

### 1.5.1 La gestione economica

Il bilancio consolidato della Regione Toscana per l'esercizio 2023 evidenzia un risultato economico di euro 90.596.782,23 di cui di competenza del Gruppo (scorporato pertanto dal risultato di competenza di terzi) euro 88.832.022,21 e di competenza di terzi euro 1.764.760,02.

Il risultato di pertinenza di terzi afferisce ai soggetti inclusi nel perimetro di consolidamento che non sono partecipati al 100% e vengono consolidati con il metodo integrale (Fidi Toscana SpA, Consorzio La.MMA e Istituto degli Innocenti ASP) mentre per i soggetti consolidati con il metodo proporzionale (Co.Svi.G. S.c.r.l. e Consorzio METIS) il risultato che si determina è completamente di pertinenza del Gruppo.

Tutte le Società ed Enti ricompresi nel perimetro di consolidamento hanno trasmesso i bilanci di esercizio adottati dall'organo deliberante.

Di seguito una tabella riassuntiva dei risultati di esercizio registrati dai soggetti facenti parte del perimetro di consolidamento:

Denominazione	Percentuale partecipazione	Utile/perdita esercizio 2023	Utile/perdita esercizio 2022	Differenza	Differenza %
Consorzio LaMMA	66,67%	6.776,00	160,00	6.616,00	4135,00
ARDSU - Azienda regionale per il diritto allo studio universitario della Toscana	100%	3.298.929,27	1.071.511,92	2.227.417,35	207,88
ARPAT - Agenzia regionale per la protezione ambientale della Toscana	100%	1.064.347,00	3.995.065,00	-2.930.718,00	-73,36
TPT - Toscana Promozione Turistica	100%	128.512,00	142,26	128.369,74	90236,00
ARTEA - Agenzia regionale toscana per le erogazioni in agricoltura	100%	8.515,05	4.845,58	3.669,47	75,73
Ente Terre Regionali Toscane <i>Società Agricola Suvignano S.r.l.</i>	100%	10.467,00	598.252,00	-587.785,00	-98,25
IRPET - Istituto regionale per la programmazione economica della Toscana	100%	479.510,00	477.282,00	2.228,00	0,47
ARS - Agenzia regionale di sanità	100%	11.646,71	76.849,64	-65.202,93	-84,84
ARTI - Agenzia regionale toscana per l'impiego <i>F.I.L. S.r.l.</i>	100%	10.344.149,00	14.380.297,00	-4.036.148,00	-28,07
Autorità Portuale Regionale	100%	100.211,09	505.650,08	-405.438,99	-80,18
Ente parco regionale della Maremma	100%	76.522,94	283.734,76	-207.211,82	-73,03
Ente parco regionale delle Alpi Apuane	100%	28.786,30	300.994,95	-272.208,65	-90,44
Ente parco regionale di Migliarino, San Rossore, Massaciuccoli	100%	96.074,62	132.878,59	-36.803,97	-27,70
Fondazione Sistema Toscana	100%	109.256,00	200.676,00	-91.420,00	-45,56
Consorzio METIS	8,33%	107.737,00	148.861,94	-41.124,94	-27,63
ARRR - Agenzia regionale recupero risorse S.p.A.	100%	1.370.989,00	799.343,00	571.646,00	71,51
Sviluppo Toscana S.p.A.	100%	-276.463,28	382.674,69	-659.137,97	-172,24
Fidi Toscana S.p.A.	49,41%	3.351.427,98	-1.544.137,04	4.895.565,02	317,04
Co.Svi.G. - Soc. consortile a resp. Limitata	14,47%	333.016,00	-234.327,99	567.343,99	242,12
FAF Toscana - Fondazione Alinari per la fotografia	100%	1.147,00	24.236,00	-23.089,00	-95,27
Istituto degli Innocenti ASP	60,00%	167.460,00	201.370,00	-33.910,00	-16,84

Nel raffronto temporale fornito dalla tabella seguente si evidenzia che il risultato di esercizio 2023 è cresciuto rispetto al 2022 di oltre 63 milioni di euro, tale risultato permette un miglioramento della situazione patrimoniale come meglio evidenziato nel paragrafo dedicato alla gestione patrimoniale.

Conto economico	2023	2022	2021	2020	2019
Risultato di esercizio consolidato (*)	90,60	26,73	-30,60	323,77	325,95

(\*) valori in milioni di euro – comprensivo quota di pertinenza di terzi

Il risultato di esercizio consolidato scaturisce dall'insieme della gestione caratteristica, finanziaria e straordinaria:

- la gestione caratteristica consiste nell'insieme di attività "tipiche" svolte dalla Regione e degli enti/società e dalle quali conseguono proventi e sostengono costi di produzione;
- la gestione finanziaria consiste nell'insieme di operazioni legate al reperimento delle risorse finanziarie e ad investimenti finanziari;
- la gestione straordinaria consiste nell'insieme di operazioni che non sono strettamente correlate alle "attività tipiche" della Regione e degli enti/società inclusi nel perimetro di consolidamento nonché proventi ed oneri, di competenza economica di esercizi precedenti, che derivano da incrementi/decrementi a titolo definitivo del valore di attività e/o passività.

Conto economico	Bilancio consolidato 2023	Bilancio consolidato 2022 (a)	differenze	Variazione percentuale
Valore della produzione	11.850.955.099,99	11.405.790.232,88	445.164.867,11	3,90%
Costi della produzione	11.669.122.733,80	11.187.072.939,34	482.049.794,46	4,31%
<b>Risultato della gestione operativa</b>	<b>181.832.366,19</b>	<b>218.717.293,54</b>	<b>-36.884.927,35</b>	<b>-16,86%</b>
Proventi e oneri finanziari	-38.218.215,79	-29.993.060,78	-8.225.155,01	27,42%
Rettifiche di valore di attività finanziarie	-4.244.555,47	-1.104.871,45	-3.139.684,02	284,17%
<b>Risultato della gestione finanziaria</b>	<b>-42.462.771,26</b>	<b>-31.097.932,23</b>	<b>-11.364.839,03</b>	<b>36,55%</b>
<b>Proventi e oneri straordinari</b>	<b>-28.958.161,80</b>	<b>-142.329.399,09</b>	<b>113.371.237,29</b>	<b>-79,65%</b>
Imposte	19.814.650,90	18.557.625,99	1.257.024,91	6,77%
<b>Risultato di esercizio</b>	<b>90.596.782,23</b>	<b>26.732.336,23</b>	<b>63.864.446,00</b>	<b>238,90%</b>

Il risultato d'esercizio è ascrivibile a:

- un costante andamento positivo della gestione caratteristica che fa registrare un risultato della gestione operativa pari a 181,83 milioni di euro contro i 218,71 del 2022. La lieve diminuzione del risultato operativo è imputabile all'aumento di alcuni costi della capogruppo, quali ad esempio gli oneri diversi di gestione per quasi 195 milioni (dovuti alla restituzione al Ministero dell'Economia e delle Finanze di somme incassate in eccesso sulla compartecipazione Iva/Irap destinata al finanziamento del Fondo Perequativo per il finanziamento della sanità); le altre voci di costo della produzione sono complessivamente cresciute coerentemente con la crescita del valore della produzione.

- La sostanziale diminuzione della gestione straordinaria che passa da un saldo negativo di 142,33 milioni di euro ad un saldo ugualmente negativo ma di 28,96 milioni. Si registrano nel 2023 "proventi straordinari" per un valore pari a 323,36 milioni di euro contro 92,70 milioni del 2022, tale aumento è attribuibile prevalentemente alla Regione Toscana che ha visto crescere le insussistenze del passivo per 280,76 milioni, derivanti prevalentemente dalle economie registrate nella contabilità finanziaria su residui passivi, nonché sopravvenienze attive pari a 34,23 milioni, determinate prevalentemente da acquisizioni di immobilizzazioni materiali derivanti da

rinvenimenti di beni mobili e immobili, nonché rettifiche di valore su beni immobili. Gli “oneri straordinari” passano da 235,03 milioni del 2022 a 352,32 milioni di euro del 2023, riconducibili a trasferimenti in conto capitale ad Aziende ed Enti del Servizio Sanitario per ripiano disavanzi pregressi (55,74 milioni) e ad insussistenze dell’attivo (263,21 milioni) relative alla cancellazione di residui attivi della contabilità finanziaria, al netto dell’utilizzo del Fondo Svalutazione Crediti per 10,83 milioni di euro. Le sopravvenienze passive sono principalmente costituite da rimborso di imposte e tasse, in particolare 13,98 milioni di euro per maggior gettito tassa automobilistica da riversare allo Stato (art. 1 comma 322 legge 296/2006). Sul risultato della gestione straordinaria incide, anche se in maniera non determinante, la parte di competenza di Fidi Toscana Spa che registra 4,69 milioni di euro di sopravvenienze attive e insussistenze del passivo dovute prevalentemente a operazioni di saldo e stralcio e allo scarico delle garanzie su finanziamenti in regolare ammortamento.

- Un peggioramento del risultato della gestione finanziaria di 11,36 milioni determinato dall’aumento degli interessi passivi pagati sul debito regionale (53,02 milioni di euro) e dalla voce “svalutazioni” di attività finanziarie (4,47 milioni di euro) relativa alle svalutazioni prudenziali dei fondi mobiliari Toscana Venture, Toscana Innovazione e i3 Università nonché le svalutazioni delle partecipazioni nelle società Terme di Chianciano Imm.re Spa in liquidazione e Terme di Chianciano S.p.A. in liquidazione e la svalutazione per rettifiche di valore delle partecipazioni azionarie valutate con il metodo del patrimonio netto di Firenze Fiera Spa (per il dettaglio si veda il paragrafo Rettifiche di valore delle attività finanziarie).

Si riporta di seguito il Conto economico consolidato suddiviso per le tre tipologie di gestione sopra descritte, con l’indicazione separata del bilancio della Regione Toscana (consolidato con il bilancio del Consiglio regionale) e dell’impatto dei valori consolidati del gruppo:

Conto economico	Regione Toscana (GR + CR)	Enti / società consolidati (a)	rettifiche ed elisioni (b)	Impatto dei valori consolidati (c = a + b)	Bilancio Consolidato
Valore della produzione	11.737.852.830,73	324.312.443,98	-211.210.174,72	113.102.269,26	11.850.955.099,99
Costi della produzione	11.567.116.483,75	309.329.539,71	-207.323.289,66	102.006.250,05	11.669.122.733,80
<b>Risultato della gestione operativa</b>	<b>170.736.346,98</b>	<b>14.982.904,27</b>	<b>-3.886.885,06</b>	<b>11.096.019,21</b>	<b>181.832.366,19</b>
Proventi e oneri finanziari	-36.804.900,47	5.863.362,68	-7.276.678,00	-1.413.315,32	-38.218.215,79
Rettifiche di valore di attività finanziarie	-10.074.766,83	174.216,14	5.655.995,22	5.830.211,36	-4.244.555,47
<b>Risultato della gestione finanziaria</b>	<b>-46.879.667,30</b>	<b>6.037.578,82</b>	<b>-1.620.682,78</b>	<b>4.416.896,04</b>	<b>-42.462.771,26</b>
<b>Proventi e oneri straordinari</b>	<b>-34.437.618,13</b>	<b>6.095.602,72</b>	<b>-616.146,39</b>	<b>5.479.456,33</b>	<b>-28.958.161,80</b>
Imposte	13.146.365,07	6.668.285,83	0,00	6.668.285,83	19.814.650,90
<b>Risultato di esercizio</b>	<b>76.272.696,48</b>	<b>20.447.799,98</b>	<b>-6.123.714,23</b>	<b>14.324.085,75</b>	<b>90.596.782,23</b>

La tabella sopra riportata evidenzia che il risultato economico consolidato deriva per la maggior parte dalla Regione Toscana (pari a quasi l’80%). Tutti gli enti e società consolidati, ad eccezione di uno (Sviluppo Toscana Spa) hanno realizzato un risultato di esercizio positivo.

Di seguito la composizione sintetica, in termini percentuali, delle principali voci di Conto economico consolidato, suddivise per macro classi.

<b>A) COMPONENTI POSITIVI DELLA GESTIONE</b>		<b>Importo</b>	<b>Composizione percentuale</b>
1	Proventi da tributi	9.753.106.264,48	82,30%
2	Proventi da fondi perequativi	0,00	0,00%
3	Proventi da trasferimenti e contributi	1.899.633.590,90	16,03%
4	Ricavi delle vendite e prestazioni e proventi da servizi pubblici	119.593.460,77	1,01%
5	Variazioni nelle rimanenze di prodotti in corso di lavorazione, etc. (+/-)	359.272,00	0,00%
6	Variazione dei lavori in corso su ordinazione	0,00	0,00%
7	Incrementi di immobilizzazioni per lavori interni	59.405,00	0,00%
8	Altri ricavi e proventi diversi	78.203.106,84	0,66%
<b>Totale componenti positivi della gestione A)</b>		<b>11.850.955.099,99</b>	

<b>B) COMPONENTI NEGATIVI DELLA GESTIONE</b>		<b>Importo</b>	<b>Composizione percentuale</b>
9	Acquisto di materie prime e/o beni di consumo	17.933.964,19	0,15%
10	Prestazioni di servizi	833.590.758,04	7,14%
11	Utilizzo beni di terzi	9.038.079,18	0,08%
12	Trasferimenti e contributi	9.953.501.910,08	85,30%
13	Personale	283.241.189,49	2,43%
14	Ammortamenti e svalutazioni	146.358.107,96	1,25%
15	Variazioni nelle rimanenze di materie prime e/o beni di consumo (+/-)	301.181,16	0,00%
16	Accantonamenti per rischi	20.540.920,45	0,18%
17	Altri accantonamenti	35.490.775,14	0,30%
18	Oneri diversi di gestione	369.125.848,11	3,16%
<b>totale componenti negativi della gestione B)</b>		<b>11.669.122.733,80</b>	

<b>C) PROVENTI ED ONERI FINANZIARI</b>		<b>Importo</b>	<b>Composizione percentuale</b>
19	Proventi da partecipazioni	2.054.896,75	13,35%
20	Altri proventi finanziari	13.342.636,25	86,65%
<b>Totale proventi finanziari</b>		<b>15.397.533,00</b>	
21a	<i>Interessi passivi</i>	53.091.395,55	99,02%
21b	<i>Altri oneri finanziari</i>	524.353,24	0,98%
<b>Totale oneri finanziari</b>		<b>53.615.748,79</b>	
<b>Totale Proventi ed oneri finanziari C)</b>		<b>-38.218.215,79</b>	

<b>D) RETTIFICHE DI VALORE ATTIVITA' FINANZIARIE</b>		<b>Importo</b>	<b>Composizione percentuale</b>
22	Rivalutazioni	230.161,21	100,00%
23	Svalutazioni	4.474.716,68	100,00%
<b>Totale rettifiche di valore di attività finanziarie D)</b>		<b>-4.244.555,47</b>	

<b>E) PROVENTI ED ONERI STRAORDINARI</b>		<b>Importo</b>	<b>Composizione percentuale</b>
24a	Proventi da permessi di costruire	-	0,00%
24b	Proventi da trasferimenti in conto capitale	245.875,31	0,08%
24a	Sopravvenienze attive e insussistenze del passivo	321.980.076,45	99,57%
24b	Plusvalenze patrimoniali	231.810,15	0,07%

E) PROVENTI ED ONERI STRAORDINARI		Importo	Composizione percentuale
24a	Altri proventi straordinari	906.564,57	0,28%
<b>totale proventi</b>		<b>323.364.326,48</b>	
25a	Trasferimenti in conto capitale	55.785.306,20	15,83%
25b	Sopravvenienze passive e insussistenze dell'attivo	294.024.160,89	83,45%
25c	Minusvalenze patrimoniali	669.341,14	0,19%
25d	Altri oneri straordinari	1.843.680,05	0,52%
<b>totale oneri</b>		<b>352.322.488,28</b>	
<b>Totale Proventi ed oneri straordinari E)</b>		<b>- 28.958.161,80</b>	

A livello consolidato le tabelle sopra riportate evidenziano che la maggior parte dei proventi derivano dai tributi regionali (9,75 mld di euro) accertati dalla Regione i quali, si ricorda, sono in gran parte destinati al finanziamento del servizio sanitario regionale.

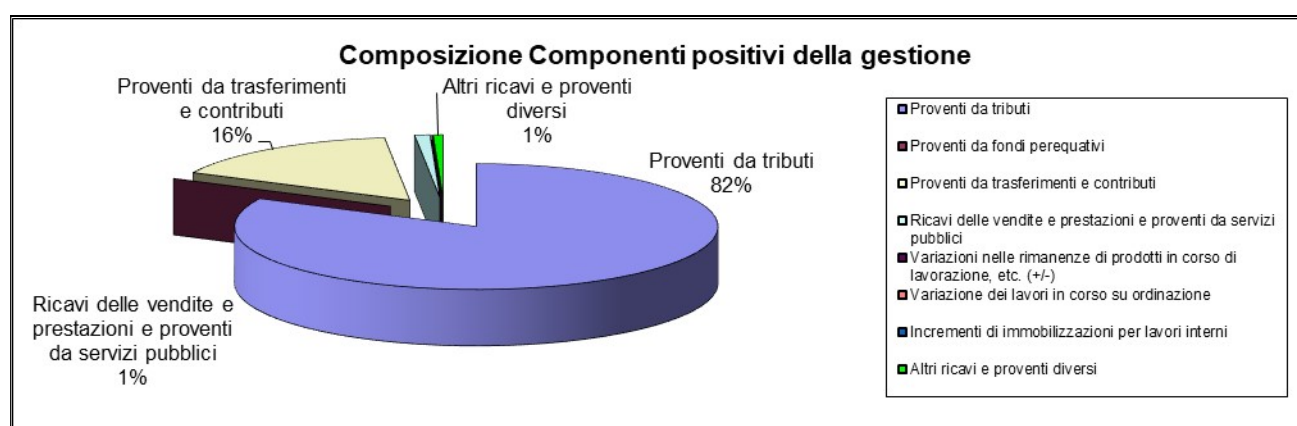


Grafico 1

Nell'esercizio 2023 gli accertamenti per imposte e tasse hanno registrato un incremento di 465,48 milioni rispetto all'anno precedente. Sia il gettito "spontaneo" dei tributi regionali che quello derivante dall'attività di recupero dei tributi evasi presentano un segno positivo.

Analizzando nel dettaglio le voci di ricavo si rileva che le componenti principali sono costituite dalle imposte e tasse e dai tributi destinati al finanziamento della sanità. Si registra infatti un incremento anche nella compartecipazione IVA sanità di circa 312,69 mln; a seguire le entrate derivanti dall'addizionale regionale all'IRPEF sono aumentate di 193 mln circa, mentre la quota dell'IRAP, nonostante la compensazione riconosciuta alla Regione per il minor gettito derivante dalla modifica della base imponibile, diminuisce lievemente (-0,42 mln). Le tasse automobilistiche si sono mantenute su valori pressoché uguali (601,80 mln nel 2023 e 602,03 mln nel 2022). Il tributo speciale per il conferimento in discarica dei rifiuti solidi urbani aumenta di 20,84 milioni. Sostanzialmente in linea con il 2022 la tassa regionale per il diritto allo studio universitario (16,30 mln) e le tasse di concessione regionale per la caccia e la pesca (3,02 mln). In diminuzione invece di circa 10,58 mln l'addizionale regionale sul gas naturale (ARISGAN) e le imposte regionali sulle concessioni del demanio e del patrimonio indisponibile -0,76 mln.

Sulla base del piano dei conti stabilito dal D.Lgs. 118/2011, nei "Proventi da tributi" sono comprese anche le risorse destinate al finanziamento del trasporto pubblico e relative al Fondo Nazionale Trasporti alimentato da quote di compartecipazione alle accise su benzina e gasolio per autotrazione e che risultano diminuite di 6,72 mln.

I "proventi da trasferimenti e contributi" ammontano a 1.899,63 milioni di euro. Anche questa voce arriva prevalentemente dal bilancio della capogruppo con un importo pari a 1.846,06 milioni. Rispetto al 2022 si registra una leggera flessione (-29,76 mln), imputabile alla diminuzione dei

trasferimenti correnti di 402,99 mln e contestuale aumento dei contributi in conto capitale (+371,51). Le cause sono imputabili a:

- minori entrate (-392 milioni di euro) relative al payback per il superamento del tetto per ciascuno gli anni 2015, 2016, 2017, 2018 delle spese per dispositivi medici, ai sensi dell'articolo 9 ter, comma 9 bis del D.L. 78/2015;
- minori trasferimento Statali (-130 milioni di euro) per il finanziamento del Servizio sanitario nazionale;
- un aumento di 70 milioni di euro di trasferimenti da parte dello Stato (Ministero Economia e Finanze, Ministero Politiche Sociali, Ministero Infrastrutture e Trasporti);
- maggiori trasferimenti FESR (22 milioni di euro) e FSE (15 milioni di euro);
- proventi da contributi agli investimenti per 718,73 milioni di euro. Tale voce risulta in aumento rispetto all'esercizio 2022 per maggiori trasferimenti da parte dello Stato di 379 milioni di euro relativi in massima parte ad azioni previste dal PNRR (edilizia pubblica residenziale, ammodernamento del parco tecnologico in sanità etc.), acquisto di treni, etc.;
- quota annuale di contributi agli investimenti destinata a sterilizzare le quote di ammortamento dei cespiti acquistati con essi pari a 7,59 milioni di euro.

Tra i costi consolidati si evidenzia invece che quelli più rilevanti, in coerenza con le finalità istituzionali perseguite dai soggetti consolidati, sono relativi ai contributi correnti e agli investimenti assegnati a soggetti pubblici e non (9,95 mld). Altre voci significative sono i costi per acquisti di beni e di servizi che ammontano complessivamente a circa 860,56 milioni di euro, in lieve diminuzione (circa 37 milioni di euro) rispetto al 2022. Il costo per "prestazioni di servizi" pari a 833,59 milioni di euro include: - il costo per i servizi di trasporto pubblico locale su gomma e su ferro per 623,55 milioni di euro (625,05 milioni di euro la spesa complessiva per la missione "Trasporti e diritto alla mobilità"); - le spese per Servizi istituzionali, generali e di gestione per complessivi 64,63 milioni di euro; - le spese afferenti alla missione Istruzione e diritto allo studio per 31,32 milioni di euro; - servizi a sostegno delle Politiche per il lavoro e la formazione professionale per 23,78 milioni di euro.

I costi del personale rappresentano il 2,43% dei componenti negativi della gestione e risultano in leggero incremento rispetto all'esercizio 2022 per effetto principalmente dell'attuazione del piano dei fabbisogni occupazionali.

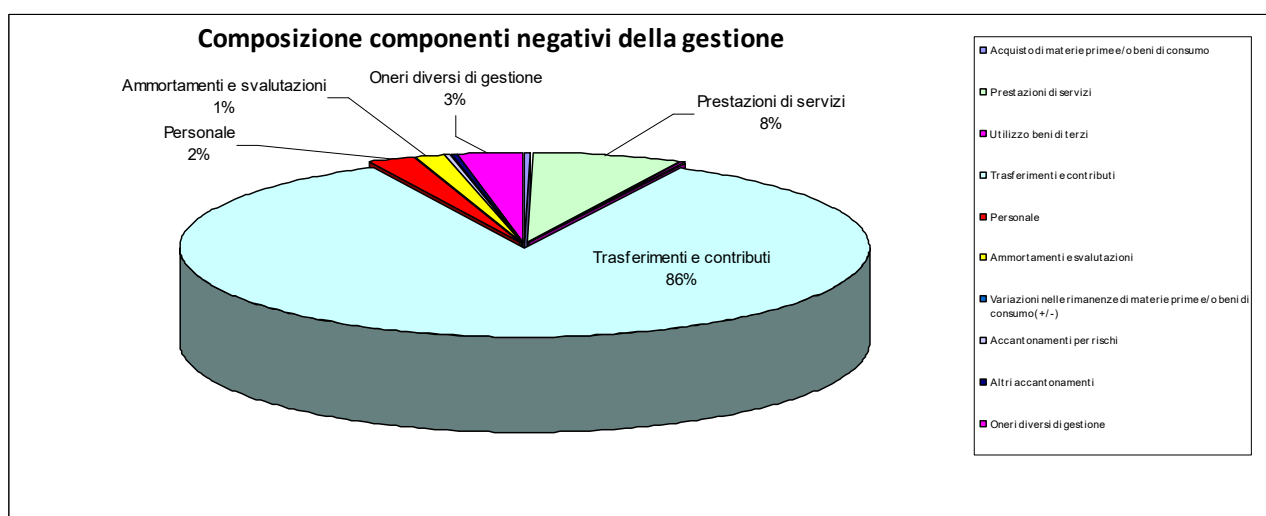


Grafico 2

Di seguito si espongono i costi per missione del "Gruppo amministrazione pubblica" della Regione Toscana.

MISSIONI		COMPONENTI NEGATIVI DELLA GESTIONE					
		Consumi materie prime		Prestazioni di servizi e Trasferimenti e contributi			
		Acquisto di materie prime e/o beni di consumo	Variazioni nelle rimanenze di materie prime e/o beni di consumo (+/-)	Prestazioni di servizi	Trasferimenti correnti	Contributi agli investimenti ad Amministrazioni pubbliche	Contributi agli investimenti ad altri soggetti
<i>MISSIONE 01</i>	<i>Servizi istituzionali, generali e di gestione</i>	1.063.039,70	22.783,24	64.633.998,65	6.443.560,02	3.252.950,20	203.360,67
<i>MISSIONE 02</i>	<i>Giustizia</i>	-	-	-	-	-	-
<i>MISSIONE 03</i>	<i>Ordine pubblico e sicurezza</i>	2.852,58	-	5.935,47	1.107.671,33	901.296,32	-
<i>MISSIONE 04</i>	<i>Istruzione e diritto allo studio</i>	4.305.271,01	- 25.043,74	31.315.744,27	45.262.451,84	19.546.573,02	-
<i>MISSIONE 05</i>	<i>Tutela e valorizzazione dei beni e delle attività culturali</i>	86.859,37	-	7.139.465,81	31.177.957,72	8.173.980,66	1.674.802,01
<i>MISSIONE 06</i>	<i>Politiche giovanili, sport e tempo libero</i>	-	-	624.472,34	1.678.784,84	9.587.357,32	-
<i>MISSIONE 07</i>	<i>Turismo</i>	2.287,00	-	8.524.413,09	6.009.728,98	870.141,92	-
<i>MISSIONE 08</i>	<i>Assetto del territorio ed edilizia abitativa</i>	-	-	302.324,75	2.173.267,45	28.319.463,22	9.223.442,41
<i>MISSIONE 09</i>	<i>Sviluppo sostenibile e tutela del territorio e dell'ambiente</i>	1.650.845,63	263.532,28	26.339.193,40	25.066.343,80	46.839.113,18	647.281,30
<i>MISSIONE 10</i>	<i>Trasporti e diritto alla mobilità</i>	10.256,98	-	625.052.418,27	67.607.983,40	23.081.769,05	25.373.003,19
<i>MISSIONE 11</i>	<i>Soccorso civile</i>	31.663,45	-	4.550.684,09	1.333.240,51	2.411.877,17	22.595,89
<i>MISSIONE 12</i>	<i>Diritti sociali, politiche sociali e famiglia</i>	184.543,38	2.433,00	11.208.049,08	159.789.914,23	7.228.243,32	-
<i>MISSIONE 13</i>	<i>Tutela della salute</i>	9.198.772,04	-	11.550.746,60	8.553.297.389,80	540.985.764,46	2.000,00
<i>MISSIONE 14</i>	<i>Sviluppo economico e competitività</i>	84.764,99	-	8.210.691,29	22.912.728,55	40.570.118,95	71.790.267,12
<i>MISSIONE 15</i>	<i>Politiche per il lavoro e la formazione professionale</i>	118.956,61	-	23.783.823,49	36.134.015,35	-	-
<i>MISSIONE 16</i>	<i>Agricoltura, politiche agroalimentari e pesca</i>	821.669,16	40.677,00	7.404.065,61	10.613.902,70	32.928.420,19	15.573.587,58
<i>MISSIONE 17</i>	<i>Energia e diversificazione delle fonti energetiche</i>	372.182,29	- 3.200,62	1.663.474,20	1.515.327,26	13.842.659,76	402.249,57
<i>MISSIONE 18</i>	<i>Relazioni con le altre autonomie territoriali e locali</i>	-	-	-	29.197.706,70	9.391.847,78	-
<i>MISSIONE 19</i>	<i>Relazioni internazionali</i>	-	-	1.281.257,63	37.279.810,04	1.617.186,15	438.773,15
<i>MISSIONE 20</i>	<i>Fondi e accantonamenti</i>	-	-	-	-	-	-
<i>MISSIONE 50</i>	<i>Debito pubblico</i>	-	-	-	-	-	-
<i>MISSIONE 60</i>	<i>Anticipazioni finanziarie</i>	-	-	-	-	-	-
<i>MISSIONE 99</i>	<i>Servizi per conto terzi</i>	-	-	-	-	-	-
<b>TOTALE COSTI/ONERI</b>		<b>17.933.964,19</b>	<b>301.181,16</b>	<b>833.590.758,04</b>	<b>9.038.601.784,52</b>	<b>789.548.762,67</b>	<b>125.351.362,89</b>

MISSIONI	COMPONENTI NEGATIVI DELLA GESTIONE						
	Utilizzo di beni di terzi	Personale	Ammortamenti e svalutazioni				
	Utilizzo beni di terzi	Personale	Ammortamenti immobilizzazioni Immateriali	Ammortamenti immobilizzazioni materiali	Altre svalutazioni delle immobilizzazioni	Svalutazione dei crediti	
MISSIONE 01	<i>Servizi istituzionali, generali e di gestione</i>	3.210.250,67	96.075.755,02	17.806.739,13	12.771.618,00	-	95.740.359,06
MISSIONE 02	<i>Giustizia</i>	-	-	-	-	-	-
MISSIONE 03	<i>Ordine pubblico e sicurezza</i>	-	-	-	-	-	-
MISSIONE 04	<i>Istruzione e diritto allo studio</i>	1.187.193,59	13.741.946,66	1.040.959,60	2.879.665,06	-	171.815,28
MISSIONE 05	<i>Tutela e valorizzazione dei beni e delle attività culturali</i>	792.075,06	5.966.688,87	161.488,00	118.508,00	-	2.679,00
MISSIONE 06	<i>Politiche giovanili, sport e tempo libero</i>	-	-	-	-	-	-
MISSIONE 07	<i>Turismo</i>	2.405,00	946.248,00	16.327,00	19.728,00	-	-
MISSIONE 08	<i>Assetto del territorio ed edilizia abitativa</i>	-	3.246.020,53	-	-	-	-
MISSIONE 09	<i>Sviluppo sostenibile e tutela del territorio e dell'ambiente</i>	1.035.822,07	62.300.104,37	1.070.621,00	3.370.332,65	-	177.885,07
MISSIONE 10	<i>Trasporti e diritto alla mobilità</i>	14.886,77	6.692.036,67	1.630.002,47	34.249,41	-	-
MISSIONE 11	<i>Soccorso civile</i>	26.604,77	1.731.385,09	-	-	-	-
MISSIONE 12	<i>Diritti sociali, politiche sociali e famiglia</i>	-	6.769.569,43	22.074,00	1.190.901,00	828.066,00	60.910,00
MISSIONE 13	<i>Tutela della salute</i>	741.443,15	7.499.280,49	37.153,67	85.761,77	-	-
MISSIONE 14	<i>Sviluppo economico e competitività</i>	287.084,58	12.450.833,30	18.923,96	611.950,93	-	5.176.882,96
MISSIONE 15	<i>Politiche per il lavoro e la formazione professionale</i>	1.408.736,27	44.534.265,68	74.799,00	139.102,00	-	21.308,90
MISSIONE 16	<i>Agricoltura, politiche agroalimentari e pesca</i>	318.791,56	19.624.445,34	202.627,49	499.857,92	-	-
MISSIONE 17	<i>Energia e diversificazione delle fonti energetiche</i>	12.785,69	275.701,40	14.159,91	356.182,52	4.469,20	-
MISSIONE 18	<i>Relazioni con le altre autonomie territoriali e locali</i>	-	1.185.545,52	-	-	-	-
MISSIONE 19	<i>Relazioni internazionali</i>	-	201.363,12	-	-	-	-
MISSIONE 20	<i>Fondi e accantonamenti</i>	-	-	-	-	-	-
MISSIONE 50	<i>Debito pubblico</i>	-	-	-	-	-	-
MISSIONE 60	<i>Anticipazioni finanziarie</i>	-	-	-	-	-	-
MISSIONE 99	<i>Servizi per conto terzi</i>	-	-	-	-	-	-
<b>TOTALE COSTI/ONERI</b>		<b>9.038.079,18</b>	<b>283.241.189,49</b>	<b>22.095.875,23</b>	<b>22.077.857,26</b>	<b>832.535,20</b>	<b>101.351.840,27</b>



MISSIONI	COMPONENTI NEGATIVI DELLA GESTIONE				ONERI FINANZIARI		
	Accantonamenti		Oneri diversi di gestione	Totale componenti negativi della gestione	Oneri finanziari	Totale Oneri finanziari	
	Accantonamento per rischi	Altri accantonamenti	Oneri diversi di gestione		Interessi ed altri oneri finanziari		
MISSIONE 01	Servizi istituzionali, generali e di gestione	-	13.676.823,93	36.603.236,95	351.504.475,24	475,00	475,00
MISSIONE 02	Giustizia	-	-	-	-	-	-
MISSIONE 03	Ordine pubblico e sicurezza	-	-	-	2.017.755,70	-	-
MISSIONE 04	Istruzione e diritto allo studio	334.994,93	1.929.497,01	62.457.529,72	184.148.598,25	796,31	796,31
MISSIONE 05	Tutela e valorizzazione dei beni e delle attività culturali	-	-	136.008,08	55.430.512,58	8.577,00	8.577,00
MISSIONE 06	Politiche giovanili, sport e tempo libero	-	-	-	11.890.614,50	-	-
MISSIONE 07	Turismo	-	26.899,00	141.837,00	16.560.014,99	-	-
MISSIONE 08	Assetto del territorio ed edilizia abitativa	-	-	32.269,20	43.296.787,56	-	-
MISSIONE 09	Sviluppo sostenibile e tutela del territorio e dell'ambiente	372.624,82	5.909.881,37	1.116.083,83	176.159.664,77	16.569,68	16.569,68
MISSIONE 10	Trasporti e diritto alla mobilità	16.136,78	685.156,00	5.226,63	750.203.125,62	648,62	648,62
MISSIONE 11	Soccorso civile	-	-	-	10.108.050,97	-	-
MISSIONE 12	Diritti sociali, politiche sociali e famiglia	-	-	726.048,03	188.010.751,47	49.968,00	49.968,00
MISSIONE 13	Tutela della salute	-	29.320,64	257.123.107,26	9.380.550.739,88	-	-
MISSIONE 14	Sviluppo economico e competitività	-	1.203.144,89	493.368,98	163.810.760,50	503.462,51	503.462,51
MISSIONE 15	Politiche per il lavoro e la formazione professionale	8.000,00	-	9.958.552,01	116.181.559,31	30,00	30,00
MISSIONE 16	Agricoltura, politiche agroalimentari e pesca	-	25.000,00	313.551,14	88.366.595,69	11.353,82	11.353,82
MISSIONE 17	Energia e diversificazione delle fonti energetiche	-	-	16.589,28	18.472.580,46	3.813,13	3.813,13
MISSIONE 18	Relazioni con le altre autonomie territoriali e locali	-	-	-	39.775.100,00	-	-
MISSIONE 19	Relazioni internazionali	-	-	2.440,00	40.820.830,09	-	-
MISSIONE 20	Fondi e accantonamenti	19.809.163,92	12.005.052,30	-	31.814.216,22	-	-
MISSIONE 50	Debito pubblico	-	-	-	-	53.020.054,72	53.020.054,72
MISSIONE 60	Anticipazioni finanziarie	-	-	-	-	-	-
MISSIONE 99	Servizi per conto terzi	-	-	-	-	-	-
<b>TOTALE COSTI/ONERI</b>		<b>20.540.920,45</b>	<b>35.490.775,14</b>	<b>369.125.848,11</b>	<b>11.669.122.733,80</b>	<b>53.615.748,79</b>	<b>53.615.748,79</b>

MISSIONI	RETTIFICHE DI VALORE ATTIVITA'		COMPONENTI ED ONERI STRAORDINARI			
	Svalutazioni	Totale rettifiche di valore attività finanziarie	Oneri straordinari			
	Svalutazioni		Sopravvenienze passive e insussistenze dell'attivo	Minusvalenze patrimoniali	Trasferimenti in conto capitale	
MISSIONE 01	<i>Servizi istituzionali, generali e di gestione</i>	4.129.138,95	4.129.138,95	43.820.253,92	668.573,14	-
MISSIONE 02	<i>Giustizia</i>	-	-	-	-	-
MISSIONE 03	<i>Ordine pubblico e sicurezza</i>	-	-	-	-	-
MISSIONE 04	<i>Istruzione e diritto allo studio</i>	-	-	159.501,66	-	-
MISSIONE 05	<i>Tutela e valorizzazione dei beni e delle attività culturali</i>	-	-	-	-	-
MISSIONE 06	<i>Politiche giovanili, sport e tempo libero</i>	-	-	-	-	-
MISSIONE 07	<i>Turismo</i>	-	-	319.181,78	-	-
MISSIONE 08	<i>Assetto del territorio ed edilizia abitativa</i>	-	-	-	-	-
MISSIONE 09	<i>Sviluppo sostenibile e tutela del territorio e dell'ambiente</i>	-	-	1.082.913,94	-	-
MISSIONE 10	<i>Trasporti e diritto alla mobilità</i>	-	-	132.820,84	-	-
MISSIONE 11	<i>Soccorso civile</i>	-	-	23.790,00	-	-
MISSIONE 12	<i>Diritti sociali, politiche sociali e famiglia</i>	-	-	29.032,07	768,00	-
MISSIONE 13	<i>Tutela della salute</i>	-	-	211.792.509,47	-	55.785.306,20
MISSIONE 14	<i>Sviluppo economico e competitività</i>	343.781,29	343.781,29	17.315.861,75	-	-
MISSIONE 15	<i>Politiche per il lavoro e la formazione professionale</i>	1.796,44	1.796,44	5.601.218,54	-	-
MISSIONE 16	<i>Agricoltura, politiche agroalimentari e pesca</i>	-	-	117.629,37	-	-
MISSIONE 17	<i>Energia e diversificazione delle fonti energetiche</i>	-	-	176.184,86	-	-
MISSIONE 18	<i>Relazioni con le altre autonomie territoriali e locali</i>	-	-	151.583,04	-	-
MISSIONE 19	<i>Relazioni internazionali</i>	-	-	913.440,14	-	-
MISSIONE 20	<i>Fondi e accantonamenti</i>	-	-	9.194.625,11	-	-
MISSIONE 50	<i>Debito pubblico</i>	-	-	-	-	-
MISSIONE 60	<i>Anticipazioni finanziarie</i>	-	-	-	-	-
MISSIONE 99	<i>Servizi per conto terzi</i>	-	-	3.193.614,40	-	-
<b>TOTALE COSTI/ONERI</b>		<b>4.474.716,68</b>	<b>4.474.716,68</b>	<b>294.024.160,89</b>	<b>669.341,14</b>	<b>55.785.306,20</b>

MISSIONI	COMPONENTI ED ONERI STRAORDINARI		IMPOSTE		TOTALE COSTI DI PER MISSIONE	
	Altri oneri straordinari	Totale Oneri straordinari	Imposte	Totale Imposte		
			Imposte			
<b>MISSIONE 01</b>	<b>Servizi istituzionali, generali e di gestione</b>	439.189,78	44.928.016,84	7.181.812,91	7.181.812,91	<b>407.743.918,94</b>
<b>MISSIONE 02</b>	<b>Giustizia</b>	-	-	-	-	-
<b>MISSIONE 03</b>	<b>Ordine pubblico e sicurezza</b>	-	-	-	-	<b>2.017.755,70</b>
<b>MISSIONE 04</b>	<b>Istruzione e diritto allo studio</b>	-	159.501,66	443.325,36	443.325,36	<b>184.752.221,58</b>
<b>MISSIONE 05</b>	<b>Tutela e valorizzazione dei beni e delle attività culturali</b>	146.058,00	146.058,00	229.826,93	229.826,93	<b>55.814.974,51</b>
<b>MISSIONE 06</b>	<b>Politiche giovanili, sport e tempo libero</b>	-	-	-	-	<b>11.890.614,50</b>
<b>MISSIONE 07</b>	<b>Turismo</b>	-	319.181,78	50.455,00	50.455,00	<b>16.929.651,77</b>
<b>MISSIONE 08</b>	<b>Assetto del territorio ed edilizia abitativa</b>	-	-	195.379,07	195.379,07	<b>43.492.166,63</b>
<b>MISSIONE 09</b>	<b>Sviluppo sostenibile e tutela del territorio e dell'ambiente</b>	248.882,86	1.331.796,80	4.441.040,31	4.441.040,31	<b>181.949.071,56</b>
<b>MISSIONE 10</b>	<b>Trasporti e diritto alla mobilità</b>	5.325,80	138.146,64	437.573,38	437.573,38	<b>750.779.494,26</b>
<b>MISSIONE 11</b>	<b>Soccorso civile</b>	-	23.790,00	117.563,79	117.563,79	<b>10.249.404,76</b>
<b>MISSIONE 12</b>	<b>Diritti sociali, politiche sociali e famiglia</b>	-	29.800,07	501.376,48	501.376,48	<b>188.591.896,02</b>
<b>MISSIONE 13</b>	<b>Tutela della salute</b>	31.180,57	267.608.996,24	1.437.616,72	1.437.616,72	<b>9.649.597.352,84</b>
<b>MISSIONE 14</b>	<b>Sviluppo economico e competitività</b>	548.899,76	17.864.761,51	356.784,13	356.784,13	<b>182.879.549,94</b>
<b>MISSIONE 15</b>	<b>Politiche per il lavoro e la formazione professionale</b>	285.400,00	5.886.618,54	2.957.422,00	2.957.422,00	<b>125.027.426,29</b>
<b>MISSIONE 16</b>	<b>Agricoltura, politiche agroalimentari e pesca</b>	138.743,28	256.372,65	1.371.226,18	1.371.226,18	<b>90.005.548,34</b>
<b>MISSIONE 17</b>	<b>Energia e diversificazione delle fonti energetiche</b>	-	176.184,86	4.071,13	4.071,13	<b>18.656.649,58</b>
<b>MISSIONE 18</b>	<b>Relazioni con le altre autonomie territoriali e locali</b>	-	151.583,04	75.778,06	75.778,06	<b>40.002.461,10</b>
<b>MISSIONE 19</b>	<b>Relazioni internazionali</b>	-	913.440,14	13.399,45	13.399,45	<b>41.747.669,68</b>
<b>MISSIONE 20</b>	<b>Fondi e accantonamenti</b>	-	9.194.625,11	-	-	<b>41.008.841,33</b>
<b>MISSIONE 50</b>	<b>Debito pubblico</b>	-	-	-	-	<b>53.020.054,72</b>
<b>MISSIONE 60</b>	<b>Anticipazioni finanziarie</b>	-	-	-	-	-
<b>MISSIONE 99</b>	<b>Servizi per conto terzi</b>	-	3.193.614,40	-	-	<b>3.193.614,40</b>
<b>TOTALE COSTI/ONERI</b>		<b>1.843.680,05</b>	<b>352.322.488,28</b>	<b>19.814.650,90</b>	<b>19.814.650,90</b>	<b>12.099.350.338,45</b>

Tabella 1

## Ripartizione del totale costi per missione fra Regione Toscana e Resto del Gruppo

	MISSIONI	Totale Costi per missione	Distribuzione percentuale del totale costi per missione	Totale Costi per Missione Regione Toscana	Percentuale costi per missione Regione Toscana sul totale costi per	Totale Costi per Missione Resto del gruppo	Percentuale costi per missione resto del gruppo sul totale costi per missione	composizione % della spesa per missione del Resto del Gruppo
MISSIONE 01	Servizi istituzionali, generali e di gestione	407.743.918,94	3,37	407.151.860,66	3,37	592.058,28	0,00	0,19
MISSIONE 02	Giustizia	-	-	-	-	-	-	-
MISSIONE 03	Ordine pubblico e sicurezza	2.017.755,70	0,02	2.017.755,70	0,02	-	-	-
MISSIONE 04	Istruzione e diritto allo studio	184.752.221,58	1,53	67.362.563,03	0,56	117.389.658,55	0,97	37,04
MISSIONE 05	Tutela e valorizzazione dei beni e delle attività culturali	55.814.974,51	0,46	43.506.571,62	0,36	12.308.402,89	0,10	3,88
MISSIONE 06	Politiche giovanili, sport e tempo libero	11.890.614,50	0,10	11.890.614,50	0,10	-	-	-
MISSIONE 07	Turismo	16.929.651,77	0,14	7.186.351,76	0,06	9.743.300,01	0,08	3,07
MISSIONE 08	Assetto del territorio ed edilizia abitativa	43.492.166,63	0,36	43.492.166,63	0,36	-	-	-
MISSIONE 09	Sviluppo sostenibile e tutela del territorio e dell'ambiente	181.949.071,56	1,50	109.264.845,00	0,90	72.684.226,56	0,60	22,93
MISSIONE 10	Trasporti e diritto alla mobilità	750.779.494,26	6,21	746.124.747,45	6,17	4.654.746,81	0,04	1,47
MISSIONE 11	Soccorso civile	10.249.404,76	0,08	10.249.404,76	0,08	-	-	-
MISSIONE 12	Diritti sociali, politiche sociali e famiglia	188.591.896,02	1,56	174.081.874,02	1,44	14.510.022,00	0,12	4,58
MISSIONE 13	Tutela della salute	9.649.597.352,84	79,75	9.645.548.298,25	79,72	4.049.054,59	0,03	1,28
MISSIONE 14	Sviluppo economico e competitività	182.879.549,94	1,51	163.656.742,86	1,35	19.222.807,08	0,16	6,07
MISSIONE 15	Politiche per il lavoro e la formazione professionale	125.027.426,29	1,03	72.829.107,40	0,60	52.198.318,89	0,43	16,47
MISSIONE 16	Agricoltura, politiche agroalimentari e pesca	90.005.548,34	0,74	81.685.103,74	0,68	8.320.444,60	0,07	2,63
MISSIONE 17	Energia e diversificazione delle fonti energetiche	18.656.649,58	0,15	17.387.657,21	0,14	1.268.992,37	0,01	0,40
MISSIONE 18	Relazioni con le altre autonomie territoriali e locali	40.002.461,10	0,33	40.002.461,10	0,33	-	-	-
MISSIONE 19	Relazioni internazionali	41.747.669,68	0,35	41.747.669,68	0,35	-	-	-
MISSIONE 20	Fondi e accantonamenti	41.008.841,33	0,34	41.008.841,33	0,34	-	-	-
MISSIONE 50	Debito pubblico	53.020.054,72	0,44	53.020.054,72	0,44	-	-	-
MISSIONE 60	Anticipazioni finanziarie	-	-	-	-	-	-	-
MISSIONE 99	Servizi per conto terzi	3.193.614,40	0,03	3.193.614,40	0,03	-	-	-
<b>TOTALE COSTI/ONERI</b>		<b>12.099.350.338,45</b>	<b>100,00</b>	<b>11.782.408.305,82</b>	<b>97,38</b>	<b>316.942.032,63</b>	<b>2,62</b>	<b>100,00</b>

Tabella 2

## Ripartizione dei costi del personale per missione fra Regione Toscana e Resto del Gruppo

MISSIONI	Totale spesa per il personale	Distribuzione % del totale spesa per il personale	Spesa per il personale Regione Toscana	composizione % per missione della spesa per il Personale Regione Toscana	% spesa per il personale RT sul totale spesa personale per missione	Spesa del personale per il Resto del gruppo	composizione % per missione della spesa per il Personale del Resto del Gruppo	% spesa per il personale del Resto del Gruppo sul totale spesa personale per missione
MISSIONE 01 Servizi istituzionali, generali e di gestione	96.075.755,02	33,92	95.803.763,94	55,51	99,72	271.991,08	0,25	0,28
MISSIONE 02 Giustizia	-	-	-	-	-	-	-	-
MISSIONE 03 Ordine pubblico e sicurezza	-	-	-	-	-	-	-	-
MISSIONE 04 Istruzione e diritto allo studio	13.741.946,66	4,85	2.014.134,37	1,17	14,66	11.727.812,29	10,60	85,34
MISSIONE 05 Tutela e valorizzazione dei beni e delle attività culturali	5.966.688,87	2,11	1.553.812,87	0,90	26,04	4.412.876,00	3,99	73,96
MISSIONE 06 Politiche giovanili, sport e tempo libero	-	-	-	-	-	-	-	-
MISSIONE 07 Turismo	946.248,00	0,33	-	-	-	946.248,00	0,86	100,00
MISSIONE 08 Assetto del territorio ed edilizia abitativa	3.246.020,53	1,15	3.246.020,53	1,88	100,00	-	-	-
MISSIONE 09 Sviluppo sostenibile e tutela del territorio e dell'ambiente	62.300.104,37	22,00	23.222.498,26	13,46	37,28	39.077.606,11	35,31	62,72
MISSIONE 10 Trasporti e diritto alla mobilità	6.692.036,67	2,36	6.278.219,21	3,64	93,82	413.817,46	0,37	6,18
MISSIONE 11 Soccorso civile	1.731.385,09	0,61	1.731.385,09	1,00	100,00	-	-	-
MISSIONE 12 Diritti sociali, politiche sociali e famiglia	6.769.569,43	2,39	3.098.145,43	1,80	45,77	3.671.424,00	3,32	54,23
MISSIONE 13 Tutela della salute	7.499.280,49	2,65	5.016.162,77	2,91	66,89	2.483.117,72	2,24	33,11
MISSIONE 14 Sviluppo economico e competitività	12.450.833,30	4,40	2.599.753,51	1,51	20,88	9.851.079,79	8,90	79,12
MISSIONE 15 Politiche per il lavoro e la formazione professionale	44.534.265,68	15,72	8.489.755,18	4,92	19,06	36.044.510,50	32,57	80,94
MISSIONE 16 Agricoltura, politiche agroalimentari e pesca	19.624.445,34	6,93	18.140.104,16	10,51	92,44	1.484.341,18	1,34	7,56
MISSIONE 17 Energia e diversificazione delle fonti energetiche	275.701,40	0,10	-	-	-	275.701,40	0,25	100,00
MISSIONE 18 Relazioni con le altre autonomie territoriali e locali	1.185.545,52	0,42	1.185.545,52	0,69	100,00	-	-	-
MISSIONE 19 Relazioni internazionali	201.363,12	0,07	201.363,12	0,12	100,00	-	-	-
MISSIONE 20 Fondi e accantonamenti	-	-	-	-	-	-	-	-
MISSIONE 50 Debito pubblico	-	-	-	-	-	-	-	-
MISSIONE 60 Anticipazioni finanziarie	-	-	-	-	-	-	-	-
MISSIONE 99 Servizi per conto terzi	-	-	-	-	-	-	-	-
<b>TOTALE COSTI/ONERI</b>	<b>283.241.189,49</b>	<b>100,00</b>	<b>172.580.663,96</b>	<b>100,00</b>		<b>110.660.525,53</b>	<b>100,00</b>	

Tabella 3

Come risulta evidente dalle ultime colonne della tabella che espone i costi per missione, sopra riportata, il 97,38% dei costi sostenuti dal Gruppo afferiscono all'attività propria della Regione ed in particolare oltre il 79,75% dei costi sostenuti afferiscono alla tutela della salute cui seguono a livello aggregato i costi per il trasporto pubblico locale (6,21%).

Considerando il Gruppo amministrazione pubblica al netto della Regione Toscana la composizione dei costi per missione evidenzia (grafico 3) la concentrazione della spesa su due missioni: il 37,04% sono destinati alla missione "Istruzione e diritto allo studio" e il 22,93% alla missione "Sviluppo sostenibile e tutela del territorio e dell'ambiente". Le restanti missioni nel loro insieme si attestano al 40,03% dei costi sostenuti.

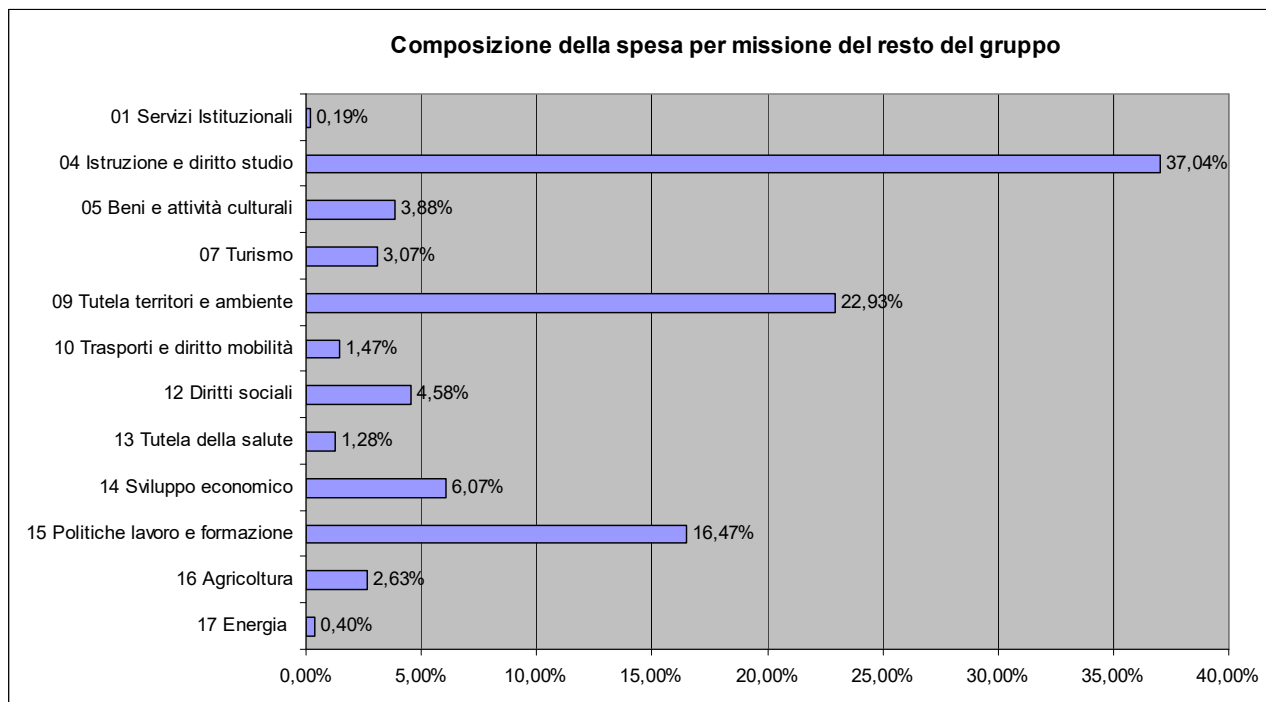


Grafico 3

Nella tabella 3 si evidenzia come la spesa per il personale a livello di consolidato sia ripartita per 172,58 milioni di euro con riferimento al personale del ruolo regionale e per 110,66 milioni di euro per il personale degli enti/società del gruppo consolidate con una ripartizione percentuale del 60,93% per la sola regione e del 39,07% per il resto del gruppo. Il grafico 4 mostra come è distribuita la spesa per il personale del resto del Gruppo (al netto della Regione Toscana) fra le varie missioni, con una spesa sostenuta principalmente nell'ambito della Missione 9 "Sviluppo sostenibile e tutela del territorio e dell'ambiente" con il 35,314%, effettuata per la grande maggioranza da ARPAT ed in modo minore da ARRR, LaMMA e dai tre Parchi. A seguire, con il 32,57%, la spesa della Missione 15 "Politiche per il lavoro e la formazione professionale", sostenuta da ARTI, mentre con il 10,60% la spesa effettuata nell'ambito della Missione 4 "Istruzione e diritto allo studio" da ARDSU. Infine, il 8,90% della spesa per il personale è sostenuto nella Missione 14 "Sviluppo economico e competitività" da Sviluppo Toscana SpA, FIDI Toscana SpA ed in misura minore da IRPET.

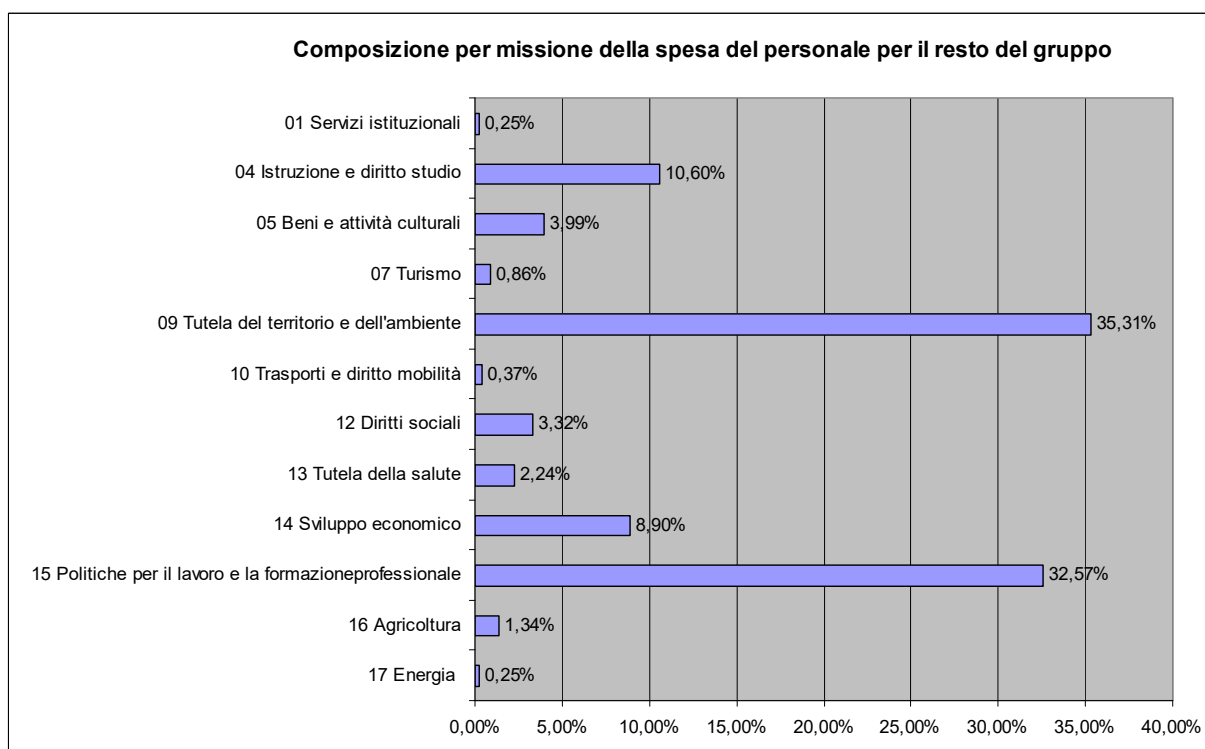


Grafico 4

## 1.5.2 La gestione patrimoniale

L'attivo consolidato consiste nell'insieme delle risorse investite nella gestione del Gruppo oggetto di consolidamento. Il passivo consolidato consiste nell'insieme delle fonti di finanziamento, proprie o reperite da terzi, da parte di Regione Toscana e degli enti/società compresi nel perimetro di consolidamento.

Si riporta di seguito lo Stato patrimoniale consolidato, suddiviso per macro-voci, con l'indicazione dei valori di bilancio relativi alla Regione Toscana (bilancio consolidato fra Giunta Regionale e Consiglio Regionale) e con evidenza dell'impatto dei valori consolidati del Gruppo:

Stato patrimoniale	Regione Toscana (GR + CR)	Impatto dei valori consolidati	Bilancio Consolidato
<b>ATTIVO</b>			
<b>A) Crediti vs. lo Stato ed altre amm.ni pubbliche per la partecipazione al fondo di dotazione</b>	<b>0,00</b>	<b>0,00</b>	<b>0,00</b>
B.I) Immobilizzazioni immateriali	62.603.246,27	27.198.586,58	89.801.832,85
B.II-BIII) Immobilizzazioni materiali	1.006.058.028,39	263.379.370,07	1.269.437.398,46
B.IV) Immobilizzazioni finanziarie	448.861.697,20	-326.240.727,31	122.620.969,89
<b>Totale Immobilizzazioni B)</b>	<b>1.517.522.971,86</b>	<b>-35.662.770,66</b>	<b>1.481.860.201,20</b>
C.I) Rimanenze	280.015,72	1.661.360,89	1.941.376,61
C.II) Crediti	3.982.567.653,56	-210.645.630,77	3.771.922.022,79
C.III) Attività finanziarie che non cost. imm.ni	13.205.117,50	135.336.468,37	148.541.585,87
C.IV) Disponibilità liquide	950.559.085,03	476.912.680,27	1.427.471.765,30
<b>Totale attivo circolante C)</b>	<b>4.946.611.871,81</b>	<b>403.264.878,76</b>	<b>5.349.876.750,57</b>
<b>Totale ratei e risconti attivi D)</b>	<b>751.011,01</b>	<b>18.998.529,18</b>	<b>19.749.540,19</b>
<b>TOTALE DELL'ATTIVO</b>	<b>6.464.885.854,68</b>	<b>386.600.637,28</b>	<b>6.851.486.491,96</b>

Stato patrimoniale	Regione Toscana (GR + CR)	Impatto dei valori consolidati	Bilancio Consolidato
<b>PASSIVO</b>			
A.I - A.II) Fondo di dotazione e riserve	1.046.932.202,29	654.849,22	1.047.587.051,51
A.III) Utile d'esercizio	76.272.696,48	12.559.325,73	88.832.022,21
A.IV) Risultati economici di esercizi precedenti	-1.143.012.947,62	90.562.130,90	-1.052.450.816,72
A.V) Riserve negative per beni indisponibili	-892.830.911,14	524.469,36	-892.306.441,78
<b>Totale Patrimonio netto di gruppo</b>	<b>-912.638.959,99</b>	<b>104.300.775,21</b>	<b>-808.338.184,78</b>
A.VI) Fondo di dotazione e riserve di pertinenza di terzi	0,00	97.836.429,97	97.836.429,97
A.VII) Risultato economico dell'esercizio di pertinenza di terzi	0,00	1.764.760,02	1.764.760,02
<b>Totale Patrimonio netto di pertinenza di terzi</b>	<b>0,00</b>	<b>99.601.189,99</b>	<b>99.601.189,99</b>
<b>Totale patrimonio netto A)</b>	<b>-912.638.959,99</b>	<b>203.901.965,20</b>	<b>-708.736.994,79</b>
<b>Fondi per rischi ed oneri B)</b>	<b>128.204.529,62</b>	<b>46.369.940,58</b>	<b>174.574.470,20</b>
<b>TFR C)</b>	<b>0,00</b>	<b>6.976.202,36</b>	<b>6.976.202,36</b>
<b>Debiti D)</b>	<b>6.091.480.496,16</b>	<b>21.493.883,99</b>	<b>6.112.974.380,15</b>
<b>Ratei e risconti passivi E)</b>	<b>1.157.839.788,89</b>	<b>107.858.645,15</b>	<b>1.265.698.434,04</b>
<b>TOTALE DEL PASSIVO</b>	<b>6.464.885.854,68</b>	<b>386.600.637,28</b>	<b>6.851.486.491,96</b>

Gli investimenti del Gruppo in beni durevoli, materiali e immateriali, ammontano a 1,36 mld di euro di cui riferibili ai soggetti inclusi nel perimetro diversi da Regione Toscana circa 290,58 milioni di euro.

Le immobilizzazioni finanziarie, costituite da partecipazioni in soggetti esterni al perimetro di consolidamento nonché in crediti, ammontano a 122,62 milioni di euro per lo più riconducibili alla Regione.

I crediti consolidati dell'attivo circolante ammontano a 3.771,92 milioni di euro e rappresentano, al netto dell'eliminazione delle poste infragruppo, crediti verso altre amministrazioni pubbliche e/o utenti e altri soggetti per lo più riferibili alla capogruppo (3.982,57 milioni di euro al netto crediti verso le società enti partecipati consolidati).

La liquidità a livello consolidato ammonta invece a 1,427 mld di euro, con la liquidità disponibile presso il resto del Gruppo che rappresenta il 33,40% della liquidità consolidata; tali risorse risultano comunque per la parte prevalente ricomprese all'interno del sistema di tesoreria unica (1.079 milioni di euro). La diminuzione delle disponibilità liquide di 506,49 milioni di euro è determinata per lo più dalle dinamiche dei flussi di cassa della capogruppo (910,10 milioni di euro le giacenze c/o il tesoriere al 31/12/2023 della Regione Toscana contro i 1.283,61 milioni di euro al 31/12/2022).

Il patrimonio netto consolidato al 31 dicembre 2023 è negativo per euro 708,73 milioni di euro; l'impatto dei valori consolidati è positivo e pari a 203,90 milioni di euro rispetto al corrispondente valore del bilancio d'esercizio della sola Regione che al 31/12/2023 ammonta a -912,64 milioni di euro. Si rileva inoltre che il patrimonio netto della Regione Toscana e del relativo gruppo (al netto cioè del patrimonio netto di spettanza di terzi) risulta in costante miglioramento come si evince dalla sottostante tabella.



Importi in milioni di euro

Stato patrimoniale Passivo	2023	2022	2021	2020	2019	2018	2017
Totale Patrimonio Netto consolidato (*)	-808,34	-912,17	-936,75	-973,32	-1.292,35	-1.617,86	-2.173,41

(\*) al netto della quota di competenza di terzi

Sul valore negativo del patrimonio netto influiscono le peculiarità che contraddistinguono l'attività istituzionale svolta dall'Ente Regione le cui finalità sono quelle di promuovere lo sviluppo socio-economico del proprio territorio attraverso l'attività principale di trasferimento a soggetti pubblici e privati. In tale contesto i contributi agli investimenti a soggetti pubblici del territorio regionale (aziende sanitarie, comuni, province, comunità montane, ecc.) concessi nel corso degli anni sono andati ad incrementare non la dotazione patrimoniale della Regione, quanto piuttosto quella di tali soggetti; inoltre la Regione ha finanziato, per una parte significativa, nel corso degli anni tali contributi agli investimenti mediante ricorso all'indebitamento nel rispetto della legge 350/2003.

Si rileva, invece, che gli enti e le società oggetto di consolidamento presentano, tutti, nei loro bilanci d'esercizio un patrimonio netto positivo.

Il patrimonio netto di pertinenza di terzi ammonta a 99,60 milioni di euro e comprende la quota di patrimonio netto spettante ai soci minoritari delle società Fidi Toscana SpA, del Consorzio LaMMA e dell'Istituto degli Innocenti ASP.

Di seguito si fornisce un raffronto fra i valori sintetici dello Stato patrimoniale dell'esercizio 2023 ed il precedente.

Stato Patrimoniale	Bilancio consolidato 2023	Bilancio consolidato 2022	differenze	Variazione percentuale
<b>A) Crediti vs. lo Stato ed altre amm.ni pubbliche per la partecipazione al fondo di dotazione</b>	<b>0,00</b>	<b>0,00</b>	<b>0,00</b>	<b>0,00%</b>
B.I) Immobilizzazioni immateriali	89.801.832,85	83.578.449,03	6.223.383,82	7,45%
B.II-BIII) Immobilizzazioni materiali	1.269.437.398,46	1.225.901.750,36	43.535.648,10	3,55%
B.IV) Immobilizzazioni finanziarie	122.620.969,89	140.310.963,67	-17.689.993,78	-12,61%
<b>Totale Immobilizzazioni B)</b>	<b>1.481.860.201,20</b>	<b>1.449.791.163,06</b>	<b>32.069.038,14</b>	<b>2,21%</b>
C.I) Rimanenze	1.941.376,61	1.856.421,52	84.955,09	4,58%
C.II) Crediti	3.771.922.022,79	3.497.935.321,05	273.986.701,74	7,83%
C.III) Attività finanziarie che non cost, imm.ni	148.541.585,87	157.785.171,95	-9.243.586,08	-5,86%
C.IV) Disponibilità liquide	1.427.471.765,30	1.933.962.703,29	-506.490.937,99	-26,19%
<b>Totale attivo circolante C)</b>	<b>5.349.876.750,57</b>	<b>5.591.539.617,81</b>	<b>-241.662.867,24</b>	<b>-4,32%</b>
<b>Totale ratei e risconti attivi D)</b>	<b>19.749.540,19</b>	<b>16.904.413,00</b>	<b>2.845.127,19</b>	<b>16,83%</b>
<b>TOTALE DELL'ATTIVO</b>	<b>6.851.486.491,96</b>	<b>7.058.235.193,87</b>	<b>-206.748.701,91</b>	<b>-2,93%</b>

Stato Patrimoniale	Bilancio consolidato 2023	Bilancio consolidato 2022	differenze	Variazione percentuale
A.I - A.II) Fondo di dotazione e riserve	1.047.587.051,51	1.025.253.293,52	22.333.757,99	2,18%
A.III) Utile d'esercizio	88.832.022,21	27.432.913,83	61.399.108,38	223,82%
A.IV) Risultati economici esercizi precedenti	-1.052.450.816,72	-1.068.880.974,51	16.430.157,79	1,54%
A.V) Riserve negative per beni indisponibili	-892.306.441,78	-895.975.734,11	3.669.292,33	0,41%

Stato Patrimoniale	Bilancio consolidato 2023	Bilancio consolidato 2022	differenze	Variazione percentuale
<b>Totale Patrimonio netto di gruppo</b>	<b>-808.338.184,78</b>	<b>-912.170.501,27</b>	<b>103.832.316,49</b>	<b>11,38%</b>
A.VI) Fondo di dotazione e riserve di pertinenza di terzi	97.836.429,97	98.062.065,20	-225.635,23	-0,23%
A.VII) Risultato economico dell'esercizio di pertinenza di terzi	1.764.760,02	-700.577,60	2.465.337,62	351,90%
<b>Totale Patrimonio netto di pertinenza di terzi</b>	<b>99.601.189,99</b>	<b>97.361.487,60</b>	<b>2.239.702,39</b>	<b>2,30%</b>
<b>Totale patrimonio netto A)</b>	<b>-708.736.994,79</b>	<b>-814.809.013,67</b>	<b>106.072.018,88</b>	<b>13,02%</b>
<b>Fondi per rischi ed oneri B)</b>	<b>174.574.470,20</b>	<b>157.906.905,92</b>	<b>16.667.564,28</b>	<b>10,56%</b>
<b>TFR C)</b>	<b>6.976.202,36</b>	<b>6.835.173,87</b>	<b>141.028,49</b>	<b>2,06%</b>
<b>Debiti D)</b>	<b>6.112.974.380,15</b>	<b>6.612.495.997,30</b>	<b>-499.521.617,15</b>	<b>-7,55%</b>
<b>Ratei e risconti passivi E)</b>	<b>1.265.698.434,04</b>	<b>1.095.806.130,45</b>	<b>169.892.303,59</b>	<b>15,50%</b>
<b>TOTALE DEL PASSIVO</b>	<b>6.851.486.491,96</b>	<b>7.058.235.193,87</b>	<b>-206.748.701,91</b>	<b>-2,93%</b>

Le principali variazioni dell'attivo, il cui totale rispetto all'anno 2022 presenta una diminuzione di circa 206,75 milioni di euro, sono rilevabili alla voce "Attivo circolante" e riconducibili in massima parte alle dinamiche dei flussi di cassa della capogruppo.

Per quanto attiene le immobilizzazioni si rileva un aumento di 43,54 milioni di euro alla voce "Immobilizzazioni materiali" dovuto in massima parte all'incremento delle immobilizzazioni materiali della Regione Toscana (42,29 milioni di euro al netto degli ammortamenti) e una diminuzione di 17,68 milioni di euro alla voce "Immobilizzazioni finanziarie" dovuto in massima parte alla riduzione dello stock di crediti immobilizzati della Regione Toscana per oltre 20 milioni di euro.

La riduzione delle "Attività finanziarie che non costituiscono immobilizzazioni" di 9,24 milioni di euro è riconducibile ad una diminuzione delle attività finanziarie valutate al fair value di circa 11,03 milioni di euro nel bilancio 2023 di Fidi Toscana SpA.

Di seguito si illustrano brevemente i principali investimenti in immobilizzazioni immateriali e materiali effettuati dal Gruppo nell'esercizio 2023.

Per quanto attiene la Regione Toscana, le immobilizzazioni immateriali si riferiscono per la parte prevalente alle spese sostenute dalla Regione per l'acquisto e/o sviluppo dei software e degli applicativi informatici in uso e spese sostenute dalla Regione per la manutenzione straordinaria di beni di terzi. Fra gli investimenti più rilevanti nel 2023 vi sono quelli per la realizzazione del Progetto GDSRT - Gestione Documenti, Security Regione Toscana (1,25 milioni di euro), per la piattaforma di diffusione della conoscenza e la fruizione del patrimonio culturale (0,98 milioni di euro), per il sistema informativo sanitario, socio-sanitario e sociale di Regione Toscana (0,83 milioni di euro).

Tra le immobilizzazioni immateriali, in particolare nella voce B.I.6 *Immobilizzazioni in corso ed acconti*, oltre agli investimenti e manutenzioni evolutive in sistemi informativi non ancora collaudati (9,31 milioni di euro), sono compresi anche gli investimenti effettuati dalla Regione su beni di terzi, prevalentemente beni del demanio statale, sulla base delle leggi vigenti che attribuiscono alle Regioni le relative funzioni. Nella voce B.I.9 – *Altre immobilizzazioni immateriali* sono state contabilizzate (1,49 milioni di euro) le spese afferenti alla realizzazione di Database Topografici e cartografia.

Nel 2023 sono state acquisite a patrimonio spese per manutenzioni straordinarie su beni demaniali dello Stato e su altri beni di terzi per complessivi 12,40 milioni di euro di cui oltre 10,03 milioni di euro relativi al collaudo di lavori iniziati negli esercizi precedenti e contabilizzati nella voce B.III.3 *Immobilizzazioni materiali in costruzione* che ha comportato pertanto una diversa attribuzione di

categoria. Di seguito si riportano le principali acquisizioni per manutenzioni straordinarie su beni di terzi iscritte nella voce B.I.6:

DESCRIZIONE	IMPORTO
2004O4644MS_2283 - D97B04000190002 - Intervento di messa in sicurezza idraulica del centro abitato di Aulla e dell'abitato di Bagni di Podenzana - Difese spondali sulla confluenza F.Magra-T.Aulella	2.613.371,53
COSTA_433_2016-DC-2 - INT.2: Ripascimento del litorale di Massa a sud del fosso Poveromo - Fiume Versilia - Comune di Massa (MS) - D63B16000000002	2.610.896,13
OCDPC2015/2014_NI-3 - D86B19005750002 - Completamento Lotto VIII - Primo lotto funzionale II Stralcio II Fase - I Parte - Lavori per la messa in sicurezza del bacino del Torrente Carrione in Comune di Carrara	1.237.463,69
09IR557/G1 - Rinforzo argine torrente Montelungo - stralcio II - D33H19001560002	1.233.894,35
09IR556/G1 - Rinforzo argine torrente Montelungo - stralcio I - D33H19001550002	1.225.510,28
DODS2017FI0002 - CUP D38C07000120005 - Adeguamento argine Fucecchio	1.001.901,47
2017ELI00151 - Torrente Ugione - Torrente Ugione e affluenti - interventi di adeguamento alveo, casse di espansione e argini - J77B17000480003	415.566,88
2008E5802MS_267 - sistemazione del ramo di colonnata del t. Carrione compresa la demolizione degli ostacoli al deflusso delle acque tra la sez. 131 e 141 (i lotto)	286.752,30
Manutenzione straordinaria immobile sito in Via Ludovico Lazzaro Zamenhof n. 1 - Pisa (PI)	236.938,18
ACC_QUADR_FI_EMP - D87H21007460002 - Accordo Quadro per manutenzioni straordinarie opere idrauliche del reticolo idrografico afferente al Settore Genio Civile Valdarno Superiore: Area Firenze - Empoli Lotto 1	209.115,63
Somma urgenza - operazioni sollevamento messa in sicurezza paratia n. 2 diga Scolmatore dell'Arno - D81J22000330002	168.740,06
ACC_Q_RET_IDROGR_PO - L.2 - P.6 - D33H19001340002 - Lavori di ripristino e consolidamento a tratti dei paramenti murari a fiume dell'argine sinistro in loc. Oste nel Comune di Montemurlo - Perizia 6	155.567,37
AQ_AR_SI - LOTTO II - P.6 - Accordo Quadro per manutenzioni straordinarie opere idrauliche del reticolo idrografico afferente al Settore Genio Civile Valdarno Superiore: Area Arezzo ? Siena - Lotto 2 - Perizia 6	124.190,55
ACC_Q_RET_IDROGR_PO - L.2 - P.5 - D33H19001340002 Lavori di Consolidamento dell'alveo e delle sponde in corrispondenza della cassa d'espansione di Ponte alle Vanne nel Comune di Prato - perizia attuativa n. 5	115.221,72
Manutenzione straordinaria Villa Poggi - FI - CUP D15F21000180002.	112.274,95

Con riferimento alle immobilizzazioni materiali l'incremento di 42,29 milioni sopra citato (al netto di ammortamenti) è determinato come di seguito illustrato.

A fronte della nuova spesa sostenuta dalla capogruppo nell'esercizio per investimenti in beni materiali per oltre 67,18 milioni di euro (comprendente delle spese sostenute allo stesso titolo tramite il soggetto gestore ARTEA per 2,88 milioni di euro, di altre spese in conto capitale per 0,17 milioni di euro e di spese capitalizzate ma sostenute su stanziamenti di spesa corrente 0,37 milioni di euro) hanno trovato conclusione e corretta allocazione nelle poste patrimoniali circa 15,58 milioni di euro di cui 10,58 milioni già allocate nel precedente esercizio nel conto B.III.3 *Immobilizzazioni in corso e acconti*.

In particolare si segnala:

- l'inventariazione di complessivi 8,91 milioni di euro di beni mobili di cui 6,8 afferenti al completamento del sistema Cloud Toscana (di cui oltre 2 milioni per il potenziamento dell'infrastruttura tecnologia utilizzata dal sistema sanitario), 0,95 per attrezzatura tecnica ed informatica per il sistema di Protezione Civile e 0,48 per attrezzatura ICT;
- il collaudo di opere relative a manutenzione straordinaria su strade regionali (2,60 milioni di euro), opere per la sistemazione del suolo (0,89 milioni di euro) nonché l'acquisizione di terreni a seguito di procedure espropriative (1,87 milioni di euro).

Nel corso dell'esercizio sono stati acquisiti nei registri inventariali terreni e fabbricati per passaggio da altre amministrazioni per realizzazione di opere di pubblica utilità (0,85 milioni) nonché beni mobili, rinvenuti presso di uffici regionali, non precedentemente inventariati per complessivi 0,10 milioni.

La voce immobilizzazioni materiali in corso ed acconti, sulla quale sono allocati 142,97 milioni di euro di nuovi investimenti, comprende prevalentemente le spese sostenute al 31.12.2023 per la realizzazione di opere per la difesa del suolo finalizzate alla realizzazione di infrastrutture idrauliche o manutenzione straordinaria su opere idrauliche esistenti, per la manutenzione straordinaria di strade regionali, nonché lavori di migliorie sugli immobili di proprietà regionale.

Di seguito la tabella di dettaglio degli investimenti ricompresi nel valore delle "Immobilizzazioni in corso e acconti", con evidenziate le opere di maggiore importo:

<b>Settore Tipologia intervento</b>	<b>Descrizione Intervento</b>	<b>Importo</b>
DIFESA DEL SUOLO	DODS2021FI0001 - Straordinaria manutenzione, ristrutturazione e rifunzionalizzazione di n. 13 briglie/traverse presenti nel demanio fluviale del Fiume Arno e realizzazione di n. 12 impianti per la produzione idroelettrica	10.610.225,71
	2004O4644FI1116_1567 - accordo di programma - cassa espansione asta f. Arno - Renai	9.693.397,80
	OCDPC2015/2014_U8 - REALIZZAZIONE CASSA D ESPANSIONE DI CAMPO REGIO	7.055.497,33
	DODS2021PI068C - Rafforzamento arginale Fiume Serchio tra Nodica e Migliarino – Completamento	1.540.578,71
	R2014EPO0004_2 - Messa in sicurezza dell'arginatura del torrente Calice in sinistra idraulica dalla autostrada A11 fino alla confluenza con il torrente Agna e dell'area ricompresa tra il torrente Calice ed il torrente Calicino in Comune di Prato - II stralcio	1.074.695,30
	OCDPC2015/2014_NI-2 - Adeguamento Statico delle opere di difesa spondali del Torrente Carrione finalizzate alla realizzazione dell'alveo di magra nei tratti non sottoposti a interventi, in particolare nel tratto tra l'intervento U7b e l'intervento U6	1.024.633,70
	DODS2022FI0009 - Intervento di consolidamento e ripristino delle briglie presenti sul F.Arno nel territorio della Città Metropolitana di Firenze - Traversa di Sieci e di Porto di Mezzo	854.000,00
	OCDPC2015/2014_NI-1 - Realizzazione alveo di magra nel T. Carrione nel tratto a valle del ponte RFI	754.429,32
	2008E5802MS_266 - sistemazione del ramo di torano del t. carrione compresa la demolizione degli ostacoli al deflusso delle acque.	639.703,52
	D2019ENOV0034 - Opere per la mitigazione del rischio residuo dell'abitato di Buonconvento (SI). .	573.751,63
	DODS2018PI0002 - Realizzazione di protezione di sponda a tutela dell'argine sinistro del Fiume Arno in località San Donato nel Comune di San Miniato (PI)	495.606,17
	DODS2019PI0003 - Manutenzione straordinaria magazzino idraulico del Sostegno	450.233,06
	DODS2022FI0001 - Sistemazione del muro in sponda destra del torrente Mugnone	432.637,94
	DODS2023FI0001 - Cod.Regis 10001367682023 Adeguamento delle strutture di contenimento delle piene nell'abitato di Firenze	388.649,29
	TOSDR21 - MANUTENZIONE STRAORDINARIA DELLE ARGINATURE DEL FIUME ARNO IN PONTEDERA	317.529,84
	SL201 - Completamento lavori di messa in sicurezza del Torrente Parmignola e zone contermini - Prolungamento raccordi arginali	312.804,99
Altri interventi di importo minore	4.272.517,87	
TUTELA DELLA COSTA	COSTA_433_2016-DC-12 - INT.12: Recupero e riequilibrio del litorale di Punta Ala	4.068.841,33
	COSTA_433_2016-DC-5 - INT.5: Pietrabianca - Pontile Vittorio Veneto	177.902,28
	Altri interventi di importo minore	112.437,35

Settore Tipologia intervento	Descrizione Intervento	Importo
VIABILITA'	SR 429 LOTTO 3 - SR 429 Variante tra Castelfiorentino e Certaldo	15.495.996,59
	SRT 71 CORTONA - Variante alla SRT 71 in Comune di Cortona (da sud dell'abitato di Camucia allo svincolo con la Perugia-Bettolle)	6.023.276,61
	SR 69 Variante di Ponte Mocarini	5.637.913,23
	RT/2017_FI-AG11_3B - S.G.C. Firenze-Pisa-Livorno - Interventi di adeguamento e messa in sicurezza - LOTTO 2B (da Km 19+375 a Km 22+078)	4.914.339,15
	RT/2016_AR-5B - SR 71 - Ammodernamento del tratto Arezzo - Bibbiena tratto Subbiano Nord - Calbenzano - S. Mama	3.898.442,05
	SRT 2 STAGGIA L1 - Variante al centro abitato di Staggia Senese - lotto 1	3.227.115,79
	RT/2016 FI 5C - SR 69 - Variante in riva destra dell'Arno LOTTO n. 3	3.218.243,28
	SR 436 FRANCESCA - 3 lotto della Variante fra la località Pazzera e la SP Camporcioni	3.054.446,22
	SR 325 - SR 325 Messa in sicurezza ed adeguamento	2.671.904,06
	RT/19-29/10_FI-RA-04 - SGC FI.PI.LI. - Risanamento acustico - Ottavo stralcio - Interventi di risanamento acustico sulla - FI.PI.LI. Nel Comune di Scandicci	2.565.514,76
	RT/2016 LI-AG11_1 - RIPRISTINO FRANA AL KM 79+685	2.311.963,08
	SRT 445 S CHIARA - Variante di Santa Chiara - Lotto 2	2.292.167,03
	SRT 71 POLLINO - Variante in loc. Corsalone - Realizzazione nuovo svincolo in loc. Pollino - Comune di Bibbiena	1.967.940,99
	SRT 2 STAGGIA L2 - SRT2 - Variante al centro abitato di Staggia Senese - lotto 2	1.615.290,01
	Altri interventi di importo minore	5.407.915,17
MOBILITA' SOSTENIBILE	CICLOVIA TURISTICA TIRRENICA - fattibilità tecnica ed economica della Ciclovia Tirrenica	1.241.681,24
TRASPORTO PUBBLICO	FERROVIE - INTERVENTI DI MESSA IN SICUREZZA DELLE LINEE FERROVIARIE AI SENSI DELLA DIRETTIVA MINISTERIALE - NUOVO SOGGETTO LFI - (EX RETE FERROVIARIA TOSCANA SPA)	6.990.315,34
PATRIMONIO E LOGISTICA	Realizzazione Terza torre per uffici direzionali	1.618.540,62
	Ex Meyer - Adeq. Funzionale - Lavori di adeguamento funzionale degli immobili area ex Meyer CIG 8938133CAD, CUP D12C21001150002	411.909,51
	Sup.affrescate Villa Medicea Careggi - Lavori di restauro delle superfici affrescate della Villa Medicea di Careggi V.le Pieraccini Firenze. Aggiudicazione efficace.	348.003,62
	Lavori di manutenzione straordinaria e adeguamento normativo dell'immobile destinato a centro di coordinamento e magazzino della colonna mobile della Regione Toscana, in Comune di Pisa Loc. Ospedaletto, via Emilia 448 - II stralcio	1.202.055,67
	MS Palazzo Bastogi - FI - Lavori di sostituzione gruppo frigo Palazzo Bastogi via Cavour 18 Firenze	275.401,59
	Limonaia della Villa Medicea di Careggi - Lavori di restauro e consolidamento del fabbricato denominato Limonaia della Villa Medicea di Careggi in Firenze - Viale Pieraccini n. 17	231.845,78
	Imp_clima_Via di Novoli - adeguamento dell'impianto di climatizzazione a servizio degli uffici di via di Novoli 26	181.028,31
	Restauro e valorizzazione del parco e del giardino storico della Villa Medicea di Careggi in Firenze	150.000,00
	Altri interventi di importo minore	1.697.764,12
	BONIFICHE	Bonifica SIN Massa Carrara - Bonifica SIN Massa Carrara
MS_impianti Ansedonia - Laguna Orbetello - Manutenzioni straordinarie canale di Nassa, Laguna di Orbetello		165.127,00
Altri interventi di importo minore		384.667,91

<b>Settore Tipologia intervento</b>	<b>Descrizione Intervento</b>	<b>Importo</b>
BENI MOBILI	Progettazione, realizzazione e gestione del Sistema Cloud Toscana, il community Cloud per la Pubblica Amministrazione in Toscana	2.588.289,33
	Altri interventi di importo minore	764.937,16

Con riferimento agli investimenti da parte degli altri soggetti del gruppo si riportano i seguenti fatti rilevanti:

**- ARDSU - Azienda regionale per il diritto allo studio universitario**

In merito alla nuova residenza in Località San Cataldo nel Comune di Pisa, sono proseguiti i lavori e l'acquisto degli arredi, si prevede l'apertura della sede nel primo semestre del 2024; nel corso dell'esercizio 2023 continuano gli interventi per il rinnovo dei certificati di prevenzione incendi e lavori vari di manutenzione straordinaria per complessivi 2,2 milioni di euro.

**- ARTEA - Agenzia Regionale Toscana per le Erogazioni in Agricoltura**

E' stato realizzato un investimento di 499.940,43 euro per l'ingegnerizzazione del sistema informativo per la fruizione dei servizi integrati agricoltura 2.0.

**- ARS – Agenzia regionale di sanità**

Gli investimenti realizzati si riferiscono ad interventi di rafforzamento delle risorse hardware e software, relativi principalmente al miglioramento delle analisi statistiche negli studi epidemiologici. Questi interventi sono stati realizzati dall'ARS per un ammontare complessivo degli investimenti realizzati di € 279.689,66, suddivisi in: Hardware per € 242.646,38 € e Software per € 37.043,28.

**- Co.Svi.G. - Soc. consortile a resp. Limitata**

Nel corso del 2023 si sono conclusi i lavori di realizzazione e installazione di un nuovo treno compressore il cui valore è pari a 7.730.200.

## **1.6 - Eventi successivi alla data di chiusura dell'esercizio**

Dopo la chiusura dell'esercizio 2023 non si sono verificati eventi significativi che possono aver avuto effetti rilevanti sullo stesso.

## **2. NOTA INTEGRATIVA**

### **2.1 - Conformità ai principi contabili**

Il bilancio consolidato del Gruppo Regione Toscana chiuso al 31/12/2023 è stato redatto in conformità ai principi contabili stabiliti dal D.Lgs. 118/2011 e ss.mm.ii., in particolare l'allegato 4/4 "Principio contabile applicato concernente il bilancio consolidato". Ove non specificato da tale normativa, sono state applicate le regole stabilite dal codice civile e dai principi contabili nazionali emanati dall'Organismo Italiano di Contabilità (OIC).

Come richiesto dal punto 5 dell'Allegato 4/4 "Principio contabile applicato concernente il bilancio consolidato" del D.Lgs. 118/2011 e ss.mm.ii. si dà atto che gli amministratori ed i sindaci di Regione Toscana non svolgono tali funzioni anche presso i soggetti rientranti nel perimetro di consolidamento e, pertanto, non vi sono compensi a tale titolo spettanti.

In merito alle informazioni richieste dal suddetto principio contabile sui crediti e debiti di durata residua superiore a 5 anni, nonché sui debiti assistiti da garanzie reali su beni di imprese incluse nel consolidamento, si rinvia a quanto riportato nelle pagine successive in merito ai crediti inseriti nelle immobilizzazioni finanziarie e ai debiti di finanziamento.

### **2.2 - Metodo di consolidamento**

L'allegato 4/4 relativo al bilancio consolidato del D.Lgs. 118/2011 e ss.mm.ii. prevede che le società e gli enti controllati vengano consolidati con il metodo integrale: tale metodo si traduce nella somma delle singole voci del Conto economico (ricavi e proventi, costi e oneri) e dello Stato patrimoniale (attivo, passivo e patrimonio netto) dei soggetti facenti parte dell'area di consolidamento, dalla quale vengono eliminate le partite infragruppo, ossia i rapporti di costo-ricavo e debito-credito reciproci.

Per gli enti e le società partecipate deve essere utilizzato il metodo proporzionale: le singole voci di attività, passività, costi e ricavi della società o dell'ente partecipato sono incluse nel bilancio consolidato, in percentuale rispetto alla quota di partecipazione posseduta.

Tutti i soggetti compresi nel bilancio consolidato, con le sole eccezioni della società consortile Co.Svi.G. e del Consorzio Metis per i quali si è utilizzato il metodo proporzionale, sono consolidati utilizzando il metodo integrale. Le fasi attraverso le quali si è proceduto all'elaborazione del bilancio consolidato sono le seguenti:

1. ai sensi dell'art. 11 comma 8 del D.Lgs. 118/2011 e ss.mm.ii, con la legge regionale relativa al Rendiconto Generale 2023 è stato effettuato un primo consolidamento tra Giunta e Consiglio Regionale;
2. in base al metodo del consolidamento integrale, si è proceduto ad aggregare voce per voce i bilanci economico-patrimoniali della Regione Toscana (Giunta e Consiglio) e i bilanci riclassificati secondo lo schema di cui all'allegato 11 del D.Lgs. 118/2011 di tutti i soggetti facenti parte del perimetro di consolidamento riferiti allo stesso periodo temporale.  
Per quanto riguarda i gruppi intermedi ARTI, con la partecipata indiretta F.I.L. Srl, e Ente Terre Regionali Toscane, con la partecipata indiretta Società Agricola Suvignano Srl, sono stati aggregati i bilanci consolidati dei gruppi intermedi forniti rispettivamente dagli enti regionali ARTI ed Ente Terre Regionali Toscane. Relativamente ai soggetti Co.Svi.G. e

- Consorzio Metis per i quali si è utilizzato il metodo proporzionale, si è proceduto ad aggregare voce per voce in proporzione alla percentuale di partecipazione;
3. per il principio di *continuità dei valori*, il bilancio consolidato degli esercizi successivi è strettamente dipendente dal consolidato degli esercizi precedenti. Per questo, si è reso necessario prima di procedere alle nuove rettifiche di consolidamento, “aggiornare” i nuovi valori di bilancio con le rettifiche che sono state effettuate nell’esercizio precedente;
  4. successivamente, sono state individuate le partite “infragrupo” all’interno dei bilanci economico-patrimoniali di Regione Toscana e di ciascuno dei soggetti consolidati, ovvero i saldi delle voci di Conto economico e di Stato patrimoniale relative alle operazioni intercorse nel 2023 tra tutti i soggetti consolidati. Rispetto a tale operazione la riconciliazione dei rapporti di credito/debito reciproci effettuata ai fini del Rendiconto 2023 da parte della Regione ha rappresentato solo un primo passaggio;
  5. successivamente all’individuazione dei saldi relativi alle operazioni infragrupo si è proceduto al loro confronto ed all’analisi delle eventuali differenze emerse. A tale proposito occorre ricordare che nel perimetro di consolidamento rientrano soggetti di varia natura e sottoposti a diversa normativa in ordine alla redazione dei propri bilanci: per la Regione Toscana le scritture economico-patrimoniali discendono da quelle della contabilità finanziaria secondo le regole stabilite dal D.Lgs. 118/2011 mentre fra gli enti consolidati rientrano gli enti strumentali in contabilità economico-patrimoniale che, in base all’art. 3 comma 3 del D.Lgs. 118/2011 “conformano la propria gestione ai principi contabili generali contenuti nell’allegato 1 e ai principi del codice civile” e, per quanto non incompatibile con il codice civile, applicano anche i principi di cui alla delibera di Giunta Regionale n. 496/2019 relativa ai principi contabili per gli enti e le agenzie della Regione Toscana; le società commerciali applicano i principi del codice civile; infine la società Fidi Toscana SpA, in quanto iscritta all’albo degli intermediari finanziari ex art. 106 TUB, redige il proprio bilancio applicando i principi contabili internazionali (IAS) sulla base delle “Istruzioni per la redazione dei bilanci e dei rendiconti degli intermediari ex art. 106 del TUB, delle agenzie di prestito su pegno ex art. 112 del TUB, degli istituti di pagamento, degli IMEL delle SGR e delle SIM” emanate da Banca d’Italia;
  6. sulla base dell’analisi delle differenze emerse, in assenza di indicazioni più puntuali rinvenibili nel principio 4/4 e nelle more di maggiori approfondimenti in sede di Commissione ARCONET, si è proceduto con apposite scritture di rettifica secondo la logica della partita doppia finalizzate all’adeguamento dei bilanci al fine di renderli coerenti e confrontabili e poter concludere il processo di consolidamento con la fase successiva di elisione delle partite infragrupo. Costituiscono esempio di differenza nel trattamento contabile subito dalle poste reciproche i seguenti casi:
    - contributi correnti finalizzati pagati dalla Regione ad un ente e da questo rinviati per competenza economica all’esercizio successivo;
    - risorse incassate dall’ente nell’esercizio per conto della Regione e da quest’ultima accertate a valere sull’esercizio 2023;
    - contributi agli investimenti concessi dalla Regione ai soggetti consolidati nel 2023 o negli anni precedenti e da questi riscontati per essere attribuiti al conto economico in corrispondenza con l’ammortamento delle immobilizzazioni da essi finanziate;
    - fondi gestiti per conto della Regione Toscana dal soggetto partecipato con contabilità separata;
  7. si sono inoltre apportate rettifiche per eliminare le operazioni interne al Gruppo per distribuzione di utili e quelle effettuate per la svalutazione/rivalutazione delle partecipazioni relativamente ai soggetti consolidati;
  8. è stato eliminato il valore delle partecipazioni di ciascuno dei soggetti consolidati presenti nel bilancio economico-patrimoniale della Regione Toscana nonché la corrispondente frazione di patrimonio netto del bilancio di esercizio degli enti/società consolidate. Il



patrimonio netto di spettanza di terzi, relativamente agli enti/società consolidate con il metodo integrale, rimane aggregato al patrimonio netto del Gruppo ed evidenziato separatamente nella sezione A) Patrimonio Netto dello Stato patrimoniale consolidato Passivo di cui allo schema allegato 11 del D.Lgs. 118/2011. Il trattamento delle differenze di consolidamento complessivamente emerse ha comportato la registrazione del relativo costo tra gli oneri straordinari di gestione;

9. l'ultima fase è quindi rappresentata dall'elisione delle partite infragruppo.

Nell'individuazione delle poste a credito e a debito fra la Regione Toscana ed i soggetti facenti parte del perimetro di consolidamento non è stata riscontrata nessuna discordanza rispetto a quanto già emerso con l'asseverazione crediti e debiti reciproci di cui all'art.11, co. 6, lett. j), del D.Lgs n.118/2011 in sede di chiusura del Rendiconto della gestione dell'esercizio 2023.

Le motivazioni relative alle discordanze emerse nella riconciliazione crediti e debiti reciproci sono state ampiamente illustrate in specifico allegato al Rendiconto della gestione dell'esercizio 2023; in fase di redazione del bilancio consolidato le suddette discordanze sono state oggetto di scrittura di rettifica ove ritenute rilevanti per la rappresentazione veritiera e corretta della situazione economica, patrimoniale e finanziaria consolidata.

Fra le operazioni di rettifica ed elisione, quelle relative ai crediti e debiti iscritti nei rispettivi bilanci della Regione Toscana e dei soggetti gestori di fondi per conto della stessa (Fidi Toscana SpA, ARTEA, Sviluppo Toscana SpA e ARTI) meritano in questa sede un maggior approfondimento.

La contabilità finanziaria rileva solo le uscite relative al trasferimento delle risorse dalla Regione ai suddetti soggetti gestori pertanto in relazione ad essi non troverebbero rappresentazione contabile tutti i fatti e gli effetti economici e patrimoniali derivanti dal processo gestionale di concessione di contributi, garanzie e aiuti rimborsabili ai beneficiari finali. Conseguentemente, al fine di dare rappresentazione delle effettive consistenze patrimoniali della Regione Toscana, per la predisposizione del bilancio economico-patrimoniale della stessa si sono valorizzati anche i fondi in giacenza presso Fidi Toscana SpA, ARTEA, Sviluppo Toscana SpA e ARTI partendo dai seguenti assunti:

- le risorse da erogare ai beneficiari finali per il tramite di tali soggetti gestori sono a tutti gli effetti di "proprietà" della Regione;
- le risorse che la Regione ha dato in gestione a un terzo per l'attuazione di politiche regionali non si possono configurare come una forma di liquidità ordinaria immediatamente nella disponibilità regionale alla stregua di altri conti correnti;
- le forme tecniche di tali fondi sono riconducibili a poche fattispecie: fondi rotativi, fondi di agevolazione, fondi di garanzia e altri fondi (es. per assunzione partecipazioni);
- vi è una discrasia temporale tra il momento in cui le risorse, a seguito di atti amministrativi regionali, sono trasferite ai soggetti di cui sopra e il momento in cui gli stessi li erogano ai beneficiari finali.

Conseguentemente, si è ritenuto di procedere, in sede di predisposizione del bilancio di esercizio della Regione Toscana, con opportune scritture di integrazione e rettifica proprie della contabilità economico-patrimoniale per completare il quadro informativo nel rispetto del principio di una rappresentazione veritiera e corretta.

Indipendentemente dalle modalità di contabilizzazione utilizzate dai suddetti soggetti gestori nei rispettivi bilanci, le risorse non ancora erogate ai destinatari finali sono state assimilate nel bilancio d'esercizio della Regione a crediti per anticipi nei confronti di tali soggetti e contabilizzate nell'attivo patrimoniale alla voce "Altri Crediti – Altri" come sopra indicato. I crediti per i

finanziamenti rilasciati per il tramite di tali soggetti gestori, essendo crediti di cui è titolare la Regione Toscana, sono contabilizzati tra le immobilizzazioni finanziarie.

In sede di operazioni di consolidamento emerge la seguente situazione:

1) nel bilancio di esercizio della Regione Toscana l'importo dei crediti comprende sia i fondi non ancora trasferiti ai soggetti gestori, sia i fondi disponibili nei conti correnti dedicati presso i gestori stessi; si è ritenuto infatti di rilevare il costo connesso ai contributi nell'anno in cui avviene l'erogazione ai beneficiari finali;

2) i soggetti gestori contabilizzano solo le somme effettivamente ricevute per cassa e non quanto la Regione si è impegnata a trasferire. Essi inoltre non rilevano in modo uniforme i fondi ricevuti in gestione. Infatti, mentre Sviluppo Toscana SpA e ARTI rilevavo, in corrispondenza di un singolo trasferimento, come contropartita dell'aumento della cassa il debito verso la Regione Toscana per somme anticipate, riducendo poi tale debito in corrispondenza dell'utilizzo delle risorse trasferite, ARTEA ha rappresentato, a partire dall'esercizio 2018, i saldi contabili della gestione dei fondi regionali (saldo di cassa e debito vs. Regione Toscana) nel proprio bilancio, mentre registra in una gestione separata fuori bilancio le risorse gestite in qualità di Organismo Pagatore ai sensi del Reg. (UE) 1306/2013 per i fondi FEAGA e FEASR<sup>1</sup> e il raccordo fra la contabilità economico-patrimoniale dell'ente e tale gestione di cassa è rappresentata da una specifica posta dei conti d'ordine. Infine, Fidi Toscana SpA ha una gestione separata fuori bilancio dei fondi regionali della quale fornisce specifiche informazioni in nota integrativa<sup>2</sup>.

Nelle more di indicazioni omogenee sul trattamento di tali poste contabili, come richiesto in sede di Commissione ARCONET da parte delle Regioni, si è proceduto a:

- rettificare i crediti/debiti che corrispondono ai fondi non ancora trasferiti al gestore, essendo iscritti per pari importo nell'attivo e nel passivo del solo bilancio della Regione Toscana e di fatto irrilevanti ai fini del risultato economico e del patrimonio netto consolidato;
- rettificare il bilancio di ARTEA per iscrivere nello Stato patrimoniale attivo di tale ente la giacenza di cassa afferente ai fondi in gestione in qualità di Organismo Pagatore ai sensi del Reg. (UE) 1306/2013 e nello Stato patrimoniale passivo il relativo debito nei confronti del soggetto erogante, con la conseguente rettifica dei conti d'ordine;
- rettificare il bilancio di Fidi Toscana SpA per iscrivere nello Stato patrimoniale di tale soggetto le poste attive e passive afferenti alla gestione separata dei fondi in gestione e l'iscrizione nei conti d'ordine dell'importo delle garanzie rilasciate su tale gestione;
- elidere i crediti della Regione Toscana, corrispondenti alle risorse già trasferite e non erogate a terzi dagli enti gestori, con i debiti dell'ente gestore corrispondenti a risorse incassate ma non utilizzate;
- elidere i crediti della Regione Toscana relativi a benefici concessi su fondi rotativi e/o partecipativi con i debiti per fondi in gestione iscritti con la suddetta rettifica sul bilancio di Fidi Toscana SpA in quanto il credito è lì rappresentato fra le poste attive.

In merito infine alle operazioni di allineamento delle poste contabili per la successiva elisione, si riportano di seguito i fatti gestionali, non espressamente previsti dal principio di cui all'allegato 4/4

---

<sup>1</sup> Ai fini dell'armonizzazione contabile la legge 28/07/2016 n. 154 all'art. 15 comma 9 recita: "Per consentire l'omogenea armonizzazione dei sistemi contabili, gli Organismi Pagatori regionali costituiti in attuazione dell'art. 7 del regolamento (UE) n. 1306/2013 del Parlamento Europeo e del Consiglio, del 17 dicembre 2013, relativamente alla gestione fuori bilancio dei fondi della Politica agricola comune (PAC) e dei correlati aiuti nazionali, statali e regionali applicano le disposizioni del D.Lgs. 31/05/2011, n. 91, in accordo e nei tempi previsti per AGEA.

<sup>2</sup> Per una trattazione puntuale della contabilizzazione dei Fondi di terzi in amministrazione, si rinvia alla Comunicazione del 16 febbraio 2011 di Banca d'Italia contenuta nel Bollettino di Vigilanza del febbraio 2011.

del D.Lgs. 118/2011 come nel caso del diverso trattamento fiscale<sup>3</sup>, per i quali si è ritenuto di non dover apportare rettifiche atte ad elidere le poste infragruppo in quanto ritenute irrilevanti rispetto al valore contabile della posta di bilancio in cui risultano allocate; si ritiene infatti che le stesse non siano tali da pregiudicare una rappresentazione veritiera e corretta della situazione economica, patrimoniale e finanziaria consolidata. In particolare le poste disallineate non elise riguardano:

Voce di bilancio	Ente/società	Descrizione	Importo disallineato non eliso	Totale voce di bilancio	Incidenza % del disallineamento sul totale voce
AP.C.II.4.c Altri crediti - Altri	Regione Toscana	Credito vs. Artea per Fondi in gestione	4.037,98	14.856.181,70	0,02718
CE.B.10 Prestazione di servizi	Regione Toscana	Impegni a favore di vari soggetti GAP per incentivi funzioni tecniche	4.884,64	833.590.758,04	0,00059
PP.D.5.d Altri debiti - altri	Regione Toscana	Rimborso personale comandato ad ARTI	1.894,79	1.695.892.863,54	0,00011
PP.D.2 Debiti verso fornitori	Regione Toscana	Impegni a favore di ARTI per incentivi funzioni tecniche	13.047,22	33.481.338,62	0,03897
PP.D.5.d Altri debiti - altri	Regione Toscana	Impegni a favore di ARTI per incentivi funzioni tecniche	1.848,74	1.695.892.863,54	0,00011
CE.A.8 Altri ricavi e proventi diversi	Regione Toscana	rimborso spese anticipate per patrocinio legale Parco Apuane	62,84	78.203.106,84	0,00008
PP.E.II.1.a Contributi agli investimenti da altre amm.ni pubbliche	Parco regionale Migliarino, San Rossore e Massaciuccoli	Economia di impegno registrata da RT ma non dall'ente	331,00	355.943.719,82	0,00009
CE.B.11 Utilizzo beni di terzi	Fondazione Sistema Toscana	Affitto spazi in S.Apollonia da ARDSU	2.547,06	9.038.079,18	0,02818
AP.C.II.4.c Altri crediti - Altri	Regione Toscana	Credito vs. Sviluppo Toscana per Fondi in gestione	62.755,29	14.856.181,70	0,42242
CE.C.20 Altri proventi finanziari	Fidi Toscana Spa	proventi finanziari maturati su fondi in gestione	360,03	13.342.636,25	0,00270
CE.E.25.d Altri oneri straordinari	Fidi Toscana Spa	Oneri straordinari per gestione fondi	41.724,61	1.843.680,05	2,26312
AP.C.II.4.c Altri crediti - Altri	Regione Toscana	Credito vs. Fidi Toscana Spa per Fondi in gestione	8,22	14.856.181,70	0,00006

In aggiunta alle operazioni sopra indicate sono state riscontrate differenze nei saldi reciproci di modestissima entità dovuti ad arrotondamenti.

Si evidenziano, inoltre, nella successiva tabella le operazioni in transito relative al pagamento di somme da parte di un soggetto del Gruppo ad un altro non incassate da quest'ultimo, in presenza di posta di credito nel bilancio del soggetto del gruppo destinatario. La rettifica necessaria ad eliminare il credito sarebbe intervenuta entro la stessa macro voce C) dell'Attivo (attivo circolante) ossia la riduzione dei crediti con l'aumento delle disponibilità liquide. Si è ritenuto che ai fini della

<sup>3</sup> Rientrano in questa casistica: a) debiti verso soggetti del gruppo per la quota parte di IVA da versare direttamente all'erario in ottemperanza alla norma sullo split payment; b) costi relativi ad IVA in caso di diverso trattamento fiscale della stessa fra i soggetti del Gruppo.

rappresentazione veritiera e corretta dei fatti gestionali sia, nel caso specifico, da privilegiare l'esatta esposizione dei saldi di cassa così come certificati dagli istituti di credito e/o tesorieri.

Voce di bilancio	Ente/società	Descrizione	Importo operazione in transito
AP.C.II.4.c Altri crediti - altri	ARTEA	Restituzione Anticipazione Esercizio 2023 ai sensi art. 16 bis L.R. 60/1999 - acc. 462/2023	3.641.103,64

In appendice al presente documento sono riportate l'insieme delle scritture contabili effettuate di rettifica ed elisione delle poste infragruppo.

## 2.3 - Criteri di valutazione

Le voci dello Stato patrimoniale e del Conto economico sono state valutate secondo i criteri stabiliti dal D.Lgs. 118/2011 e dalla normativa privatistica, in particolare codice civile e principi contabili emanati dall'OIC.

Ai fini di una rappresentazione veritiera e corretta, sono stati mantenuti i criteri di valutazione adottati dagli enti/società consolidate per le poste patrimoniali ed economiche del proprio bilancio di esercizio, facoltà concessa dal punto 4.1 del "Principio contabile applicato concernente il bilancio consolidato" (Allegato 4/4 del D.Lgs. 118/2011 e ss.mm.ii.):

- quando la conservazione di criteri difformi sia più idonea a realizzare l'obiettivo della rappresentazione veritiera e corretta;
- se le difformità non sono rilevanti, sia in termini quantitativi che qualitativi, rispetto al valore consolidato della voce in questione.

In particolare si segnala che gli enti strumentali inclusi nel perimetro di consolidamento e le società, sono sottoposti alla disciplina del codice civile; tutti gli enti strumentali controllati dalla Regione sono infatti in contabilità economico-patrimoniale. Inoltre agli enti strumentali controllati (ARPAT, ARDSU, IRPET ecc.) si applicano, laddove compatibili con il codice civile, anche i principi di cui alla DGR 496/2019 garantendo per tale mezzo un ulteriore grado di uniformità. Eventuali difformità residuali si ritiene siano irrilevanti sia in termini quantitativi che qualitativi o tali da meglio garantire una rappresentazione veritiera e corretta della situazione patrimoniale, finanziaria ed economica consolidata.

Fidi Toscana SpA, in quanto iscritta all'albo degli intermediari finanziari ex art. 106 TUB, redige il proprio bilancio applicando i principi contabili internazionali (IAS) sulla base delle "Istruzioni per la redazione dei bilanci e dei rendiconti degli intermediari ex art. 106 del TUB, delle agenzie di prestito su pegno ex art. 112 del TUB, degli istituti di pagamento, degli IMEL delle SGR e delle SIM" emanate da Banca d'Italia.

Si procederà pertanto ad evidenziare le principali differenze nei criteri di valutazione utilizzati da Fidi Toscana SpA relativamente alle principali voci di bilancio, ritenendo comunque che la conservazione di criteri difformi consenta di perseguire meglio l'obiettivo di una rappresentazione veritiera e corretta della situazione patrimoniale, finanziaria ed economica del Gruppo.

## **2.3.1 - Attivo patrimoniale**

### **Immobilizzazioni**

Le immobilizzazioni comprendono i cespiti durevoli, destinati ad essere utilizzati per diversi esercizi finanziari e sono iscritti al costo d'acquisizione o di produzione, comprensivo degli oneri accessori di diretta imputazione; vengono ammortizzati per il periodo della loro prevista futura utilità. Pertanto, nella redazione del bilancio consolidato dell'esercizio chiuso al 31 dicembre 2023 è stata mantenuta la valorizzazione delle immobilizzazioni come desunta dai singoli bilanci dei soggetti componenti il Gruppo redatti nel rispetto delle valutazioni degli enti circa la residua possibilità di utilizzo dei cespiti.

Nello specifico per Regione Toscana sono state applicate le prescrizioni previste dal D.Lgs. 118/2011 e ss.mm.ii. mentre gli enti strumentali hanno applicato la normativa civilistica di riferimento e la DGR 496/2019 relativa ai principi contabili degli enti e agenzie della Regione Toscana in quanto non in contrasto con la prima e con i principi contabili OIC.

Fidi Toscana SpA in relazione ai contratti di lease applica il principio IFRS 16 per cui i beni acquisiti in lease (anche operativo) vengono iscritti fra le immobilizzazioni al momento della stipula del contratto di lease e non al momento del passaggio in proprietà del bene.

Le immobilizzazioni, ai sensi dell'art. 2426 del codice civile, sono iscritte in bilancio al netto dei relativi ammortamenti.

### ***Immobilizzazioni immateriali***

Le immobilizzazioni immateriali sono costituite da beni privi di tangibilità e consistenza fisica, atti a generare i loro effetti e benefici economici su un arco temporale pluriennale. Vengono ammortizzate sistematicamente lungo la loro vita utile intesa come la stima del periodo in cui le attività saranno utilizzate.

Il criterio generale di iscrizione dei beni immateriali nell'attivo patrimoniale è quello del costo di acquisto o di produzione comprensivo degli oneri accessori e dell'Iva se indetraibile al netto degli ammortamenti e delle svalutazioni.

L'avviamento, acquisito a titolo oneroso da Co.Svi.G., è stato iscritto nell'attivo con il consenso del Collegio sindacale del Consorzio per un importo pari al costo per esso sostenuto.

Le immobilizzazioni immateriali in corso costituiscono parte del patrimonio del Gruppo, in cui si trovano beni di proprietà e piena disponibilità non ancora utilizzabili perché in fase di realizzazione o, sebbene realizzati, non ancora fruibili. I beni iscritti in tale categoria contabile sono valorizzati con il criterio del costo di produzione (se realizzati internamente) o del costo di acquisizione; alle immobilizzazioni immateriali in corso non si applica l'ammortamento.

### ***Immobilizzazioni materiali***

Le immobilizzazioni materiali sono costituite da beni immobili e beni mobili e sono iscritte al costo di acquisto o di produzione al netto dell'ammortamento, calcolato in relazione alla residua possibilità di utilizzo, nonché al netto di eventuali perdite durevoli di valore. Al costo storico sono stati aggiunti gli oneri accessori d'acquisto (spese notarili, tasse di registrazione, ecc.). Le manutenzioni straordinarie sono state capitalizzate e ammortizzate alla stessa aliquota associata al cespite cui si riferiscono a partire dal momento in cui si rileva la loro conclusione.

Le immobilizzazioni materiali in corso sono rilevate in un'apposita voce dello Stato patrimoniale e sono valutate al costo di produzione o di acquisizione. Alle immobilizzazioni in corso non si applica l'ammortamento.

### ***Immobilizzazioni finanziarie***

Le partecipazioni azionarie in società controllate, non ricomprese nel perimetro di consolidamento, sono registrate tra le immobilizzazioni finanziarie ed iscritte a un valore pari alla quota di patrimonio netto della società partecipata corrispondente alla quota di capitale sociale versato.

Tra le immobilizzazioni finanziarie è ricompreso anche il valore del patrimonio netto degli Enti strumentali diversi da quelli compresi nel perimetro di consolidamento facenti parte del Gruppo amministrazione pubblica della Regione Toscana nonostante il fondo di dotazione di tali Enti non sia costituito da titoli di capitale (azioni o quote) rappresentative di un diritto proprietario o di voto.

Le partecipazioni azionarie in società non controllate sono state valutate al costo di acquisto ridotto delle perdite durevoli di valore.

I crediti immobilizzati sono iscritti al valore nominale al netto dell'eventuale svalutazione. Essi comprendono anche i crediti per i finanziamenti erogati ai destinatari finali per il tramite del soggetto gestore Fidi Toscana SpA, sulla base delle diverse politiche regionali.

Le quote di fondi mobiliari e immobiliari sono state valutate al costo storico di acquisizione ridotto delle perdite durevoli di valore.

Il principio contabile applicato 4/3 come modificato dal DM 1 settembre 2021 prevede che gli eventuali utili derivanti dall'applicazione del metodo del patrimonio netto siano iscritti in una specifica riserva del patrimonio netto vincolata all'utilizzo del metodo stesso, con contropartita l'incremento della partecipazione.

I decrementi di valore delle partecipazioni dovuti a perdita di esercizio sono registrati a Conto economico nella voce "Svalutazioni".

### **Attivo Circolante**

#### ***Rimanenze***

Il valore riportato in bilancio afferisce alle giacenze rilevate da vari enti/società del perimetro di consolidamento alla chiusura dell'esercizio di materie prime, ausiliari e prodotti finiti che sono iscritti al minore tra il costo medio di acquisto o di fabbricazione e il valore di presumibile realizzo desumibile dall'andamento del mercato ai sensi dell'art. 2426 del codice civile.

In particolare, tutti gli enti per i beni fungibili hanno utilizzato il metodo del costo medio ponderato, mentre i prodotti in corso di lavorazione ed i lavori sono iscritti al costo. La Regione Toscana ha valutato le rimanenze al costo di acquisizione.

Stante la peculiarità del settore di attività del soggetto Ente Terre Regionali Toscane occorre specificare che le materie prime, sussidiarie e di consumo sono state valutate al costo di acquisto, mentre i prodotti finiti e le anticipazioni culturali (prodotti in corso di lavorazione) sono stati valutati al minore tra il costo di produzione e quello presumibile di realizzo.

Le rimanenze delle mandrie di bovini ed equini sono state valutate al prezzo di presumibile realizzo. Questo è stato determinato sulla base delle ultime rilevazioni disponibili di ISMEA<sup>4</sup>, ridotte prudenzialmente dal 40% in relazione alla tipologia ed alle caratteristiche del bestiame.

---

<sup>4</sup> Per completezza di informazione si ricorda che le tariffe ISMEA ben rappresentano il valore di realizzo poiché sono utilizzate per i rimborsi dei capi abbattuti ai sensi della legge n. 218/1988. I bovini e gli equini iscritti tra le rimanenze sono impiegati prevalentemente come animali da "stalla" e "da carne" e ciò ne giustifica tale classificazione.

## ***Crediti***

I crediti iscritti nello Stato patrimoniale rappresentano obbligazioni giuridiche perfezionate esigibili per le quali il servizio è stato reso o è avvenuto lo scambio dei beni.

I crediti sono iscritti al valore nominale, ricondotto al presumibile valore di realizzo attraverso apposito fondo svalutazione crediti.

Nell'ambito dell'attivo circolante dello Stato patrimoniale della Regione Toscana, nella voce C.II.4.c "Altri Crediti - Altri", sono comprese le risorse che la stessa eroga ai beneficiari finali, a titolo di contributo, finanziamento o garanzia in relazione alle diverse politiche regionali, per il tramite dei soggetti gestori Fidi Toscana SpA, ARTEA, ARTI e Sviluppo Toscana SpA e comprendono i fondi non ancora erogati, i relativi rientri nonché le poste rettificative dei debiti relativi ad impegni non ancora liquidati agli enti gestori. In fase di consolidamento tali poste sono quasi del tutto elise al fine dell'esposizione veritiera e corretta dei crediti e debiti del Gruppo verso terzi. Gli importi iscritti nella suddetta voce dell'attivo circolante del bilancio consolidato comprendono esclusivamente le differenze residuali nei saldi, come meglio indicato nel paragrafo 2.2. "Metodo di consolidamento".

I crediti iscritti nell'attivo circolante relativi a Fidi Toscana SpA sono valutati al costo ammortizzato.

## ***Attività finanziarie che non costituiscono immobilizzazioni***

Le azioni e i titoli detenuti per la vendita sono valutati al minore fra il costo di acquisizione e il presumibile valore di realizzo desumibile dall'andamento del mercato.

Nella voce C.III.2 "Altri titoli" nell'ambito dell'attivo circolante trovano collocazione le attività finanziarie disponibili per la vendita di Fidi Toscana SpA. Tali attività sono valutate al fair value secondo i criteri stabiliti dai principi contabili internazionali IAS/IFRS.

## ***Disponibilità liquide***

Le disponibilità liquide si articolano in "Conto di Tesoreria", "Altri depositi bancari e postali", "Denaro e valori in cassa"; essi rappresentano il saldo alla data del 31 dicembre 2023. Le voci rientranti nelle disponibilità liquide sono iscritte al loro valore nominale.

## **2.3.2 - Patrimonio netto**

Il Patrimonio Netto si compone del Fondo di dotazione, delle riserve e del risultato economico dell'esercizio.

Il punto 6.3 del principio 4/3 "Principio applicato concernente la contabilità economico-patrimoniale" come modificato dal DM 1 settembre 2021 ha riclassificato le voci che compongono il Patrimonio netto secondo la seguente articolazione, che trova applicazione con il rendiconto dell'esercizio 2021:

- I) fondo di dotazione;
- II) riserve;
- III) risultato economico dell'esercizio;
- IV) risultati economici di esercizi precedenti;
- V) riserve negative per beni indisponibili.

Il fondo di dotazione rappresenta la parte indisponibile del patrimonio netto, a garanzia della struttura patrimoniale dell'ente, e può assumere solo valore positivo o pari a zero.

Le riserve del patrimonio netto di cui alla lettera b) possono assumere solo valore positivo o pari a zero e sono distinte in riserve disponibili e indisponibili.

Le riserve disponibili costituiscono la parte del patrimonio netto che, in caso di perdita, è utilizzabile per la copertura, a garanzia del fondo di dotazione previa apposita delibera del Consiglio.

Sono confermate le riserve indisponibili istituite a decorrere dall'esercizio 2017 relative a:

1. "riserve indisponibili per beni demaniali e patrimoniali indisponibili e per i beni culturali" di importo pari al valore dei beni demaniali, patrimoniali e culturali iscritto nell'attivo patrimoniale, variabile in conseguenza dell'ammortamento e dell'acquisizione di nuovi beni;
2. "altre riserve indisponibili" costituite:
  - i) a seguito dei conferimenti al fondo di dotazione di enti le cui partecipazioni non hanno valore di liquidazione, in quanto il loro statuto prevede che, in caso di scioglimento, il fondo di dotazione sia destinato a soggetti non controllati o partecipati dalla controllante/partecipante. Tali riserve sono utilizzate in caso di liquidazione dell'ente controllato o partecipato;
  - ii) dagli utili derivanti dall'applicazione del metodo del patrimonio netto in quanto riserve vincolate all'utilizzo previsto dall'applicazione di tale metodo.

La voce "riserve negative per beni indisponibili" di cui al punto V), che può assumere solo valore negativo, è utilizzata quando la voce "risultati economici di esercizi precedenti" e le riserve disponibili non sono capienti per consentire la costituzione o l'incremento delle riserve indisponibili. Non può assumere un valore superiore, in valore assoluto, all'importo complessivo delle riserve indisponibili.

Nella voce "Risultati economici di esercizi precedenti" trovano allocazione le riserve vincolate del bilancio di Fidi Toscana SpA che possono assumere valore negativo. In particolare: "Riserve vincolate da valutazione" e "Altre riserve" in applicazione dei principi contabili internazionali IFRS 9 "Strumenti finanziari".

Inoltre il già citato DM 1 settembre 2021 ha modificato il principio 4/4 "Principio applicato concernente il bilancio consolidato" stabilendo che: *nel caso di applicazione del metodo integrale, in presenza di partecipazioni non totalitarie, nel bilancio consolidato è rappresentata la quota di pertinenza di terzi, sia nello stato patrimoniale che nel conto economico, distintamente da quella del gruppo. A tal fine, alle voci del patrimonio netto e al risultato dell'esercizio di ciascun ente o società controllati con partecipazioni non totalitarie si applicano le percentuali che identificano le quote di pertinenza di terzi, tenendo conto delle rettifiche di consolidamento.*

### **2.3.3 - Passivo patrimoniale**

#### **Fondi per rischi e oneri**

Sono stanziamenti a copertura di passività potenziali il cui verificarsi è probabile o possibile. Tali passività sono valutate secondo stime basate su conoscenze e dati il più oggettivi possibile e nel rispetto dei principi di prudenza e di rappresentazione veritiera e corretta della realtà.

Nella voce "Altri fondi per rischi ed oneri futuri" Fidi Toscana SpA alloca i fondi per rischi di credito valutati sulla base delle nuove metodologie introdotte dall'IFRS 9.

#### **Trattamento di fine rapporto**

Rappresenta l'effettivo debito maturato nei confronti dei dipendenti degli enti/società consolidate in conformità alle leggi ed ai contratti di lavoro vigenti.



Fidi Toscana SpA non applica il principio civilistico ma il principio IAS 19 “Benefici per i dipendenti”.

### **Debiti**

Sono valutati al loro valore nominale a seguito di obbligazioni giuridicamente perfezionate. I debiti di finanziamento sono costituiti dalla somma algebrica del debito all’inizio dell’esercizio più le accensioni di prestiti effettuate nell’esercizio, meno i pagamenti per rimborso di prestiti.

Fidi Toscana SpA in applicazione dei criteri IAS/IFRS iscrive i propri debiti al costo ammortizzato.

### **Ratei e risconti**

Sono riportati nello Stato patrimoniale seguendo le prescrizioni dell’art. 2424-bis comma 6 del codice civile, così come suggerito dal “Principio applicato concernente la contabilità economico-patrimoniale”.

In particolare, nelle voci “Ratei attivi” e “Risconti attivi” sono stati iscritti i proventi di competenza economica dell’esercizio esigibili in esercizi successivi, e i costi sostenuti entro la chiusura dell’esercizio ma di competenza di esercizi successivi. Nelle voci “Ratei passivi” e “Risconti passivi” sono stati iscritti i costi di competenza dell’esercizio esigibili in esercizi successivi e i proventi percepiti entro la chiusura dell’esercizio ma di competenza di esercizi successivi. Nella voce “Risconti passivi” trova rappresentazione l’avanzo di amministrazione vincolato proveniente dalla contabilità finanziaria della Regione e corrispondente a componenti positive di reddito (accertamenti di esercizi precedenti) che non avevano trovato correlazione con i corrispondenti costi nell’esercizio in cui si sono espressi. Analogamente vi trova rappresentazione il Fondo Pluriennale Vincolato della Regione per la parte relativa a risorse vincolate.

#### **2.3.4 - Conti d’ordine**

I conti d’ordine, suddivisi nella consueta tripla classificazione: rischi, impegni, beni di terzi, registrano gli accadimenti che potrebbero produrre effetti sul patrimonio del gruppo in tempi successivi a quelli della loro manifestazione.

## **2.4 - Analisi delle voci dello Stato Patrimoniale**

Per ciascuna voce del bilancio d’esercizio consolidato verrà dato conto del raffronto temporale, quindi delle differenze in valore assoluto e percentuale rispetto all’esercizio precedente, nonché del totale delle operazioni di rettifica ed elisione effettuate per eliminare le poste infragruppo ed infine in separata tabella della composizione dei totali disaggregati per soggetto.

Con riferimento agli apporti più consistenti si forniscono ulteriori specifiche informazioni.

### **2.4.1 - Attività**

#### **Immobilizzazioni**

##### ***Immobilizzazioni immateriali***

Immobilizzazioni immateriali		Dati Bilancio Regione Toscana esercizio 2023	Dati Bilancio Resto del gruppo esercizio 2023	Variazione dati rettifiche / elisioni	Consolidato 2023	Consolidato 2022	differenza	Variazione %
I	1	costi di impianto e di ampliamento	-	0,00	-	0,00	0,00	0,00
	2	costi di ricerca sviluppo e pubblicità	-	20.405,00	-	20.405,00	0,00	20.405,00
	3	diritti di brevetto ed utilizzazione opere dell'ingegno	29.623.900,55	1.372.050,22	-	30.995.950,77	29.446.352,73	1.549.598,04
	4	concessioni, licenze, marchi e diritti simili	2.169,97	468.414,30	-	470.584,27	480.061,54	-9.477,27
	5	avviamento	-	0,00	-	0,00	5.545,48	-5.545,48
	6	immobilizzazioni in corso ed acconti	31.433.873,83	3.015.093,02	0,00	34.448.966,85	28.619.742,27	5.829.224,58
	9	altre	1.543.301,92	22.909.143,24	-586.519,20	23.865.925,96	25.026.747,01	-1.160.821,05
<b>Totale Immobilizzazioni immateriali</b>		<b>62.603.246,27</b>	<b>27.785.105,78</b>	<b>-586.519,20</b>	<b>89.801.832,85</b>	<b>83.578.449,03</b>	<b>6.223.383,82</b>	<b>7,45</b>

Il totale delle “*Immobilizzazioni immateriali*” è pari a 89,80 milioni di euro in aumento rispetto all’esercizio precedente per oltre 6,2 milioni di euro.

Le rettifiche evidenziate afferiscono alla corretta imputazione contabile delle manutenzioni straordinarie sostenute dal Parco di Migliarino, San Rossore su fabbricati di proprietà della Regione Toscana con conseguente incremento della voce B.III.2.2 Fabbricati.

SOGGETTO	B.I.2 - costi di ricerca sviluppo e pubblicità	B.I.3 - diritti di brevetto ed utilizzazione opere dell'ingegno	B.I.4 - concessioni, licenze, marchi e diritti simile	B.I.6 - immobilizzazioni in corso ed acconti	B.I.9 - altre
A.R.R.R. S.p.A		32.445,00	581,00		13.862,00
ARDSU			62.274,23	212.583,15	18.667.994,80
ARPAT		79.826,00			59.656,00
ARS					89.201,62
ARTEA		806.385,53			32.386,68
ARTI			234.747,00		
AUTORITA' PORTUALE REGIONALE			157,38	2.002.703,81	1.646.843,62
Co.Svi.G.					36.267,90
Consorzio LAMMA			18.002,00	202.611,00	
Consorzio METIS		1.547,58			
ENTE TERRE REGIONALI TOSCANE		5.344,00		192.367,00	12.289,00
FAF TOSCANA - Fondazione Alinari per la Fotografia			31.061,00		
FIDI TOSCANA S.p.A.		4.437,11			
FONDAZIONE SISTEMA TOSCANA	20.405,00	408.265,00	9.626,00		8.915,00
CAPOGRUPPO	29.623.900,55	1.372.050,22	2.169,97	31.433.873,83	1.543.301,92
IRPET			14.146,00		
ISTITUTO degli INNOCENTI A.S.P.		33.800,00	29.865,00		1.525,00
PARCO REG.LE DELLA MAREMMA			3.996,67	139.275,60	16.622,62
PARCO REG.LE DELLE ALPI APUANE			7.838,02	265.552,46	
PARCO REG.LE MIGLIARINO, SAN ROSSORE E MASSACIUCCOLI			27.718,00		1.726.491,80
TOSCANA PROMOZIONE TURISTICA			28.402,00		10.568,00
<b>Totale valori consolidati</b>	<b>20.405,00</b>	<b>30.995.950,77</b>	<b>470.584,27</b>	<b>34.448.966,85</b>	<b>23.865.925,96</b>

La voce I.3 “Diritti di brevetto ed utilizzazione opere dell’ingegno” rappresenta gli investimenti per l’acquisto e/o sviluppo dei software e applicativi informatici in uso.

La voce I.6 “Immobilizzazioni in corso ed acconti”, presenta un valore consolidato di 34,45 milioni di euro con un incremento di 5,83 milioni di euro rispetto all’anno precedente.

Il valore riferibile alla capogruppo è costituito per 9,31 milioni di euro al costo per sviluppo di software non ancora collaudato, per 20,73 milioni di euro a manutenzioni su beni demaniali dello stato e altri beni di terzi.

Per la restante parte si riferisce prevalentemente a lavori non collaudati di manutenzione straordinaria su beni non di proprietà del Gruppo ed in particolare, per l’Autorità Portuale Regionale, le Opere di completamento alla Banchina Commerciale, l’escavo dell’imboccatura del Porto di Viareggio e interventi di completamento della pavimentazione e del consolidamento della banchina del porto di Isola del Giglio.

Nella voce I.9 “Altre” pari a 23,87 milioni di euro la componente più significativa è costituita dai costi sostenuti da ARDSU (18,67 milioni di euro) per il pagamento di contributi a favore del Project Financing per la realizzazione di alloggi universitari, ed i costi sostenuti per la realizzazione del Project “Campus Viale Morgagni”. La parte restante è quasi interamente riconducibile a manutenzioni straordinarie su beni di terzi concluse e collaudate. In particolare si segnalano 1,64 milioni di euro sostenuti per la manutenzione straordinaria nei porti (demanio statale) effettuate dall’Autorità Portuale Regionale e 1,72 milioni di euro del Parco regionale di Migliarino, San Rossore e Massaciuccoli.

#### Immobilizzazioni materiali

Immobilizzazioni materiali			Dati Bilancio Regione Toscana esercizio 2023	Dati Bilancio Resto del gruppo esercizio 2023	Variazione dati rettifiche/elisioni	2023	2022	differenza	Variazione %
<b>II</b>	<b>1</b>	<b>Beni demaniali</b>	<b>237.960.955,72</b>	-	-	<b>237.960.955,72</b>	<b>232.356.601,58</b>	<b>5.604.354,14</b>	<b>2,41</b>
	1.1	Terreni	78.096.286,10	-	-	78.096.286,10	74.927.491,88	3.168.794,22	4,23
	1.2	Fabbricati	26.482,33	-	-	26.482,33	17.954,92	8.527,41	47,49
	1.3	Infrastrutture	20.266.011,39	-	-	20.266.011,39	17.819.776,08	2.446.235,31	13,73
	1.4	Altri beni demaniali	139.572.175,90	-	-	139.572.175,90	139.591.378,70	-19.202,80	-0,01
<b>III</b>	<b>2</b>	<b>Altre immobilizzazioni materiali</b>	<b>637.124.486,18</b>	<b>250.670.638,03</b>	<b>713.630,00</b>	<b>888.508.754,21</b>	<b>889.170.723,56</b>	<b>-661.969,35</b>	<b>-0,07</b>
	2.1	Terreni	118.389.055,33	20.183.004,81	-	138.572.060,14	140.351.767,99	-1.779.707,85	-1,27
		a di cui in leasing finanziario	0	0	-	0	-	-	0,00
	2.2	Fabbricati	401.726.201,14	184.109.292,92	713.630,00	586.549.124,06	591.274.141,90	-4.725.017,84	-0,80
		a di cui in leasing finanziario	0	0	-	0	0	0	0,00
	2.3	Impianti e macchinari	1.009.455,54	11.084.635,80	-	12.094.091,34	10.048.427,58	2.045.663,76	20,36
		a di cui in leasing finanziario	-	-	-	-	-	-	0,00

Immobilizzazioni materiali			Dati Bilancio Regione Toscana esercizio 2023	Dati Bilancio Resto del gruppo esercizio 2023	Variazione dati rettifiche/elisioni	2023	2022	differenza	Vari-azione %
2.4	Attrezzature industriali e commerciali	3.328.045,91	5.564.746,44	-	8.892.792,35	8.631.531,49	261.260,86	3,03	
2.5	Mezzi di trasporto	25.509.332,72	1.030.705,46	-	26.540.038,18	28.195.219,43	-1.655.181,25	-5,87	
2.6	Macchine per ufficio e hardware	10.818.031,21	2.008.375,37	-	12.826.406,58	6.136.083,98	6.690.322,60	109,03	
2.7	Mobili e arredi	2.186.168,34	775.555,27	-	2.961.723,61	2.906.262,68	55.460,93	1,91	
2.8	Infrastrutture	68.193.887,00	0,00	-	68.193.887,00	70.510.235,35	-2.316.348,35	-3,29	
2.99	Altri beni materiali	5.964.308,99	25.914.321,96	-	31.878.630,95	31.117.053,16	761.577,79	2,45	
3	<b>Immobilizzazioni in corso ed acconti</b>	<b>130.972.586,49</b>	<b>11.995.102,04</b>	<b>-</b>	<b>142.967.688,53</b>	<b>104.374.425,22</b>	<b>38.593.263,31</b>	<b>36,98</b>	
<b>Totale Immobilizzazioni materiali</b>			<b>1.006.058.028,39</b>	<b>262.665.740,07</b>	<b>713.630,00</b>	<b>1.269.437.398,46</b>	<b>1.225.901.750,36</b>	<b>43.535.648,10</b>	<b>3,55</b>

Le “*Immobilizzazioni materiali*” ammontano a 1.269,44 milioni di euro con un incremento di 43,54 milioni di euro rispetto al valore consolidato dell’esercizio 2022.

La voce B.II.1 “Beni Demaniali” è costituita interamente da beni di proprietà della Regione Toscana costituenti il demanio regionale. Le voci “Infrastrutture” presenta incrementi rispetto al valore dell’esercizio precedente nella medesima voce del 13,73 pari a 2,47 milioni di euro di incremento. I principali investimenti intervenuti nell’anno 2023 afferiscono a manutenzioni straordinarie su strade regionali e infrastrutture idrauliche.

Di seguito dettaglio per soggetto della composizione delle voci di bilancio comprese nella sezione B.III Altre immobilizzazioni materiali:

SOGGETTO	B.III.2.1 - Terreni	B.III.2.2 - Fabbricati	B.III.2.3 - Impianti e macchinari	B.III.2.4 - Attrezzature industriali e commerciali	B.III.2.5 - Mezzi di trasporto
A.R.R.R. S.p.A	-	-	7.942,00	23.702,00	-
ARDSU	1.200,00	55.080.127,23	2.886.196,62	280.003,73	5.320,01
ARPAT	-	19.046.663,00	126.305,00	3.847.009,00	980.162,00
ARS	-	-	-	112,22	-
ARTEA	-	-	-	1.476,20	-
ARTI	-	-	14.437,00	-	-
AUTORITA' PORTUALE REGIONALE	-	-	57.451,90	-	4.612,82
Co.Svi.G.	190.015,26	-	3.661.784,00	78.927,05	-
Consorzio LAMMA	-	-	-	354.469,00	-
Consorzio METIS	-	41.328,98	1.043,75	3,08	-
ENTE TERRE REGIONALI TOSCANE	6.050.591,00	7.718.107,00	2.463.261,00	111.938,00	16.891,00
FAF TOSCANA - Fondazione Alinari per la Fotografia	-	-	-	2.309,00	-
FIDI TOSCANA S.p.A.	6.700.000,00	7.539.272,48	123.645,97	-	-
FONDAZIONE SISTEMA TOSCANA	-	-	36.935,00	367.691,00	-
CAPOGRUPPO	118.389.055,33	402.439.831,14	1.009.455,54	3.328.045,91	25.509.332,72
IRPET	-	-	-	2.641,00	-
ISTITUTO degli INNOCENTI A.S.P.	3.692.057,00	79.891.505,00	859.460,00	36.561,00	10.093,00
PARCO REG.LE DELLA MAREMMA	133.517,76	1.027.860,07	122.157,98	19.838,13	-
PARCO REG.LE DELLE ALPI APUANE	88.242,25	2.112.880,92	29.879,78	38.626,56	1.726,63

SOGGETTO	B.III.2.1 - Terreni	B.III.2.2 - Fabbricati	B.III.2.3 - Impianti e macchinari	B.III.2.4 - Attrezzature industriali e commerciali	B.III.2.5 - Mezzi di trasporto
PARCO REG.LE MIGLIARINO, SAN ROSSORE E MASSACIUCCOLI	1.317.156,00	1.170.283,00	122.862,00	392.199,00	11.900,00
SVILUPPO TOSCANA S.p.A.	2.010.225,54	10.481.265,24	571.273,80	442,47	-
TOSCANA PROMOZIONE TURISTICA	-	-	-	6.798,00	-
<b>Totale valori consolidati</b>	<b>138.572.060,14</b>	<b>586.549.124,06</b>	<b>12.094.091,34</b>	<b>8.892.792,35</b>	<b>26.540.038,18</b>

La parte più rilevante della voce B.III.2 “*Altre immobilizzazioni materiali*” è rappresentata dai fabbricati per lo più riconducibili al patrimonio di proprietà della Regione Toscana. Relativamente al resto del Gruppo si evidenziano gli apporti di Istituto degli Innocenti ASP, ARDSU e per 19,05 milioni di euro del patrimonio immobiliare di ARPAT.

Il valore dei terreni (demaniali e patrimoniali) ammonta a 216,67 milioni di euro di cui oltre il 91% di proprietà della capogruppo, mentre relativamente all’apporto del resto del Gruppo si segnalano 6,05 milioni di euro dell’Ente Terre Regionali Toscane e 6,70 milioni di euro di Fidi Toscana SpA.

SOGGETTO	B.III.2.6 – Macchine per ufficio e hardware	B.III.2.7 – Mobili e arredi	B.III.2.8 – Infrastrutture	B.III.2.99 – Altri beni materiali	B.III.3 - Immobilizzazioni in corso ed acconti
A.R.R.R. S.p.A	-	-	-	24.152,00	-
ARDSU	85.952,54	261.999,40	-	-	11.671.323,70
ARPAT	580.390,00	120.611,00	-	-	-
ARS	290.218,22	10.617,23	-	-	-
ARTEA	127.819,49	6.307,28	-	-	-
ARTI	364.170,00	246.495,00	-	-	-
AUTORITA' PORTUALE REGIONALE	9.145,75	643,93	-	-	-
Co.Svi.G.	835,21	2.070,76	-	1.439,66	116.946,68
Consorzio LAMMA	406.963,00	-	-	-	-
Consorzio METIS	3.225,08	966,58	-	-	-
ENTE TERRE REGIONALI TOSCANE	-	-	-	2.052,00	60.534,00
FAF TOSCANA - Fondazione Alinari per la Fotografia	6.690,00	4.340,00	-	-	-
FIDI TOSCANA S.p.A.	-	6.767,96	-	20.268,34	-
FONDAZIONE SISTEMA TOSCANA	-	-	-	44.253,00	-
<b>CAPOGRUPPO</b>	<b>10.818.031,21</b>	<b>2.186.168,34</b>	<b>68.193.887,00</b>	<b>5.964.308,99</b>	<b>130.972.586,49</b>
IRPET	59.408,00	503,00	-	-	-
ISTITUTO degli INNOCENTI A.S.P.	26.928,00	30.935,00	-	25.685.348,00	7.613,00
PARCO REG.LE DELLA MAREMMA	-	10.965,94	-	14.917,83	114.776,80
PARCO REG.LE DELLE ALPI APUANE	8.904,08	17.948,19	-	112,50	23.907,86
PARCO REG.LE MIGLIARINO, SAN ROSSORE E MASSACIUCCOLI	21.849,00	48.308,00	-	28.122,00	-
SVILUPPO TOSCANA S.p.A.	-	-	-	93.656,63	-
TOSCANA PROMOZIONE TURISTICA	15.877,00	6.076,00	-	-	-
<b>Totale valori consolidati</b>	<b>12.826.406,58</b>	<b>2.961.723,61</b>	<b>68.193.887,00</b>	<b>31.878.630,95</b>	<b>142.967.688,53</b>

La voce B.III.2.8 “*Infrastrutture*” comprende infrastrutture telematiche, di cui gli investimenti in banda larga costituiscono la parte preponderante, e infrastrutture idrauliche fra le quali l’invaso di Bilancino, che rappresenta l’infrastruttura di maggior valore.

La voce B.III.2.99 “*Altri beni materiali*” comprende principalmente 25,69 milioni di euro dell’Istituto degli Innocenti ASP (tra cui i mobili, gli arredi, e gli oggetti d’arte e preziosi di

proprietà dell'Ente avente significativa rilevanza storico artistica nonché le foreste e il demanio idrico facenti parte del patrimonio indisponibile della Regione Toscana.

La voce B.III.3 “*Immobilizzazioni in corso e acconti*” presenta l’incremento percentuale più consistente (+36,98%), con 38,59 milioni di euro, principalmente per effetto dell’incremento della medesima voce nel bilancio della Regione Toscana (38,56 milioni). Questa voce comprende prevalentemente le spese sostenute per la realizzazione di opere per la difesa del suolo finalizzate alla realizzazione di infrastrutture idrauliche o manutenzione straordinaria su opere idrauliche esistenti, per la manutenzione straordinaria di strade regionali, nonché lavori di migliorie sugli immobili di proprietà regionale.

L’incremento segnalato riguarda nuovi investimenti per oltre 38,59 milioni di euro cui vengono sottratti i valori relativi agli investimenti avviati negli esercizi precedenti che hanno trovato conclusione e corretta allocazione nelle corrette poste patrimoniali per oltre 15,58 milioni di euro.

### ***Immobilizzazioni finanziarie***

Immobilizzazioni finanziarie			Dati Bilancio Regione Toscana esercizio 2023	Dati Bilancio Resto del gruppo esercizio 2023	Variazione dati rettifiche/elisioni	2023	2022	differenza	Variazione %
IV	1	Partecipazioni in:	350.750.133,72	43.116,42	-293.232.431,25	57.560.818,89	61.691.573,18	-4.130.754,29	-6,70
	a	imprese controllate	312.838.244,42	-	-292.262.903,73	20.575.340,69	41.315.467,73	20.740.127,04	-50,20
	b	imprese partecipate	27.138.094,84	19.000,00	-837.320,52	26.319.774,32	11.308.664,88	15.011.109,44	132,74
	c	altri soggetti	10.773.794,46	24.116,42	-132.207,00	10.665.703,88	9.067.440,57	1.598.263,31	17,63
	2	Crediti verso:	85.116.146,65	408.066,54	-33.608.073,44	51.916.139,75	65.001.493,05	13.085.353,30	-20,13
	a	altre amministrazioni pubbliche	4.925.467,90	-	-	4.925.467,90	1.219.730,37	3.705.737,53	303,82
	b	imprese controllate	33.420.425,69	-	-33.420.425,69	-	-	-	0,00
	c	imprese partecipate	-	-	-	-	-	-	0,00
	d	altri soggetti	46.770.253,06	408.066,54	-187.647,75	46.990.671,85	63.781.762,68	16.791.090,83	-26,33
	3	Altri titoli	12.995.416,83	149.595,00	-1.000,58	13.144.011,25	13.617.897,44	-473.886,19	-3,48
<b>Totale Immobilizzazioni finanziarie</b>			<b>448.861.697,20</b>	<b>600.777,96</b>	<b>-326.841.505,27</b>	<b>122.620.969,89</b>	<b>140.310.963,67</b>	<b>17.689.993,78</b>	<b>-12,61</b>

Le “*Immobilizzazioni Finanziarie*” ammontano a 122,62 milioni di euro di cui 57,56 milioni relativi alle partecipazioni possedute in società controllate, società partecipate e in enti strumentali secondo le definizioni di cui al D.Lgs. 118/2011 non comprese nel perimetro di consolidamento.

La voce B.IV.1, rispetto all’esercizio precedente, registra un decremento delle partecipazioni di 4,13 milioni di euro attribuibile alla svalutazione della partecipazione di Firenze Fiera Spa e Terme di Montecatini Spa. Con riferimento a quest’ultima si è proceduto alla riduzione del valore della partecipazione con l’utilizzo del Fondo perdite societarie appositamente costituito nell’esercizio 2022. Inoltre poiché la società Terme di Montecatini Spa, con l’omologa del Tribunale di Pistoia intervenuta nel luglio 2023 si trova sottoposta a concordato preventivo, si è provveduto, così come disposto dall’Allegato 4/4 del Dlgs 118/2011, ad escludere la società dal GAP.

Di seguito dettaglio delle partecipazioni detenute dal gruppo:

<b>B.IV.1.a Partecipazioni in imprese controllate</b>				
Denominazione	Partecipazione %	Valutazione al 31/12/2022	Valutazione al 31/12/2023	Variazione
E.A.U.T.- Ente Acque Umbre-Toscane	50	1.484.732,50	1.506.973,50	22.241,00
Alatoscana S.p.A.	51,05	1.452.799,56	1.453.131,88	332,32
Consorzio Z.I.A.	51	976.905,00	977.684,79	779,79
Terme di Montecatini S.p.A.	67,12	16.717.607,26	5.939.129,33	-10.778.477,93
Internazionale Marmi e macchine Carrarafire S.p.A. (1)	36,4	4.508.822,33	4.535.517,00	26.694,67
Interporto Toscano "A. Vespucci" S.p.A. (1)	18,17	5.773.307,67	6.162.904,19	389.596,52
<b>Totale</b>		<b>41.315.467,73</b>	<b>20.575.340,69</b>	<b>-10.728.430,15</b>

(1) Classificate nel 2022 come partecipate

<b>B.IV.1.b Partecipazioni in imprese partecipate</b>				
Denominazione	Partecipazione %	Valutazione al 31/12/2022	Valutazione al 31/12/2023	Variazione
Arezzo Fiere e Congressi S.r.l. (2)	39,89	13.605.559,36	13.724.339,82	118.780,46
Firenze Fiera S.p.A. (2)	31,95	7.077.864,05	5.741.465,06	-1.336.398,99
Fondazione Teatro Metastasio di Prato (*)	20	28.265,08	32.881,04	4.615,96
Fondazione del Maggio Musicale F.no (*)	20	979.269,80	6.802.088,40	5.822.818,60
Antro del Corchia Srl	47,5	19.000,00	19.000,00	0,00
<b>Totale</b>		<b>1.026.534,88</b>	<b>26.319.774,32</b>	<b>5.827.434,56</b>

(2) classificate nel 2022 come controllate

(\*) La percentuale di partecipazione è commisurata ai diritti di voto in seno all'organo decisionale della Fondazione

<b>B.IV.1.c Partecipazioni in altri soggetti</b>				
<b>Valore al costo ridotto delle perdite durevoli</b>				
Denominazione	Partecipazione %	Valutazione al 31/12/2022	Valutazione al 31/12/2023	Variazione
Banca popolare Etica	0,05	25.848,67	25.848,67	0,00
CET Società Consortile Energia Toscana S.c.a r.l.	3,47	3.216,27	3.216,46	0,19
Interporto Toscana Centrale S.p.A.	12,51	1.656.778,20	1.656.778,20	0,00
Italcertifer S.p.A.	11	335.861,84	335.861,84	0,00
S.E.A.M. S.p.A. - Società Esercizio Aeroporto della Maremma	7,08	156.721,40	156.721,40	0,00
Toscana Aeroporti S.p.A.	5,03	1.544.330,70	1.544.330,70	0,00
Assoarpa		2.941,00	2.941,00	0,00
Terre dell'Etruria Soc. Coop. Agricola (ex San Rocco)		13.847,00	13.847,00	0,00
GAL Garfagnana ambiente e sviluppo srl - in liquidazione	4,99	4.925,00	4.925,00	0,00
<b>Valutazione con metodo del patrimonio netto</b>				
Denominazione	Partecipazione %	Valutazione al 31/12/2022	Valutazione al 31/12/2023	Variazione
Fondazione Orchestra regionale Toscana (*)	60	4.179.030,78	4.203.186,70	24.155,92
Fondazione Toscana Spettacolo (*)	60	505.697,05	505.697,05	0,00
Fondazione Scuola di musica di Fiesole (*)	6,67	57.736,19	98.064,94	40.328,75
Fondazione Scuola interregionale di polizia locale (*)	20	274.082,20	287.196,60	13.114,40
Fondazione Toscana Life Sciences (*)	7,14	58.774,34	59.257,36	483,02
Fondazione Ginori (*)	20	206.879,20	262.504,80	55.625,60
Fondazione Alessia Ballini (*)	71,43	40.770,73	48.203,56	7.432,83
Fondazione Museo Igor Mitoraj (*)	20		1.457.122,60	1.457.122,60
<b>Totale</b>		<b>9.067.440,57</b>	<b>10.665.703,88</b>	<b>133.707,88</b>

(\*) La percentuale di partecipazione è commisurata ai diritti di voto in seno all'organo decisionale della Fondazione

I crediti inseriti tra le Immobilizzazioni finanziarie (voce B.IV.2) sono pari a 51,92 milioni di euro ed includono i finanziamenti concessi dalla Regione ad amministrazioni pubbliche e ad altri soggetti, riscuotibili negli esercizi successivi, al netto del relativo Fondo svalutazione crediti.

Rispetto all'esercizio 2022 l'ammontare dei crediti risulta diminuito di 13,08 milioni di euro riconducibili alla riduzione dei crediti verso imprese altri soggetti (B.IV.2.d). A tal proposito si specifica che trattasi di crediti concessi dalla Regione a soggetti diversi, prevalentemente imprese.

I crediti immobilizzati dei soggetti diversi da Regione Toscana inclusi nel perimetro hanno un valore del tutto residuale (408 mila euro) di cui circa 50mila euro riferiti in gran parte a depositi cauzionali.

Non risultano né presso Regione Toscana né presso gli altri soggetti del perimetro crediti di questa tipologia di durata residua superiore a 5 anni.

La voce B.IV.3 "Altri titoli" fa riferimento ai fondi comuni di investimento mobiliari ed immobiliari detenuti dalla Regione al 31/12/2023 e titoli di Stato detenuti dall'Istituto degli Innocenti per circa 150mila euro. Nel dettaglio i fondi d'investimento sono: fondo FIA italiano immobiliare chiuso "i3 Università" gestito da Invimit, il fondo mobiliare Toscana Venture, il fondo mobiliare Toscana Innovazione ed il fondo immobiliare Housing toscano. Relativamente ai primi tre fondi citati, tenuto conto del perdurare dei risultati negativi degli ultimi quattro anni, si è ritenuto prudenzialmente di procedere alla loro svalutazione: Fondo Toscana Innovazione per 287,84 mila euro, Fondo i3 Università per circa 181,12 mila euro e Fondo Toscana Venture per circa 5 mila euro.

## Attivo circolante

### *Rimanenze*

C) ATTIVO CIRCOLANTE	Dati Bilancio Regione Toscana esercizio 2023	Dati Bilancio Resto del gruppo esercizio 2023	Variazione dati rettifiche/elisioni	2023	2022	differenza	variazione %
I Rimanenze	280.015,72	1.661.360,89	-	1.941.376,61	1.856.421,52	<b>84.955,09</b>	<b>4,58%</b>

SOGGETTO	C.I - Rimanenze
ARDSU	88.487,17
ARPAT	474.554,00
Co.Svi.G.	53.640,72
ENTE TERRE REGIONALI TOSCANE	724.874,00
CAPOGRUPPO	280.015,72
ISTITUTO degli INNOCENTI A.S.P.	55.733,00
PARCO REG.LE MIGLIARINO, SAN ROSSORE E MASSACIUCCOLI	264.072,00
<b>Totale valori consolidati</b>	<b>1.941.376,61</b>

Sia per Ente Terre Regionali Toscane che per il Parco regionale di Migliarino, San Rossore, Massaciuccoli il magazzino è costituito per lo più da materie prime (i cereali necessari al nutrimento degli animali d'allevamento) e da prodotti finiti (bovini ed equini), mentre per ARPAT si riferisce alle rimanenze di materiale per laboratorio (reagenti, prodotti chimici, vetreria e plastiche, ecc.) e ad altro materiale (cancelleria, supporti informatici, dispositivi di protezione individuale, ecc.) in giacenza presso i Dipartimenti e presso la Direzione.



Le rimanenze di ARDSU sono costituite prevalentemente da materie prime alimentari e non alimentari mentre quelle di Regione Toscana comprendono, oltre alla cancelleria, beni di facile consumo giacenti presso il magazzino della Protezione Civile, nonché materiale e dispositivi per la prevenzione e la sicurezza nei luoghi di lavoro.

Per l'Istituto degli Innocenti ASP le rimanenze finali sono correlate ai corrispondenti magazzini fisici. Il magazzino economale accoglie prevalentemente i beni necessari alle attività di natura educativa ed assistenziale; i beni informatici sono utilizzati nell'ambito di tutte le aree dell'ente; le guide, i libri e gli altri beni di cultura sono quelli oggetto dell'attività museale; il magazzino pubblicazioni accoglie le pubblicazioni realizzate dall'ente.

Per la società Co.Svi.G. si riferiscono prevalentemente a prodotti in corso di lavorazione e a materie prime e di consumo.

## Crediti

C) ATTIVO CIRCOLANTE		Dati Bilancio Regione Toscana esercizio 2023	Dati Bilancio Resto del gruppo esercizio 2023	Variazione dati rettifiche/ elisioni	2023	2022	differenza	Variazione %	
<b>II</b>		<b>Crediti</b>							
	<b>1</b>	<b>Crediti di natura tributaria</b>	<b>1.690.868.182,37</b>	-	-	<b>1.690.868.182,37</b>	<b>1.784.725.299,48</b>	<b>-93.857.117,11</b>	<b>-5,26</b>
	a	Crediti da tributi destinati al finanziamento della sanità	708.429.430,91	-	-	708.429.430,91	812.084.200,32	-103.654.769,41	-12,76
	b	Altri crediti da tributi	425.705.904,47	-	-	425.705.904,47	415.908.252,17	9.797.652,30	2,36
	c	Crediti da Fondi perequativi	556.732.846,99	-	-	556.732.846,99	556.732.846,99	0,00	0,00
	<b>2</b>	<b>Crediti per trasferimenti e contributi</b>	<b>1.983.261.093,50</b>	<b>35.588.754,76</b>	<b>-18.514.296,77</b>	<b>2.000.335.551,49</b>	<b>1.640.706.768,12</b>	<b>359.628.783,37</b>	<b>21,92</b>
	a	verso amministrazioni pubbliche	1.734.498.301,30	34.907.964,59	-18.499.723,83	1.750.906.542,06	1.168.967.437,55	581.939.104,51	49,78
	b	imprese controllate	-	-	-	-	-	-	0,00
	c	imprese partecipate	-	30.000,00	-	30.000,00	30.000,00	-	0,00
	d	verso altri soggetti	248.762.792,20	650.790,17	-14.572,94	249.399.009,43	471.709.330,57	-222.310.321,14	-47,13
	<b>3</b>	<b>Verso clienti ed utenti</b>	<b>38.904.847,78</b>	<b>25.768.065,85</b>	<b>-9.941.503,31</b>	<b>54.731.410,32</b>	<b>39.878.051,42</b>	<b>14.853.358,90</b>	<b>37,25</b>
	<b>4</b>	<b>Altri Crediti</b>	<b>269.533.529,91</b>	<b>93.506.479,66</b>	<b>-337.053.130,96</b>	<b>25.986.878,61</b>	<b>32.625.202,03</b>	<b>-6.638.323,42</b>	<b>-20,35</b>
	a	verso l'erario	34.281,00	3.277.247,72	0,00	3.311.528,72	4.834.885,32	-1.523.356,60	-31,51
	b	per attività svolta per c/terzi	192.708,61	88.685.903,88	-81.059.444,30	7.819.168,19	7.137.497,35	681.670,84	9,55
	c	Altri	269.306.540,30	1.543.328,06	-255.993.686,66	14.856.181,70	20.652.819,36	-5.796.637,66	-28,07
		<b>Totale Crediti</b>	<b>3.982.567.653,56</b>	<b>154.863.300,27</b>	<b>-365.508.931,04</b>	<b>3.771.922.022,79</b>	<b>3.497.935.321,05</b>	<b>273.986.701,74</b>	<b>7,83</b>

I crediti pari a 3,77 Mld di euro, in aumento di 273,99 milioni di euro rispetto all'esercizio precedente, sono in gran parte costituiti da crediti di natura tributaria della capogruppo (1,69 mld di euro) e da crediti per trasferimenti e contributi (2 mld di euro). Tutti gli importi sono al netto del relativo Fondo svalutazione crediti.

Le voci C.II.4.b "per attività svolta per c/terzi" e C.II.4.c "Altri" sono le voci maggiormente interessate da operazioni di rettifiche ed elisioni di crediti e debiti infragruppo (oltre 337 milioni di euro) in quanto, come sopra detto, strettamente connesse alla gestione dei fondi regionali da parte dei soggetti gestori Fidi Toscana SpA, Sviluppo Toscana SpA, ARTEA e ARTI.

Di seguito dettaglio per soggetto dei crediti diversi da quelli di natura tributaria:

SOGGETTO	C.II.2.a – Crediti per trasferimenti verso amm.ni pubbliche	C.II.2.c – Crediti per trasferim. a imprese partecipate	C.II.2.d – Crediti per trasferimenti verso altri soggetti	C.II.3 – Crediti verso clienti ed utenti	C.II.4.a – Crediti verso l'erario	C.II.4.b – Altri crediti - per attività svolta per c/terzi	C.II.4.c – Altri crediti - altri
A.R.R.R. S.p.A	-	-	-	3.033,01	423.910,00	-	49.670,00
ARDSU	4.247.041,04	-	-	1.789.953,65	563.469,19	-	123.298,40
ARPAT	2.769.844,27	-	305.890,00	-	1.452,00	-	180.463,00
ARS	289.713,61	-	237.145,93	26.171,10	25.124,96	-	8.384,81
ARTEA	725.000,00	-	-	-	2.410,82	-	67.471,98
ARTI	2.826.651,30	-	-	546.972,95	14.293,00	-	6.045,00
AUTORITA' PORTUALE REGIONALE	-	-	-	387.703,13	49.712,09	-	10.715,28
Co.Svi.G.	412.649,82	-	-	212.781,78	142.755,09	0,03	1.205,93
Consorzio LAMMA	109.434,00	-	-	61.314,00	.909,00	-	286.639,00
Consorzio METIS	-	-	935,58	117.116,74	7.417,50	-	-
ENTE TERRE REGIONALI TOSCANE	1.405.858,00	-	-	743.516,00	75.125,00	-	14.435,00
FAF TOSCANA - Fondazione Alinari per la Fotografia	-	-	-	49.075,00	30.597,00	-	20.432,00
FIDI TOSCANA S.p.A.	-	-	-	1.574.222,59	864.381,72	7.626.459,55	122.488,50
FONDAZIONE SISTEMA TOSCANA	377.546,15	30.000,00	-	717.175,00	105.080,00	-	-
CAPOGRUPPO	1.736.346.552,52	-	248.762.792,20	38.904.847,78	34.281,00	192.708,61	13.487.394,68
IRPET	97.519,00	-	-	13.370,00	9.348,00	-	-
ISTITUTO degli INNOCENTI A.S.P.	-	-	-	7.947.482,19	13.564,00	-	114.118,00
PARCO REG.LE DELLA MAREMMA	-	-	42.442,72	83.777,08	404,71	-	-
PARCO REG.LE DELLE ALPI APUANE	504.690,85	-	-	280,33	2.464,29	-	-
PARCO REG.LE MIGLIARINO, SAN ROSSORE E MASSACIUCCOLI	524.041,40	-	-	986.954,00	2.663,00	-	279.800,00
SVILUPPO TOSCANA S.p.A.	-	-	-	471.807,91	99.753,35	-	28.370,12
TOSCANA PROMOZIONE TURISTICA	270.000,10	-	49.803,00	93.856,08	838.413,00	-	55.250,00
<b>Totale valori consolidati</b>	<b>1.750.906.542,06</b>	<b>30.000,00</b>	<b>249.399.009,43</b>	<b>54.731.410,32</b>	<b>3.311.528,72</b>	<b>7.819.168,19</b>	<b>14.856.181,70</b>

Alla voce C.II.3 "Verso clienti ed utenti" l'importo relativo alla capogruppo è afferente a rimborsi per spese istruttorie, recuperi per attività di controllo e repressione degli illeciti, e per canoni di concessione di beni del patrimonio.

Attività finanziarie che non costituiscono immobilizzazioni

C) ATTIVO CIRCOLANTE		Dati Bilancio Regione Toscana esercizio 2023	Dati Bilancio Resto del gruppo esercizio 2023	Variazione dati rettifiche/elisioni	2023	2022	differenza	variazione %
<b>III ATTIVITA' FINANZIARIE CHE NON COSTITUISCONO IMMOBILIZZAZIONI</b>								
1	partecipazioni	13.205.117,50	1.377.680,00	-	14.582.797,50	17.463.551,43	-2.880.753,93	-16,50
2	altri titoli	-	133.958.788,37	-	133.958.788,37	140.321.620,52	-6.362.832,15	-4,53
<b>Totale attività finanziarie che non costituiscono immobilizzazioni</b>		<b>13.205.117,50</b>	<b>135.336.468,37</b>	<b>-</b>	<b>148.541.585,87</b>	<b>157.785.171,95</b>	<b>-9.243.586,08</b>	<b>-5,86</b>

Le attività finanziarie che non costituiscono immobilizzazioni ammontano a 148,54 milioni di euro di cui 14,58 milioni di euro, allocate alla voce C.III.1 “partecipazioni”, sono costituiti da partecipazioni della Regione Toscana ritenute non strategiche e quindi destinate alla dismissione cui si aggiungono: la partecipazione di 15mila euro di Fondazione Sistema Toscana nella società Casa della Creatività Soc. Coop. a rl e 1.362.680 relative alla partecipazione di Fidi Toscana SpA nella società SICI Sgr Spa.

Di seguito si fornisce dettaglio:

<b>C.III.1 Attività finanziarie che non costituiscono immobilizzazioni - Partecipazioni</b>				
<b>Valore al costo ridotto delle perdite durevoli</b>				
Denominazione	Partecipazione %	Valutazione al 31/12/2022	Valutazione al 31/12/2023	Variazione
Terme di Casciana S.p.A. in liquidazione	75,66	4.744.852,26	4.598.804,71	-146.047,55
Terme di Chianciano Imm.re S.p.A. in liquidazione	73,81	11.041.130,72	8.580.487,79	-2.460.642,93
Avola Soc. Coop. Agricola a.r.l. (fusa in La Tosca Soc.Coop.Agr.)		25.820,00	25.820,00	-
Cantina di Capalbio - Soc. Coop. agricola a r.l. in liquidazione		1,00	1,00	-
Comunione Capalbiaccio società semplice		1,00	1,00	-
Cooperativa agricola Allevatori Riuniti Sovicille (a r.l.) in liquidazione		-	-	-
Cooperativa Agriturismo Etruria – Società cooperativa (In sigla: Coopagret Società Cooperativa) in liquidazione		25.822,84	1,00	-25.821,84
Cooperativa Olearia Boccaccio – società agricola Cooperativa in liquidazione		-	-	-
Cooperativa produttori agricoli San Vittore – Società agricola Cooperativa in liquidazione		1,00	1,00	-
Valdarno superiore – Società Cooperativa Agricola in liquidazione		1,00	1,00	-
Casa della Creatività Soc. Coop. r.l.	50,00%	15.000,00	15.000,00	-
S.I.C.I. Sgr S.p.A.		1.610.921,61	1.362.680,00	-248.241,61
<b>Totale</b>		<b>16.034.895,61</b>	<b>14.582.797,50</b>	<b>-2.880.753,93</b>

La voce C.III.2 “Altri titoli” pari a 133,95 milioni di euro è costituita da attività finanziarie destinate alla vendita detenute da Fidi Toscana SpA.

## Disponibilità liquide

C) ATTIVO CIRCOLANTE		Dati Bilancio Regione Toscana esercizio 2023	Dati Bilancio Resto del gruppo esercizio 2023	Variazione dati rettifiche/elisioni	2023	2022	differenza	variazione %
<b>IV</b>	<b>DISPONIBILITA' LIQUIDE</b>							
<b>1</b>	<b>Conto di tesoreria</b>	<b>920.701.388,13</b>	<b>104.555.085,15</b>	<b>53.835.990,10</b>	<b>1.079.092.463,38</b>	<b>1.489.018.473,22</b>	<b>-409.926.009,84</b>	<b>-27,53</b>
	a Istituto tesoriere	920.701.388,13	-	-	920.701.388,13	1.294.065.137,87	-373.363.749,74	-28,85
	b presso Banca d'Italia	-	104.555.085,15	53.835.990,10	158391075,3	194.953.335,35	-36.562.260,10	-18,75
<b>2</b>	<b>Altri depositi bancari e postali</b>	<b>29.718.246,71</b>	<b>264.797.732,25</b>	<b>53.523.679,00</b>	<b>348.039.657,96</b>	<b>444.691.427,76</b>	<b>-96.651.769,80</b>	<b>-21,73</b>
<b>3</b>	<b>Denaro e valori in cassa</b>	<b>139.450,19</b>	<b>200.193,77</b>	<b>0,00</b>	<b>339.643,96</b>	<b>252.802,31</b>	<b>86.841,65</b>	<b>34,35</b>
<b>4</b>	<b>Altri conti presso la tesoreria statale intestati all'ente</b>	<b>-</b>	<b>-</b>	<b>-</b>	<b>-</b>	<b>-</b>	<b>-</b>	<b>0,00</b>
	<b>Totale Disponibilità liquide</b>	<b>950.559.085,03</b>	<b>369.553.011,17</b>	<b>107.359.669,10</b>	<b>1.427.471.765,30</b>	<b>1.933.962.703,29</b>	<b>-506.490.937,99</b>	<b>-26,19</b>

SOGGETTO	C.IV.1.a - Istituto tesoriere	C.IV.1.b - presso Banca d'Italia	C.IV.2 - Altri depositi bancari e postali	C.IV.3 - Denaro e valori in cassa
A.R.R.R. S.p.A	-	-	8.061.587,00	231,00
ARDSU	-	87.000.950,63	9.137,20	163.328,42
ARPAT	-	-	24.343.875,00	-
ARS	-	4.154.345,07	-	1.009,51
ARTEA	-	56.537.654,49	52.674.343,33	1.830,36
ARTI	-	-	76.623.283,00	394,00
AUTORITA' PORTUALE REGIONALE	-	-	3.627.532,34	1.873,14
Co.Svi.G.	-	-	2.605.976,53	34,58
Consorzio LAMMA	-	-	1.711.639,00	429,00
Consorzio METIS	-	-	136.258,95	-
ENTE TERRE REGIONALI TOSCANE	-	-	4.248.306,00	2.742,00
FAF TOSCANA - Fondazione Alinari per la Fotografia	-	-	409.405,00	-
FIDI TOSCANA S.p.A.	-	-	60.596.827,52	1.762,23
FONDAZIONE SISTEMA TOSCANA	-	-	5.384.698,00	7.576,00
CAPOGRUPPO	920.701.388,13	-	29.718.246,71	139.450,19
IRPET	-	-	3.536.334,00	599,00
ISTITUTO degli INNOCENTI A.S.P.	-	-	137.009,00	9.537,00
PARCO REG.LE DELLA MAREMMA	-	1.506.482,84	4.259,15	5.781,88
PARCO REG.LE DELLE ALPI APUANE	-	2.106.191,22	6.920,06	-
PARCO REG.LE MIGLIARINO, SAN ROSSORE E MASSACIUCCOLI	-	7.085.451,00	4.593,00	480,00
SVILUPPO TOSCANA S.p.A.	-	-	70.905.408,17	2.585,65
TOSCANA PROMOZIONE TURISTICA	-	-	3.294.019,00	-
<b>Totale valori consolidati</b>	<b>920.701.388,13</b>	<b>158.391.075,25</b>	<b>348.039.657,96</b>	<b>339.643,96</b>

La voce C.IV.1.a “*Istituto tesoriere*” riguarda la giacenza presso il tesoriere della Regione Toscana al 31/12/2023.

Nella voce C.IV.1.b “*presso banca d’Italia*” sono comprese le giacenze di cassa degli enti soggetti al sistema di tesoreria unica.

Come meglio descritto al punto 2.2 “Metodo di consolidamento”, sono state ricondotte entro il bilancio di consolidamento le partite per conto terzi dall’Organismo Pagatore ARTEA gestite in bilancio separato di sola cassa, e indicate in Nota Integrativa al proprio bilancio d’esercizio 2023 in apposito paragrafo denominato “Conti d’ordine”.

La voce C.IV.2 “Altri depositi bancari e postali” riguarda principalmente le disponibilità presso i conti correnti postali degli enti che utilizzano il sistema di tesoreria unica, mentre rappresenta il saldo dei depositi bancari di tutti gli altri enti/società ricomprese nel perimetro di consolidamento. Con la rettifica di 53,52 milioni di euro, di cui alla prima tabella del presente paragrafo, come meglio descritto al punto 2.2 “Metodo di consolidamento”, sono stati ricondotti entro il bilancio consolidato le risorse gestite fuori bilancio da Fidi Toscana SpA della cui gestione fornisce specifiche informazioni in nota integrativa.

### **Ratei e Risconti attivi**

D) RATEI E RISCONTI		Dati Bilancio Regione Toscana esercizio 2023	Dati Bilancio Resto del gruppo esercizio 2023	Variazione dati rettifiche/elisioni	2023	2022	differenza	Variazione %
<b>D) RATEI E RISCONTI</b>								
1	Ratei attivi	-	121.918,17	-	121.918,17	15.916,92	106.001,25	665,97
2	Risconti attivi	751.011,01	18.878.603,36	-1.992,35	19.627.622,02	16.888.496,08	2.739.125,94	16,22
<b>TOTALE RATEI E RISCONTI D)</b>		<b>751.011,01</b>	<b>19.000.521,53</b>	<b>-1.992,35</b>	<b>19.749.540,19</b>	<b>16.904.413,00</b>	<b>2.845.127,19</b>	<b>16,83</b>

I ratei e risconti attivi ammontano a 19,75 milioni di euro. Nei risconti attivi, pari a 19,63 milioni, la componente più significativa è costituita dal pagamento anticipato della prima rata delle borse di studio (17,78 milioni di euro) per l’anno accademico 2023/2024 da parte di ARDSU. Per la restante parte afferisce a canoni di locazione, manutenzione, noleggio, a contratti di assicurazione ecc. corrisposti in via anticipata dai vari soggetti del raggruppamento.

SOGGETTO	D.1 - Ratei attivi	D.2 - Risconti attivi	Totale valori consolidati
A.R.R.R. S.p.A	28.898,65		28.898,65
ARDSU		17.782.380,37	17.782.380,37
ARPAT		293.922,00	293.922,00
ARS		11.088,99	11.088,99
ARTEA		10.451,44	10.451,44
ARTI		38.044,00	38.044,00
AUTORITA' PORTUALE REGIONALE	5.021,82		5.021,82
Co.Svi.G.	6.807,70	8.664,93	15.472,63
Consorzio LAMMA		52.845,00	52.845,00
Consorzio METIS		654,33	654,33
ENTE TERRE REGIONALI TOSCANE	998,00	35.160,00	36.158,00

SOGGETTO	D.1 - Ratei attivi	D.2 - Risconti attivi	Totale valori consolidati
FAF TOSCANA - Fondazione Alinari per la Fotografia		12.060,00	12.060,00
FIDI TOSCANA S.p.A.		153.768,05	153.768,05
FONDAZIONE SISTEMA TOSCANA		200.358,00	200.358,00
<b>CAPOGRUPPO</b>		<b>751.011,01</b>	<b>751.011,01</b>
IRPET	24.945,00	1.858,00	26.803,00
ISTITUTO degli INNOCENTI A.S.P.	2.751,00	43.141,00	45.892,00
PARCO REG.LE DELLA MAREMMA	5.000,00	7.063,36	12.063,36
PARCO REG.LE DELLE ALPI APUANE		4.314,93	4.314,93
PARCO REG.LE MIGLIARINO, SAN ROSSORE E MASSACIUCCOLI	47.496,00	14.054,00	61.550,00
SVILUPPO TOSCANA S.p.A.		20.081,61	20.081,61
TOSCANA PROMOZIONE TURISTICA		186.701,00	186.701,00
<b>Totale valori consolidati</b>	<b>121.918,17</b>	<b>19.627.622,02</b>	<b>19.749.540,19</b>

## 2.4.2 - Passività

### Patrimonio Netto

STATO PATRIMONIALE CONSOLIDATO (PASSIVO)	Dati Bilancio Regione Toscana esercizio 2023	Dati Bilancio Resto del gruppo esercizio 2023	Variazione dati rettifiche/elisioni	2023	2022	differenza	variazione %	
<b>A) PATRIMONIO NETTO</b>								
I	Fondo di dotazione	531.360,36	219.408.193,52	-219.939.553,88	0,00	0,00	0,00	0,00
II	Riserve	1.046.400.841,93	70.507.712,84	-69.321.503,26	1.047.587.051,51	1.025.253.293,52	22.333.757,99	2,18
	<i>b da capitale</i>	0,00	2.548.621,45	-1.488.159,27	1.060.462,18	5.899.953,06	-4.839.490,88	-82,03
	<i>c da permessi di costruire</i>	0,00	0,00	0,00	0,00	0,00	-	0,00
	<i>d riserve indisponibili per beni demaniali e patrimoniali indisponibili e per i beni culturali</i>	915.848.597,51	0,00	6.891,00	915.855.488,51	903.554.837,92	12.300.650,59	1,36
	<i>e altre riserve indisponibili</i>	130.552.244,42	39.878.275,45	-39.759.419,05	130.671.100,82	115.798.502,54	14.872.598,28	12,84
	<i>f altre riserve disponibili</i>	0,00	28.080.815,94	-28.080.815,94	0,00	0,00	0,00	0,00
III	Risultato economico dell'esercizio	76.272.696,48	18.683.039,96	-6.123.714,23	88.832.022,21	27.432.913,83	61.399.108,38	223,82
IV	Risultati economici di esercizi precedenti	-1.143.012.947,62	5.169.648,02	85.392.482,88	-1.052.450.816,72	-1.068.880.974,51	16.430.157,79	1,54
V	Riserve negative per beni indisponibili	-892.830.911,14	0,00	524.469,36	-892.306.441,78	-895.975.734,11	3.669.292,33	0,41
<b>Patrimonio netto di gruppo</b>		<b>-912.638.959,99</b>	<b>313.768.594,34</b>	<b>-209.467.819,13</b>	<b>-808.338.184,78</b>	<b>-912.170.501,27</b>	<b>103.832.316,49</b>	<b>11,38</b>

STATO PATRIMONIALE CONSOLIDATO (PASSIVO)	Dati Bilancio Regione Toscana esercizio 2023	Dati Bilancio Resto del gruppo esercizio 2023	Variazione dati rettifiche/elisioni	2023	2022	differenza	variazione %
Fondo di dotazione e riserve di pertinenza di terzi	0,00	98.146.748,58	-310.318,61	97.836.429,97	98.062.065,20	-225.635,23	-0,23
Risultato economico dell'esercizio di pertinenza di terzi	0,00	1.764.760,02	0,00	1.764.760,02	-700.577,60	2.465.337,62	351,90
Patrimonio netto di pertinenza di terzi	0,00	99.911.508,60	-310.318,61	99.601.189,99	97.361.487,60	2.239.702,39	2,30
<b>TOTALE PATRIMONIO NETTO A)</b>	<b>-912.638.959,99</b>	<b>413.680.102,94</b>	<b>-209.778.137,74</b>	<b>-708.736.994,79</b>	<b>-814.809.013,67</b>	<b>106.072.018,88</b>	<b>13,02</b>

Il patrimonio netto consolidato al 31/12/2023 risulta essere negativo per l'importo di 708,74 milioni euro (comprensivo della quota di patrimonio netto di pertinenza di terzi pari a 99,60 milioni di euro) ed è costituito da riserve positive di 915,86 milioni di euro, da riserve negative per beni indisponibili di 892,30 milioni di euro, da risultati economici degli esercizi precedenti pari a -1,052 mld di euro e dal risultato economico dell'esercizio. Il risultato complessivo dell'esercizio di pertinenza del gruppo è pari a 88,83 milioni di euro a fronte di un risultato d'esercizio di 90,60 milioni di euro, stante l'utile di pertinenza di terzi di 1,76 milioni di euro.

Il Patrimonio netto di spettanza di terzi si riferisce alla partecipazione minoritaria in Fidi Toscana SpA, alla partecipazione minoritaria del CNR al Consorzio LaMMA e al patrimonio netto di spettanza di terzi dell'Istituto degli Innocenti per gli importi evidenziati nella tabella a seguire.

Il patrimonio netto consolidato comprensivo della quota di competenza di terzi risulta positivamente incrementato rispetto allo scorso esercizio di 106,07 milioni di euro.

La voce A.II.b) "Riserve da capitale" rappresenta le differenze di consolidamento del gruppo intervenute dal primo consolidamento fino all'esercizio 2023.

Di seguito si riporta una tabella di dettaglio delle operazioni di rettifica del valore delle partecipazioni e del patrimonio netto degli enti/società consolidati.

SOGGETTO	(A)	(B)	(C)	(E)	(F)	(G)= (C-E-F)-(A+B)
	Valore della partecipazione iscritta al 31/12/2023 nel bilancio di Regione Toscana	Incremento valore partecipazione per storno scrittura di Svalutazione (*)	Valore Patrimonio Netto (iscritto nel bilancio della società al netto degli utili d'esercizio)	Fondo di dotazione e riserve di pertinenza di terzi	Operazioni di rettifica al Patrimonio Netto	Differenza di consolidamento
<b>ENTI/SOCIETA' CONTROLLATI (consolidamento integrale)</b>						
A.R.R.R. SpA	4.738.793,00	0,44	4.757.166,00		-15.313,01	3.059,55
ARDSU	84.226.136,12		84.226.136,12			0,00
ARTEA	785.238,20		785.237,94		857,75	857,49
ARTI	5.837.407,00		5.837.407,00			0,00
Autorità Portuale Regionale	1.357.498,75		1.451.295,53			93.796,78
Consorzio LAMMA	607.556,38		911.289,00	303.732,62		0,00
Ente Terre Regionali T.	17.506.413,00		18.490.340,00		-983.930,00	-3,00
Fidi Toscana	51.002.737,58	3.352.393,30	104.751.507,42	52.994.730,37	-303.069,58	-2.901.423,40
Fondazione Sistema Toscana	5.474.594,00		5.474.595,00		-39.731,92	-39.730,92
IRPET	2.083.106,00		2.083.107,00			1,00
Parco Reg.le della Maremma	1.112.335,60		1.112.335,60			0,00

SOGGETTO	(A)	(B)	(C)	(E)	(F)	(G)= (C-E-F)- (A+B)
	Valore della partecipazione iscritta al 31/12/2023 nel bilancio di Regione Toscana	Incremento valore partecipazione per storno scrittura di Svalutazione (*)	Valore Patrimonio Netto	Fondo di dotazione e riserve di pertinenza di terzi	Operazioni di rettifica al Patrimonio Netto	Differenza di consolidamento
Parco Reg.le delle Alpi Apuane	1.777.231,27		1.777.231,28			0,01
Parco Reg.le Migliarino, San Rossore	4.118.574,00		4.118.577,38			3,38
Sviluppo Toscana Spa	16.314.667,00		16.314.668,31			1,31
Toscana Promozione Turistica	2.613.338,20		2.613.338,00			-0,20
FAF Toscana - Fondazione Alinari	132.207,00		132.206,00		-4.135,00	-4.136,00
Istituto degli Innocenti	67.254.048,00		112.120.714,00	44.848.285,60		0,00
<b>ENTI STRUMENTALI PARTECIPATI (consolidamento proporzionale)</b>						
METIS (1)	192.091,06	3.441,74	176.854,18			-18.678,62
<b>SOCIETA' PARTECIPATE (consolidamento proporzionale)</b>						
Co.Svi.G. (2)	645.229,46	33.743,17	645.065,37		-5.788,00	-39.695,26
<b>TOTALI</b>	<b>293.232.431,25</b>	<b>5.323.123,85</b>	<b>393.232.302,96</b>	<b>98.146.748,59</b>	<b>-1.351.109,76</b>	<b>-4.839.490,88</b>

(1) - (2) Il valore del patrimonio netto iscritto nel bilancio dell'ente / società qui riportato è la frazione di tale patrimonio di proprietà della Regione Toscana.

(\*) A seguito della modifica al principio contabile 4/3 come modificato dal DM 1 settembre 2021 gli incrementi di valore delle partecipazioni valutate con il metodo del patrimonio netto hanno come contropartita la specifica riserva del patrimonio netto vincolata all'utilizzo del metodo stesso. Non viene pertanto registrata alcuna rettifica

Le differenze di consolidamento più rilevanti attengono a Fidi Toscana SpA e ad ARPAT e sono determinate da una riduzione del capitale sociale nel caso di Fidi e alla riduzione di riserve di capitale nel caso di ARPAT, per la liquidazione di utili afferenti a esercizi pregressi, che non erano state recepite nella valutazione della partecipazione nel bilancio della Regione Toscana. In particolare per Fidi Toscana, poiché per effetto della perdita di esercizio registrata nel 2022 (pari ad euro -1.544.137) e della variazione negativa della riserva da valutazione dei titoli, classificati nel portafoglio FVOCI<sup>5</sup>, le perdite pregresse a fine 2022 avevano superato il terzo del capitale sociale, il Consiglio di amministrazione, nonostante la dotazione patrimoniale fosse significativamente più elevata rispetto ai minimi richiesti dalla Vigilanza e consentisse ampiamente di implementare le strategie di sviluppo, ha adottato le misure specifiche procedendo con delibera dell'assemblea dei soci del 21 luglio 2023 alla riduzione del capitale sociale da euro 160.163.224 ad euro 132.442.666<sup>6</sup>.

Poiché la quota di partecipazione della Regione Toscana nell'Istituto degli Innocenti non ha valore di liquidazione, nel bilancio consolidato risulta iscritta nel patrimonio netto la riserva indisponibile di valore corrispondente al valore della partecipazione della capogruppo, tale valore è integrato dell'eventuale differenza di consolidamento di competenza del gruppo.

Per il Consorzio Co.Svi.G. ed il Consorzio Metis essendo consolidati con il metodo proporzionale non viene riportato nel bilancio consolidato il patrimonio netto di spettanza di terzi.

La variazione del Patrimonio netto consolidato per l'anno 2023 è la risultante dell'aggregazione del patrimonio e dell'utile d'esercizio riportato dai soggetti del Gruppo e delle operazioni di rettifica operate per l'allineamento dei saldi fra i suddetti soggetti.

<sup>5</sup> Attività finanziarie valutate al fair value con impatto sulle altre componenti reddituali

<sup>6</sup> La Società (sulla base di quanto previsto dalla Legge 24 febbraio 2023 n.14 Conversione in legge, con modificazioni, del decreto-legge 29 dicembre 2022, n. 198, che ha prorogato al 2027 il termine entro il quale le società di capitali che nel corso dell'anno 2022 abbiano prodotto perdite superiori a 1/3 del capitale sociale, debbano effettuare il ripianamento previsto) avrebbe potuto operare in deroga all'art. 2446 cc (commi 2 e 3) che prevede la riduzione del capitale.



Di seguito tabella esplicativa sintetica delle variazioni intervenute sul Patrimonio netto per effetto del consolidamento.

Descrizione operazione	2023		2022	
	Fondo di dotazione, riserve e risultati economici esercizi precedenti	Risultato d'esercizio	Fondo di dotazione, riserve e risultati economici esercizi precedenti	Risultato d'esercizio
<b>Patrimonio netto ed risultati d'esercizio come riportati nel bilancio RT (consolidato GR + CR)</b>	-988.911.656,47	76.272.696,48	-1.018.838.976,36	14.876.003,04
<b>Patrimonio netto ed utili d'esercizio di pertinenza del gruppo come riportati nei bilanci degli enti/società ricomprese nel consolidamento</b>	295.085.554,38	18.683.039,96	289.767.071,98	22.761.825,52
Eliminazione del valore di carico delle partecipazioni consolidate	-293.232.431,25		-289.647.071,98	
Rettifica per operazioni di capitalizzazione effettuate dai componenti del gruppo relative a contributi agli investimenti o manutenzioni su beni della capogruppo	-1.003.378,01		-120.000,00	120.000,00
Rettifica PN componenti del gruppo per effetto di rettifiche di errori rilevati su registrazioni esercizi precedenti	-347.731,75			
Rettifica eliminazione rivalutazione/svalutazione valore delle partecipazioni		5.323.123,85		304.300,51
Rettifica distribuzione utili infragruppo	19.008.210,41	-7.527.878,41	5.927.029,00	-5.927.029,00
Effetto trascinamento rettifiche esercizi precedenti	66.471.815,75		74.989.214,47	0
Eliminazione degli effetti di operazioni compiute fra società/enti consolidati	4.698.947,77	-3.918.959,67	604.843,38	-4.702.186,24
<b>Patrimonio netto e risultato d'esercizio di pertinenza del gruppo riportati nel bilancio consolidato (a)</b>	<b>-897.170.206,99</b>	<b>88.832.022,21</b>	<b>-939.603.415,10</b>	<b>27.432.913,83</b>
<b>Patrimonio netto ed utili d'esercizio di pertinenza di terzi come riportati nei bilanci degli enti/società ricomprese nel consolidamento</b>	98.146.748,58	1.764.760,02	98.062.065,20	-700.577,60
Rettifiche per operazioni compiute fra società consolidate	-310.318,61			
<b>Totale patrimonio netto e risultato d'esercizio di spettanza di terzi (b)</b>	97.836.429,97	1.764.760,02	98.062.065,20	-700.577,60
<b>Totale Patrimonio netto e risultato d'esercizio riportati nel bilancio consolidato (a + b)</b>	<b>-799.333.777,02</b>	<b>90.596.782,23</b>	<b>-841.541.349,90</b>	<b>26.732.336,23</b>

Le principali tipologie di rettifica che hanno comportato variazioni del Patrimonio netto prendono origine da disallineamenti rilevati nei saldi fra la capogruppo e i soggetti del perimetro di consolidamento e riguardano:

- la distribuzione degli utili infragruppo;
- riapertura conti (effetto trascinamento). Per il principio di *continuità dei valori*, il bilancio consolidato degli esercizi successivi è strettamente dipendente dal consolidato degli esercizi precedenti. Con questa operazione si procede ad “aggiornare” i nuovi valori di bilancio con le rettifiche che sono state effettuate nell’esercizio precedente. Tali operazioni riguardano principalmente costi e ricavi sospesi negli esercizi precedenti: a fronte di un costo sostenuto negli anni precedenti dalla Regione Toscana, l’ente ha riscontato il ricavo per sterilizzare il costo dell’ammortamento dell’investimento e/o per imputare nell’esercizio di competenza, in cui vengono rilevati i costi del progetto, i ricavi corrispondenti. La Regione avrebbe anticipato nell’anno di trasferimento delle risorse la registrazione dell’intero costo mentre il Gruppo nel suo insieme sostiene i costi distribuiti nel periodo di ammortamento dell’investimento e/o di realizzazione del

progetto. Le rettifiche apportate negli anni precedenti sono pertanto indirizzate a ricondurre costi e ricavi (e conseguentemente utili pregressi e correnti) nel corretto esercizio di riferimento: si sono rilevati i risconti attivi corrispondenti ai risconti passivi dell'ente e i costi dell'esercizio corrispondenti alle quote annuali di proventi registrate dagli enti, imputando come contropartita il conto "Riserve da risultato economico anni precedenti" (si veda anche il successivo sotto-paragrafo "Risconti passivi"); questo tipo di operazione ha effetti di trascinarsi sugli esercizi successivi;

- i costi e i ricavi imputati dai soggetti coinvolti nel consolidamento alla competenza economica di esercizi diversi;
- l'eliminazione delle registrazioni di svalutazione delle partecipazioni relative a soggetti facenti parte del perimetro di consolidamento.
- l'eliminazione delle riserve indisponibili costituite per trasferimenti della capogruppo di contributi agli investimenti.

### **Fondi per rischi ed oneri**

B) Fondi per rischi ed oneri		Dati Bilancio Regione Toscana esercizio 2023	Dati Bilancio Resto del gruppo esercizio 2023	Variazione dati rettifiche/elisioni	2023	2022	differenza	Variazione %
1	per trattamento di quiescenza	0,00	1.341.079,35	-	1.341.079,35	1.348.863,80	-7.784,45	-0,58
2	per imposte	0,00	237.743,48	-	237.743,48	199.203,22	38.540,26	19,35
3	Altri	128.204.529,62	56.761.287,50	-11.970.169,75	172.995.647,37	156.358.838,90	16.636.808,47	10,64
4	fondo di consolidamento per rischi e oneri futuri	-	-	-	-	-	-	0,00
<b>Totale Fondi per rischi ed oneri</b>		<b>128.204.529,62</b>	<b>58.340.110,33</b>	<b>-11.970.169,75</b>	<b>174.574.470,20</b>	<b>157.906.905,92</b>	<b>16.667.564,28</b>	<b>10,56</b>

Alla fine del 2023 i fondi rischi e oneri ammontano complessivamente a 174,57 milioni di euro con un aumento rispetto all'esercizio 2022 di 16,67 milioni di euro determinato da incrementi derivanti principalmente da nuovi accantonamenti effettuati dalla capogruppo e imputati alla voce 3 "Altri":

- l'accantonamento nell'anno di 19,95 milioni al fondo spese legali che passa da 43,79 milioni del 2022 a 63,74 milioni di euro nel 2023;
- l'accantonamento di 12,40 milioni di euro per i rinnovi contrattuali;
- la costituzione del Fondo per il versamento al bilancio dello stato del contributo alla finanza pubblica di cui all'art. 1, c. 850 della l. 178/2020 e al DCPM 4/10/2023 per 13,68 milioni di euro;

e da riduzioni di precedenti accantonamenti:

- oltre 10,78 per riduzione complessiva del Fondo perdite società partecipate per l'utilizzo del fondo costituito nel 2022 per la procedura di concordato della società partecipata Terme di Montecatini;
- di 11,86 milioni di euro dell'accantonamento per il reintegro dei fondi destinati agli enti del servizio sanitario nazionale.

Il "Fondo per trattamento di quiescenza" (voce B.1) è composto come specificato nella tabella a seguire ed afferisce, con riferimento al Consorzio Lamma e all'Istituto degli Innocenti, ad accantonamenti per i riversamenti all'INPS a titolo di recupero dei maggiori oneri pensionistici derivanti dai miglioramenti contrattuali, così come previsto dal D.M. 23 luglio 1991, e ad accantonamento di somme per indennità di fine servizio dovuta per il trattamento di miglior favore riservato ai dipendenti in servizio alla data del 1 luglio 1994 trasferiti dalla Regione Toscana alle agenzie regionali, ex art. 150 della legge regionale n. 51 del 21 agosto 1989 (Testo unico delle leggi sul personale) e ss.mm.ii per gli altri soggetti.

<b>SOGGETTO</b>	<b>B.1 - per trattamento di quiescenza</b>
ARDSU	675.304,95
ARPAT	225.291,00
ARTEA <sup>7</sup>	43.657,40
Consorzio LAMMA	47.357,00
IRPET	157.110,00
ISTITUTO degli INNOCENTI A.S.P.	192.359,00
<b>Totale valori consolidati</b>	<b>1.341.079,35</b>

La voce B.3) “Altri”, pari a circa 173 milioni di euro è costituita come per le finalità sotto riportate e composto dagli accantonamenti effettuati dai soggetti del gruppo come più sotto dettagliato

<b>Descrizione Fondo</b>	<b>Importo accantonato al 31/12/2023</b>
Fondo per contenziosi in corso	63.740.340,98
rinnovi contrattuali	16.409.791,78
Fondo per la contrattazione di II livello del Comparto e della Dirigenza	5.819.331,93
Fondo indennità fine mandato politico	2.098.424,96
Fondo incentivazione funzioni tecniche (dlgs 36/2023)	1.345.119,52
Fondo svalutazione Immob. Immateriali/materiali	1.436.151,00
fondo vincolato borse di studio	2.307.432,57
manutenzioni programmate	1.527.065,55
perdite società partecipate	5.963.054,33
per il ristoro del Fondo sanitario	35.088.540,92
Fondo rischi di credito ed altre attività	19.308.221,27
Fondo rischi erogazione contributi Organismo Pagatore FEAGA	1.443.326,39
Fondo per il versamento al bilancio dello stato del contributo alla finanzia pubblica	13.676.823,93
Altri fondi per oneri futuri	2.832.022,24
<b>Totale altri fondi</b>	<b>172.995.647,37</b>

<b>SOGGETTO</b>	<b>B.3 - altri</b>
A.R.R.R. S.p.A	71.419,00
ARDSU	4.178.996,75
ARPAT	8.384.836,00
ARS	176.681,67
ARTEA	1.443.326,39
ARTI	2.391.152,00
AUTORITA' PORTUALE REGIONALE	1.673.826,41
Co.Svi.G.	125.501,78
Consorzio LAMMA	129.423,00
Consorzio METIS	24.263,16
ENTE TERRE REGIONALI TOSCANE	21.900,00
FAF TOSCANA - Fondazione Alinari per la Fotografia	200.000,00
FIDI TOSCANA S.p.A.	19.473.221,27
<b>CAPOGRUPPO</b>	<b>128.204.529,62</b>
IRPET	279.034,00
ISTITUTO degli INNOCENTI A.S.P.	1.721.587,00
PARCO REG.LE DELLA MAREMMA	474.504,28
PARCO REG.LE DELLE ALPI APUANE	361.826,64
PARCO REG.LE MIGLIARINO, SAN ROSSORE E MASSACIUCCOLI	3.181.664,00
SVILUPPO TOSCANA S.p.A.	279.883,40
TOSCANA PROMOZIONE TURISTICA	198.071,00
<b>Totale valori consolidati</b>	<b>172.995.647,37</b>

<sup>7</sup> ARTEA ha effettuato l'accantonamento prima del passaggio del personale al ruolo unico della Regione Toscana avvenuto nell'anno 2012

Il fondo svalutazione crediti non è evidenziato nel prospetto di stato patrimoniale in quanto è stato portato in diretta riduzione dei crediti cui si riferisce.

### Trattamento di fine rapporto

C) Trattamento di fine rapporto	Dati Bilancio Regione Toscana esercizio 2023	Dati Bilancio Resto del gruppo esercizio 2023	Variazione dati rettifiche / elisioni	2023	2022	differenza	variazione %
Trattamento di fine rapporto	-	6.976.202,36	-	6.976.202,36	6.835.173,87	141.028,49	2,06
<b>Totale T.F.R.</b>	-	<b>6.976.202,36</b>	-	<b>6.976.202,36</b>	<b>6.835.173,87</b>	<b>141.028,49</b>	<b>2,06</b>

La voce “Trattamento di fine rapporto” pari a 6,98 milioni di euro rappresenta l'accantonamento effettuato dai soggetti facenti parte del perimetro di consolidamento che non applicano il CCNL Funzioni Locali e/o CCNL Sanità. Per questi ultimi infatti il trattamento di fine servizio è pagato dall'INPS (ex INPDAP) presso il quale vengono versati i relativi contributi. Il bilancio consolidato del gruppo intermedio ARTI presenta un accantonamento per TFR riferibile interamente alla partecipata F.I.L. S.r.l..

SOGGETTO	C)TRATTAMENTO DI FINE RAPPORTO
A.R.R.R. S.p.A	2.685.055,00
ARTI	499.597,00
Co.Svi.G.	82.750,60
Consorzio METIS	3.438,83
ENTE TERRE REGIONALI TOSCANE	348.261,00
FAF TOSCANA - Fondazione Alinari per la Fotografia	48.957,00
FIDI TOSCANA S.p.A.	152.611,92
FONDAZIONE SISTEMA TOSCANA	1.397.758,00
SVILUPPO TOSCANA S.p.A.	1.757.773,01
<b>Totale valori consolidati</b>	<b>6.976.202,36</b>

### Debiti

D) Debiti	Dati Bilancio Regione Toscana esercizio 2023	Dati Bilancio Resto del gruppo esercizio 2023	Variazione dati rettifiche / elisioni	2023	2022	differenza	Variazione %
<b>1</b> Debiti da finanziamento	<b>2.080.290.415,87</b>	<b>2.476.222,15</b>	<b>-10.999,11</b>	<b>2.082.755.638,91</b>	<b>2.066.173.655,59</b>	<b>16.581.983,32</b>	<b>0,80</b>
a prestiti obbligazionari	149.400.000,00	-	-	149.400.000,00	153.200.000,00	-3.800.000,00	-2,48
b v/ altre amministrazioni pubbliche	698.877.841,65	10.999,11	-10.999,11	698.877.841,65	722.397.944,55	-23.520.102,90	-3,26
c verso banche e tesoriere	-	2.465.223,04	-	2.465.223,04	1.688.625,87	776.597,17	45,99
d verso altri finanziatori	1.232.012.574,22	-	-	1.232.012.574,22	1.188.887.085,17	43.125.489,05	3,63
<b>2</b> Debiti verso fornitori	<b>7.467.003,49</b>	<b>26.248.095,31</b>	<b>-233.760,18</b>	<b>33.481.338,62</b>	<b>32.834.212,54</b>	<b>647.126,08</b>	<b>1,97</b>

D) Debiti		Dati Bilancio Regione Toscana esercizio 2023	Dati Bilancio Resto del gruppo esercizio 2023	Variazione dati rettifiche / elisioni	2023	2022	differenza	Variazione %
3	Acconti	308.424,40	555.434,50	0,00	863.858,90	760.693,50	103.165,40	13,56
4	Debiti per trasferimenti e contributi	2.213.480.877,04	10.910.648,88	-103.784.831,97	2.120.606.693,95	2.578.490.220,33	-457.883.526,38	-17,76
a	enti finanziati dal servizio sanitario nazionale	-	-	-	-	-	-	0,00
b	altre amministrazioni pubbliche	2.080.436.397,60	4.873.035,83	-86.545.071,04	1.998.764.362,39	2.445.401.976,89	-446.637.614,50	-18,26
c	imprese controllate	14.386.842,98	-	-14.234.864,83	151.978,15	158.600,16	-6.622,01	-4,18
d	imprese partecipate	577.584,58	-	-10.117,25	567.467,33	263.652,67	303.814,66	115,23
e	altri soggetti	118.080.051,88	6.037.613,05	-2.994.778,85	121.122.886,08	132.665.990,61	-11.543.104,53	-8,70
5	Altri debiti	1.789.933.775,36	263.805.025,86	-178.471.951,45	1.875.266.849,77	1.934.237.215,34	-58.970.365,57	-3,05
a	Tributari	101.753.395,29	5.131.119,51	-	106.884.514,80	112.868.904,83	-5.984.390,03	-5,30
b	verso istituti di previdenza e sicurezza sociale	6.080.266,09	4.284.549,98	-	10.364.816,07	12.424.214,67	-2.059.398,60	-16,58
c	per attività svolta per c/terzi (2)	-	123.645.260,95	-61.520.605,59	62.124.655,36	98.053.417,12	-35.928.761,76	-36,64
d	altri	1.682.100.113,98	130.744.095,42	-116.951.345,86	1.695.892.863,54	1.710.890.678,72	-14.997.815,18	-0,88
<b>Totale Debiti</b>		<b>6.091.480.496,16</b>	<b>303.995.426,70</b>	<b>-282.501.542,71</b>	<b>6.112.974.380,15</b>	<b>6.612.495.997,30</b>	<b>-499.521.617,15</b>	<b>-7,55</b>

I debiti ammontano a 6,11 miliardi di euro di cui 2,08 miliardi di euro relativi a debiti di finanziamento quasi totalmente riferibili al bilancio della Regione Toscana.

SOGGETTO	D.1.a - prestiti obbligazionari	D.1.b - v/ altre amministrazioni pubbliche	D.1.c - verso banche e tesoriere	D.1.d - verso altri finanziatori
ENTE TERRE REGIONALI TOSCANE			64.527,00	
FONDAZIONE SISTEMA TOSCANA			2.897,00	
CAPOGRUPPO	149.400.000,00	698.877.841,65		1.232.012.574,22
ISTITUTO degli INNOCENTI A.S.P.			2.090.983,00	
PARCO REG.LE DELLE ALPI APUANE			306.816,04	
<b>Totale valori consolidati</b>	<b>149.400.000,00</b>	<b>698.877.841,65</b>	<b>2.465.223,04</b>	<b>1.232.012.574,22</b>

L'indebitamento complessivo della Regione al 31/12/2023, è risultato pari a Euro 2.087,92 milioni, di cui Euro 2.080,15 milioni per debito contratto con oneri a proprio carico ed Euro 7,77 milioni per debito contratto con oneri a carico dello Stato pagati agli istituti finanziatori direttamente dalle Amministrazioni Centrali dello Stato. L'indebitamento con oneri a carico della Regione risulta così composto: *mutui bancari*, per l'ammontare di Euro 479,19 mln., che corrispondono al 23,04% del debito complessivo, *mutui Cassa Depositi e Prestiti*, per l'ammontare di Euro 752,68 mln., che corrispondono al 36,18% del debito complessivo, *prestiti obbligazionari*, per l'ammontare di Euro 149,40 mln., che corrispondono al 7,18% del debito complessivo, *anticipazioni del Ministero dell'Economia e Finanze* contratte ai sensi degli articoli 2 e 3 del D.L. 35/2013 convertito nella L. 64/2014 per l'ammontare di Euro 698,88 mln., che corrispondono al 33,60% del debito complessivo.

Oltre all'indebitamento della capogruppo risultano in essere i seguenti mutui, assistiti da garanzie reali:

- il debito pari a 0,36 milioni di euro per n. 3 mutui contratti da parte del Parco regionale delle Alpi Apuane rispettivamente per impianto fotovoltaico (tasso fisso 2,18%, scadenza 31 dicembre 2027), per l'acquisto della sede uffici di Massa (tasso variabile, scadenza 31 dicembre 2030) e per l'acquisto del Palazzo Rossetti sede degli uffici di Seravezza (tasso fisso 5,829%, scadenza 31 dicembre 2031).
- Il mutuo relativo all'acquisto degli uffici di Massa, con debito residuo di circa 251,99 mila euro, è assistito da garanzia ipotecaria sugli immobili di proprietà dell'Ente parco regionale delle Alpi Apuane. L'ammontare del debito residuo di finanziamento con scadenza superiore ai 5 anni ammonta complessivamente a 42.888 euro.

Il debito verso banche dell'Istituto degli Innocenti ASP rappresenta il capitale residuo del mutuo ipotecario erogato in data 27 settembre 2018 al tasso fisso del 2,45% per una durata di 13 anni, concesso per l'esecuzione dei lavori di ristrutturazione del complesso immobiliare di Figline Valdarno. L'ammontare del debito residuo di finanziamento con scadenza superiore ai 5 anni ammonta complessivamente a 440.889 euro.

Fra i debiti verso banche sono inclusi anche tre prestiti accesi dalla Soc. Agricola Suvignano, non assistiti da garanzie reali, rispettivamente di capitale residuo di euro 17.185 con scadenza 01/07/2025 e di euro 47.180,00 con scadenza 21/10/2027.

La voce D.4 "Debiti per trasferimenti e contributi" pari a 2.120,61 milioni di euro rappresenta i debiti del Gruppo verso soggetti esterni.

SOGGETTO	D.4.b - altre amministrazioni pubbliche	D.4.c - imprese controllate	D.4.d - imprese partecipate	D.4.e - altri soggetti
ARPAT	.	-	-	5.988.783,00
ARTI	523.346,16	-	-	-
AUTORITA' PORTUALE REGIONALE	113.310,18	-	-	-
Consorzio LAMMA	601.632,00	-	-	-
CAPOGRUPPO	1.996.154.748,05	151.978,15	567.467,33	115.085.273,03
IRPET	153.323,00	-	-	-
PARCO REG.LE MIGLIARINO, SAN ROSSORE E MASSACIUCCOLI	1.218.003,00	-	-	-
<b>Totale valori consolidati</b>	<b>1.998.764.362,39</b>	<b>151.978,15</b>	<b>567.467,33</b>	<b>121.122.886,08</b>

L'importo consolidato alla voce D.5.c) "Per attività svolta per c/terzi" pari a 62,12 milioni di euro rappresenta il debito del Gruppo verso soggetti terzi per la gestione di fondi e nello specifico le risorse incassate da ARTEA in qualità di Organismo Pagatore del FEAGA e FEASR e non erogate ai beneficiari alla data del 31/12/2023; per Fidi Toscana SpA si tratta di fondi gestiti per soggetti terzi rispetto al gruppo ed infine per Sviluppo Toscana si tratta di fondi statali per la gestione di misure di emergenza a seguito di ordinanze commissariali. Per maggiore completezza di informazione sul consolidamento dei fondi in gestione si rinvia al paragrafo "2.2 Metodo di consolidamento".

SOGGETTO	D.5.c - per attività svolta per c/terzi (2)
ARTEA	53.836.625,45
FIDI TOSCANA S.p.A.	8.239.692,84
SVILUPPO TOSCANA S.p.A.	48.337,07
<b>Totale valori consolidati</b>	<b>62.124.655,36</b>

Nella voce D.5.d) “altri” sono contabilizzati dalla Regione Toscana, tra l’altro, gli impegni del perimetro sanitario assunti ex art. 20 del D.Lgs. 118/2011 nonché le somme anticipate dalla Tesoreria dello Stato per la sanità che negli esercizi precedenti al 2021 erano contabilizzate fra i debiti di finanziamento.

L’insieme dei debiti diversi dai debiti di finanziamento hanno durata residua inferiore ai 5 anni e per lo più risultano in scadenza entro i 12 mesi.

### Ratei e risconti passivi

E) Ratei e risconti passivi			Dati Bilancio Regione Toscana esercizio 2023	Dati Bilancio Resto del gruppo esercizio 2023	Variazione dati rettifiche / elisioni	2023	2022	differenza	Vari-azione %
I		Ratei passivi	43.255.377,36	2.104.885,91	-	45.360.263,27	41.380.050,29	3.980.212,98	9,62
I		Risconti passivi	1.114.584.411,53	186.369.557,80	-80.615.798,56	1.220.338.170,77	1.054.426.080,16	165.912.090,61	15,73
	1	Contributi agli investimenti	331.995.301,11	99.052.484,13	-58.853.147,74	372.194.637,50	466.945.254,92	-94.750.617,42	-20,29
	a	da altre amministrazioni pubbliche	318.787.936,23	96.008.931,33	-58.853.147,74	355.943.719,82	453.136.585,98	-97.192.866,16	-21,45
	b	da altri soggetti	13.207.364,88	3.043.552,80	-	16.250.917,68	13.808.668,94	2.442.248,74	17,69
	2	Concessioni pluriennali	-	-	-	-	-	-	0,00
	3	Altri risconti passivi	782.589.110,42	87.317.073,67	-21.762.650,82	848.143.533,27	587.480.825,24	260.662.708,03	44,37
<b>Totale Ratei e risconti passivi</b>			<b>1.157.839.788,89</b>	<b>188.474.443,71</b>	<b>-80.615.798,56</b>	<b>1.265.698.434,04</b>	<b>1.095.806.130,45</b>	<b>169.892.303,59</b>	<b>15,50%</b>

Il “Totale Ratei e risconti passivi” ammonta complessivamente a 1.265,70 milioni di euro in aumento rispetto allo scorso esercizio di oltre 169 milioni di euro.

SOGGETTO	E.I - Ratei passivi
ARDSU	1.583.211,51
ARS	1.439,48
ARTI	38.211,00
AUTORITA' PORTUALE REGIONALE	7.010,89
Co.Svi.G.	44.662,09
ENTE TERRE REGIONALI TOSCANE	3.688,00
FAF TOSCANA - Fondazione Alinari per la Fotografia	50,00
FONDAZIONE SISTEMA TOSCANA	27426
CAPOGRUPPO	43.255.377,36
IRPET	280.660,00
ISTITUTO degli INNOCENTI A.S.P.	3.383,00
PARCO REG.LE DELLA MAREMMA	2.583,88
PARCO REG.LE MIGLIARINO, SAN ROSSORE E MASSACIUCCOLI	98.491,00
SVILUPPO TOSCANA S.p.A.	14.069,06
<b>Totale valori consolidati</b>	<b>45.360.263,27</b>

I ratei passivi sono pari a 45,36 milioni di euro. La principale componente di quest’ultima voce è attribuibile alla capogruppo che include il compenso per il salario accessorio dei dipendenti da pagare nell’anno 2024, ma di competenza economica del 2023 (34,02 milioni) e interessi passivi su anticipazioni di liquidità del MEF (6,60 milioni di euro) e interessi passivi su prestito obbligazionario (2,6 milioni di euro). Le ulteriori componenti di maggior rilievo fanno riferimento ad ARDSU e ad IRPET per retribuzioni differite da erogare nel 2024.

I risconti passivi, pari complessivamente a 1.220,34 milioni di euro, includono prevalentemente l'avanzo di amministrazione vincolato e il fondo pluriennale vincolato della Regione Toscana relativo a risorse di natura vincolata già accertate nella contabilità finanziaria in anni precedenti e non ancora impiegate per la finalità cui sono destinate.

SOGGETTO	E.II.1.a - da altre amministrazioni pubbliche	E.II.1.b - da altri soggetti	E.II.3 - Altri risconti passivi
A.R.R.R. S.p.A	-	-	4.372,00
ARDSU	25.933.347,78	285.264,80	26.675.506,47
ARPAT	-	2.641.865,00	18.000,00
ARS	-	-	1.195.984,81
ARTEA	-	-	349.258,78
ARTI	0,45	-	1.906,84
Co.Svi.G.	324.678,73	-	1.536.851,18
Consorzio LAMMA	435.384,24	-	-
Consorzio METIS	-	-	10.692,08
ENTE TERRE REGIONALI TOSCANE	2.250.174,00	-	130.537,00
FAF TOSCANA - Fondazione Alinari per la Fotografia	-	-	-
FONDAZIONE SISTEMA TOSCANA	-	-	0,16
CAPOGRUPPO	321.385.646,06	13.207.364,88	818.202.383,31
ISTITUTO degli INNOCENTI A.S.P.	49.861,00	-	-
PARCO REG.LE DELLA MAREMMA	855.183,83	-	67,51
PARCO REG.LE DELLE ALPI APUANE	1.067.320,04	-	-
PARCO REG.LE MIGLIARINO, SAN ROSSORE E MASSACIUCCOLI	972.108,12	116.423,00	17.729,00
SVILUPPO TOSCANA S.p.A.	2.670.015,57	-	-
TOSCANA PROMOZIONE TURISTICA	-	-	244,13
<b>Totale valori consolidati</b>	<b>355.943.719,82</b>	<b>16.250.917,68</b>	<b>848.143.533,27</b>

Nelle voci E.II.1.a e E.II.1.b “Contributi agli investimenti”, vi figurano inoltre i contributi ricevuti da soggetti esterni al Gruppo per l’acquisizione di immobilizzazioni che saranno imputati ai conti economici degli esercizi successivi in proporzione alle quote di ammortamento dei cespiti cui si riferiscono.

Si evidenzia, infatti, che sono stati oggetto di elisione 80,62 milioni di euro di risconti passivi relativi a contributi (di cui 58,85 di contributi agli investimenti) per contributi a destinazione vincolata trasferiti, quasi esclusivamente, dalla capogruppo a soggetti del Gruppo.

### Conti d’Ordine

Conti d’Ordine	Dati Bilancio Regione Toscana esercizio 2023	Dati Bilancio Resto del gruppo esercizio 2023	Variazione dati rettifiche / elisioni	2023	2022	differenza	Variazione %
1) Impegni su esercizi futuri	6.293.309.144,60	28.778.928,49	-	6.322.088.073,09	6.659.364.214,69	-337.276.141,60	-5,06
2) beni di terzi in uso	-	53.858.456,10	- 53.835.990,10	22.466,00	276.774,30	-254.308,30	-91,88
3) beni dati in uso a terzi	-	-	-	-	-	-	0,00
4) garanzie prestate a amministrazioni pubbliche	313.856.854,90	-	-	313.856.854,90	340.042.603,67	-26.185.748,77	-7,70
5) garanzie prestate a imprese controllate	-	-	-	-	-	-	0,00



Conti d'Ordine	Dati Bilancio Regione Toscana esercizio 2023	Dati Bilancio Resto del gruppo esercizio 2023	Variazione dati rettifiche / elisioni	2023	2022	differenza	Variazione %
6) garanzie prestate a imprese partecipate	-	-	-	-	-	-	0,00
7) garanzie prestate a altre imprese	-	77.704.886,21	-	77.704.886,21	113.519.075,53	-35.814.189,32	-31,55
<b>Totale Conti d'Ordine</b>	<b>6.607.165.999,50</b>	<b>160.342.270,80</b>	<b>-53.835.990,10</b>	<b>6.713.672.280,20</b>	<b>7.113.202.668,19</b>	<b>-399.530.387,99</b>	<b>-5,62</b>

La voce 1) *“Impegni su esercizi futuri”* include gli impegni assunti dalla Regione Toscana sulle annualità successive del bilancio finanziario pari a 6.292,74 milioni di euro, la restante parte è rappresentata da obbligazioni assunte da Fidi Toscana SpA (3,29 milioni di euro) e da Istituto degli Innocenti ASP (697mila euro) che verranno regolate negli esercizi futuri.

La voce 2) *“Beni di terzi in uso”* rappresenta beni in comodato d'uso a favore di Ente Terre Regionali Toscane.

La voce 4) *“Garanzie prestate ad amministrazioni pubbliche”* include le lettere di patronage rilasciate dalla Regione Toscana a favore delle aziende sanitarie toscane per 248,86 milioni di euro e una fidejussione prestata a garanzia di un prestito concesso dalla Cassa Depositi e Prestiti Spa all'Autorità Portuale di Piombino (65 milioni di euro).

La voce 7) *“Garanzie prestate a altre imprese”* è relativa alle garanzie rilasciate da Fidi Toscana SpA, al netto delle controgaranzie, nello svolgimento della propria attività istituzionale.

## 2.5 - Analisi delle voci del Conto Economico

Per ciascuna voce del Conto Economico consolidato verrà dato conto del raffronto temporale, quindi delle differenze in valore assoluto e percentuale rispetto all'esercizio precedente, nonché del totale delle operazioni di rettifica ed elisione effettuate per eliminare le poste infragruppo ed infine in separata tabella della composizione dei totali disaggregati per soggetto.

Con riferimento agli apporti più consistenti si forniscono ulteriori specifiche informazioni.

### Componenti positivi della gestione

A) Componenti positivi della gestione	Dati Bilancio Regione Toscana esercizio 2023	Dati Bilancio Resto del gruppo esercizio 2023	Variazione dati rettifiche/ elisioni	2023	2022	differenza	variazione %
1 Proventi da tributi	9.753.106.264,48	-	-	9.753.106.264,48	9.287.625.118,58	465.481.145,90	5,01
2 Proventi da fondi perequativi	-	-	-	-	-	-	0,00
3 Proventi da trasferimenti e contributi	1.846.062.547,51	247.884.768,49	194.313.725,10	1.899.633.590,90	1.929.397.825,11	-29.764.234,21	-1,54
a Proventi da trasferimenti correnti	1.118.125.564,64	239.890.407,91	186.364.747,28	1.171.651.225,27	1.574.641.255,25	402.990.029,98	-25,59
b Quota annuale di contributi agli investimenti	7.593.583,19	7.994.360,58	-6.337.794,79	9.250.148,98	7.538.436,38	1.711.712,60	22,71
c Contributi agli investimenti	720.343.399,68	-	-1.611.183,03	718.732.216,65	347.218.133,48	371.514.083,17	107,00

A) Componenti positivi della gestione		Dati Bilancio Regione Toscana esercizio 2023	Dati Bilancio Resto del gruppo esercizio 2023	Variazione dati rettifiche/elisioni	2023	2022	differenza	variazione %
4	Ricavi delle vendite e prestazioni e proventi da servizi pubblici	64.285.502,24	71.677.847,60	-16.369.889,07	119.593.460,77	<b>125.439.704,20</b>	<b>-5.846.243,43</b>	<b>-4,66</b>
a	Proventi derivanti dalla gestione dei beni	46.555.385,88	1.558.251,20	-60.440,82	48.053.196,26	56.888.416,32	-8.835.220,06	-15,53
b	Ricavi della vendita di beni	40.161,90	1.024.339,43	-	1.064.501,33	18.364.379,64	-17.299.878,31	-94,20
c	Ricavi e proventi dalla prestazione di servizi	17.689.954,46	69.095.256,97	-16.309.448,25	70.475.763,18	50.186.908,24	20.288.854,94	40,43
5	Variazioni nelle rimanenze di prodotti in corso di lavorazione, etc. (+/-)	-	<b>359.272,00</b>	-	<b>359.272,00</b>	<b>291.363,00</b>	<b>67.909,00</b>	<b>23,31</b>
6	Variazione dei lavori in corso su ordinazione	-	-	-	-	-	-	<b>0,00</b>
7	Incrementi di immobilizzazioni per lavori interni	-	<b>181.938,00</b>	- 122.533,00	<b>59.405,00</b>	13.148,00	46.257,00	<b>351,82</b>
8	Altri ricavi e proventi diversi	<b>74.398.516,50</b>	<b>4.208.617,89</b>	<b>-404.027,55</b>	<b>78.203.106,84</b>	<b>63.023.073,99</b>	<b>15.180.032,85</b>	<b>24,09</b>
<b>Totale Componenti positivi della gestione</b>		<b>11.737.852.830,73</b>	<b>324.312.443,98</b>	<b>-211.210.174,72</b>	<b>11.850.955.099,99</b>	<b>11.405.790.232,88</b>	<b>445.164.867,11</b>	<b>3,90</b>

Il dato consolidato del totale dei “Componenti positivi della gestione” è pari a 11.850,96 milioni di euro e comprende prevalentemente i “Proventi da tributi” accertati dalla Regione per complessivi 9.753,11 milioni di euro (destinati in gran parte al finanziamento del servizio sanitario nazionale) il cui aumento di 465,48 milioni di euro rispetto al 2022 è dovuto quasi totalmente all’incremento delle entrate relative all’addizionale Irpef e alla compartecipazione Iva relativa al settore sanitario (gettito spontaneo e recupero evasione fiscale). Poiché il gettito dei tributi (8.191,19 milioni) destinati al finanziamento della spesa sanitaria è stato superiore a quanto effettivamente spettante come fabbisogno sanitario riconosciuto dallo Stato (7.934,21 milioni) per la differenza di 256,98 milioni di euro è stato determinato un Fondo di Garanzia interregionale a debito ai sensi dell’art. 13 D.Lgs. 56/2000.

Tra i proventi da tributi si segnalano inoltre:

- le tasse automobilistiche che si sono mantenute su valori pressoché uguali (601,80 mln nel 2023 e 602,03 mln nel 2022);
- il tributo speciale per il conferimento in discarica dei rifiuti solidi urbani aumenta di 20,84 milioni;
- la tassa regionale per il diritto allo studio universitario (16,30 mln) e le tasse di concessione regionale per la caccia e la pesca (3,02 mln) che si sono mantenute sostanzialmente in linea con il precedente anno;
- l’addizionale regionale sul gas naturale e le imposte regionali sulle concessioni del demanio e patrimonio indisponibile che presentano una lieve diminuzione (rispettivamente di -10,58 mln e -0,76 mln);

Sulla base del piano dei conti stabilito dal D.Lgs. 118/2011, nei “Proventi da tributi” sono comprese anche le risorse destinate al finanziamento del trasporto pubblico e relative al Fondo Nazionale Trasporti alimentato da quote di compartecipazione alle accise su benzina e gasolio per autotrazione e che risultano diminuite di 6,72 mln.

I “Proventi da trasferimenti e contributi” ammontano a 1.899,63 milioni di euro suddivisi tra “Proventi da trasferimenti correnti” per 1.171,65 milioni di euro e proventi da “Contributi agli investimenti” per 718,73 milioni di euro. Da registrare una leggera diminuzione pari -29,76 milioni imputabile ad una diminuzione dei trasferimenti correnti (-402,99) e ad un contestuale aumento dei contributi in conto capitale (+371,51).

La voce “Proventi da trasferimenti e contributi” con riferimento alla capogruppo presenta, in dettaglio, le seguenti variazioni:

- minori entrate (-392 milioni di euro) relative al payback per il superamento del tetto per ciascuno gli anni 2015, 2016, 2017, 2018 delle spese per dispositivi medici, ai sensi dell’articolo 9 ter, comma 9 bis del D.L. 78/2015;
- minori trasferimento Statali (-130 milioni di euro) per il finanziamento del Servizio sanitario nazionale;
- un aumento di 70 milioni di euro di trasferimenti da parte dello Stato (Ministero Economia e Finanze, Ministero Politiche Sociali, Ministero Infrastrutture e Trasporti);
- maggiori trasferimenti FESR (22 milioni di euro) e FSE (15 milioni di euro).

La voce proventi per “Contributi agli investimenti” pari a 718,73 milioni di euro presenta un aumento rispetto all’esercizio 2022 per maggiori trasferimenti da parte dello Stato di 379 milioni di euro relativi in massima parte ad azioni previste dal PNRR (edilizia pubblica residenziale, ammodernamento del parco tecnologico in sanità etc.), acquisto di treni, etc..

La parte residua, pari a 9,25 milioni di euro, corrisponde alla “Quota annuale di contributi agli investimenti” destinata a sterilizzare le quote di ammortamento dei cespiti acquistati con essi.

I “Proventi da fondi perequativi” sono azzerati a seguito del meccanismo previsto dal D.Lgs. 56/2000 per cui la Regione Toscana concorre alla solidarietà interregionale.

Tra i “Ricavi delle vendite e prestazioni e proventi da servizi pubblici” (119,59 milioni di euro) le voci più consistenti sono:

- A.4.a “Proventi derivanti dalla gestione dei beni” per 48,05 milioni di euro di cui 46,49 milioni attribuibili alla Regione relativi alla gestione del patrimonio regionale;
- A.4.c “Ricavi e proventi dalla prestazione di servizi” per 70,48 milioni di euro attribuibili principalmente a 12,72 milioni derivanti dalla gestione caratteristica dell’Istituto degli Innocenti, 35,28 milioni di euro registrati da ARDSU e derivanti dai corrispettivi delle rette sugli alloggi, per servizio di foresteria e altri servizi a pagamento forniti dalle residenze universitarie e incassi dall’ospitalità estiva e, infine, proventi registrati sul bilancio regionale per 17,59 milioni di euro (in particolare canoni sulle concessioni del demanio idrico e proventi derivanti dal controllo degli impianti termici).

Le differenze rilevate sulle Voci “A.4.b” e “A.4.c” tra l’anno 2023 e il precedente anno sono dovute ad una più corretta classificazione dei corrispettivi relativi ai servizi resi da ARDSU per la gestione diretta e indiretta delle mense.

La voce 8 “Altri ricavi e proventi diversi” ammonta a 78,20 milioni di euro, di cui oltre 74,00 milioni di euro relativi alla capogruppo si riferiscono prevalentemente a rimborsi e recuperi di somme erogate e non dovute o erogate in eccesso e ad accertamenti per multe, sanzioni ed altre entrate per attività di repressione illeciti.

Di seguito i proventi di ciascun componente del gruppo relativi ad operazioni relative a rapporti con soggetti diversi da quelli facenti parte del perimetro di consolidamento.

**Importi in migliaia di euro**

SOGGETTO	A.1 - Proventi da tributi	A.3.a - Proventi da trasferimenti correnti	A.3.b - Quota annuale di contrib. agli investim.	A.3.c - Contributi agli investimenti	A.4.a - Proventi derivanti dalla gestione dei beni	A.4.b - Ricavi della vendita di beni	A.4.c - Ricavi e proventi dalla prestazioni e di servizi	A.5 - Variazioni nelle rimanenze di prodotti in corso di lavoraz. etc. (+/-)	A.7 - Incrementi di immobilizzazioni per lavori interni	A.8 - Altri ricavi e proventi diversi
A.R.R.R. S.p.A		-	-			-	5,05			228,42
ARDSU		42.159,17	489,15			11,49	35.279,78			984,86
ARPAT		2.843,37	255,31				88,37			44,30
ARS		115,05					145,24			209,78
ARTEA		725,00								0,60
ARTI		2.649,02								286,12
AUTORITA' PORTUALE REGIONALE							423,85			377,48
Co.Svi.G.		212,48	233,93				684,81			104,66
Consorzio LAMMA		1.175,17	344,03				128,90			0,18
Consorzio METIS		7,33					544,25			1,49
ENTE TERRE REGIONALI TOSCANE		1.225,93	90,70		428,51	597,55	475,10	95,20	48,59	63,26
FAF TOSCANA - Fondazione Alinari per la Fotografia		-	-		-	-	272,82	-	-	12,82
FIDI TOSCANA S.p.A.		-	-		-	-	-	-	-	915,43
FONDAZIONE SISTEMA TOSCANA		1.571,32	-		130,81	0,00	355,99	-	-	33,15
<b>CAPOGRUPPO</b>	<b>9.753.106,26</b>	<b>1.117.276,80</b>	<b>7.593,58</b>	<b>718.732,22</b>	<b>46.494,9</b>	<b>40,16</b>	<b>17.588,17</b>	<b>-</b>	<b>-</b>	<b>74.371,64</b>
IRPET		5,80					106,17			0,35
ISTITUTO degli INNOCENTI A.S.P.		182,66					12.719,35		10,81	241,54
PARCO REG.LE DELLA MAREMMA		243,79	33,38				499,87			82,49
PARCO REG.LE DELLE ALPI APUANE		229,43	2,80		382,09	-	24,51			
PARCO REG.LE MIGLIARINO, SAN ROSSORE E MASSACIUCCOLI		847,48	153,89		295,85	415,31	787,55	264,07		68,91
SVILUPPO TOSCANA S.p.A.		155,75	53,38		320,81		4,97			175,64
TOSCANA PROMOZIONE TURISTICA		25,68			0,17		341,00			
<b>Totale valori consolidati</b>	<b>9.753.106,26</b>	<b>1.171.651,23</b>	<b>9.250,15</b>	<b>718.732,22</b>	<b>48.053,2</b>	<b>1.064,50</b>	<b>70.475,76</b>	<b>359,27</b>	<b>59,41</b>	<b>78.203,11</b>

## Componenti negativi della gestione

B) Componenti negativi della gestione		Dati Bilancio Regione Toscana esercizio 2023	Dati Bilancio Resto del gruppo esercizio 2023	Variazione dati rettifiche/elisioni	2023	2022	differenza	Variazione %
9	Acquisto di materie prime e/o beni di consumo	10.844.095,68	7.099.507,51	-9.639,00	17.933.964,19	18.461.790,68	-527.826,49	-2,86
10	Prestazioni di servizi	760.916.191,19	88.311.511,61	-15.636.944,76	833.590.758,04	870.046.410,29	-36.455.652,25	-4,19
11	Utilizzo beni di terzi	4.473.264,21	4.642.618,84	-77.803,87	9038079,18	9.205.166,36	-167.087,18	-1,82
12	Trasferimenti e contributi	10.144.227.279,82	0,00	-190.725.369,74	9.953.501.910,08	9.581.019.303,93	372.482.606,15	3,89
a	Trasferimenti correnti	9.222.814.428,89	0,00	-184.212.644,37	9.038.601.784,52	9.043.314.720,94	-4.712.936,42	-0,05
b	Contributi agli investimenti ad altre Amministrazioni pubb.	796.061.487,12	0	-6512724,45	789.548.762,67	348.479.489,97	441.069.272,70	126,57
c	Contributi agli investimenti ad altri soggetti	125.351.363,81	0	-0,92	125.351.362,89	189.225.093,02	-63.873.730,13	-33,76
13	Personale	172.580.663,96	110.722.597,18	-62.071,65	283.241.189,49	268.943.526,36	14.297.663,13	5,32
14	Ammortamenti e svalutazioni	131.511.885,97	14.992.007,78	-145.785,79	146.358.107,96	183.626.629,16	-37.268.521,20	-20,30
a	Ammortamenti di immobilizzazioni Immateriali	17.806.197,13	4.435.463,89	-145.785,79	22.095.875,23	19.125.501,16	2.970.374,07	15,53
b	Ammortamenti di immobilizzazioni materiali	12.769.722,00	9.308.135,26	0,00	22.077.857,26	21.201.515,37	876.341,89	4,13
c	Altre svalutazioni delle immobilizzazioni	0	832535,2	0	832.535,20	0,00	832.535,20	100,00
d	Svalutazione dei crediti	100.935.966,84	415.873,43	0,00	101.351.840,27	143.299.612,63	-41.947.772,36	-29,27
15	Variazioni nelle rimanenze di materie prime e/o beni di consumo (+/-)	22.783,24	278.397,92	0,00	301.181,16	97.324,51	203.856,65	209,46
16	Accantonamenti per rischi	19.809.163,92	731.756,53	0,00	20.540.920,45	36.970.079,43	-16.429.158,98	-44,44
17	Altri accantonamenti	25.681.876,23	9.808.898,91	0,00	35.490.775,14	58.548.180,04	-23.057.404,90	-39,38
18	Oneri diversi di gestione	297.049.279,53	72.742.243,43	-665.674,85	369.125.848,11	160.154.528,58	208.971.319,53	130,48
<b>Totale Componenti negativi della gestione</b>		<b>11.567.116.483,75</b>	<b>309.329.539,71</b>	<b>-207.323.289,66</b>	<b>11.669.122.733,80</b>	<b>11.187.072.939,34</b>	<b>482.049.794,46</b>	<b>4,31</b>

Il dato consolidato del totale dei “Componenti negativi della gestione” è pari a 11.669,12 milioni di euro. Il costo per acquisti di beni è pari a 17,93 milioni di euro; il costo per prestazioni di servizi è pari a 833,59 milioni di euro ed include il costo per i servizi di trasporto pubblico locale su gomma e su ferro che diminuisce rispetto all’anno precedente di 36,45 milioni di euro.

La voce di costo più rilevante, coerentemente con le finalità istituzionali dei soggetti consolidati e, in particolare della Regione, è quella per “Trasferimenti e contributi” pari a complessivi 9.953,50 milioni di euro, di cui 9.038,60 milioni di euro per “Trasferimenti correnti”. I trasferimenti per contributi agli investimenti a soggetti pubblici (principalmente alle aziende sanitarie) e ad altri

sogetti sono pari a 914,90 milioni di euro con un aumento rispetto all'esercizio 2022 di circa 377,00 milioni di euro, coerentemente con i maggiori trasferimenti da parte dello Stato.

Il costo del "Personale" pari a 283,24 milioni di euro è aumentato rispetto al 2022 di circa 14,29 milioni per effetto dell'esecuzione del piano dei fabbisogni occupazionali riguardanti in prevalenza Regione Toscana (+8,6 milioni), l'Agenzia regionale toscana per l'impiego e ARTI (+5,9 milioni).

Gli "Ammortamenti e svalutazioni" di immobilizzazioni ammontano a 146,36 milioni di euro.

Il costo per "Svalutazione dei crediti" (attribuibile quasi totalmente alla capogruppo) è pari a 101,35 milioni di euro contro i 143,30 milioni di euro del 2022. La consistente diminuzione di 41,66 milioni di euro è determinata quanto a 40,50 milioni di euro dalla svalutazione di crediti di natura tributaria.

La voce "Accantonamenti per rischi" pari a 20,54 milioni di euro è relativa all'adeguamento del fondo spese legali nel bilancio della capogruppo per 19,81 milioni di euro.

La voce 17 "Altri accantonamenti" è pari a 35,49 milioni di euro, di cui 25,68 milioni di euro, attribuibili alla capogruppo, sono relativi a rinnovi contrattuali per 11,71 milioni, mentre 13,68 milioni sono stati accantonati in favore del bilancio dello Stato quale contributo alla finanza pubblica ai sensi della Legge 178/2020, art. 1, comma 850 e al DPCM 4 ottobre 2023.

SOGGETTO	B.16 - Accantonamenti per rischi	B.17 - Altri accantonamenti
A.R.R.R. S.p.A	-	205.419,00
ARDSU	334.994,93	1.929.497,01
ARPAT	-	5.024.897,00
ARS	-	29.320,64
ARTEA	-	25.000,00
ARTI	8.000,00	
AUTORITA' PORTUALE REGIONALE	16.136,78	685.156,00
Consorzio LAMMA	-	367.967,00
FIDI TOSCANA S.p.A.	-	1.166.495,89
CAPOGRUPPO	19.809.163,92	25.681.876,23
IRPET	-	36.649,00
PARCO REG.LE DELLA MAREMMA	-	256.573,74
PARCO REG.LE DELLE ALPI APUANE	100.000,00	28.181,53
PARCO REG.LE MIGLIARINO, SAN ROSSORE E MASSACIUCCOLI	272.624,82	26.843,10
TOSCANA PROMOZIONE TURISTICA	-	26.899,00
<b>Totale valori consolidati</b>	<b>20.540.920,45</b>	<b>35.490.775,14</b>

Gli "Altri accantonamenti" complessivamente riguardano:

Descrizione	Importo
Fondo per trattamento di quiescenza ed obblighi simili	477.967,66
contrattazione II livello	4.131.575,73
Rinnovi contrattuali	13.198.250,35
Accantonamento per Incentivi funzioni tecniche	76.955,05
Indennità di fine mandato	300.018,85
contributo finanza pubblica l. 178/2020, art. 1, c. 850 DPCM 4 ottobre 2023	13.676.823,93
Fondo vincolato per borse di studio	1.570.647,02
perdita di valore di attività finanziarie	1.166.495,89
per manutenzioni cicliche	818.563,00
Fondo rischi pratiche erogazione contributi	25.000,00
Fondo imposte e tasse	20.002,66
Altri accantonamenti	28.475,00
<b>Totale altri accantonamenti</b>	<b>35.490.775,14</b>

Nella voce 18 “Oneri diversi di gestione” pari a 369,16 milioni di euro, la parte più rilevante è da attribuire alla capogruppo. Rispetto all’anno precedente la medesima voce per la Regione Toscana risulta incrementata di circa 194,54 milioni di euro per la restituzione al Ministero dell’Economia e delle Finanze di somme incassate in eccesso sulla compartecipazione Iva/Irap destinata al finanziamento del Fondo Perequativo per il finanziamento della sanità (178,82 milioni), oltre a 11,71 milioni di euro relativi alla regolazione finanziaria di chiusura del tavolo ex art. 111 del Decreto legge 34/2020 (regolazione in via definitiva dei reciproci rapporti finanziari riguardanti i ristori statali ricevuti per far fronte alle perdite di gettito connesse all’emergenza epidemiologica da COVID/19).

SOGGETTO	B.18 - Oneri diversi di gestione
A.R.R.R. S.p.A	19.902,93
ARDSU	62.445.478,19
ARPAT	475.942,00
ARS	19.950,43
ARTEA	48.526,76
ARTI	7.340.955,00
AUTORITA' PORTUALE REGIONALE	5.226,63
Co.Svi.G.	16.589,28
Consorzio LAMMA	3.314,00
Consorzio METIS	24.844,33
ENTE TERRE REGIONALI TOSCANE	245.646,40
FAF TOSCANA - Fondazione Alinari per la Fotografia	46.956,00
FIDI TOSCANA S.p.A.	131.136,66
FONDAZIONE SISTEMA TOSCANA	89.052,08
CAPOGRUPPO	296.437.991,20
IRPET	71.965,00
ISTITUTO degli INNOCENTI A.S.P.	653.342,00
PARCO REG.LE DELLA MAREMMA	77.131,67
PARCO REG.LE DELLE ALPI APUANE	209.400,51
PARCO REG.LE MIGLIARINO, SAN ROSSORE E MASSACIUCCOLI	330.392,72
SVILUPPO TOSCANA S.p.A.	290.267,32
TOSCANA PROMOZIONE TURISTICA	141.837,00
<b>Totale valori consolidati</b>	<b>369.125.848,11</b>

Nella stessa voce gli importi più consistenti afferiscono alle erogazioni monetarie effettuate da ARDSU per borse di studio e altri benefici agli studenti, nonché la concessione di contributi a terzi (6,49 milioni) su bandi e avvisi emanati dall’Agenzia regionale toscana per l’impiego (ARTI) oltre che in minima parte (0,51 milioni) per il trasferimento a favore del Comune di Firenze in qualità di soggetto attuatore delegato di cui ai D.M. 74/2019 e D.M. 59/2020 e ss.mm.ii per il potenziamento dei Centri per l’impiego.

## Proventi e Oneri finanziari

C) Proventi e oneri finanziari		Dati Bilancio Regione Toscana esercizio 2023	Dati Bilancio Resto del gruppo esercizio 2023	Variazione dati rettifiche / elisioni	2023	2022	differenza	variazione %
<b>Proventi finanziari</b>								
1	Proventi da partecipazioni	9.582.774,97	0,19	-7.527.878,41	2.054.896,75	710.822,51	1.344.074,24	189,09
9	da società controllate	-	-	-	-	-	-	0,00

C) Proventi e oneri finanziari		Dati Bilancio Regione Toscana esercizio 2023	Dati Bilancio Resto del gruppo esercizio 2023	Variazione dati rettifiche / elisioni	2023	2022	differenza	variazione %
b	da società partecipate	357.712,76	-	-	357.712,76	352.013,80	5.698,96	1,62
c	da altri soggetti	9.225.062,21	0,19	-7.527.878,41	1.697.183,99	358.808,71	1.338.375,28	373,01
20	<b>Altri proventi finanziari</b>	<b>6.635.532,09</b>	<b>6.762.402,79</b>	<b>-55.298,63</b>	<b>13.342.636,25</b>	<b>10.311.880,48</b>	<b>3.030.755,77</b>	<b>29,39</b>
<b>Totale proventi finanziari</b>		<b>16.218.307,06</b>	<b>6.762.402,98</b>	<b>-7.583.177,04</b>	<b>15.397.533,00</b>	<b>11.022.702,99</b>	<b>4.374.830,01</b>	<b>39,69</b>
<b>Oneri finanziari</b>								
21	<b>Interessi ed altri oneri finanziari</b>	<b>53.023.207,53</b>	<b>899.040,30</b>	<b>-306.499,04</b>	<b>53.615.748,79</b>	<b>41.015.763,77</b>	<b>12.599.985,02</b>	<b>30,72</b>
a	Interessi passivi	53.023.207,53	374.687,06	-306.499,04	53.091.395,55	37.185.871,42	15.905.524,13	42,77
b	Altri oneri finanziari	-	524.353,24	-	524.353,24	3.829.892,35	-3.305.539,11	-86,31
<b>Totale oneri finanziari</b>		<b>53.023.207,53</b>	<b>899.040,30</b>	<b>-306.499,04</b>	<b>53.615.748,79</b>	<b>41.015.763,77</b>	<b>12.599.985,02</b>	<b>30,72</b>
<b>Totale Proventi e oneri finanziari</b>		<b>-36.804.900,47</b>	<b>5.863.362,68</b>	<b>-7.276.678,00</b>	<b>-38.218.215,79</b>	<b>-29.993.060,78</b>	<b>-8.225.155,01</b>	<b>-27,42</b>

L'importo delle rettifiche dei proventi da partecipazioni (Voce C.19) pari a 7,53 milioni di euro afferiscono prevalentemente a utili di enti/società rientranti nel perimetro di consolidamento relativi ad esercizi precedenti e accertati nel 2023 per il relativo versamento alla capogruppo:

Società/ente	Provento
A.R.S. - AGENZIA REGIONALE DI SANITA'	61.479,71
AGENZIA REGIONALE RECUPERO RISORSE S.P.A.	799.343,00
I.R.P.E.T.	381.826,00
A.R.P.A.T.	5.928.607,20
AUTORITA' PORTUALE REGIONALE	356.508,70
ARTEA	3.876,80
TOSCANA PROMOZIONE TURISTICA	113,8
	<b>7.531.755,21</b>

Gli "Oneri finanziari" sono pari a 53,62 milioni di euro e rappresentano per la quasi totalità (53,09 milioni di euro) gli importi degli interessi passivi maturati nel corso dell'anno 2023 sui finanziamenti contratti dalla Regione.

### Rettifiche di valore delle attività finanziarie

D) Rettifiche di valore delle attività finanziarie		Dati Bilancio Regione Toscana esercizio 2023	Dati Bilancio Resto del gruppo esercizio 2023	Variazione dati rettifiche/elisioni	2023	2022	differenza	variazione %
22	Rivalutazioni	0,00	230.161,21	0,00	230.161,21	81.771,78	148.389,43	181,47
23	Svalutazioni	10.074.766,83	55.945,07	-5.655.995,22	4.474.716,68	1.186.643,23	3.288.073,45	277,09
<b>Totale Rettifiche di valore delle attività finanziarie</b>		<b>-10.074.766,83</b>	<b>174.216,14</b>	<b>5.655.995,22</b>	<b>-4.244.555,47</b>	<b>-1.104.871,45</b>	<b>-3.139.684,02</b>	<b>-284,17</b>

Le "Rettifiche di valore delle attività finanziarie" presentano un dato negativo di 4,24 milioni di euro.



La Voce “Svalutazioni”, che si riferisce a rettifiche di valore delle partecipazioni azionarie valutate con il metodo del Patrimonio netto non incluse nel perimetro di consolidamento, registra un incremento di 3,29 milioni di euro rispetto all’anno 2022.

Di seguito il dettaglio dei valori delle voci sopra menzionate:

<b>D.22 - Rivalutazioni</b>	
Descrizione	Importo rivalutazione
Riprese di valore e rivalutazione attività finanziarie valutate al fair value con impatto sulla redditività complessiva di Fidi Toscana	230.161,21
<b>Totale rivalutazioni</b>	<b>230.161,21</b>

<b>D.23 - Svalutazioni</b>	
Descrizione	Importo svalutazione
<b>Svalutazioni di Partecipazioni</b>	
Firenze Fiera S.p.A.	1.336.398,99
<b>Totale svalutazione partecipazioni</b>	<b>1.336.398,99</b>
<b>Svalutazioni di titoli iscritti nell'attivo circolante che non costituiscono partecipazioni</b>	
Terme di Chianciano Imm.re S.p.A. in liquidazione	2.460.642,93
Terme di Casciana S.p.A. in liquidazione	146.047,55
<b>Totale svalutazione Titoli</b>	<b>2.606.690,48</b>
<b>Svalutazioni di altre attività finanziarie</b>	
Fondo mobiliare Toscana Venture	4.927,46
Fondo mobiliare Toscana innovazione	287.836,22
Fondo mobiliare i3università	181.122,02
Svalutazione attività finanziarie valutate al fair value con impatto sulla redditività complessiva di Fidi Toscana	55.945,07
Svalutazione di attività finanziarie per Fondi in gestione c/o Fidi Toscana	1.796,44
<b>Totale svalutazione altre attività finanziarie</b>	<b>535.068,95</b>
<b>Totale svalutazioni</b>	<b>4.474.716,68</b>

## Proventi e Oneri Straordinari

E) Proventi e oneri straordinari		Dati Bilancio Regione Toscana esercizio 2023	Dati Bilancio Resto del gruppo esercizio 2023	Variazione dati rettifiche/elisioni	2023	2022	differenza	variazione %
24	<b>Proventi straordinari</b>	<b>315.851.201,84</b>	<b>8.262.848,72</b>	<b>-749.724,08</b>	<b>323.364.326,48</b>	<b>92.704.238,02</b>	<b>230.660.088,46</b>	248,81
a	Proventi da permessi di costruire	-	-	-	-	-	-	0,00
b	Proventi da trasferimenti in conto capitale	245.875,31	-	-	245.875,31	108.350,41	137.524,90	126,93
c	Sopravvenienze attive e insussistenze del passivo	315.130.808,19	6.900.850,77	-51.582,51	321.980.076,45	90.940.628,04	231.039.448,41	254,06
d	Plusvalenze patrimoniali	231.810,15	-	-	231.810,15	265.241,37	-33.431,22	-12,60
e	Altri proventi straordinari	242.708,19	1.361.997,95	-698.141,57	906.564,57	1.390.018,20	-483.453,63	-34,78

E) Proventi e oneri straordinari		Dati Bilancio Regione Toscana esercizio 2023	Dati Bilancio Resto del gruppo esercizio 2023	Variazione dati rettifiche/elisioni	2023	2022	differenza	variazione %
25	Oneri straordinari	350.288.819,97	2.167.246,00	-133.577,69	352.322.488,28	235.033.637,11	117.288.851,17	49,90
a	Trasferimenti in conto capitale	55.785.306,20	-	-	55.785.306,20	133.539.270,60	-77.753.964,40	-58,23
b	Sopravvenienze passive e insussistenze dell'attivo	292.698.324,71	1.325.836,18	-	294.024.160,89	99.709.879,04	194.314.281,85	194,88
c	Minusvalenze patrimoniali	668.573,14	768,00	-	669.341,14	750.471,11	-81.129,97	-10,81
d	Altri oneri straordinari	1.136.615,92	840.641,82	-133.577,69	1.843.680,05	1.034.016,36	809.663,69	78,30
<b>Totale Proventi e oneri straordinari</b>		<b>-34.437.618,13</b>	<b>6.095.602,72</b>	<b>-616.146,39</b>	<b>-28.958.161,80</b>	<b>-142.329.399,09</b>	<b>113.371.237,29</b>	<b>-79,65</b>

I “Proventi e oneri straordinari” presentano un risultato negativo di 28,96 milioni di euro, registrando una differenza positiva di 113,37 milioni di euro rispetto all’anno 2022.

Sia i proventi che gli oneri registrano un considerevole aumento rispetto al precedente esercizio, rispettivamente di 230,66 milioni e 117,28 milioni di euro.

SOGGETTO	E.24.b - Proventi da trasferimenti in conto capitale	E.24.c - Sopravvenienze attive e insussistenze del passivo	E.24.d - Plusvalenze patrimoniali	E.24.e - Altri proventi straordinari
A.R.R.R. S.p.A	-	23.625,89	-	-
ARDSU	-	1.304.043,62	-	36.820,13
ARPAT	-	88.712,00	-	-
ARS	-	-	-	14.071,66
ARTEA	-	82.073,83	-	-
ARTI	-	15.231,26	-	-
AUTORITA' PORTUALE REGIONALE	-	144.566,45	-	-
Consorzio LAMMA	-	809,00	-	-
ENTE TERRE REGIONALI TOSCANE	-	153.557,00	-	-
FIDI TOSCANA S.p.A.	-	4.694.231,16	-	610.695,59
FONDAZIONE SISTEMA TOSCANA	-	64.588,00	-	2.269,00
CAPOGRUPPO	245.875,31	315.082.267,07	231.810,15	242.708,19
IRPET	-	110.571,00	-	-
ISTITUTO degli INNOCENTI A.S.P.	-	25.673,00	-	-
PARCO REG.LE DELLE ALPI APUANE	-	126,90	-	-
PARCO REG.LE MIGLIARINO, SAN ROSSORE E MASSACIUCCOLI	-	72.196,27	-	-
SVILUPPO TOSCANA S.p.A.	-	72.014,00	-	-
TOSCANA PROMOZIONE TURISTICA	-	45.790,00	-	-
<b>Totale valori consolidati</b>	<b>245.875,31</b>	<b>321.980.076,45</b>	<b>231.810,15</b>	<b>906.564,57</b>

Fra i “Proventi straordinari” la Voce più rilevante è “Sopravvenienze attive e insussistenze del passivo”; all’interno di tale aggregato per la Capogruppo sono comprese insussistenze del passivo per 280,76 milioni, derivanti dalle economie registrate su residui passivi nella contabilità finanziaria, nonché sopravvenienze attive pari a 34,23 milioni, determinate prevalentemente da acquisizioni di immobilizzazioni materiali derivanti da rinvenimenti di beni mobili e immobili.

Nella stessa voce 4,69 milioni di euro sono relativi alla riduzione dei fondi di svalutazione per impegni e garanzie rilasciate da Fidi Toscana.

Le plusvalenze patrimoniali sono realizzate dalla vendita di immobili e cessione di terreni agricoli della Regione Toscana.

SOGGETTO	E.25.a - Trasferimenti in conto capitale	E.25.b - Sopravvenienze passive e insussistenze dell'attivo	E.25.c - Minusvalenze patrimoniali	E.25.d - Altri oneri straordinari
A.R.R.R. S.p.A		469,07		
ARDSU		159.501,66		
ARPAT		632.109,00		
ARS				6.780,57
ARTEA		47.631,76		
AUTORITA' PORTUALE REGIONALE				5.325,80
Consorzio LAMMA		3.623,00		
Consorzio METIS		121,08		
ENTE TERRE REGIONALI TOSCANE		46.614,00		
FIDI TOSCANA S.p.A.		413.241,61		548.899,76
FONDAZIONE SISTEMA TOSCANA				146.058,00
CAPOGRUPPO	55.785.306,20	292.698.324,71	668.573,14	1.136.615,92
IRPET		5.796,00		
ISTITUTO degli INNOCENTI A.S.P.			768,00	
TOSCANA PROMOZIONE TURISTICA		16.729,00		
<b>Totale valori consolidati</b>	<b>55.785.306,20</b>	<b>294.024.160,89</b>	<b>669.341,14</b>	<b>1.843.680,05</b>

Fra gli "Oneri straordinari" pari a 350,29 milioni di euro, la Voce più rilevante è "Sopravvenienze passive e insussistenze dell'attivo". Con riferimento alla capogruppo tale voce comprende insussistenze dell'attivo per circa 263,20 milioni di euro a seguito della cancellazione di residui attivi della contabilità finanziaria, al netto dell'utilizzo del Fondo svalutazione crediti per 10,83 milioni di euro, oltre a sopravvenienze passive pari a 29,48 milioni di euro di cui 14,78 milioni di euro per rimborso di imposte e tasse derivanti dal maggior gettito della tassa automobilistica da riversare allo Stato per l'anno di competenza 2023 (art. 1 comma 322 legge 296/2006), e 14,70 milioni di euro relativi a rettifiche di valore per aggiornamenti catastali e/o a seguito della costante attività di revisione su beni immobili.

I "Trasferimenti in conto capitale" sono relativi ai trasferimenti ad Aziende ed Enti del Servizio sanitario per ripiano disavanzi pregressi.

## Imposte

F) Imposte	Dati Bilancio Regione Toscana esercizio 2023	Dati Bilancio Resto del gruppo esercizio 2023	Variazione dati rettifiche / elisioni	Consolidato 2023	2022	differenza	variazione %
26 Imposte	13.146.365,07	6.668.285,83	0,00	19.814.650,90	18.557.625,99	1.257.024,91	6,77
<b>Totale Imposte</b>	<b>13.146.365,07</b>	<b>6.668.285,83</b>	<b>0,00</b>	<b>19.814.650,90</b>	<b>18.557.625,99</b>	<b>1.257.024,91</b>	<b>6,77</b>

SOGGETTO	F.26 - Imposte
A.R.R.R. S.p.A	582.090,00
ARDSU	310.433,91
ARPAT	2.007.824,00
ARS	178.372,51

SOGGETTO	F.26 - Imposte
ARTEA	9.072,99
ARTI	2.403.152,00
AUTORITA' PORTUALE REGIONALE	25.628,38
Co.Svi.G.	4.071,13
Consorzio LAMMA	98.082,00
Consorzio METIS	7.674,41
ENTE TERRE REGIONALI TOSCANE	161.968,00
FONDAZIONE SISTEMA TOSCANA	130.255,00
CAPOGRUPPO	13.146.365,07
IRPET	127.521,00
ISTITUTO degli INNOCENTI A.S.P.	295.569,00
PARCO REG.LE DELLA MAREMMA	47.780,36
PARCO REG.LE DELLE ALPI APUANE	69.320,48
PARCO REG.LE MIGLIARINO, SAN ROSSORE E MASSACIUCCOLI	102.850,00
SVILUPPO TOSCANA S.p.A.	56.165,66
TOSCANA PROMOZIONE TURISTICA	50.455,00
<b>Totale valori consolidati</b>	<b>19.814.650,90</b>

Tale voce è riferita per 13,15 milioni di euro all'IRAP pagata dalla Regione sulle retribuzioni e compensi corrisposti, in aumento rispetto all'esercizio precedente (12,66 milioni) ed in linea con il maggiore costo del personale registrato nell'esercizio 2023. La parte restante, pari a 6,67 milioni di euro, corrisponde alle imposte pagate dal resto del Gruppo, principalmente imposta IRAP calcolata con il metodo contributivo, ed IRES sui redditi prodotti nell'esercizio.

## Risultato d'esercizio

Risultato d'esercizio	Dati Bilancio Regione Toscana esercizio 2023	Dati Bilancio Resto del gruppo esercizio 2023	Variazione dati rettifiche/elisioni	2023	2022	differenza	variazione %
Risultato d'esercizio (comprensivo della quota di pertinenza di terzi)	76.272.696,48	20.447.799,98	-6.123.714,23	90.596.782,23	26.732.336,23	63.864.446,00	238,90%
Risultato d'esercizio di pertinenza di terzi		1.764.760,02		1.764.760,02	-700.577,60	2.465.337,62	351,90%

L'esercizio 2023 si chiude con un risultato economico consolidato positivo di 90,60 milioni di euro con una differenza positiva, rispetto all'esercizio 2022, di 63,86 milioni di euro. Il risultato di esercizio di pertinenza del gruppo (al netto della quota di risultato di pertinenza di terzi pari a 1.764.760,02 euro) è costituito da un utile di 88,83 milioni di euro.

L'utile di pertinenza di terzi afferisce ai tre soggetti partecipati e controllati consolidati con il metodo integrale. Co.Svi.G. e Consorzio Metis, in quanto società partecipate, sono rappresentate nel bilancio consolidato esclusivamente per la quota di proprietà della Regione Toscana, conseguentemente il risultato d'esercizio è tutto ascrivibile al gruppo Regione Toscana.

Di seguito si riporta una tabella in cui si evidenziano i risultati d'esercizio di tutti i soggetti consolidati e gli effetti delle operazioni di consolidamento sul risultato d'esercizio.

Soggetto	Risultato d'esercizio 2023 (A)	Risultato d'esercizio 2023 di competenza di terzi (B)	Valore di rettifica del risultato economico di competenza del gruppo (C)	Valore di rettifica del risultato economico di competenza di terzi (D)	Risultato economico rettificato di competenza del gruppo (E)=(A-B-C)	Risultato economico rettificato di competenza di terzi (F)=(B-D)
Regione Toscana (consolidato GR e CR)	76.272.696,48	0	-6.308.044,21	0	69.964.652,27	0
ARDSU	3.298.929,27	0	0	0	3.298.929,27	0
ARPAT	1.064.347,00	0	0	0	1.064.347,00	0
ARRR S.p.A	1.370.989,00	0	-3.058,99	0	1.367.930,01	0
ARS	11.646,71	0	0	0	11.646,71	0
ARTEA	8.515,05	0	-857,75	0	7.657,30	0
ARTI (consolidato ARTI – FIL S.r.l.)	10.344.149,00	0	0	0	10.344.149,00	0
Autorità Portuale Regionale	112.581,89	0	0	0	112.581,89	0
Co.Svi.G. (*)	48.187,42	0	5.788,00	0	53.975,42	0
Consorzio LaMMA	6.776,00	2.258,44	0	0	4.517,56	2.258,44
Consorzio Metis (*)	8.978,08	0	0	0	8.978,08	0
Ente parco regionale della Maremma	76.522,94	0	0	0	76.522,94	0
Ente parco regionale delle Alpi Apuane	28.786,30	0	0	0	28.786,30	0
Ente parco regionale di Migliarino, San Rossore, Massaciuccoli	96.074,62	0	141.347,80	0	237.422,42	0
Ente Terre Regionali Toscane	10.467,00	0	0	0	10.467,00	0
FAF Toscana - Fondazione Alinari per la Fotografia	1.147,00	0	1.379,00	0	2.526,00	0
Fidi Toscana S.p.A.	3.351.427,98	1.695.517,58	0	0	1.655.910,40	1.695.517,58
Fondazione Sistema Toscana	109.256,00	0	39.731,92	0	148.987,92	0
IRPET	479.510,00	0	0	0	479.510,00	0
Istituto degli Innocenti ASP	167.460,00	66.984,00	0	0	100.476,00	66.984,00
Sviluppo Toscana S.p.A.	-276.463,28	0	0	0	-276.463,28	0
Toscana Promozione Turistica	128.512,00	0	0	0	128.512,00	0
<b>TOTALE</b>	<b>96.720.496,46</b>	<b>1.764.760,02</b>	<b>-6.123.714,23</b>	<b>0</b>	<b>88.832.022,21</b>	<b>1.764.760,02</b>

Tutti i soggetti del perimetro di consolidamento presentano risultati di esercizio positivi ad eccezione di Sviluppo Toscana SpA che presenta una perdita di euro 276.463,28.

A fronte del totale dei risultati economici registrati singolarmente dai vari soggetti del gruppo per complessivi euro 96,72 milioni le operazioni di rettifica ed elisione effettuate in fase di consolidamento hanno comportato una riduzione del suddetto risultato di oltre 6 milioni di euro.

Di seguito si fornisce dettaglio delle operazioni di rettifica eseguite in fase di consolidamento che hanno determinato il risultato d'esercizio del gruppo:

RETTIFICHE RISULTATO D'ESERCIZIO	IMPORTO VARIAZIONE
<b>VARIAZIONE PROVENTI</b>	
Allineamento saldi fra enti	132.637,59
Distribuzione utili	-7.527.878,41
Ricavi sospesi esercizi precedenti	43.278.755,48
Risconti passivi (sospensione ricavi ad esercizi futuri)	-45.726.704,96
<b>Totale variazione proventi (a)</b>	<b>-9.843.190,30</b>
<b>VARIAZIONE COSTI</b>	
Allineamento saldi fra enti	-477.025,04
Storno svalutazione partecipazioni	-5.323.123,85
Costi sospesi esercizi precedenti	118.105.986,88
Risconti attivi (sospensione costi ad esercizi futuri)	-116.025.314,06
<b>Totale variazione costi (b)</b>	<b>-3.719.476,07</b>
<b>Totale variazione risultato d'esercizio (a) - (b)</b>	<b>-6.123.714,23</b>

Per approfondimenti sull'insieme delle scritture contabili effettuate per la rettifica e l'elisione delle poste infragruppo si rinvia all'appendice al presente documento.

## **2.6 - Gli oneri e gli impegni finanziari derivanti dai contratti di Interest rate swap (derivati finanziari) e dai contratti di finanziamento che includono una componente derivata**

Il presente paragrafo è redatto ai sensi dell'art.11, comma 6, lett. k) del D. Lgs. n. 118 del 23 giugno 2011 (e sue ss.mm.ii.) ed evidenzia gli oneri e gli impegni finanziari effettivamente sostenuti dalla Regione Toscana nell'esercizio 2023, in relazione ai contratti aventi ad oggetto strumenti finanziari derivati sui tassi d'interesse (Interest rate swap) che sono stati dalla stessa sottoscritti nel corso del tempo a fronte di proprie passività finanziarie a tasso variabile.

A partire dalla seconda metà dell'esercizio 2022, tuttavia, la Regione Toscana ha in essere un unico contratto di interest rate swap <sup>8</sup> con il quale è stato trasformato il tasso d'interesse variabile relativo ad un mutuo bancario sottostante in un tasso d'interesse fisso per tutta la durata contrattuale. Inoltre, sia il contratto di interest rate swap sia il mutuo hanno la medesima durata contrattuale ed il nozionale di riferimento dello swap corrisponde al debito residuo del mutuo bancario sottostante.

Nella successiva tabella 1, riportata alla pagina seguente, si forniscono le seguenti informazioni relative sia al contratto di interest rate swap sia al mutuo bancario sottostante:

*a) informazioni di dettaglio relative al contratto IRS:*

- denominazione della controparte;
- denominazione del contratto;
- condizioni contrattuali;
- importo degli oneri pagati nell'anno 2023 a titolo di saldo differenziale o netting del contratto IRS;

*b) informazioni di dettaglio relative alla passività finanziaria sottostante al contratto IRS:*

- denominazione dell'istituto finanziatore;
- condizioni contrattuali;
- importo del debito residuo (e "nozionale" di riferimento per il contratto IRS) alla data del 31/12/2023;
- importo degli interessi passivi pagati all'istituto finanziatore;

*c) Importo totale degli oneri pagati sulla complessiva posizione costituita dalla passività finanziaria sottostante e dal relativo contratto IRS e tasso d'interesse corrispondente, quali risultano dalla sommatoria dei due importi anzidetti.*

---

<sup>8</sup> Nel giugno 2022, sono giunti alla loro naturale scadenza tre contratti IRS che erano stati stipulati con le controparti Bank of America Europe.DAC (inizialmente la denominazione della controparte era Merrill Lynch Inc., sede di Dublino), Deutsche Bank e Societe Generale.

**Tabella 1 - Dettaglio delle condizioni e degli oneri finanziari pagati dalla Regione Toscana nell'anno 2023 sulla passività finanziaria e sul collegato contratto IRS.**

Informazioni di dettaglio relative all'IRS				Informazioni di dettaglio relative alla Passività finanziaria sottostante al contratto IRS				Totale oneri pagati sulla complessiva posizione costituita da: passività finanziaria sottostante e relativo contratto IRS (in Euro) (a + b)
Denominazione della controparte IRS	denominazione del contratto	condizioni contrattuali	Importo degli oneri (netting) pagati nel 2023 dalla Regione alla controparte IRS (in Euro) <sup>9</sup> (a)	Denominazione dell'istituto finanziatore	condizioni contrattuali	Importo del debito residuo (=nozionale di riferimento) al 31/12/2023 (in Euro)	Importo degli interessi passivi pagati all'istituto finanziatore nel 2023 (in Euro) (b)	
BANCA MONTE DEI PASCHI DI SIENA S.p.A	contratto IRS a tasso fisso	<p><b>a)</b> Regione Toscana riceve da Banca MPS: <u>Euribor 6 mesi</u> + 0,18%;</p> <p><b>b)</b> Regione Toscana paga a Banca <u>MPS</u>: 4,358%;</p> <p><b>Netting dello swap = (b-a)</b></p>	128.984,55	BANCA MONTE DEI PASCHI DI SIENA S.p.A	<b>Tasso d'interesse annuo</b> = <u>Euribor 6 mesi</u> + 0,18%	13.676.149,19	512.963,80	641.948,35
<b>Tassi d'interesse annui pagati sull'IRS, sulla passività finanziaria sottostante e tasso d'interesse complessivo</b>			0,869%				3,489%	<b>4,358%</b>

<sup>9</sup> Nel caso in cui l'importo indicato fosse stato preceduto dal segno negativo, il saldo differenziale non risulterebbe pagato bensì ricevuto dalla Regione. In tal caso sull'IRS non ci sarebbero stati dunque oneri finanziari pagati bensì interessi attivi ricevuti.



### ***Il nozionale del contratto di interest rate swap in essere.*** <sup>10</sup>

Al 31/12/2023 l'indebitamento regionale regolato a tasso variabile che risulta coperto dal contratto di interest rate swap è risultato pari a Euro 13,77 mln., rappresentando così una quota percentuale del 6,415% del complessivo indebitamento finanziario regolato a tasso variabile (pari a Euro 219,3 mln.). Il dato percentuale del 2023 si presenta dunque in calo rispetto al dato del 6,47% che si registrava alla fine dell'esercizio 2022. Detto calo, in particolare, è l'effetto dell'ordinario processo di ammortamento del sottostante e di conseguenza del nozionale dello swap.

### ***Gli oneri sostenuti nell'esercizio 2023 in relazione al contratto di Interest rate swap.***

Nell'esercizio 2023 il suddetto contratto di interest rate swap ha comportato oneri, corrispondenti al saldo differenziale (netting), per Euro 0,129 mln. che sono stati iscritti nell'ambito della missione n. 5000 (programma n. 5001). <sup>11 12</sup>

Al suddetto ammontare di oneri sostenuti nell'esercizio 2023 corrisponde un tasso d'interesse annuo medio del 0,869%, a cui deve sommarsi algebricamente il tasso d'interesse variabile annuo medio pagato nello stesso anno in relazione alla sottostante passività finanziarie a tasso variabile e che è risultato pari al 3,489%.

Pertanto, nell'esercizio 2023, il tasso d'interesse annuo effettivo pagato in relazione all'indebitamento finanziario regionale a tasso variabile coperto da contratti di Interest rate swap, è risultato pari al 4,358%.<sup>13</sup> Detto tasso di confronto con il tasso del 4,571% pagato nell'anno 2022 e si presenta dunque in calo dello 0,213%.

### ***Il contratto di finanziamento a tasso strutturato ed i relativi oneri pagati nell'esercizio 2023.*** <sup>14</sup>

Il contratto di finanziamento a tasso strutturato è in essere con la Banca Dexia Credit Local S.A. (Rome branch).<sup>15</sup> Il tasso d'interesse variabile sul finanziamento in esame è contrattualmente determinato mediante l'applicazione della seguente formula:

$i. \text{ annuo } \% = [\text{Euribor } 6m. + 1.840\% - (\text{irs } 20\text{Yrs.} - \text{irs } 2\text{Yrs.})]\%$

dove:

Euribor 6m. = Tasso Euribor 6 mesi (rilevato 2 giorni prima dell'inizio di ciascun periodo di maturazione degli interessi)

irs 20yrs = Tasso interest rate swap sulla scadenza di 20nni (rilevato 20 giorni lavorativi di calendario target prima della scadenza di ciascuna rata di interessi)

irs 2 yrs = Tasso interest rate swap sulla scadenza di 2 anni (rilevato 20 giorni lavorativi di calendario target prima della scadenza di ciascuna rata di interessi)

In relazione al suddetto contratto di finanziamento, in particolare, si evidenzia che:

- il debito residuo al 31/12/2023 è risultato pari a Euro 59.621.846,60.

Il suddetto importo si confronta con l'importo di Euro 64.806.355,00 riferito al 31/12/2022.

Nell'anno 2023, pertanto, l'importo del debito residuo ha registrato una variazione in diminuzione

<sup>10</sup> Il nozionale di un contratto di Interest rate swap, ad una certa data, corrisponde all'importo del debito residuo della passività finanziaria sottostante, con riferimento a quella medesima data.

<sup>11</sup> Sia gli interessi ricevuti sia gli interessi pagati sul contratto IRS sono calcolati sulla base del medesimo importo del debito residuo (c.d. nozionale) della passività finanziaria sottostante.

<sup>12</sup> In particolare, gli oneri finanziari afferenti i contratti derivati su tassi d'interesse (IRS) che sono stati pagati alla controparte swap nel corso dell'esercizio 2023 sono stati imputati al capitolo di spesa n. 73022.

<sup>13</sup> Il tasso di interesse del 4,358% corrisponde all'effettivo tasso pagato nell'esercizio 2023 sull'unico IRS ancora in essere.

<sup>14</sup> Come precisato dallo stesso istituto finanziatore, il finanziamento in oggetto si presenta come un mero finanziamento a tasso variabile.

<sup>15</sup> A seguito della fusione transfrontaliera per incorporazione della banca banca Dexia Crediop S.p.A nella banca Dexia Credit Local S.A., con effetto a partire dal 1° ottobre 2023, quest'ultima è subentrata, attraverso quella che è divenuta la filiale di Roma della stessa banca (ex sede di Roma di Dexia Crediop S.p.A.), nel contratto di finanziamento a tasso strutturato.

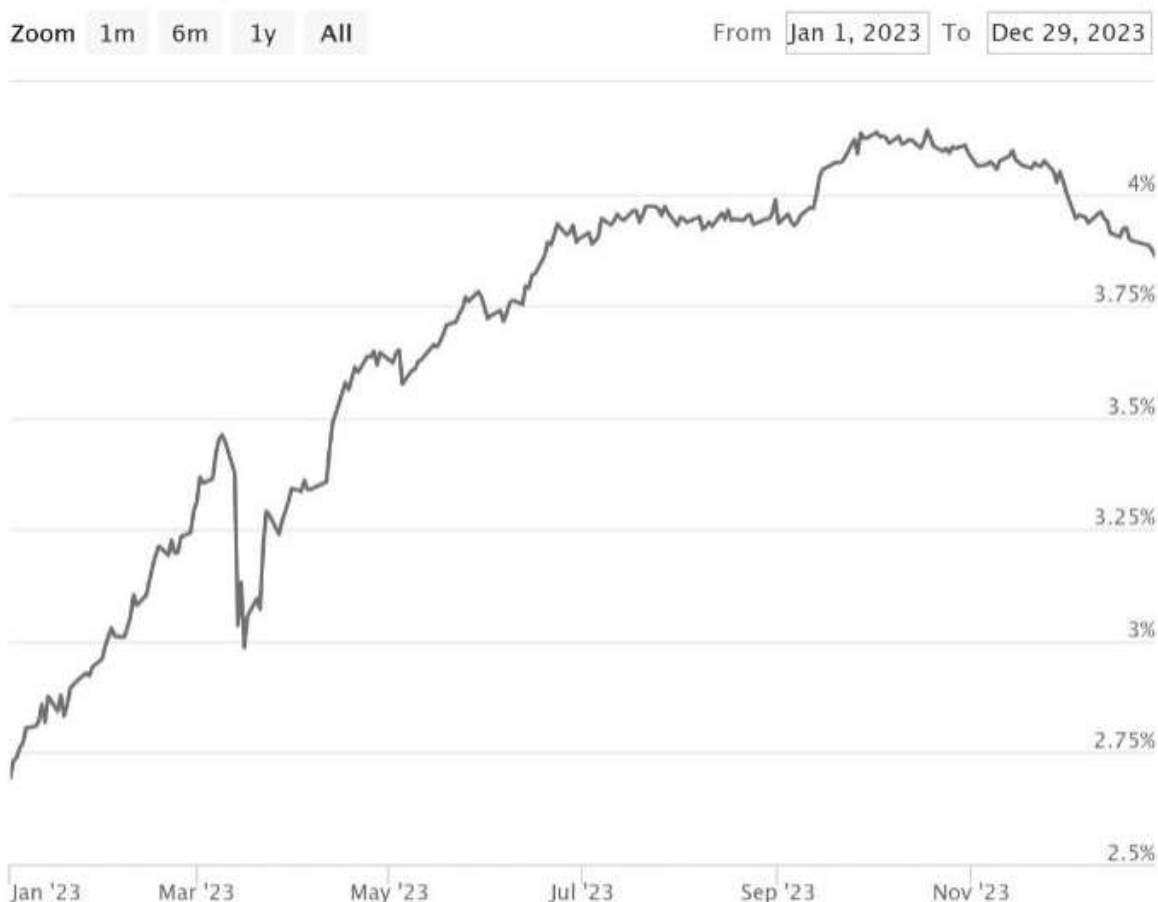
dell'importo di Euro 5.184.508,40 che corrisponde alla quota capitale che è stata rimborsata nello stesso anno;

- l'ammontare complessivo degli interessi pagati nell'anno 2023 è risultato invece pari a Euro 3.644.497,27 (cui corrisponde un tasso d'interesse annuo del 5,748%).

L'importo degli interessi di cui sopra si confronta con l'importo di Euro 1.036.009,01 che era stato pagato nel corso dell'anno 2022 (a cui corrispondeva un tasso d'interesse annuo del 2,178%).

Nell'anno 2023 l'importo degli interessi passivi pagati sul finanziamento in esame ha registrato dunque una variazione in aumento dell'importo di Euro 2.608.488,26 (cui corrisponde una variazione del tasso d'interesse pari a + 3,57%).

La maggiore spesa relativa agli interessi passivi pagati nell'anno 2023 sul contratto di finanziamento in esame, in particolare, è attribuibile al significativo aumento del tasso Euribor 6 mesi, come si evince dal grafico seguente:



Fonte: "Euribor rates"; <https://www.euribor-rates.eu/it/grafici-euribor/> [grafico EURIBOR 6 MESI].

Al significativo incremento del tasso Euribor 6 mesi si è aggiunto inoltre l'effetto della contrazione del differenziale tra il tasso IRS 2 anni ed il tasso IRS 20 anni che si è manifestato in

particolare nel primo semestre 2023, come si evince dalla seguente tabella in cui sono riportati i valori dei tassi IRS del 2022 e del 2023.<sup>16</sup>

<b>Data di pagamento della rata</b>	<b>valore del differenziale <sup>17</sup> (IRS 20 anni – IRS 2 anni)</b>	<b>tasso d’interesse annuo applicato alla rata in scadenza alla fine del semestre:</b>
30/06/2022	0,809%	<b>0,485%</b>
31/12/2022	0,394%	<b>2,512%</b>
30/06/2023	0,672%	<b>5,238%</b>
31/12/2023	0,324%	<b>6,094%</b>

Inoltre, anche l’ordinario processo di ammortamento ha contribuito ad attenuare l’incremento della spesa per interessi originata dal movimento rialzista del tasso Euribor 6 mesi.

***Tabelle di riepilogo degli oneri pagati annualmente in relazione ai contratti di Interest rate swap sottoscritti.***

Nella successiva tabella A sono riepilogati gli oneri pagati annualmente e complessivamente su ciascuna passività finanziaria assistita da interest rate swap nel periodo compreso tra la data del 01/01/2006 e la data del 31/12/2023.

<sup>16</sup> Infatti, il differenziale (IRS 20 anni - IRS 2 anni) costituisce, per la Regione, un sottraendo al minuendo, dato dalla sommatoria tra "tasso Euribor 6 mesi" e lo "spread fisso contrattuale di 1,84%". L'incremento del valore del sottraendo genera una riduzione nel tasso d'interesse annuo sul finanziamento mentre una sua riduzione genera un innalzamento del tasso d'interesse annuo da pagare sul finanziamento.

<sup>17</sup> Ciascun valore del differenziale indicato nella tabella è espresso in termini di tasso percentuale annuo.

## Tabella A

TABELLA RIEPILOGATIVA DEGLI ONERI COMPLESSIVI SOSTENUTI in relazione ai finanziamenti e relativi swap (a partire dall'anno 2006 fino al 31 dicembre 2023).								
ANNO	Onere totale su mutuo 1V + IRS 54169 Banca MPS	Onere totale su mutuo 6V + IRS MD11573480 Bnp Paribas (fino all'anno 2021)	Onere totale su mutuo 10V + IRS 11596 Dexia Crediop	Onere totale su prestito IT0003204887 + IR S MD17735861 BNL (scaduto nell'anno 2021)	Onere totale su 1/3 del prestito XS0149216722 + IR S 539555L Deutsche Bank (scaduto nel 2022)	Onere totale su 1/3 del prestito XS0149216722 + IR S 02BD971 Bank of America Europe.DAC (scaduto nel 2022)	Onere totale su 1/3 del prestito XS0149216722 + IR S EXO-847760 Societe Generale (scaduto nel 2022)	TOTALE ONERI SU FINANZIAMENTI + IRS (A), EUR.
2006	1.498.018,38	2.104.471,37	1.261.161,82	880.896,95	6.321.172,54	6.321.172,54	7.276.755,94	25.663.649,53
2007	1.447.661,34	4.068.205,25	2.468.276,37	845.657,12	5.932.127,28	5.932.127,28	7.452.341,44	28.146.396,08
2008	1.401.167,31	4.244.464,88	2.757.919,55	1.071.679,00	5.557.676,13	5.557.676,13	6.622.762,18	27.213.345,17
2009	1.346.947,27	3.766.717,39	2.268.371,92	768.856,80	5.180.917,63	5.180.917,63	3.537.343,69	22.050.072,32
2010	1.296.590,23	3.645.114,31	2.183.566,46	726.985,23	4.760.058,83	4.760.058,83	2.392.240,72	19.764.614,60
2011	1.246.233,20	3.502.153,63	2.097.801,73	682.677,05	4.364.677,51	4.364.677,51	3.063.922,24	19.322.142,86
2012	1.199.187,30	3.369.945,69	2.016.746,84	637.317,86	3.998.043,84	3.998.043,84	2.567.128,08	17.786.413,44
2013	1.145.519,12	3.219.448,95	1.928.054,23	588.495,98	3.597.506,52	3.597.506,52	1.247.998,43	15.324.529,75
2014	1.095.162,08	3.076.083,06	1.843.292,16	531.633,48	3.208.820,34	3.208.820,34	1.401.503,76	14.365.315,21
2015	1.044.805,05	2.935.808,80	1.759.337,69	475.633,97	2.834.306,33	2.834.306,33	1.233.690,22	13.117.888,39
2016	997.207,30	2.802.070,47	1.679.193,15	422.677,60	2.426.829,84	2.426.829,84	1.026.595,14	11.781.403,35
2017	958.253,36	2.687.848,16	1.613.817,82	369.189,73	2.077.843,25	2.077.843,25	692.261,00	10.477.056,57
2018	912.294,20	2.556.788,94	1.536.194,41	301.803,16	1.692.555,44	1.692.555,44	555.892,64	9.248.084,23
2019	861.614,95	2.414.728,25	1.450.690,81	227.605,54	1.289.623,04	1.289.623,04	584.491,43	8.118.377,06
2020	818.255,29	2.289.972,89	1.377.175,79	148.668,87	903.253,35	903.253,35	507.050,74	6.947.630,28
2021	800.012,26	1.124.459,85	680.167,51	69.604,68	521.238,52	521.238,52	235.710,22	3.952.431,56
2022	699.883,90	0,00	0,00	0,00	104.729,63	104.729,63	44.998,87	954.342,03
2023	641.948,75	0,00	0,00	0,00	0,00	0,00	0,00	641.948,75
<b>TOTALI, EUR.</b>	<b>19.410.761,28</b>	<b>47.808.281,89</b>	<b>28.921.768,25</b>	<b>8.749.383,01</b>	<b>54.771.380,00</b>	<b>54.771.380,00</b>	<b>40.442.686,74</b>	<b>254.875.641,18</b>

Note:  
 Gli oneri sopra indicati comprendono sia gli interessi sul finanziamento sottostante sia gli oneri finanziari sull'interest rate swap (IRS).  
 In relazione ai contratti IRS scaduti nell'anno 2021, ma i cui sottostanti, tuttavia, sono ancora in essere, sono indicati gli importi degli oneri sugli IRS soltanto fino all'anno 2021.

A titolo di confronto con il tasso d'interesse fisso che sarebbe stato pagato sin dall'origine su un finanziamento della Cassa Depositi e Prestiti con caratteristiche di durata simili a quelle dei finanziamenti assistiti dai derivati nonché sul finanziamento con componente derivata, si evidenzia che:

- il tasso d'interesse fisso che sarebbe stato applicato dalla Cassa Depositi e Prestiti su un finanziamento a tasso fisso con caratteristiche di durata corrispondenti a quelle dei mutui a tasso variabile (3V e 6V) assistiti da derivati finanziari sarebbe stato pari al 5,25% (tasso stato fissato con D.M. Tesoro del 30 luglio 1998).
- il tasso d'interesse fisso che sarebbe stato applicato dalla Cassa Depositi e Prestiti su un finanziamento a tasso fisso con caratteristiche di durata corrispondenti a quelle dei mutui a tasso variabile (1V e 10V) assistiti da derivati finanziari sarebbe stato pari al 5.04% (tasso stato fissato con D.M. Tesoro del 13 settembre 1999 e tabella allegata al D.M. Tesoro del 16 febbraio 1999).
- il tasso d'interesse fisso che sarebbe stato applicato dalla Cassa depositi e prestiti su finanziamenti con caratteristiche di durata simili a quelle dei prestiti obbligazionari emessi dalla Regione Toscana a tasso variabile (prestiti obbligazionari scaduti rispettivamente nel dicembre 2021 e nel giugno 2022), assistiti dai derivati, sarebbe stato pari al 5.50%.

Nella successiva tabella B sono riepilogati gli oneri che sarebbero stati pagati, nel medesimo periodo compreso tra la data del 01/01/2006 e la data del 31/12/2023, sui finanziamenti di cui alla tabella A, nel caso in cui fosse stato attivato un finanziamento Cassa Depositi e Prestiti avente le caratteristiche di durata e di tasso sopra riportate.

## Tabella B

TABELLA RIEPILOGATIVA DEGLI ONERI CHE SAREBBERO stati sostenuti in caso di ricorso ai mutui Cassa Depositi e Prestiti (a partire dall'anno 2006 fino al 31 dicembre 2023).								
ANNO	INTERESSI SU MUTUO CDP 5,040% di confronto con gli oneri su mutuo 1V + IRS	INTERESSI SU MUTUO CDP 5,040% (fino all'anno 2021) di confronto con gli oneri su mutuo 6V + IRS	INTERESSI SU MUTUO CDP 5,040% (fino all'anno 2021) di confronto con gli oneri su mutuo 10V + IRS	INTERESSI SU MUTUO CDP 5,500% (fino all'anno 2021) di confronto con gli oneri su prestito IT0003204887 + IRS	INTERESSI SU MUTUO CDP 5,500% (fino al giugno 2022) di confronto con gli oneri su 1/3 del prestito XS0149216722 + IRS 539555L	INTERESSI SU MUTUO CDP 5,500% (fino al giugno 2022) di confronto con gli oneri su 1/3 del prestito XS0149216722 + IRS 02BD971	INTERESSI SU MUTUO CDP 5,500% (fino al giugno 2022) di confronto con gli oneri su 1/3 del prestito XS0149216722 + IRS EXO-847760	TOTALE ONERI che sarebbero stati pagati in caso di ricorso a MUTUI CDP (B), EUR.
2006	1.732.448,98	2.110.333,41	1.449.875,81	1.256.792,01	7.023.525,05	7.023.525,05	7.023.525,05	27.620.025,34
2007	1.674.211,37	4.079.537,30	2.802.790,51	1.206.514,69	6.591.252,53	6.591.252,53	6.591.252,53	29.536.811,47
2008	1.620.441,31	4.139.254,04	2.727.418,63	1.156.600,95	6.175.195,69	6.175.195,69	6.175.195,69	28.169.302,02
2009	1.557.736,17	3.777.209,64	2.607.799,84	1.097.788,25	5.756.575,14	5.756.575,14	5.756.575,14	26.310.259,32
2010	1.499.498,57	3.655.267,83	2.510.304,50	1.036.937,58	5.288.954,25	5.288.954,25	5.288.954,25	24.568.871,23
2011	1.441.260,97	3.511.908,93	2.411.706,36	973.988,01	4.849.641,67	4.849.641,67	4.849.641,67	22.887.789,30
2012	1.386.852,68	3.379.332,73	2.318.522,83	909.273,21	4.442.270,93	4.442.270,93	4.442.270,93	21.320.794,24
2013	1.324.785,77	3.228.416,78	2.216.558,70	837.694,74	3.997.229,47	3.997.229,47	3.997.229,47	19.599.144,38
2014	1.266.548,16	3.084.651,54	2.119.113,25	758.491,35	3.565.355,93	3.565.355,93	3.565.355,93	17.924.872,08
2015	1.208.310,56	2.943.986,54	2.022.596,25	678.595,81	3.149.229,26	3.149.229,26	3.149.229,26	16.301.176,93
2016	1.153.264,07	2.809.875,68	1.930.459,28	603.041,98	2.696.477,60	2.696.477,60	2.696.477,60	14.586.073,81
2017	1.091.835,36	2.660.466,40	1.827.837,20	505.683,05	2.268.597,23	2.268.597,23	2.268.597,23	12.891.613,71
2018	1.033.597,78	2.518.559,34	1.730.341,88	410.309,14	1.836.427,09	1.836.427,09	1.836.427,09	11.202.089,40
2019	975.360,18	2.376.652,24	1.632.846,56	311.066,50	1.404.256,95	1.404.256,95	1.404.256,95	9.508.696,32
2020	920.083,49	2.240.965,73	1.539.624,98	202.037,26	979.782,98	979.782,98	979.782,98	7.842.060,41
2021	858.608,51	2.106.904,33	1.422.363,45	94.276,73	542.861,65	542.861,65	538.732,63	6.106.608,95
2022	800.647,36	0,00	0,00	0,00	107.746,53	107.746,53	106.540,59	1.122.681,01
2023	742.409,75	0,00	0,00	0,00	0,00	0,00	0,00	742.409,75
<b>TOTALE, EUR.</b>	<b>22.287.901,04</b>	<b>48.623.322,45</b>	<b>33.270.160,03</b>	<b>12.039.091,26</b>	<b>60.675.379,95</b>	<b>60.675.379,95</b>	<b>60.670.044,99</b>	<b>298.241.279,67</b>

Nella successiva Tabella C vengono invece riportate le differenze annue, nonché le differenze complessive tra gli oneri effettivamente pagati sul debito assistito swap e gli oneri che, invece, sarebbero stati pagati in caso di ricorso all'indebitamento con Cassa Depositi e Prestiti.

**Tabella C**

<b>TABELLA RIEPILOGATIVA DELLE DIFFERENZE TRA GLI ONERI SOSTENUTI SUI MUTUI O PRESTITI E SUI RELATIVI IRS E GLI ONERI CHE SAREBBERO STATI SOSTENUTI IN CASO DI RICORSO A MUTUI CASSA DEPOSITI E PRESTITI (a partire dall'anno 2006 e fino al 31 dicembre 2023).</b>								
<b>ANNO</b>	<b>DIFFERENZA tra onere su mutuo CDP e Onere totale su mutuo 1V + IRS 54169 Banca MPS</b>	<b>DIFFERENZA tra onere su mutuo CDP e Onere totale su mutuo 6V + IRS MD11573480 Bnp Paribas</b>	<b>DIFFERENZA tra onere su mutuo CDP e Onere totale su mutuo 10V + IRS 11596 Dexia Crediop</b>	<b>DIFFERENZA tra onere su mutuo CDP e Onere totale su prestito IT0003204887 + IRS MD17735861 BNL</b>	<b>DIFFERENZA tra onere su mutuo CDP e Onere totale su 1/3 del prestito XS0149216722 + IRS 539555L Deutsche Bank</b>	<b>DIFFERENZA tra onere su mutuo CDP e onere totale su 1/3 del prestito XS0149216722 + IRS 02BD971 Bank of America Merrill Lynch</b>	<b>DIFFERENZA tra onere su mutuo CDP e onere totale su 1/3 del prestito XS0149216722 + IRS EXO-847760 Societe Generale</b>	<b>DIFFERENZA TOTALE, EUR.</b>
2006	-234.430,60	-5.862,04	-188.713,99	-375.895,07	-702.352,50	-702.352,50	253.230,89	<b>-1.956.375,81</b>
2007	-226.550,03	-11.332,05	-334.514,14	-360.857,58	-659.125,25	-659.125,25	861.088,91	<b>-1.390.415,39</b>
2008	-219.274,00	105.210,84	30.500,92	-84.921,95	-617.519,57	-617.519,57	447.566,48	<b>-955.956,85</b>
2009	-210.788,90	-10.492,25	-339.427,92	-328.931,45	-575.657,51	-575.657,51	-2.219.231,45	<b>-4.260.187,00</b>
2010	-202.908,34	-10.153,52	-326.738,05	-309.952,35	-528.895,43	-528.895,43	-2.896.713,53	<b>-4.804.256,64</b>
2011	-195.027,77	-9.755,30	-313.904,64	-291.310,96	-484.964,17	-484.964,17	-1.785.719,43	<b>-3.565.646,44</b>
2012	-187.665,38	-9.387,04	-301.775,99	-271.955,35	-444.227,09	-444.227,09	-1.875.142,85	<b>-3.534.380,79</b>
2013	-179.266,65	-8.967,82	-288.504,47	-249.198,76	-399.722,95	-399.722,95	-2.749.231,03	<b>-4.274.614,63</b>
2014	-171.386,08	-8.568,48	-275.821,09	-226.857,87	-356.535,59	-356.535,59	-2.163.852,17	<b>-3.559.556,87</b>
2015	-163.505,52	-8.177,74	-263.258,56	-202.961,84	-314.922,93	-314.922,93	-1.915.539,04	<b>-3.183.288,54</b>
2016	-156.056,76	-7.805,21	-251.266,13	-180.364,37	-269.647,76	-269.647,76	-1.669.882,46	<b>-2.804.670,46</b>
2017	-133.582,01	27.381,76	-214.019,38	-136.493,32	-190.753,98	-190.753,98	-1.576.336,23	<b>-2.414.557,14</b>
2018	-121.303,58	38.229,60	-194.147,47	-108.505,98	-143.871,65	-143.871,65	-1.280.534,45	<b>-1.954.005,17</b>
2019	-113.745,23	38.076,01	-182.155,75	-83.460,96	-114.633,91	-114.633,91	-819.765,52	<b>-1.390.319,26</b>
2020	-101.828,20	49.007,16	-162.449,19	-53.368,39	-76.529,63	-76.529,63	-472.732,24	<b>-894.430,13</b>
2021	-58.596,25	-982.444,48	-742.195,94	-24.672,05	-21.623,13	-21.623,13	-303.022,41	<b>-2.154.177,39</b>
2022	-100.763,46	0,00	0,00	0,00	-3.016,90	-3.016,90	-61.541,72	<b>-168.338,98</b>
2023	-100.461,00	0,00	0,00	0,00	0,00	0,00	0,00	<b>-100.461,00</b>
<b>TOTALE, EUR.</b>	<b>-2.877.139,76</b>	<b>-815.040,55</b>	<b>-4.348.391,78</b>	<b>-3.289.708,25</b>	<b>-5.903.999,95</b>	<b>-5.903.999,95</b>	<b>-20.227.358,25</b>	<b>-43.365.638,49</b>

## APPENDICE

### Elenco delle operazioni di rettifica ed elisione suddivise per ente/società consolidati

Bilancio consolidato	Descrizione operazione	Tipologia operazione	Ente	Conto	Dare	Avere
A.R.R.R. S.p.A	Ricavi ARRR/Costi RT	Elisione	A.R.R.R. S.p.A	CE.A.4.c	7.249.999,99	
			GR + CR	CE.B.10		6.348.360,65
				CE.B.12.a		901.639,34
	Ricavo e rateo RT per spese - ott/dic 2023 immobile Via Pacinotti - Pisa	Rettifica	GR + CR	AP.C.II.4.c CE.A.4.a	741,00	741,00
	Costo ARRR/Ricavo RT	Elisione	A.R.R.R. S.p.A	CE.B.10		13.741,00
			GR + CR	CE.A.8	13.741,00	
	Costo per utilizzo beni di terzi ARRR/Ricavo RT	Elisione	A.R.R.R. S.p.A	CE.B.11		52.890,93
			GR + CR	CE.A.4.a	52.890,93	
	Storno scrittura di capitalizzazione manutenzioni su immobile sede di Pisa già iscritta fra le immob di RT e rimborsata con contributo c/impianti	Rettifica	A.R.R.R. S.p.A	AP.B.I.9 PP.A.II.f	18.372,00	18.372,00
	Storno ammortamento manutenzioni 2023 su immobile sede Pisa (manutenzione iscritta fra le immobilizzazioni di RT)	Rettifica	A.R.R.R. S.p.A	CE.A.8 CE.B.14.a	3.058,99	3.058,99
	recupero storno ammortamento manutenzioni 2022 su immobile sede Pisa	Rettifica	A.R.R.R. S.p.A	CE.A.8 PP.A.IV	3.058,99	3.058,99
	Crediti ARRR/Debiti RT	Elisione	A.R.R.R. S.p.A	AP.C.II.3		2.174.999,99
			GR + CR	PP.D.4.c	270.491,80	
				PP.D.5.d	1.904.508,19	
	Risconto passivo RT per allineamento risconti ARRR/RT	Rettifica	GR + CR	CE.A.4.a	10,89	



Bilancio consolidato	Descrizione operazione	Tipologia operazione	Ente	Conto	Dare	Avere
				PP.E.II.3		10,89
	Risconto attivo ARRR con risconto passivo RT per canone anticipato sede di Massa	Elisione	A.R.R.R. S.p.A	AP.D.2		1.992,35
			GR + CR	PP.E.II.3	1.992,35	
	Debito ARRR/Credito RT	Elisione	A.R.R.R. S.p.A	PP.D.5.d	741,00	
			GR + CR	AP.C.II.4.c		741,00
	Storno scrittura svalutazione partecipazione	Rettifica scrittura Rivalut/Svalut	GR + CR	AP.B.IV.1.a CE.D.23	0,44	0,44
	Eliminazione valore della partecipazione con patrimonio netto	Rettifica Partecipazione/PN	A.R.R.R. S.p.A	PP.A.I PP.A.II.b PP.A.IV PP.A.II.f	1.100.000,00 238.783,00 1.410.600,99 1.992.469,00	
			GR + CR	AP.B.IV.1.a PP.A.II.b		4.738.793,44 3.059,55
	Storno scrittura distribuzione utili	Rettifica	GR + CR	CE.C.19.c PP.A.IV	799.343,00	799.343,00
	rilevazione ricavo e rateo per fitti attivi Pisa	Ripresa saldi	GR + CR	AP.D.1 PP.A.IV	5.940,00	5.940,00
	GC rilevazione ricavo e rateo per fitti attivi Pisa	Ripresa saldi - Giroconti	GR + CR	AP.D.1 CE.A.4.a	5.940,00	5.940,00
<b>A.R.R.R. S.p.A Totale</b>					<b>15.072.683,56</b>	<b>15.072.683,56</b>
ARPAT	Elisione Proventi Arpat/Costi R.T.	Elisione	ARPAT	CE.A.3.a CE.A.3.b CE.A.8	48.408.613,02 1.361.878,00 185.718,08	
			GR + CR	CE.B.12.a CE.B.12.b CE.B.18		48.031.006,51 1.739.484,51 185.718,08
	Elisione Proventi RT/Costi Arpat	Elisione	ARPAT	CE.B.10		8.500,00
			GR + CR	CE.A.3.a	8.500,00	

Bilancio consolidato	Descrizione operazione	Tipologia operazione	Ente	Conto	Dare	Avere
	Risconti passivi su entrate vincolate RT per costi sospesi Arpat	Rettifica	GR + CR	CE.A.3.c PP.E.II.1.a	1.877.098,00	1.877.098,00
	Storno utili incassati da Arpat	Rettifica	GR + CR	CE.C.19.c PP.A.IV	5.928.607,20	5.928.607,20
	Storno registrazione nel 2023 per costo e debito anticipato al 2022 - Imp. 8599/2023	Rettifica	GR + CR	CE.B.12.a PP.D.4.b	415,01	415,01
	Storno economia anticipata nel 2022 registrata nel 2023 impegno perente 8034/2011	Rettifica	GR + CR	CE.E.24.c PP.D.4.b	20.000,00	20.000,00
	Anticipo registrazione al 2023 per impegno registrato nel 2024 n. 1069/2024	Rettifica	GR + CR	CE.B.18 PP.D.5.d	10.631,68	10.631,68
	Anticipo registrazione nel 2023 per impegno registrato nel 2024	Rettifica	GR + CR	CE.B.18 PP.D.4.b	2.011,30	2.011,30
	Credito Arpat/Debito R.T.	Elisione	ARPAT	AP.C.II.2.a		2.717.082,73
			GR + CR	PP.D.4.b PP.D.5.d	2.577.609,55 139.473,18	
	Rilevati risconti attivi RT su costi sospesi Arpat	Rettifica	GR + CR	AP.D.2 CE.B.12.b	6.474.131,00	6.474.131,00
	Risconti passivi Arpat/Risconti attivi RT	Elisione	ARPAT	PP.E.II.1.a	6.474.131,00	
			GR + CR	AP.D.2		6.474.131,00
	Eliminazione partecipazione con patrimonio netto	Rettifica Partecipazione/PN	ARPAT	PP.A.I PP.A.II.b PP.A.IV	12.100.698,00 3.500,00 11.477.595,00	
			GR + CR	AP.B.IV.1.a PP.A.II.b		25.515.336,00
	Eliminazione scrittura svalutazione di Arpat	Rettifica scrittura Rivalut/Svalut	GR + CR	AP.B.IV.1.a	1.933.545,20	

Bilancio consolidato	Descrizione operazione	Tipologia operazione	Ente	Conto	Dare	Avere	
				CE.D.23		1.933.545,20	
	Rilevati risconti attivi su costi sospesi	Ripresa saldi	GR + CR	AP.D.2 PP.A.IV	5.097.337,00	5.097.337,00	
	GC Rilevati risconti attivi su costi sospesi	Ripresa saldi - Giroconti	GR + CR	AP.D.2 CE.B.12.b	5.097.337,00	5.097.337,00	
	anticipo costo RT al 2022 per registrazione impegno in CEA nel 2023 rimborso protezione civile	Ripresa saldi	GR + CR	PP.D.5.d PP.A.IV	415,01	415,01	
	Anticipazione al 2022 economie che saranno registrate nel 2023	Ripresa saldi	GR + CR	PP.D.4.b PP.A.IV	20.000,00	20.000,00	
<b>ARPAT Totale</b>					<b>111.132.787,23</b>	<b>111.132.787,23</b>	
ARS	Eliminazione costo sospeso ante 2023 per economia progetto COVID	Elisione	ARS	CE.E.25.d		60.792,85	
			GR + CR	CE.A.8	96.271,16		
				CE.B.12.a		43.478,31	
					CE.E.24.c	8.000,00	
	Rilevazione costi sospesi per nuove partite su impegni ex art. 20	Rettifica	GR + CR	CE.B.12.a PP.A.IV	637.306,34	637.306,34	
	Proventi ARS - Costi RT	Elisione	ARS	CE.A.3.a	3.590.373,82		
				CE.A.3.b	32.229,65		
			GR + CR	CE.B.12.a		3.590.373,82	
				CE.B.12.b		32.229,65	
	Proventi ARS - Costi Irpet	Elisione	ARS	CE.A.8	250,73		
			GR + CR	CE.B.10		250,73	
	Proventi ARS - Costi Irpet	Elisione	ARS	CE.A.8	14.500,00		
				IRPET	CE.B.10	4.500,00	
			CE.B.18		10.000,00		
Eliminazione scrittura rilevazione proventi finanziari da partecipazione - utili anno 2022	Rettifica	GR + CR	CE.C.19.c PP.A.IV	61.479,71	61.479,71		

Bilancio consolidato	Descrizione operazione	Tipologia operazione	Ente	Conto	Dare	Avere
	Credito ARS debito RT	Elisione	ARS	AP.C.II.2.a		502.387,51
			GR + CR	PP.D.4.b	502.387,51	
	Stornato Credito/debito ARS v/Irpet	Rettifica	ARS	AP.C.II.4.c PP.D.5.d	9.131,34	9.131,34
	credito ARS/debito IRPET	Elisione	ARS	AP.C.II.4.c		153.323,41
			IRPET	PP.D.5.d	153.323,41	
	Rilevazione risconti attivi su costi RT per proventi non utilizzati da ARS	Rettifica	GR + CR	AP.D.2 CE.B.12.a CE.B.12.b	1.019.011,67	803.703,57 215.308,10
	Risconti attivi RT / risconti passivi ARS	Elisione	ARS	PP.E.II.1.a PP.E.II.3	215.308,10 803.703,57	
			GR + CR	AP.D.2		1.019.011,67
	Eliminazione valore della partecipazione con P/N	Rettifica Partecipazione/ PN	ARS	PP.A.I PP.A.II.e PP.A.IV	500.000,00 834.423,34 537.015,49	
			GR + CR	AP.B.IV.1.a		1.871.438,83
	Rilevazione risconti attivi su costi RT per proventi non utilizzati da ARS	Ripresa saldi	GR + CR	AP.D.2 PP.A.IV	287.151,20	287.151,20
	GC Rilevazione risconti attivi su costi RT per proventi non utilizzati da ARS	Ripresa saldi - Giroconti	GR + CR	AP.D.2 CE.B.12.a	287.151,20	287.151,20
	per destinazione ad ARS di imp. Ex art. 20 assunti negli esercizi precedenti e sospesi per utilizzo es. successivi	Ripresa saldi	GR + CR	AP.D.2 PP.A.IV	98.098,16	98.098,16
	GC per destinazione ad ARS di imp. Ex art. 20 assunti negli esercizi precedenti e sospesi per utilizzo es. successivi	Ripresa saldi - Giroconti	GR + CR	AP.D.2 CE.B.12.a	98.098,16	98.098,16

Bilancio consolidato	Descrizione operazione	Tipologia operazione	Ente	Conto	Dare	Avere	
<b>ARS Totale</b>					<b>9.785.214,56</b>	<b>9.785.214,56</b>	
ARTEA	Costi RT/Ricavi Artea	Elisione	ARTEA	CE.A.3.a	2.731.717,78		
				CE.A.3.b	133.865,74		
				GR + CR	CE.B.12.a		2.731.717,78
					CE.B.12.b		133.865,74
	Costi sospesi RT per ricavi sospesi Artea	Rettifica	GR + CR	AP.D.2	139.514,86		
				CE.B.12.b		139.514,86	
	Costi sospesi RT per ricavi sospesi Artea	Rettifica	GR + CR	AP.D.2	138.093,74		
				CE.B.12.a		138.093,74	
	Giroconto a risconti attivi costi sospesi anni precedenti non utilizzati	Rettifica	GR + CR	AP.D.2	416.835,67		
				CE.B.12.a		188.279,99	
				CE.B.12.b		228.555,68	
	Giroconto trascinarsi minor risconto passivo Artea (anticipato nel 2022) in quanto eliminato da Artea ad insussistenza nel 2023	Rettifica	ARTEA	CE.E.24.c	857,75		
				PP.E.II.1.a		857,75	
	Giroconto a risconti attivi costi sospesi anni precedenti non utilizzati	Elisione	ARTEA	CE.E.24.c	334,90		
			GR + CR	CE.B.12.a		334,90	
	Debiti RT/Crediti Artea	Elisione	ARTEA	AP.C.II.2.a		725.016,36	
			GR + CR	PP.D.4.b	725.016,36		
Risconti passivi Artea/risconti attivi RT	Elisione	ARTEA	PP.E.II.3	694.444,27			
		GR + CR	AP.D.2		694.444,27		
Credito RT per fondi in gestione/Debito Artea per fondi in gestione. Giacenza cassa c/o Artea	Elisione	ARTEA	PP.D.5.c	52.673.707,98			
		GR + CR	AP.C.II.4.c		52.673.707,98		
Eliminazione dal bilancio regionale crediti e debiti per fondi in gestione	Rettifica	GR + CR	AP.C.II.4.c		64.515.053,42		
			PP.D.4.b	64.515.053,42			

Bilancio consolidato	Descrizione operazione	Tipologia operazione	Ente	Conto	Dare	Avere
	Inserimento in bilancio consolidato della gestione separata rappresentata su Artea nei conti d'ordine	Rettifica	ARTEA	AP.C.IV.1.b PP.D.5.c CO.2	53.835.990,10	53.835.990,10
	Eliminazione valore partecipazione con patrimonio netto	Rettifica Partecipazione/ PN	ARTEA	PP.A.I PP.A.IV	309.874,14 476.221,55	
			GR + CR	AP.B.IV.1.a PP.A.II.b		785.238,20 857,49
	Eliminazione errata registrazione proventi ARTEA	Ripresa saldi	ARTEA	PP.E.II.1.a PP.A.IV	857,75	857,75
	sospensioni costi RT per sospensione ricavi Artea - contrib. Inv. anno 2022	Ripresa saldi	GR + CR	AP.D.2 PP.A.IV	63.837,81	63.837,81
	GC sospensioni costi RT per sospensione ricavi Artea - contrib. Inv. anno 2022	Ripresa saldi - Giroconti	GR + CR	AP.D.2 CE.B.12.b	63.837,81	63.837,81
	sospensioni costi RT per sospensione ricavi Artea - sp.correnti anno 2022	Ripresa saldi	GR + CR	AP.D.2 PP.A.IV	241.455,31	241.455,31
	GC sospensioni costi RT per sospensione ricavi Artea - sp.correnti anno 2022	Ripresa saldi - Giroconti	GR + CR	AP.D.2 CE.B.12.a	241.455,31	241.455,31
	Giroconto a risconti attivi costi sospesi anni precedenti non utilizzati	Ripresa saldi	GR + CR	AP.D.2 PP.A.IV	283.908,80	283.908,80
	GC Giroconto a risconti attivi costi sospesi anni precedenti non utilizzati	Ripresa saldi - Giroconti	GR + CR	AP.D.2 CE.B.12.a CE.B.12.b	5.810,33 278.098,47	283.908,80
<b>ARTEA Totale</b>					<b>177.970.789,85</b>	<b>177.970.789,85</b>

Bilancio consolidato	Descrizione operazione	Tipologia operazione	Ente	Conto	Dare	Avere
AUTORITA' PORTUALE REGIONALE	Anticipazione registrazione ricavo al 2023 per restituzione oneri Commissario dal 6/5/2023 al 31/12/2023	Rettifica	GR + CR	AP.C.II.4.c CE.A.8	5.380,02	5.380,02
	Proventi APR/Costi RT - investimenti	Elisione	AUTORITA' PORTUALE REGIONALE	CE.A.3.b	1.618.518,18	
			GR + CR	CE.B.12.b		1.618.518,18
	Ricavi RT/Costi APR per personale comandato	Elisione	AUTORITA' PORTUALE REGIONALE	CE.B.13		10.999,11
			GR + CR	CE.A.8	10.999,11	
	Ricavi RT/Costi APR per service informatico	Elisione	AUTORITA' PORTUALE REGIONALE	CE.B.10		49.888,34
			GR + CR	CE.A.4.c	49.888,34	
	Storno registrazione maggiore entrata registrata nel 2023 già anticipata nel 2022	Rettifica	GR + CR	AP.C.II.4.c		0,96
				CE.A.4.c	0,96	
	Storno ricavo e credito RT per service informatico registrato nel 2023 già anticipato nel 2022	Rettifica	GR + CR	AP.C.II.3		23.796,87
				CE.A.4.c	23.796,87	
	Ricavi RT/Costi APR per rimborso oneri esecuzione sentenza TAR	Elisione	AUTORITA' PORTUALE REGIONALE	CE.E.25.d		1.196,00
			GR + CR	CE.A.8	1.196,00	
	Eliminazione eccesso risconti passivi su consolidato 2022 rispetto al bilancio 2022 APR approvato successivamente	Rettifica	GR + CR	CE.B.12.b		51.927,16
PP.A.IV				51.927,16		
Proventi APR/Costi RT parte corrente	Elisione	AUTORITA' PORTUALE REGIONALE	CE.A.3.a	2.265.000,00		
		GR + CR	CE.B.12.a		2.265.000,00	
Storno registrazione utili APR anno 2022	Rettifica	GR + CR	CE.C.19.c	356.508,70		
			PP.A.IV		356.508,70	

Bilancio consolidato	Descrizione operazione	Tipologia operazione	Ente	Conto	Dare	Avere
	Eliminazione valore partecipazione con patrimonio netto	Rettifica Partecipazione/ PN	AUTORITA' PORTUALE REGIONALE	PP.A.I	76.000,00	
				PP.A.II.e	869.127,86	
	PP.A.IV	505.650,08				
	PP.A.II.f	517,59				
			GR + CR	AP.B.IV.1.a		1.357.498,75
				PP.A.II.b		93.796,78
	Sospensione costi RT per ricavi sospesi APR	Rettifica	GR + CR	AP.D.2	4.391.297,08	
				CE.B.12.b		4.391.297,08
	Risconti attivi RT/Risconti passivi APR	Elisione	AUTORITA' PORTUALE REGIONALE	PP.E.II.1.a	4.391.297,08	
			GR + CR	AP.D.2		4.391.297,08
	Crediti RT/Debiti APR	Elisione	AUTORITA' PORTUALE REGIONALE	PP.D.1.b	10.999,11	
			GR + CR	AP.C.II.4.c		10.999,11
	Debiti RT/Crediti APR	Elisione	AUTORITA' PORTUALE REGIONALE	AP.C.II.2.a		282.648,92
			GR + CR	PP.D.4.b	282.648,92	
	anticipazione ricavi RT per service informatico (acc. 338/2023)	Ripresa saldi	GR + CR	AP.C.II.3	23.796,87	
				PP.A.IV		23.796,87
	Sospensione costi RT anni precedenti per ricavi sospesi APR	Ripresa saldi	GR + CR	AP.D.2	5.112.150,34	
				PP.A.IV		5.112.150,34
	GC Sospensione costi RT anni precedenti per ricavi sospesi APR	Ripresa saldi - Giroconti	GR + CR	AP.D.2		5.112.150,34
				CE.B.12.b	5.112.150,34	
	anticipazione maggiore entrata registrata dalla RT nel 2023	Ripresa saldi	GR + CR	AP.C.II.4.c	0,96	
				PP.A.IV		0,96
<b>AUTORITA' PORTUALE REGIONALE Totale</b>					<b>25.158.851,57</b>	<b>25.158.851,57</b>
ENTE TERRE REGIONALI TOSCANE	Costi RT/Utilizzo contributi ETRT per Suvignano	Rettifica	ENTE TERRE REGIONALI TOSCANE	PP.A.II.b	170.120,00	
				PP.A.II.e	813.810,00	



Bilancio consolidato	Descrizione operazione	Tipologia operazione	Ente	Conto	Dare	Avere
			GR + CR	CE.B.12.b		983.930,00
	Costi RT/Proventi ETRT	Elisione	ENTE TERRE REGIONALI TOSCANE	CE.A.3.a	1.500.489,11	
CE.A.3.b				2.538,00		
CE.A.4.c				8.000,00		
			GR + CR	CE.B.11		8.000,00
				CE.B.12.a		1.462.967,11
				CE.B.12.b		40.060,00
	Proventi ETRT/Costi FST	Elisione	ENTE TERRE REGIONALI TOSCANE	CE.A.4.c	480,00	
					FONDAZIONE SISTEMA TOSCANA	CE.B.10
	Storno registrazione provento già anticipato nel 2022	Rettifica	GR + CR	AP.C.II.3		12.776,42
					CE.A.4.c	12.776,42
	Costi ETRT/Proventi RT servizi informatici	Elisione	ENTE TERRE REGIONALI TOSCANE	CE.B.10		12.375,95
					GR + CR	CE.A.4.c
	Proventi RT/Costi ETRT	Elisione	ENTE TERRE REGIONALI TOSCANE	CE.B.11		1.440,00
					GR + CR	CE.A.4.a
	Proventi RT/Costi ETRT personale comandato	Elisione	ENTE TERRE REGIONALI TOSCANE	CE.B.13		10.006,82
					GR + CR	CE.A.8
	Proventi RT/Costi ETRT rimborso spese avvocatura	Elisione	ENTE TERRE REGIONALI TOSCANE	CE.B.18		1.154,60
					GR + CR	CE.A.8
	Crediti ETRT/Debiti RT	Elisione	ENTE TERRE REGIONALI TOSCANE	AP.C.II.2.a		80.000,00
					GR + CR	PP.D.4.b
	Debiti ETRT/Crediti RT	Elisione	ENTE TERRE REGIONALI TOSCANE	PP.D.2	10.006,82	
					GR + CR	AP.C.II.4.c
	Costi sospesi RT per ricavi sospesi ETRT	Rettifica	GR + CR	AP.D.2	1.052.439,00	

Bilancio consolidato	Descrizione operazione	Tipologia operazione	Ente	Conto	Dare	Avere
				CE.B.12.a		202.717,65
				CE.B.12.b		849.721,35
	Risconti attivi RT/Risconti passivi ETRT	Elisione	ENTE TERRE REGIONALI TOSCANE	PP.E.II.1.a	578.849,00	
				PP.E.II.3	473.590,00	
			GR + CR	AP.D.2		1.052.439,00
	Eliminazione valore partecipazione con patrimonio netto	Rettifica Partecipazione/PN	ENTE TERRE REGIONALI TOSCANE	PP.A.I	12.695.240,00	
				PP.A.II.b	1.792.865,00	
				PP.A.II.e	3.018.309,00	
				PP.A.II.f		4,00
			GR + CR	AP.B.IV.1.a		17.506.413,00
				PP.A.II.b	3,00	
	Storno trascinarsmento 2022 della riserva per capitalizzazione Suvignano	Rettifica	ENTE TERRE REGIONALI TOSCANE	PP.A.II.e		120.000,00
				PP.A.IV	120.000,00	
	Anticipazione al 2022 effetti economici ACC. 335/2023 FT. 3 DEL 7/2/23	Ripresa saldi	GR + CR	AP.C.II.3	12.776,42	
				PP.A.IV		12.776,42
	Costi RT / utilizzo contributo per capitalizzazione Suvignano	Ripresa saldi	ENTE TERRE REGIONALI TOSCANE	PP.A.II.e	120.000,00	
				PP.A.IV		120.000,00
	Sospensione costi RT per sospensione ricavi ETR	Ripresa saldi	GR + CR	AP.D.2	1.756.891,98	
				PP.A.IV		1.756.891,98
	GC Sospensione costi RT per sospensione ricavi ETR	Ripresa saldi - Giroconti	GR + CR	AP.D.2		1.756.891,98
				CE.B.12.a	273.300,63	
				CE.B.12.b	1.483.591,35	
<b>ENTE TERRE REGIONALI TOSCANE Totale</b>					<b>26.001.053,10</b>	<b>26.001.053,10</b>
FONDAZIONE SISTEMA TOSCANA	Ricavi sospesi RT su risorse vincolate relative a costi sospesi	Rettifica	GR + CR	CE.A.3.a	349.453,12	
				PP.E.II.3		349.453,12
	Risconti passivi FST/Risconti attivi RT	Elisione	FONDAZIONE SISTEMA TOSCANA	PP.E.II.3	694.696,84	

Bilancio consolidato	Descrizione operazione	Tipologia operazione	Ente	Conto	Dare	Avere
			GR + CR	AP.D.2		694.696,84
	Crediti FST/Debiti RT	Elisione	FONDAZIONE SISTEMA TOSCANA	AP.C.II.2.a		2.628.278,85
			GR + CR	PP.D.4.c	133.500,00	
				PP.D.4.e	2.494.778,85	
	Debiti FST/Crediti ARDSU	Elisione	ARDSU	AP.C.II.2.d		14.572,94
			FONDAZIONE SISTEMA TOSCANA	PP.D.5.d	14.572,94	
	Costo FST per affitto spazio S.Apollonia/Proventi ARDSU	Elisione	ARDSU	CE.A.8	14.572,94	
			FONDAZIONE SISTEMA TOSCANA	CE.B.11		14.572,94
	Proventi FST/Costi TPT	Elisione	FONDAZIONE SISTEMA TOSCANA	CE.A.3.a	1.124.399,36	
			TOSCANA PROMOZIONE TURISTICA	CE.B.10		1.124.399,36
	Costi sospesi RT per proventi sospesi FST	Rettifica	GR + CR	AP.D.2	694.696,84	
				CE.B.12.a		694.696,84
	Crediti FST/Debiti TPT	Elisione	FONDAZIONE SISTEMA TOSCANA	AP.C.II.2.a		142.890,00
			TOSCANA PROMOZIONE TURISTICA	PP.D.2	142.890,00	
	Proventi FST per ingressi cinema/Costi ARDSU	Elisione	ARDSU	CE.B.10		215,00
			FONDAZIONE SISTEMA TOSCANA	CE.A.4.c	215,00	
	Eliminazione valore partecipazione con patrimonio netto	Rettifica Partecipazione/ PN	FONDAZIONE SISTEMA TOSCANA	PP.A.I	6.175.294,00	
				PP.A.II.e	1.000.000,00	
				PP.A.IV		1.740.430,92
			GR + CR	AP.B.IV.1.a		5.474.594,00
				PP.A.II.b	39.730,92	

Bilancio consolidato	Descrizione operazione	Tipologia operazione	Ente	Conto	Dare	Avere
	Ripristino credito rettificato insieme a riduzione del ricavo con scrittura anticipata nel 2022, ed eliminazione costo registrato da FST nel 2023	Rettifica	FONDAZIONE SISTEMA TOSCANA	AP.C.II.2.a CE.B.18	39.731,92	39.731,92
	Proventi RT per fitti attivi/Costi FST	Elisione	FONDAZIONE SISTEMA TOSCANA	CE.B.11		360,00
			GR + CR	CE.A.4.a	360,00	
	Costi RT/Proventi FST	Elisione	FONDAZIONE SISTEMA TOSCANA	CE.A.3.a	7.963.813,02	
			GR + CR	CE.B.12.a		7.963.813,02
	Costi RT da risconti attivi 2022/Proventi FST	Elisione	FONDAZIONE SISTEMA TOSCANA	CE.A.3.a	253.582,21	
			GR + CR	CE.B.12.a		253.582,21
	Sospensione costi RT per risconto proventi FST	Ripresa saldi	GR + CR	AP.D.2 PP.A.IV	259.195,00	259.195,00
	GC Sospensione costi RT per risconto proventi FST	Ripresa saldi - Giroconti	GR + CR	AP.D.2 CE.B.12.a	259.195,00	259.195,00
	Sospensione costi RT su FG ST per risconto proventi FST	Ripresa saldi	GR + CR	AP.D.2 PP.A.IV	88.400,00	88.400,00
	GC Sospensione costi RT su FG ST per risconto proventi FST	Ripresa saldi - Giroconti	GR + CR	AP.D.2 CE.B.12.a	88.400,00	88.400,00
	Ricavi sospesi RT in corrispondenza di Sospensione costi	Ripresa saldi	GR + CR	PP.E.II.3 PP.A.IV	115.950,00	115.950,00
	GC Ricavi sospesi RT in corrispondenza di Sospensione costi	Ripresa saldi - Giroconti	GR + CR	CE.A.3.a PP.E.II.3	115.950,00	115.950,00
	Correzione valore provento e credito verso Toscana Promozione	Ripresa saldi	FONDAZIONE SISTEMA TOSCANA	AP.C.II.2.a PP.A.IV	39.731,92	39.731,92

Bilancio consolidato	Descrizione operazione	Tipologia operazione	Ente	Conto	Dare	Avere	
	Eliminazione costo sospeso con insussistenza del passivo per economia di imp. 7235/2022 registrata dalla RT	Rettifica	GR + CR	CE.B.12.a CE.E.24.c	6.000,00	6.000,00	
<b>FONDAZIONE SISTEMA TOSCANA Totale</b>					<b>22.109.109,88</b>	<b>22.109.109,88</b>	
IRPET	Ricavo Irpet/Costo RT	Elisione	GR + CR	CE.B.10		182,05	
				CE.B.12.a		3.139.146,20	
	Costo Irpet/Ricavo RT	Elisione	GR + CR	IRPET	CE.A.3.a	3.139.328,25	
				IRPET	CE.A.4.a	180,00	
	Costo Irpet/Ricavo Consiglio Regionale	Elisione	GR + CR	IRPET	CE.B.11		180,00
				IRPET	CE.A.3.a	3.500,00	
	Eliminazione scrittura proventi finanziari da partecipazione utili anno 2022	Rettifica	GR + CR	IRPET	CE.C.19.c	381.826,00	
				IRPET	PP.A.IV		381.826,00
	Credito Irpet/Debito RT	Elisione	GR + CR	IRPET	PP.D.4.b	259.207,00	
				IRPET	AP.C.II.2.a		259.207,00
	Eliminazione valore della partecipazione con patrimonio netto	Rettifica Partecipazione/PN	GR + CR	IRPET	AP.B.IV.1.a		2.083.106,00
				IRPET	PP.A.II.b		1,00
IRPET				PP.A.I	358.723,00		
					1.724.384,00		
<b>IRPET Totale</b>					<b>5.867.148,25</b>	<b>5.867.148,25</b>	
PARCO REG.LE DELLA MAREMMA	Proventi Parco/Costi RT	Elisione	GR + CR	CE.A.8	293,20		
				CE.B.12.a		1.441.333,33	
	Proventi Parco/Costi RT	Elisione	GR + CR	PARCO REG.LE DELLA MAREMMA	CE.A.3.a	1.441.040,13	
				PARCO REG.LE DELLA MAREMMA	CE.B.12.a		24.635,62
					6.993,38		
					31.629,00		

Bilancio consolidato	Descrizione operazione	Tipologia operazione	Ente	Conto	Dare	Avere
	Crediti Parco/Debiti RT	Elisione	GR + CR	PP.D.4.b	21.000,00	
			PARCO REG.LE DELLA MAREMMA	AP.C.II.2.a		21.000,00
	Anticipo al 2023 credito e ricavo registrato nel 2024	Rettifica	GR + CR	AP.C.II.4.c CE.A.8	293,20	293,20
	Debito Parco/Credito RT	Elisione	GR + CR	AP.C.II.4.c		293,20
			PARCO REG.LE DELLA MAREMMA	PP.D.4.b	293,20	
	Risconti attivi su costi RT sospesi per ricavi Parco sospesi	Rettifica	GR + CR	AP.D.2 CE.B.12.a CE.B.12.b	386.697,08	19.547,18 367.149,90
	Risconti passivi Parco/risconti attivi RT	Elisione	GR + CR	AP.D.2		386.697,08
			PARCO REG.LE DELLA MAREMMA	PP.E.II.1.a	386.697,08	
	Sospensione ricavi RT su costi sospesi vincolati	Rettifica	GR + CR	CE.A.3.a CE.A.3.c PP.E.II.1.a	18.488,85 200.723,81	219.212,66
	Eliminazione valore partecipazione con patrimonio netto	Rettifica Partecipazione/PN	GR + CR	AP.B.IV.1.a		1.112.335,60
			PARCO REG.LE DELLA MAREMMA	PP.A.I PP.A.II.b PP.A.II.f	343.915,10 41.126,50 727.294,00	
	sospensione Costi anni precedenti RT per sospensione ricavi Parco Maremma	Ripresa saldi	GR + CR	AP.D.2 PP.A.IV	283.019,08	283.019,08
	GC sospensione Costi anni precedenti RT per sospensione ricavi Parco Maremma	Ripresa saldi - Giroconti	GR + CR	AP.D.2 CE.B.12.a CE.B.12.b	10.055,40 272.963,68	283.019,08

Bilancio consolidato	Descrizione operazione	Tipologia operazione	Ente	Conto	Dare	Avere
	sospensione Costi 2022 RT per sospensione ricavi Parco Maremma	Ripresa saldi	GR + CR	AP.D.2 PP.A.IV	30.307,00	30.307,00
	GC sospensione Costi 2022 RT per sospensione ricavi Parco Maremma	Ripresa saldi - Giroconti	GR + CR	AP.D.2 CE.B.12.a CE.B.12.b	16.485,16 13.821,84	30.307,00
	Sospensione ricavi RT su costi sospesi vincolati	Ripresa saldi	GR + CR	PP.E.II.1.a PP.A.IV	239.092,08	239.092,08
	GC sospensione ricavi RT su costi sospesi vincolati	Ripresa saldi - Giroconti	GR + CR	CE.A.3.a CE.A.3.c PP.E.II.1.a	239.092,08	24.883,20 214.208,88
<b>PARCO REG.LE DELLA MAREMMA Totale</b>					<b>4.704.327,47</b>	<b>4.704.327,47</b>
PARCO REG.LE DELLE ALPI APUANE	Proventi Parco /Costi RT	Elisione	GR + CR	CE.B.12.a		1.443.333,34
			PARCO REG.LE DELLE ALPI APUANE	CE.A.3.a	1.443.333,34	
	Proventi Parco/Costi RT	Elisione	GR + CR	CE.B.12.a CE.B.12.b		343,74 27.347,02
			PARCO REG.LE DELLE ALPI APUANE	CE.A.3.b	27.690,76	
	Credito Parco/Debito RT	Elisione	GR + CR	PP.D.4.b	2.000,00	
			PARCO REG.LE DELLE ALPI APUANE	AP.C.II.2.a		2.000,00
	Costi sospesi RT su ricavi sospesi Parco	Rettifica	GR + CR	AP.D.2	804.786,71	
				CE.B.12.a		118.030,49
				CE.B.12.b		686.756,22
	Eliminazione valore partecipazione con patrimonio netto	Rettifica Partecipazione/ PN	GR + CR	AP.B.IV.1.a PP.A.II.b		1.777.231,27 0,01
PARCO REG.LE DELLE ALPI APUANE				PP.A.I	956.299,58	
PP.A.II.e				97.057,35		

Bilancio consolidato	Descrizione operazione	Tipologia operazione	Ente	Conto	Dare	Avere
				PP.A.II.f	723.874,35	
	Risconti passivi Parco/risconti attivi RT	Elisione	GR + CR	AP.D.2		804.786,71
			PARCO REG.LE DELLE ALPI APUANE	PP.E.II.1.a	804.786,71	
	Rilevati risconti passivi RT su entrate vincolate per costi sospesi Parco	Rettifica	GR + CR	CE.A.3.c	372.224,87	
				PP.E.II.3		372.224,87
	Ril risconti attivi RT su costi sospesi RT per proventi sospesi parco	Ripresa saldi	GR + CR	AP.D.2	748.477,47	
				PP.A.IV		748.477,47
	GC Ril risconti attivi RT su costi sospesi RT per proventi sospesi parco	Ripresa saldi - Giroconti	GR + CR	AP.D.2		748.477,47
				CE.B.12.a	34.374,23	
				CE.B.12.b	714.103,24	
	Ril risconti passivi su entrate vincolate sospese per costi sospesi	Ripresa saldi	GR + CR	PP.E.II.3		381.511,87
				PP.A.IV	381.511,87	
	GC Ril risconti passivi su entrate vincolate sospese per costi sospesi	Ripresa saldi - Giroconti	GR + CR	CE.A.3.c		381.511,87
				PP.E.II.3	381.511,87	
<b>PARCO REG.LE DELLE ALPI APUANE Totale</b>					<b>7.492.032,35</b>	<b>7.492.032,35</b>
SVILUPPO TOSCANA S.p.A.	Costi RT/Ricavi Sviluppo Toscana	Elisione	GR + CR	CE.B.10		7.396.440,53
				CE.B.12.a		92.028,63
			SVILUPPO TOSCANA S.p.A.	CE.A.3.a	92.028,63	
				CE.A.4.c	7.396.440,53	
	Costi Fondazione Sistema Toscana/Ricavi Sviluppo Toscana	Elisione	FONDAZIONE SISTEMA TOSCANA	CE.B.10		17.793,03
		SVILUPPO TOSCANA S.p.A.	CE.A.4.c	17.793,03		
Costi Toscana Promozione Turistica/Ricavi Sviluppo Toscana	Elisione	SVILUPPO TOSCANA S.p.A.	CE.A.4.c	24.811,23		



Bilancio consolidato	Descrizione operazione	Tipologia operazione	Ente	Conto	Dare	Avere
			TOSCANA PROMOZIONE TURISTICA	CE.B.10		24.811,23
	Anticipazione al 2023 economia di impegno per costi su prestazioni non dovute a S.T.	Rettifica	GR + CR	CE.B.10 PP.D.5.d	176.509,62	176.509,62
	Rettifica del valore del contributo per CREAM	Rettifica	GR + CR	CE.B.12.a PP.D.4.c	27.971,37	27.971,37
	Eliminazione effetto scrittura di trascinamento crediti per interessi attivi 2022 già registrati fra i crediti in contabilità ECO-PAT	Rettifica	GR + CR	AP.C.II.4.c CE.C.20	121.867,25	121.867,25
	Crediti S.T. /Debiti RT	Elisione	GR + CR	PP.D.4.c PP.D.5.d	92.028,63 6.347.889,95	
			SVILUPPO TOSCANA S.p.A.	AP.C.II.2.a AP.C.II.3 AP.C.II.4.c		92.028,63 6.335.803,66 12.086,29
	Crediti ST/Debiti FST	Elisione	FONDAZIONE SISTEMA TOSCANA	PP.D.2	17.793,03	
			SVILUPPO TOSCANA S.p.A.	AP.C.II.3		17.793,03
	Crediti ST/Debiti TPT	Elisione	SVILUPPO TOSCANA S.p.A.	AP.C.II.3		24.811,23
			TOSCANA PROMOZIONE TURISTICA	PP.D.2	24.811,23	
	Debiti S.T./Crediti RT e Crediti/debiti RT per fondi in gestione	Elisione	GR + CR	AP.C.II.4.c PP.D.4.b PP.D.4.c	1.200.000,00 13.610.873,03	82.544.471,32
			SVILUPPO TOSCANA S.p.A.	PP.D.5.c	67.733.598,29	

Bilancio consolidato	Descrizione operazione	Tipologia operazione	Ente	Conto	Dare	Avere
	Eliminazione valore partecipazione con patrimonio netto	Rettifica Partecipazione/ PN	GR + CR	AP.B.IV.1.a		16.314.667,00
PP.A.II.b					1,31	
			SVILUPPO TOSCANA S.p.A.	PP.A.I	15.323.154,00	
PP.A.II.e				101.470,80		
PP.A.IV				890.043,51		
	Registrazione interessi attivi e competenze passive al 31/12/2022 su c/c bancari per gestione fondi di terzi	Ripresa saldi	GR + CR	AP.C.II.4.c	122.592,16	
				PP.A.IV		122.592,16
<b>SVILUPPO TOSCANA S.p.A. Totale</b>					<b>113.321.676,29</b>	<b>113.321.676,29</b>
TOSCANA PROMOZIONE TURISTICA	Costi RT anticipati per utilizzo TPT relativi a fondi in gestione Sviluppo Toscana che sono stati reimputati da RT	Rettifica	GR + CR	CE.B.12.a	2.253.964,90	
				PP.D.4.b		2.253.964,90
	Ricavi e crediti RT anticipati per costi anticipati relativi a fondi in gestione Sviluppo Toscana che sono stati reimputati al 2024	Rettifica	GR + CR	AP.C.II.2.a	1.848.251,22	
				CE.A.3.a		1.848.251,22
	Ripristino del credito v/Sviluppo Toscana per fondi in gestione in quanto le risorse sono state erogate da S.T. a TPT e il credito di ST correttamente indicato nel rendiconto 2023	Rettifica	GR + CR	AP.C.II.4.c	3.553.991,58	
				PP.A.IV		3.553.991,58
Ricavi TPT/Costi RT	Elisione		GR + CR	CE.B.12.a		9.609.146,46
				CE.B.12.b		862.072,82
			TOSCANA PROMOZIONE TURISTICA	CE.A.3.a	10.471.219,28	
Costi sospesi RT per ricavi sospesi TPT	Rettifica	GR + CR		AP.D.2	226.114,80	
				CE.B.12.b		226.114,80

Bilancio consolidato	Descrizione operazione	Tipologia operazione	Ente	Conto	Dare	Avere
	Costi sospesi RT per ricavi sospesi TPT	Rettifica	GR + CR	AP.D.2 CE.B.12.a	928.889,50	928.889,50
	Costi sospesi RT per ricavi sospesi TPT	Rettifica	GR + CR	AP.D.2 CE.B.12.a	366.042,00	366.042,00
	Costi sospesi RT per ricavi sospesi TPT	Rettifica	GR + CR	AP.D.2 CE.B.12.a	390.720,57	390.720,57
	Ricavi sospesi RT per costi sospesi	Rettifica	GR + CR	CE.A.3.a PP.E.II.3	150.000,00	150.000,00
	Costi TPT/Ricavi RT	Elisione	GR + CR	CE.A.4.c	2.948,40	
			TOSCANA PROMOZIONE TURISTICA	CE.B.10		2.948,40
	Costi TPT/Ricavi RT	Elisione	GR + CR	CE.A.4.a	180,00	
			TOSCANA PROMOZIONE TURISTICA	CE.B.11		180,00
	Storno ricavo per liquidazione da TPT 80% utili 2022	Rettifica	GR + CR	CE.C.19.c PP.A.IV	113,80	113,80
	Crediti TPT/Debiti RT	Elisione	GR + CR	PP.D.4.b	2.253.964,90	
			TOSCANA PROMOZIONE TURISTICA	AP.C.II.2.a		2.253.964,90
	Risconti attivi RT/Risconti passivi TPT	Elisione	GR + CR	AP.D.2		1.911.766,87
			TOSCANA PROMOZIONE TURISTICA	PP.E.II.3	1.911.766,87	
	Eliminazione valore partecipazione con patrimonio netto	Rettifica Partecipazione/PN	GR + CR	AP.B.IV.1.a PP.A.II.b		2.613.338,20
			TOSCANA PROMOZIONE TURISTICA	PP.A.I	206.213,00	
			TOSCANA PROMOZIONE TURISTICA	PP.A.II.e	2.407.125,00	
	Ril. Risconti attivi RT per costi correnti sospesi TPT	Ripresa saldi	GR + CR	AP.D.2 PP.A.IV	1.363.901,88	1.363.901,88

Bilancio consolidato	Descrizione operazione	Tipologia operazione	Ente	Conto	Dare	Avere
	GC Ril. Risconti attivi RT per costi corrent sospesi TPT	Ripresa saldi - Giroconti	GR + CR	AP.D.2 CE.B.12.a	1.363.901,88	1.363.901,88
	Ril. Risconti attivi RT per costi - contributi agli inv. sospesi TPT	Ripresa saldi	GR + CR	AP.D.2 PP.A.IV	742.752,00	742.752,00
	GC Ril. Risconti attivi RT per costi - contributi agli inv. sospesi TPT	Ripresa saldi - Giroconti	GR + CR	AP.D.2 CE.B.12.b	742.752,00	742.752,00
	Ril. Risconti attivi RT per costi sospesi TPT - impengi 2022	Ripresa saldi	GR + CR	AP.D.2 PP.A.IV	833.013,23	833.013,23
	GC Ril. Risconti attivi RT per costi sospesi TPT - impengi 2022	Ripresa saldi - Giroconti	GR + CR	AP.D.2 CE.B.12.a	833.013,23	833.013,23
	Ricostituzione proventi da risconti passivi relativi a fondi in gestione non utilizzati ma anticipati a questo esercizio	Ripresa saldi	GR + CR	PP.E.II.3 PP.A.IV	3.553.991,58	3.553.991,58
	GC Ricostituzione proventi da risconti passivi relativi a fondi in gestione non utilizzati ma anticipati a questo esercizio	Ripresa saldi - Giroconti	GR + CR	CE.A.3.a PP.E.II.3	3.553.991,58	3.553.991,58
	Riduzione Credito vs. ST per fondi ingestione e corrispondente rilevazione di costo	Ripresa saldi	GR + CR	AP.C.II.4.c PP.A.IV	3.553.991,58	3.553.991,58
<b>TOSCANA PROMOZIONE TURISTICA Totale</b>					<b>43.512.814,98</b>	<b>43.512.814,98</b>
GR + CR	Spostamento Fondo di dotazione a riduzione riserve negative per beni demaniali, e del patrimonio culturale	Rettifica	GR + CR	PP.A.I PP.A.V	531.360,36	531.360,36

Bilancio consolidato	Descrizione operazione	Tipologia operazione	Ente	Conto	Dare	Avere	
	ripresa saldo Differenze di consolidamento es. precedenti	Ripresa saldi	GR + CR	PP.A.II.b PP.A.IV	5.899.953,06	5.899.953,06	
<b>GR + CR Totale</b>					<b>6.431.313,42</b>	<b>6.431.313,42</b>	
FIDI TOSCANA S.p.A.	Proventi Fidi Toscana/Costi RT per prestazioni	Elisione	GR + CR	CE.B.10		290.618,84	
			FIDI TOSCANA S.p.A.	CE.A.4.c	290.618,84		
	Costi Fidi Toscana/Proventi RT per interessi	Elisione	GR + CR	CE.C.20		306.499,04	
			FIDI TOSCANA S.p.A.	CE.C.21.a		306.499,04	
	Proventi Fidi/Costi RT perdite attività su prestito subordinato e oneri di gestione	Elisione	GR + CR	CE.B.18			293.681,36
				CE.D.23			332.871,37
			FIDI TOSCANA S.p.A.	CE.E.24.e CE.E.25.d	698.141,57		71.588,84
	Rapporti credito/debito su prestito subordinato	Rettifica	FIDI TOSCANA S.p.A.	AP.C.II.4.b PP.A.IV		293.681,36	293.681,36
	Rapporti di credito/debito su prestito subordinato	Elisione	GR + CR	AP.C.II.4.c			5.252.729,78
				PP.D.5.d		6.928.370,30	
AP.B.IV.2.b						33.420.425,69	
Inclusione nel bilancio consolidato il bilancio di gestione fondi di terzi Fidi Toscana al netto fondi in sofferenza in quanto compensati con f.do svalutazione	Rettifica	FIDI TOSCANA S.p.A.	PP.D.5.c			54.034.690,27	
			AP.B.IV.2.d		350.759,27		
			AP.C.IV.2		53.523.679,00		
			AP.B.IV.3		160.252,00		
Storno registrazione interessi attivi su bilancio 2023 già anticipati nel 2022	Rettifica	GR + CR	AP.C.II.4.c			323.524,32	

Bilancio consolidato	Descrizione operazione	Tipologia operazione	Ente	Conto	Dare	Avere
				CE.C.20	323.524,32	
	Registrazione su bilancio regionale competenze nette 2022 in attesa di destinazione	Rettifica	GR + CR	AP.C.II.4.c CE.C.20	696.591,98	696.591,98
	Rettifica su bilancio Fidi per eliminazione poste che riguardano la loro compartecipazione alla gestione di terzi	Rettifica	FIDI TOSCANA S.p.A.	PP.D.5.c AP.C.II.4.b	366.846,51	366.846,51
	Elisione fra debito Fidi iscritto con rettifica per inserimento gestione c/terzi e poste attive iscritte sul bilancio regionale	Elisione	GR + CR	AP.C.II.4.c		44.728.491,32
AP.B.IV.2.d					176.491,48	
				AP.B.IV.3		161.252,58
			FIDI TOSCANA S.p.A.	PP.D.5.c	45.066.235,38	
	Storno scrittura di svalutazione	Rettifica scrittura Rivalut/Svalut	GR + CR	AP.B.IV.1.a CE.D.23	3.352.393,30	3.352.393,30
	Eliminazione valore partecipazione con patrimonio netto	Rettifica Partecipazione/PN	GR + CR	AP.B.IV.1.a		54.355.130,88
				PP.A.II.b	2.901.423,40	
			FIDI TOSCANA S.p.A.	PP.A.I PP.A.IV	65.438.729,29	13.985.021,81
	Storno da utili anno precedente (del gruppo) a dotazione e riserve di terzi del valore trascinato	Rettifica	FIDI TOSCANA S.p.A.	PP.A.IV PP.A.VI	310.318,61	310.318,61
	registrazione sul bilancio regionale delle competenze nette in attesa di destinazione	Ripresa saldi	GR + CR	AP.C.II.4.c PP.A.IV	323.524,32	323.524,32
	rettifica valore attività svolta per conto terzi presente su FIDI ma non su RT	Ripresa saldi	FIDI TOSCANA S.p.A.	AP.C.II.4.b PP.A.IV	907.069,55	907.069,55

Bilancio consolidato	Descrizione operazione	Tipologia operazione	Ente	Conto	Dare	Avere
<b>FIDI TOSCANA S.p.A. Totale</b>					<b>294.051.476,36</b>	<b>294.051.476,36</b>
ARDSU	Costo RT/Ricavo ARDSU	Elisione	ARDSU	CE.A.3.a	38.776.368,00	
			GR + CR	CE.B.12.a		38.776.368,00
	Costi RT/Ricavi ARDSU investimenti	Elisione	ARDSU	CE.A.3.b	9.255,30	
			GR + CR	CE.B.12.b		9.255,30
	Costi RT da/Ricavi ARDSU quota annuale investimenti anni precedenti 2023	Elisione	ARDSU	CE.A.3.b	1.617.954,05	
			GR + CR	CE.B.12.b		1.617.954,05
	Costi sospesi RT per ricavi sospesi ARDSU anni ante 2023	Rettifica	GR + CR	AP.D.2	43.108.136,72	
				CE.B.12.b		43.108.136,72
	Costi sospesi RT per ricavi sospesi ARDSU anno 2023	Rettifica	GR + CR	AP.D.2	454.440,80	
				CE.B.12.b		454.440,80
	Storno scrittura provento accertato nel 2023 anticipato nel 2022	Rettifica	GR + CR	CE.A.1	1.970.598,00	
				AP.C.II.1.b		1.970.598,00
	Costo ARDSU/Provento RT	Elisione	ARDSU	CE.B.11		180,00
			GR + CR	CE.A.4.a	180,00	
	Debiti RT/Crediti ARDSU	Elisione	ARDSU	AP.C.II.2.a		4.872.151,85
			GR + CR	PP.D.4.b	4.872.151,85	
	Anticipo al 2023 taxa universitaria ott-dic 2023 che sarà accertata nell'esercizio 2024	Rettifica	GR + CR	CE.A.1		2.118.340,00
AP.C.II.1.b				2.118.340,00		
Sospensione ricavo tasse universitarie ott-dic 2023 che sarà impegnato nell'anno successivo	Rettifica	GR + CR	CE.A.1	2.118.340,00		
			PP.E.II.3		2.118.340,00	
Anticipazione al 2023 rimborso risorse non utilizzate registrate nel 2024	Rettifica	GR + CR	AP.C.II.4.c	18.455,45		
			CE.A.8		18.455,45	
Anticipazione al 2023 per rimborso risorse non utilizzate registrate nel 204	Rettifica	GR + CR	AP.C.II.4.c	82.654,00		

Bilancio consolidato	Descrizione operazione	Tipologia operazione	Ente	Conto	Dare	Avere
				CE.A.8		82.654,00
	Credito RT/Debito ARDSU	Elisione	ARDSU	PP.D.4.b	101.109,45	
			GR + CR	AP.C.II.4.c		101.109,45
	Credito RT/Debito ARDSU	Elisione	ARDSU	PP.D.4.b	2.118.340,00	
			GR + CR	AP.C.II.1.b		2.118.340,00
	Risconti attivi RT/Risconti passivi ARDSU	Elisione	ARDSU	PP.E.II.1.a	43.562.577,52	
			GR + CR	AP.D.2		43.562.577,52
	Eliminazione valore partecipazione con patrimonio netto	Rettifica Partecipazione/ PN	ARDSU	PP.A.I	43.106.618,99	
				PP.A.II.e	27.496.653,00	
				PP.A.II.f	13.622.864,13	
			GR + CR	AP.B.IV.1.a		84.226.136,12
	Sospensione ricavo tasse universitarie in quanto destinate alla copertura di costi per il 2023	Ripresa saldi	GR + CR	PP.E.II.3		1.970.598,00
				PP.A.IV	1.970.598,00	
	GC Sospensione ricavo tasse universitarie in quanto destinate alla copertura di costi per il 2023	Ripresa saldi - Giroconti	GR + CR	CE.A.1		1.970.598,00
				PP.E.II.3	1.970.598,00	
	Sospensione costi (imp. anni prec.) RT per sospensione ricavi ARDSU	Ripresa saldi	GR + CR	AP.D.2	44.683.036,77	
				PP.A.IV		44.683.036,77
	GC Sospensione costi (imp. anni prec.) RT per sospensione ricavi ARDSU	Ripresa saldi - Giroconti	GR + CR	AP.D.2		44.683.036,77
				CE.B.12.b	44.683.036,77	
	Tasse universitarie sett-dic. 2022 che verranno accertate sul bil. RT nel 2023	Ripresa saldi	GR + CR	PP.A.IV		1.970.598,00
				AP.C.II.1.b	1.970.598,00	
	sospensione costi RT (imp. 20908/2022) conseguenti a sospensione ricavi ARDSU	Ripresa saldi	GR + CR	AP.D.2	43.054,00	
				PP.A.IV		43.054,00



Bilancio consolidato	Descrizione operazione	Tipologia operazione	Ente	Conto	Dare	Avere
	GC sospensione costi RT (imp. 20908/2022) conseguenti a sospensione ricavi ARDSU	Ripresa saldi - Giroconti	GR + CR	AP.D.2 CE.B.12.b	43.054,00	43.054,00
<b>ARDSU Totale</b>					<b>320.519.012,80</b>	<b>320.519.012,80</b>
Co.Svi.G.	Ricavi Cosvig/Costi RT	Elisione	GR + CR	CE.B.12.c		78.699,87
			Co.Svi.G.	CE.A.3.b	78.699,87	
	Costi Cosvig/Ricavi Fidi Toscana	Elisione	FIDI TOSCANA S.p.A.	CE.A.8	1.059,20	
			Co.Svi.G.	CE.B.10		1.059,20
	Ripristino ricavo e credito eliminato nel 2022 (quote sociali non riconosciute nel 2022 da RT)	Rettifica	Co.Svi.G.	AP.C.II.2.a	5.788,00	
				CE.A.4.c		5.788,00
	Ricavi Cosvig/Costi RT	Elisione	GR + CR	CE.B.10		5.788,00
			Co.Svi.G.	CE.A.4.c	5.788,00	
	Costo/debito RT per quote sociali 2023 non iscritte da Cosvig	Rettifica	GR + CR	CE.B.10		2.894,00
				PP.D.5.d	2.894,00	
	Credito Cosvig/Debito RT	Elisione	GR + CR	PP.D.4.d	10.117,25	
			Co.Svi.G.	AP.C.II.4.b		10.117,25
	Gestione Fondo garanzia per imprese geotermiche	Elisione	FIDI TOSCANA S.p.A.	PP.D.5.c	361.915,54	
			Co.Svi.G.	AP.B.IV.2.d		361.915,54
	Credito Cosvig/Debito RT quote sociali anno 2021 e 2022	Elisione	GR + CR	PP.D.5.d	5.788,00	
			Co.Svi.G.	AP.C.II.2.a		5.788,00
Risconti attivi RT su costi sospesi Cosvig anni precedenti 2023	Rettifica	GR + CR	AP.D.2	408.049,22		
			CE.B.12.c		408.049,22	
Risconti attivi su costi RT per ricavi sospesi Cosvig da fondi in gestione Sviluppo Tosana 2022	Rettifica	GR + CR	AP.D.2	133.176,67		
			CE.B.12.c		133.176,67	
Risconti passivi Cosvig/risconti attivi RT	Elisione	GR + CR	AP.D.2		541.225,89	
		Co.Svi.G.	PP.E.II.1.a	541.225,89		

Bilancio consolidato	Descrizione operazione	Tipologia operazione	Ente	Conto	Dare	Avere
	Risconti passivi su ricavi sospesi RT per costi sospesi risorse vincolate (Fondi in gestione Sviluppo Toscana)	Rettifica	GR + CR	CE.A.3.c PP.E.II.1.a	113.200,17	113.200,17
	Debito Cosvig/Credito Fidi Toscana	Elisione	FIDI TOSCANA S.p.A.	AP.C.II.4.b		1.059,20
			Co.Svi.G.	PP.D.2	1.059,20	
	Credito RT/Debito Cosvig per fondi in gestione	Elisione	GR + CR	AP.C.II.4.c		1.289.610,10
			Co.Svi.G.	PP.D.5.d	1.289.610,10	
	Utilizzazione fondi in gestione annualità 2019 e 2020	Rettifica	GR + CR	AP.C.II.4.c		222.870,43
				CE.B.12.b	222.870,43	
	Eliminazione partecipazione con patrimonio netto	Rettifica Partecipazione/ PN	GR + CR	PP.A.II.b	39.695,26	678.972,63
				AP.B.IV.1.b		
			Co.Svi.G.	PP.A.I	87.977,60	
				PP.A.II.b	57.927,61	
			PP.A.IV	387.812,93		
				PP.A.II.f	105.559,23	
	Storno scrittura di svalutazione	Rettifica scrittura Rivalut/Svalut	GR + CR	CE.D.23		33.743,17
				AP.B.IV.1.b	33.743,17	
	trasferimento dei fondi che verranno gestiti da Cosvig per erogare ai Comuni per la realizzazioni di progetti - anni precedenti	Ripresa saldi	GR + CR	AP.C.II.4.c	1.512.480,53	1.512.480,53
				PP.A.IV		
	Ril risconti attivi su costi RT per ricavi sospesi COSVIG da FG Sviluppo Toscana 2022	Ripresa saldi	GR + CR	AP.D.2	115.034,78	115.034,78
				PP.A.IV		
	GC Ril risconti attivi su costi RT per ricavi sospesi COSVIG da FG Sviluppo Toscana 2022	Ripresa saldi - Giroconti	GR + CR	AP.D.2		115.034,78
				CE.B.12.c	115.034,78	

Bilancio consolidato	Descrizione operazione	Tipologia operazione	Ente	Conto	Dare	Avere
	Ril risconti attivi su costi RT per ricavi sospesi COSVIG anni precedenti	Ripresa saldi	GR + CR	AP.D.2 PP.A.IV	293.629,06	293.629,06
	GC Ril risconti attivi su costi RT per ricavi sospesi COSVIG anni precedenti	Ripresa saldi - Giroconti	GR + CR	AP.D.2 CE.B.12.c	293.629,06	293.629,06
	Ril risconto attivo su DD 1791/2015 liquidato nel 2022 e totalmente riscontato da COSVIG	Ripresa saldi	GR + CR	AP.D.2 PP.A.IV	211.262,00	211.262,00
	GC Ril risconto attivo su DD 1791/2015 liquidato nel 2022 e totalmente riscontato da COSVIG	Ripresa saldi - Giroconti	GR + CR	AP.D.2 CE.B.12.c	211.262,00	211.262,00
	Ril risconti passivo RT per costi sospesi Rtrisorse vincolate (FG sv. Toscana)	Ripresa saldi	GR + CR	PP.E.II.1.a PP.A.IV	119.319,07	119.319,07
	GC Ril risconti passivo RT per costi sospesi Rtrisorse vincolate (FG sv. Toscana)	Ripresa saldi - Giroconti	GR + CR	CE.A.3.c PP.E.II.1.a	119.319,07	119.319,07
	credito/ricavo quote sociali non riconosciuto da RT nel 2022	Ripresa saldi	Co.Svi.G.	AP.C.II.2.a PP.A.IV	5.788,00	5.788,00
<b>Co.Svi.G. Totale</b>					<b>6.890.715,69</b>	<b>6.890.715,69</b>
Consorzio LAMMA	Proventi LAMMA/Costo RT trasferimenti correnti	Elisione	GR + CR	CE.B.12.a		47.083,00
				CE.B.12.b		7.906,00
			Consorzio LAMMA	CE.A.3.a	2.054.989,00	
	Proventi LAMMA/Costo RT trasferimenti correnti	Elisione	GR + CR	CE.B.12.a		2.000.000,00
	sospensione costo sostenuto su FG ARTEA - PRAF - Carta Forestale	Rettifica	GR + CR	AP.D.2 CE.B.12.b	592.094,00	592.094,00
sospensione costo RT	Rettifica	GR + CR	AP.D.2 CE.B.12.a	28.917,00	28.917,00	

Bilancio consolidato	Descrizione operazione	Tipologia operazione	Ente	Conto	Dare	Avere
	scritture LAMMA progetto Carta Litotecnica rilevazione costo anno 2023	Rettifica	GR + CR	CE.B.12.b PP.D.4.b	85.000,00	85.000,00
	sospensione costi 2023 + costi 2024 anticipati - progetto LitoTecnica	Rettifica	GR + CR	AP.D.2 CE.B.12.b	105.900,00	105.900,00
	sospensione costi 2023 + costi 2024 anticipati - progetto LitoTecnica	Rettifica	GR + CR	AP.D.2 PP.A.IV	80.078,00	80.078,00
	Proventi LAMMA /costi LAMMA progetti straordinario Litotecnica	Rettifica	Consorzio LAMMA	CE.B.10 CE.B.13 CE.B.9 CE.A.7	122.533,00	111.808,00 1.086,00 9.639,00
	Ricavi in c/capitale Lamma con costi RT	Elisione	GR + CR	CE.B.12.a CE.B.12.b		10.188,00 81.270,00
			Consorzio LAMMA	CE.A.3.b	91.458,00	
	sospensione ricavo RT	Rettifica	GR + CR	CE.A.3.a PP.E.II.3	2.987,00	2.987,00
	sospensione costi già trascinati anni precedenti	Rettifica	GR + CR	AP.D.2 CE.B.12.a CE.B.12.b	106.326,76	20.561,00 85.765,76
	Crediti Lamma/Debiti RT	Elisione	GR + CR	PP.D.4.b	110.900,00	
			Consorzio LAMMA	AP.C.II.2.a		110.900,00
	Risconti passivi LAMMA con risconti attivi RT	Elisione	GR + CR	AP.D.2		913.315,76
			Consorzio LAMMA	PP.E.II.1.a PP.E.II.3	292.304,76 621.011,00	
	partecipazione con P/N	Rettifica Partecipazione/PN	GR + CR	AP.B.IV.1.a		607.556,38
			Consorzio LAMMA	PP.A.I PP.A.II.e PP.A.II.f	111.072,22 95.322,10 401.162,06	

Bilancio consolidato	Descrizione operazione	Tipologia operazione	Ente	Conto	Dare	Avere
	Storno costi RT per ricavi sospesi LAMMA	Ripresa saldi	GR + CR	AP.D.2 PP.A.IV	197.784,76	197.784,76
	GC Storno costi RT per ricavi sospesi LAMMA	Ripresa saldi - Giroconti	GR + CR	AP.D.2 CE.B.12.a CE.B.12.b	30.749,00 167.035,76	197.784,76
	Sospensione ricavi RT a fronte di costi sospesi RT	Ripresa saldi	GR + CR	PP.E.II.1.a PP.A.IV	16.132,00	16.132,00
	GC Sospensione ricavi RT a fronte di costi sospesi RT	Ripresa saldi - Giroconti	GR + CR	CE.A.3.a PP.E.II.1.a	16.132,00	16.132,00
<b>Consorzio LAMMA Totale</b>					<b>5.329.888,42</b>	<b>5.329.888,42</b>
ARTI	Rilevati risconti attivi su costi sospesi	Rettifica	GR + CR	AP.D.2 CE.B.12.a	52.448.962,71	52.448.962,71
	Ricavo Arti/Costi RT personale comandato	Elisione	GR + CR	CE.B.18		37.708,33
			ARTI	CE.A.8 CE.E.24.c	35.859,59 1.848,74	
	Ricavi Arti/Costi RT	Elisione	GR + CR	CE.B.12.a		57.887.084,55
			ARTI	CE.A.3.a CE.A.3.b	57.680.433,55 206.651,00	
	Giroconto a risconto passivo del ricavo per risorse vincolate in corrispondenza di costi sospesi	Rettifica	GR + CR	CE.A.3.a PP.E.II.3	44.091.192,83	44.091.192,83
	Storno registrazione costo nel 2023 anticipato al 2022	Rettifica	GR + CR	CE.B.18 PP.D.5.d	1.516,89	1.516,89
	Ricavo Arti/Costo Fondaz. Alinari per la Fotografia	Elisione	ARTI	CE.A.8	2.695,22	
			FAF TOSCANA - Fondazione Alinari per la Fotografia	CE.B.10		2.695,22
	Rettifica ricavi per rimborso incentivi al personale	Rettifica	ARTI	CE.A.8 CE.B.13	19.299,50	19.299,50

Bilancio consolidato	Descrizione operazione	Tipologia operazione	Ente	Conto	Dare	Avere
	Eliminazione scrittura storno a risconti passivi provento per distribuzione utili	Rettifica	GR + CR	CE.C.19.c PP.E.II.3	11.480.332,00	11.480.332,00
	Eliminazione scrittura distribuzione utili Arti	Rettifica	GR + CR	CE.C.19.c PP.A.IV	11.480.332,00	11.480.332,00
	anticipo registrazione costo al 2023 per impegni assunti nel 2024 progetto COMMIT - Beneficiario FIL	Rettifica	GR + CR	CE.B.12.a PP.D.5.d PP.A.IV	1.491,09 24.734,74	26.225,83
	Credito Arti/Debito RT	Elisione	GR + CR	PP.D.4.b PP.D.5.d	5.585.055,11 35.859,59	
			ARTI	AP.C.II.2.a		5.620.914,70
	Credito Arti/Debito FAF	Elisione	ARTI	AP.C.II.3		2.695,22
			FAF TOSCANA - Fondazione Alinari per la Fotografia	PP.D.2	2.695,22	
	Debito Arti/Credito TPT	Elisione	TOSCANA PROMOZIONE TURISTICA	AP.C.II.3		43.678,84
			ARTI	PP.D.4.b	43.678,84	
	Debito Arti/Credito RT per fondi in gestione	Elisione	GR + CR	AP.C.II.4.c PP.D.4.b	3.597.400,52	6.786.382,78
			ARTI	PP.D.5.c	3.188.982,26	
	Risconti passivi Arti/Risconti attivi RT	Elisione	GR + CR	AP.D.2		52.448.962,71
			ARTI	PP.E.II.1.a PP.E.II.3	272.251,55 52.176.711,16	
	Eliminazione valore partecipazione con patrimonio netto	Rettifica Partecipazione/ PN	GR + CR	AP.B.IV.1.a		5.837.407,00
			ARTI	PP.A.I PP.A.II.e PP.A.IV	250.000,00 873.619,00 4.713.788,00	
	credito ARTI – Debito RT come anticipato al 2023 prog. COMMIT	Elisione	GR + CR	PP.D.5.d	26.225,83	
			ARTI	AP.C.II.3		26.225,83

Bilancio consolidato	Descrizione operazione	Tipologia operazione	Ente	Conto	Dare	Avere
	ricavo ARTI – costo RT come anticipato al 2023 progetto Commit	Elisione	GR + CR	CE.B.12.a		1.491,09
			ARTI	CE.A.8	1.491,09	
	Giroconto a risconto passivo del ricavo per risorse vincolate in corrispondenza di costi sospesi	Ripresa saldi	GR + CR	PP.E.II.3 PP.A.IV	45.316.996,71	45.316.996,71
	GC Giroconto a risconto passivo del ricavo per risorse vincolate in corrispondenza di costi sospesi	Ripresa saldi - Giroconti	GR + CR	CE.A.3.a PP.E.II.3	45.316.996,71	45.316.996,71
	rilevazione Risconti attivi RT per costi sospesi	Ripresa saldi	GR + CR	AP.D.2 PP.A.IV	50.588.434,13	50.588.434,13
	GC rilevazione Risconti attivi RT per costi sospesi	Ripresa saldi - Giroconti	GR + CR	AP.D.2 CE.B.12.a	50.588.434,13	50.588.434,13
	rilevazione costo per impegno da assumere nel 2023	Ripresa saldi	GR + CR	PP.D.5.d PP.A.IV	1.516,89	1.516,89
<b>ARTI Totale</b>					<b>440.055.486,60</b>	<b>440.055.486,60</b>
Consorzio METIS	Rettifica costo competenza 2022 riportato su 2023	Rettifica	GR + CR	CE.B.10 PP.D.5.d	28.325,35	28.325,35
	Proventi METIS/Costi RT	Elisione	GR + CR	CE.B.10		666,40
			Consorzio METIS	CE.A.3.a	666,40	
	Proventi METIS/Costi RT	Elisione	GR + CR	CE.B.10		47.298,57
			Consorzio METIS	CE.A.4.c	89.024,78	
				CE.B.10 CE.B.13		21.045,99 20.680,22
	Credito Metis/Debito RT	Elisione	GR + CR	PP.D.2 PP.D.5.d	9.440,60 5.438,02	
Consorzio METIS			AP.C.II.3		14.878,62	

Bilancio consolidato	Descrizione operazione	Tipologia operazione	Ente	Conto	Dare	Avere
	Eliminazione partecipazione con PN	Rettifica Partecipazione/ PN	GR + CR	PP.A.II.b	18.678,62	
AP.B.IV.1.b					195.532,80	
Consorzio METIS			PP.A.I	9.038,00		
				PP.A.II.b	16.115,74	
				PP.A.IV	151.700,44	
	Storno costo competenza 2022 da riportare su 2023	Ripresa saldi	GR + CR	PP.D.5.d	28.325,35	
				PP.A.IV		28.325,35
	Storno costo dalla competenza 2021 dovrà essere reimputato nel 2022	Ripresa saldi	GR + CR	PP.D.5.d	2.333,33	
				PP.A.IV		2.333,33
	storno scrittura trascinata per dal 2021 (costo/debito ridotto perché di competenza 2022)	Ripresa saldi	GR + CR	PP.D.5.d		2.333,33
				PP.A.IV	2.333,33	
	Eliminazione scrittura di svalutazione METIS	Rettifica	GR + CR	CE.D.23		3.441,74
				AP.B.IV.1.b	3.441,74	
<b>Consorzio METIS Totale</b>					<b>364.861,70</b>	<b>364.861,70</b>
FAF TOSCANA - Fondazione Alinari per la Fotografia	Proventi FAF/Costi RT	Elisione	GR + CR	CE.B.12.a		710.000,00
			FAF TOSCANA - Fondazione Alinari per la Fotografia	CE.A.3.a	710.000,00	
	Storno ammortamento registrato da FAF su manutenzione straordinaria Villa Fabbriotti	Rettifica	FAF TOSCANA - Fondazione Alinari per la Fotografia	AP.B.I.9	1.379,00	
				CE.B.14.a		1.379,00
	Debito FAF/Credito TPT	Elisione	TOSCANA PROMOZIONE TURISTICA	AP.C.II.3		25.064,08
FAF TOSCANA - Fondazione Alinari per la Fotografia			PP.D.2	25.064,08		
Eliminazione partecipazione con patrimonio netto	Rettifica Partecipazione/ PN	GR + CR	PP.A.II.b		4.136,00	



Bilancio consolidato	Descrizione operazione	Tipologia operazione	Ente	Conto	Dare	Avere
				AP.B.IV.1.c		132.207,00
			FAF TOSCANA - Fondazione Alinari per la Fotografia	PP.A.I PP.A.IV PP.A.II.f	50.000,00  82.206,00	4.135,00
	Storno scrittura capitalizzazione a immobilizzazioni immaterial	Ripresa saldi	GR + CR	AP.B.III.2.2 PP.A.IV PP.A.II.d PP.A.V	6.891,00 6.891,00  6.891,00	13.782,00 6.891,00
			FAF TOSCANA - Fondazione Alinari per la Fotografia	AP.B.I.9 PP.A.IV	 5.512,00	5.512,00
	storno scrittura FAF ammortamento sp.manut. Su beni di terzi - Villa Fabbricotti di propr. RT	Ripresa saldi	FAF TOSCANA - Fondazione Alinari per la Fotografia	AP.B.I.9 PP.A.IV	1.377,00	1.377,00
<b>FAF TOSCANA - Fondazione Alinari per la Fotografia Totale</b>					<b>900.347,08</b>	<b>900.347,08</b>
ISTITUTO DEGLI INNOCENTI A.S.P.	Sospensione costi RT a fronte di costi sospesi (anni precedenti 2023)	Rettifica	GR + CR	CE.A.3.c PP.E.II.1.a	388.199,00	388.199,00
	Ricavi IDI/Costi RT	Elisione	GR + CR	CE.B.12.c		243.895,00
			ISTITUTO DEGLI INNOCENTI A.S.P.	CE.A.3.b	243.895,00	
	Risconti attivi su costi sospesi RT (anni precedenti 2023)	Rettifica	GR + CR	AP.D.2 CE.B.12.c	451.167,00	451.167,00
	Costi RT/Proventi IDI	Elisione	ISTITUTO DEGLI INNOCENTI A.S.P.	CE.A.8	95.584,00	
	Costi RT/Proventi IDI personale comandato	Elisione	GR + CR	CE.B.18		95.584,00

Bilancio consolidato	Descrizione operazione	Tipologia operazione	Ente	Conto	Dare	Avere
	Ril insussistenza del passivo per economia costo personale in comando	Rettifica	GR + CR	CE.E.24.c	9.722,65	
	Storno insussistenza del passivo e costo per regolarizzazione personale in comando	Rettifica	GR + CR	CE.B.18		9.722,65
	Eliminazione insussistenza del passivo per ricostituzione disponibilità su impegno residuo 1070/2021	Rettifica	GR + CR	CE.E.24.c PP.D.5.d	4.818,47	4.818,47
	Anticipazione al 2023 costo/debito reimputato nel 2024	Rettifica	GR + CR	CE.B.12.a PP.D.4.e	550.000,00	550.000,00
	Costi RT/Proventi IDI	Elisione	GR + CR	CE.B.12.a		1.130.277,91
			ISTITUTO DEGLI INNOCENTI A.S.P.	CE.A.4.c	1.130.277,91	
	Crediti IDI/Debiti RT	Elisione	GR + CR	PP.D.4.b	15.100,00	
				PP.D.4.c	100.000,00	
				PP.D.4.e	1.050.000,00	
				PP.D.5.d	110.452,81	
			ISTITUTO DEGLI INNOCENTI A.S.P.	AP.C.II.3		1.275.552,81
	Risconti attivi RT/Risconti passivi IDI	Elisione	GR + CR	AP.D.2		451.167,00
			ISTITUTO DEGLI INNOCENTI A.S.P.	PP.E.II.1.a	451.167,00	
	Eliminazione valore della partecipazione con patrimonio netto	Rettifica Partecipazione/ PN	GR + CR	AP.B.IV.1.a		67.254.048,00
				PP.A.II.b	18.380,40	
			ISTITUTO DEGLI INNOCENTI A.S.P.	PP.A.I	58.539.204,60	
				PP.A.II.b	228.183,60	
			PP.A.II.e	386.661,00		
			PP.A.II.f	8.118.379,20		

Bilancio consolidato	Descrizione operazione	Tipologia operazione	Ente	Conto	Dare	Avere
	Adeguamento riserva indisponibile per partecipazioni senza valore di liquidazione	Rettifica	GR + CR	PP.A.II.b PP.A.II.e PP.A.IV	18.380,40  100.476,00	118.856,40
	sospensione costi a fronte di ricavi sospesi da Istituto innocenti per investimenti	Ripresa saldi	GR + CR	AP.D.2 PP.A.IV	695.061,00	695.061,00
	GC sospensione costi a fronte di ricavi sospesi da Istituto innocenti per investimenti	Ripresa saldi - Giroconti	GR + CR	AP.D.2 CE.B.12.c	695.061,00	695.061,00
	sospensione ricavi a fronte di costi sospesi RT	Ripresa saldi	GR + CR	PP.E.II.1.a PP.A.IV	625.223,00	625.223,00
	GC sospensione ricavi a fronte di costi sospesi RT	Ripresa saldi - Giroconti	GR + CR	CE.A.3.c PP.E.II.1.a	625.223,00	625.223,00
<b>ISTITUTO DEGLI INNOCENTI A.S.P.</b>						
<b>Totale</b>					<b>74.632.236,64</b>	<b>74.632.236,64</b>
PARCO REG.LE MIGLIARINO, SAN ROSSORE E MASSACIUCCOLI	Costi RT/Proventi Parco - correnti	Elisione	GR + CR	CE.B.12.a		1.868.585,93
			PARCO REG.LE MIGLIARINO, SAN ROSSORE E MASSACIUCCOLI	CE.A.3.a	1.868.585,93	
	Eliminazione degli ammortamenti su immobilizzazioni immateriali per manutenzioni su beni regionali	Rettifica	PARCO REG.LE MIGLIARINO, SAN ROSSORE E MASSACIUCCOLI	AP.B.I.9 CE.B.14.a	141.347,80	141.347,80
	Risconti passivi Parco/risconti attivi RT	Elisione	GR + CR	AP.D.2		3.480.261,88

Bilancio consolidato	Descrizione operazione	Tipologia operazione	Ente	Conto	Dare	Avere
			PARCO REG.LE MIGLIARINO, SAN ROSSORE E MASSACIUCCO LI	PP.E.II.1.a	3.480.261,88	
	Eliminazione valore partecipazione con patrimonio netto	Rettifica Partecipazione/ PN	GR + CR	AP.B.IV.1.a PP.A.II.b		4.118.574,00 3,38
			PARCO REG.LE MIGLIARINO, SAN ROSSORE E MASSACIUCCO LI	PP.A.I PP.A.II.e PP.A.II.f	1.670.142,00 1.884.697,00 563.738,38	
	Giroconto della manutenzioni su immobili di RT sostenute dal Parco	Rettifica	GR + CR	AP.B.III.2.2	706.739,00	
			PARCO REG.LE MIGLIARINO, SAN ROSSORE E MASSACIUCCO LI	AP.B.I.9		706.739,00
	Credito Parco/Debito RT	Elisione	GR + CR	PP.D.4.b	31.715,60	
			PARCO REG.LE MIGLIARINO, SAN ROSSORE E MASSACIUCCO LI	AP.C.II.2.a		31.715,60
	Ricavi sospesi RT su risorse vincolate per costi sospesi	Rettifica	GR + CR	CE.A.3.a PP.E.II.3	11.388,53	11.388,53
	Costi sospesi RT per ricavi sospesi dal Parco	Rettifica	GR + CR	AP.D.2 CE.B.12.a CE.B.12.b	3.480.261,88	2.669.457,40 810.804,48
	Eliminazione costi trascinati dagli anni precedenti attraverso i risconti ma da eliminare per errato uso fondo rischi su crediti anno 2020	Rettifica	GR + CR	CE.B.12.a	32.000,00	

Bilancio consolidato	Descrizione operazione	Tipologia operazione	Ente	Conto	Dare	Avere
				PP.A.IV		32.000,00
	Anticipo costo e debito al 2023 per impegno reimputato al 2024 ma registrato a ricavo nel 2023 dal Parco	Rettifica	GR + CR	CE.B.12.b PP.D.4.b	9.000,00	9.000,00
	Costi RT/Proventi Parco - investimenti	Elisione	GR + CR	CE.B.12.a		846.298,61
CE.B.12.b					35.233,63	
			PARCO REG.LE MIGLIARINO, SAN ROSSORE E MASSACIUCCO LI	CE.A.3.b	881.532,24	
	Sospensione costi RT per sospensione ricavi Parco	Ripresa saldi	GR + CR	AP.D.2 PP.A.IV	3.988.794,12	3.988.794,12
	GC Sospensione costi RT per sospensione ricavi Parco	Ripresa saldi - Giroconti	GR + CR	AP.D.2		3.988.794,12
CE.B.12.a				3.506.433,07		
CE.B.12.b				482.361,05		
	Sospensione Ricavi RT per sospensione costi su risorse vincolate	Ripresa saldi	GR + CR	PP.E.II.3		18.522,33
PP.A.IV				18.522,33		
	GC Sospensione Ricavi RT per sospensione costi su risorse vincolate	Ripresa saldi - Giroconti	GR + CR	CE.A.3.a		18.522,33
PP.E.II.3				18.522,33		
<b>PARCO REG.LE MIGLIARINO, SAN ROSSORE E MASSACIUCCOLI Totale</b>					<b>22.776.043,14</b>	<b>22.776.043,14</b>
Totale complessivo					1.734.079.870,94	1.734.079.870,94